

西安奕斯伟材料科技股份有限公司

自 2025 年 1 月 1 日
至 2025 年 12 月 31 日止年度财务报表



KPMG Huazhen LLP
8th Floor, KPMG Tower
Oriental Plaza
1 East Chang An Avenue
Beijing 100738
China
Telephone +86 (10) 8508 5000
Fax +86 (10) 8518 5111
Internet kpmg.com/cn

毕马威华振会计师事务所
(特殊普通合伙)
中国北京
东长安街1号
东方广场毕马威大楼8层
邮政编码:100738
电话 +86 (10) 8508 5000
传真 +86 (10) 8518 5111
网址 kpmg.com/cn

审计报告

毕马威华振审字第 2615670 号

西安奕斯伟材料科技股份有限公司全体股东：

一、 审计意见

我们审计了后附的西安奕斯伟材料科技股份有限公司（以下简称“西安奕材公司”）财务报表，包括 2025 年 12 月 31 日的合并及母公司资产负债表，2025 年度的合并及母公司利润表、合并及母公司现金流量表、合并及母公司股东权益变动表以及相关财务报表附注。

我们认为，后附的财务报表在所有重大方面按照中华人民共和国财政部颁布企业会计准则（以下简称“企业会计准则”）的规定编制，公允反映了西安奕材公司 2025 年 12 月 31 日的合并及母公司财务状况以及 2025 年度的合并及母公司经营成果和现金流量。

二、 形成审计意见的基础

我们按照中国注册会计师审计准则（以下简称“审计准则”）的规定执行了审计工作。审计报告的“注册会计师对财务报表审计的责任”部分进一步阐述了我们在这些准则下的责任。按照中国注册会计师职业道德守则和《中国注册会计师独立性准则第 1 号——财务报表审计和审阅业务对独立性的要求》中适用于公众利益实体财务报表审计业务的独立性要求，我们独立于西安奕材公司，并履行了职业道德方面的其他责任。我们相信，我们获取的审计证据是充分、适当的，为发表审计意见提供了基础。

审计报告 (续)

毕马威华振审字第 2615670 号

三、关键审计事项

关键审计事项是我们根据职业判断，认为对本期财务报表审计最为重要的事项。这些事项的应对以对财务报表整体进行审计并形成审计意见为背景，我们不对这些事项单独发表意见。

| 1、销售商品收入确认 | |
|---|--|
| <p>请参阅财务报表附注“五、重要会计政策及会计估计”34所述的会计政策、“七、合并财务报表项目注释”61及“十九、母公司财务报表主要项目注释”4。</p> | |
| 关键审计事项 | 在审计中如何应对该事项 |
| <p>西安奕材公司及子公司（以下简称“西安奕材集团”）的收入主要来源于销售半导体硅片。2025年度销售商品产生的营业收入为人民币2,636,074,628.33元。</p> <p>由于收入是西安奕材集团的关键业绩指标之一，存在管理层为达到特定目标或预期而提前或推迟确认收入的固有风险，因此我们将销售商品收入确认识别为关键审计事项。</p> | <p>与评价销售商品收入确认相关的审计程序中包括以下程序：</p> <ul style="list-style-type: none"> 了解和评价与销售商品收入确认相关的关键内部控制的设计和运行的有效性； 选取样本，检查西安奕材集团与客户签订的销售合同或销售订单，识别与控制权转移相关的主要条款，评价收入确认的会计政策是否符合企业会计准则的要求； 在抽样的基础上，将本年度记录的销售收入核对至销售合同或销售订单、销售发票、报关单（如适用）、签收记录等支持性文件，以评价相关收入是否按照西安奕材集团的会计政策予以确认； |

审计报告 (续)

毕马威华振审字第 2615670 号

三、关键审计事项 (续)

| 1、销售商品收入确认 (续) | |
|---|--|
| 请参阅财务报表附注“五、重要会计政策及会计估计”34所述的会计政策、“七、合并财务报表项目注释”61及“十九、母公司财务报表主要项目注释”4。 | |
| 关键审计事项 | 在审计中如何应对该事项 |
| | <ul style="list-style-type: none">• 选取主要客户于资产负债表日的应收账款余额及本年度的销售交易金额执行函证程序；• 在抽样的基础上，将临近资产负债表日前后记录的销售与销售合同或销售订单、销售发票、报关单（如适用）、签收记录等支持性文件进行核对，以评价相关收入是否已记录于恰当的会计期间；及• 查阅资产负债表日后的销售记录，检查是否存在重大的销售退回，并检查相关支持性文件（如适用），以评价相关收入是否已记录于恰当的会计期间。 |

审计报告 (续)

毕马威华振审字第 2615670 号

三、关键审计事项 (续)

| 2、存货跌价准备计提 | |
|--|---|
| <p>请参阅财务报表附注“五、重要会计政策及会计估计”16所述的会计政策及“七、合并财务报表项目注释”10。</p> | |
| 关键审计事项 | 在审计中如何应对该事项 |
| <p>西安奕材集团于 2025 年 12 月 31 日存货账面余额为人民币 1,537,261,251.24 元，存货跌价准备为人民币 175,258,604.89 元。</p> <p>由于存货跌价准备的计提对财务报表影响重大，且确定存货跌价准备涉及管理层的重大会计判断和估计，因此我们将存货跌价准备识别为关键审计事项。</p> | <p>与评价存货跌价准备计提相关的审计程序中包括以下程序：</p> <ul style="list-style-type: none"> • 了解和评价与存货跌价准备计提相关的关键内部控制的设计和运行的有效性； • 将期初存货账面价值与本年度实际销售情况进行比较，以评价存货跌价准备计提是否存在管理层偏向的迹象； • 获取存货跌价准备计算表，复核管理层计提存货跌价准备方法的合理性并检查计算的准确性； • 在抽样的基础上，将管理层预计售价与在手订单价格及/或近期销售价格进行比较，将管理层估计的存货至完工时将要发生成本、估计的销售费用等与期后或历史实际数据进行比较，评价其合理性； • 结合存货监盘，检查期末存货中是否存在库龄较长、产品呆滞或毁损等情形，分析存货跌价准备计提是否充分合理。 |

审计报告 (续)

毕马威华振审字第 2615670 号

四、其他信息

西安奕材公司管理层对其他信息负责。其他信息包括西安奕材公司 2025 年年度报告中涵盖的信息，但不包括财务报表和我们的审计报告。

我们对财务报表发表的审计意见不涵盖其他信息，我们也不对其他信息发表任何形式的鉴证结论。

结合我们对财务报表的审计，我们的责任是阅读其他信息，在此过程中，考虑其他信息是否与财务报表或我们在审计过程中了解到的情况存在重大不一致或者似乎存在重大错报。

基于我们已执行的工作，如果我们确定其他信息存在重大错报，我们应当报告该事实。在这方面，我们无任何事项需要报告。

五、管理层和治理层对财务报表的责任

管理层负责按照企业会计准则的规定编制财务报表，使其实现公允反映，并设计、执行和维护必要的内部控制，以使财务报表不存在由于舞弊或错误导致的重大错报。

在编制财务报表时，管理层负责评估西安奕材公司的持续经营能力，披露与持续经营相关的事项 (如适用)，并运用持续经营假设，除非西安奕材公司计划进行清算、终止运营或别无其他现实的选择。

治理层负责监督西安奕材公司的财务报告过程。

审计报告 (续)

毕马威华振审字第 2615670 号

六、注册会计师对财务报表审计的责任

我们的目标是对财务报表整体是否不存在由于舞弊或错误导致的重大错报获取合理保证，并出具包含审计意见的审计报告。合理保证是高水平的保证，但并不能保证按照审计准则执行的审计在某一重大错报存在时总能发现。错报可能由于舞弊或错误导致，如果合理预期错报单独或汇总起来可能影响财务报表使用者依据财务报表作出的经济决策，则通常认为错报是重大的。

在按照审计准则执行审计工作的过程中，我们运用职业判断，并保持职业怀疑。同时，我们也执行以下工作：

- (1) 识别和评估由于舞弊或错误导致的财务报表重大错报风险，设计和实施审计程序以应对这些风险，并获取充分、适当的审计证据，作为发表审计意见的基础。由于舞弊可能涉及串通、伪造、故意遗漏、虚假陈述或凌驾于内部控制之上，未能发现由于舞弊导致的重大错报的风险高于未能发现由于错误导致的重大错报的风险。
- (2) 了解与审计相关的内部控制，以设计恰当的审计程序。
- (3) 评价管理层选用会计政策的恰当性和作出会计估计及相关披露的合理性。
- (4) 对管理层使用持续经营假设的恰当性得出结论。同时，根据获取的审计证据，就可能导致对西安奕材公司持续经营能力产生重大疑虑的事项或情况是否存在重大不确定性得出结论。如果我们得出结论认为存在重大不确定性，审计准则要求我们在审计报告中提请报表使用者注意财务报表中的相关披露；如果披露不充分，我们应当发表非无保留意见。我们的结论基于截至审计报告日可获得的信息。然而，未来的事项或情况可能导致西安奕材公司不能持续经营。
- (5) 评价财务报表的总体列报（包括披露）、结构和内容，并评价财务报表是否公允反映相关交易和事项。

审计报告 (续)

毕马威华振审字第 2615670 号

六、注册会计师对财务报表审计的责任 (续)

- (6) 就西安奕材公司中实体或业务活动的财务信息获取充分、适当的审计证据，以对财务报表发表审计意见。我们负责指导、监督和执行集团审计，并对审计意见承担全部责任。

我们与治理层就计划的审计范围、时间安排和重大审计发现等事项进行沟通，包括沟通我们在审计中识别出的值得关注的内部控制缺陷。

我们还就已遵守与独立性相关的职业道德要求向治理层提供声明，并与治理层沟通可能被合理认为影响我们独立性的所有关系和其他事项，以及相关的防范措施 (如适用)。

从与治理层沟通过的事项中，我们确定哪些事项对本期财务报表审计最为重要，因而构成关键审计事项。我们在审计报告中描述这些事项，除非法律法规禁止公开披露这些事项，或在极少数情形下，如果合理预期在审计报告中沟通某事项造成的负面后果超过在公众利益方面产生的益处，我们确定不应在审计报告中沟通该事项。

毕马威华振会计师事务所(特殊普通合伙)



中国 北京

中国注册会计师

张欢 (项目合伙人)



刘婧媛



2026年4月20日



合并资产负债表
2025年12月31日

编制单位：西安奕斯伟材料科技股份有限公司

单位：元 币种：人民币




| 项目 | 附注 | 2025年12月31日 | 2024年12月31日 |
|---------------|------|-------------------|-------------------|
| 流动资产： | | | |
| 货币资金 | 七、1 | 3,526,311,800.25 | 3,350,045,159.89 |
| 结算备付金 | | | |
| 拆出资金 | | | |
| 交易性金融资产 | 七、2 | 1,752,230,583.34 | |
| 衍生金融资产 | | | |
| 应收票据 | | | |
| 应收账款 | 七、5 | 659,777,132.43 | 632,439,176.16 |
| 应收款项融资 | | | |
| 预付款项 | 七、8 | 26,119,170.65 | 36,901,756.52 |
| 应收保费 | | | |
| 应收分保账款 | | | |
| 应收分保合同准备金 | | | |
| 其他应收款 | 七、9 | 1,790,603.98 | 27,379,085.16 |
| 其中：应收利息 | | | |
| 应收股利 | | | |
| 买入返售金融资产 | | | |
| 存货 | 七、10 | 1,362,002,646.35 | 1,062,336,680.25 |
| 其中：数据资源 | | | |
| 合同资产 | | | |
| 持有待售资产 | | | |
| 一年内到期的非流动资产 | 七、12 | 30,395,325.90 | 12,766,598.40 |
| 其他流动资产 | 七、13 | 14,502,908.19 | 53,383,787.67 |
| 流动资产合计 | | 7,373,130,171.09 | 5,175,252,244.05 |
| 非流动资产： | | | |
| 发放贷款和垫款 | | | |
| 债权投资 | | | |
| 其他债权投资 | | | |
| 长期应收款 | | | |
| 长期股权投资 | | | |
| 其他权益工具投资 | 七、18 | 231,283,950.62 | 150,974,595.00 |
| 其他非流动金融资产 | | | |
| 投资性房地产 | | | |
| 固定资产 | 七、21 | 10,213,262,245.80 | 10,380,417,738.93 |
| 在建工程 | 七、22 | 1,901,623,988.30 | 887,218,208.60 |
| 生产性生物资产 | | | |
| 油气资产 | | | |
| 使用权资产 | 七、25 | 165,039,914.96 | 174,377,074.21 |
| 无形资产 | 七、26 | 228,676,156.98 | 228,523,037.62 |
| 其中：数据资源 | | | |
| 开发支出 | | | |
| 其中：数据资源 | | | |
| 商誉 | | | |
| 长期待摊费用 | 七、28 | 62,840,955.84 | 63,759,640.13 |
| 递延所得税资产 | | | |
| 其他非流动资产 | 七、30 | 522,271,494.96 | 361,444,158.53 |
| 非流动资产合计 | | 13,324,998,707.46 | 12,246,714,453.02 |
| 资产总计 | | 20,698,128,878.55 | 17,421,966,697.07 |

| | | | |
|----------------------|------|-------------------|-------------------|
| 流动负债： | | | |
| 短期借款 | 七、32 | 16,756,702.06 | |
| 向中央银行借款 | | | |
| 拆入资金 | | | |
| 交易性金融负债 | | | |
| 衍生金融负债 | | | |
| 应付票据 | 七、35 | 142,340,591.08 | 99,542,680.05 |
| 应付账款 | 七、36 | 502,927,623.18 | 561,471,961.81 |
| 预收款项 | | | |
| 合同负债 | 七、38 | 1,184,569.10 | 1,416,818.97 |
| 卖出回购金融资产款 | | | |
| 吸收存款及同业存放 | | | |
| 代理买卖证券款 | | | |
| 代理承销证券款 | | | |
| 应付职工薪酬 | 七、39 | 52,884,851.68 | 71,774,205.75 |
| 应交税费 | 七、40 | 15,597,093.38 | 12,161,630.42 |
| 其他应付款 | 七、41 | 993,669,239.71 | 1,032,524,689.17 |
| 其中：应付利息 | | | |
| 应付股利 | | | |
| 应付手续费及佣金 | | | |
| 应付分保账款 | | | |
| 持有待售负债 | | | |
| 一年内到期的非流动负债 | 七、43 | 1,566,232,355.28 | 962,452,288.71 |
| 其他流动负债 | 七、44 | 4,959,627.57 | 3,509,675.43 |
| 流动负债合计 | | 3,296,552,653.04 | 2,744,853,950.31 |
| 非流动负债： | | | |
| 保险合同准备金 | | | |
| 长期借款 | 七、45 | 4,712,680,810.57 | 5,867,596,358.41 |
| 应付债券 | | | |
| 其中：优先股 | | | |
| 永续债 | | | |
| 租赁负债 | 七、47 | 168,565,032.28 | 176,639,168.29 |
| 长期应付款 | | | |
| 长期应付职工薪酬 | | | |
| 预计负债 | | | |
| 递延收益 | 七、51 | 103,274,657.86 | 118,063,593.11 |
| 递延所得税负债 | | | |
| 其他非流动负债 | | | |
| 非流动负债合计 | | 4,984,520,500.71 | 6,162,299,119.81 |
| 负债合计 | | 8,281,073,153.75 | 8,907,153,070.12 |
| 所有者权益（或股东权益）： | | | |
| 实收资本（或股本） | 七、53 | 4,037,800,000.00 | 3,500,000,000.00 |
| 其他权益工具 | | | |
| 其中：优先股 | | | |
| 永续债 | | | |
| 资本公积 | 七、55 | 11,002,839,763.06 | 6,981,111,296.14 |
| 减：库存股 | | | |
| 其他综合收益 | 七、57 | 39,626,777.52 | -40,437,064.56 |
| 专项储备 | 七、58 | 2,466,398.14 | 1,645,823.28 |
| 盈余公积 | | | |
| 一般风险准备 | | | |
| 未分配利润 | 七、60 | -2,665,677,213.92 | -1,927,506,427.91 |
| 归属于母公司所有者权益（或股东权益）合计 | | 12,417,055,724.80 | 8,514,813,626.95 |
| 少数股东权益 | | | |
| 所有者权益（或股东权益）合计 | | 12,417,055,724.80 | 8,514,813,626.95 |
| 负债和所有者权益（或股东权益）总计 | | 20,698,128,878.55 | 17,421,966,697.07 |

公司负责人：杨新元

主管会计工作负责人：王琛

会计机构负责人：邵彬



母公司资产负债表
2025年12月31日

编制单位：西安奕斯伟材料科技股份有限公司

单位：元 币种：人民币

| 项目 | 附注 | 2025年12月31日 | 2024年12月31日 |
|---------------|------|-------------------|-------------------|
| 流动资产： | | | |
| 货币资金 | | 2,565,707,039.55 | 1,826,628,258.29 |
| 交易性金融资产 | | 800,881,277.78 | |
| 衍生金融资产 | | | |
| 应收票据 | | | |
| 应收账款 | 十九、1 | 659,757,609.65 | 632,187,194.53 |
| 应收款项融资 | | | |
| 预付款项 | | 1,528,069.14 | 1,681,484.87 |
| 其他应收款 | 十九、2 | 2,906,372.25 | 3,062,739.35 |
| 其中：应收利息 | | | |
| 应收股利 | | | |
| 存货 | | 105,466,471.41 | 77,780,691.09 |
| 其中：数据资源 | | | |
| 合同资产 | | | |
| 持有待售资产 | | | |
| 一年内到期的非流动资产 | | | |
| 其他流动资产 | | 14,502,908.19 | 19,236,094.12 |
| 流动资产合计 | | 4,150,749,747.97 | 2,560,576,462.25 |
| 非流动资产： | | | |
| 债权投资 | | | |
| 其他债权投资 | | | |
| 长期应收款 | | | |
| 长期股权投资 | 十九、3 | 14,004,114,860.90 | 12,705,275,478.45 |
| 其他权益工具投资 | | 231,283,950.62 | 150,974,595.00 |
| 其他非流动金融资产 | | | |
| 投资性房地产 | | | |
| 固定资产 | | 2,945,779.89 | 3,037,032.45 |
| 在建工程 | | | |
| 生产性生物资产 | | | |
| 油气资产 | | | |
| 使用权资产 | | 50,591,560.78 | 53,789,702.06 |
| 无形资产 | | 11,385,373.56 | 9,386,591.47 |
| 其中：数据资源 | | | |
| 开发支出 | | | |
| 其中：数据资源 | | | |
| 商誉 | | | |
| 长期待摊费用 | | 29,682,929.15 | 30,650,022.71 |
| 递延所得税资产 | | | |
| 其他非流动资产 | | 192,243,916.65 | 205,467,505.75 |
| 非流动资产合计 | | 14,522,248,371.55 | 13,158,580,927.89 |
| 资产总计 | | 18,672,998,119.52 | 15,719,157,390.14 |

| | | |
|----------------------|-------------------|-------------------|
| 流动负债： | | |
| 短期借款 | | |
| 交易性金融负债 | | |
| 衍生金融负债 | | |
| 应付票据 | | |
| 应付账款 | 1,111,037,576.16 | 1,408,135,132.81 |
| 预收款项 | | |
| 合同负债 | 1,178,784.25 | 1,288,465.87 |
| 应付职工薪酬 | 25,376,778.20 | 35,014,495.01 |
| 应交税费 | 4,013,130.59 | 4,864,928.21 |
| 其他应付款 | 43,361,350.67 | 61,602,631.78 |
| 其中：应付利息 | | |
| 应付股利 | | |
| 持有待售负债 | | |
| 一年内到期的非流动负债 | 133,730,449.71 | 491,562,461.17 |
| 其他流动负债 | 153,136.88 | 133,917.26 |
| 流动负债合计 | 1,318,851,206.46 | 2,002,602,032.11 |
| 非流动负债： | | |
| 长期借款 | 1,405,173,088.36 | 2,284,192,090.00 |
| 应付债券 | | |
| 其中：优先股 | | |
| 永续债 | | |
| 租赁负债 | 51,118,619.18 | 54,089,991.55 |
| 长期应付款 | | |
| 长期应付职工薪酬 | | |
| 预计负债 | | |
| 递延收益 | | |
| 递延所得税负债 | | |
| 其他非流动负债 | | |
| 非流动负债合计 | 1,456,291,707.54 | 2,338,282,081.55 |
| 负债合计 | 2,775,142,914.00 | 4,340,884,113.66 |
| 所有者权益（或股东权益）： | | |
| 实收资本（或股本） | 4,037,800,000.00 | 3,500,000,000.00 |
| 其他权益工具 | | |
| 其中：优先股 | | |
| 永续债 | | |
| 资本公积 | 12,436,315,898.97 | 8,414,587,432.05 |
| 减：库存股 | | |
| 其他综合收益 | 39,924,850.62 | -40,384,505.00 |
| 专项储备 | | |
| 盈余公积 | | |
| 未分配利润 | -616,185,544.07 | -495,929,650.57 |
| 所有者权益（或股东权益）合计 | 15,897,855,205.52 | 11,378,273,276.48 |
| 负债和所有者权益（或股东权益）总计 | 18,672,998,119.52 | 15,719,157,390.14 |

公司负责人：杨新元

主管会计工作负责人：王琛

会计机构负责人：邵彬

杨新元

王琛

邵彬



合并利润表
2025年1-12月

编制单位：西安奕斯伟材料科技股份有限公司

单位：元 币种：人民币


| 项目 | 附注 | 2025年度 | 2024年度 |
|----------------------------|------|------------------|------------------|
| 一、营业总收入 | | 2,649,224,611.94 | 2,121,452,589.04 |
| 其中：营业收入 | 七、61 | 2,649,224,611.94 | 2,121,452,589.04 |
| 利息收入 | | | |
| 已赚保费 | | | |
| 手续费及佣金收入 | | | |
| 二、营业总成本 | | 3,301,833,027.15 | 2,689,089,519.26 |
| 其中：营业成本 | 七、61 | 2,545,437,441.93 | 1,995,360,213.21 |
| 利息支出 | | | |
| 手续费及佣金支出 | | | |
| 退保金 | | | |
| 赔付支出净额 | | | |
| 提取保险责任准备金净额 | | | |
| 保单红利支出 | | | |
| 分保费用 | | | |
| 税金及附加 | 七、62 | 25,314,510.22 | 21,560,584.75 |
| 销售费用 | 七、63 | 66,249,094.85 | 66,230,341.58 |
| 管理费用 | 七、64 | 215,624,939.76 | 208,270,378.02 |
| 研发费用 | 七、65 | 285,152,587.97 | 258,820,043.22 |
| 财务费用 | 七、66 | 164,054,452.42 | 138,847,958.48 |
| 其中：利息费用 | | 193,651,400.46 | 196,920,738.61 |
| 利息收入 | | 39,600,387.39 | 40,063,147.06 |
| 加：其他收益 | 七、67 | 104,264,916.19 | 71,889,687.23 |
| 投资收益（损失以“-”号填列） | 七、68 | 10,785,420.54 | 13,511,401.93 |
| 其中：对联营企业和合营企业的投资收益 | | | |
| 以摊余成本计量的金融资产终止确认收益 | | | |
| 汇兑收益（损失以“-”号填列） | | | |
| 净敞口套期收益（损失以“-”号填列） | | | |
| 公允价值变动收益（损失以“-”号填列） | | | |
| 信用减值损失（损失以“-”号填列） | 七、71 | -527,679.04 | -1,265,529.54 |
| 资产减值损失（损失以“-”号填列） | 七、72 | -200,208,445.37 | -255,704,773.23 |
| 资产处置收益（损失以“-”号填列） | 七、73 | 264,330.90 | 30,431.46 |
| 三、营业利润（亏损以“-”号填列） | | -738,029,871.99 | -739,175,712.37 |
| 加：营业外收入 | 七、74 | 247,966.45 | 1,533,179.91 |
| 减：营业外支出 | 七、75 | 387,779.55 | |
| 四、利润总额（亏损总额以“-”号填列） | | -738,169,685.09 | -737,642,532.46 |
| 减：所得税费用 | 七、76 | 1,100.92 | |
| 五、净利润（净亏损以“-”号填列） | | -738,170,786.01 | -737,642,532.46 |
| （一）按经营持续性分类 | | | |
| 1.持续经营净利润（净亏损以“-”号填列） | | -738,170,786.01 | -737,642,532.46 |
| 2.终止经营净利润（净亏损以“-”号填列） | | | |
| （二）按所有权归属分类 | | | |
| 1.归属于母公司股东的净利润（净亏损以“-”号填列） | | -738,170,786.01 | -737,642,532.46 |
| 2.少数股东损益（净亏损以“-”号填列） | | | |
| 六、其他综合收益的税后净额 | | 80,063,842.08 | -26,725,463.56 |
| （一）归属母公司所有者的其他综合收益的税后净额 | | 80,063,842.08 | -26,725,463.56 |
| 1.不能重分类进损益的其他综合收益 | | 80,309,355.62 | -26,672,904.00 |
| （1）重新计量设定受益计划变动额 | | | |
| （2）权益法下不能转损益的其他综合收益 | | | |
| （3）其他权益工具投资公允价值变动 | | 80,309,355.62 | -26,672,904.00 |
| （4）企业自身信用风险公允价值变动 | | | |
| 2.将重分类进损益的其他综合收益 | | -245,513.54 | -52,559.56 |
| （1）权益法下可转损益的其他综合收益 | | | |
| （2）其他债权投资公允价值变动 | | | |
| （3）金融资产重分类计入其他综合收益的金额 | | | |
| （4）其他债权投资信用减值准备 | | | |
| （5）现金流量套期储备 | | | |
| （6）外币财务报表折算差额 | | -245,513.54 | -52,559.56 |
| （7）其他 | | | |
| （二）归属于少数股东的其他综合收益的税后净额 | | | |


| | | | |
|---------------------|------|-----------------|-----------------|
| 七、综合收益总额 | | -658,106,943.93 | -764,367,996.02 |
| （一）归属于母公司所有者的综合收益总额 | | -658,106,943.93 | -764,367,996.02 |
| （二）归属于少数股东的综合收益总额 | | | |
| 八、每股收益： | | | |
| （一）基本每股收益(元/股) | 二十、2 | -0.21 | -0.21 |
| （二）稀释每股收益(元/股) | | -0.21 | -0.21 |

公司负责人：杨新元

主管会计工作负责人：王琛

会计机构负责人：邵彬







母公司利润表
2025年1-12月

编制单位：西安奕斯伟材料科技股份有限公司

单位：元 币种：人民币

| | 附注 | 2025年度 | 2024年度 |
|------------------------|------|------------------|------------------|
| 一、营业收入 | 十九、4 | 2,645,111,166.42 | 2,117,981,311.89 |
| 减：营业成本 | 十九、4 | 2,432,107,061.60 | 1,920,976,259.36 |
| 税金及附加 | | 2,099,340.85 | 1,275,773.92 |
| 销售费用 | | 63,077,869.73 | 54,452,194.72 |
| 管理费用 | | 163,559,250.03 | 157,112,739.37 |
| 研发费用 | | 118,649,560.14 | 181,564,785.37 |
| 财务费用 | | 51,283,072.00 | 30,327,453.46 |
| 其中：利息费用 | | 69,727,219.00 | 67,069,324.50 |
| 利息收入 | | 33,179,270.84 | 24,541,935.32 |
| 加：其他收益 | | 57,549,344.37 | 8,669,567.19 |
| 投资收益（损失以“-”号填列） | 十九、5 | 8,296,546.79 | 13,510,175.34 |
| 其中：对联营企业和合营企业的投资收益 | | | |
| 以摊余成本计量的金融资产终止确认收益 | | | |
| 净敞口套期收益（损失以“-”号填列） | | | |
| 公允价值变动收益（损失以“-”号填列） | | | |
| 信用减值损失（损失以“-”号填列） | | -344,050.60 | -1,252,489.48 |
| 资产减值损失（损失以“-”号填列） | | -270,084.16 | -14,323,188.49 |
| 资产处置收益（损失以“-”号填列） | | 109,119.74 | 7,533.25 |
| 二、营业利润（亏损以“-”号填列） | | -120,324,111.79 | -221,116,296.50 |
| 加：营业外收入 | | 68,218.29 | 19,017.70 |
| 减：营业外支出 | | | |
| 三、利润总额（亏损总额以“-”号填列） | | -120,255,893.50 | -221,097,278.80 |
| 减：所得税费用 | | | |
| 四、净利润（净亏损以“-”号填列） | | -120,255,893.50 | -221,097,278.80 |
| （一）持续经营净利润（净亏损以“-”号填列） | | -120,255,893.50 | -221,097,278.80 |
| （二）终止经营净利润（净亏损以“-”号填列） | | | |
| 五、其他综合收益的税后净额 | | 80,309,355.62 | -26,672,904.00 |
| （一）不能重分类进损益的其他综合收益 | | 80,309,355.62 | -26,672,904.00 |
| 1.重新计量设定受益计划变动额 | | | |
| 2.权益法下不能转损益的其他综合收益 | | | |
| 3.其他权益工具投资公允价值变动 | | 80,309,355.62 | -26,672,904.00 |
| 4.企业自身信用风险公允价值变动 | | | |
| （二）将重分类进损益的其他综合收益 | | | |
| 1.权益法下可转损益的其他综合收益 | | | |
| 2.其他债权投资公允价值变动 | | | |
| 3.金融资产重分类计入其他综合收益的金额 | | | |
| 4.其他债权投资信用减值准备 | | | |
| 5.现金流量套期储备 | | | |
| 6.外币财务报表折算差额 | | | |
| 7.其他 | | | |
| 六、综合收益总额 | | -39,946,537.88 | -247,770,182.80 |
| 七、每股收益： | | | |
| （一）基本每股收益(元/股) | | | |
| （二）稀释每股收益(元/股) | | | |

公司负责人：杨新元

主管会计工作负责人：王琛

会计机构负责人：邵彬

杨新元

王琛

邵彬



合并现金流量表
2025年1-12月

编制单位：西安奕新伟材料科技股份有限公司

单位：元 币种：人民币

| 项目 | 附注 | 2025年度 | 2024年度 |
|---------------------------|------|--------------------|--------------------|
| 一、经营活动产生的现金流量： | | | |
| 销售商品、提供劳务收到的现金 | | 2,874,808,410.25 | 2,046,357,724.41 |
| 客户存款和同业存放款项净增加额 | | | |
| 向中央银行借款净增加额 | | | |
| 向其他金融机构拆入资金净增加额 | | | |
| 收到原保险合同保费取得的现金 | | | |
| 收到再保业务现金净额 | | | |
| 保户储金及投资款净增加额 | | | |
| 收取利息、手续费及佣金的现金 | | | |
| 拆入资金净增加额 | | | |
| 回购业务资金净增加额 | | | |
| 代理买卖证券收到的现金净额 | | | |
| 收到的税费返还 | | 138,831,891.05 | 403,541,527.38 |
| 收到其他与经营活动有关的现金 | 七、78 | 112,989,676.05 | 92,846,916.31 |
| 经营活动现金流入小计 | | 3,126,629,977.35 | 2,542,746,168.10 |
| 购买商品、接受劳务支付的现金 | | -2,094,316,827.60 | -1,293,844,094.61 |
| 客户贷款及垫款净增加额 | | | |
| 存放中央银行和同业款项净增加额 | | | |
| 支付原保险合同赔付款项的现金 | | | |
| 拆出资金净增加额 | | | |
| 支付利息、手续费及佣金的现金 | | | |
| 支付保单红利的现金 | | | |
| 支付给职工及为职工支付的现金 | | -456,690,509.15 | -366,998,999.25 |
| 支付的各项税费 | | -95,675,357.46 | -19,081,091.70 |
| 支付其他与经营活动有关的现金 | 七、78 | -75,251,552.86 | -47,343,776.65 |
| 经营活动现金流出小计 | | -2,721,934,247.07 | -1,727,267,962.21 |
| 经营活动产生的现金流量净额 | | 404,695,730.28 | 815,478,205.89 |
| 二、投资活动产生的现金流量： | | | |
| 收回投资收到的现金 | | 7,265,000,000.00 | 8,700,000,000.00 |
| 取得投资收益收到的现金 | | 8,554,837.20 | 13,511,401.93 |
| 处置固定资产、无形资产和其他长期资产收回的现金净额 | | | |
| 处置子公司及其他营业单位收到的现金净额 | | | |
| 收到其他与投资活动有关的现金 | 七、78 | 24,195,666.00 | 17,141,929.79 |
| 投资活动现金流入小计 | | 7,297,750,503.20 | 8,730,653,331.72 |
| 购建固定资产、无形资产和其他长期资产支付的现金 | | -2,247,394,247.81 | -2,091,416,118.63 |
| 投资支付的现金 | | -9,015,058,236.10 | -8,700,000,000.00 |
| 质押贷款净增加额 | | | |
| 取得子公司及其他营业单位支付的现金净额 | | | |
| 支付其他与投资活动有关的现金 | | | |
| 投资活动现金流出小计 | | -11,262,452,483.91 | -10,791,416,118.63 |
| 投资活动产生的现金流量净额 | | -3,964,701,980.71 | -2,060,762,786.91 |
| 三、筹资活动产生的现金流量： | | | |
| 吸收投资收到的现金 | | 4,543,119,280.00 | |
| 其中：子公司吸收少数股东投资收到的现金 | | | |
| 取得借款收到的现金 | | 2,541,938,949.45 | 3,234,894,843.65 |
| 收到其他与筹资活动有关的现金 | | | |
| 筹资活动现金流入小计 | | 7,085,058,229.45 | 3,234,894,843.65 |
| 偿还债务支付的现金 | | -3,087,023,474.67 | -607,138,846.55 |
| 分配股利、利润或偿付利息支付的现金 | | -188,436,715.40 | -187,970,406.11 |
| 其中：子公司支付给少数股东的股利、利润 | | | |
| 支付其他与筹资活动有关的现金 | 七、78 | -49,528,311.62 | -14,288,154.18 |
| 筹资活动现金流出小计 | | -3,324,988,501.69 | -809,397,406.84 |
| 筹资活动产生的现金流量净额 | | 3,760,069,727.76 | 2,425,497,436.81 |
| 四、汇率变动对现金及现金等价物的影响 | | -9,499,356.37 | 3,970,842.12 |
| 五、现金及现金等价物净增加额 | | 190,564,120.96 | 1,184,183,697.91 |
| 加：期初现金及现金等价物余额 | 七、79 | 3,261,722,872.71 | 2,077,539,174.80 |
| 六、期末现金及现金等价物余额 | 七、79 | 3,452,286,993.67 | 3,261,722,872.71 |

公司负责人：杨新元

主管会计工作负责人：王琛

会计机构负责人：邵彬

杨新元

王琛

邵彬



母公司现金流量表
2025年1-12月

编制单位：西安奕斯伟材料科技股份有限公司

单位：元 币种：人民币

| 项目 | 附注 | 2025年度 | 2024年度 |
|---------------------------|----|-------------------|-------------------|
| 一、经营活动产生的现金流量： | | | |
| 销售商品、提供劳务收到的现金 | | 2,870,739,953.20 | 2,043,027,739.56 |
| 收到的税费返还 | | 60,339,732.38 | 155,807,014.60 |
| 收到其他与经营活动有关的现金 | | 91,927,455.75 | 31,367,613.73 |
| 经营活动现金流入小计 | | 3,023,007,141.33 | 2,230,202,367.89 |
| 购买商品、接受劳务支付的现金 | | -3,086,268,870.32 | -2,033,472,978.12 |
| 支付给职工及为职工支付的现金 | | -200,261,479.77 | -186,348,583.61 |
| 支付的各项税费 | | -4,006,299.11 | -1,116,511.96 |
| 支付其他与经营活动有关的现金 | | -90,567,312.83 | -28,059,043.55 |
| 经营活动现金流出小计 | | -3,381,103,962.03 | -2,248,997,117.24 |
| 经营活动产生的现金流量净额 | | -358,096,820.70 | -18,794,749.35 |
| 二、投资活动产生的现金流量： | | | |
| 收回投资收到的现金 | | 6,150,000,000.00 | 8,700,000,000.00 |
| 取得投资收益收到的现金 | | 7,415,269.01 | 13,510,175.34 |
| 处置固定资产、无形资产和其他长期资产收回的现金净额 | | | |
| 处置子公司及其他营业单位收到的现金净额 | | | |
| 收到其他与投资活动有关的现金 | | | |
| 投资活动现金流入小计 | | 6,157,415,269.01 | 8,713,510,175.34 |
| 购建固定资产、无形资产和其他长期资产支付的现金 | | -9,199,867.41 | -19,258,182.48 |
| 投资支付的现金 | | -8,242,516,311.04 | -9,700,918,900.00 |
| 取得子公司及其他营业单位支付的现金净额 | | | |
| 支付其他与投资活动有关的现金 | | | |
| 投资活动现金流出小计 | | -8,251,716,178.45 | -9,720,177,082.48 |
| 投资活动产生的现金流量净额 | | -2,094,300,909.44 | -1,006,666,907.14 |
| 三、筹资活动产生的现金流量： | | | |
| 吸收投资收到的现金 | | 4,543,119,280.00 | |
| 取得借款收到的现金 | | 200,000,000.00 | 2,087,683,600.00 |
| 收到其他与筹资活动有关的现金 | | | |
| 筹资活动现金流入小计 | | 4,743,119,280.00 | 2,087,683,600.00 |
| 偿还债务支付的现金 | | -1,435,930,084.68 | -181,567,831.99 |
| 分配股利、利润或偿付利息支付的现金 | | -68,808,487.47 | -63,251,042.03 |
| 支付其他与筹资活动有关的现金 | | -34,332,472.28 | -13,413,941.33 |
| 筹资活动现金流出小计 | | -1,539,071,044.43 | -258,232,815.35 |
| 筹资活动产生的现金流量净额 | | 3,204,048,235.57 | 1,829,450,784.65 |
| 四、汇率变动对现金及现金等价物的影响 | | -11,450,624.41 | 4,727,500.99 |
| 五、现金及现金等价物净增加额 | | 740,199,881.02 | 808,716,629.15 |
| 加：期初现金及现金等价物余额 | | 1,825,124,693.02 | 1,016,408,063.87 |
| 六、期末现金及现金等价物余额 | | 2,565,324,574.04 | 1,825,124,693.02 |

公司负责人：杨新元

主管会计工作负责人：王琛

会计机构负责人：邵彬

杨新元

王琛

邵彬



合并所有者权益变动表
2025年1-12月

编制单位：西安奥盛材料科技股份有限公司

单位：元 币种：人民币

| | 2025年度 | | | | | | | | | | | | 少数股东权益 | 所有者权益合计 | |
|-----------------------|------------------|-----|-----|----|-------------------|-------|----------------|---------------|------|--------|-------------------|----|-------------------|---------|-------------------|
| | 实收资本(或股本) | 优先股 | 永续债 | 其他 | 资本公积 | 减：库存股 | 其他综合收益 | 专项储备 | 盈余公积 | 一般风险准备 | 未分配利润 | 其他 | | | 小计 |
| 一、上年年末余额 | 3,500,000,000.00 | | | | 6,981,111,296.14 | | -40,437,064.56 | 1,645,823.28 | | | -1,927,506,427.91 | | 8,514,813,626.95 | | 8,514,813,626.95 |
| 加：会计政策变更 | | | | | | | | | | | | | | | |
| 前期差错更正 | | | | | | | | | | | | | | | |
| 其他 | | | | | | | | | | | | | | | |
| 二、本年期初余额 | 3,500,000,000.00 | | | | 6,981,111,296.14 | | -40,437,064.56 | 1,645,823.28 | | | -1,927,506,427.91 | | 8,514,813,626.95 | | 8,514,813,626.95 |
| 三、本期增减变动金额(减少以“－”号填列) | 537,800,000.00 | | | | 4,021,728,466.92 | | 80,063,842.08 | 820,574.86 | | | -738,170,786.01 | | 3,902,242,097.85 | | 3,902,242,097.85 |
| (一)综合收益总额 | | | | | | | 80,063,842.08 | | | | -738,170,786.01 | | -658,106,943.93 | | -658,106,943.93 |
| (二)所有者投入和减少资本 | 537,800,000.00 | | | | 4,021,728,466.92 | | | | | | | | 4,559,528,466.92 | | 4,559,528,466.92 |
| 1.所有者投入的普通股 | 537,800,000.00 | | | | 3,969,027,536.98 | | | | | | | | 4,506,827,536.98 | | 4,506,827,536.98 |
| 2.其他权益工具持有者投入资本 | | | | | | | | | | | | | | | |
| 3.股份支付计入所有者权益的金额 | | | | | 52,700,929.94 | | | | | | | | 52,700,929.94 | | 52,700,929.94 |
| 4.其他 | | | | | | | | | | | | | | | |
| (三)利润分配 | | | | | | | | | | | | | | | |
| 1.提取盈余公积 | | | | | | | | | | | | | | | |
| 2.提取一般风险准备 | | | | | | | | | | | | | | | |
| 3.对所有者(或股东)的分配 | | | | | | | | | | | | | | | |
| 4.其他 | | | | | | | | | | | | | | | |
| (四)所有者权益内部结转 | | | | | | | | | | | | | | | |
| 1.资本公积转增资本(或股本) | | | | | | | | | | | | | | | |
| 2.盈余公积转增资本(或股本) | | | | | | | | | | | | | | | |
| 3.盈余公积弥补亏损 | | | | | | | | | | | | | | | |
| 4.设定受益计划变动额结转留存收益 | | | | | | | | | | | | | | | |
| 5.其他综合收益结转留存收益 | | | | | | | | | | | | | | | |
| 6.其他 | | | | | | | | | | | | | | | |
| (五)专项储备 | | | | | | | | 820,574.86 | | | | | 820,574.86 | | 820,574.86 |
| 1.本期提取 | | | | | | | | 5,985,120.60 | | | | | 5,985,120.60 | | 5,985,120.60 |
| 2.本期使用 | | | | | | | | -5,164,545.74 | | | | | -5,164,545.74 | | -5,164,545.74 |
| (六)其他 | | | | | | | | | | | | | | | |
| 四、本期期末余额 | 4,037,800,000.00 | | | | 11,002,839,763.06 | | 39,626,777.52 | 2,466,398.14 | | | -2,665,677,213.92 | | 12,417,055,724.80 | | 12,417,055,724.80 |

公司负责人：杨新元

主管会计工作负责人：王琛

会计机构负责人：邵彬

杨新元

王琛

邵彬



合并所有者权益变动表（续）
2024年1-12月

编制单位：西安新伟材料科技股份有限公司

单位：元 币种：人民币

| 项目 | 2024年度 | | | | | | | | | | | | 少数股东权益 | 所有者权益合计 |
|-----------------------|------------------|-----|---------------------|------------------|-------|----------------|---------------|------|--------|-------------------|----|------------------|--------|------------------|
| | 归属于母公司所有者权益 | | | | | | | | | | | | | |
| | 实收资本(或股本) | 优先股 | 其他权益工具 永续债 其他 | 资本公积 | 减：库存股 | 其他综合收益 | 专项储备 | 盈余公积 | 一般风险准备 | 未分配利润 | 其他 | 小计 | | |
| 一、上年年末余额 | 3,500,000,000.00 | | | 6,927,469,880.67 | | -13,711,601.00 | 160,226.94 | | | -1,189,863,895.45 | | 9,224,054,611.16 | | 9,224,054,611.16 |
| 加：会计政策变更 | | | | | | | | | | | | | | |
| 前期差错更正 | | | | | | | | | | | | | | |
| 其他 | | | | | | | | | | | | | | |
| 二、本年期初余额 | 3,500,000,000.00 | | | 6,927,469,880.67 | | -13,711,601.00 | 160,226.94 | | | -1,189,863,895.45 | | 9,224,054,611.16 | | 9,224,054,611.16 |
| 三、本期增减变动金额（减少以“一”号填列） | | | | 53,641,415.47 | | -26,725,463.56 | 1,485,596.34 | | | -737,642,532.46 | | -709,240,984.21 | | -709,240,984.21 |
| （一）综合收益总额 | | | | | | -26,725,463.56 | | | | -737,642,532.46 | | -764,367,996.02 | | -764,367,996.02 |
| （二）所有者投入和减少资本 | | | | 53,641,415.47 | | | | | | | | 53,641,415.47 | | 53,641,415.47 |
| 1.所有者投入的普通股 | | | | | | | | | | | | | | |
| 2.其他权益工具持有者投入资本 | | | | | | | | | | | | | | |
| 3.股份支付计入所有者权益的金额 | | | | 53,641,415.47 | | | | | | | | 53,641,415.47 | | 53,641,415.47 |
| 4.其他 | | | | | | | | | | | | | | |
| （三）利润分配 | | | | | | | | | | | | | | |
| 1.提取盈余公积 | | | | | | | | | | | | | | |
| 2.提取一般风险准备 | | | | | | | | | | | | | | |
| 3.对所有者（或股东）的分配 | | | | | | | | | | | | | | |
| 4.其他 | | | | | | | | | | | | | | |
| （四）所有者权益内部结转 | | | | | | | | | | | | | | |
| 1.资本公积转增资本（或股本） | | | | | | | | | | | | | | |
| 2.盈余公积转增资本（或股本） | | | | | | | | | | | | | | |
| 3.盈余公积弥补亏损 | | | | | | | | | | | | | | |
| 4.设定受益计划变动额结转留存收益 | | | | | | | | | | | | | | |
| 5.其他综合收益结转留存收益 | | | | | | | | | | | | | | |
| 6.其他 | | | | | | | | | | | | | | |
| （五）专项储备 | | | | | | | 1,485,596.34 | | | | | 1,485,596.34 | | 1,485,596.34 |
| 1.本期提取 | | | | | | | 4,380,441.38 | | | | | 4,380,441.38 | | 4,380,441.38 |
| 2.本期使用 | | | | | | | -2,894,845.04 | | | | | -2,894,845.04 | | -2,894,845.04 |
| （六）其他 | | | | | | | | | | | | | | |
| 四、本期期末余额 | 3,500,000,000.00 | | | 6,981,111,296.14 | | -40,437,064.56 | 1,645,823.28 | | | -1,927,506,427.91 | | 8,514,813,626.95 | | 8,514,813,626.95 |

公司负责人：杨新元

主管会计工作负责人：王琛

会计机构负责人：邵彬

杨新元

王琛

邵彬



母公司所有者权益变动表
2025年1-12月

编制单位：西安奥斯特材料科技股份有限公司

单位：元 币种：人民币

| | 2025年度 | | | | | | | | | | |
|-----------------------|------------------|---------------|-----|----|-------------------|-------|----------------|------|------|-----------------|-------------------|
| | 实收资本(或股本) | 其他权益工具 优先股 | 永续债 | 其他 | 资本公积 | 减：库存股 | 其他综合收益 | 专项储备 | 盈余公积 | 未分配利润 | 所有者权益合计 |
| 一、上年年末余额 | 3,500,000,000.00 | | | | 8,414,587,432.05 | | -40,384,505.00 | | | -495,929,650.57 | 11,378,273,276.48 |
| 加：会计政策变更 | | | | | | | | | | | |
| 前期差错更正 | | | | | | | | | | | |
| 其他 | | | | | | | | | | | |
| 二、本年期初余额 | 3,500,000,000.00 | | | | 8,414,587,432.05 | | -40,384,505.00 | | | -495,929,650.57 | 11,378,273,276.48 |
| 三、本期增减变动金额（减少以“－”号填列） | 537,800,000.00 | | | | 4,021,728,466.92 | | 80,309,355.62 | | | -120,255,893.50 | 4,519,581,929.04 |
| （一）综合收益总额 | | | | | | | 80,309,355.62 | | | -120,255,893.50 | -39,946,537.88 |
| （二）所有者投入和减少资本 | 537,800,000.00 | | | | 4,021,728,466.92 | | | | | | 4,559,528,466.92 |
| 1. 所有者投入的普通股 | 537,800,000.00 | | | | 3,969,027,536.98 | | | | | | 4,506,827,536.98 |
| 2. 其他权益工具持有者投入资本 | | | | | | | | | | | |
| 3. 股份支付计入所有者权益的金额 | | | | | 52,700,929.94 | | | | | | 52,700,929.94 |
| 4. 其他 | | | | | | | | | | | |
| （三）利润分配 | | | | | | | | | | | |
| 1. 提取盈余公积 | | | | | | | | | | | |
| 2. 对所有者（或股东）的分配 | | | | | | | | | | | |
| 3. 其他 | | | | | | | | | | | |
| （四）所有者权益内部结转 | | | | | | | | | | | |
| 1. 资本公积转增资本（或股本） | | | | | | | | | | | |
| 2. 盈余公积转增资本（或股本） | | | | | | | | | | | |
| 3. 盈余公积弥补亏损 | | | | | | | | | | | |
| 4. 设定受益计划变动额结转留存收益 | | | | | | | | | | | |
| 5. 其他综合收益结转留存收益 | | | | | | | | | | | |
| 6. 其他 | | | | | | | | | | | |
| （五）专项储备 | | | | | | | | | | | |
| 1. 本期提取 | | | | | | | | | | | |
| 2. 本期使用 | | | | | | | | | | | |
| （六）其他 | | | | | | | | | | | |
| 四、本期期末余额 | 4,037,800,000.00 | | | | 12,436,315,898.97 | | 39,924,850.62 | | | -616,185,544.07 | 15,897,855,205.52 |

公司负责人：杨新元

杨新元

主管会计工作负责人：王琛

王琛

会计机构负责人：邵彬

邵彬



母公司所有者权益变动表（续）
2024年1-12月

编制单位：西安奕斯伟材料科技股份有限公司

单位：元 币种：人民币

| | 2024年度 | | | | | | | | | | |
|-----------------------|------------------|--------|-----|----|------------------|-------|----------------|------|------|-----------------|-------------------|
| | 实收资本(或股本) | 其他权益工具 | | | 资本公积 | 减：库存股 | 其他综合收益 | 专项储备 | 盈余公积 | 未分配利润 | 所有者权益合计 |
| | | 优先股 | 永续债 | 其他 | | | | | | | |
| 一、上年年末余额 | 3,500,000,000.00 | | | | 8,360,946,016.58 | | -13,711,601.00 | | | -274,832,371.77 | 11,572,402,043.81 |
| 加：会计政策变更 | | | | | | | | | | | |
| 前期差错更正 | | | | | | | | | | | |
| 其他 | | | | | | | | | | | |
| 二、本年期初余额 | 3,500,000,000.00 | | | | 8,360,946,016.58 | | -13,711,601.00 | | | -274,832,371.77 | 11,572,402,043.81 |
| 三、本期增减变动金额（减少以“-”号填列） | | | | | 53,641,415.47 | | -26,672,904.00 | | | -221,097,278.80 | -194,128,767.33 |
| （一）综合收益总额 | | | | | | | -26,672,904.00 | | | -221,097,278.80 | -247,770,182.80 |
| （二）所有者投入和减少资本 | | | | | 53,641,415.47 | | | | | | 53,641,415.47 |
| 1. 所有者投入的普通股 | | | | | | | | | | | |
| 2. 其他权益工具持有者投入资本 | | | | | | | | | | | |
| 3. 股份支付计入所有者权益的金额 | | | | | 53,641,415.47 | | | | | | 53,641,415.47 |
| 4. 其他 | | | | | | | | | | | |
| （三）利润分配 | | | | | | | | | | | |
| 1. 提取盈余公积 | | | | | | | | | | | |
| 2. 对所有者（或股东）的分配 | | | | | | | | | | | |
| 3. 其他 | | | | | | | | | | | |
| （四）所有者权益内部结转 | | | | | | | | | | | |
| 1. 资本公积转增资本（或股本） | | | | | | | | | | | |
| 2. 盈余公积转增资本（或股本） | | | | | | | | | | | |
| 3. 盈余公积弥补亏损 | | | | | | | | | | | |
| 4. 设定受益计划变动额结转留存收益 | | | | | | | | | | | |
| 5. 其他综合收益结转留存收益 | | | | | | | | | | | |
| 6. 其他 | | | | | | | | | | | |
| （五）专项储备 | | | | | | | | | | | |
| 1. 本期提取 | | | | | | | | | | | |
| 2. 本期使用 | | | | | | | | | | | |
| （六）其他 | | | | | | | | | | | |
| 四、本期期末余额 | 3,500,000,000.00 | | | | 8,414,587,432.05 | | -40,384,505.00 | | | -495,929,650.57 | 11,378,273,276.48 |

公司负责人：杨新元

杨新元

主管会计工作负责人：王琛

王琛

会计机构负责人：邵彬

邵彬

三、公司基本情况

1、公司概况

适用 不适用

西安奕斯伟材料科技股份有限公司是一家位于中国陕西省西安市高新区的股份有限公司。本公司的控股股东为北京奕斯伟科技集团有限公司。

本公司及子公司（以下合称“本集团”）主要从事电子专用材料研发；电子专用材料制造；电子专用材料销售；技术服务、技术开发、技术咨询、技术交流、技术转让、技术推广；工业设计服务；半导体器件专用设备制造；半导体器件专用设备销售；专用设备修理；计算机软硬件及辅助设备批发；电子元器件与机电组件设备销售；软件开发；货物进出口；技术进出口等。

四、财务报表的编制基础

1、编制基础

本公司财务报表以持续经营为编制基础。

2、持续经营

适用 不适用

本公司不存在导致对报告期末起 12 个月内的持续经营能力产生重大疑虑的事项或情况。

五、重要会计政策及会计估计

具体会计政策和会计估计提示：

适用 不适用

本集团应收款项坏账准备的确认和计量、固定资产的折旧、无形资产的摊销、研发费用的资本化条件以及收入的确认和计量的相关会计政策是根据本集团相关业务经营特点制定的，具体政策参见相关附注。

1、遵循企业会计准则的声明

本财务报表符合中华人民共和国财政部（以下简称“财政部”）颁布的企业会计准则的要求，真实、完整地反映了公司 2025 年 12 月 31 日的合并财务状况和财务状况、2025 年度的合并经营成果和经营成果及合并现金流量和现金流量。

此外，本公司的财务报表同时符合中国证券监督管理委员会（以下简称“证监会”）2023 年修订的《公开发行证券的公司信息披露编报规则第 15 号——财务报告的一般规定》有关财务报表及其附注的披露要求。

2、会计期间

会计年度自公历 1 月 1 日起至 12 月 31 日止。

3、 营业周期

√适用 □不适用

本公司将从购买用于加工的资产起至实现现金及现金等价物的期间作为正常营业周期。本公司主要业务的营业周期通常小于 12 个月。

4、 记账本位币

本公司的记账本位币为人民币，编制财务报表采用的货币为人民币。本公司及子公司选定记账本位币的依据是主要业务收支的计价和结算币种。

5、 重要性标准确定方法和选择依据

√适用 □不适用

| 项目 | 重要性标准 |
|-------------------|---|
| 重要的账龄超过 1 年的预付款项 | 单项金额超过本集团资产总额的 0.5% |
| 重要的账龄超过 1 年的合同负债 | 单项金额超过本集团资产总额的 0.5% |
| 重要的账龄超过 1 年的应付账款 | 单项金额超过本集团资产总额的 0.5% |
| 重要的账龄超过 1 年的其他应付款 | 单项金额超过本集团资产总额的 0.5% |
| 重要的在建工程 | 单个项目期末账面价值超过人民币 1 亿元 |
| 重要的非全资子公司 | 非全资子公司的总资产超过本集团资产总额的 10%； 或非全资子公司的对外交易超过本集团收入总额的 10% |

6、 同一控制下和非同一控制下企业合并的会计处理方法

√适用 □不适用

本集团取得对另一个或多个企业（或一组资产或净资产）的控制权且其构成业务的，该交易或事项构成企业合并。企业合并分为同一控制下的企业合并和非同一控制下的企业合并。

对于非同一控制下的交易，购买方在判断取得的资产组合等是否构成一项业务时，将考虑是否选择采用“集中度测试”的简化判断方式。如果该组合通过集中度测试，则判断为不构成业务。如果该组合未通过集中度测试，仍应按照业务条件进行判断。

当本集团取得了不构成业务的一组资产或净资产时，应将购买成本按购买日所取得各项可辨认资产、负债的相对公允价值基础进行分配，不按照以下企业合并的会计处理方法进行处理。参与合并的企业在合并前后均受同一方或相同的多方最终控制且该控制并非暂时性的，为同一控制下的企业合并。合并方在企业合并中取得的资产和负债，按照合并日在最终控制方合并财务报表中的账面价值计量。取得的净资产账面价值份额与支付的合并对价账面价值（或发行股份面值总额）的差额，调整资本公积中的股本溢价；资本公积中的股本溢价不足冲减的，依次冲减盈余公积和未分配利润。为进行企业合并发生的直接相关费用，于发生时计入当期损益。合并日为合并方实际取得对被合并方控制权的日期。

7、 控制的判断标准和合并财务报表的编制方法

√适用 □不适用

1. 总体原则

合并财务报表的合并范围以控制为基础予以确定，包括本公司及本公司控制的子公司。控制，是指本集团拥有对被投资方的权力，通过参与被投资方的相关活动而享有可变回报，并且有能力运

用对被投资方的权力影响其回报金额。子公司的财务状况、经营成果和现金流量由控制开始日起至控制结束日止包含于合并财务报表中。

合并时所有集团内部交易及余额，包括未实现内部交易损益均已抵销。集团内部交易发生的未实现损失，有证据表明该损失是相关资产减值损失的，则全额确认该损失。

2. 处置子公司

本集团丧失对原有子公司控制权时，由此产生的任何处置收益或损失，计入丧失控制权当期的投资收益。

3. 少数股东权益变动

本公司因购买少数股权新取得的长期股权投资成本与按照新增持股比例计算应享有子公司的净资产份额之间的差额，以及在不丧失控制权的情况下因部分处置对子公司的股权投资而取得的处置价款与处置长期股权投资相对应享有子公司净资产的差额，均调整合并资产负债表中的资本公积（股本溢价），资本公积（股本溢价）不足冲减的，依次冲减盈余公积、未分配利润。

8、 合营安排分类及共同经营会计处理方法

适用 不适用

9、 现金及现金等价物的确定标准

现金和现金等价物包括库存现金、可以随时用于支付的存款以及持有期限短、流动性强、易于转换为已知金额现金、价值变动风险很小的投资。

10、 外币业务和外币报表折算

适用 不适用

本集团收到投资者以外币投入资本时按当日即期汇率折合为人民币，其他外币交易在初始确认时按交易发生日的即期汇率的近似汇率折合为人民币。

于资产负债表日，外币货币性项目采用该日的即期汇率折算。除与购建符合资本化条件资产有关的专门借款本金和利息的汇兑差额（参见五、23、借款费用）外，其他汇兑差额计入当期损益。以历史成本计量的外币非货币性项目，仍采用交易发生日的即期汇率折算。

对境外经营的财务报表进行折算时，资产负债表中的资产和负债项目，采用资产负债表日的即期汇率折算，股东权益项目中除未分配利润及其他综合收益中的外币财务报表折算差额项目外，其他项目采用发生时的即期汇率折算。利润表中的收入和费用项目，采用交易发生日的即期汇率折算。按照上述折算产生的外币财务报表折算差额，在其他综合收益中列示。处置境外经营时，相关的外币财务报表折算差额自其他综合收益转入处置当期损益。

11、 金融工具

适用 不适用

本集团的金融工具包括货币资金、除长期股权投资（参见五、19、长期股权投资）以外的股权投资、应收款项、应付款项、借款及股本等。

1. 金融资产及金融负债的确认和初始计量

金融资产和金融负债在本集团成为相关金融工具合同条款的一方时，于资产负债表内确认。在初始确认时，金融资产及金融负债以公允价值计量。对于以公允价值计量且其变动计入当期损益的金融资产或金融负债，相关交易费用直接计入当期损益；对于其他类别的金融资产或金融负债，相关交易费用计入初始确认金额。

对于未包含重大融资成分或不考虑不超过一年的合同中的融资成分的应收账款，本集团按照根据五、34、收入的会计政策确定的交易价格进行初始计量。

2. 金融资产的分类和后续计量

(1) 本集团金融资产的分类

本集团通常根据管理金融资产的业务模式和金融资产的合同现金流量特征，在初始确认时将金融资产分为不同类别：以摊余成本计量的金融资产、以公允价值计量且其变动计入其他综合收益的金融资产及以公允价值计量且其变动计入当期损益的金融资产。

除非本集团改变管理金融资产的业务模式，在此情形下，所有受影响的相关金融资产在业务模式发生变更后的首个报告期间的第一天进行重分类，否则金融资产在初始确认后不得进行重分类。

本集团将同时符合下列条件且未被指定为以公允价值计量且其变动计入当期损益的金融资产，分类为以摊余成本计量的金融资产：

- 本集团管理该金融资产的业务模式是以收取合同现金流量为目标；

- 该金融资产的合同条款规定，在特定日期产生的现金流量，仅为对本金和以未偿付本金金额为基础的利息的支付。

本集团将同时符合下列条件且未被指定为以公允价值计量且其变动计入当期损益的金融资产，分类为以公允价值计量且其变动计入其他综合收益的金融资产：

- 本集团管理该金融资产的业务模式既以收取合同现金流量为目标又以出售该金融资产为目标；

- 该金融资产的合同条款规定，在特定日期产生的现金流量，仅为对本金和以未偿付本金金额为基础的利息的支付。

对于非交易性权益工具投资，本集团可在初始确认时将其不可撤销地指定为以公允价值计量且其变动计入其他综合收益的金融资产。该指定在单项投资的基础上作出，且相关投资从发行者的角度符合权益工具的定义。

除上述以摊余成本计量和以公允价值计量且其变动计入其他综合收益的金融资产外，本集团将其余所有的金融资产分类为以公允价值计量且其变动计入当期损益的金融资产。

管理金融资产的业务模式，是指本集团如何管理金融资产以产生现金流量。业务模式决定本集团所管理金融资产现金流量的来源是收取合同现金流量、出售金融资产还是两者兼有。本集团以客观事实为依据、以关键管理人员决定的对金融资产进行管理的特定业务目标为基础，确定管理金融资产的业务模式。

本集团对金融资产的合同现金流量特征进行评估，以确定相关金融资产在特定日期产生的合同现金流量是否仅为对本金和以未偿付本金金额为基础的利息的支付。其中，本金是指金融资产在初始确认时的公允价值；利息包括对货币时间价值、与特定时期未偿付本金金额相关的信用风险、以及其他基本借贷风险、成本和利润的对价。此外，本集团对可能导致金融资产合同现金流量的时间分布或金额发生变更的合同条款进行评估，以确定其是否满足上述合同现金流量特征的要求。

(2) 本集团金融资产的后续计量

-以公允价值计量且其变动计入当期损益的金融资产

初始确认后，对于该类金融资产以公允价值进行后续计量，产生的利得或损失（包括利息和股利收入）计入当期损益，除非该金融资产属于套期关系的一部分。

-以摊余成本计量的金融资产

初始确认后，对于该类金融资产采用实际利率法以摊余成本计量。以摊余成本计量且不属于任何套期关系的一部分的金融资产所产生的利得或损失，在终止确认、重分类、按照实际利率法摊销或确认减值时，计入当期损益。

- 以公允价值计量且其变动计入其他综合收益的债权投资

初始确认后，对于该类金融资产以公允价值进行后续计量。采用实际利率法计算的利息、减值损失或利得及汇兑损益计入当期损益，其他利得或损失计入其他综合收益。终止确认时，将之前计入其他综合收益的累计利得或损失从其他综合收益中转出，计入当期损益。

- 以公允价值计量且其变动计入其他综合收益的权益工具投资初始确认后，对于该类金融资产以公允价值进行后续计量。股利收入计入损益，其他利得或损失计入其他综合收益。终止确认时，将之前计入其他综合收益的累计利得或损失从其他综合收益中转出，计入留存收益。

3. 金融负债的分类和后续计量

本集团将金融负债分类为以公允价值计量且其变动计入当期损益的金融负债及以摊余成本计量的金融负债。

- 以公允价值计量且其变动计入当期损益的金融负债

该类金融负债包括交易性金融负债（含属于金融负债的衍生工具）和指定为以公允价值计量且其变动计入当期损益的金融负债。初始确认后，对于该类金融负债以公允价值进行后续计量，除与套期会计有关外，产生的利得或损失（包括利息费用）计入当期损益。

- 以摊余成本计量的金融负债

初始确认后，对于该类金融负债采用实际利率法以摊余成本计量。

4. 抵销

金融资产和金融负债在资产负债表内分别列示，没有相互抵销。但是，同时满足下列条件的，以相互抵销后的净额在资产负债表内列示：

- 本集团具有抵销已确认金额的法定权利，且该种法定权利是当前可执行的；
- 本集团计划以净额结算，或同时变现该金融资产和清偿该金融负债。

5. 金融资产和金融负债的终止确认

满足下列条件之一时，本集团终止确认该金融资产：

- 收取该金融资产现金流量的合同权利终止；
- 该金融资产已转移，且本集团将金融资产所有权上几乎所有的风险和报酬转移给转入方；
- 该金融资产已转移，虽然本集团既没有转移也没有保留金融资产所有权上几乎所有的风险和报酬，但是未保留对该金融资产的控制。

金融资产转移整体满足终止确认条件的，本集团将下列两项金额的差额计入当期损益：

- 被转移金融资产在终止确认日的账面价值；
- 因转移金融资产而收到的对价，与原直接计入其他综合收益的公允价值变动累计额中对应终止确认部分的金额（涉及转移的金融资产为以公允价值计量且其变动计入其他综合收益的债权投资）之和。

金融负债（或其一部分）的现时义务已经解除的，本集团终止确认该金融负债（或该部分金融负债）。

6. 减值

本集团以预期信用损失为基础，对下列项目进行减值会计处理并确认损失准备：

- 以摊余成本计量的金融资产；
- 以公允价值计量且其变动计入其他综合收益的债权投资。

本集团持有的其他以公允价值计量的金融资产不适用预期信用损失模型，包括以公允价值计量且其变动计入当期损益的债权投资或权益工具投资，指定为以公允价值计量且其变动计入其他综合收益的权益工具投资，以及衍生金融资产。

(1) 预期信用损失的计量

预期信用损失，是指以发生违约的风险为权重的金融工具信用损失的加权平均值。信用损失，是指本集团按照原实际利率折现的、根据合同应收的所有合同现金流量与预期收取的所有现金流量之间的差额，即全部现金短缺的现值。

在计量预期信用损失时，本集团需考虑的最长期限为企业面临信用风险的最长合同期限（包括考虑续约选择权）。

整个存续期预期信用损失，是指因金融工具整个预计存续期内所有可能发生的违约事件而导致的预期信用损失。

未来 12 个月内预期信用损失，是指因资产负债表日后 12 个月内（若金融工具的预计存续期少于 12 个月，则为预计存续期）可能发生的金融工具违约事件而导致的预期信用损失，是整个存续期预期信用损失的一部分。

对于因销售商品、提供劳务等日常经营活动形成的应收账款，本集团始终按照相当于整个存续期内预期信用损失的金额计量其损失准备。本集团基于历史信用损失经验、使用准备矩阵计算上述金融资产的预期信用损失，相关历史经验根据资产负债表日债务人的特定因素、以及对当前状况和未来经济状况预测的评估进行调整。

除应收账款外，本集团对满足下列情形的金融工具按照相当于未来 12 个月内预期信用损失的金额计量其损失准备，对其他金融工具按照相当于整个存续期内预期信用损失的金额计量其损失准备：

- 该金融工具在资产负债表日只具有较低的信用风险；或
- 该金融工具的信用风险自初始确认后并未显著增加。

(2) 应收款项的坏账准备

①按照信用风险特征组合计提坏账准备的组合类别及确定依据

-应收账款：根据本集团的历史经验，不同细分客户群体发生损失的情况没有显著差异，因此本集团将全部应收账款作为一个组合，在计算应收账款的坏账准备时未进一步区分不同的客户群体。

-其他应收款：本集团其他应收款主要包括应收押金和保证金、应收员工备用金、应收政府押金和保证金、应收关联方往来款等。根据应收款的性质和不同对手方的信用风险特征，本集团将其他应收款划分为 3 个组合，具体为：应收政府单位押金和保证金组合、应收其他非政府单位押金保证金、往来款和员工备用金组合，及应收合并范围内关联方款项组合。

本集团针对应收账款及应收其他非政府单位押金保证金、往来款和员工备用金组合按账龄组合的坏账准备计提比例如下：

| 账龄 | 应收账款计提比例 | 其他应收款计提比例 |
|----------------|----------|-----------|
| 3 个月内（含3 个月） | 0.5% | 0.5% |
| 3-6 个月（含6 个月） | 1% | 1% |
| 6 个月-1 年（含1 年） | 5% | 5% |
| 1-2 年（含2 年） | 100% | 30% |
| 2-3 年（含3 年） | | 80% |
| 3 年以上 | | 100% |

②按照单项计提坏账准备的单项计提判断标准

应收款项通常按照信用风险特征组合计量其损失准备。若某一客户信用风险特征与组合中其他客户显著不同，或该客户信用风险特征发生显著变化，对应收该客户款项按照单项计提损失准备。例如，当某客户发生严重财务困难，应收该客户款项的预期信用损失率已显著高于其所处于账龄区间的预期信用损失率时，对其单项计提损失准备。

（3）具有较低的信用风险

如果金融工具的违约风险较低，借款人在短期内履行其合同现金流量义务的能力很强，并且即便较长时期内经济形势和经营环境存在不利变化但未必一定降低借款人履行其合同现金流量义务的能力，该金融工具被视为具有较低的信用风险。

（4）信用风险显著增加

本集团通过比较金融工具在资产负债表日发生违约的风险与在初始确认日发生违约的风险，以评估金融工具的信用风险自初始确认后是否已显著增加。

在确定信用风险自初始确认后是否显著增加时，本集团考虑无须付出不必要的额外成本或努力即可获得的合理且有依据的信息，包括前瞻性信息。本集团考虑的信息包括：

- 债务人未能按合同到期日支付本金和利息的情况；
- 已发生的或预期的金融工具的外部或内部信用评级（如有）的严重恶化；
- 已发生的或预期的债务人经营成果的严重恶化；
- 现存的或预期的技术、市场、经济或法律环境变化，并将对债务人对本集团的还款能力产生重大不利影响。

如果逾期超过 30 日，本集团确定金融工具的信用风险已经显著增加。

（5）已发生信用减值的金融资产

本集团在资产负债表日评估以摊余成本计量的金融资产和以公允价值计量且其变动计入其他综合收益的债权投资是否已发生信用减值。当对金融资产预期未来现金流量具有不利影响的一项或多项事件发生时，该金融资产成为已发生信用减值的金融资产。金融资产已发生信用减值的证据包括下列可观察信息：

- 发行方或债务人发生重大财务困难；

- 债务人违反合同，如偿付利息或本金违约或逾期等；

- 本集团出于与债务人财务困难有关的经济或合同考虑，给予债务人在任何其他情况下都不会做出的让步；

- 债务人很可能破产或进行其他财务重组；

- 发行方或债务人财务困难导致该金融资产的活跃市场消失。

(6) 预期信用损失准备的列报

为反映金融工具的信用风险自初始确认后的变化，本集团在每个资产负债表日重新计量预期信用损失，由此形成的损失准备的增加或转回金额，应当作为减值损失或利得计入当期损益。对于以摊余成本计量的金融资产，损失准备抵减该金融资产在资产负债表中列示的账面价值；对于以公允价值计量且其变动计入其他综合收益的债权投资，本集团在其他综合收益中确认其损失准备，不抵减该金融资产的账面价值。

(7) 核销

如果本集团不再合理预期金融资产合同现金流量能够全部或部分收回，则直接减记该金融资产的账面余额。这种减记构成相关金融资产的终止确认。这种情况通常发生在本集团确定债务人没有资产或收入来源可产生足够的现金流量以偿还将被减记的金额。但是，被减记的金融资产仍可能受到本集团催收到期款项相关执行活动的影响。

已减记的金融资产以后又收回的，作为减值损失的转回计入收回当期的损益。

7. 权益工具

本公司发行权益工具，按实际发行价格计入股东权益，相关的交易费用从股东权益（资本公积）中扣减，如资本公积不足冲减的，依次冲减盈余公积和未分配利润。回购本公司权益工具支付的对价和交易费用，减少股东权益。

回购本公司股份时，回购的股份作为库存股管理，回购股份的全部支出转为库存股成本，同时进行备查登记。库存股不参与利润分配，在资产负债表中作为股东权益的备抵项目列示。

库存股注销时，按注销股票面值总额减少股本，库存股成本超过面值总额的部分，应依次冲减资本公积（股本溢价）、盈余公积和未分配利润；库存股成本低于面值总额的，低于面值总额的部分增加资本公积（股本溢价）。

库存股转让时，转让收入高于库存股成本的部分，增加资本公积（股本溢价）；低于库存股成本的部分，依次冲减资本公积（股本溢价）、盈余公积、未分配利润。

12、应收票据

适用 不适用

13、应收账款

适用 不适用

按照信用风险特征组合计提坏账准备的组合类别及确定依据

适用 不适用

详见五、11.金融工具。

基于账龄确认信用风险特征组合的账龄计算方法

适用 不适用

详见五、11.金融工具。

按照单项计提坏账准备的认定单项计提判断标准

适用 不适用

详见五、11.金融工具。

14、应收款项融资

适用 不适用

15、其他应收款

适用 不适用

按照信用风险特征组合计提坏账准备的组合类别及确定依据

适用 不适用

详见五、11.金融工具。

基于账龄确认信用风险特征组合的账龄计算方法

适用 不适用

详见五、11.金融工具。

按照单项计提坏账准备的单项计提判断标准

适用 不适用

详见五、11.金融工具。

16、存货

适用 不适用

存货类别、发出计价方法、盘存制度、低值易耗品和包装物的摊销方法

适用 不适用

1. 存货类别

存货包括原材料、在产品、半成品、产成品以及周转材料。周转材料指能够多次使用、但不符合固定资产定义的低值易耗品、包装物和其他材料。

存货按成本进行初始计量。存货成本包括采购成本、加工成本和使存货达到目前场所和状态所发生的其他支出。除原材料采购成本外，在产品及产成品还包括直接人工和基于正常产量并按照适当比例分配的生产制造费用。

副产品是指本集团在生产过程中，使用同种原料，在生产主产品的同时附带生产出来的非主要产品，一般以历史期间平均销售价格确定存货成本。

2. 发出计价方法

发出存货的实际成本采用加权平均法计量。

3. 盘存制度

本集团存货盘存制度为永续盘存制。

4. 低值易耗品和包装物的摊销方法

低值易耗品及包装物等周转材料采用一次或分次转销法进行摊销，计入相关资产的成本或者当期损益。

存货跌价准备的确认标准和计提方法

适用 不适用

资产负债表日，存货按照成本与可变现净值孰低计量。按存货类别计算的成本高于其可变现净值的差额，计提存货跌价准备，计入当期损益。

为生产而持有的原材料，其可变现净值根据其生产的产成品的可变现净值为基础确定。为执行销售合同或者劳务合同而持有的存货，其可变现净值以合同价格为基础计算。当持有存货的数量多于相关合同订购数量的，超出部分的存货的可变现净值以一般销售价格为基础计算。

按照组合计提存货跌价准备的组合类别及确定依据、不同类别存货可变现净值的确定依据

适用 不适用

基于库龄确认存货可变现净值的各库龄组合可变现净值的计算方法和确定依据

适用 不适用

17、合同资产

适用 不适用

18、持有待售的非流动资产或处置组

适用 不适用

划分为持有待售的非流动资产或处置组的确认标准和会计处理方法

适用 不适用

终止经营的认定标准和列报方法

适用 不适用

19、长期股权投资

适用 不适用

1. 长期股权投资投资成本确定

对于通过企业合并以外的其他方式取得的长期股权投资，在初始确认时，对于以支付现金取得的长期股权投资，本集团按照实际支付的购买价款作为初始投资成本；对于发行权益性证券取得的长期股权投资，本集团按照发行权益性证券的公允价值作为初始投资成本。

2. 长期股权投资后续计量及损益确认方法

(1) 对子公司的投资

在本公司个别财务报表中，本公司采用成本法对子公司的长期股权投资进行后续计量。对被投资单位宣告分派的现金股利或利润由本公司享有的部分确认为当期投资收益。

(2) 对合营企业和联营企业的投资

合营企业指本集团与其他合营方共同控制（参见五、19、3. 确定对被投资单位具有共同控制、重大影响的判断标准）且仅对其净资产享有权利的一项安排。联营企业指本集团能够对其施加重大影响（参见五、19、3. 确定对被投资单位具有共同控制、重大影响的判断标准）的企业。

后续计量时，对合营企业和联营企业的长期股权投资采用权益法核算，除非投资符合持有待售的条件。

取得对合营企业和联营企业投资后，本集团按照应享有或应分担的被投资单位实现的净损益和其他综合收益的份额，分别确认投资损益和其他综合收益并调整长期股权投资的账面价值；按照被投资单位宣告分派的利润或现金股利计算应分得的部分，相应减少长期股权投资的账面价值。

本集团与联营企业及合营企业之间内部交易产生的未实现损益按照应享有的比例计算归属于本集团的部分，在权益法核算时予以抵销。内部交易产生的未实现损失，有证据表明该损失是相关资产减值损失的，则全额确认该损失。

本集团对合营企业或联营企业发生的净亏损，除本集团拟负有承担额外损失义务外，以长期股权投资的账面价值以及其他实质上构成对合营企业或联营企业净投资的长期权益减记至零为限。合营企业或联营企业以后实现净利润的，本集团在收益分享额弥补未确认的亏损分担额后，恢复确认收益分享额。

3. 确定对被投资单位具有共同控制、重大影响的判断标准

共同控制指按照相关约定对某项安排所共有的控制，并且该安排的相关活动（即对安排的回报产生重大影响的活动）必须经过分享控制权的参与方一致同意后才能决策。

本集团在判断对被投资单位是否存在共同控制时，通常考虑下述事项：

- 是否任何一个参与方均不能单独控制被投资单位的相关活动；
- 涉及被投资单位相关活动的决策是否需要分享控制权参与方一致同意。

重大影响指本集团对被投资单位的财务和经营政策有参与决策的权力，但并不能够控制或者与其他方一起共同控制这些政策的制定。

20、投资性房地产

不适用

21、固定资产

(1). 确认条件

适用 不适用

外购固定资产的初始成本包括购买价款、相关税费以及使该资产达到预定可使用状态前所发生的可归属于该项资产的支出。自行建造固定资产按参见五、22 在建工程确定初始成本。

对于构成固定资产的各组成部分，如果各自具有不同使用寿命或者以不同方式为本集团提供经济利益，适用不同折旧率或折旧方法的，本集团分别将各组成部分确认为单项固定资产。

对于固定资产的后续支出，包括与更换固定资产某组成部分相关的支出，在与支出相关的经济利益很可能流入本集团时资本化计入固定资产成本，同时将被替换部分的账面价值扣除；与固定资产日常维护相关的支出在发生时计入当期损益。

本集团将固定资产的成本扣除预计净残值和累计减值准备后在其使用寿命内按年限平均法计提折旧，除非固定资产符合持有待售的条件。

本集团至少在每年年度终了对固定资产的使用寿命、预计净残值和折旧方法进行复核。

(2). 折旧方法

√适用 □不适用

| 类别 | 折旧方法 | 折旧年限（年） | 残值率 | 年折旧率 |
|---------|-------|-----------|-------|-----------------|
| 房屋建筑物 | 年限平均法 | 10 - 50 年 | 5.00% | 1.90% - 9.50% |
| 机器设备 | 年限平均法 | 5 - 10 年 | 5.00% | 9.50% - 19.00% |
| 运输工具 | 年限平均法 | 4 年 | 0.00% | 25.00% |
| 办公设备及其他 | 年限平均法 | 2 - 5 年 | 0.00% | 20.00% - 50.00% |

22、在建工程

√适用 □不适用

自行建造的固定资产的成本包括工程用物资、直接人工、符合资本化条件的借款费用和使该项资产达到预定可使用状态前所发生的必要支出。

自行建造的固定资产于达到预定可使用状态时转入固定资产，此前列于在建工程，且不计提折旧。

各类在建工程结转为固定资产的标准和时点分别为：

| 类别 | 转固标准和时点 |
|----------------|------------------|
| 房屋建筑物 | 工程完工验收并达到预定可使用状态 |
| 需要安装调试的机器设备及其他 | 安装调试完成并达到预定可使用要求 |

企业将固定资产达到预定可使用状态前产出的产品或副产品对外销售，按照《企业会计准则第 14 号——收入》、《企业会计准则第 1 号——存货》等规定，对相关的收入和成本分别进行会计处理，计入当期损益。

23、借款费用

√适用 □不适用

本集团发生的可直接归属于符合资本化条件的资产的购建的借款费用，予以资本化并计入相关资产的成本，其他借款费用均于发生当期确认为财务费用。在资本化期间内，本集团按照下列方法确定每一会计期间的利息资本化金额（包括折价或溢价的摊销）：

对于为购建符合资本化条件的资产而借入的专门借款，本集团以专门借款按实际利率计算的当期利息费用，减去将尚未动用的借款资金存入银行取得的利息收入或进行暂时性投资取得的投资收益后的金额确定专门借款应予资本化的利息金额。

对于为购建符合资本化条件的资产而占用的一般借款，本集团根据累计资产支出超过专门借款部分的资产支出的加权平均数乘以所占用一般借款的资本化率，计算确定一般借款应予资本化的利息金额。资本化率是根据一般借款加权平均的实际利率计算确定。

本集团确定借款的实际利率时，是将借款在预期存续期间或适用的更短期间内的未来现金流量，折现为该借款初始确认时确定的金额所使用的利率。

在资本化期间内，外币专门借款本金及其利息的汇兑差额，予以资本化，计入符合资本化条件的资产的成本。而除外币专门借款之外的其他外币借款本金及其利息所产生的汇兑差额作为财务费用，计入当期损益。

24、生物资产

□适用 √不适用

25、油气资产

适用 不适用

26、无形资产

(1). 使用寿命及其确定依据、估计情况、摊销方法或复核程序

适用 不适用

对于使用寿命有限的无形资产，本集团将无形资产的成本扣除预计净残值和累计减值准备后按直线法在预计使用寿命期内摊销，除非该无形资产符合持有待售的条件。

各项无形资产的摊销年限分别为：

| | 使用寿命 | 确定依据 | 摊销方法 |
|----------|--------|-----------------------|-------|
| 土地使用权 | 50 年 | 法定使用权 | 直线摊销法 |
| 计算机软件及其他 | 3-10 年 | 参考能为公司带来经济利益的期限确定使用寿命 | 直线摊销法 |
| 非专利技术 | 10 年 | 参考能为公司带来经济利益的期限确定使用寿命 | 直线摊销法 |

本集团至少在每年年度终了对使用寿命有限的无形资产的使用寿命及摊销方法进行复核。

本集团将无法预见未来经济利益期限的无形资产视为使用寿命不确定的无形资产，并对这类无形资产不予摊销。截至资产负债表日，本集团没有使用寿命不确定的无形资产。本集团在每个会计期间对使用寿命不确定的无形资产的使用寿命进行复核。如果有证据表明无形资产的使用寿命是有限的，则估计其使用寿命，并按上述使用寿命有限的无形资产处理。

(2). 研发支出的归集范围及相关会计处理方法

适用 不适用

本集团内部研究开发项目的支出分为研究阶段支出和开发阶段支出。研究阶段的支出，于发生时计入当期损益。开发阶段的支出，如果开发形成的某项产品或工序等在技术和商业上可行，而且本集团有充足的资源和意向完成开发工作，并且开发阶段支出能够可靠计量，则开发阶段的支出便会予以资本化。资本化开发支出按成本减减值准备在资产负债表内列示。其他开发费用则在其产生的期间内确认为费用。

企业对于研发过程中产出的产品或副产品对外销售，按照《企业会计准则第 14 号——收入》、《企业会计准则第 1 号——存货》等规定，对相关的收入和成本分别进行会计处理，计入当期损益。

27、长期资产减值

适用 不适用

本集团在资产负债表日根据内部及外部信息以确定下列资产是否存在减值的迹象，包括：

固定资产、在建工程、使用权资产、无形资产、长期股权投资、长期待摊费用等。

本集团对存在减值迹象的资产进行减值测试，估计资产的可收回金额。

可收回金额是指资产（或资产组、资产组组合，下同）的公允价值减去处置费用后的净额与资产预计未来现金流量的现值两者之间较高者。

资产组由创造现金流入相关的资产组成，是可以认定的最小资产组合，其产生的现金流入基本上独立于其他资产或者资产组。

资产预计未来现金流量的现值，按照资产在持续使用过程中和最终处置时所产生的预计未来现金流量，选择恰当的税前折现率对其进行折现后的金额加以确定。

可收回金额的估计结果表明，资产的可收回金额低于其账面价值的，资产的账面价值会减记至可收回金额，减记的金额确认为资产减值损失，计入当期损益，同时计提相应的资产减值准备。与资产组或者资产组组合相关的减值损失，先抵减分摊至该资产组或者资产组组合中商誉的账面价值，再根据资产组或者资产组组合中除商誉之外的其他各项资产的账面价值所占比重，按比例抵减其他各项资产的账面价值，但抵减后的各资产的账面价值不得低于该资产的公允价值减去处置费用后的净额（如可确定的）、该资产预计未来现金流量的现值（如可确定的）和零三者之中最高者。

资产减值损失一经确认，在以后会计期间不会转回。

28、长期待摊费用

适用 不适用

本集团将已发生且受益期在一年以上的各项费用确认为长期待摊费用。

长期待摊费用在受益期限内分期平均摊销。各项费用的摊销期限分别为：

| 项目 | 摊销期限 |
|---------|----------|
| 租赁资产装修款 | 7 - 20 年 |

29、合同负债

适用 不适用

详见五、34、收入章节。

30、职工薪酬

(1). 短期薪酬的会计处理方法

适用 不适用

本集团在职工提供服务的会计期间，将实际发生或按规定的基准和比例计提的职工工资、奖金、医疗保险费和工伤保险费等社会保险费和住房公积金，确认为负债，并计入当期损益或相关资产成本。

(2). 离职后福利的会计处理方法

适用 不适用

本集团所参与的设定提存计划是按照中国有关法规要求，本集团职工参加的由政府机构设立管理的社会保障体系中的基本养老保险。基本养老保险的缴费金额按国家规定的基准和比例计算。本集团在职工提供服务的会计期间，将应缴存的金额确认为负债，并计入当期损益或相关资产成本。

(3). 辞退福利的会计处理方法

适用 不适用

本集团在职工劳动合同到期之前解除与职工的劳动关系，或者为鼓励职工自愿接受裁减而提出给予补偿的建议，在下列两者孰早日，确认辞退福利产生的负债，同时计入当期损益：

-本集团不能单方面撤回解除劳动关系计划或裁减建议所提供的辞退福利时；

-本集团有详细、正式的涉及支付辞退福利的重组计划；并且，该重组计划已开始实施，或已向受其影响的各方通告了该计划的主要内容，从而使各方形成了对本集团将实施重组的合理预期时。

(4). 其他长期职工福利的会计处理方法

适用 不适用

31、预计负债

适用 不适用

如果与或有事项相关的义务是本集团承担的现时义务，且该义务的履行很可能会导致经济利益流出本集团，以及有关金额能够可靠地计量，则本集团会确认预计负债。

预计负债按照履行相关现时义务所需支出的最佳估计数进行初始计量。对于货币时间价值影响重大的，预计负债以预计未来现金流量折现后的金额确定。在确定最佳估计数时，本集团综合考虑了与或有事项有关的风险、不确定性和货币时间价值等因素。所需支出存在一个连续范围，且该范围内各种结果发生的可能性相同的，最佳估计数按照该范围内的中间值确定；在其他情况下，最佳估计数分别下列情况处理：

-或有事项涉及单个项目的，按照最可能发生金额确定。

-或有事项涉及多个项目的，按照各种可能结果及相关概率计算确定。

本集团在资产负债表日对预计负债的账面价值进行复核，并按照当前最佳估计数对该账面价值进行调整。

32、股份支付

适用 不适用

1. 股份支付的种类

本集团的股份支付为以权益结算的股份支付。

2. 实施股份支付计划的相关会计处理

以权益结算的股份支付：本集团以股份或其他权益工具作为对价换取职工提供服务时，以授予职工权益工具在授予日公允价值计量。对于授予后立即可行权的股份支付交易，本集团在授予日按照权益工具的公允价值计入相关成本或费用，相应增加资本公积。对于授予后完成等待期内的服务或达到规定业绩条件才可行权的股份支付交易，本集团在等待期内的每个资产负债表日，根据最新取得的可行权职工人数变动等后续信息对可行权权益工具数量作出最佳估计，以此基础按照权益工具授予日的公允价值，将当期取得的服务计入相关成本或费用，并相应计入资本公积。

当本集团接受服务但没有结算义务，并且授予职工的是本集团最终控制方或其控制的除本集团外的子公司的权益工具时，本集团将此股份支付计划作为权益结算的股份支付处理。

33、优先股、永续债等其他金融工具

适用 不适用

34、收入

(1). 按照业务类型披露收入确认和计量所采用的会计政策

适用 不适用

收入是本集团在日常活动中形成的、会导致股东权益增加且与股东投入资本无关的经济利益的总流入。

1. 收入确认的一般原则

本集团在履行了合同中的履约义务，即在客户取得相关商品或服务的控制权时，确认收入。合同中包含两项或多项履约义务的，本集团在合同开始日，按照各单项履约义务所承诺商品或服务的单独售价的相对比例，将交易价格分摊至各单项履约义务，按照分摊至各单项履约义务的交易价格计量收入。

附有质量保证条款的合同，本集团对其所提供的质量保证的性质进行分析，如果质量保证在向客户保证所销售的商品符合既定标准之外提供了一项单独服务，本集团将其作为单项履约义务。否则，本集团按照《企业会计准则第13号——或有事项》的规定进行会计处理。

交易价格是本集团因向客户转让商品或服务而预期有权收取的对价金额，不包括代第三方收取的款项。本集团确认的交易价格不超过在相关不确定性消除时累计已确认收入极可能不会发生重大转回的金额。

满足下列条件之一时，本集团属于在某一时段内履行履约义务，否则，属于在某一时点履行履约义务：

- 客户在本集团履约的同时即取得并消耗本集团履约所带来的经济利益；
- 客户能够控制本集团履约过程中在建的商品；
- 本集团履约过程中所产出的商品具有不可替代用途，且本集团在整个合同期间内有权就累计至今已完成的履约部分收取款项。

对于在某一时段内履行的履约义务，本集团在该段时间内按照履约进度确认收入。本集团考虑商品的性质，采用产出法或投入法确定恰当的履约进度。其中，产出法是根据已转移给客户的商品对于客户的价值确定履约进度；投入法是根据本集团为履行履约义务的投入确定履约进度。对于类似情况下的类似履约义务，本集团采用相同的方法确定履约进度。履约进度不能合理确定时，本集团已经发生的成本预计能够得到补偿的，按照已经发生的成本金额确认收入，直到履约进度能够合理确定为止。

对于在某一时点履行的履约义务，本集团在客户取得相关商品或服务控制权时点确认收入。在判断客户是否已取得商品或服务控制权时，本集团会考虑下列迹象：

- 本集团就该商品或服务享有现时收款权利；
- 本集团已将该商品的实物转移给客户；
- 本集团已将该商品的法定所有权或所有权上的主要风险和报酬转移给客户；
- 客户已接受该商品或服务。

本集团根据在向客户转让商品或服务前是否拥有对该商品或服务的控制权，来判断本集团从事交易时的身份是主要责任人还是代理人。本集团在向客户转让商品或服务前能够控制该商品或服务的，本集团为主要责任人，按照已收或应收对价总额确认收入；否则，本集团为代理人，按照预期有权收取的佣金或手续费的金额确认收入，该金额按照已收或应收对价总额扣除应支付给其他相关方的价款后的净额，或者按照既定的佣金金额或比例等确定。

本集团向客户转让商品前能够控制该商品的情形包括：

- 本集团自第三方取得商品或其他资产控制权后，再转让给客户；
- 本集团能够主导第三方代表本集团向客户提供服务；

-本集团自第三方取得商品控制权后，通过提供重大的服务将该商品与其他商品整合成某组合产出转让给客户。

在具体判断本集团向客户转让商品前是否拥有对该商品的控制权时，本集团综合考虑所有相关事实和情况，包括：

- 本集团承担向客户转让商品的主要责任；
- 本集团在转让商品之前或之后承担了该商品的存货风险；
- 本集团有权自主决定所交易商品的价格等。

对于附有销售退回条款的销售，本集团在客户取得相关商品控制权时，按照因向客户转让商品而预期有权收取的对价金额（即，不包含预期因销售退回将退还的金额）确认收入，按照预期因销售退回将退还的金额确认负债；同时，按照预期将退回商品转让时的账面价值，扣除收回该商品预计发生的成本（包括退回商品的价值减损）后的余额，确认为一项资产，按照所转让商品转让时的账面价值，扣除上述资产成本的净额结转成本。每一资产负债表日，本集团重新估计未来销售退回情况，如有变化，作为会计估计变更进行会计处理。

本集团已向客户转让商品或服务而有权收取对价的权利（且该权利取决于时间流逝之外的其他因素）作为合同资产列示。本集团拥有的、无条件（仅取决于时间流逝）向客户收取对价的权利作为应收款项列示。本集团已收或应收客户对价而应向客户转让商品或服务的义务作为合同负债列示。

2. 收入确认的具体方法

销售商品收入：本集团与客户签订的销售合同/订单通常约定了具体的交货方式，按照下列不同情形确认收入：

- 当贸易条款约定为需由本集团负责将货物运至客户指定地点时，本集团于完成交货并经客户签收后确认收入；
- 当贸易条款约定为需由本集团负责将货物交付承运人时，本集团于承运人提货后确认收入；
- 当贸易条款约定为需由本集团将货物装运完毕并负责出口报关时，本集团于完成报关并取得提单后确认收入；
- 当贸易条款约定为需由客户于本集团厂区仓库提货时，本集团于提货完成后确认收入；
- 当贸易条款约定为按客户领用数量结算时，本集团于客户领用后确认收入。

对于附有销售退回条款的商品销售，收入确认以累计已确认收入极可能不会发生重大转回为限，即本集团的收入根据商品的预期退还金额进行调整。商品的预期退还金额根据该商品的历史退回数据估计得出。本集团按照预期退还金额确认负债，同时按照预期将退回商品转让时的账面价值，扣除收回该商品预计发生的成本（包括退回商品的价值减损）后的余额，确认为一项资产。每一资产负债表日，本集团重新估计未来销售退回情况，并对上述资产和负债进行重新计量。

(2). 同类业务采用不同经营模式涉及不同收入确认方式及计量方法

适用 不适用

35、合同成本

适用 不适用

为取得合同发生的增量成本是指本集团不取得合同就不会发生的成本（如销售佣金等）。该成本预期能够收回的，本集团将其作为合同取得成本确认为一项资产。本集团为取得合同发生的、除预期能够收回的增量成本之外的其他支出于发生时计入当期损益。

为履行合同发生的成本，不属于存货等其他企业会计准则规范范围且同时满足下列条件的，本集团将其作为合同履约成本确认为一项资产：

-该成本与一份当前或预期取得的合同直接相关，包括直接人工、直接材料、制造费用（或类似费用）、明确由客户承担的成本以及仅因该合同而发生的其他成本；

-该成本增加了本集团未来用于履行履约义务的资源；

-该成本预期能够收回。

合同取得成本确认的资产和合同履约成本确认的资产（以下简称“与合同成本有关的资产”）采用与该资产相关的商品或服务收入确认相同的基础进行摊销，计入当期损益。合同取得成本确认的资产摊销期限不超过一年的，在发生时计入当期损益。

当与合同成本有关的资产的账面价值高于下列两项的差额时，本集团对超出部分计提减值准备，并确认为资产减值损失：

-本集团因转让与该资产相关的商品或服务预期能够取得的剩余对价；

-为转让该相关商品或服务估计将要发生的成本。

36、政府补助

适用 不适用

政府补助在能够满足政府补助所附条件，并能够收到时，予以确认。

政府补助为货币性资产的，按照收到或应收的金额计量。政府补助为非货币性资产的，按照公允价值计量。

本集团取得的、用于购建或以其他方式形成长期资产的政府补助作为与资产相关的政府补助。本集团取得的与资产相关之外的其他政府补助作为与收益相关的政府补助。与资产相关的政府补助，本集团将其确认为递延收益，并在相关资产使用寿命内按照合理、系统的方法分期计入其他收益或营业外收入。与收益相关的政府补助，如果用于补偿本集团以后期间的相关成本费用或损失的，本集团将其确认为递延收益，并在确认相关成本费用或损失的期间，计入其他收益或营业外收入；否则直接计入其他收益或营业外收入。

37、租赁

适用 不适用

作为承租方对短期租赁和低价值资产租赁进行简化处理的判断依据和会计处理方法

适用 不适用

在合同开始日，本集团评估合同是否为租赁或者包含租赁。如果合同中一方让渡了在一定期间内控制一项或多项已识别资产使用的权利以换取对价，则该合同为租赁或者包含租赁。

合同中同时包含多项单独租赁的，承租人和出租人将合同予以分拆，并分别各项单独租赁进行会计处理。合同中同时包含租赁和非租赁部分的，承租人和出租人将租赁和非租赁部分进行分拆。在分拆合同包含的租赁和非租赁部分时，承租人按照各租赁部分单独价格及非租赁部分的单独价格之和的相对比例分摊合同对价。出租人按五、34收入所述会计政策中关于交易价格分摊的规定分摊合同对价。

在租赁期开始日，本集团对租赁确认使用权资产和租赁负债。

本集团使用直线法对使用权资产计提折旧。对能够合理确定租赁期届满时取得租赁资产所有权的，本集团在租赁资产剩余使用寿命内计提折旧。否则，租赁资产在租赁期与租赁资产剩余使用寿命两者孰短的期间内计提折旧。

租赁负债按照租赁期开始日尚未支付的租赁付款额的现值进行初始计量，折现率为租赁内含利率。无法确定租赁内含利率的，采用本集团增量借款利率作为折现率。

本集团按照固定的周期性利率计算租赁负债在租赁期内各期间的利息费用，并计入当期损益或相关资产成本。未纳入租赁负债计量的可变租赁付款额在实际发生时计入当期损益或相关资产成本。

租赁期开始日后，发生下列情形的，本集团按照变动后租赁付款额的现值重新计量租赁负债：

-根据担保余值预计的应付金额发生变动；

-用于确定租赁付款额的指数或比率发生变动；

-本集团对购买选择权、续租选择权或终止租赁选择权的评估结果发生变化，或续租选择权或终止租赁选择权的实际行使情况与原评估结果不一致。

在对租赁负债进行重新计量时，本集团相应调整使用权资产的账面价值。使用权资产的账面价值已调减至零，但租赁负债仍需进一步调减的，本集团将剩余金额计入当期损益。

本集团已选择对短期租赁（租赁期不超过 12 个月的租赁）和低价值资产租赁（单项租赁资产为全新资产时价值较低）不确认使用权资产和租赁负债，并将相关的租赁付款额在租赁期内各个期间按照直线法计入当期损益或相关资产成本。

作为出租方的租赁分类标准和会计处理方法

适用 不适用

在租赁开始日，本集团将租赁分为融资租赁和经营租赁。融资租赁是指无论所有权最终是否转移但实质上转移了与租赁资产所有权有关的几乎全部风险和报酬的租赁。经营租赁是指除融资租赁以外的其他租赁。

本集团作为转租出租人时，基于原租赁产生的使用权资产，而不是原租赁的标的资产，对转租赁进行分类。如果原租赁为短期租赁且本集团选择对原租赁应用上述短期租赁的简化处理，本集团将该转租赁分类为经营租赁。

融资租赁下，在租赁期开始日，本集团对融资租赁确认应收融资租赁款，并终止确认融资租赁资产。

本集团按照固定的周期性利率计算并确认租赁期内各个期间的利息收入。应收融资租赁款的终止确认和减值按五、11 所述的会计政策进行会计处理。未纳入租赁投资净额计量的可变租赁付款额在实际发生时计入当期损益。

经营租赁的租赁收款额在租赁期内按直线法确认为租金收入。未计入租赁收款额的可变租赁付款额在实际发生时计入当期损益。

38、递延所得税资产/递延所得税负债

适用 不适用

除因企业合并和直接计入所有者权益（包括其他综合收益）的交易或者事项产生的所得税外，本集团将当期所得税和递延所得税计入当期损益。

当期所得税是按本年度应税所得额，根据税法规定的税率计算的预期应交所得税，加上以往年度应付所得税的调整。

资产负债表日，如果本集团拥有以净额结算的法定权利并且意图以净额结算或取得资产、清偿负债同时进行，那么当期所得税资产及当期所得税负债以抵销后的净额列示。

递延所得税资产与递延所得税负债分别根据可抵扣暂时性差异和应纳税暂时性差异确定。暂时性差异是指资产或负债的账面价值与其计税基础之间的差额，包括能够结转以后年度的可抵扣亏损和税款抵减。递延所得税资产的确认以很可能取得用来抵扣可抵扣暂时性差异的应纳税所得额为限。

如果单项交易不是企业合并，交易发生时既不影响会计利润也不影响应纳税所得额（或可抵扣亏损），且初始确认的资产和负债并未导致产生等额应纳税暂时性差异和可抵扣暂时性差异，则该项交易中产生的暂时性差异不会产生递延所得税。商誉的初始确认导致的暂时性差异也不产生相关的递延所得税。

资产负债表日，本集团根据递延所得税资产和负债的预期收回或结算方式，依据已颁布的税法规定，按照预期收回该资产或清偿该负债期间的适用税率计量该递延所得税资产和负债的账面金额。

资产负债表日，本集团对递延所得税资产的账面价值进行复核。如果未来期间很可能无法获得足够的应纳税所得额用以抵扣递延所得税资产的利益，则减记递延所得税资产的账面价值。在很可能获得足够的应纳税所得额时，减记的金额予以转回。

资产负债表日，递延所得税资产及递延所得税负债在同时满足以下条件时以抵销后的净额列示：

-纳税主体拥有以净额结算当期所得税资产及当期所得税负债的法定权利；

-递延所得税资产及递延所得税负债是与同一税收征管部门对同一纳税主体征收的所得税相关或者是对不同的纳税主体相关，但在未来每一具有重要性的递延所得税资产及负债转回的期间内，涉及的纳税主体意图以净额结算当期所得税资产和负债或是同时取得资产、清偿负债。

39、其他重要的会计政策和会计估计

适用 不适用

40、重要会计政策和会计估计的变更

详见“重要事项”的“公司对会计政策、会计估计变更或重大会计差错更正原因和影响的分析说明”

41、2025年起首次执行新会计准则或准则解释等涉及调整首次执行当年年初的财务报表

适用 不适用

42、其他

适用 不适用

六、税项

1、主要税种及税率

主要税种及税率情况

适用 不适用

| 税种 | 计税依据 | 税率 |
|---------|---|-----------|
| 增值税 | 按应税收入为基础计算销项税额，在扣除当期允许抵扣的进项税额后的差额计缴增值税。 | 13%、9%、6% |
| 城市维护建设税 | 按应缴增值税计征。 | 7% |
| 教育费附加 | 按应缴增值税计征。 | 3% |
| 地方教育费附加 | 按应缴增值税计征。 | 2% |
| 企业所得税 | 按应纳税所得额计征。 | 15% |

存在不同企业所得税税率纳税主体的，披露情况说明

适用 不适用

| 纳税主体名称 | 所得税税率(%) |
|-----------------|----------|
| 奕斯伟材料科技(香港)有限公司 | 8.25 |
| 奕斯伟材料科技(韩国)有限公司 | 9.90 |
| 奕斯伟材料科技日本株式会社 | 16.55 |

2、税收优惠

适用 不适用

本公司及其子公司享受的主要所得税税收优惠如下：

本公司取得了由陕西省科学技术厅、陕西省财政厅、陕西省税务局联合下发的编号为GR202561000639号《高新技术企业证书》，适用的企业所得税率为15%，自发证之日起，有效期三年。

本公司之子公司西安奕斯伟硅片技术有限公司取得了由陕西省科学技术厅、陕西省财政厅、陕西省税务局联合下发的编号为GR202361006854号《高新技术企业证书》，适用的企业所得税率为15%，自发证之日起，有效期三年。

根据《财政部 税务总局 国家发展改革委关于延续西部大开发企业所得税政策的公告》(财政部税务总局 国家发展改革委公告2020年第23号)规定，自2021年1月1日至2030年12月31日，对设在西部地区的鼓励类产业企业减按15%的税率征收企业所得税。本条所称鼓励类产业企业是指以《西部地区鼓励类产业目录》中规定的产业项目为主营业务，且其主营业务收入占企业收入总额60%以上的企业。本公司之子公司西安欣芯材料科技有限公司自2025年度起符合优惠事项规定的条件减按15%税率征收企业所得税。

3、其他

适用 不适用

七、合并财务报表项目注释

1、货币资金

适用 不适用

单位：元 币种：人民币

| 项目 | 期末余额 | 期初余额 |
|---------------|------------------|------------------|
| 库存现金 | - | - |
| 银行存款 | 3,452,669,459.18 | 3,264,319,618.51 |
| 其他货币资金 | 73,642,341.07 | 85,725,541.38 |
| 存放财务公司存款 | - | - |
| 合计 | 3,526,311,800.25 | 3,350,045,159.89 |
| 其中：存放在境外的款项总额 | 454,237.55 | 864,439.70 |

其他说明

于2025年12月31日及2024年12月31日，本集团其他货币资金主要为存放在商业银行的信用证、保函及银行承兑汇票保证金。

2、交易性金融资产

适用 不适用

单位：元 币种：人民币

| 项目 | 期末余额 | 期初余额 | 指定理由和依据 |
|--------------------------|------------------|------|---------|
| 以公允价值计量且其变动计入当期损益的金融资产 | 1,752,230,583.34 | - | / |
| 其中： | | | |
| 结构性存款等理财产品 | 1,752,230,583.34 | - | / |
| 指定以公允价值计量且其变动计入当期损益的金融资产 | | | |
| 其中： | | | |
| 合计 | 1,752,230,583.34 | - | / |

其他说明：

适用 不适用

3、衍生金融资产

适用 不适用

4、应收票据

(1). 应收票据分类列示

适用 不适用

(2). 期末公司已质押的应收票据

适用 不适用

(3). 期末公司已背书或贴现且在资产负债表日尚未到期的应收票据

适用 不适用

(4). 按坏账计提方法分类披露

适用 不适用

按单项计提坏账准备:

适用 不适用

按组合计提坏账准备:

适用 不适用

按预期信用损失一般模型计提坏账准备

适用 不适用

各阶段划分依据和坏账准备计提比例

不适用

对本期发生损失准备变动的应收账款账面余额显著变动的情况说明:

适用 不适用

(5). 坏账准备的情况

适用 不适用

其中本期坏账准备收回或转回金额重要的:

适用 不适用

其他说明:

无

(6). 本期实际核销的应收票据情况

适用 不适用

其中重要的应收票据核销情况:

适用 不适用

应收票据核销说明:

适用 不适用

其他说明

适用 不适用

5、应收账款

(1). 按账龄披露

√适用 □不适用

单位：元 币种：人民币

| 账龄 | 期末账面余额 | 期初账面余额 |
|---------------|----------------|----------------|
| 3个月以内(含3个月) | 633,516,545.30 | 625,965,226.32 |
| 3个月至6个月(含6个月) | 29,721,078.57 | 8,632,574.14 |
| 6个月至1年(含1年) | 4,528.48 | 1,113,186.92 |
| 1年至2年(含2年) | 173,586.55 | 50,071.50 |
| 合计 | 663,415,738.90 | 635,761,058.88 |

(2). 按坏账计提方法分类披露

√适用 □不适用

单位：元 币种：人民币

| 类别 | 期末余额 | | | | | 期初余额 | | | | |
|-----------|---------------|--------|--------------|---------|----------------|----------------|--------|--------------|---------|----------------|
| | 账面余额 | | 坏账准备 | | 账面价值 | 账面余额 | | 坏账准备 | | 账面价值 |
| | 金额 | 比例(%) | 金额 | 计提比例(%) | | 金额 | 比例(%) | 金额 | 计提比例(%) | |
| 按单项计提坏账准备 | | | | | | | | | | |
| 其中： | | | | | | | | | | |
| 按组合计提坏账准备 | 663,415,738.9 | 100.00 | 3,638,606.47 | 0.55 | 659,777,132.43 | 635,761,058.88 | 100.00 | 3,321,882.72 | 0.52 | 632,439,176.16 |
| 其中： | | | | | | | | | | |
| 账龄组合 | 663,415,738.9 | 100.00 | 3,638,606.47 | 0.55 | 659,777,132.43 | 635,761,058.88 | 100.00 | 3,321,882.72 | 0.52 | 632,439,176.16 |
| 合计 | 663,415,738.9 | / | 3,638,606.47 | / | 659,777,132.43 | 635,761,058.88 | / | 3,321,882.72 | / | 632,439,176.16 |

按单项计提坏账准备:

适用 不适用

按组合计提坏账准备:

适用 不适用

组合计提项目: 账龄组合

单位: 元 币种: 人民币

| 名称 | 期末余额 | | |
|---------------------|----------------|--------------|----------|
| | 账面余额 | 坏账准备 | 计提比例 (%) |
| 3 个月以内 (含 3 个月) | 633,516,545.30 | 3,167,582.73 | 0.5 |
| 3 个月至 6 个月 (含 6 个月) | 29,721,078.57 | 297,210.78 | 1 |
| 6 个月至 1 年 (含 1 年) | 4,528.48 | 226.42 | 5 |
| 1 年至 2 年 (含 2 年) | 173,586.55 | 173,586.54 | 100 |
| 合计 | 663,415,738.90 | 3,638,606.47 | 0.55 |

按组合计提坏账准备的说明:

适用 不适用

根据本集团的历史经验, 本集团应收账款的客户群体发生信用损失的情况没有显著差异, 因此在计算减值准备时未进一步区分不同的客户群体。

本集团始终按照相当于整个存续期内预期信用损失的金额计量应收账款的减值准备, 并以账龄与预期信用损失率对照表为基础计算其预期信用损失。预期信用损失率基于应收账款过去期间的实际信用损失经验计算, 并根据历史数据收集期间的经济状况、当前的经济状况与本集团所认为的预计存续期内的经济状况三者之间的差异进行调整。

按预期信用损失一般模型计提坏账准备

适用 不适用

各阶段划分依据和坏账准备计提比例

不适用

对本期发生损失准备变动的应收账款账面余额显著变动的情况说明:

适用 不适用

(3). 坏账准备的情况

适用 不适用

单位: 元 币种: 人民币

| 类别 | 期初余额 | 本期变动金额 | | | | 期末余额 |
|-----------|--------------|--------------|--------------|-------|------|--------------|
| | | 计提 | 收回或转回 | 转销或核销 | 其他变动 | |
| 按组合计提坏账准备 | 3,321,882.72 | 3,633,017.50 | 3,316,293.75 | - | - | 3,638,606.47 |
| 合计 | 3,321,882.72 | 3,633,017.50 | 3,316,293.75 | - | - | 3,638,606.47 |

其中本期坏账准备收回或转回金额重要的：

适用 不适用

其他说明：

无

(4). 本期实际核销的应收账款情况

适用 不适用

其中重要的应收账款核销情况

适用 不适用

应收账款核销说明：

适用 不适用

(5). 按欠款方归集的期末余额前五名的应收账款和合同资产情况

适用 不适用

单位：元 币种：人民币

| 单位名称 | 应收账款期末余额 | 合同资产期末余额 | 应收账款和合同资产期末余额 | 占应收账款和合同资产期末余额合计数的比例(%) | 坏账准备期末余额 |
|-----------------|----------------|----------|----------------|-------------------------|--------------|
| 余额前五名的应收账款和合同资产 | 426,027,373.75 | - | 426,027,373.75 | 64.21 | 2,138,519.63 |
| 合计 | 426,027,373.75 | - | 426,027,373.75 | 64.21 | 2,138,519.63 |

其他说明

无

其他说明：

适用 不适用

6、合同资产

(1). 合同资产情况

适用 不适用

(2). 报告期内账面价值发生重大变动的金额和原因

适用 不适用

(3). 按坏账计提方法分类披露

适用 不适用

按单项计提坏账准备：

适用 不适用

按单项计提坏账准备的说明：

适用 不适用

按组合计提坏账准备：

适用 不适用

按预期信用损失一般模型计提坏账准备

适用 不适用

各阶段划分依据和坏账准备计提比例

不适用

对本期发生损失准备变动的合同资产账面余额显著变动的情况说明：

适用 不适用

(4). 本期合同资产计提坏账准备情况

适用 不适用

其中本期坏账准备收回或转回金额重要的：

适用 不适用

其他说明：

无

(5). 本期实际核销的合同资产情况

适用 不适用

其中重要的合同资产核销情况

适用 不适用

合同资产核销说明：

适用 不适用

其他说明：

适用 不适用

7、 应收款项融资

(1). 应收款项融资分类列示

适用 不适用

(2). 期末公司已质押的应收款项融资

适用 不适用

(3). 期末公司已背书或贴现且在资产负债表日尚未到期的应收款项融资

适用 不适用

(4). 按坏账计提方法分类披露

适用 不适用

按单项计提坏账准备:

适用 不适用

按单项计提坏账准备的说明:

适用 不适用

按组合计提坏账准备:

适用 不适用

按预期信用损失一般模型计提坏账准备

适用 不适用

各阶段划分依据和坏账准备计提比例

适用 不适用

对本期发生损失准备变动的应收款项融资账面余额显著变动的情况说明:

适用 不适用

(5). 坏账准备的情况

适用 不适用

其中本期坏账准备收回或转回金额重要的:

适用 不适用

其他说明:

无

(6). 本期实际核销的应收款项融资情况

适用 不适用

其中重要的应收款项融资核销情况

适用 不适用

核销说明:

适用 不适用

(7). 应收款项融资本期增减变动及公允价值变动情况:

适用 不适用

(8). 其他说明:

适用 不适用

8、预付款项

(1). 预付款项按账龄列示

适用 不适用

单位：元 币种：人民币

| 账龄 | 期末余额 | | 期初余额 | |
|---------------|---------------|-------|---------------|-------|
| | 金额 | 比例(%) | 金额 | 比例(%) |
| 1年以内 (含1年) | 24,149,899.04 | 92.46 | 30,838,869.16 | 83.57 |
| 1年以上 | 1,969,271.61 | 7.54 | 6,062,887.36 | 16.43 |
| 合计 | 26,119,170.65 | / | 36,901,756.52 | / |

账龄超过1年且金额重要的预付款项未及时结算原因的说明：

无

(2). 按预付对象归集的期末余额前五名的预付款情况

适用 不适用

单位：元 币种：人民币

| 单位名称 | 期末余额 | 占预付款项期末余额合计数的比例(%) |
|--------------|---------------|--------------------|
| 余额前五名的预付款项总额 | 17,571,183.82 | 67.27 |
| 合计 | 17,571,183.82 | 67.27 |

其他说明：

无

其他说明

适用 不适用

9、其他应收款

项目列示

适用 不适用

单位：元 币种：人民币

| 项目 | 期末余额 | 期初余额 |
|-------|--------------|---------------|
| 应收利息 | - | - |
| 应收股利 | - | - |
| 其他应收款 | 1,790,603.98 | 27,379,085.16 |
| 合计 | 1,790,603.98 | 27,379,085.16 |

其他说明：

适用 不适用

应收利息

(1). 应收利息分类

适用 不适用

(2). 重要逾期利息

适用 不适用

(3). 按坏账计提方法分类披露

适用 不适用

按单项计提坏账准备:

适用 不适用

按单项计提坏账准备的说明:

适用 不适用

按组合计提坏账准备:

适用 不适用

(4). 按预期信用损失一般模型计提坏账准备

适用 不适用

各阶段划分依据和坏账准备计提比例

适用 不适用

对本期发生损失准备变动的应收利息账面余额显著变动的情况说明:

适用 不适用

(5). 坏账准备的情况

适用 不适用

其中本期坏账准备收回或转回金额重要的:

适用 不适用

其他说明:

无

(6). 本期实际核销的应收利息情况

适用 不适用

其中重要的应收利息核销情况

适用 不适用

核销说明:

适用 不适用

其他说明:

适用 不适用

应收股利

(7). 应收股利

适用 不适用

(8). 重要的账龄超过 1 年的应收股利

适用 不适用

(9). 按坏账计提方法分类披露

适用 不适用

按单项计提坏账准备:

适用 不适用

按单项计提坏账准备的说明:

适用 不适用

按组合计提坏账准备:

适用 不适用

(10). 按预期信用损失一般模型计提坏账准备

适用 不适用

各阶段划分依据和坏账准备计提比例

适用 不适用

对本期发生损失准备变动的应收股利账面余额显著变动的情况说明:

适用 不适用

(11). 坏账准备的情况

适用 不适用

其中本期坏账准备收回或转回金额重要的:

适用 不适用

其他说明:

无

(12). 本期实际核销的应收股利情况

适用 不适用

其中重要的应收股利核销情况

适用 不适用

核销说明:

适用 不适用

其他说明：

适用 不适用

其他应收款

(13). 按账龄披露

适用 不适用

单位：元 币种：人民币

| 账龄 | 期末账面余额 | 期初账面余额 |
|---------------|--------------|---------------|
| 1年以内（含1年） | | |
| 其中：1年以内分项 | | |
| 3个月以内（含3个月） | 260,089.61 | 26,082,688.66 |
| 3个月至6个月（含6个月） | 128,011.21 | 320,869.27 |
| 6个月至1年（含1年） | 548,407.26 | 1,163,907.34 |
| 1年至2年（含2年） | 1,253,431.30 | - |
| 2年至3年（含3年） | - | 8,000.00 |
| 3年以上 | 85,242.41 | 77,242.41 |
| 合计 | 2,275,181.79 | 27,652,707.68 |

(14). 按款项性质分类情况

适用 不适用

单位：元 币种：人民币

| 款项性质 | 期末账面余额 | 期初账面余额 |
|------------|--------------|---------------|
| 应收关联方往来款 | 175,388.61 | - |
| 保证金、押金及备用金 | 1,504,707.08 | 2,298,211.68 |
| 预付款退回 | 536,850.00 | 25,354,496.00 |
| 其他 | 58,236.10 | - |
| 合计 | 2,275,181.79 | 27,652,707.68 |

(15). 坏账准备计提情况

适用 不适用

单位：元 币种：人民币

| 坏账准备 | 第一阶段 | 第二阶段 | 第三阶段 | 合计 |
|----------------|--------------|----------------------|----------------------|------------|
| | 未来12个月预期信用损失 | 整个存续期预期信用损失(未发生信用减值) | 整个存续期预期信用损失(已发生信用减值) | |
| 2025年1月1日余额 | 273,622.52 | | | 273,622.52 |
| 2025年1月1日余额在本期 | | | | |
| —转入第二阶段 | | | | |
| —转入第三阶段 | | | | |
| —转回第二阶段 | | | | |
| —转回第一阶段 | | | | |
| 本期计提 | 342,859.87 | | | 342,859.87 |

| | | | | |
|-------------------|------------|--|--|------------|
| 本期转回 | 131,904.58 | | | 131,904.58 |
| 本期转销 | | | | |
| 本期核销 | | | | |
| 其他变动 | | | | |
| 2025年12月31日 余额 | 484,577.81 | | | 484,577.81 |

各阶段划分依据和坏账准备计提比例

适用 不适用

对本期发生损失准备变动的其他应收款账面余额显著变动的情况说明：

适用 不适用

本期坏账准备计提金额以及评估金融工具的信用风险是否显著增加的采用依据：

适用 不适用

(16). 坏账准备的情况

适用 不适用

单位：元 币种：人民币

| 类别 | 期初余额 | 本期变动金额 | | | | 期末余额 |
|---------------|------------|------------|------------|-------|------|------------|
| | | 计提 | 收回或转回 | 转销或核销 | 其他变动 | |
| 按组合计提 坏账准备 | 273,622.52 | 342,859.87 | 131,904.58 | - | - | 484,577.81 |
| 合计 | 273,622.52 | 342,859.87 | 131,904.58 | - | - | 484,577.81 |

其中本期坏账准备转回或收回金额重要的：

适用 不适用

其他说明

无

(17). 本期实际核销的其他应收款情况

适用 不适用

其中重要的其他应收款核销情况：

适用 不适用

其他应收款核销说明：

适用 不适用

(18). 按欠款方归集的期末余额前五名的其他应收款情况

√适用 □不适用

单位：元 币种：人民币

| 单位名称 | 期末余额 | 占其他应收款期末余额合计数的比例(%) | 款项的性质 | 账龄 | 坏账准备期末余额 |
|--------------------|--------------|---------------------|----------|--------------|------------|
| 上海派盾电子科技有限公司 | 536,850.00 | 23.60 | 设备预付款待退回 | 1-2年 | 161,055.00 |
| 北京外企人力资源服务有限公司 | 522,004.00 | 22.94 | 保证金 | 1-2年 | 156,601.20 |
| MK COMMS Co., LTD. | 486,030.00 | 21.36 | 租赁押金 | 6-12个月 | 24,301.50 |
| 西安芯晖设备技术有限公司 | 175,388.61 | 7.71 | 资产处置应收款 | 0-3个月 | 876.94 |
| 朴钟男 | 96,622.05 | 4.25 | 房租押金 | 3-6个月及6-12个月 | 2,831.10 |
| 合计 | 1,816,894.66 | 79.86 | / | / | 345,665.74 |

(19). 因资金集中管理而列报于其他应收款

□适用 √不适用

其他说明：

□适用 √不适用

10. 存货

(1). 存货分类

√适用 □不适用

单位：元 币种：人民币

| 项目 | 期末余额 | | | 期初余额 | | |
|------------|------------------|-------------------|------------------|------------------|-------------------|------------------|
| | 账面余额 | 存货跌价准备/合同履约成本减值准备 | 账面价值 | 账面余额 | 存货跌价准备/合同履约成本减值准备 | 账面价值 |
| 原材料 | 578,845,228.61 | 24,025,267.70 | 554,819,960.91 | 415,566,222.74 | 36,034,332.16 | 379,531,890.58 |
| 备品备件及低值易耗品 | 242,516,503.14 | 1,480,309.21 | 241,036,193.93 | 263,372,277.76 | 11,785.07 | 263,360,492.69 |
| 在产品 | 237,004,655.59 | 37,555,995.71 | 199,448,659.88 | 220,644,771.33 | 49,679,523.95 | 170,965,247.38 |
| 库存商品 | 348,359,871.05 | 89,497,851.92 | 258,862,019.13 | 264,260,238.49 | 91,303,984.04 | 172,956,254.45 |
| 发出商品 | 130,534,992.85 | 22,699,180.35 | 107,835,812.50 | 82,666,695.53 | 7,143,900.38 | 75,522,795.15 |
| 合计 | 1,537,261,251.24 | 175,258,604.89 | 1,362,002,646.35 | 1,246,510,205.85 | 184,173,525.60 | 1,062,336,680.25 |

(2). 确认为存货的数据资源

适用 不适用

(3). 存货跌价准备及合同履约成本减值准备

适用 不适用

单位：元 币种：人民币

| 项目 | 期初余额 | 本期增加金额 | | 本期减少金额 | | 期末余额 |
|------------|----------------|----------------|----|-----------------|------------|----------------|
| | | 计提 | 其他 | 转回或转销 | 其他 | |
| 原材料 | 36,034,332.16 | 21,186,730.63 | - | -33,175,423.96 | -20,371.13 | 24,025,267.70 |
| 备品备件及低值易耗品 | 11,785.07 | 1,591,779.00 | - | -123,254.86 | - | 1,480,309.21 |
| 在产品 | 49,679,523.95 | 94,024,786.18 | - | -106,148,314.42 | - | 37,555,995.71 |
| 库存商品 | 91,303,984.04 | 66,320,094.07 | - | -68,126,226.19 | - | 89,497,851.92 |
| 发出商品 | 7,143,900.38 | 60,297,744.42 | - | -44,742,464.45 | - | 22,699,180.35 |
| 合计 | 184,173,525.60 | 243,421,134.30 | - | -252,315,683.88 | -20,371.13 | 175,258,604.89 |

本期转回或转销存货跌价准备的原因

适用 不适用

本集团按照季度计提、转销及转回存货跌价准备。本期转回或转销存货跌价准备系各类产品价格季度波动导致价格回升及次季度销售所致。

于2025年12月31日及2024年12月31日，本集团无用于担保的存货。2025年其他减少为原材料的报废核销。

按组合计提存货跌价准备

适用 不适用

按组合计提存货跌价准备的计提标准

适用 不适用

(4). 存货期末余额含有的借款费用资本化金额及其计算标准和依据

适用 不适用

(5). 合同履约成本本期摊销金额的说明

适用 不适用

其他说明

适用 不适用

11. 持有待售资产

适用 不适用

12、 一年内到期的非流动资产

适用 不适用

单位：元 币种：人民币

| 项目 | 期末余额 | 期初余额 |
|---------------|---------------|---------------|
| 一年内到期的债权投资 | - | - |
| 一年内到期的其他债权投资 | - | - |
| 一年内到期的其他非流动资产 | 30,395,325.90 | 12,766,598.40 |
| 合计 | 30,395,325.90 | 12,766,598.40 |

一年内到期的债权投资

适用 不适用

一年内到期的其他债权投资

适用 不适用

一年内到期的非流动资产的其他说明

无

13、 其他流动资产

适用 不适用

单位：元 币种：人民币

| 项目 | 期末余额 | 期初余额 |
|---------|---------------|---------------|
| 待抵扣进项税额 | 14,502,908.19 | 53,383,787.67 |
| 合计 | 14,502,908.19 | 53,383,787.67 |

其他说明

无

14、 债权投资

(1). 债权投资情况

适用 不适用

债权投资减值准备本期变动情况

适用 不适用

(2). 期末重要的债权投资

适用 不适用

(3). 减值准备计提情况

适用 不适用

各阶段划分依据和减值准备计提比例：

不适用

对本期发生损失准备变动的债权投资账面余额显著变动的情况说明：

适用 不适用

本期减值准备计提金额以及评估金融工具的信用风险是否显著增加的采用依据

适用 不适用

(4). 本期实际的核销债权投资情况

适用 不适用

其中重要的债权投资情况核销情况

适用 不适用

债权投资的核销说明：

适用 不适用

其他说明

适用 不适用

15、 其他债权投资

(1). 其他债权投资情况

适用 不适用

其他债权投资减值准备本期变动情况

适用 不适用

(2). 期末重要的其他债权投资

适用 不适用

(3). 减值准备计提情况

适用 不适用

各阶段划分依据和减值准备计提比例：

不适用

对本期发生损失准备变动的其他债权投资账面余额显著变动的情况说明：

适用 不适用

本期减值准备计提金额以及评估金融工具的信用风险是否显著增加的采用依据

适用 不适用

(4). 本期实际核销的其他债权投资情况

适用 不适用

其中重要的其他债权投资情况核销情况

适用 不适用

其他债权投资的核销说明：

适用 不适用

其他说明：

适用 不适用

16、 长期应收款

(1). 长期应收款情况

适用 不适用

(2). 按坏账计提方法分类披露

适用 不适用

按单项计提坏账准备：

适用 不适用

按单项计提坏账准备的说明：

适用 不适用

按组合计提坏账准备：

适用 不适用

(3). 按预期信用损失一般模型计提坏账准备

适用 不适用

各阶段划分依据和坏账准备计提比例

不适用

对本期发生损失准备变动的长期应收款账面余额显著变动的情况说明：

适用 不适用

本期坏账准备计提金额以及评估金融工具的信用风险是否显著增加的采用依据

适用 不适用

(4). 坏账准备的情况

适用 不适用

其中本期坏账准备收回或转回金额重要的：

适用 不适用

其他说明：

无

(5). 本期实际核销的长期应收款情况

适用 不适用

其中重要的长期应收款核销情况

适用 不适用

长期应收款核销说明:

适用 不适用

其他说明

适用 不适用

17、 长期股权投资

(1). 长期股权投资情况

适用 不适用

(2). 长期股权投资的减值测试情况

适用 不适用

其他说明

无

18、 其他权益工具投资

(1). 其他权益工具投资情况

√适用 □不适用

单位：元 币种：人民币

| 项目 | 期初余额 | 本期增减变动 | | | | | 期末余额 | 本期确认的股利收入 | 累计计入其他综合收益的利得 | 累计计入其他综合收益的损失 | 指定为以公允价值计量且其变动计入其他综合收益的原因 |
|--------------|----------------|--------|------|---------------|---------------|----|----------------|-----------|---------------|---------------|---------------------------|
| | | 追加投资 | 减少投资 | 本期计入其他综合收益的利得 | 本期计入其他综合收益的损失 | 其他 | | | | | |
| 浙江芯晖装备技术有限公司 | 150,974,595.00 | - | - | 80,309,355.62 | - | - | 231,283,950.62 | - | 39,924,850.62 | - | 出于战略目的而计划长期持有 |
| 合计 | 150,974,595.00 | - | - | 80,309,355.62 | - | - | 231,283,950.62 | - | 39,924,850.62 | - | / |

(2). 本期存在终止确认的情况说明

□适用 √不适用

其他说明：

□适用 √不适用

19、 其他非流动金融资产

□适用 √不适用

其他说明：

□适用 √不适用

20、 投资性房地产

投资性房地产计量模式

不适用

21、 固定资产

项目列示

√适用 □不适用

单位：元 币种：人民币

| 项目 | 期末余额 | 期初余额 |
|--------|-------------------|-------------------|
| 固定资产 | 10,213,262,245.80 | 10,380,417,738.93 |
| 固定资产清理 | - | - |
| 合计 | 10,213,262,245.80 | 10,380,417,738.93 |

其他说明：

适用 不适用

固定资产

(1). 固定资产情况

适用 不适用

单位：元 币种：人民币

| 项目 | 房屋及建筑物 | 机器设备 | 运输工具 | 办公设备及其他 | 合计 |
|------------|------------------|-------------------|------------|----------------|-------------------|
| 一、账面原值： | | | | | |
| 1.期初余额 | 1,920,086,547.98 | 10,649,182,619.08 | 752,836.19 | 216,703,602.33 | 12,786,725,605.58 |
| 2.本期增加金额 | 98,833,965.69 | 825,449,915.06 | - | 44,093,871.71 | 968,377,752.46 |
| (1) 购置 | | | | 42,118,780.17 | 42,118,780.17 |
| (2) 在建工程转入 | 98,833,965.69 | 825,449,915.06 | | 1,975,091.54 | 926,258,972.29 |
| (3) 企业合并增加 | | | | | |
| 3.本期减少金额 | | 433,767.20 | | 195,659.27 | 629,426.47 |
| (1) 处置或报废 | | 433,767.20 | | 195,659.27 | 629,426.47 |
| 4.期末余额 | 2,018,920,513.67 | 11,474,198,766.94 | 752,836.19 | 260,601,814.77 | 13,754,473,931.57 |
| 二、累计折旧 | | | | | |
| 1.期初余额 | 88,758,821.91 | 2,160,753,952.13 | 752,836.19 | 156,042,256.42 | 2,406,307,866.65 |
| 2.本期增加金额 | 38,057,977.91 | 1,056,714,129.27 | | 40,371,231.36 | 1,135,143,338.54 |
| (1) 计提 | 38,057,977.91 | 1,056,714,129.27 | | 40,371,231.36 | 1,135,143,338.54 |
| 3.本期减少金额 | | 45,987.65 | | 193,531.77 | 239,519.42 |
| (1) 处置或报废 | | 45,987.65 | | 193,531.77 | 239,519.42 |
| 4.期末余额 | 126,816,799.82 | 3,217,422,093.75 | 752,836.19 | 196,219,956.01 | 3,541,211,685.77 |
| 三、减值准备 | | | | | |
| 1.期初余额 | | | | | |
| 2.本期增加金额 | | | | | |
| (1) 计提 | | | | | |
| 3.本期减少金额 | | | | | |
| (1) 处置或报废 | | | | | |
| 4.期末余额 | | | | | |
| 四、账面价值 | | | | | |
| 1.期末账面价值 | 1,892,103,713.85 | 8,256,776,673.19 | | 64,381,858.76 | 10,213,262,245.80 |
| 2.期初账面价值 | 1,831,327,726.07 | 8,488,428,666.95 | | 60,661,345.91 | 10,380,417,738.93 |

(2). 暂时闲置的固定资产情况

适用 不适用

(3). 通过经营租赁租出的固定资产

适用 不适用

(4). 未办妥产权证书的固定资产情况

适用 不适用

(5). 固定资产的减值测试情况

适用 不适用

可收回金额按公允价值减去处置费用后的净额确定

适用 不适用

可收回金额按预计未来现金流量的现值确定

√适用 □不适用

单位：万元 币种：人民币

| 项目 | 账面价值 | 可收回金额 | 减值金额 | 预测期的年限 | 预测期的关键参数 | 稳定期的关键参数 | 稳定期的关键参数的确定依据 |
|----------------|------------|------------|------|--------|-------------------------------------|----------|---------------|
| 西安奕斯伟硅产业基地项目 | 690,761.76 | 781,652.14 | 0 | 10.25 | 收入增长率：-0.77%—23.85% 税前折现率：11.34% | 不适用 | 不适用 |
| 西安奕斯伟硅产业基地项目二期 | 550,375.85 | 581,528.38 | 0 | 14.76 | 收入增长率：0%—263.99% 税前折现率：10.99% | 不适用 | 不适用 |
| 合计 | / | / | / | / | / | / | / |

前述信息与以前年度减值测试采用的信息或外部信息明显不一致的差异原因

□适用 √不适用

公司以前年度减值测试采用信息与当年实际情况明显不一致的差异原因

□适用 √不适用

其他说明：

□适用 √不适用

固定资产清理

□适用 √不适用

22、 在建工程

项目列示

√适用 □不适用

单位：元 币种：人民币

| 项目 | 期末余额 | 期初余额 |
|------|------------------|----------------|
| 在建工程 | 1,901,623,988.30 | 887,218,208.60 |
| 工程物资 | - | - |
| 合计 | 1,901,623,988.30 | 887,218,208.60 |

其他说明：

□适用 √不适用

在建工程

(1). 在建工程情况

√适用 □不适用

单位：元 币种：人民币

| 项目 | 期末余额 | | | 期初余额 | | |
|-------------------|------------------|------|------------------|----------------|------|----------------|
| | 账面余额 | 减值准备 | 账面价值 | 账面余额 | 减值准备 | 账面价值 |
| 西安奕斯伟硅产业基地项目 | 62,537,039.56 | | 62,537,039.56 | 231,127,398.29 | | 231,127,398.29 |
| 西安奕斯伟硅产业基地项目 - 二期 | 1,839,086,948.74 | | 1,839,086,948.74 | 656,090,810.31 | | 656,090,810.31 |
| 合计 | 1,901,623,988.30 | | 1,901,623,988.30 | 887,218,208.60 | | 887,218,208.60 |

(2). 重要在建工程项目本期变动情况

√适用 □不适用

单位：元 币种：人民币

| 项目名称 | 预算数 | 期初余额 | 本期增加金额 | 本期转入固定资产金额 | 本期其他减少金额 | 期末余额 | 工程累计投入占预算比例(%) | 工程进度 | 利息资本化累计金额 | 其中：本期利息资本化金额 | 本期利息资本化率(%) | 资金来源 |
|-------------------|-------------------|----------------|------------------|----------------|--------------|------------------|----------------|-------|-----------|--------------|-------------|-----------|
| 西安奕斯伟硅产业基地项目 - 二期 | 12,543,977,510.46 | 656,090,810.31 | 1,882,294,149.18 | 697,897,034.59 | 1,400,976.16 | 1,839,086,948.74 | 47.14 | 47.14 | 0 | 0 | 0 | 自有资金及外部借款 |

(3). 本期计提在建工程减值准备情况

□适用 √不适用

(4). 在建工程的减值测试情况

□适用 √不适用

其他说明

□适用 √不适用

工程物资

(5). 工程物资情况

适用 不适用

23、 生产性生物资产

(1). 采用成本计量模式的生产性生物资产

适用 不适用

(2). 采用成本计量模式的生产性生物资产的减值测试情况

适用 不适用

(3). 采用公允价值计量模式的生产性生物资产

适用 不适用

其他说明

适用 不适用

24、 油气资产

(1). 油气资产情况

适用 不适用

(2). 油气资产的减值测试情况

适用 不适用

其他说明：

无

25、 使用权资产

(1). 使用权资产情况

适用 不适用

单位：元 币种：人民币

| 项目 | 房屋及建筑物 | 合计 |
|-----------|----------------|----------------|
| 一、账面原值 | | |
| 1. 期初余额 | 192,994,536.20 | 192,994,536.20 |
| 2. 本期增加金额 | 4,235,172.84 | 4,235,172.84 |
| (1) 租入 | 4,235,172.84 | 4,235,172.84 |
| 3. 本期减少金额 | 5,253,269.65 | 5,253,269.65 |
| (1) 处置 | 5,253,269.65 | 5,253,269.65 |
| 4. 期末余额 | 191,976,439.39 | 191,976,439.39 |
| 二、累计折旧 | | |

| | | |
|-----------|----------------|----------------|
| 1. 期初余额 | 18,617,461.99 | 18,617,461.99 |
| 2. 本期增加金额 | 10,850,215.49 | 10,850,215.49 |
| (1) 计提 | 10,850,215.49 | 10,850,215.49 |
| 3. 本期减少金额 | 2,531,153.05 | 2,531,153.05 |
| (1) 处置 | 2,531,153.05 | 2,531,153.05 |
| 4. 期末余额 | 26,936,524.43 | 26,936,524.43 |
| 三、减值准备 | | |
| 1. 期初余额 | | |
| 2. 本期增加金额 | | |
| (1) 计提 | | |
| 3. 本期减少金额 | | |
| (1) 处置 | | |
| 4. 期末余额 | | |
| 四、账面价值 | | |
| 1. 期末账面价值 | 165,039,914.96 | 165,039,914.96 |
| 2. 期初账面价值 | 174,377,074.21 | 174,377,074.21 |

(2). 使用权资产的减值测试情况

适用 不适用

其他说明：

无

26、 无形资产

(1). 无形资产情况

适用 不适用

单位：元 币种：人民币

| 项目 | 土地使用权 | 计算机软件及其他 | 合计 |
|------------|----------------|----------------|----------------|
| 一、账面原值 | | | |
| 1. 期初余额 | 161,552,390.18 | 104,408,811.37 | 265,961,201.55 |
| 2. 本期增加金额 | - | 14,714,249.10 | 14,714,249.10 |
| (1) 购置 | - | 8,587,269.00 | 8,587,269.00 |
| (2) 在建工程转入 | - | 6,126,980.10 | 6,126,980.10 |
| (3) 企业合并增加 | - | - | - |
| (4) 内部研发 | - | - | - |
| 3. 本期减少金额 | | | |
| (1) 处置 | - | - | - |
| 4. 期末余额 | 161,552,390.18 | 119,123,060.47 | 280,675,450.65 |
| 二、累计摊销 | | | |
| 1. 期初余额 | 17,516,131.63 | 19,922,032.30 | 37,438,163.93 |
| 2. 本期增加金额 | 3,292,036.74 | 11,269,093.00 | 14,561,129.74 |

| | | | |
|-----------|----------------|---------------|----------------|
| (1) 计提 | 3,292,036.74 | 11,269,093.00 | 14,561,129.74 |
| 3. 本期减少金额 | - | - | - |
| (1) 处置 | - | - | - |
| 4. 期末余额 | 20,808,168.37 | 31,191,125.30 | 51,999,293.67 |
| 三、减值准备 | | | |
| 1. 期初余额 | | | |
| 2. 本期增加金额 | | | |
| (1) 计提 | | | |
| 3. 本期减少金额 | | | |
| (1) 处置 | | | |
| 4. 期末余额 | | | |
| 四、账面价值 | | | |
| 1. 期末账面价值 | 140,744,221.81 | 87,931,935.17 | 228,676,156.98 |
| 2. 期初账面价值 | 144,036,258.55 | 84,486,779.07 | 228,523,037.62 |

本期末通过公司内部研发形成的无形资产占无形资产余额的比例是 0%

(2). 确认为无形资产的数据资源

适用 不适用

(3). 未办妥产权证书的土地使用权情况

适用 不适用

(4). 无形资产的减值测试情况

适用 不适用

其他说明：

适用 不适用

27、 商誉

(1). 商誉账面原值

适用 不适用

(2). 商誉减值准备

适用 不适用

(3). 商誉所在资产组或资产组组合的相关信息

适用 不适用

资产组或资产组组合发生变化

适用 不适用

其他说明

适用 不适用

(4). 可收回金额的具体确定方法

可收回金额按公允价值减去处置费用后的净额确定

适用 不适用

可收回金额按预计未来现金流量的现值确定

适用 不适用

前述信息与以前年度减值测试采用的信息或外部信息明显不一致的差异原因

适用 不适用

公司以前年度减值测试采用信息与当年实际情况明显不一致的差异原因

适用 不适用

(5). 业绩承诺及对应商誉减值情况

形成商誉时存在业绩承诺且报告期或报告期上一期间处于业绩承诺期内

适用 不适用

其他说明

适用 不适用

28、 长期待摊费用

适用 不适用

单位：元 币种：人民币

| 项目 | 期初余额 | 本期增加金额 | 本期摊销金额 | 其他减少金额 | 期末余额 |
|---------|---------------|--------------|--------------|--------|---------------|
| 租赁资产装修款 | 63,759,640.13 | 2,956,719.78 | 3,875,404.07 | | 62,840,955.84 |
| 合计 | 63,759,640.13 | 2,956,719.78 | 3,875,404.07 | | 62,840,955.84 |

其他说明：

无

29、 递延所得税资产/ 递延所得税负债

(1). 未经抵销的递延所得税资产

适用 不适用

单位：元 币种：人民币

| 项目 | 期末余额 | | 期初余额 | |
|------|----------------|---------------|----------------|---------------|
| | 可抵扣暂时性差异 | 递延所得税资产 | 可抵扣暂时性差异 | 递延所得税资产 |
| 租赁负债 | 165,039,914.96 | 24,755,987.24 | 174,377,074.21 | 26,156,561.13 |
| 合计 | 165,039,914.96 | 24,755,987.24 | 174,377,074.21 | 26,156,561.13 |

(2). 未经抵销的递延所得税负债

√适用 □不适用

单位：元 币种：人民币

| 项目 | 期末余额 | | 期初余额 | |
|-------|----------------|---------------|----------------|---------------|
| | 应纳税暂时性差异 | 递延所得税负债 | 应纳税暂时性差异 | 递延所得税负债 |
| 使用权资产 | 165,039,914.96 | 24,755,987.24 | 174,377,074.21 | 26,156,561.13 |
| 合计 | 165,039,914.96 | 24,755,987.24 | 174,377,074.21 | 26,156,561.13 |

(3). 以抵销后净额列示的递延所得税资产或负债

√适用 □不适用

单位：元 币种：人民币

| 项目 | 期末余额 | | 期初余额 | |
|---------|----------------|-----------------|----------------|-----------------|
| | 递延所得税资产和负债互抵金额 | 抵销后递延所得税资产或负债余额 | 递延所得税资产和负债互抵金额 | 抵销后递延所得税资产或负债余额 |
| 递延所得税资产 | 24,755,987.24 | - | 26,156,561.13 | - |
| 递延所得税负债 | -24,755,987.24 | - | -26,156,561.13 | - |

(4). 未确认递延所得税资产明细

√适用 □不适用

单位：元 币种：人民币

| 项目 | 期末余额 | 期初余额 |
|----------|------------------|------------------|
| 可抵扣暂时性差异 | 631,884,267.67 | 662,090,177.82 |
| 可抵扣亏损 | 3,730,684,734.59 | 2,698,229,646.95 |
| 合计 | 4,362,569,002.26 | 3,360,319,824.77 |

(5). 未确认递延所得税资产的可抵扣亏损将于以下年度到期

√适用 □不适用

单位：元 币种：人民币

| 年份 | 期末金额 | 期初金额 | 备注 |
|-------|------------------|------------------|----|
| 2025年 | - | - | |
| 2026年 | - | - | |
| 2027年 | 96,058.82 | 96,058.82 | |
| 2028年 | 18,789,529.17 | 18,789,529.17 | |
| 2029年 | 158,961,515.20 | 158,961,515.20 | |
| 2030年 | 579,290,812.43 | 127,499,668.31 | |
| 2031年 | 521,905,030.57 | 521,905,030.57 | |
| 2032年 | 439,045,823.76 | 439,045,823.76 | |
| 2033年 | 596,228,762.97 | 596,228,762.97 | |
| 2034年 | 835,452,774.16 | 835,452,774.16 | |
| 2035年 | 580,898,517.74 | - | |
| 其他 | 15,909.77 | 250,483.99 | |
| 合计 | 3,730,684,734.59 | 2,698,229,646.95 | / |

其他说明：

√适用 □不适用

根据当地适用的税法要求，本集团部分海外子公司的可抵扣亏损没有明确的可结转年限。

由于本集团于未来期间能够取得足够的应纳税所得额受行业波动影响不确定性较大，本集团出于谨慎性原则，对可抵扣暂时性差异和可抵扣亏损以可供利用的应纳税暂时性差异为限，确认递延所得税资产。

如六、2、税收优惠所述，本公司及其子公司西安奕斯伟硅片技术有限公司已取得《高新技术企业证书》。根据现行税法，在取得相应证书后，本公司及其子公司西安奕斯伟硅片技术有限公司的可抵扣亏损在未来可抵扣应税利润的年限为 10 年。本公司之其他子公司可抵扣亏损自发生年度起，可以在不超过 5 年的期间内抵扣未来应税利润。

30、其他非流动资产

√适用 □不适用

单位：元 币种：人民币

| 项目 | 期末余额 | | | 期初余额 | | |
|------------|----------------|------|----------------|----------------|------|----------------|
| | 账面余额 | 减值准备 | 账面价值 | 账面余额 | 减值准备 | 账面价值 |
| 合同取得成本 | - | - | - | - | - | - |
| 合同履行成本 | - | - | - | - | - | - |
| 应收退货成本 | - | - | - | - | - | - |
| 合同资产 | - | - | - | - | - | - |
| 预付长期资产采购款 | 246,463,949.67 | - | 246,463,949.67 | 280,897,650.19 | - | 280,897,650.19 |
| 增值税留抵税额 | 238,444,251.30 | - | 238,444,251.30 | - | - | - |
| 预付长期原材料采购款 | 37,363,293.99 | - | 37,363,293.99 | 56,790,752.65 | - | 56,790,752.65 |
| 中介机构服务费 | - | - | - | 13,223,589.10 | - | 13,223,589.10 |
| 大额存单 | - | - | - | 10,532,166.59 | - | 10,532,166.59 |
| 合计 | 522,271,494.96 | - | 522,271,494.96 | 361,444,158.53 | - | 361,444,158.53 |

其他说明：
无

31、所有权或使用权受限资产

√适用 □不适用

单位：元 币种：人民币

| 项目 | 期末 | | | | 期初 | | | |
|------|------------------|------------------|------|----------------|------------------|------------------|------|----------------|
| | 账面余额 | 账面价值 | 受限类型 | 受限情况 | 账面余额 | 账面价值 | 受限类型 | 受限情况 |
| 货币资金 | 73,642,341.07 | 73,642,341.07 | 保证金 | 保函、保证金、信用证、保证金 | 85,725,541.38 | 85,725,541.38 | 保证金 | 保函、保证金、信用证、保证金 |
| 固定资产 | 3,853,711,106.93 | 2,731,323,528.85 | 抵押 | 银行授信抵押 | 4,049,121,843.74 | 3,081,757,094.12 | 抵押 | 银行授信抵押 |
| 无形资产 | 105,959,737.12 | 90,595,575.26 | 抵押 | 银行授信抵押 | 105,959,737.12 | 92,714,770.00 | 抵押 | 银行授信抵押 |
| 合计 | 4,033,313,185.12 | 2,895,561,445.18 | / | / | 4,240,807,122.24 | 3,260,197,405.50 | / | / |

其他说明：

无

32、短期借款

(1). 短期借款分类

√适用 □不适用

单位：元 币种：人民币

| 项目 | 期末余额 | 期初余额 |
|------|---------------|------|
| 质押借款 | - | - |
| 抵押借款 | - | - |
| 保证借款 | - | - |
| 信用借款 | 16,756,702.06 | - |
| 合计 | 16,756,702.06 | - |

短期借款分类的说明：

短期借款为招商银行开立的国内信用证，将于未来一年内支付。

(2). 已逾期未偿还的短期借款情况

□适用 √不适用

其中重要的已逾期未偿还的短期借款情况如下：

□适用 √不适用

其他说明

□适用 √不适用

33、交易性金融负债

□适用 √不适用

其他说明：

适用 不适用

34、 衍生金融负债

适用 不适用

35、 应付票据

(1). 应付票据列示

适用 不适用

单位：元 币种：人民币

| 种类 | 期末余额 | 期初余额 |
|--------|----------------|---------------|
| 商业承兑汇票 | - | - |
| 银行承兑汇票 | 142,340,591.08 | 99,542,680.05 |
| 合计 | 142,340,591.08 | 99,542,680.05 |

本期末已到期未支付的应付票据总额为 0 元。到期未付的原因是无

36、 应付账款

(1). 应付账款列示

适用 不适用

单位：元 币种：人民币

| 项目 | 期末余额 | 期初余额 |
|-------|----------------|----------------|
| 应付关联方 | 290,712.95 | - |
| 应付第三方 | 502,636,910.23 | 561,471,961.81 |
| 合计 | 502,927,623.18 | 561,471,961.81 |

(2). 账龄超过 1 年或逾期的重要应付账款

适用 不适用

其他说明

适用 不适用

37、 预收款项

(1). 预收账款项列示

适用 不适用

(2). 账龄超过 1 年的重要预收款项

适用 不适用

(3). 报告期内账面价值发生重大变动的金额和原因

适用 不适用

其他说明

适用 不适用

38、 合同负债

(1). 合同负债情况

√适用 □不适用

单位：元 币种：人民币

| 项目 | 期末余额 | 期初余额 |
|------|--------------|--------------|
| 预收货款 | 1,184,569.10 | 1,416,818.97 |
| 合计 | 1,184,569.10 | 1,416,818.97 |

(2). 账龄超过1年的重要合同负债

□适用 √不适用

(3). 报告期内账面价值发生重大变动的金额和原因

□适用 √不适用

其他说明：

√适用 □不适用

合同负债主要为本集团在履行履约义务前向客户收取的预收款，该合同的相关收入将在本集团履行履约义务后确认。

39、 应付职工薪酬

(1). 应付职工薪酬列示

√适用 □不适用

单位：元 币种：人民币

| 项目 | 期初余额 | 本期增加 | 本期减少 | 期末余额 |
|----------------|---------------|----------------|----------------|---------------|
| 一、短期薪酬 | 71,633,087.73 | 393,731,238.16 | 412,725,103.01 | 52,639,222.88 |
| 二、离职后福利-设定提存计划 | 50,861.77 | 39,738,920.70 | 39,789,782.47 | - |
| 三、辞退福利 | 90,256.25 | 1,557,761.15 | 1,402,388.60 | 245,628.80 |
| 四、一年内到期的其他福利 | - | - | - | - |
| 合计 | 71,774,205.75 | 435,027,920.01 | 453,917,274.08 | 52,884,851.68 |

(2). 短期薪酬列示

√适用 □不适用

单位：元 币种：人民币

| 项目 | 期初余额 | 本期增加 | 本期减少 | 期末余额 |
|---------------|---------------|----------------|----------------|---------------|
| 一、工资、奖金、津贴和补贴 | 62,914,362.32 | 303,657,010.08 | 324,339,614.83 | 42,231,757.57 |
| 二、职工福利费 | - | 31,846,189.20 | 31,846,189.20 | - |
| 三、社会保险费 | | | | |
| 其中：医疗保险费 | 5,555.64 | 19,630,120.28 | 19,635,675.92 | - |
| 工伤保险费 | 20,724.99 | 1,124,591.17 | 1,145,316.16 | - |
| 生育保险费 | - | - | - | - |

| | | | | |
|---------------|---------------|----------------|----------------|---------------|
| 四、住房公积金 | - | 26,973,334.26 | 26,973,334.26 | - |
| 五、工会经费和职工教育经费 | 8,692,444.78 | 10,499,993.17 | 8,784,972.64 | 10,407,465.31 |
| 六、短期带薪缺勤 | - | - | - | - |
| 七、短期利润分享计划 | - | - | - | - |
| 合计 | 71,633,087.73 | 393,731,238.16 | 412,725,103.01 | 52,639,222.88 |

(3). 设定提存计划列示

√适用 □不适用

单位：元 币种：人民币

| 项目 | 期初余额 | 本期增加 | 本期减少 | 期末余额 |
|----------|-----------|---------------|---------------|------|
| 1、基本养老保险 | 2,741.46 | 38,074,839.02 | 38,077,580.48 | - |
| 2、失业保险费 | 48,120.31 | 1,664,081.68 | 1,712,201.99 | - |
| 3、企业年金缴费 | - | - | - | - |
| 合计 | 50,861.77 | 39,738,920.70 | 39,789,782.47 | - |

其他说明：

□适用 √不适用

40、 应交税费

√适用 □不适用

单位：元 币种：人民币

| 项目 | 期末余额 | 期初余额 |
|---------|---------------|---------------|
| 增值税 | 5,107,489.66 | 17,683.45 |
| 消费税 | - | - |
| 营业税 | - | - |
| 企业所得税 | 818.87 | - |
| 个人所得税 | 3,045,359.47 | 5,818,594.54 |
| 城市维护建设税 | - | - |
| 房产税 | 4,636,180.56 | 4,595,741.91 |
| 土地使用税 | 359,874.60 | 359,874.60 |
| 印花税 | 2,325,400.48 | 1,296,316.98 |
| 水利建设基金 | 101,995.26 | 71,731.07 |
| 其他 | 19,974.48 | 1,687.87 |
| 合计 | 15,597,093.38 | 12,161,630.42 |

其他说明：

无

41、 其他应付款

(1). 项目列示

适用 不适用

单位：元 币种：人民币

| 项目 | 期末余额 | 期初余额 |
|-------|----------------|------------------|
| 应付利息 | - | - |
| 应付股利 | - | - |
| 其他应付款 | 993,669,239.71 | 1,032,524,689.17 |
| 合计 | 993,669,239.71 | 1,032,524,689.17 |

其他说明：

适用 不适用

(2). 应付利息

分类列示

适用 不适用

逾期的重要应付利息：

适用 不适用

其他说明：

适用 不适用

(3). 应付股利

分类列示

适用 不适用

(4). 其他应付款

按款项性质列示其他应付款

适用 不适用

单位：元 币种：人民币

| 项目 | 期末余额 | 期初余额 |
|---------|----------------|------------------|
| 应付工程设备款 | 947,649,717.65 | 979,277,724.74 |
| 其他 | 46,019,522.06 | 53,246,964.43 |
| 合计 | 993,669,239.71 | 1,032,524,689.17 |

账龄超过1年或逾期的重要其他应付款

适用 不适用

其他说明：

适用 不适用

42、 持有待售负债

适用 不适用

43、 1年内到期的非流动负债

适用 不适用

单位：元 币种：人民币

| 项目 | 期末余额 | 期初余额 |
|-------------|------------------|----------------|
| 1年内到期的长期借款 | 1,550,055,047.09 | 941,580,153.81 |
| 1年内到期的应付债券 | - | - |
| 1年内到期的长期应付款 | - | - |
| 1年内到期的租赁负债 | 16,177,308.19 | 20,872,134.90 |
| 合计 | 1,566,232,355.28 | 962,452,288.71 |

其他说明：

无

44、 其他流动负债

其他流动负债情况

适用 不适用

单位：元 币种：人民币

| 项目 | 期末余额 | 期初余额 |
|---------|--------------|--------------|
| 短期应付债券 | - | - |
| 应付退货款 | - | - |
| 产品质量保证金 | 4,805,738.65 | 3,359,072.27 |
| 待转销项税 | 153,888.92 | 150,603.16 |
| 合计 | 4,959,627.57 | 3,509,675.43 |

短期应付债券的增减变动：

适用 不适用

其他说明：

适用 不适用

45、 长期借款

(1). 长期借款分类

适用 不适用

单位：元 币种：人民币

| 项目 | 期末余额 | 期初余额 |
|--------------|------------------|------------------|
| 抵押借款 | 3,783,884,403.36 | 4,891,289,628.92 |
| 信用借款 | 2,278,698,676.51 | 1,917,886,883.30 |
| 保证借款 | 200,152,777.79 | - |
| 质押借款 | - | - |
| 减：一年内到期的长期借款 | 1,550,055,047.09 | 941,580,153.81 |
| 合计 | 4,712,680,810.57 | 5,867,596,358.41 |

长期借款分类的说明：

无

其他说明

适用 不适用

46、 应付债券

(1). 应付债券

适用 不适用

(2). 应付债券的具体情况：（不包括划分为金融负债的优先股、永续债等其他金融工具）

适用 不适用

(3). 可转换公司债券的说明

适用 不适用

转股权会计处理及判断依据

适用 不适用

(4). 划分为金融负债的其他金融工具说明

期末发行在外的优先股、永续债等其他金融工具基本情况

适用 不适用

期末发行在外的优先股、永续债等金融工具变动情况表

适用 不适用

其他金融工具划分为金融负债的依据说明

适用 不适用

其他说明：

适用 不适用

47、 租赁负债

适用 不适用

单位：元 币种：人民币

| 项目 | 期末余额 | 期初余额 |
|--------------|----------------|----------------|
| 租赁负债 | 184,742,340.47 | 197,511,303.19 |
| 减：一年内到期的租赁负债 | 16,177,308.19 | 20,872,134.90 |
| 合计 | 168,565,032.28 | 176,639,168.29 |

其他说明：

无

48、 长期应付款

项目列示

适用 不适用

其他说明：

适用 不适用

长期应付款

(1). 按款项性质列示长期应付款

适用 不适用

专项应付款

(2). 按款项性质列示专项应付款

适用 不适用

49、 长期应付职工薪酬

适用 不适用

50、 预计负债

适用 不适用

51、 递延收益

递延收益情况

适用 不适用

单位：元 币种：人民币

| 项目 | 期初余额 | 本期增加 | 本期减少 | 期末余额 | 形成原因 |
|------|----------------|------------|---------------|----------------|-------------|
| 政府补助 | 118,063,593.11 | 590,000.00 | 15,378,935.25 | 103,274,657.86 | 收到与资产相关的补助款 |
| 合计 | 118,063,593.11 | 590,000.00 | 15,378,935.25 | 103,274,657.86 | / |

其他说明：

适用 不适用

52、 其他非流动负债

适用 不适用

53、 股本

适用 不适用

单位：元 币种：人民币

| | 期初余额 | 本次变动增减(+、-) | | | | | 期末余额 |
|------|------------------|----------------|----|-------|----|----------------|------------------|
| | | 发行新股 | 送股 | 公积金转股 | 其他 | 小计 | |
| 股份总数 | 3,500,000,000.00 | 537,800,000.00 | - | - | - | 537,800,000.00 | 4,037,800,000.00 |

其他说明：

无

54、 其他权益工具

(1). 期末发行在外的优先股、永续债等其他金融工具基本情况

适用 不适用

(2). 期末发行在外的优先股、永续债等金融工具变动情况表

适用 不适用

其他权益工具本期增减变动情况、变动原因说明，以及相关会计处理的依据：

适用 不适用

其他说明：

适用 不适用

55、 资本公积

√适用 □不适用

单位：元 币种：人民币

| 项目 | 期初余额 | 本期增加 | 本期减少 | 期末余额 |
|-------------------|-------------------|------------------|---------------|-------------------|
| 资本溢价（股本溢价） | | | | |
| - 整体变更为股份有限公司 | -359,574,477.96 | - | - | -359,574,477.96 |
| - 股东投入 | 11,653,139,868.32 | 3,969,027,536.98 | - | 15,622,167,405.30 |
| - 资本公积转增股本 | -3,497,470,588.00 | - | - | -3,497,470,588.00 |
| - 购买子公司股权并吸收合并子公司 | 251,255,917.77 | - | - | 251,255,917.77 |
| - 对控股子公司股权比例变动 | -1,276,956,011.32 | - | - | -1,276,956,011.32 |
| - 股份支付 | - | 56,108,172.19 | - | 56,108,172.19 |
| 其他资本公积 | | | | |
| - 股份支付 | 210,716,587.33 | 52,700,929.94 | 56,108,172.19 | 207,309,345.08 |
| 合计 | 6,981,111,296.14 | 4,077,836,639.11 | 56,108,172.19 | 11,002,839,763.06 |

其他说明，包括本期增减变动情况、变动原因说明：

（1）于2023年2月14日，本公司作出股东会决议，同意公司类型由有限责任公司整体变更为股份有限公司，本公司全体股东以其拥有的原公司截至2022年11月30日经审计的账面净资产值中的人民币2,238,607.00元折为股份有限公司股本人民币2,238,607.00元，每股面值1元，股份总数为2,238,607.00股；经审计的账面净资产值中的剩余部分将计入股份有限公司的资本公积金。本公司全体股东于2023年2月20日签署《西安奕斯伟材料科技股份有限公司（筹）发起人协议》，对本公司整体变更设立为股份有限公司及全体发起人的权利义务等内容作出约定。并于2023年3月15日进行了工商登记变更。

（2）本期股本溢价增加人民币3,969,027,536.98元，为本公司首发上市收到的募集资金超过新发股本的部分。

（3）于2023年5月28日，本公司2022年度股东大会同意将资本公积人民币3,497,470,588.00元转增股本，转增后公司股东持股比例保持不变。本公司于2023年5月29日进行了工商登记变更。

（4）本公司之子公司西安奕斯伟材料技术有限公司和西安奕斯伟硅片技术有限公司存在股东未同时等比例增资、本公司持有子公司的股权比例被稀释以及本公司回购子公司少数股东股权的情形导致持股比例发生变化。于合并报表中，本公司将增资前后享有的子公司账面净资产份额的差额计入资本公积。

（5）本期其他资本公积增加人民币52,700,929.94元，为员工持股计划确认的股权激励费用。

（6）本期股权激励行权部分确认的股权激励费用由其他资本公积转入资本溢价，金额为人民币56,108,172.19元，

56、 库存股

适用 不适用

57、 其他综合收益

适用 不适用

单位：元 币种：人民币

| 项目 | 期初余额 | 本期发生金额 | | | | | 税后归属于少数股东 | 期末余额 |
|--------------------|----------------|---------------|--------------------|----------------------|---------|---------------|-----------|---------------|
| | | 本期所得税前发生额 | 减：前期计入其他综合收益当期转入损益 | 减：前期计入其他综合收益当期转入留存收益 | 减：所得税费用 | 税后归属于母公司 | | |
| 一、不能重分类进损益的其他综合收益 | -40,384,505.00 | 80,309,355.62 | | | | 80,309,355.62 | | 39,924,850.62 |
| 其中：重新计量设定受益计划变动额 | | | | | | | | |
| 权益法下不能转损益的其他综合收益 | | | | | | | | |
| 其他权益工具投资公允价值变动 | -40,384,505.00 | 80,309,355.62 | | | | 80,309,355.62 | | 39,924,850.62 |
| 企业自身信用风险公允价值变动 | | | | | | | | |
| 二、将重分类进损益的其他综合收益 | -52,559.56 | -245,513.54 | | | | -245,513.54 | | -298,073.10 |
| 其中：权益法下可转损益的其他综合收益 | | | | | | | | |
| 其他债权投资公允价值变动 | | | | | | | | |
| 金融资产重分类计入其他综合收益的金额 | | | | | | | | |
| 其他债权投资信用减值准备 | | | | | | | | |
| 现金流量套期储备 | | | | | | | | |
| 外币财务报表折算差额 | -52,559.56 | -245,513.54 | | | | -245,513.54 | | -298,073.10 |
| 其他综合收益合计 | -40,437,064.56 | 80,063,842.08 | | | | 80,063,842.08 | | 39,626,777.52 |

其他说明，包括对现金流量套期损益的有效部分转为被套期项目初始确认金额调整：

无

58、 专项储备

适用 不适用

单位：元 币种：人民币

| 项目 | 期初余额 | 本期增加 | 本期减少 | 期末余额 |
|-------|--------------|--------------|---------------|--------------|
| 安全生产费 | 1,645,823.28 | 5,985,120.60 | -5,164,545.74 | 2,466,398.14 |
| 合计 | 1,645,823.28 | 5,985,120.60 | -5,164,545.74 | 2,466,398.14 |

其他说明，包括本期增减变动情况、变动原因说明：

无

59、 盈余公积

适用 不适用

60、 未分配利润

适用 不适用

单位：元 币种：人民币

| 项目 | 本期 | 上期 |
|-----------------------|-------------------|-------------------|
| 调整前上期末未分配利润 | -1,927,506,427.91 | -1,189,863,895.45 |
| 调整期初未分配利润合计数（调增+，调减-） | | |
| 调整后期初未分配利润 | -1,927,506,427.91 | -1,189,863,895.45 |
| 加：本期归属于母公司所有者的净利润 | -738,170,786.01 | -737,642,532.46 |
| 减：提取法定盈余公积 | | |
| 提取任意盈余公积 | | |
| 提取一般风险准备 | | |
| 应付普通股股利 | | |
| 转作股本的普通股股利 | | |
| 期末未分配利润 | -2,665,677,213.92 | -1,927,506,427.91 |

调整期初未分配利润明细：

- 1、由于《企业会计准则》及其相关新规定进行追溯调整，影响期初未分配利润 0 元。
- 2、由于会计政策变更，影响期初未分配利润 0 元。
- 3、由于重大会计差错更正，影响期初未分配利润 0 元。
- 4、由于同一控制导致的合并范围变更，影响期初未分配利润 0 元。
- 5、其他调整合计影响期初未分配利润 0 元。

61、 营业收入和营业成本

(1). 营业收入和营业成本情况

√适用 □不适用

单位：元 币种：人民币

| 项目 | 本期发生额 | | 上期发生额 | |
|------|------------------|------------------|------------------|------------------|
| | 收入 | 成本 | 收入 | 成本 |
| 主营业务 | 2,636,074,628.33 | 2,545,437,441.93 | 2,110,872,769.73 | 1,995,004,260.59 |
| 其他业务 | 13,149,983.61 | - | 10,579,819.31 | 355,952.62 |
| 合计 | 2,649,224,611.94 | 2,545,437,441.93 | 2,121,452,589.04 | 1,995,360,213.21 |

(2). 营业收入、营业成本的分解信息

√适用 □不适用

单位：元 币种：人民币

| 合同分类 | 材料科技 | | 合计 | |
|----------|------------------|------------------|------------------|------------------|
| | 营业收入 | 营业成本 | 营业收入 | 营业成本 |
| 商品类型 | | | | |
| 半导体硅抛光片 | 984,173,543.58 | 903,900,014.52 | 984,173,543.58 | 903,900,014.52 |
| 半导体硅外延片 | 610,021,477.86 | 548,829,587.44 | 610,021,477.86 | 548,829,587.44 |
| 半导体硅测试片 | 1,041,879,606.89 | 1,092,707,839.97 | 1,041,879,606.89 | 1,092,707,839.97 |
| 其中：高端测试片 | 460,702,038.35 | 437,834,286.88 | 460,702,038.35 | 437,834,286.88 |
| 其他 | 13,149,983.61 | - | 13,149,983.61 | - |
| 合同类型 | | | | |
| 合同产生的收入 | 2,648,702,281.01 | 2,545,437,441.93 | 2,648,702,281.01 | 2,545,437,441.93 |
| 其他 | 522,330.93 | - | 522,330.93 | - |
| 合计 | 2,649,224,611.94 | 2,545,437,441.93 | 2,649,224,611.94 | 2,545,437,441.93 |

其他说明

√适用 □不适用

本集团根据解释第15号规定，固定资产达到预定可使用状态前或者研发过程中产出的产品对外销售产生的收入和成本如下：

单位：元 币种：人民币

| 项目 | 2025年 | 2024年 |
|------|----------------|----------------|
| 营业收入 | 465,269,875.91 | 261,242,514.59 |
| 营业成本 | 426,079,804.01 | 252,631,661.40 |

(3). 履约义务的说明

□适用 √不适用

(4). 分摊至剩余履约义务的说明

适用 不适用

(5). 重大合同变更或重大交易价格调整

适用 不适用

其他说明：

无

62、 税金及附加

适用 不适用

单位：元 币种：人民币

| 项目 | 本期发生额 | 上期发生额 |
|--------|---------------|---------------|
| 房产税 | 18,556,164.25 | 16,293,430.37 |
| 土地使用税 | 1,439,498.40 | 1,441,871.16 |
| 车船使用税 | 1,440.00 | 1,440.00 |
| 印花税 | 4,323,627.80 | 3,174,441.78 |
| 水利建设基金 | 971,985.37 | 641,901.02 |
| 环保税 | 14,442.59 | 7,500.42 |
| 其他 | 7,351.81 | - |
| 合计 | 25,314,510.22 | 21,560,584.75 |

其他说明：

无

63、 销售费用

适用 不适用

单位：元 币种：人民币

| 项目 | 本期发生额 | 上期发生额 |
|--------|---------------|---------------|
| 职工薪酬 | 33,736,220.87 | 29,280,217.21 |
| 样品费 | 11,778,907.48 | 20,289,753.99 |
| 股权激励费用 | 6,629,046.93 | 5,334,323.69 |
| 业务招待费 | 4,520,908.22 | 2,977,381.75 |
| 销售代理费 | 2,524,401.64 | 2,553,108.53 |
| 差旅费 | 4,553,680.22 | 3,709,786.37 |
| 其他 | 2,505,929.49 | 2,085,770.04 |
| 合计 | 66,249,094.85 | 66,230,341.58 |

其他说明：

无

64、 管理费用

√适用 □不适用

单位：元 币种：人民币

| 项目 | 本期发生额 | 上期发生额 |
|--------|----------------|----------------|
| 职工薪酬 | 107,236,021.17 | 103,823,186.39 |
| 中介机构费 | 5,954,631.00 | 13,198,953.15 |
| 股权激励费用 | 32,478,062.42 | 33,040,411.51 |
| 折旧及摊销 | 33,412,876.05 | 29,778,353.73 |
| 保险费 | 7,290,826.60 | 6,452,364.75 |
| 办公费 | 8,482,973.92 | 8,081,813.36 |
| 其他 | 20,769,548.60 | 13,895,295.13 |
| 合计 | 215,624,939.76 | 208,270,378.02 |

其他说明：

无

65、 研发费用

√适用 □不适用

单位：元 币种：人民币

| 项目 | 本期发生额 | 上期发生额 |
|-------|----------------|----------------|
| 职工薪酬 | 98,197,971.12 | 98,828,267.90 |
| 折旧及摊销 | 64,624,559.26 | 48,957,753.24 |
| 物料消耗 | 86,548,908.62 | 73,199,194.97 |
| 股权激励费 | 9,705,467.11 | 10,675,190.57 |
| 能源费用 | 15,266,843.06 | 15,159,978.81 |
| 其他 | 10,808,838.80 | 11,999,657.73 |
| 合计 | 285,152,587.97 | 258,820,043.22 |

其他说明：

无

66、 财务费用

√适用 □不适用

单位：元 币种：人民币

| 项目 | 本期发生额 | 上期发生额 |
|--------------|----------------|----------------|
| 贷款的利息支出 | 187,080,586.06 | 190,022,482.66 |
| 租赁负债的利息支出 | 6,570,814.40 | 6,898,255.95 |
| 存款的利息收入 | -39,600,387.39 | -40,063,147.06 |
| 净汇兑亏损 / (收益) | 9,050,048.95 | -18,670,432.88 |
| 其他财务费用 | 953,390.40 | 660,799.81 |
| 合计 | 164,054,452.42 | 138,847,958.48 |

其他说明：

无

67、 其他收益

√适用 □不适用

单位：元 币种：人民币

| 按性质分类 | 本期发生额 | 上期发生额 |
|---------|----------------|---------------|
| 政府补助 | 75,665,500.58 | 34,902,516.92 |
| 增值税加计抵减 | 28,196,461.01 | 36,630,530.51 |
| 其他 | 402,954.60 | 356,639.80 |
| 合计 | 104,264,916.19 | 71,889,687.23 |

其他说明：

无

68、 投资收益

√适用 □不适用

单位：元 币种：人民币

| 项目 | 本期发生额 | 上期发生额 |
|----------------------|---------------|---------------|
| 权益法核算的长期股权投资收益 | | |
| 处置长期股权投资产生的投资收益 | | |
| 交易性金融资产在持有期间的投资收益 | 10,785,420.54 | 13,510,175.34 |
| 其他权益工具投资在持有期间取得的股利收入 | | |
| 债权投资在持有期间取得的利息收入 | | |
| 其他债权投资在持有期间取得的利息收入 | | |
| 处置交易性金融资产取得的投资收益 | | |
| 处置其他权益工具投资取得的投资收益 | | |
| 处置债权投资取得的投资收益 | | |
| 处置其他债权投资取得的投资收益 | | |
| 债务重组收益 | | |
| 其他 | | 1,226.59 |
| 合计 | 10,785,420.54 | 13,511,401.93 |

其他说明：

无

69、 净敞口套期收益

适用 不适用

70、 公允价值变动收益

适用 不适用

71、 信用减值损失

适用 不适用

单位：元 币种：人民币

| 项目 | 本期发生额 | 上期发生额 |
|------------|------------|--------------|
| 应收票据坏账损失 | - | - |
| 应收账款坏账损失 | 316,723.75 | 1,311,317.34 |
| 其他应收款坏账损失 | 210,955.29 | -45,787.80 |
| 债权投资减值损失 | - | - |
| 其他债权投资减值损失 | - | - |
| 长期应收款坏账损失 | - | - |
| 财务担保相关减值损失 | - | - |
| 合计 | 527,679.04 | 1,265,529.54 |

其他说明：

无

72、 资产减值损失

适用 不适用

单位：元 币种：人民币

| 项目 | 本期发生额 | 上期发生额 |
|---------------------|----------------|----------------|
| 一、合同资产减值损失 | | |
| 二、存货跌价损失及合同履约成本减值损失 | 200,208,445.37 | 255,704,773.23 |
| 三、长期股权投资减值损失 | | |
| 四、投资性房地产减值损失 | | |
| 五、固定资产减值损失 | | |
| 六、工程物资减值损失 | | |
| 七、在建工程减值损失 | | |
| 八、生产性生物资产减值损失 | | |
| 九、油气资产减值损失 | | |
| 十、无形资产减值损失 | | |
| 十一、商誉减值损失 | | |
| 十二、其他 | | |
| 合计 | 200,208,445.37 | 255,704,773.23 |

其他说明：

无

73、 资产处置收益

√适用 □不适用

单位：元 币种：人民币

| 项目 | 本期发生额 | 上期发生额 |
|-----------|------------|-----------|
| 使用权资产处置损益 | 109,119.74 | 30,431.46 |
| 固定资产处置损益 | 155,211.16 | - |
| 合计 | 264,330.90 | 30,431.46 |

其他说明：

无

74、 营业外收入

营业外收入情况

√适用 □不适用

单位：元 币种：人民币

| 项目 | 本期发生额 | 上期发生额 | 计入当期非经常性损益的金额 |
|-------------|------------|--------------|---------------|
| 非流动资产处置利得合计 | 23,402.50 | - | 23,402.50 |
| 其中：固定资产处置利得 | 23,402.50 | - | 23,402.50 |
| 无形资产处置利得 | | | |
| 非货币性资产交换利得 | | | |
| 接受捐赠 | | | |
| 政府补助 | | | |
| 违约赔偿款等 | 224,563.95 | 1,533,179.91 | 224,563.95 |
| 合计 | 247,966.45 | 1,533,179.91 | 247,966.45 |

其他说明：

□适用 √不适用

75、 营业外支出

√适用 □不适用

单位：元 币种：人民币

| 项目 | 本期发生额 | 上期发生额 | 计入当期非经常性损益的金额 |
|-------------|------------|-------|---------------|
| 非流动资产处置损失合计 | 387,779.55 | - | 387,779.55 |
| 其中：固定资产处置损失 | 387,779.55 | - | 387,779.55 |
| 无形资产处置损失 | - | - | - |
| 非货币性资产交换损失 | - | - | - |
| 对外捐赠 | - | - | - |
| 合计 | 387,779.55 | - | 387,779.55 |

其他说明：

无

76、 所得税费用

(1). 所得税费用表

√适用 □不适用

单位：元 币种：人民币

| 项目 | 本期发生额 | 上期发生额 |
|---------|----------|-------|
| 当期所得税费用 | 1,100.92 | - |
| 递延所得税费用 | - | - |
| 合计 | 1,100.92 | - |

(2). 会计利润与所得税费用调整过程

√适用 □不适用

单位：元 币种：人民币

| 项目 | 本期发生额 |
|--------------------------------|-----------------|
| 利润总额 | -738,169,685.09 |
| 按法定/适用税率计算的所得税费用 | -110,725,452.77 |
| 子公司适用不同税率的影响 | -5,520.58 |
| 调整以前期间所得税的影响 | - |
| 非应税收入的影响 | - |
| 不可抵扣的成本、费用和损失的影响 | 531,536.90 |
| 使用前期未确认递延所得税资产的可抵扣亏损的影响 | - |
| 本期未确认递延所得税资产的可抵扣暂时性差异或可抵扣亏损的影响 | 150,345,509.46 |
| 加计扣除的研发支出 | -40,144,972.09 |
| 所得税费用 | 1,100.92 |

其他说明：

□适用 √不适用

77、 其他综合收益

√适用 □不适用

详见七、57 其他综合收益之说明。

78、 现金流量表项目

(1). 与经营活动有关的现金

收到的其他与经营活动有关的现金

√适用 □不适用

单位：元 币种：人民币

| 项目 | 本期发生额 | 上期发生额 |
|---------|----------------|---------------|
| 利息收入 | 41,500,362.17 | 37,704,909.47 |
| 政府补助 | 61,245,769.93 | 53,252,187.13 |
| 海关保函保证金 | 10,000,000.00 | |
| 其他 | 243,543.95 | 1,889,819.71 |
| 合计 | 112,989,676.05 | 92,846,916.31 |

收到的其他与经营活动有关的现金说明：

无

支付的其他与经营活动有关的现金

√适用 □不适用

单位：元 币种：人民币

| 项目 | 本期发生额 | 上期发生额 |
|----------|---------------|---------------|
| 专业服务费 | 20,432,206.64 | 18,148,477.92 |
| 海关保函保证金 | 15,000,000.00 | - |
| 办公费及通讯费 | 8,907,543.39 | 8,497,397.72 |
| 保险费 | 7,404,034.15 | 6,452,364.75 |
| 业务招待及差旅费 | 13,665,533.36 | 9,788,289.67 |
| 公关宣传费 | 5,608,816.71 | 1,263,413.57 |
| 其他 | 4,233,418.61 | 3,193,833.02 |
| 合计 | 75,251,552.86 | 47,343,776.65 |

支付的其他与经营活动有关的现金说明：

无

(2). 与投资活动有关的现金

收到的重要的投资活动有关的现金

适用 不适用

支付的重要的投资活动有关的现金

适用 不适用

单位：元 币种：人民币

| 项目 | 本期发生额 | 上期发生额 |
|-------------------|------------------|------------------|
| 西安奕斯伟硅产业基地项目 | 226,345,390.86 | 463,723,999.02 |
| 西安奕斯伟硅产业基地项目 - 二期 | 2,011,848,989.54 | 1,608,433,937.13 |
| 合计 | 2,238,194,380.40 | 2,072,157,936.15 |

支付的重要的投资活动有关的现金

无

收到的其他与投资活动有关的现金

适用 不适用

单位：元 币种：人民币

| 项目 | 本期发生额 | 上期发生额 |
|---------|---------------|---------------|
| 海关保函保证金 | - | 10,019,004.49 |
| 临建土地押金 | - | 7,122,925.30 |
| 预付设备款退回 | 24,195,666.00 | - |
| 合计 | 24,195,666.00 | 17,141,929.79 |

收到的其他与投资活动有关的现金说明：

无

支付的其他与投资活动有关的现金

适用 不适用

(3). 与筹资活动有关的现金

收到的其他与筹资活动有关的现金

适用 不适用

支付的其他与筹资活动有关的现金

适用 不适用

单位：元 币种：人民币

| 项目 | 本期发生额 | 上期发生额 |
|-------|---------------|---------------|
| 租赁支出 | 20,743,713.62 | 4,037,095.25 |
| 上市服务费 | 28,784,598.00 | 10,251,058.93 |
| 合计 | 49,528,311.62 | 14,288,154.18 |

支付的其他与筹资活动有关的现金说明：

无

筹资活动产生的各项负债变动情况

适用 不适用

单位：元 币种：人民币

| 项目 | 期初余额 | 本期增加 | | 本期减少 | | 期末余额 |
|-------------------|------------------|------------------|----------------|------------------|--------------|------------------|
| | | 现金变动 | 非现金变动 | 现金变动 | 非现金变动 | |
| 租赁负债(含一年内到期的租赁负债) | 197,511,303.19 | - | 10,805,987.24 | -20,743,713.62 | 2,831,236.33 | 184,742,340.47 |
| 长期借款(含一年内到期的长期借款) | 6,809,176,512.22 | 2,541,938,949.45 | 187,080,586.06 | 3,275,460,190.07 | - | 6,262,735,857.66 |
| 短期借款 | - | - | 16,756,702.06 | - | - | 16,756,702.06 |
| 合计 | 7,006,687,815.41 | 2,541,938,949.45 | 214,643,275.36 | 3,296,203,903.69 | 2,831,236.33 | 6,464,234,900.19 |

(4). 以净额列报现金流量的说明

适用 不适用

(5). 不涉及当期现金收支、但影响企业财务状况或在未来可能影响企业现金流量的重大活动及财务影响

适用 不适用

79、 现金流量表补充资料

(1). 现金流量表补充资料

适用 不适用

单位：元 币种：人民币

| 补充资料 | 本期金额 | 上期金额 |
|----------------------------|------------------|-----------------|
| 1. 将净利润调节为经营活动现金流量： | | |
| 净利润 | -738,170,786.01 | -737,642,532.46 |
| 加：资产减值准备 | 200,208,445.37 | 255,704,773.23 |
| 信用减值损失 | 527,679.04 | 1,265,529.54 |
| 固定资产折旧、油气资产折耗、生产性生物资产折旧 | 1,135,143,338.54 | 918,972,223.55 |
| 使用权资产摊销 | 10,850,215.49 | 11,848,765.39 |
| 无形资产摊销 | 14,561,129.74 | 10,562,380.45 |

| 补充资料 | 本期金额 | 上期金额 |
|----------------------------------|------------------|------------------|
| 长期待摊费用摊销 | 3,875,404.07 | 3,402,745.26 |
| 处置固定资产、无形资产和其他长期资产的损失（收益以“-”号填列） | -264,330.90 | -30,431.46 |
| 递延收益摊销 | -15,378,935.25 | -12,950,329.79 |
| 固定资产报废损失（收益以“-”号填列） | | |
| 公允价值变动损失（收益以“-”号填列） | | |
| 财务费用（收益以“-”号填列） | 204,347,043.90 | 175,426,938.81 |
| 投资损失（收益以“-”号填列） | -10,785,420.54 | -13,511,401.93 |
| 递延所得税资产减少（增加以“-”号填列） | | |
| 递延所得税负债增加（减少以“-”号填列） | | |
| 存货的减少（增加以“-”号填列） | -499,874,411.47 | -429,355,417.06 |
| 与投资相关的进项税 | 272,018,826.51 | 203,619,702.76 |
| 经营性应收项目的减少（增加以“-”号填列） | 25,480,536.04 | -108,026,782.40 |
| 经营性应付项目的增加（减少以“-”号填列） | -198,663,579.11 | 534,706,445.66 |
| 其他 | 820,574.86 | 1,485,596.34 |
| 经营活动产生的现金流量净额 | 404,695,730.28 | 815,478,205.89 |
| 2. 不涉及现金收支的重大投资和筹资活动： | | |
| 债务转为资本 | | |
| 一年内到期的可转换公司债券 | | |
| 融资租入固定资产 | | |
| 3. 现金及现金等价物净变动情况： | | |
| 现金的期末余额 | 3,452,286,993.67 | 3,261,722,872.71 |
| 减：现金的期初余额 | 3,261,722,872.71 | 2,077,539,174.80 |
| 加：现金等价物的期末余额 | | |
| 减：现金等价物的期初余额 | | |
| 现金及现金等价物净增加额 | 190,564,120.96 | 1,184,183,697.91 |

(2). 本期支付的取得子公司的现金净额

适用 不适用

(3). 本期收到的处置子公司的现金净额

适用 不适用

(4). 现金和现金等价物的构成

√适用 □不适用

单位：元 币种：人民币

| 项目 | 期末余额 | 期初余额 |
|-----------------------------|------------------|------------------|
| 一、现金 | 3,452,286,993.67 | 3,261,722,872.71 |
| 其中：库存现金 | | |
| 可随时用于支付的银行存款 | 3,452,286,993.67 | 3,261,722,872.71 |
| 可随时用于支付的其他货币资金 | | |
| 可用于支付的存放中央银行款项 | | |
| 存放同业款项 | | |
| 拆放同业款项 | | |
| 二、现金等价物 | | |
| 其中：三个月内到期的债券投资 | | |
| 三、期末现金及现金等价物余额 | 3,452,286,993.67 | 3,261,722,872.71 |
| 其中：母公司或集团内子公司使用受限制的现金和现金等价物 | | |

(5). 使用范围受限但仍作为现金和现金等价物列示的情况

□适用 √不适用

(6). 不属于现金及现金等价物的货币资金

√适用 □不适用

单位：元 币种：人民币

| 项目 | 期末余额 | 期初余额 | 理由 |
|--------------|---------------|---------------|--------|
| 信用证、保函及票据保证金 | 73,642,341.07 | 85,725,541.38 | 不可随时支取 |
| 货币资金—应收利息 | 382,465.51 | 2,596,745.80 | 计提金额 |
| 合计 | 74,024,806.58 | 88,322,287.18 | / |

其他说明：

□适用 √不适用

80、 所有者权益变动表项目注释

说明对上年期末余额进行调整的“其他”项目名称及调整金额等事项：

□适用 √不适用

81、 外币货币性项目

(1). 外币货币性项目

√适用 □不适用

单位：元

| 项目 | 期末外币余额 | 折算汇率 | 期末折算人民币余额 |
|-------|------------------|--------|----------------|
| 货币资金 | - | - | |
| 其中：美元 | 20,425,328.49 | 7.0288 | 143,565,548.89 |
| 欧元 | 1,576,430.15 | 8.2355 | 12,982,690.50 |
| 港币 | 63,173.16 | 0.9032 | 57,059.26 |
| 日元 | 24,176,784.00 | 0.0448 | 1,083,047.39 |
| 韩元 | 81,718,883.00 | 0.0049 | 397,178.29 |
| 应收账款 | - | - | |
| 其中：美元 | 14,760,111.75 | 7.0288 | 103,745,873.47 |
| 日元 | 6,425,000.00 | 0.0448 | 287,820.73 |
| 其他应收款 | - | - | |
| 其中：日元 | 3,019,000.00 | 0.0448 | 135,242.14 |
| 韩元 | 101,654,270.00 | 0.0049 | 494,066.93 |
| 新加坡元 | 7,400.00 | 5.4586 | 40,393.64 |
| 应付账款 | - | - | |
| 其中：美元 | 13,461,869.82 | 7.0288 | 94,620,790.59 |
| 日元 | 1,192,155,855.00 | 0.0448 | 53,405,005.84 |
| 韩元 | 117,117,600.00 | 0.0049 | 569,222.84 |
| 其他应付款 | - | - | |
| 其中：美元 | 18,526,710.81 | 7.0288 | 130,220,544.94 |
| 欧元 | 2,955,400.00 | 8.2355 | 24,339,196.70 |
| 日元 | 2,086,849,000.00 | 0.0448 | 93,484,574.65 |
| 韩元 | 7,674,170.00 | 0.0049 | 37,298.77 |

其他说明：

无

(2). 境外经营实体说明，包括对于重要的境外经营实体，应披露其境外主要经营地、记账本位币及选择依据，记账本位币发生变化的还应披露原因

□适用 √不适用

82、 租赁

(1). 作为承租人

√适用 □不适用

未纳入租赁负债计量的可变租赁付款额

□适用 √不适用

简化处理的短期租赁或低价值资产的租赁费用

适用 不适用

2025 年度，本集团简化处理的短期租赁或低价值资产租赁费用 2,756,097.64 元人民币。

售后租回交易及判断依据

适用 不适用

与租赁相关的现金流出总额 23,499,811.26(单位：元 币种：人民币)

(2). 作为出租人

作为出租人的经营租赁

适用 不适用

作为出租人的融资租赁

适用 不适用

未折现租赁收款额与租赁投资净额的调节表

适用 不适用

未来五年未折现租赁收款额

适用 不适用

(3). 作为生产商或经销商确认融资租赁销售损益

适用 不适用

其他说明

无

83、 数据资源

适用 不适用

84、 其他

适用 不适用

八、研发支出

1、按费用性质列示

适用 不适用

单位：元 币种：人民币

| 项目 | 本期发生额 | 上期发生额 |
|------------|----------------|----------------|
| 职工薪酬 | 98,197,971.12 | 98,828,267.90 |
| 折旧及摊销 | 64,624,559.26 | 48,957,753.24 |
| 物料消耗 | 86,548,908.62 | 73,199,194.97 |
| 股权激励费 | 9,705,467.11 | 10,675,190.57 |
| 能源费用 | 15,266,843.06 | 15,159,978.81 |
| 其他 | 10,808,838.80 | 11,999,657.73 |
| 合计 | 285,152,587.97 | 258,820,043.22 |
| 其中：费用化研发支出 | 285,152,587.97 | 258,820,043.22 |
| 资本化研发支出 | - | - |

其他说明：

无

2、符合资本化条件的研发项目开发支出

适用 不适用

重要的资本化研发项目

适用 不适用

开发支出减值准备

适用 不适用

其他说明

无

3、重要的外购在研项目

适用 不适用

九、合并范围的变更

1、非同一控制下企业合并

适用 不适用

2、同一控制下企业合并

适用 不适用

3、反向购买

适用 不适用

4、 处置子公司

本期是否存在丧失子公司控制权的交易或事项

适用 不适用

其他说明：

适用 不适用

是否存在通过多次交易分步处置对子公司投资且在本期丧失控制权的情形

适用 不适用

其他说明：

适用 不适用

5、 其他原因的合并范围变动

说明其他原因导致的合并范围变动（如，新设子公司、清算子公司等）及其相关情况：

适用 不适用

本财务报表期间，合并范围变动为本公司新设子公司武汉奕斯伟材料科技有限公司、武汉奕斯伟硅片技术有限公司。

6、 其他

适用 不适用

十、在其他主体中的权益

1、在子公司中的权益

(1). 企业集团的构成

√适用 □不适用

单位：元 币种：人民币

| 子公司名称 | 主要经营地 | 注册资本 | 注册地 | 业务性质 | 持股比例(%) | | 取得方式 |
|-------------------|---------|----------------------|---------|-------|---------|---------|------|
| | | | | | 直接 | 间接 | |
| 西安奕斯伟硅片技术有限公司 | 陕西省西安市 | 6,600,000,000.00 | 陕西省西安市 | 半导体材料 | 100.00% | | 设立 |
| 西安奕斯伟投资合伙企业(有限合伙) | 陕西省西安市 | 10,000,100.00 | 陕西省西安市 | 投资管理 | 99.999% | 0.001% | 设立 |
| 西安欣芯材料科技有限公司 | 陕西省西安市 | 5,044,000,000.00 | 陕西省西安市 | 半导体材料 | 100.00% | | 设立 |
| 奕斯伟材料科技(香港)有限公司 | 香港特别行政区 | 港币 1,000,000.00 | 香港特别行政区 | 半导体材料 | 100.00% | | 设立 |
| 奕斯伟材料科技(韩国)有限公司 | 韩国京畿道 | 韩币 140,000,000.00 | 韩国京畿道 | 半导体材料 | | 100.00% | 设立 |
| 奕斯伟材料科技日本株式会社 | 日本东京都 | 日元 1,300,000.00 | 日本东京都 | 半导体材料 | | 100.00% | 设立 |
| 武汉奕斯伟材料科技有限公司 | 湖北省武汉市 | 500,000,000.00 | 湖北省武汉市 | 半导体材料 | 100.00% | | 设立 |
| 武汉奕斯伟硅片技术有限公司 | 湖北省武汉市 | 500,000,000.00 | 湖北省武汉市 | 半导体材料 | | 100.00% | 设立 |

在子公司的持股比例不同于表决权比例的说明：

无

持有半数或以下表决权但仍控制被投资单位、以及持有半数以上表决权但不控制被投资单位的依据：

无

对于纳入合并范围的重要的结构化主体，控制的依据：

无

确定公司是代理人还是委托人的依据：

无

其他说明：

无

(2). 重要的非全资子公司

适用 不适用

(3). 重要非全资子公司的主要财务信息

适用 不适用

(4). 使用企业集团资产和清偿企业集团债务的重大限制

适用 不适用

(5). 向纳入合并财务报表范围的结构化主体提供的财务支持或其他支持

适用 不适用

其他说明：

适用 不适用

2、 在子公司的所有者权益份额发生变化且仍控制子公司的交易

适用 不适用

3、 在合营企业或联营企业中的权益

适用 不适用

4、 重要的共同经营

适用 不适用

5、 在未纳入合并财务报表范围的结构化主体中的权益

未纳入合并财务报表范围的结构化主体的相关说明：

适用 不适用

6、其他

适用 不适用

十一、政府补助

1、报告期末按应收金额确认的政府补助

适用 不适用

未能在预计时点收到预计金额的政府补助的原因

适用 不适用

2、涉及政府补助的负债项目

适用 不适用

单位：元 币种：人民币

| 财务报表项目 | 期初余额 | 本期新增补助金额 | 本期计入营业外收入金额 | 本期转入其他收益 | 本期其他变动 | 期末余额 | 与资产/收益相关 |
|--------|----------------|------------|-------------|---------------|--------|----------------|----------|
| 递延收益 | 118,063,593.11 | 590,000.00 | | 15,378,935.25 | | 103,274,657.86 | 与资产相关 |
| 合计 | 118,063,593.11 | 590,000.00 | | 15,378,935.25 | | 103,274,657.86 | / |

3、计入当期损益的政府补助

适用 不适用

单位：元 币种：人民币

| 类型 | 本期发生额 | 上期发生额 |
|-------|---------------|---------------|
| 与资产相关 | 15,378,935.25 | 12,950,329.79 |
| 与收益相关 | 60,286,565.33 | 21,952,187.13 |
| 合计 | 75,665,500.58 | 34,902,516.92 |

其他说明：

无

十二、 与金融工具相关的风险

1、 金融工具的风险

√适用 □不适用

本集团在日常活动中面临各种金融工具的风险，主要包括：

- 信用风险
- 流动性风险
- 利率风险
- 汇率风险

下文主要论述上述风险敞口及其形成原因以及在本年发生的变化、风险管理目标、政策和程序以及计量风险的方法及其在本年发生的变化等。

本集团从事风险管理的目标是在风险和收益之间取得适当的平衡，力求降低金融风险对本集团财务业绩的不利影响。基于该风险管理目标，本集团已制定风险管理政策以辨别和分析本集团所面临的风险，设定适当的风险可接受水平并设计相应的内部控制程序，以监控本集团的风险水平。本集团会定期审阅这些风险管理政策及有关内部控制系统，以适应市场情况或本集团经营活动的改变。

(1) 信用风险

信用风险，是指金融工具的一方不能履行义务，造成另一方发生财务损失的风险。本集团信用风险主要来自货币资金、应收账款等。管理层会持续监控这些信用风险的敞口。

本集团除现金以外的货币资金主要存放于信用良好的金融机构，管理层认为其不存在重大的信用风险，预期不会因为对方违约而给本集团造成损失。

本集团信用风险主要是受每个客户自身特性的影响，而不是客户所在的行业或国家和地区。因此重大信用风险集中的情况主要源自本集团存在对个别客户的重大应收账款。于 2025 年 12 月 31 日，本集团的前五大客户的应收账款占本集团应收账款总额的 64.22%。

对于应收账款，本集团已根据实际情况制定了信用政策，对客户进行信用评估以确定赊销额度与信用期限。信用评估主要根据客户的财务状况、外部评级及银行信用记录（如有可能）。有关的应收账款自出具账单日起 30 至 90 天内到期。应收账款逾期的债务人会被要求先清偿所有未偿还余额，才可以获得进一步的信用额度。在一般情况下，本集团不会要求客户提供抵押品。

有关应收账款的具体信息，请详见本财务报告附注七之 5、应收账款的相关披露。

(2) 流动性风险

流动性风险，是指企业在履行以交付现金或其他金融资产的方式结算的义务时发生资金短缺的风险。本公司及各子公司负责自身的现金管理工作，包括现金盈余的短期投资和筹借贷款以应付预计现金需求。本集团的政策是定期监控短期和长期的流动资金需求，以及是否符合借款协议的规定，以确保维持充裕的现金储备和可供随时变现的有价证券，同时获得主要金融机构承诺提供足够的备用资金，以满足短期和较长期的流动资金需求。

本集团于资产负债表日的金融负债按未折现的合同现金流量（包括按合同利率（如果是浮动利率则按12月31日的现行利率）计算的利息）的剩余合约期限，以及被要求支付的最早日期如下：

| 项目 | 2025年12月31日未折现的合同现金流量 | | | | | 资产负债表日 账面价值 |
|-------------|-----------------------|------------------|------------------|------------------|------------------|------------------|
| | 1年内或实时偿还 | 1年至2年 | 2年至5年 | 5年以上 | 合计 | |
| 短期借款 | 16,756,702.06 | - | - | - | 16,756,702.06 | 16,756,702.06 |
| 应付票据 | 142,340,591.08 | - | - | - | 142,340,591.08 | 142,340,591.08 |
| 应付账款 | 502,927,623.18 | - | - | - | 502,927,623.18 | 502,927,623.18 |
| 其他应付款 | 993,669,239.71 | - | - | - | 993,669,239.71 | 993,669,239.71 |
| 一年内到期的非流动负债 | 1,592,219,581.95 | - | - | - | 1,592,219,581.95 | 1,566,232,355.28 |
| 长期借款 | 115,816,302.80 | 1,719,888,733.03 | 1,780,022,861.42 | 1,406,933,459.91 | 5,022,661,357.16 | 4,712,680,810.57 |
| 租赁负债 | - | 14,400,421.32 | 41,969,944.04 | 165,735,996.77 | 222,106,362.13 | 168,565,032.28 |
| 合计 | 3,363,730,040.78 | 1,734,289,154.35 | 1,821,992,805.46 | 1,572,669,456.68 | 8,492,681,457.27 | 8,103,172,354.16 |

(3) 利率风险

固定利率和浮动利率的带息金融工具分别使本集团面临公允价值利率风险及现金流量利率风险。本集团根据市场环境来决定固定利率与浮动利率工具的比例，并通过定期审阅与监察维持适当的固定和浮动利率工具组合。

1. 本集团于报告期资产负债表日持有的计息金融工具如下：

固定利率金融工具：

| 项目 | 2025年12月31日 | | 2024年12月31日 | |
|-----------------|-------------|-----------------|--------------|------------------|
| | 实际利率 | 金额 | 实际利率 | 金额 |
| 金融资产 | | | | |
| - 货币资金 | 0.90%-3.70% | 413,479,976.00 | 1.1% - 4.81% | 1,348,563,968.00 |
| - 其他非流动资产 | / | - | 3.1% | 10,000,000.00 |
| - 一年内到期的其他非流动资产 | 3.1% | 10,000,000.00 | / | - |
| 金融负债 | | | | |
| - 短期借款 | 1.88% | -16,756,702.06 | / | - |
| - 一年内到期的非流动负债 | 3.7%-4.75% | -16,177,308.19 | 3.7% - 4.75% | -20,872,134.90 |
| - 租赁负债 | 3.7%-4.75% | -168,565,032.28 | 3.7% - 4.75% | -176,639,168.29 |
| 合计 | | 221,980,933.47 | | 1,161,052,664.81 |

浮动利率金融工具：

| 项目 | 2025年12月31日 | | 2024年12月31日 | |
|---------------|---------------|-------------------|-----------------|-------------------|
| | 实际利率 | 金额 | 实际利率 | 金额 |
| 金融资产 | | | | |
| - 货币资金 | 0.0001%-0.85% | 3,112,449,358.74 | 0.0001% - 1.35% | 1,998,884,446.09 |
| 金融负债 | | | | |
| - 一年内到期的非流动负债 | 2.10%-3.00% | -1,545,264,817.09 | 2.20% - 4.25% | -935,433,794.47 |
| - 长期借款 | 2.10%-3.00% | -4,712,680,810.57 | 2.20% - 4.25% | -5,867,596,358.41 |
| 合计 | | -3,145,496,268.92 | | -4,804,145,706.79 |

2. 敏感性分析

于2025年12月31日，在其他变量不变的情况下，假定利率上升100个基点将会导致本集团股东权益减少人民币31,454,962.69元（2024年：人民币48,041,457.07元），净亏损增加人民币31,454,962.69元（2024年：人民币48,041,457.07元）。

对于资产负债表日持有的使本集团面临现金流量利率风险的浮动利率非衍生工具，上述敏感性分析中的净亏损及股东权益的影响是上述利率变动对按年度估算的利息费用或收入的影响。

（4） 汇率风险

对于不是以记账本位币计价的货币资金、应收账款、其他应收款、短期借款、应付账款和其他应付款等外币资产和负债，如果出现短期的失衡情况，本集团会在必要时按市场汇率买卖外币，以确保将净风险敞口维持在可接受的水平。

本集团期末外币货币性资产和负债情况详见七、81 外币货币性项目之说明。

2、 套期

（1） 公司开展套期业务进行风险管理

适用 不适用

其他说明

适用 不适用

（2） 公司开展符合条件套期业务并应用套期会计

适用 不适用

其他说明

适用 不适用

（3） 公司开展套期业务进行风险管理、预期能实现风险管理目标但未应用套期会计

适用 不适用

其他说明

适用 不适用

3、 金融资产转移

(1). 转移方式分类

适用 不适用

(2). 因转移而终止确认的金融资产

适用 不适用

(3). 继续涉入的转移金融资产

适用 不适用

其他说明

适用 不适用

十三、 公允价值的披露

1、 以公允价值计量的资产和负债的期末公允价值

适用 不适用

单位：元 币种：人民币

| 项目 | 期末公允价值 | | | 合计 |
|-----------------------------|------------|------------|------------------|------------------|
| | 第一层次公允价值计量 | 第二层次公允价值计量 | 第三层次公允价值计量 | |
| 一、持续的公允价值计量 | | | | |
| （一）交易性金融资产 | | | | |
| 1. 以公允价值计量且变动计入当期损益的金融资产 | | | | |
| （1）债务工具投资 | | | | |
| （2）权益工具投资 | | | | |
| （3）衍生金融资产 | | | | |
| （4）银行理财产品 | | | 1,752,230,583.34 | 1,752,230,583.34 |
| 2. 指定以公允价值计量且其变动计入当期损益的金融资产 | | | | |
| （1）债务工具投资 | | | | |
| （2）权益工具投资 | | | | |
| （二）其他债权投资 | | | | |
| （三）其他权益工具投资 | | | 231,283,950.62 | 231,283,950.62 |
| （四）投资性房地产 | | | | |
| 1. 出租用的土地使用权 | | | | |
| 2. 出租的建筑物 | | | | |
| 3. 持有并准备增值后转让的土地使用权 | | | | |
| （五）生物资产 | | | | |
| 1. 消耗性生物资产 | | | | |
| 2. 生产性生物资产 | | | | |
| | | | | |
| 持续以公允价值计量的资产总额 | | | 1,983,514,533.96 | 1,983,514,533.96 |
| （六）交易性金融负债 | | | | |
| 1. 以公允价值计量且变动计入当期损益的金融负债 | | | | |

| 项目 | 期末公允价值 | | | 合计 |
|-----------------------------|------------|------------|------------|----|
| | 第一层次公允价值计量 | 第二层次公允价值计量 | 第三层次公允价值计量 | |
| 其中：发行的交易性债券 | | | | |
| 衍生金融负债 | | | | |
| 其他 | | | | |
| 2. 指定为以公允价值计量且变动计入当期损益的金融负债 | | | | |
| | | | | |
| 持续以公允价值计量的负债总额 | | | | |
| 二、非持续的公允价值计量 | | | | |
| (一) 持有待售资产 | | | | |
| | | | | |
| | | | | |
| 非持续以公允价值计量的资产总额 | | | | |
| | | | | |
| | | | | |
| 非持续以公允价值计量的负债总额 | | | | |

2、持续和非持续第一层次公允价值计量项目市价的确定依据

适用 不适用

3、持续和非持续第二层次公允价值计量项目，采用的估值技术和重要参数的定性及定量信息

适用 不适用

4、持续和非持续第三层次公允价值计量项目，采用的估值技术和重要参数的定性及定量信息

适用 不适用

本集团年末列示于第三层次的金融资产主要为交易性金融资产和其他权益工具投资。其中，交易性金融资产主要为购买的结构存款，其公允价值按照现金流量折现法确定；其他权益工具投资为本集团持有的未上市股权投资。于2024年12月31日及2025年12月31日，其公允价值以近期外部投资者的出资价格为基础确定。

于资产负债表日，各项金融资产和金融负债的账面价值与公允价值之间无重大差异。

5、持续的第三层次公允价值计量项目，期初与期末账面价值间的调节信息及不可观察参数敏感性分析

适用 不适用

6、持续的公允价值计量项目，本期内发生各层级之间转换的，转换的原因及确定转换时点的政策

适用 不适用

7、本期内发生的估值技术变更及变更原因

适用 不适用

8、不以公允价值计量的金融资产和金融负债的公允价值情况

适用 不适用

9、其他

适用 不适用

十四、关联方及关联交易

1、本企业的母公司情况

适用 不适用

单位：万元 币种：人民币

| 母公司名称 | 注册地 | 业务性质 | 注册资本 | 母公司对本企业的持股比例(%) | 母公司对本企业的表决权比例(%) |
|---------------|-----|------|----------|-----------------|------------------|
| 北京奕斯伟科技集团有限公司 | 北京 | 半导体 | 3,608.26 | 11.04 | 22.26 |

本企业的母公司情况的说明

无

本企业最终控制方是王东升、米鹏、杨新元、刘还平

其他说明：

无

2、本企业的子公司情况

本企业子公司的情况详见附注

适用 不适用

本企业的子公司情况详见本报告十、1、在子公司中的权益之说明。

3、本企业合营和联营企业情况

本企业重要的合营或联营企业详见附注

适用 不适用

本期与本集团发生关联方交易，或前期与本集团发生关联方交易形成余额的其他合营或联营企业情况如下

适用 不适用

其他说明

适用 不适用

4、其他关联方情况

适用 不适用

| 其他关联方名称 | 其他关联方与本企业关系 |
|-----------------|-------------|
| 西安奕斯伟科技产业发展有限公司 | 控股股东之子公司 |
| 北京奕斯伟计算技术股份有限公司 | 控股股东之子公司 |
| 成都奕成科技股份有限公司 | 控股股东之联营企业 |
| 合肥硕中科技控股有限公司 | 控股股东之联营企业 |

| 其他关联方名称 | 其他关联方与本企业关系 |
|-----------------|-------------|
| 浙江埃纳微电子材料有限公司 | 控股股东之联营企业 |
| 浙江芯晖装备技术有限公司 | 控股股东之联营企业 |
| 西安芯晖检测技术有限公司 | 其他关联方 |
| 西安芯晖设备技术有限公司 | 其他关联方 |
| 浙江埃纳检测技术有限公司 | 其他关联方 |
| 硕中科技（苏州）有限公司 | 其他关联方 |
| 客户 F | 其他关联方 |
| 客户 G | 其他关联方 |
| 客户 H、供应商 G | 其他关联方 |
| 成都奕成集成电路有限公司 | 其他关联方 |
| 重庆欣晖材料技术有限公司 | 其他关联方 |
| 成都瑞波科材料科技有限公司 | 其他关联方 |
| 合肥硕中科技股份有限公司 | 其他关联方 |
| 合肥欣奕华智能机器股份有限公司 | 其他 |
| 京东贝（北京）光电科技有限公司 | 其他 |
| 浙江欣奕华智能科技有限公司 | 其他 |

其他说明

无

5、关联交易情况

(1). 购销商品、提供和接受劳务的关联交易

采购商品/接受劳务情况表

√适用 □不适用

单位：元 币种：人民币

| 关联方 | 关联交易内容 | 本期发生额 | 获批的交易额度（如适用） | 是否超过交易额度（如适用） | 上期发生额 |
|-----------------|--------|----------------|--------------|---------------|----------------|
| 浙江芯晖装备技术有限公司 | 采购商品 | 6,807.92 | 不适用 | 不适用 | 483,113.00 |
| 浙江芯晖装备技术有限公司 | 资产采购 | - | 不适用 | 不适用 | 12,500,000.00 |
| 西安芯晖装备技术有限公司 | 采购商品 | 104,000.00 | 不适用 | 不适用 | - |
| 西安芯晖装备技术有限公司 | 接受劳务 | 109,800.00 | 不适用 | 不适用 | - |
| 西安芯晖装备技术有限公司 | 资产采购 | 100,637,700.00 | 不适用 | 不适用 | 174,400,000.00 |
| 西安芯晖检测技术有限公司 | 资产采购 | 14,858,000.00 | 不适用 | 不适用 | 4,978,000.00 |
| 北京奕斯伟科技集团有限公司 | 商标维护费 | 5,355.00 | 不适用 | 不适用 | - |
| 成都瑞波科材料科技有限公司 | 采购商品 | 1,224,000.00 | 不适用 | 不适用 | - |
| 合肥欣奕华智能机器股份有限公司 | 资产采购 | 27,865,275.00 | 不适用 | 不适用 | 11,208,000.00 |
| 浙江欣奕华智能科技有限公司 | 采购商品 | 58,750.00 | 不适用 | 不适用 | - |
| 合计 | | 144,869,687.92 | | | 203,569,113.00 |

出售商品/提供劳务情况表

√适用 □不适用

单位：元 币种：人民币

| 关联方 | 关联交易内容 | 本期发生额 | 上期发生额 |
|---------------|--------|---------------|---------------|
| 浙江埃纳微电子材料有限公司 | 出售商品 | - | 47,122.79 |
| 顾中科技（苏州）有限公司 | 出售商品 | - | 238,500.00 |
| 成都奕成集成电路有限公司 | 出售商品 | 425,000.00 | 260,000.00 |
| 浙江埃纳检测技术有限公司 | 出售商品 | - | 22,475.00 |
| 客户 H | 出售商品 | 6,404,867.27 | 4,813,606.17 |
| 客户 G | 出售商品 | 1,187,000.00 | 2,704,500.00 |
| 客户 F | 出售商品 | 7,268,625.00 | 5,864,625.00 |
| 重庆欣晖材料技术有限公司 | 出售商品 | - | 434,932.50 |
| 合肥顾中科技股份有限公司 | 出售商品 | - | 172,250.00 |
| 西安芯晖设备技术有限公司 | 出售资产 | 155,211.16 | - |
| 合计 | | 15,440,703.43 | 14,558,011.46 |

购销商品、提供和接受劳务的关联交易说明

√适用 □不适用

无

(2). 关联受托管理/承包及委托管理/出包情况

本公司受托管理/承包情况表：

□适用 √不适用

关联托管/承包情况说明

□适用 √不适用

本公司委托管理/出包情况表

□适用 √不适用

关联管理/出包情况说明

□适用 √不适用

(3). 关联租赁情况

本公司作为出租方：

□适用 √不适用

本集团作为承租方：

√适用 □不适用

单位：元 币种：人民币

| 出租方名称 | 租赁资产种类 | 本期发生额 | | | | | 上期发生额 | | | | |
|-----------------|--------|-----------------------------|------------------------|---------------|--------------|----------|-----------------------------|------------------------|---------------|--------------|----------|
| | | 简化处理的短期租赁和低价值资产租赁的租金费用（如适用） | 未纳入租赁负债计量的可变租赁付款额（如适用） | 支付的租金 | 承担的租赁负债利息支出 | 增加的使用权资产 | 简化处理的短期租赁和低价值资产租赁的租金费用（如适用） | 未纳入租赁负债计量的可变租赁付款额（如适用） | 支付的租金 | 承担的租赁负债利息支出 | 增加的使用权资产 |
| 西安奕斯伟科技产业发展有限公司 | 房屋租赁 | - | 不适用 | 17,855,073.02 | 6,451,238.95 | - | - | 不适用 | 18,043,761.86 | 6,708,255.99 | - |
| 京东贝（北京）光电科技有限公司 | 办公区租赁 | - | 不适用 | 777,143.87 | 76,487.72 | - | - | 不适用 | 836,362.43 | 103,410.63 | - |
| 合计 | | - | | 18,632,216.89 | 6,527,726.67 | - | - | | 18,880,124.29 | 6,811,666.62 | - |

关联租赁情况说明

√适用 □不适用

于 2025 年 12 月 31 日，本集团因租赁关联方的房屋及办公区产生的租赁负债余额合计为人民币 183,573,748.27 元。根据流动性列示，其中人民币 168,231,318.03 元列示于租赁负债，人民币 15,342,430.24 元列示于一年内到期的非流动负债。

(4). 关联担保情况

本公司作为担保方

√适用 □不适用

单位：元 币种：人民币

| 被担保方 | 担保金额 | 担保起始日 | 担保到期日 | 担保是否已经履行完毕 |
|---------------|------------------|------------|------------|------------|
| 西安奕斯伟硅片技术有限公司 | 1,500,000,000.00 | 2032年2月21日 | 2035年2月21日 | 否 |
| 西安奕斯伟硅片技术有限公司 | 1,500,000,000.00 | 2033年2月21日 | 2036年2月21日 | 否 |
| 西安奕斯伟硅片技术有限公司 | 1,000,000,000.00 | 2035年8月3日 | 2038年8月3日 | 否 |

本公司作为被担保方

√适用 □不适用

单位：元 币种：人民币

| 担保方 | 担保金额 | 担保起始日 | 担保到期日 | 担保是否已经履行完毕 |
|---------------|----------------|-------------|-------------|------------|
| 西安奕斯伟硅片技术有限公司 | 500,000,000.00 | 2023年12月26日 | 2030年11月14日 | 否 |
| 西安奕斯伟硅片技术有限公司 | 900,000,000.00 | 2024年5月23日 | 2031年5月22日 | 否 |
| 西安奕斯伟硅片技术有限公司 | 200,000,000.00 | 2039年10月9日 | 2042年10月9日 | 否 |

关联担保情况说明

√适用 □不适用

无

(5). 关联方资金拆借

□适用 √不适用

(6). 关联方资产转让、债务重组情况

□适用 √不适用

(7). 关键管理人员报酬

√适用 □不适用

单位：元 币种：人民币

| 项目 | 本期发生额 | 上期发生额 |
|----------|---------------|---------------|
| 关键管理人员报酬 | 21,873,163.72 | 26,117,134.82 |

(8). 其他关联交易

√适用 □不适用

1. 截至 2025 年 12 月 31 日，本公司及其子公司在中国境内不拥有注册商标。本公司与奕斯伟科技集团于 2024 年 1 月 18 日签订了《商标使用许可协议》，自协议签署生效之日起五年内奕斯伟科技集团将其拥有的多项注册商标免费授权许可给本公司使用，本公司承担因奕斯伟科技集团注册和维护许可商标产生的部分维护费用，具体以商标维护费结算通知单为准。对于在协议生效前核准注册或奕斯伟科技集团受让的许可商标，许可期限向前追溯至奕斯伟科技集团享有许可商标的商标专用权之日，至协议有效期终止。对于在协议有效期内获准注册的许可商标，许可期限自许可商标获准注册之日起至协议有效期终止。本公司与奕斯伟科技集团于 2024 年 9 月 19 日签订《〈商标使用许可协议〉之补充协议》，约定《商标使用许可协议》到期后自动续期五年。

2. 于 2025 年度，浙江埃纳微电子材料有限公司向本集团提供抛光液的免费样品。

6、 应收、应付关联方等未结算项目情况

(1). 应收项目

√适用 □不适用

单位：元 币种：人民币

| 项目名称 | 关联方 | 期末余额 | | 期初余额 | |
|-------|--------------|--------------|-----------|--------------|-----------|
| | | 账面余额 | 坏账准备 | 账面余额 | 坏账准备 |
| 应收账款 | 顾中科技(苏州)有限公司 | - | - | 59,890.00 | 598.90 |
| 应收账款 | 成都奕成集成电路有限公司 | 67,800.00 | 339.00 | 45,200.00 | 226.00 |
| 应收账款 | 客户H | - | - | 2,879,800.00 | 14,399.00 |
| 应收账款 | 客户G | 155,940.00 | 779.70 | 442,395.00 | 2,211.98 |
| 应收账款 | 客户F | 2,621,458.75 | 15,638.49 | 1,255,006.25 | 6,275.03 |
| 其他应收款 | 西安芯晖设备技术有限公司 | 175,388.61 | 876.94 | - | - |
| 合计 | | 3,020,587.36 | 17,634.13 | 4,682,291.25 | 23,710.91 |

(2). 应付项目

√适用 □不适用

单位：元 币种：人民币

| 项目名称 | 关联方 | 期末账面余额 | 期初账面余额 |
|-------|-----------------|----------------|----------------|
| 应付账款 | 浙江芯晖装备技术有限公司 | 7,692.95 | - |
| 应付账款 | 西安芯晖设备技术有限公司 | 283,020.00 | - |
| 其他应付款 | 浙江芯晖装备技术有限公司 | 7,571,000.00 | 36,442,500.00 |
| 其他应付款 | 西安芯晖检测技术有限公司 | 4,374,004.00 | 6,179,970.00 |
| 其他应付款 | 北京奕斯伟计算技术股份有限公司 | - | - |
| 其他应付款 | 成都奕成科技股份有限公司 | - | - |
| 其他应付款 | 北京奕斯伟科技集团有限公司 | 5,355.00 | - |
| 其他应付款 | 西安芯晖设备技术有限公司 | 69,109,099.00 | 94,209,070.00 |
| 其他应付款 | 西安奕斯伟科技产业发展有限公司 | 2,924,647.22 | 4,640,253.73 |
| 其他应付款 | 供应商G | - | 1,582,000.00 |
| 其他应付款 | 合肥欣奕华智能机器股份有限公司 | 16,966,723.99 | 13,604,377.92 |
| 其他应付款 | 浙江欣奕华智能科技有限公司 | 1,172,323.40 | 1,172,323.40 |
| 其他应付款 | 京东贝（北京）光电科技有限公司 | 34,264.93 | 88,843.12 |
| 合计 | | 102,448,130.49 | 157,919,338.17 |

(3). 其他项目

□适用 √不适用

7、 关联方承诺

√适用 □不适用

单位：元 币种：人民币

| 项目名称 | 关联方 | 期末账面余额 | 期初账面余额 |
|------|-----------------|--------------|---------------|
| 资本承担 | 西安芯晖检测技术有限公司 | 1,330,000.00 | - |
| 资本承担 | 西安芯晖设备技术有限公司 | 5,841,550.00 | 69,976,400.00 |
| 资本承担 | 合肥欣奕华智能机器股份有限公司 | 4,488,360.00 | 31,627,275.00 |

8、其他

适用 不适用

十五、 股份支付

1、 各项权益工具

(1). 明细情况

适用 不适用

数量单位：股 金额单位：元 币种：人民币

| 授予对象类别 | 本期授予 | | 本期行权 | | 本期解锁 | | 本期失效 | |
|--------|------|----|------|----|---------------|---------------|--------------|---------------|
| | 数量 | 金额 | 数量 | 金额 | 数量 | 金额 | 数量 | 金额 |
| 高管 | | | | | 7,162,782.16 | 26,418,053.09 | - | - |
| 其他员工 | | | | | 7,126,489.44 | 25,369,939.06 | 2,333,869.48 | 11,687,660.86 |
| 合计 | | | | | 14,289,271.60 | 51,787,992.15 | 2,333,869.48 | 11,687,660.86 |

(2). 期末发行在外的股票期权或其他权益工具

适用 不适用

| 授予对象类别 | 期末发行在外的股票期权 | | 期末发行在外的其他权益工具 | |
|--------|-------------|---------|---------------|--------|
| | 行权价格的范围 | 合同剩余期限 | 行权价格的范围 | 合同剩余期限 |
| 高管 | 0.04 元 / 股 | 0-36 个月 | 不适用 | 不适用 |
| 其他员工 | 0.04 元 / 股 | 0-46 个月 | 不适用 | 不适用 |

其他说明

无

2、 以权益结算的股份支付情况

适用 不适用

单位：元 币种：人民币

| | |
|-----------------------|-------------------------------------|
| 以权益结算的股份支付对象 | 高级管理人员、核心技术人员、核心骨干人员及董事会认为需要激励的其他人员 |
| 授予日权益工具公允价值的确定方法 | 相近时点外部投资者的出资价格 |
| 授予日权益工具公允价值的重要参数 | 预计波动率、无风险利率 |
| 可行权权益工具数量的确定依据 | 预计离职率、个人绩效结果 |
| 本期估计与上期估计有重大差异的原因 | 不适用 |
| 以权益结算的股份支付计入资本公积的累计金额 | 263,417,517.27 |

其他说明

无

3、以现金结算的股份支付情况

适用 不适用

4、本期股份支付费用

适用 不适用

单位：元 币种：人民币

| 授予对象类别 | 以权益结算的股份支付费用 | 以现金结算的股份支付费用 |
|--------|---------------|--------------|
| 高管 | 9,073,972.15 | - |
| 其他员工 | 43,626,957.79 | - |
| 合计 | 52,700,929.94 | - |

其他说明

无

5、股份支付的修改、终止情况

适用 不适用

6、其他

适用 不适用

十六、承诺及或有事项

1、重要承诺事项

适用 不适用

资产负债表日存在的对外重要承诺、性质、金额

于2025年12月31日及2024年12月31日，本集团的资本承担如下：

单位：元 币种：人民币

| 项目 | 2025年12月31日 | 2024年12月31日 |
|-------------------|------------------|------------------|
| 已签订的或已批准预算的固定资产投资 | 4,983,911,778.79 | 6,849,388,691.89 |

于2025年12月31日，本集团已签订的或已批准预算的固定资产投资主要是西安欣芯材料科技有限公司计划于以后年度建设西安奕斯伟硅产业基地二期项目的资本支出。

2、或有事项

(1). 资产负债表日存在的重要或有事项

适用 不适用

(2). 公司没有需要披露的重要或有事项，也应予以说明：

适用 不适用

3、其他

适用 不适用

十七、 资产负债表日后事项

1、 重要的非调整事项

适用 不适用

2、 利润分配情况

适用 不适用

3、 销售退回

适用 不适用

4、 其他资产负债表日后事项说明

适用 不适用

于 2025 年 12 月 1 日，本公司召开的第一届董事会第十五次会议审议通过《关于审议签订<“智造创新中心”项目投资合作协议>暨关联交易的议案》，本公司拟作为有限合伙人以自有资金出资人民币 10,003 万元认购合伙企业的约 33.34% 的份额，由该合伙企业设立项目公司作为智造创新中心项目的实施主体。

于 2026 年 1 月 15 日，该合伙企业完成工商登记注册，企业名称为西安西高投益慧投资基金合伙企业（有限合伙）。

于 2026 年 1 月 19 日，该合伙企业出资设立项目实施主体，即西安益慧科技有限公司。

于 2026 年 2 月 27 日，本公司完成对西安西高投益慧投资基金合伙企业（有限合伙）的出资，出资金额人民币 10,003 万元。

十八、 其他重要事项

1、 前期会计差错更正

详见“重要事项”的“公司对会计政策、会计估计变更或重大会计差错更正原因和影响的分析说明”。

2、 重要债务重组

适用 不适用

3、 资产置换

(1). 非货币性资产交换

适用 不适用

(2). 其他资产置换

适用 不适用

4、 年金计划

适用 不适用

5、 终止经营

适用 不适用

6、 分部信息

(1). 报告分部的确定依据与会计政策

适用 不适用

本集团为整体经营，设有统一的内部组织机构、管理评价体系和内部报告制度。管理层通过定期审阅公司层面的财务信息来进行资源配置与业绩评价。本集团于本报告期内无单独管理的经营分部，因此本集团只有一个经营分部。

(2). 报告分部的财务信息

适用 不适用

(3). 公司无报告分部的，或者不能披露各报告分部的资产总额和负债总额的，应说明原因

适用 不适用

(4). 其他说明

适用 不适用

7、 其他对投资者决策有影响的重要交易和事项

适用 不适用

8、 其他

适用 不适用

十九、 母公司财务报表主要项目注释

1、 应收账款

(1). 按账龄披露

适用 不适用

单位：元 币种：人民币

| 账龄 | 期末账面余额 | 期初账面余额 |
|---------------------|----------------|----------------|
| 3 个月以内 (含 3 个月) | 633,568,939.43 | 625,889,134.74 |
| 3 个月至 6 个月 (含 6 个月) | 29,652,384.42 | 8,546,959.24 |
| 6 个月至 1 年 (含 1 年) | - | 1,016,858.76 |
| 合计 | 663,221,323.85 | 635,452,952.74 |

(2). 按坏账计提方法分类披露

√适用 □不适用

单位：元 币种：人民币

| 类别 | 期末余额 | | | | | 期初余额 | | | | |
|-----------|----------------|--------|--------------|----------|----------------|----------------|--------|--------------|----------|----------------|
| | 账面余额 | | 坏账准备 | | 账面价值 | 账面余额 | | 坏账准备 | | 账面价值 |
| | 金额 | 比例 (%) | 金额 | 计提比例 (%) | | 金额 | 比例 (%) | 金额 | 计提比例 (%) | |
| 按单项计提坏账准备 | - | - | - | - | - | - | - | - | - | - |
| 其中： | - | - | - | - | - | - | - | - | - | - |
| 按组合计提坏账准备 | 663,221,323.85 | 100.00 | 3,463,714.20 | 0.52 | 659,757,609.65 | 635,452,952.74 | 100.00 | 3,265,758.21 | 0.51 | 632,187,194.53 |
| 其中： | | | | | | | | | | |
| 账龄组合 | 663,221,323.85 | 100.00 | 3,463,714.20 | 0.52 | 659,757,609.65 | 635,452,952.74 | 100.00 | 3,265,758.21 | 0.51 | 632,187,194.53 |
| 合计 | 663,221,323.85 | / | 3,463,714.20 | / | 659,757,609.65 | 635,452,952.74 | / | 3,265,758.21 | / | 632,187,194.53 |

按单项计提坏账准备：

□适用 √不适用

按组合计提坏账准备：

√适用 □不适用

组合计提项目：账龄组合

单位：元 币种：人民币

| 名称 | 期末余额 | | |
|---------------------|----------------|--------------|----------|
| | 账面余额 | 坏账准备 | 计提比例 (%) |
| 3 个月以内 (含 3 个月) | 633,568,939.43 | 3,167,190.36 | 0.50 |
| 3 个月至 6 个月 (含 6 个月) | 29,652,384.42 | 296,523.84 | 1.00 |
| 6 个月至 1 年 (含 1 年) | - | - | 5.00 |
| 合计 | 663,221,323.85 | 3,463,714.20 | 6.50 |

按组合计提坏账准备的说明：

√适用 □不适用

根据本公司的历史经验，本公司应收账款的客户群体发生信用损失的情况没有显著差异，因此在计算减值准备时未进一步区分不同的客户群体。

按预期信用损失一般模型计提坏账准备

□适用 √不适用

各阶段划分依据和坏账准备计提比例
无

对本期发生损失准备变动的应收账款账面余额显著变动的情况说明：
适用 不适用

(3). 坏账准备的情况

适用 不适用

单位：元 币种：人民币

| 类别 | 期初余额 | 本期变动金额 | | | | 期末余额 |
|-----------|--------------|--------------|--------------|-------|------|--------------|
| | | 计提 | 收回或转回 | 转销或核销 | 其他变动 | |
| 按组合计提坏账准备 | 3,265,758.21 | 3,463,714.20 | 3,265,758.21 | - | - | 3,463,714.20 |
| 合计 | 3,265,758.21 | 3,463,714.20 | 3,265,758.21 | - | - | 3,463,714.20 |

其中本期坏账准备收回或转回金额重要的：
适用 不适用

其他说明
无

(4). 本期实际核销的应收账款情况

适用 不适用

其中重要的应收账款核销情况
适用 不适用

(5). 按欠款方归集的期末余额前五名的应收账款和合同资产情况

适用 不适用

单位：元 币种：人民币

| 单位名称 | 应收账款期末余额 | 合同资产期末余额 | 应收账款和合同资产期末余额 | 占应收账款和合同资产期末余额合计数的比例(%) | 坏账准备期末余额 |
|-----------------|----------------|----------|----------------|-------------------------|--------------|
| 余额前五名的应收账款和合同资产 | 426,027,373.75 | - | 426,027,373.75 | 64.24 | 2,138,519.63 |
| 合计 | 426,027,373.75 | - | 426,027,373.75 | 64.24 | 2,138,519.63 |

其他说明
无

其他说明：
适用 不适用

2、其他应收款

项目列示

适用 不适用

单位：元 币种：人民币

| 项目 | 期末余额 | 期初余额 |
|-------|--------------|--------------|
| 应收利息 | - | - |
| 应收股利 | - | - |
| 其他应收款 | 2,906,372.25 | 3,062,739.35 |
| 合计 | 2,906,372.25 | 3,062,739.35 |

其他说明：

适用 不适用

应收利息

(1). 应收利息分类

适用 不适用

(2). 重要逾期利息

适用 不适用

(3). 按坏账计提方法分类披露

适用 不适用

按单项计提坏账准备：

适用 不适用

按单项计提坏账准备的说明：

适用 不适用

按组合计提坏账准备：

适用 不适用

按预期信用损失一般模型计提坏账准备

适用 不适用

各阶段划分依据和坏账准备计提比例

无

对本期发生损失准备变动的应收利息账面余额显著变动的情况说明：

适用 不适用

(4). 坏账准备的情况

适用 不适用

其中本期坏账准备收回或转回金额重要的：

适用 不适用

其他说明：
无

(5). 本期实际核销的应收利息情况

适用 不适用

其中重要的应收利息核销情况

适用 不适用

核销说明：

适用 不适用

其他说明：

适用 不适用

应收股利

(6). 应收股利

适用 不适用

(7). 重要的账龄超过 1 年的应收股利

适用 不适用

(8). 按坏账计提方法分类披露

适用 不适用

按单项计提坏账准备：

适用 不适用

按单项计提坏账准备的说明：

适用 不适用

按组合计提坏账准备：

适用 不适用

按预期信用损失一般模型计提坏账准备

适用 不适用

各阶段划分依据和坏账准备计提比例

无

对本期发生损失准备变动的应收股利账面余额显著变动的情况说明：

适用 不适用

(9). 坏账准备的情况

适用 不适用

其中本期坏账准备收回或转回金额重要的：

适用 不适用

其他说明：

无

(10). 本期实际核销的应收股利情况

适用 不适用

其中重要的应收股利核销情况

适用 不适用

核销说明：

适用 不适用

其他说明：

适用 不适用

其他应收款

(11). 按账龄披露

适用 不适用

单位：元 币种：人民币

| 账龄 | 期末账面余额 | 期初账面余额 |
|---------------|--------------|--------------|
| 1年以内（含1年） | | |
| 其中：1年以内分项 | | |
| 3个月以内（含3个月） | 22,800.00 | 800.00 |
| 3个月至6个月（含6个月） | 828,111.21 | 260,766.36 |
| 6个月至1年（含1年） | 55,337.01 | 750,556.55 |
| 1年至2年（含2年） | 636,727.20 | 2,099,650.95 |
| 2年至3年（含3年） | 1,558,525.95 | 8,000.00 |
| 3年以上 | 8,000.00 | 0.00 |
| 合计 | 3,109,501.37 | 3,119,773.86 |

(12). 按款项性质分类情况

适用 不适用

单位：元 币种：人民币

| 款项性质 | 期末账面余额 | 期初账面余额 |
|------------|--------------|--------------|
| 应收关联方往来款 | 2,259,625.95 | 1,890,470.66 |
| 保证金、押金及备用金 | 849,875.42 | 1,229,303.20 |
| 合计 | 3,109,501.37 | 3,119,773.86 |

(13). 坏账准备计提情况

√适用 □不适用

单位：元 币种：人民币

| 坏账准备 | 第一阶段 | 第二阶段 | 第三阶段 | 合计 |
|----------------|--------------|----------------------|----------------------|------------|
| | 未来12个月预期信用损失 | 整个存续期预期信用损失(未发生信用减值) | 整个存续期预期信用损失(已发生信用减值) | |
| 2025年1月1日余额 | 57,034.51 | | | 57,034.51 |
| 2025年1月1日余额在本期 | | | | |
| --转入第二阶段 | | | | |
| --转入第三阶段 | | | | |
| --转回第二阶段 | | | | |
| --转回第一阶段 | | | | |
| 本期计提 | 147,463.60 | | | 147,463.60 |
| 本期转回 | 1,368.99 | | | 1,368.99 |
| 本期转销 | | | | |
| 本期核销 | | | | |
| 其他变动 | | | | |
| 2025年12月31日余额 | 203,129.12 | | | 203,129.12 |

各阶段划分依据和坏账准备计提比例

详见五、11.金融工具。

对本期发生损失准备变动的其他应收款账面余额显著变动的情况说明：

□适用 √不适用

本期坏账准备计提金额以及评估金融工具的信用风险是否显著增加的采用依据：

□适用 √不适用

(14). 坏账准备的情况

√适用 □不适用

单位：元 币种：人民币

| 类别 | 期初余额 | 本期变动金额 | | | | 期末余额 |
|-----------|-----------|------------|----------|-------|------|------------|
| | | 计提 | 收回或转回 | 转销或核销 | 其他变动 | |
| 按组合计提坏账准备 | 57,034.51 | 147,463.60 | 1,368.99 | - | - | 203,129.12 |
| 合计 | 57,034.51 | 147,463.60 | 1,368.99 | - | - | 203,129.12 |

其中本期坏账准备转回或收回金额重要的：

□适用 √不适用

其他说明

无

(15). 本期实际核销的其他应收款情况

适用 不适用

其中重要的其他应收款核销情况:

适用 不适用

其他应收款核销说明:

适用 不适用

(16). 按欠款方归集的期末余额前五名的其他应收款情况

适用 不适用

单位: 元 币种: 人民币

| 单位名称 | 期末余额 | 占其他应收款 期末余额合计 数的比例(%) | 款项的性 质 | 账龄 | 坏账准备 期末余额 |
|------------------------|--------------|-----------------------------|-----------|--------------------------------|--------------|
| 西安奕斯伟 硅片技术有 限公司 | 2,259,625.95 | 72.67 | 关联方款 项 | 3-6个 月, 6-12 个月及2- 3年 | |
| 北京外企人 力资源服务 有限公司 | 522,004.00 | 16.79 | 保证金 | 1-2年 | 156,601.20 |
| 朴钟男 | 96,622.05 | 3.11 | 房租押金 | 3-6个月 及6-12个 月 | 2,831.10 |
| Servcorp Tokyo K.K. | 77,819.56 | 2.50 | 保证金 | 3-6个月 及1-2年 | 22,856.87 |
| 上海万筠房 地产有限公 司 | 50,577.54 | 1.63 | 保证金 | 3-6个月 | 505.78 |
| 合计 | 3,006,649.10 | 96.70 | / | / | 182,794.95 |

(17). 因资金集中管理而列报于其他应收款

适用 不适用

其他说明:

适用 不适用

3、长期股权投资

适用 不适用

单位: 元 币种: 人民币

| 项目 | 期末余额 | | | 期初余额 | | |
|------------|-------------------|----------|-------------------|-------------------|----------|-------------------|
| | 账面余额 | 减值 准备 | 账面价值 | 账面余额 | 减值 准备 | 账面价值 |
| 对子公司投资 | 14,004,114,860.90 | - | 14,004,114,860.90 | 12,705,275,478.45 | - | 12,705,275,478.45 |
| 对联营、合营企业投资 | - | - | - | - | - | - |
| 合计 | 14,004,114,860.90 | - | 14,004,114,860.90 | 12,705,275,478.45 | - | 12,705,275,478.45 |

(1). 对子公司投资

√适用 □不适用

单位：元 币种：人民币

| 被投资单位 | 期初余额（账面价值） | 减值准备期初余额 | 本期增减变动 | | | | 期末余额（账面价值） | 减值准备期末余额 |
|-------------------|-------------------|----------|------------------|------|--------|--------------|-------------------|----------|
| | | | 追加投资 | 减少投资 | 计提减值准备 | 其他 | | |
| 西安奕斯伟投资合伙企业（有限合伙） | 2,550,000.00 | - | - | - | - | - | 2,550,000.00 | - |
| 西安奕斯伟硅片技术有限公司 | 9,145,106,418.68 | - | - | - | - | 3,656,127.17 | 9,148,762,545.85 | - |
| 西安欣芯材料科技有限公司 | 3,556,700,159.77 | - | 1,292,516,311.04 | - | - | 2,666,944.24 | 4,851,883,415.05 | - |
| 奕斯伟材料科技（香港）有限公司 | 918,900.00 | - | - | - | - | - | 918,900.00 | - |
| 合计 | 12,705,275,478.45 | - | 1,292,516,311.04 | - | - | 6,323,071.41 | 14,004,114,860.90 | - |

(2). 对联营、合营企业投资

□适用 √不适用

(3). 长期股权投资的减值测试情况

□适用 √不适用

其他说明：

无

4、营业收入和营业成本

(1). 营业收入和营业成本情况

√适用 □不适用

单位：元 币种：人民币

| 项目 | 本期发生额 | | 上期发生额 | |
|------|------------------|------------------|------------------|------------------|
| | 收入 | 成本 | 收入 | 成本 |
| 主营业务 | 2,636,074,628.33 | 2,423,091,226.76 | 2,110,872,769.46 | 1,914,356,189.70 |
| 其他业务 | 9,036,538.09 | 9,015,834.84 | 7,108,542.43 | 6,620,069.66 |
| 合计 | 2,645,111,166.42 | 2,432,107,061.60 | 2,117,981,311.89 | 1,920,976,259.36 |

(2). 营业收入、营业成本的分解信息

√适用 □不适用

单位：元 币种：人民币

| 合同分类 | 材料科技 | | 合计 | |
|----------|------------------|------------------|------------------|------------------|
| | 营业收入 | 营业成本 | 营业收入 | 营业成本 |
| 商品类型 | | | | |
| 半导体硅抛光片 | 984,173,543.58 | 907,975,734.16 | 984,173,543.58 | 907,975,734.16 |
| 半导体硅外延片 | 610,021,477.86 | 554,415,756.23 | 610,021,477.86 | 554,415,756.23 |
| 半导体硅测试片 | 1,041,879,606.89 | 960,699,736.37 | 1,041,879,606.89 | 960,699,736.37 |
| 其中：高端测试片 | 460,702,038.35 | 423,915,190.04 | 460,702,038.35 | 423,915,190.04 |
| 其他 | 9,036,538.09 | 9,015,834.84 | 9,036,538.09 | 9,015,834.84 |
| 合同类型 | | | | |
| 合同产生的收入 | 2,645,111,166.42 | 2,432,107,061.60 | 2,645,111,166.42 | 2,432,107,061.60 |
| 其他 | - | - | - | - |
| 合计 | 2,645,111,166.42 | 2,432,107,061.60 | 2,645,111,166.42 | 2,432,107,061.60 |

其他说明

□适用 √不适用

(3). 履约义务的说明

□适用 √不适用

(4). 分摊至剩余履约义务的说明

□适用 √不适用

(5). 重大合同变更或重大交易价格调整

□适用 √不适用

其他说明：

无

5、投资收益

适用 不适用

单位：元 币种：人民币

| 项目 | 本期发生额 | 上期发生额 |
|----------------------|--------------|---------------|
| 成本法核算的长期股权投资收益 | | |
| 权益法核算的长期股权投资收益 | | |
| 处置长期股权投资产生的投资收益 | | |
| 交易性金融资产在持有期间的投资收益 | 8,296,546.79 | 13,510,175.34 |
| 其他权益工具投资在持有期间取得的股利收入 | | |
| 债权投资在持有期间取得的利息收入 | | |
| 其他债权投资在持有期间取得的利息收入 | | |
| 处置交易性金融资产取得的投资收益 | | |
| 处置其他权益工具投资取得的投资收益 | | |
| 处置债权投资取得的投资收益 | | |
| 处置其他债权投资取得的投资收益 | | |
| 债务重组收益 | | |
| 合计 | 8,296,546.79 | 13,510,175.34 |

其他说明：

无

6、其他

适用 不适用

二十、 补充资料

1、 当期非经常性损益明细表

√适用 □不适用

单位：万元 币种：人民币

| 项目 | 金额 | 说明 |
|--|----------|----|
| 非流动性资产处置损益，包括已计提资产减值准备的冲销部分 | 26.43 | - |
| 计入当期损益的政府补助，但与公司正常经营业务密切相关、符合国家政策规定、按照确定的标准享有、对公司损益产生持续影响的政府补助除外 | 6,025.68 | - |
| 除同公司正常经营业务相关的有效套期保值业务外，非金融企业持有金融资产和金融负债产生的公允价值变动损益以及处置金融资产和金融负债产生的损益 | 1,078.54 | - |
| 计入当期损益的对非金融企业收取的资金占用费 | - | - |
| 委托他人投资或管理资产的损益 | - | - |
| 对外委托贷款取得的损益 | - | - |
| 因不可抗力因素，如遭受自然灾害而产生的各项资产损失 | - | - |
| 单独进行减值测试的应收款项减值准备转回 | - | - |
| 企业取得子公司、联营企业及合营企业的投资成本小于取得投资时应享有被投资单位可辨认净资产公允价值产生的收益 | - | - |
| 同一控制下企业合并产生的子公司期初至合并日的当期净损益 | - | - |
| 非货币性资产交换损益 | - | - |
| 债务重组损益 | - | - |
| 企业因相关经营活动不再持续而发生的一次性费用，如安置职工的支出等 | - | - |
| 因税收、会计等法律、法规的调整对当期损益产生的一次性影响 | - | - |
| 因取消、修改股权激励计划一次性确认的股份支付费用 | - | - |
| 对于现金结算的股份支付，在可行权日之后，应付职工薪酬的公允价值变动产生的损益 | - | - |
| 采用公允价值模式进行后续计量的投资性房地产公允价值变动产生的损益 | - | - |
| 交易价格显失公允的交易产生的收益 | - | - |
| 与公司正常经营业务无关的或有事项产生的损益 | - | - |
| 受托经营取得的托管费收入 | - | - |
| 除上述各项之外的其他营业外收入和支出 | -13.98 | - |
| 其他符合非经常性损益定义的损益项目 | - | - |
| 减：所得税影响额 | - | - |
| 少数股东权益影响额（税后） | - | - |
| 合计 | 7,116.67 | - |

对公司将《公开发行证券的公司信息披露解释性公告第1号——非经常性损益》未列举的项目认定为非经常性损益项目且金额重大的，以及将《公开发行证券的公司信息披露解释性公告第1号——非经常性损益》中列举的非经常性损益项目界定为经常性损益的项目，应说明原因。

适用 不适用

其他说明

适用 不适用

2、净资产收益率及每股收益

适用 不适用

| 报告期利润 | 加权平均净资产收益率（%） | 每股收益 | |
|-------------------------|---------------|--------|--------|
| | | 基本每股收益 | 稀释每股收益 |
| 归属于公司普通股股东的净利润 | -8.24 | -0.21 | -0.21 |
| 扣除非经常性损益后归属于公司普通股股东的净利润 | -9.03 | -0.23 | -0.23 |

3、境内外会计准则下会计数据差异

适用 不适用

4、其他


适用 不适用

董事长：杨新元

董事会批准报送日期：2026年4月20日

修订信息

适用 不适用



营业执照

(副本)(3-1)

统一社会信用代码

91110000599649382G




扫描市场主体身份证
了解更多登记、备案、
许可、监管信息，体
验更多应用服务。

| | | | |
|---------|---------------------|--------|--------------------------|
| 名称 | 毕马威华振会计师事务所(特殊普通合伙) | 出资额 | 人民币元 10016 万元 |
| 类型 | 台港澳投资特殊普通合伙企 | 成立日期 | 2012 年 07 月 10 日 |
| 执行事务合伙人 | 邹俊 | 主要经营场所 | 北京市东城区东长安街1号东方广场东2座办公楼8层 |

经营范围

审查企业会计报表，出具审计报告；验证企业资本，出具验资报告；办理企业合并、分立、清算事宜中的审计业务，出具有关报告；基本建设年度财务决算审计；代理记账；会计咨询、税务咨询、管理咨询、会计培训；法律、法规规定的其他业务。
(市场主体依法自主选择经营项目，开展经营活动；依法须经批准的项目，经相关部门批准后依批准的内容开展经营活动；不得从事国家和本市产业政策禁止和限制类项目的经营活动。)



登记机关

2026 年 01 月 08 日

证书序号: NO.000421


说明

- 1、《会计师事务所执业证书》是证明持有人经财政部门依法审批, 准予执行注册会计师法定业务的凭证。
- 2、《会计师事务所执业证书》记载事项发生变动的, 应当向财政部门申请换发。
- 3、《会计师事务所执业证书》不得伪造、涂改、出租、出借、转让。
- 4、会计师事务所终止, 应当向财政部门交回《会计师事务所执业证书》。



发证机关:

此复印件仅供出具业务报告目的使用, 其他用途无效



会计师事务所

执业证书



名称: 毕马威华振会计师事务所(特殊普通合伙)

首席合伙人: 邹俊

主任会计师:

办公场所: 北京市东长安街1号东方广场

东2座办公楼8层

组织形式: 特殊的普通合伙企业

会计师事务所编号: 11000241

注册资本(出资额): 人民币壹亿零壹拾伍万元整

批准设立文号: 财会函(2012)31号

批准设立日期: 二〇一二年七月五日

年度检验登记
Annual Renewal Registration

本证书有效期为一年。
This certificate is valid for one year after this date.



姓名: 张效
证书编号: 110002410342



年度检验登记
Annual Renewal Registration

本证书有效期为一年。
This certificate is valid for one year after this date.




姓名: 张效
证书编号: 110002410342

姓名: 张效
性别: 男
出生日期: 1977-1-10
工作单位: 毕马威华振会计师事务所
身份证号码: 110102197701100033



年度检验登记
Annual Renewal Registration

本证书经检验合格, 继续有效一年。
This certificate is valid for another year after this renewal.



2008年3月20日



证书编号: 110002410342
No. of Certificate

批准注册协会: 北京注册会计师协会
Authorized Institute of CPAs

发证日期: 2007年6月13日
Date of Issuance

注册会计师工作单位变更事项登记
Registration of the Change of Working Unit by a CPA

同意调出
Agree the holder to be transferred from

事务所
CPAs

转出协会盖章
Stamp of the transfer-out Institute of CPAs
年 月 日
y m d

同意调入
Agree the holder to be transferred to

事务所
CPAs

转入协会盖章
Stamp of the transfer-in Institute of CPAs
年 月 日
y m d

注册会计师工作单位变更事项登记
Registration of the Change of Working Unit by a CPA

同意调出
Agree the holder to be transferred from

事务所
CPAs

转出协会盖章
Stamp of the transfer-out Institute of CPAs
2007年8月20日
y m d

同意调入
Agree the holder to be transferred to

事务所
CPAs

转入协会盖章
Stamp of the transfer-in Institute of CPAs
2007年8月20日
y m d



