

目 录

一、审计报告	第 1—6 页
二、财务报表	第 7—14 页
(一) 合并资产负债表	第 7 页
(二) 母公司资产负债表	第 8 页
(三) 合并利润表	第 9 页
(四) 母公司利润表	第 10 页
(五) 合并现金流量表	第 11 页
(六) 母公司现金流量表	第 12 页
(七) 合并所有者权益变动表	第 13 页
(八) 母公司所有者权益变动表	第 14 页
三、财务报表附注	第 15—118 页
四、附件	第 119—122 页
(一) 本所营业执照复印件	第 119 页
(二) 本所执业证书复印件	第 120 页
(三) 执业会计师事务所资格证书复印件	第 121—122 页

审计报告

天健审〔2026〕8563号

杭州宏华数码科技股份有限公司全体股东：

一、审计意见

我们审计了杭州宏华数码科技股份有限公司（以下简称宏华数科公司）财务报表，包括2025年12月31日的合并及母公司资产负债表，2025年度的合并及母公司利润表、合并及母公司现金流量表、合并及母公司所有者权益变动表，以及相关财务报表附注。

我们认为，后附的财务报表在所有重大方面按照企业会计准则的规定编制，公允反映了宏华数科公司2025年12月31日的合并及母公司财务状况，以及2025年度的合并及母公司经营成果和现金流量。

二、形成审计意见的基础

我们按照中国注册会计师审计准则的规定执行了审计工作。审计报告的“注册会计师对财务报表审计的责任”部分进一步阐述了我们在这些准则下的责任。按照《中国注册会计师独立性准则第1号——财务报表审计和审阅业务对独立性的要求》和中国注册会计师职业道德守则，我们独立于宏华数科公司，并履行了职业道德方面的其他责任。我们在审计中遵循了对公众利益实体审计的独立性要求。我们相信，我们获取的审计证据是充分、适当的，为发表审计意见提供了基础。

三、关键审计事项

关键审计事项是我们根据职业判断，认为对本期财务报表审计最为重要的事项。这些事项的应对以对财务报表整体进行审计并形成审计意见为背景，我们不对这些事项单独发表意见。

（一）收入确认

1. 事项描述

相关信息披露详见财务报表附注三（二十六）和五（二）1。

宏华数科公司的营业收入主要来自于数码印花设备、自动化缝纫设备、数字印刷设备及耗材的生产和销售。2025 年度，宏华数科公司营业收入金额为人民币 230,250.47 万元。

由于营业收入是宏华数科公司关键业绩指标之一，可能存在宏华数科公司管理层（以下简称管理层）通过不恰当的收入确认以达到特定目标或预期的固有风险，因此，我们将收入确认确定为关键审计事项。

2. 审计应对

针对收入确认，我们实施的审计程序主要包括：

（1）了解与收入确认相关的关键内部控制，评价这些控制的设计，确定其是否得到执行，并测试相关内部控制的运行有效性；

（2）检查销售合同，了解主要合同条款或条件，评价收入确认方法是否适当；

（3）按月度、产品、客户等对营业收入和毛利率实施分析程序，识别是否存在重大或异常波动，并查明原因；

（4）对于内销收入，选取项目检查相关支持性文件，包括销售合同、订单、销售发票、出库单、发货单、客户签收单及安装服务报告等；对于出口收入，获取电子口岸信息并与账面记录核对，并选取项目检查相关支持性文件，包括销售合同、销售发票、出库单、出口报关单、装箱单、货运提单及安装服务报告等支持性文件；

（5）结合应收账款函证，选取项目函证销售金额；

（6）实施截止测试，检查收入是否在恰当期间确认；

（7）获取资产负债表日后的销售退回记录，检查是否存在资产负债表日不满

足收入确认条件的情况；

(8) 检查与营业收入相关的信息是否已在财务报表中作出恰当列报。

(二) 应收账款减值

1. 事项描述

相关信息披露详见财务报表附注三（十二）和五（一）4。

截至 2025 年 12 月 31 日，宏华数科公司应收账款账面余额为人民币 88,897.71 万元，坏账准备为人民币 7,064.48 万元，账面价值为人民币 81,833.23 万元。

管理层根据各项应收账款的信用风险特征，以单项或组合为基础，按照相当于整个存续期内的预期信用损失金额计量其损失准备。由于应收账款金额重大，且应收账款减值测试涉及重大管理层判断，我们将应收账款减值确定为关键审计事项。

2. 审计应对

针对应收账款减值，我们实施的审计程序主要包括：

(1) 了解与应收账款减值相关的关键内部控制，评价这些控制的设计，确定其是否得到执行，并测试相关内部控制的运行有效性；

(2) 针对管理层以前年度就坏账准备所作估计，复核其结果或者管理层对其作出的后续重新估计；

(3) 复核管理层对应收账款进行信用风险评估的相关考虑和客观证据，评价管理层是否恰当识别各项应收账款的信用风险特征；

(4) 对于以单项为基础计量预期信用损失的应收账款，复核管理层对预期收取现金流量的预测，评价在预测中使用的重大假设的适当性以及数据的适当性、相关性和可靠性，并与获取的外部证据进行核对；

(5) 对于以组合为基础计量预期信用损失的应收账款，评价管理层按信用风险特征划分组合的合理性；评价管理层确定的应收账款预期信用损失率的合理性，包括使用的重大假设的适当性以及数据的适当性、相关性和可靠性；测试管理层对坏账准备和减值准备的计算是否准确；

(6) 结合应收账款函证以及期后回款情况，评价管理层计提坏账准备和减值

准备的合理性；

(7) 检查与应收账款减值相关的信息是否已在财务报表中作出恰当列报。

四、其他信息

管理层对其他信息负责。其他信息包括年度报告中涵盖的信息，但不包括财务报表和我们的审计报告。

我们对财务报表发表的审计意见不涵盖其他信息，我们也不对其他信息发表任何形式的鉴证结论。

结合我们对财务报表的审计，我们的责任是阅读其他信息，在此过程中，考虑其他信息是否与财务报表或我们在审计过程中了解到的情况存在重大不一致或者似乎存在重大错报。

基于我们已执行的工作，如果我们确定其他信息存在重大错报，我们应当报告该事实。在这方面，我们无任何事项需要报告。

五、管理层和治理层对财务报表的责任

管理层负责按照企业会计准则的规定编制财务报表，使其实现公允反映，并设计、执行和维护必要的内部控制，以使财务报表不存在由于舞弊或错误导致的重大错报。

在编制财务报表时，管理层负责评估宏华数科公司的持续经营能力，披露与持续经营相关的事项（如适用），并运用持续经营假设，除非计划进行清算、终止运营或别无其他现实的选择。

宏华数科公司治理层（以下简称治理层）负责监督宏华数科公司的财务报告过程。

六、注册会计师对财务报表审计的责任

我们的目标是对财务报表整体是否不存在由于舞弊或错误导致的重大错报获取合理保证，并出具包含审计意见的审计报告。合理保证是高水平的保证，但并不能保证按照审计准则执行的审计在某一重大错报存在时总能发现。错报可能

由于舞弊或错误导致，如果合理预期错报单独或汇总起来可能影响财务报表使用者依据财务报表作出的经济决策，则通常认为错报是重大的。

在按照审计准则执行审计工作的过程中，我们运用职业判断，并保持职业怀疑。同时，我们也执行以下工作：

（一）识别和评估由于舞弊或错误导致的财务报表重大错报风险，设计和实施审计程序以应对这些风险，并获取充分、适当的审计证据，作为发表审计意见的基础。由于舞弊可能涉及串通、伪造、故意遗漏、虚假陈述或凌驾于内部控制之上，未能发现由于舞弊导致的重大错报的风险高于未能发现由于错误导致的重大错报的风险。

（二）了解与审计相关的内部控制，以设计恰当的审计程序。

（三）评价管理层选用会计政策的恰当性和作出会计估计及相关披露的合理性。

（四）对管理层使用持续经营假设的恰当性得出结论。同时，根据获取的审计证据，就可能对宏华数科公司持续经营能力产生重大疑虑的事项或情况是否存在重大不确定性得出结论。如果我们得出结论认为存在重大不确定性，审计准则要求我们在审计报告中提请报表使用者注意财务报表中的相关披露；如果披露不充分，我们应当发表非无保留意见。我们的结论基于截至审计报告日可获得的信息。然而，未来的事项或情况可能导致宏华数科公司不能持续经营。

（五）评价财务报表的总体列报、结构和内容，并评价财务报表是否公允反映相关交易和事项。

（六）就宏华数科公司中实体或业务活动的财务信息获取充分、适当的审计证据，以对财务报表发表审计意见。我们负责指导、监督和执行集团审计，并对审计意见承担全部责任。

我们与治理层就计划的审计范围、时间安排和重大审计发现等事项进行沟通，包括沟通我们在审计中识别出的值得关注的内部控制缺陷。

我们还就已遵守与独立性相关的职业道德要求向治理层提供声明，并与治理层沟通可能被合理认为影响我们独立性的所有关系和其他事项，以及相关的防范措施（如适用）。

从与治理层沟通过的事项中，我们确定哪些事项对本期财务报表审计最为重要，因而构成关键审计事项。我们在审计报告中描述这些事项，除非法律法规禁止公开披露这些事项，或在极少数情形下，如果合理预期在审计报告中沟通某事项造成的负面后果超过在公众利益方面产生的益处，我们确定不应在审计报告中沟通该事项。

天健会计师事务所（特殊普通合伙）

中国·杭州

中国注册会计师：
（项目合伙人）

中国注册会计师：

二〇二六年四月二十一日



合并资产负债表

2025年12月31日

会合01表

单位：人民币元

编制单位：杭州宏华数码科技股份有限公司

资产	注释号	期末数	上年年末数	负债和所有者权益 (或股东权益)	注释号	期末数	上年年末数
流动资产：				流动负债：			
货币资金		992,566,117.75	1,218,066,541.84	短期借款	21	448,468,303.17	408,157,443.08
结算备付金				向中央银行借款			
拆出资金				拆入资金			
交易性金融资产	2	314,415,945.57	188,233,370.73	交易性金融负债			
衍生金融资产				衍生金融负债			
应收票据	3	140,148,122.92	152,377,208.60	应付票据	22	12,036,434.99	29,082,162.00
应收账款	4	818,332,296.68	574,994,241.00	应付账款	23	167,722,039.99	204,345,664.92
应收款项融资	5	24,773,036.59	24,120,623.76	预收款项			
预付款项	6	73,338,930.34	31,037,807.27	合同负债	24	66,687,551.44	115,163,072.44
应收保费				卖出回购金融资产款			
应收分保账款				吸收存款及同业存放			
应收分保合同准备金				代理买卖证券款			
其他应收款	7	3,756,537.47	2,062,643.66	代理承销证券款			
买入返售金融资产				应付职工薪酬	25	49,806,647.70	52,429,939.18
存货	8	630,421,966.11	560,509,097.86	应交税费	26	39,707,527.10	33,731,382.31
其中：数据资源				其他应付款	27	48,017,592.75	81,516,162.41
合同资产				应付手续费及佣金			
持有待售资产				应付分保账款			
一年内到期的非流动资产				持有待售负债			
其他流动资产	9	63,614,186.50	43,374,681.32	一年内到期的非流动负债	28	63,383,273.52	2,646,442.41
流动资产合计		3,061,367,139.93	2,794,776,216.04	其他流动负债	29	58,041,326.47	43,799,982.54
				流动负债合计		953,870,697.13	970,872,251.29
				非流动负债：			
非流动资产：				保险合同准备金			
发放贷款和垫款				长期借款	30	243,084,000.00	81,553,997.22
债权投资				应付债券			
其他债权投资				其中：优先股			
长期应收款				永续债			
长期股权投资	10	159,599,441.25	153,525,422.38	租赁负债	31	64,055.06	2,394,377.88
其他权益工具投资				长期应付款	32	30,000,000.00	
其他非流动金融资产	11	12,292,000.00	12,292,000.00	长期应付职工薪酬			
投资性房地产	12	1,029,904.71	4,337,035.41	预计负债	33	1,647,100.00	11,997,348.08
固定资产	13	930,220,092.55	412,076,434.48	递延收益	34	23,323,075.00	4,374,007.90
在建工程	14	323,690,691.85	521,819,342.17	递延所得税负债	18	11,749,889.46	2,730,481.85
生产性生物资产				其他非流动负债			
油气资产				非流动负债合计		309,868,119.52	103,050,212.93
使用权资产	15	2,154,870.30	4,660,358.65	负债合计		1,263,738,816.65	1,073,922,464.22
无形资产	16	186,735,431.84	172,761,789.07	所有者权益(或股东权益)：			
其中：数据资源				实收资本(或股本)	35	180,256,107.00	179,451,332.00
开发支出				其他权益工具			
其中：数据资源				其中：优先股			
商誉	17	216,955,312.21	209,645,231.34	永续债			
长期待摊费用				资本公积	36	1,412,525,391.10	1,382,755,977.27
递延所得税资产	18	21,907,527.16	16,900,003.49	减：库存股	37	21,174,767.50	43,509,500.00
其他非流动资产	19	868,082.30	6,321,828.73	其他综合收益	38	6,479,635.85	665,175.24
非流动资产合计		1,855,453,354.17	1,514,339,445.72	专项储备	39	1,584,395.56	
资产总计		4,916,820,494.10	4,309,115,661.76	盈余公积	40	90,128,053.50	89,725,666.00
				一般风险准备			
				未分配利润	41	1,904,268,135.18	1,537,891,209.05
				归属于母公司所有者权益合计		3,574,066,950.69	3,146,979,859.56
				少数股东权益		79,014,726.76	88,213,337.98
				所有者权益合计		3,653,081,677.45	3,235,193,197.54
				负债和所有者权益总计		4,916,820,494.10	4,309,115,661.76

法定代表人：

主管会计工作的负责人：

会计机构负责人：



葛爱平 平葛印爱

葛爱平 平葛印爱



母公司资产负债表

2025年12月31日

会企01表
单位:人民币元

编制单位:杭州宏华数码科技股份有限公司

资产	注释号	期末数	上年年末数	负债和所有者权益	注释号	期末数	上年年末数
流动资产:				流动负债:			
货币资金	330	854,922,361.20	1,100,812,527.21	短期借款		44,951,020.83	1,620,000.00
交易性金融资产		272,787,177.44	105,235,870.38	交易性金融负债			
衍生金融资产				衍生金融负债			
应收票据		176,182,284.25	139,780,146.10	应付票据		334,249,457.69	330,241,037.00
应收账款	1	731,114,810.37	533,399,927.06	应付账款		148,407,863.87	126,053,791.27
应收款项融资		24,168,631.23	23,916,558.76	预收款项			
预付款项		58,738,341.18	49,977,103.79	合同负债		305,937,561.18	152,219,571.77
其他应收款	2	73,894,699.20	42,251,789.87	应付职工薪酬		28,505,188.32	33,144,053.96
存货		290,420,956.27	315,806,359.03	应交税费		17,475,108.73	19,824,099.88
其中:数据资源				其他应付款		38,350,742.64	61,000,619.34
合同资产				持有待售负债			
持有待售资产				一年内到期的非流动负债			
一年内到期的非流动资产				其他流动负债		88,447,755.34	44,388,173.67
其他流动资产		11,238,600.50	12,984,846.38	流动负债合计		1,006,324,698.60	768,491,346.89
流动资产合计		2,493,467,861.64	2,324,165,128.58	非流动负债:			
非流动资产:				长期借款			
债权投资				应付债券			
其他债权投资				其中:优先股			
长期应收款				永续债			
长期股权投资	3	1,850,922,783.10	1,365,772,236.34	租赁负债			
其他权益工具投资				长期应付款		30,000,000.00	
其他非流动金融资产		12,292,000.00	12,292,000.00	长期应付职工薪酬			
投资性房地产		1,029,904.71	4,337,035.41	预计负债			
固定资产		73,599,362.49	75,571,824.73	递延收益			2,781,832.90
在建工程		8,508,543.14	9,004,401.54	递延所得税负债			
生产性生物资产				其他非流动负债			
油气资产				非流动负债合计		30,000,000.00	2,781,832.90
使用权资产				负债合计		1,036,324,698.60	771,273,179.79
无形资产		6,391,016.94	7,061,402.27	所有者权益(或股东权益):			
其中:数据资源				实收资本(或股本)		180,256,107.00	179,451,332.00
开发支出				其他权益工具			
其中:数据资源				其中:优先股			
商誉				永续债			
长期待摊费用				资本公积		1,495,045,947.59	1,414,409,126.20
递延所得税资产		13,197,181.74	9,888,795.15	减:库存股		21,174,767.50	43,509,500.00
其他非流动资产		614,100.00	2,047,328.73	其他综合收益		-779,526.19	-476,279.25
非流动资产合计		1,966,554,892.12	1,485,975,024.17	专项储备			
资产总计		4,460,022,753.76	3,810,140,152.75	盈余公积		90,128,053.50	89,725,666.00
				未分配利润		1,680,222,240.76	1,399,266,628.01
				所有者权益合计		3,423,698,055.16	3,038,866,972.96
				负债和所有者权益总计		4,460,022,753.76	3,810,140,152.75

法定代表人:



主管会计工作的负责人:

葛爱平



会计机构负责人:

葛爱平





合并利润表

2025年度

会合02表

编制单位：杭州华数数码科技股份有限公司

单位：人民币元

项目	注释号	本期数	上年同期数
一、营业总收入		2,302,504,716.65	1,790,356,151.09
其中：营业收入	1	2,302,504,716.65	1,790,356,151.09
利息收入			
已赚保费			
手续费及佣金收入			
二、营业总成本		1,724,301,416.51	1,321,451,774.89
其中：营业成本	1	1,311,380,273.86	985,553,815.39
利息支出			
手续费及佣金支出			
退保金			
赔付支出净额			
提取保险责任准备金净额			
保单红利支出			
分保费用			
税金及附加	2	19,432,804.39	12,954,040.07
销售费用	3	166,734,576.06	130,773,777.00
管理费用	4	115,101,746.99	94,376,311.53
研发费用	5	120,467,605.04	121,397,307.01
财务费用	6	-8,815,589.83	-23,603,476.11
其中：利息费用		4,918,089.17	5,987,120.09
利息收入		27,355,063.04	30,339,369.64
加：其他收益		45,049,524.51	42,693,897.99
投资收益（损失以“-”号填列）	8	11,003,771.47	3,288,583.69
其中：对联营企业和合营企业的投资收益		-1,252,869.62	-3,879,291.66
以摊余成本计量的金融资产终止确认收益			
汇兑收益（损失以“-”号填列）			
净敞口套期收益（损失以“-”号填列）			
公允价值变动收益（损失以“-”号填列）	9	788,719.79	647,537.05
信用减值损失（损失以“-”号填列）	10	-12,700,247.60	-17,449,316.23
资产减值损失（损失以“-”号填列）	11	-3,505,419.90	-3,652,212.40
资产处置收益（损失以“-”号填列）	12	8,056,016.85	358,330.75
三、营业利润（亏损以“-”号填列）		626,895,665.26	494,791,197.05
加：营业外收入	13	9,090,549.37	161,529.55
减：营业外支出	14	1,195,709.68	917,667.03
四、利润总额（亏损总额以“-”号填列）		634,790,504.95	494,035,059.57
减：所得税费用	15	82,396,829.36	61,278,284.46
五、净利润（净亏损以“-”号填列）		552,393,675.59	432,756,775.11
（一）按经营持续性分类：			
1. 持续经营净利润（净亏损以“-”号填列）		552,393,675.59	432,756,775.11
2. 终止经营净利润（净亏损以“-”号填列）			
（二）按所有权归属分类：			
1. 归属于母公司所有者的净利润（净亏损以“-”号填列）		528,285,512.43	414,395,225.31
2. 少数股东损益（净亏损以“-”号填列）		24,108,163.16	18,361,549.80
六、其他综合收益的税后净额	16	5,814,460.61	-2,682,026.16
归属于母公司所有者的其他综合收益的税后净额		5,814,460.61	-2,682,026.16
（一）不能重分类进损益的其他综合收益			
1. 重新计量设定受益计划变动额			
2. 权益法下不能转损益的其他综合收益			
3. 其他权益工具投资公允价值变动			
4. 企业自身信用风险公允价值变动			
5. 其他			
（二）将重分类进损益的其他综合收益		5,814,460.61	-2,682,026.16
1. 权益法下可转损益的其他综合收益		-303,246.94	-416,821.79
2. 其他债权投资公允价值变动			
3. 金融资产重分类计入其他综合收益的金额			
4. 其他债权投资信用减值准备			
5. 现金流量套期储备			
6. 外币财务报表折算差额		6,117,707.55	-2,265,204.37
7. 其他			
归属于少数股东的其他综合收益的税后净额			
七、综合收益总额		558,208,136.20	430,074,748.95
归属于母公司所有者的综合收益总额		534,099,973.04	411,713,199.15
归属于少数股东的综合收益总额		24,108,163.16	18,361,549.80
八、每股收益：			
（一）基本每股收益		2.95	2.32
（二）稀释每股收益		2.95	2.32

法定代表人：



主管会计工作的负责人：



会计机构负责人：





母公司利润表

2025年度

会企02表

编制单位：杭州宏华数码科技股份有限公司

单位：人民币元

项目	注释号	本期数	上年同期数
一、营业收入	1	2,405,140,502.71	1,783,439,079.06
减：营业成本		1,690,323,910.81	1,248,475,157.43
税金及附加		10,156,721.77	7,273,086.36
销售费用		139,602,406.01	101,591,071.72
管理费用		39,653,287.63	37,466,672.21
研发费用	2	79,080,842.77	80,765,519.87
财务费用		-14,291,971.49	-27,969,898.60
其中：利息费用		604,312.50	1,114,065.53
利息收入		27,847,338.34	36,435,663.43
加：其他收益		32,989,862.11	33,604,968.43
投资收益（损失以“-”号填列）	3	19,583,783.35	1,635,792.56
其中：对联营企业和合营企业的投资收益		-1,252,869.62	-3,879,291.66
以摊余成本计量的金融资产终止确认收益			
净敞口套期收益（损失以“-”号填列）			
公允价值变动收益（损失以“-”号填列）		659,951.66	235,870.38
信用减值损失（损失以“-”号填列）		-15,640,015.61	-10,765,002.24
资产减值损失（损失以“-”号填列）		-1,767,250.04	-552,214.06
资产处置收益（损失以“-”号填列）		8,059,159.68	358,330.75
二、营业利润（亏损以“-”号填列）		504,500,796.36	360,355,215.89
加：营业外收入		658,677.50	158,854.41
减：营业外支出		237,746.31	750,223.21
三、利润总额（亏损总额以“-”号填列）		504,921,727.55	359,763,847.09
减：所得税费用		62,057,528.50	44,506,763.35
四、净利润（净亏损以“-”号填列）		442,864,199.05	315,257,083.74
（一）持续经营净利润（净亏损以“-”号填列）		442,864,199.05	315,257,083.74
（二）终止经营净利润（净亏损以“-”号填列）			
五、其他综合收益的税后净额		-303,246.94	-416,821.79
（一）不能重分类进损益的其他综合收益			
1. 重新计量设定受益计划变动额			
2. 权益法下不能转损益的其他综合收益			
3. 其他权益工具投资公允价值变动			
4. 企业自身信用风险公允价值变动			
5. 其他			
（二）将重分类进损益的其他综合收益		-303,246.94	-416,821.79
1. 权益法下可转损益的其他综合收益		-303,246.94	-416,821.79
2. 其他债权投资公允价值变动			
3. 金融资产重分类计入其他综合收益的金额			
4. 其他债权投资信用减值准备			
5. 现金流量套期储备			
6. 外币财务报表折算差额			
7. 其他			
六、综合收益总额		442,560,952.11	314,840,261.95
七、每股收益：			
（一）基本每股收益			
（二）稀释每股收益			

法定代表人：

主管会计工作的负责人：

会计机构负责人：



葛爱平 平葛印爱

葛爱平 平葛印爱



合并现金流量表

2025年度

会合03表

单位：人民币元

编制单位：杭州宏华数码科技股份有限公司

项目	注释号	本期数	上年同期数
一、经营活动产生的现金流量：			
销售商品、提供劳务收到的现金		2,202,816,783.79	1,692,485,533.60
客户存款和同业存放款项净增加额			
向中央银行借款净增加额			
向其他金融机构拆入资金净增加额			
收到原保险合同保费取得的现金			
收到再保业务现金净额			
保户储金及投资款净增加额			
收取利息、手续费及佣金的现金			
拆入资金净增加额			
回购业务资金净增加额			
代理买卖证券收到的现金净额			
收到的税费返还		80,291,122.43	64,425,886.07
收到其他与经营活动有关的现金	2(1)	72,199,922.43	50,187,466.60
经营活动现金流入小计		2,355,307,828.65	1,807,098,886.27
购买商品、接受劳务支付的现金		1,470,766,609.74	1,164,399,432.37
客户贷款及垫款净增加额			
存放中央银行和同业款项净增加额			
支付原保险合同赔付款项的现金			
拆出资金净增加额			
支付利息、手续费及佣金的现金			
支付保单红利的现金			
支付给职工以及为职工支付的现金		254,023,386.59	212,512,366.37
支付的各项税费		138,167,431.64	110,724,851.22
支付其他与经营活动有关的现金	2(2)	212,770,268.93	155,032,847.79
经营活动现金流出小计		2,075,727,696.90	1,642,669,497.75
经营活动产生的现金流量净额		279,580,131.75	164,429,388.52
二、投资活动产生的现金流量：			
收回投资收到的现金	1(1)	4,011,614,107.90	4,170,700,000.00
取得投资收益收到的现金		9,093,472.43	7,283,048.77
处置固定资产、无形资产和其他长期资产收回的现金净额		13,783,415.20	10,991,372.15
处置子公司及其他营业单位收到的现金净额			
收到其他与投资活动有关的现金	2(3)	263,734,569.83	114,062,292.59
投资活动现金流入小计		4,298,225,565.36	4,303,036,713.51
购建固定资产、无形资产和其他长期资产支付的现金	1(2)	368,304,787.65	214,286,718.25
投资支付的现金	1(3)	4,155,155,500.00	4,450,256,558.95
质押贷款净增加额			
取得子公司及其他营业单位支付的现金净额	1(4)	38,042,489.19	
支付其他与投资活动有关的现金	2(4)	130,000,000.00	111,088,291.66
投资活动现金流出小计		4,691,502,776.84	4,775,631,568.86
投资活动产生的现金流量净额		-393,277,211.48	-472,594,855.35
三、筹资活动产生的现金流量：			
吸收投资收到的现金		52,229,897.50	8,150,000.00
其中：子公司吸收少数股东投资收到的现金			8,150,000.00
取得借款收到的现金		231,980,000.00	549,245,492.00
收到其他与筹资活动有关的现金	2(5)	459,785,951.13	916,235,278.73
筹资活动现金流入小计		743,995,848.63	1,473,630,770.73
偿还债务支付的现金		46,941,918.15	505,663,642.61
分配股利、利润或偿付利息支付的现金		179,459,254.51	97,973,652.53
其中：子公司支付给少数股东的股利、利润		13,475,000.00	
支付其他与筹资活动有关的现金	2(6)	508,958,305.37	585,977,355.02
筹资活动现金流出小计		735,359,478.03	1,189,614,650.16
筹资活动产生的现金流量净额		8,636,370.60	284,016,120.57
四、汇率变动对现金及现金等价物的影响		-6,261,603.12	2,211,360.97
五、现金及现金等价物净增加额		-111,322,312.25	-21,937,985.29
加：期初现金及现金等价物余额		938,603,904.89	960,541,890.18
六、期末现金及现金等价物余额		827,281,592.64	938,603,904.89

法定代表人：

主管会计工作的负责人：

会计机构负责人：



葛爱平 平葛印爱

葛爱平 平葛印爱



母公司现金流量表

2025年度

会企03表

编制单位：杭州宏宇数码科技股份有限公司

单位：人民币元

项 目	注释号	本期数	上年同期数
一、经营活动产生的现金流量：			
销售商品、提供劳务收到的现金		1,996,739,416.04	1,765,710,191.33
收到的税费返还		65,818,883.04	52,152,738.52
收到其他与经营活动有关的现金		42,838,933.78	247,571,503.77
经营活动现金流入小计		2,105,397,232.86	2,065,434,433.62
购买商品、接受劳务支付的现金		1,348,324,292.64	1,180,050,651.32
支付给职工以及为职工支付的现金		81,495,380.53	73,547,978.85
支付的各项税费		87,028,292.62	61,385,269.59
支付其他与经营活动有关的现金		156,427,228.86	308,942,328.76
经营活动现金流出小计		1,673,275,194.65	1,623,926,228.52
经营活动产生的现金流量净额		432,122,038.21	441,508,205.10
二、投资活动产生的现金流量：			
收回投资收到的现金		3,840,891,770.52	4,170,700,000.00
取得投资收益收到的现金		20,572,618.78	7,281,381.10
处置固定资产、无形资产和其他长期资产收回的现金净额		12,530,462.19	12,898,473.04
处置子公司及其他营业单位收到的现金净额			
收到其他与投资活动有关的现金		259,948,896.45	114,062,292.59
投资活动现金流入小计		4,133,943,747.94	4,304,942,146.73
购建固定资产、无形资产和其他长期资产支付的现金		4,578,928.59	7,329,547.56
投资支付的现金		4,459,045,764.39	4,446,800,840.00
取得子公司及其他营业单位支付的现金净额			
支付其他与投资活动有关的现金		144,000,000.00	133,671,366.66
投资活动现金流出小计		4,607,624,692.98	4,587,801,754.22
投资活动产生的现金流量净额		-473,680,945.04	-282,859,607.49
三、筹资活动产生的现金流量：			
吸收投资收到的现金		52,229,897.50	
取得借款收到的现金		2,000,000.00	456,745,492.00
收到其他与筹资活动有关的现金		48,349,375.00	49,839,311.14
筹资活动现金流入小计		102,579,272.50	506,584,803.14
偿还债务支付的现金		2,000,000.00	498,745,492.00
分配股利、利润或偿付利息支付的现金		161,508,865.47	97,256,149.93
支付其他与筹资活动有关的现金		4,000,000.00	42,474,164.59
筹资活动现金流出小计		167,508,865.47	638,475,806.52
筹资活动产生的现金流量净额		-64,929,592.97	-131,891,003.38
四、汇率变动对现金及现金等价物的影响		-13,581,979.37	3,417,755.19
五、现金及现金等价物净增加额		-120,070,479.17	30,175,349.42
加：期初现金及现金等价物余额		853,080,051.56	822,904,702.14
六、期末现金及现金等价物余额		733,009,572.39	853,080,051.56

法定代表人：

主管会计工作的负责人：

会计机构负责人：



葛爱平



葛爱平





合并所有者权益变动表 2025年度

编制单位：杭州华华数码科技股份有限公司

会合04表
单位：人民币元

项 目	本期数										上年同期数													
	归属于母公司所有者权益										少数股东权益	归属于母公司所有者权益										少数股东权益	所有者权益合计	
	实收资本 (或股本)	其他权益工具 优先 股	其他权益工具 永续 债	资本公积	减： 库存股	其他综合收益	专项 储备	盈余公积	一般风 险准备	未分配利润		实收资本 (或股本)	其他权益工具 优先 股	其他权益工具 永续 债	资本公积	减： 库存股	其他综合收益	专项 储备	盈余公积	一般风 险准备	未分配利润			
一、上年年末余额	179,451,332.00			1,382,755,977.27	43,509,500.00	665,175.24		89,725,666.00		1,537,891,209.05	88,213,337.98	3,235,193,197.54	120,437,136.00				1,454,279,221.95	41,269,000.00	3,347,201.40	60,218,568.00		1,249,111,916.14	61,268,840.06	2,907,393,883.55
加：会计政策变更																								
前期差错更正																								
同一控制下企业合并																								
其他																								
二、本年初余额	179,451,332.00			1,382,755,977.27	43,509,500.00	665,175.24		89,725,666.00		1,537,891,209.05	88,213,337.98	3,235,193,197.54	120,437,136.00				1,454,279,221.95	41,269,000.00	3,347,201.40	60,218,568.00		1,249,111,916.14	61,268,840.06	2,907,393,883.55
三、本期增减变动金额（减少以“-”号填列）	804,775.00			29,769,413.83	-22,334,732.50	5,814,460.61	1,584,395.56	402,387.50		366,376,926.13	-9,198,611.22	417,888,479.91	59,014,196.00				-71,523,244.68	2,340,500.00	-2,682,026.16	29,507,098.00		288,779,292.91	26,944,497.92	327,799,313.99
（一）综合收益总额						5,814,460.61				528,285,512.43	24,108,163.16	558,208,136.50							-2,682,026.16			414,395,225.31	18,561,549.80	430,074,748.95
（二）所有者投入和减少资本	804,775.00			26,428,949.72	-21,368,095.00												-12,509,048.68	2,846,000.00						
1.所有者投入的普通股	804,775.00			51,125,122.50																				
2.其他权益工具持有者投入资本																								
3.股份支付计入所有者权益的金额				29,129,456.13																				
4.其他				-50,127,628.91	-21,368,095.00																			
（三）利润分配					-966,637.50			402,387.50		-161,908,586.30	-13,175,000.00	-171,981,198.80								29,507,098.00		-125,615,952.10		-95,503,331.10
1.提取盈余公积								402,387.50		-402,387.50										29,507,098.00		-29,507,098.00		
2.提取一般风险准备																								
3.对所有者（或股东）的分配										-161,506,198.80	-13,175,000.00	-171,981,198.80										-96,108,831.10		-96,108,831.10
4.其他					-966,637.50					966,637.50		966,637.50								-605,500.00				605,500.00
（四）所有者权益内部结转				-657,535.89						657,535.89			59,014,196.00											
1.资本公积转增资本（或股本）													59,014,196.00											
2.盈余公积转增资本（或股本）																								
3.盈余公积弥补亏损																								
4.设定受益计划变动额结转留存收益																								
5.其他综合收益结转留存收益																								
6.其他				-657,535.89						657,535.89														
（五）专项储备								310,888.75				406,270.99												
1.本期提取								448,430.71				586,011.53												
2.本期使用								-137,541.96				-179,740.54												
（六）其他								1,273,506.81				1,864,225.17												
四、本期期末余额	180,256,107.00			1,412,525,391.10	21,174,767.50	6,479,635.85	1,584,395.56	90,128,053.50		1,904,268,135.18	79,014,726.76	3,653,081,677.45	179,451,332.00				1,382,755,977.27	43,509,500.00	665,175.24	89,725,666.00		1,537,891,209.05	88,213,337.98	3,235,193,197.54

法定代表人：

主管会计工作的负责人：

会计机构负责人：



葛爱平



葛爱平



母公司所有者权益变动表

2025年度

会企04表

单位：人民币元

编制单位：杭州宏华数码科技股份有限公司

项	本期数									上年同期数												
	实收资本 (或股本)	其他权益工具			资本公积	减：库存股	其他综合收益	专项储备	盈余公积	未分配利润	所有者权益合计	实收资本 (或股本)	其他权益工具			资本公积	减：库存股	其他综合收益	专项储备	盈余公积	未分配利润	所有者权益合计
		优先股	永续债	其他									优先股	永续债	其他							
一、上年年末余额	179,431,332.00				1,414,409,126.20	43,509,500.00	-476,279.25		89,725,666.00	1,399,266,628.01	3,038,866,972.96	120,437,136.00				1,485,499,422.76	41,269,000.00	-59,457.46		60,218,568.00	1,209,625,476.67	2,834,452,145.97
加：会计政策变更																						
前期差错更正																						
其他																						
二、本年初余额	179,431,332.00				1,414,409,126.20	43,509,500.00	-476,279.25		89,725,666.00	1,399,266,628.01	3,038,866,972.96	120,437,136.00				1,485,499,422.76	41,269,000.00	-59,457.46		60,218,568.00	1,209,625,476.67	2,834,452,145.97
三、本期增减变动金额（减少以“-”号填列）	804,775.00				80,636,821.39	-22,334,732.50	-303,246.94		402,387.50	280,955,612.75	384,831,082.20	59,014,196.00				-71,090,296.56	2,240,500.00	-416,821.79		29,507,098.00	189,641,151.34	204,414,826.99
（一）综合收益总额							-303,246.94			442,864,199.05	442,560,952.11							-416,821.79			315,257,083.74	314,840,261.95
（二）所有者投入和减少资本	804,775.00				80,636,821.39	-21,368,095.00				102,809,691.39						-12,076,100.56	2,846,000.00					-14,922,100.56
1.所有者投入的普通股	804,775.00				51,425,122.50					52,229,897.50												
2.其他权益工具持有者投入资本																						
3.股份支付计入所有者权益的金额					29,211,698.89					29,211,698.89						23,390,822.82						23,390,822.82
4.其他					-21,368,095.00					21,368,095.00						-35,466,923.38	2,846,000.00					-38,312,923.38
（三）利润分配						-966,637.50			402,387.50	-161,908,586.30	-160,539,561.30					-605,500.00				29,507,098.00	-125,615,932.40	-95,503,334.40
1.提取盈余公积									402,387.50	-402,387.50										29,507,098.00	-29,507,098.00	
2.对所有者（或股东）的分配										-161,506,198.80	-161,506,198.80											-96,108,834.40
3.其他						-966,637.50				966,637.50						-605,500.00						605,500.00
（四）所有者权益内部结转												59,014,196.00				-59,014,196.00						
1.资本公积转增资本（或股本）												59,014,196.00				-59,014,196.00						
2.盈余公积转增资本（或股本）																						
3.盈余公积弥补亏损																						
4.设定受益计划变动额结转留存收益																						
5.其他综合收益结转留存收益																						
6.其他																						
（五）专项储备																						
1.本期提取																						
2.本期使用																						
（六）其他																						
四、本期期末余额	180,256,107.00				1,495,045,947.59	21,174,767.50	-779,526.19		90,128,053.50	1,680,222,240.76	3,423,698,055.16	179,451,332.00				1,414,409,126.20	43,509,500.00	-476,279.25		89,725,666.00	1,399,266,628.01	3,038,866,972.96

法定代表人：





主管会计工作的负责人：

第 14 页 共 122 页





会计机构负责人：





杭州宏华数码科技股份有限公司

财务报表附注

2025 年度

金额单位：人民币元

一、公司基本情况

杭州宏华数码科技股份有限公司（以下简称公司或本公司）前身系原杭州宏华电脑技术有限公司（以下简称宏华电脑公司），宏华电脑公司系由 GLOBAL GARTECH SERVICES CO., (CHINA) LTD.（中文名：宏华科技集团（中国）有限公司）、杭州高达电脑联合公司共同出资组建，于 1992 年 10 月 10 日在中华人民共和国国家工商行政管理局登记注册，取得注册号为企合浙杭总字第 000403 号的企业法人营业执照。宏华电脑公司成立时注册资本 50.00 万美元。宏华电脑公司以 2001 年 4 月 30 日为基准日，整体变更为股份有限公司，于 2001 年 11 月 21 日在国家工商行政管理总局登记注册，总部位于浙江省杭州市。公司现持有统一社会信用代码为 91330000609120459R 营业执照，注册资本 180,256,107.00 元，股份总数 180,256,107 股（每股面值 1 元），均为无限售条件的流通股份。公司股票已于 2021 年 7 月 8 日在上海证券交易所挂牌交易。

本公司属数码喷印设备制造业。主要经营活动为数码印花设备及耗材的研发、自动化缝纫设备、数字印刷设备的生产和销售。产品主要有：工业用数码喷印整体解决方案，纺织行业应用的数码印花设备，喷墨印刷用耗材、软件，自动化缝纫设备、印刷行业应用的数字印刷设备等。

本财务报表业经公司 2026 年 4 月 21 日八届七次董事会会议批准对外报出。

二、财务报表的编制基础

（一）编制基础

本公司财务报表以持续经营为编制基础。

（二）持续经营能力评价

本公司不存在导致对报告期末起 12 个月内的持续经营能力产生重大疑虑的事项或情况。

三、重要会计政策及会计估计

重要提示：本公司根据实际生产经营特点针对金融工具减值、存货、固定资产折旧、在建工程、无形资产、收入确认等交易或事项制定了具体会计政策和会计估计。

(一) 遵循企业会计准则的声明

本公司所编制的财务报表符合企业会计准则的要求，真实、完整地反映了公司的财务状况、经营成果和现金流量等有关信息。

(二) 会计期间

会计年度自公历 1 月 1 日起至 12 月 31 日止。

(三) 营业周期

公司经营业务的营业周期较短，以 12 个月作为资产和负债的流动性划分标准。

(四) 记账本位币

本公司及境内子公司采用人民币为记账本位币，GLOMIC Sär1、TEXPA GmbH 等境外子公司从事境外经营，选择其经营所处的主要经济环境中的货币为记账本位币。

(五) 重要性标准确定方法和选择依据

公司编制和披露财务报表遵循重要性原则，本财务报表附注中披露事项涉及重要性标准判断的事项及其重要性标准确定方法和选择依据如下：

涉及重要性标准判断的披露事项	重要性标准确定方法和选择依据
重要的核销应收票据	单项金额超过资产总额 0.5%
重要的应收账款坏账准备收回或转回	单项金额超过资产总额 0.5%
重要的核销应收账款	单项金额超过资产总额 0.5%
重要的核销应收款项融资	单项金额超过资产总额 0.5%
重要的其他应收款坏账准备收回或转回	单项金额超过资产总额 0.5%
重要的核销其他应收款	单项金额超过资产总额 0.5%
重要的在建工程项目	单项工程投资总额超过资产总额 0.5%
重要的账龄超过 1 年的应付账款	单项金额超过资产总额 0.5%
重要的账龄超过 1 年的其他应付款	单项金额超过资产总额 0.5%
重要的账龄超过 1 年或逾期的预收款项	单项金额超过资产总额 0.5%
重要的账龄超过 1 年的合同负债	单项金额超过资产总额 0.5%
重要的投资活动现金流量	单项金额超过资产总额 10%

重要的境外经营实体	资产总额超过集团总资产的 15%
重要的子公司、非全资子公司	资产总额超过集团总资产的 15%
重要的合营企业、联营企业	单项长期股权投资账面价值超过集团净资产的 15%
重要的承诺及或有事项	金额超过资产总额 0.5%

(六) 同一控制下和非同一控制下企业合并的会计处理方法

1. 同一控制下企业合并的会计处理方法

公司在企业合并中取得的资产和负债，按照合并日被合并方在最终控制方合并财务报表中的账面价值计量。公司按照被合并方所有者权益在最终控制方合并财务报表中的账面价值份额与支付的合并对价账面价值或发行股份面值总额的差额，调整资本公积；资本公积不足冲减的，调整留存收益。

2. 非同一控制下企业合并的会计处理方法

公司在购买日对合并成本大于合并中取得的被购买方可辨认净资产公允价值份额的差额，确认为商誉；如果合并成本小于合并中取得的被购买方可辨认净资产公允价值份额，首先对取得的被购买方各项可辨认资产、负债及或有负债的公允价值以及合并成本的计量进行复核，经复核后合并成本仍小于合并中取得的被购买方可辨认净资产公允价值份额的，其差额计入当期损益。

(七) 控制的判断标准和合并财务报表的编制方法

1. 控制的判断

拥有对被投资方的权力，通过参与被投资方的相关活动而享有可变回报，并且有能力运用对被投资方的权力影响其可变回报金额的，认定为控制。

2. 合并财务报表的编制方法

母公司将其控制的所有子公司纳入合并财务报表的合并范围。合并财务报表以母公司及其子公司的财务报表为基础，根据其他有关资料，由母公司按照《企业会计准则第 33 号——合并财务报表》编制。

(八) 合营安排分类及共同经营会计处理方法

1. 合营安排分为共同经营和合营企业。

2. 当公司为共同经营的合营方时，确认与共同经营中利益份额相关的下列项目：

- (1) 确认单独所持有的资产，以及按持有份额确认共同持有的资产；
- (2) 确认单独所承担的负债，以及按持有份额确认共同承担的负债；

- (3) 确认出售公司享有的共同经营产出份额所产生的收入；
- (4) 按公司持有份额确认共同经营因出售资产所产生的收入；
- (5) 确认单独所发生的费用，以及按公司持有份额确认共同经营发生的费用。

(九) 现金及现金等价物的确定标准

列示于现金流量表中的现金是指库存现金以及可以随时用于支付的存款。现金等价物是指企业持有的期限短、流动性强、易于转换为已知金额现金、价值变动风险很小的投资。

(十) 外币业务和外币报表折算

1. 外币业务折算

外币交易在初始确认时，采用交易发生日的即期汇率的近似汇率折算为人民币金额。资产负债表日，外币货币性项目采用资产负债表日即期汇率折算，因汇率不同而产生的汇兑差额，除与购建符合资本化条件资产有关的外币专门借款本金及利息的汇兑差额外，计入当期损益；以历史成本计量的外币非货币性项目仍采用交易发生日的即期汇率的近似汇率折算，不改变其人民币金额；以公允价值计量的外币非货币性项目，采用公允价值确定日的即期汇率折算，差额计入当期损益或其他综合收益。

2. 外币财务报表折算

资产负债表中的资产和负债项目，采用资产负债表日的即期汇率折算；所有者权益项目除“未分配利润”项目外，其他项目采用交易发生日的即期汇率折算；利润表中的收入和费用项目，采用交易发生日的即期汇率的近似汇率折算。按照上述折算产生的外币财务报表折算差额，计入其他综合收益。

(十一) 金融工具

1. 金融资产和金融负债的分类

金融资产在初始确认时划分为以下三类：(1) 以摊余成本计量的金融资产；(2) 以公允价值计量且其变动计入其他综合收益的金融资产；(3) 以公允价值计量且其变动计入当期损益的金融资产。

金融负债在初始确认时划分为以下四类：(1) 以公允价值计量且其变动计入当期损益的金融负债；(2) 金融资产转移不符合终止确认条件或继续涉入被转移金融资产所形成的金融负债；(3) 不属于上述(1)或(2)的财务担保合同，以及不属于上述(1)并以低于市场利率贷款的贷款承诺；(4) 以摊余成本计量的金融负债。

2. 金融资产和金融负债的确认依据、计量方法和终止确认条件

(1) 金融资产和金融负债的确认依据和初始计量方法

公司成为金融工具合同的一方时，确认一项金融资产或金融负债。初始确认金融资产或金融负债时，按照公允价值计量；对于以公允价值计量且其变动计入当期损益的金融资产和金融负债，相关交易费用直接计入当期损益；对于其他类别的金融资产或金融负债，相关交易费用计入初始确认金额。但是，公司初始确认的应收账款未包含重大融资成分或公司不考虑未超过一年的合同中的融资成分的，按照《企业会计准则第 14 号——收入》所定义的交易价格进行初始计量。

(2) 金融资产的后续计量方法

1) 以摊余成本计量的金融资产

采用实际利率法，按照摊余成本进行后续计量。以摊余成本计量且不属于任何套期关系的一部分的金融资产所产生的利得或损失，在终止确认、重分类、按照实际利率法摊销或确认减值时，计入当期损益。

2) 以公允价值计量且其变动计入其他综合收益的债务工具投资

采用公允价值进行后续计量。采用实际利率法计算的利息、减值损失或利得及汇兑损益计入当期损益，其他利得或损失计入其他综合收益。终止确认时，将之前计入其他综合收益的累计利得或损失从其他综合收益中转出，计入当期损益。

3) 以公允价值计量且其变动计入其他综合收益的权益工具投资

采用公允价值进行后续计量。获得的股利（属于投资成本收回部分的除外）计入当期损益，其他利得或损失计入其他综合收益。终止确认时，将之前计入其他综合收益的累计利得或损失从其他综合收益中转出，计入留存收益。

4) 以公允价值计量且其变动计入当期损益的金融资产

采用公允价值进行后续计量，产生的利得或损失（包括利息和股利收入）计入当期损益，除非该金融资产属于套期关系的一部分。

(3) 金融负债的后续计量方法

1) 以公允价值计量且其变动计入当期损益的金融负债

此类金融负债包括交易性金融负债（含属于金融负债的衍生工具）和指定为以公允价值计量且其变动计入当期损益的金融负债。对于此类金融负债以公允价值进行后续计量。因公司自身信用风险变动引起的指定为以公允价值计量且其变动计入当期损益的金融负债的公允价值变动金额计入其他综合收益，除非该处理会造成或扩大损益中的会计错配。此类金融负债产生的其他利得或损失（包括利息费用、除因公司自身信用风险变动引起的公允价值变动）计入当期损益，除非该金融负债属于套期关系的一部分。终止确认时，将之前计入其他

综合收益的累计利得或损失从其他综合收益中转出，计入留存收益。

2) 金融资产转移不符合终止确认条件或继续涉入被转移金融资产所形成的金融负债按照《企业会计准则第 23 号——金融资产转移》相关规定进行计量。

3) 不属于上述 1) 或 2) 的财务担保合同，以及不属于上述 1) 并以低于市场利率贷款的贷款承诺

在初始确认后按照下列两项金额之中的较高者进行后续计量：① 按照金融工具的减值规定确定的损失准备金额；② 初始确认金额扣除按照《企业会计准则第 14 号——收入》相关规定所确定的累计摊销额后的余额。

4) 以摊余成本计量的金融负债

采用实际利率法以摊余成本计量。以摊余成本计量且不属于任何套期关系的一部分的金融负债所产生的利得或损失，在终止确认、按照实际利率法摊销时计入当期损益。

(4) 金融资产和金融负债的终止确认

1) 当满足下列条件之一时，终止确认金融资产：

① 收取金融资产现金流量的合同权利已终止；

② 金融资产已转移，且该转移满足《企业会计准则第 23 号——金融资产转移》关于金融资产终止确认的规定。

2) 当金融负债（或其一部分）的现时义务已经解除时，相应终止确认该金融负债（或该部分金融负债）。

3. 金融资产转移的确认依据和计量方法

公司转移了金融资产所有权上几乎所有的风险和报酬的，终止确认该金融资产，并将转移中产生或保留的权利和义务单独确认为资产或负债；保留了金融资产所有权上几乎所有的风险和报酬的，继续确认所转移的金融资产。公司既没有转移也没有保留金融资产所有权上几乎所有的风险和报酬的，分别下列情况处理：(1) 未保留对该金融资产控制的，终止确认该金融资产，并将转移中产生或保留的权利和义务单独确认为资产或负债；(2) 保留了对该金融资产控制的，按照继续涉入所转移金融资产的程度确认有关金融资产，并相应确认有关负债。

金融资产整体转移满足终止确认条件的，将下列两项金额的差额计入当期损益：(1) 所转移金融资产在终止确认日的账面价值；(2) 因转移金融资产而收到的对价，与原直接计入其他综合收益的公允价值变动累计额中对应终止确认部分的金额（涉及转移的金融资产为以公允价值计量且其变动计入其他综合收益的债务工具投资）之和。转移了金融资产的一部分，

且该被转移部分整体满足终止确认条件的，将转移前金融资产整体的账面价值，在终止确认部分和继续确认部分之间，按照转移日各自的相对公允价值进行分摊，并将下列两项金额的差额计入当期损益：(1) 终止确认部分的账面价值；(2) 终止确认部分的对价，与原直接计入其他综合收益的公允价值变动累计额中对应终止确认部分的金额(涉及转移的金融资产为以公允价值计量且其变动计入其他综合收益的债务工具投资)之和。

4. 金融资产和金融负债的公允价值确定方法

公司采用在当前情况下适用并且有足够可利用数据和其他信息支持的估值技术确定相关金融资产和金融负债的公允价值。公司将估值技术使用的输入值分以下层级，并依次使用：

(1) 第一层次输入值是在计量日能够取得的相同资产或负债在活跃市场上未经调整的报价；

(2) 第二层次输入值是除第一层次输入值外相关资产或负债直接或间接可观察的输入值，包括：活跃市场中类似资产或负债的报价；非活跃市场中相同或类似资产或负债的报价；除报价以外的其他可观察输入值，如在正常报价间隔期间可观察的利率和收益率曲线等；市场验证的输入值等；

(3) 第三层次输入值是相关资产或负债的不可观察输入值，包括不能直接观察或无法由可观察市场数据验证的利率、股票波动率、企业合并中承担的弃置义务的未来现金流量、使用自身数据作出的财务预测等。

5. 金融工具减值

公司以预期信用损失为基础，对以摊余成本计量的金融资产、以公允价值计量且其变动计入其他综合收益的债务工具投资、合同资产、租赁应收款、分类为以公允价值计量且其变动计入当期损益的金融负债以外的贷款承诺、不属于以公允价值计量且其变动计入当期损益的金融负债或不属于金融资产转移不符合终止确认条件或继续涉入被转移金融资产所形成的金融负债的财务担保合同进行减值处理并确认损失准备。

预期信用损失，是指以发生违约的风险为权重的金融工具信用损失的加权平均值。信用损失，是指公司按照原实际利率折现的、根据合同应收的所有合同现金流量与预期收取的所有现金流量之间的差额，即全部现金短缺的现值。其中，对于公司购买或源生的已发生信用减值的金融资产，按照该金融资产经信用调整的实际利率折现。

对于购买或源生的已发生信用减值的金融资产，公司在资产负债表日仅将自初始确认后整个存续期内预期信用损失的累计变动确认为损失准备。

对于租赁应收款、由《企业会计准则第14号——收入》规范的交易形成的应收款项及合

同资产，公司运用简化计量方法，按照相当于整个存续期内的预期信用损失金额计量损失准备。

除上述计量方法以外的金融资产，公司在每个资产负债表日评估其信用风险自初始确认后是否已经显著增加。如果信用风险自初始确认后已显著增加，公司按照整个存续期内预期信用损失的金额计量损失准备；如果信用风险自初始确认后未显著增加，公司按照该金融工具未来12个月内预期信用损失的金额计量损失准备。

公司利用可获得的合理且有依据的信息，包括前瞻性信息，通过比较金融工具在资产负债表日发生违约的风险与在初始确认日发生违约的风险，以确定金融工具的信用风险自初始确认后是否已显著增加。

于资产负债表日，若公司判断金融工具只具有较低的信用风险，则假定该金融工具的信用风险自初始确认后并未显著增加。

公司以单项金融工具或金融工具组合为基础评估预期信用风险和计量预期信用损失。当以金融工具组合为基础时，公司以共同风险特征为依据，将金融工具划分为不同组合。

公司在每个资产负债表日重新计量预期信用损失，由此形成的损失准备的增加或转回金额，作为减值损失或利得计入当期损益。对于以摊余成本计量的金融资产，损失准备抵减该金融资产在资产负债表中列示的账面价值；对于以公允价值计量且其变动计入其他综合收益的债权投资，公司在其他综合收益中确认其损失准备，不抵减该金融资产的账面价值。

6. 金融资产和金融负债的抵销

金融资产和金融负债在资产负债表内分别列示，不相互抵销。但同时满足下列条件的，公司以相互抵销后的净额在资产负债表内列示：（1）公司具有抵销已确认金额的法定权利，且该种法定权利是当前可执行的；（2）公司计划以净额结算，或同时变现该金融资产和清偿该金融负债。

不满足终止确认条件的金融资产转移，公司不对已转移的金融资产和相关负债进行抵销。

（十二）应收款项和合同资产预期信用损失的确认标准和计提方法

1. 按信用风险特征组合计提预期信用损失的应收款项和合同资产

组合类别	确定组合的依据	计量预期信用损失的方法
应收银行承兑汇票	票据类型	参考历史信用损失经验，结合当前状况以及对未来经济状况的预测，通过违约风险敞口和整个存续期预期信用损失率，计算预期信用损失

组合类别	确定组合的依据	计量预期信用损失的方法
应收商业承兑汇票	账龄	参考历史信用损失经验，结合当前状况以及对未来经济状况的预测，编制应收商业承兑汇票、应收账款账龄与预期信用损失率对照表，计算预期信用损失
应收账款——账龄组合		
应收账款——合并内关联方组合	合并范围内关联方	参考历史信用损失经验，结合当前状况以及对未来经济状况的预测，通过违约风险敞口和整个存续期预期信用损失率，该组合预期信用损失率为0%。
其他应收款——合并内关联方组合		
其他应收款——账龄组合	账龄	参考历史信用损失经验，结合当前状况以及对未来经济状况的预测，编制其他应收款账龄与预期信用损失率对照表，计算预期信用损失

2. 账龄组合的账龄与预期信用损失率对照表

账龄	应收商业承兑汇票 预期信用损失率 (%)	应收账款 预期信用损失率 (%)	其他应收款 预期信用损失率 (%)
1年以内 (含, 下同)	5	5	5
1-2年	10	10	10
2-3年	20	20	20
3-4年	50	50	50
4-5年	70	70	70
5年以上	100	100	100

应收商业承兑汇票/应收账款/其他应收款的账龄自初始确认日起算。

3. 按单项计提预期信用损失的应收款项和合同资产的认定标准

对信用风险与组合信用风险显著不同的应收款项和合同资产，公司按单项计提预期信用损失。

(十三) 存货

1. 存货的分类

存货包括在日常活动中持有以备出售的产成品或商品、处在生产过程中的在产品、在生产过程或提供劳务过程中耗用的材料和物料等。

2. 发出存货的计价方法

发出存货，其中原材料与非机器库存商品采用月末一次加权平均法，机器库存商品采用个别计价法。

3. 存货的盘存制度

存货的盘存制度为永续盘存制。

4. 低值易耗品和包装物的摊销方法

(1) 低值易耗品

按照使用一次转销法进行摊销。

(2) 包装物

按照使用一次转销法进行摊销。

5. 存货跌价准备

存货跌价准备的确认标准和计提方法：

资产负债表日，存货采用成本与可变现净值孰低计量，按照成本高于可变现净值的差额计提存货跌价准备。直接用于出售的存货，在正常生产经营过程中以该存货的估计售价减去估计的销售费用和相关税费后的金额确定其可变现净值；需要经过加工的存货，在正常生产经营过程中以所生产的产成品的估计售价减去至完工时估计将要发生的成本、估计的销售费用和相关税费后的金额确定其可变现净值；资产负债表日，同一项存货中一部分有合同价格约定、其他部分不存在合同价格的，分别确定其可变现净值，并与其对应的成本进行比较，分别确定存货跌价准备的计提或转回的金额。

(十四) 划分为持有待售的非流动资产或处置组、终止经营

1. 持有待售的非流动资产或处置组的分类

公司将同时满足下列条件的非流动资产或处置组划分为持有待售类别：(1) 根据类似交易中出售此类资产或处置组的惯例，在当前状况下即可立即出售；(2) 出售极可能发生，即公司已经就出售计划作出决议且获得确定的购买承诺，预计出售将在一年内完成。

公司专为转售而取得的非流动资产或处置组，在取得日满足“预计出售将在一年内完成”的条件，且短期（通常为 3 个月）内很可能满足持有待售类别的其他划分条件的，在取得日将其划分为持有待售类别。

因公司无法控制的下列原因之一，导致非关联方之间的交易未能在一年内完成，且公司仍然承诺出售非流动资产或处置组的，继续将非流动资产或处置组划分为持有待售类别：(1) 买方或其他方意外设定导致出售延期的条件，公司针对这些条件已经及时采取行动，且预计能够自设定导致出售延期的条件起一年内顺利化解延期因素；(2) 因发生罕见情况，导致持有待售的非流动资产或处置组未能在一年内完成出售，公司在最初一年内已经针对这些新情况采取必要措施且重新满足了持有待售类别的划分条件。

2. 持有待售的非流动资产或处置组的会计处理

(1) 初始计量和后续计量

初始计量和在资产负债表日重新计量持有待售的非流动资产或处置组时，其账面价值高于公允价值减去出售费用后的净额的，将账面价值减记至公允价值减去出售费用后的净额，减记的金额确认为资产减值损失，计入当期损益，同时计提持有待售资产减值准备。

对于取得日划分为持有待售类别的非流动资产或处置组，在初始计量时比较假定其不划分为持有待售类别情况下的初始计量金额和公允价值减去出售费用后的净额，以两者孰低计量。除企业合并中取得的非流动资产或处置组外，由非流动资产或处置组以公允价值减去出售费用后的净额作为初始计量金额而产生的差额，计入当期损益。

对于持有待售的处置组确认的资产减值损失金额，先抵减处置组中商誉的账面价值，再根据处置组中的各项非流动资产账面价值所占比重，按比例抵减其账面价值。

持有待售的非流动资产或处置组中的非流动资产不计提折旧或摊销，持有待售的处置组中负债的利息和其他费用继续予以确认。

(2) 资产减值损失转回的会计处理

后续资产负债表日持有待售的非流动资产公允价值减去出售费用后的净额增加的，以前减记的金额予以恢复，并在划分为持有待售类别后确认的资产减值损失金额内转回，转回金额计入当期损益。划分为持有待售类别前确认的资产减值损失不转回。

后续资产负债表日持有待售的处置组公允价值减去出售费用后的净额增加的，以前减记的金额予以恢复，并在划分为持有待售类别后非流动资产确认的资产减值损失金额内转回，转回金额计入当期损益。已抵减的商誉账面价值，以及非流动资产在划分为持有待售类别前确认的资产减值损失不转回。

持有待售的处置组确认的资产减值损失后续转回金额，根据处置组中除商誉外各项非流动资产账面价值所占比重，按比例增加其账面价值。

(3) 不再继续划分为持有待售类别以及终止确认的会计处理

非流动资产或处置组因不再满足持有待售类别的划分条件而不再继续划分为持有待售类别或非流动资产从持有待售的处置组中移除时，按照以下两者孰低计量：1) 划分为持有待售类别前的账面价值，按照假定不划分为持有待售类别情况下本应确认的折旧、摊销或减值等进行调整后的金额；2) 可收回金额。

终止确认持有待售的非流动资产或处置组时，将尚未确认的利得或损失计入当期损益。

3. 终止经营的确认标准

满足下列条件之一的、已经被处置或划分为持有待售类别且能够单独区分的组成部分确认为终止经营：

(1) 该组成部分代表一项独立的主要业务或一个单独的主要经营地区；

(2) 该组成部分是拟对一项独立的主要业务或一个单独的主要经营地区进行处置的一项相关联计划的一部分；

(3) 该组成部分是专为转售而取得的子公司。

4. 终止经营的列报方法

公司在利润表中分别列示持续经营损益和终止经营损益。终止经营的减值损失和转回金额等经营损益及处置损益作为终止经营损益列报。对于当期列报的终止经营，在当期财务报表中将原来作为持续经营损益列报的信息重新作为可比期间的终止经营损益列报。终止经营不再满足持有待售类别划分条件的，在当期财务报表中将原来作为终止经营损益列报的信息重新作为可比期间的持续经营损益列报。

(十五) 长期股权投资

1. 共同控制、重大影响的判断

按照相关约定对某项安排存在共有的控制，并且该安排的相关活动必须经过分享控制权的参与方一致同意后才能决策，认定为共同控制。对被投资单位的财务和经营政策有参与决策的权力，但并不能够控制或者与其他方一起共同控制这些政策的制定，认定为重大影响。

2. 投资成本的确定

(1) 同一控制下的企业合并形成的，合并方以支付现金、转让非现金资产、承担债务或发行权益性证券作为合并对价的，在合并日按照取得被合并方所有者权益在最终控制方合并财务报表中的账面价值的份额作为其初始投资成本。长期股权投资初始投资成本与支付的合并对价的账面价值或发行股份的面值总额之间的差额调整资本公积；资本公积不足冲减的，调整留存收益。

公司通过多次交易分步实现同一控制下企业合并形成的长期股权投资，判断是否属于“一揽子交易”。属于“一揽子交易”的，把各项交易作为一项取得控制权的交易进行会计处理。不属于“一揽子交易”的，在合并日，根据合并后应享有被合并方净资产在最终控制方合并财务报表中的账面价值的份额确定初始投资成本。合并日长期股权投资的初始投资成本，与达到合并前的长期股权投资账面价值加上合并日进一步取得股份新支付对价的账面价值之和的差额，调整资本公积；资本公积不足冲减的，调整留存收益。

(2) 非同一控制下的企业合并形成的，在购买日按照支付的合并对价的公允价值作为其

初始投资成本。

公司通过多次交易分步实现非同一控制下企业合并形成的长期股权投资，区分个别财务报表和合并财务报表进行相关会计处理：

1) 在个别财务报表中，按照原持有的股权投资的账面价值加上新增投资成本之和，作为改按成本法核算的初始投资成本。

2) 在合并财务报表中，判断是否属于“一揽子交易”。属于“一揽子交易”的，把各项交易作为一项取得控制权的交易进行会计处理。不属于“一揽子交易”的，对于购买日之前持有的被购买方的股权，按照该股权在购买日的公允价值进行重新计量，公允价值与其账面价值的差额计入当期投资收益；购买日之前持有的被购买方的股权涉及权益法核算下的其他综合收益等的，与其相关的其他综合收益等转为购买日所属当期收益。但由于被投资方重新计量设定受益计划净负债或净资产变动而产生的其他综合收益除外。

(3) 除企业合并形成以外的：以支付现金取得的，按照实际支付的购买价款作为其初始投资成本；以发行权益性证券取得的，按照发行权益性证券的公允价值作为其初始投资成本；以债务重组方式取得的，按《企业会计准则第 12 号——债务重组》确定其初始投资成本；以非货币性资产交换取得的，按《企业会计准则第 7 号——非货币性资产交换》确定其初始投资成本。

3. 后续计量及损益确认方法

对被投资单位实施控制的长期股权投资采用成本法核算；对联营企业和合营企业的长期股权投资，采用权益法核算。

4. 通过多次交易分步处置对子公司投资至丧失控制权的处理方法

(1) 是否属于“一揽子交易”的判断原则

通过多次交易分步处置对子公司股权投资直至丧失控制权的，公司结合分步交易的各个步骤的交易协议条款、分别取得的处置对价、出售股权的对象、处置方式、处置时点等信息来判断分步交易是否属于“一揽子交易”。各项交易的条款、条件以及经济影响符合以下一种或多种情况，通常表明多次交易事项属于“一揽子交易”：

- 1) 这些交易是同时或者在考虑了彼此影响的情况下订立的；
- 2) 这些交易整体才能达成一项完整的商业结果；
- 3) 一项交易的发生取决于其他至少一项交易的发生；
- 4) 一项交易单独看是不经济的，但是和其他交易一并考虑时是经济的。

(2) 不属于“一揽子交易”的会计处理

1) 个别财务报表

对处置的股权，其账面价值与实际取得价款之间的差额，计入当期损益。对于剩余股权，对被投资单位仍具有重大影响或者与其他方一起实施共同控制的，转为权益法核算；不能再对被投资单位实施控制、共同控制或重大影响的，按照《企业会计准则第 22 号——金融工具确认和计量》的相关规定进行核算。

2) 合并财务报表

在丧失控制权之前，处置价款与处置长期股权投资相对应享有子公司自购买日或合并日开始持续计算的净资产份额之间的差额，调整资本公积（资本溢价），资本溢价不足冲减的，冲减留存收益。

丧失对原子公司控制权时，对于剩余股权，按照其在丧失控制权日的公允价值进行重新计量。处置股权取得的对价与剩余股权公允价值之和，减去按原持股比例计算应享有原有子公司自购买日或合并日开始持续计算的净资产的份额之间的差额，计入丧失控制权当期的投资收益，同时冲减商誉。与原有子公司股权投资相关的其他综合收益等，应当在丧失控制权时转为当期投资收益。

(3) 属于“一揽子交易”的会计处理

1) 个别财务报表

将各项交易作为一项处置子公司并丧失控制权的交易进行会计处理。但是，在丧失控制权之前每一次处置价款与处置投资对应的长期股权投资账面价值之间的差额，在个别财务报表中确认为其他综合收益，在丧失控制权时一并转入丧失控制权当期的损益。

2) 合并财务报表

将各项交易作为一项处置子公司并丧失控制权的交易进行会计处理。但是，在丧失控制权之前每一次处置价款与处置投资对应的享有该子公司净资产份额的差额，在合并财务报表中确认为其他综合收益，在丧失控制权时一并转入丧失控制权当期的损益。

(十六) 投资性房地产

1. 投资性房地产包括已出租的土地使用权、持有并准备增值后转让的土地使用权和已出租的建筑物。

2. 投资性房地产按照成本进行初始计量，采用成本模式进行后续计量，并采用与固定资产和无形资产相同的方法计提折旧或进行摊销。

(十七) 固定资产

1. 固定资产确认条件

固定资产是指为生产商品、提供劳务、出租或经营管理而持有的，使用年限超过一个会计年度的有形资产。固定资产在同时满足经济利益很可能流入、成本能够可靠计量时予以确认。

2. 各类固定资产的折旧方法

类别	折旧方法	折旧年限(年)	残值率(%)	年折旧率(%)
房屋及建筑物	年限平均法	40-45	0-10	2.25-2.00
通用设备	年限平均法	3-20	0-10	30.00-4.50
专用设备	年限平均法	3-10	0-10	30.00-9.00
运输工具	年限平均法	6-10	0-10	15.00-9.00
其他设备	年限平均法	3-10	0-10	30.00-9.00

(十八) 在建工程

1. 在建工程同时满足经济利益很可能流入、成本能够可靠计量则予以确认。在建工程按建造该项资产达到预定可使用状态前所发生的实际成本计量。

2. 在建工程达到预定可使用状态时，按工程实际成本转入固定资产。已达到预定可使用状态但尚未办理竣工决算的，先按估计价值转入固定资产，待办理竣工决算后再按实际成本调整原暂估价值，但不再调整原已计提的折旧。

类别	在建工程结转为固定资产的标准和时点
房屋及建筑物	主体建设工程及配套工程已实质完工、达到预定设计要求并经验收
机器设备	安装调试后达到设计要求或合同规定的标准
其他零星工程	达到预定可使用状态

(十九) 借款费用

1. 借款费用资本化的确认原则

公司发生的借款费用，可直接归属于符合资本化条件的资产的购建或者生产的，予以资本化，计入相关资产成本；其他借款费用，在发生时确认为费用，计入当期损益。

2. 借款费用资本化期间

(1) 当借款费用同时满足下列条件时，开始资本化：1) 资产支出已经发生；2) 借款费用已经发生；3) 为使资产达到预定可使用或可销售状态所必要的购建或者生产活动已经开始。

(2) 若符合资本化条件的资产在购建或者生产过程中发生非正常中断，并且中断时间连

续超过 3 个月，暂停借款费用的资本化；中断期间发生的借款费用确认为当期费用，直至资产的购建或者生产活动重新开始。

(3) 当所购建或者生产符合资本化条件的资产达到预定可使用或可销售状态时，借款费用停止资本化。

3. 借款费用资本化率以及资本化金额

为购建或者生产符合资本化条件的资产而借入专门借款的，以专门借款当期实际发生的利息费用（包括按照实际利率法确定的折价或溢价的摊销），减去将尚未动用的借款资金存入银行取得的利息收入或进行暂时性投资取得的投资收益后的金额，确定应予资本化的利息金额；为购建或者生产符合资本化条件的资产占用了一般借款的，根据累计资产支出超过专门借款的资产支出加权平均数乘以占用一般借款的资本化率，计算确定一般借款应予资本化的利息金额。

(二十) 无形资产

1. 无形资产包括土地使用权、软件、商标、非专利技术等，按成本进行初始计量。

2. 使用寿命有限的无形资产，在使用寿命内按照与该项无形资产有关的经济利益的预期实现方式系统合理地摊销，无法可靠确定预期实现方式的，采用直线法摊销。具体如下：

项 目	使用寿命及其确定依据	摊销方法
土地使用权	按产权登记期限确定使用寿命为 50 年	直线法
非专利技术	按预期受益期限确定使用寿命为 5-10 年	直线法
软件	按预期受益期限确定使用寿命为 2-10 年	直线法
商标	按预期受益期限确定使用寿命为 5-10 年	直线法
排污权	按排污权登记期限确定使用寿命为 20 年	直线法
其他	按预期受益期限确定使用寿命为 5 年	直线法

3. 研发支出的归集范围

(1) 人员人工费用

人员人工费用包括公司研发人员的工资薪金、基本养老保险费、基本医疗保险费、失业保险费、工伤保险费、生育保险费和住房公积金，以及外聘研发人员的劳务费用。

研发人员同时服务于多个研究开发项目的，人工费用的确认依据公司管理部门提供的各研究开发项目研发人员的工时记录，在不同研究开发项目间按比例分配。

直接从事研发活动的人员、外聘研发人员同时从事非研发活动的，公司根据研发人员在不同岗位的工时记录，将其实际发生的人员人工费用，按实际工时占比等合理方法在研发费

用和生产经营费用间分配。

(2) 研发材料费用

直接投入费用是指公司为实施研究开发活动而实际发生的相关支出。包括：直接消耗的材料、燃料和动力费用等。

(3) 折旧费用

折旧费用是指用于研究开发活动的仪器、设备和在用建筑物的折旧费。

用于研发活动的仪器、设备及在用建筑物，同时又用于非研发活动的，对该类仪器、设备、在用建筑物使用情况做必要记录，并将其实际发生的折旧费按实际工时和使用面积等因素，采用合理方法在研发费用和生产经营费用间分配。

(4) 无形资产摊销费用

无形资产摊销费用是指用于研究开发活动的软件、知识产权、非专利技术（专有技术、许可证、设计和计算方法等）的摊销费用。

(5) 模具开发费用

是指公司为实施研究开发活动而实际发生的用于中间试验和产品试制的模具、工艺装备开发及制造费。

(6) 其他费用

其他费用是指上述费用之外与研究开发活动直接相关的其他费用，包括技术图书资料费、资料翻译费、专家咨询费、高新科技研发保险费，研发成果的检索、论证、评审、鉴定、验收费用，知识产权的申请费、注册费、代理费，会议费、差旅费、通讯费等。

4. 内部研究开发项目研究阶段的支出，于发生时计入当期损益。内部研究开发项目开发阶段的支出，同时满足下列条件的，确认为无形资产：(1) 完成该无形资产以使其能够使用或出售在技术上具有可行性；(2) 具有完成该无形资产并使用或出售的意图；(3) 无形资产产生经济利益的方式，包括能够证明运用该无形资产生产的产品存在市场或无形资产自身存在市场，无形资产将在内部使用的，能证明其有用性；(4) 有足够的技术、财务资源和其他资源支持，以完成该无形资产的开发，并有能力使用或出售该无形资产；(5) 归属于该无形资产开发阶段的支出能够可靠地计量。

(二十一) 部分长期资产减值

对长期股权投资、采用成本模式计量的投资性房地产、固定资产、在建工程、使用权资产、使用寿命有限的无形资产等长期资产，在资产负债表日有迹象表明发生减值的，估计其可收回金额。对因企业合并所形成的商誉和使用寿命不确定的无形资产，无论是否存在减值

迹象，每年都进行减值测试。商誉结合与其相关的资产组或者资产组组合进行减值测试。

若上述长期资产的可收回金额低于其账面价值的，按其差额确认资产减值准备并计入当期损益。

（二十二）长期待摊费用

长期待摊费用核算已经支出，摊销期限在 1 年以上（不含 1 年）的各项费用。长期待摊费用按实际发生额入账，在受益期或规定的期限内分期平均摊销。如果长期待摊的费用项目不能使以后会计期间受益则将尚未摊销的该项目的摊余价值全部转入当期损益。

（二十三）职工薪酬

1. 职工薪酬包括短期薪酬、离职后福利、辞退福利和其他长期职工福利。
2. 短期薪酬的会计处理方法

在职工为公司提供服务的会计期间，将实际发生的短期薪酬确认为负债，并计入当期损益或相关资产成本。

3. 离职后福利的会计处理方法

离职后福利分为设定提存计划和设定受益计划。

（1）在职工为公司提供服务的会计期间，根据设定提存计划计算的应缴存金额确认为负债，并计入当期损益或相关资产成本。

（2）对设定受益计划的会计处理通常包括下列步骤：

1) 根据预期累计福利单位法，采用无偏且相互一致的精算假设对有关人口统计变量和财务变量等作出估计，计量设定受益计划所产生的义务，并确定相关义务的所属期间。同时，对设定受益计划所产生的义务予以折现，以确定设定受益计划义务的现值和当期服务成本；

2) 设定受益计划存在资产的，将设定受益计划义务现值减去设定受益计划资产公允价值所形成的赤字或盈余确认为一项设定受益计划净负债或净资产。设定受益计划存在盈余的，以设定受益计划的盈余和资产上限两项的孰低者计量设定受益计划净资产；

3) 期末，将设定受益计划产生的职工薪酬成本确认为服务成本、设定受益计划净负债或净资产的利息净额以及重新计量设定受益计划净负债或净资产所产生的变动等三部分，其中服务成本和设定受益计划净负债或净资产的利息净额计入当期损益或相关资产成本，重新计量设定受益计划净负债或净资产所产生的变动计入其他综合收益，并且在后续会计期间不允许转回至损益，但可以在权益范围内转移这些在其他综合收益确认的金额。

4. 辞退福利的会计处理方法

向职工提供的辞退福利，在下列两者孰早日确认辞退福利产生的职工薪酬负债，并计入

当期损益：(1) 公司不能单方面撤回因解除劳动关系计划或裁减建议所提供的辞退福利时；
(2) 公司确认与涉及支付辞退福利的重组相关的成本或费用时。

5. 其他长期职工福利的会计处理方法

向职工提供的其他长期福利，符合设定提存计划条件的，按照设定提存计划的有关规定进行会计处理；除此之外的其他长期福利，按照设定受益计划的有关规定进行会计处理，为简化相关会计处理，将其产生的职工薪酬成本确认为服务成本、其他长期职工福利净负债或净资产的利息净额以及重新计量其他长期职工福利净负债或净资产所产生的变动等组成项目的总净额计入当期损益或相关资产成本。

(二十四) 预计负债

1. 因对外提供担保、诉讼事项、产品质量保证、亏损合同等或有事项形成的义务成为公司承担的现时义务，履行该义务很可能导致经济利益流出公司，且该义务的金额能够可靠的计量时，公司将该项义务确认为预计负债。

2. 公司按照履行相关现时义务所需支出的最佳估计数对预计负债进行初始计量，并在资产负债表日对预计负债的账面价值进行复核。

(二十五) 股份支付

1. 股份支付的种类

包括以权益结算的股份支付和以现金结算的股份支付。

2. 实施、修改、终止股份支付计划的相关会计处理

(1) 以权益结算的股份支付

授予后立即可行权的换取职工服务的以权益结算的股份支付，在授予日按照权益工具的公允价值计入相关成本或费用，相应调整资本公积。完成等待期内的服务或达到规定业绩条件才可行权的换取职工服务的以权益结算的股份支付，在等待期内的每个资产负债表日，以对可行权权益工具数量的最佳估计为基础，按权益工具授予日的公允价值，将当期取得的服务计入相关成本或费用，相应调整资本公积。

换取其他方服务的权益结算的股份支付，如果其他方服务的公允价值能够可靠计量的，按照其他方服务在取得日的公允价值计量；如果其他方服务的公允价值不能可靠计量，但权益工具的公允价值能够可靠计量的，按照权益工具在服务取得日的公允价值计量，计入相关成本或费用，相应增加所有者权益。

(2) 以现金结算的股份支付

授予后立即可行权的换取职工服务的以现金结算的股份支付，在授予日按公司承担负债

的公允价值计入相关成本或费用，相应增加负债。完成等待期内的服务或达到规定业绩条件才可行权的换取职工服务的以现金结算的股份支付，在等待期内的每个资产负债表日，以对可行权情况的最佳估计为基础，按公司承担负债的公允价值，将当期取得的服务计入相关成本或费用和相应的负债。

(3) 修改、终止股份支付计划

如果修改增加了所授予的权益工具的公允价值，公司按照权益工具公允价值的增加相应地确认取得服务的增加；如果修改增加了所授予的权益工具的数量，公司将增加的权益工具的公允价值相应地确认为取得服务的增加；如果公司按照有利于职工的方式修改可行权条件，公司在处理可行权条件时，考虑修改后的可行权条件。

如果修改减少了授予的权益工具的公允价值，公司继续以权益工具在授予日的公允价值为基础，确认取得服务的金额，而不考虑权益工具公允价值的减少；如果修改减少了授予的权益工具的数量，公司将减少部分作为已授予的权益工具的取消来进行处理；如果以不利于职工的方式修改了可行权条件，在处理可行权条件时，不考虑修改后的可行权条件。

如果公司在等待期内取消了所授予的权益工具或结算了所授予的权益工具（因未满足可行权条件而被取消的除外），则将取消或结算作为加速可行权处理，立即确认原本在剩余等待期内确认的金额。

在资产负债表日，对于归类为权益工具的金融工具，其利息支出或股利分配作为公司的利润分配，其回购、注销等作为权益的变动处理；对于归类为金融负债的金融工具，其利息支出或股利分配按照借款费用进行处理，其回购或赎回产生的利得或损失等计入当期损益。

(二十六) 收入

1. 收入确认原则

于合同开始日，公司对合同进行评估，识别合同所包含的各单项履约义务，并确定各单项履约义务是在某一时段内履行，还是在某一时点履行。

满足下列条件之一时，属于在某一时段内履行履约义务，否则，属于在某一时点履行履约义务：(1) 客户在公司履约的同时即取得并消耗公司履约所带来的经济利益；(2) 客户能够控制公司履约过程中在建商品；(3) 公司履约过程中所产出的商品具有不可替代用途，且公司在整个合同期间内有权就累计至今已完成的履约部分收取款项。

对于在某一时段内履行的履约义务，公司在该段时间内按照履约进度确认收入。履约进度不能合理确定时，已经发生的成本预计能够得到补偿的，按照已经发生的成本金额确认收入，直到履约进度能够合理确定为止。对于在某一时点履行的履约义务，在客户取得相关商

品或服务控制权时点确认收入。在判断客户是否已取得商品控制权时，公司考虑下列迹象：

(1) 公司就该商品享有现时收款权利，即客户就该商品负有现时付款义务；(2) 公司已将该商品的法定所有权转移给客户，即客户已拥有该商品的法定所有权；(3) 公司已将该商品实物转移给客户，即客户已实物占有该商品；(4) 公司已将该商品所有权上的主要风险和报酬转移给客户，即客户已取得该商品所有权上的主要风险和报酬；(5) 客户已接受该商品；(6) 其他表明客户已取得商品控制权的迹象。

2. 收入计量原则

(1) 公司按照分摊至各单项履约义务的交易价格计量收入。交易价格是公司因向客户转让商品或服务而预期有权收取的对价金额，不包括代第三方收取的款项以及预期将退还给客户的款项。

(2) 合同中存在可变对价的，公司按照期望值或最可能发生金额确定可变对价的最佳估计数，但包含可变对价的交易价格，不超过在相关不确定性消除时累计已确认收入极可能不会发生重大转回的金额。

(3) 合同中存在重大融资成分的，公司按照假定客户在取得商品或服务控制权时即以现金支付的应付金额确定交易价格。该交易价格与合同对价之间的差额，在合同期间内采用实际利率法摊销。合同开始日，公司预计客户取得商品或服务控制权与客户支付价款间隔不超过一年的，不考虑合同中存在的重大融资成分。

(4) 合同中包含两项或多项履约义务的，公司于合同开始日，按照各单项履约义务所承诺商品的单独售价的相对比例，将交易价格分摊至各单项履约义务。

3. 收入确认的具体方法

公司销售纺织数码印花机、数码印花机配件和耗材、自动化缝纫设备、数字印刷机及配件和耗材等产品，属于在某一时点履行履约义务。其中数码印花机、自动化缝纫设备和数字印刷机内销收入确认需满足以下条件：根据公司与客户签订的销售合同或订单需求，完成相关产品生产或备货，并根据约定发往客户指定的地点，将货物交付给客户，取得客户签收单，或需要公司安装的将产品交付给客户后完成安装，取得安装服务报告。至此公司完成合同约定的产品交付义务，款项已收讫或预计可以收回，相关产品收入和成本金额已能够可靠地计量，公司已将商品所有权上的主要风险和报酬转移给购货方，同时公司不再实施和保留通常与所有权相联系的继续管理权，也没有对已售出的商品实施有效控制，且相关的经济利益很可能流入企业，满足产品收入确认条件。数码印花机、自动化缝纫设备和数字印刷机外销收入确认需满足以下条件：公司已根据合同约定将产品报关，取得提单或需要由公司安装的，

将产品交付给客户后完成安装，取得安装服务报告，且产品销售收入金额已确定，已经收回货款或取得了收款凭证且相关的经济利益很可能流入，产品相关的成本能够可靠地计量。

数码印花机与数字印刷机的配件和耗材等产品的内销收入确认需满足以下条件：公司已根据合同约定将产品交付给购货方，客户签收并确认，且产品销售收入金额已确定，已经收回货款或取得了收款凭证且相关的经济利益很可能流入，产品相关的成本能够可靠地计量。外销产品收入确认需满足以下条件：公司已根据合同约定将产品报关、离港，取得提单，且产品销售收入金额已确定，已经收回货款或取得了收款凭证且相关的经济利益很可能流入，产品相关的成本能够可靠地计量。

（二十七）合同取得成本、合同履约成本

公司为取得合同发生的增量成本预期能够收回的，作为合同取得成本确认为一项资产。

公司为履行合同发生的成本，不适用存货、固定资产或无形资产等相关准则的规范范围且同时满足下列条件的，作为合同履约成本确认为一项资产：

1. 该成本与一份当前或预期取得的合同直接相关，包括直接人工、直接材料、制造费用（或类似费用）、明确由客户承担的成本以及仅因该合同而发生的其他成本；
2. 该成本增加了公司未来用于履行履约义务的资源；
3. 该成本预期能够收回。

公司对于与合同成本有关的资产采用与该资产相关的商品或服务收入确认相同的基础进行摊销，计入当期损益。

如果与合同成本有关的资产的账面价值高于因转让与该资产相关的商品或服务预期能够取得的剩余对价减去估计将要发生的成本，公司对超出部分计提减值准备，并确认为资产减值损失。以前期间减值的因素之后发生变化，使得转让该资产相关的商品或服务预期能够取得的剩余对价减去估计将要发生的成本高于该资产账面价值的，转回原已计提的资产减值准备，并计入当期损益，但转回后的资产账面价值不超过假定不计提减值准备情况下该资产在转回日的账面价值。

（二十八）合同资产、合同负债

公司根据履行履约义务与客户付款之间的关系在资产负债表中列示合同资产或合同负债。公司将同一合同下的合同资产和合同负债相互抵销后以净额列示。

公司将拥有的、无条件（即，仅取决于时间流逝）向客户收取对价的权利作为应收款项列示，将已向客户转让商品而有权收取对价的权利（该权利取决于时间流逝之外的其他因素）作为合同资产列示。

公司将已收或应收客户对价而应向客户转让商品的义务作为合同负债列示。

(二十九) 政府补助

1. 政府补助在同时满足下列条件时予以确认：(1) 公司能够满足政府补助所附的条件；(2) 公司能够收到政府补助。政府补助为货币性资产的，按照收到或应收的金额计量。政府补助为非货币性资产的，按照公允价值计量；公允价值不能可靠取得的，按照名义金额计量。

2. 与资产相关的政府补助判断依据及会计处理方法

政府文件规定用于购建或以其他方式形成长期资产的政府补助划分为与资产相关的政府补助。政府文件不明确的，以取得该补助必须具备的基本条件为基础进行判断，以购建或以其他方式形成长期资产为基本条件的作为与资产相关的政府补助。与资产相关的政府补助，冲减相关资产的账面价值或确认为递延收益。与资产相关的政府补助确认为递延收益的，在相关资产使用寿命内按照合理、系统的方法分期计入损益。按照名义金额计量的政府补助，直接计入当期损益。相关资产在使用寿命结束前被出售、转让、报废或发生毁损的，将尚未分配的相关递延收益余额转入资产处置当期的损益。

3. 与收益相关的政府补助判断依据及会计处理方法

除与资产相关的政府补助之外的政府补助划分为与收益相关的政府补助。对于同时包含与资产相关部分和与收益相关部分的政府补助，难以区分与资产相关或与收益相关的，整体归类为与收益相关的政府补助。与收益相关的政府补助，用于补偿以后期间的相关成本费用或损失的，确认为递延收益，在确认相关成本费用或损失的期间，计入当期损益或冲减相关成本；用于补偿已发生的相关成本费用或损失的，直接计入当期损益或冲减相关成本。

4. 与公司日常经营活动相关的政府补助，按照经济业务实质，计入其他收益或冲减相关成本费用。与公司日常活动无关的政府补助，计入营业外收支。

5. 政策性优惠贷款贴息的会计处理方法

(1) 财政将贴息资金拨付给贷款银行，由贷款银行以政策性优惠利率向公司提供贷款的，以实际收到的借款金额作为借款的入账价值，按照借款本金和该政策性优惠利率计算相关借款费用。

(2) 财政将贴息资金直接拨付给公司的，将对应的贴息冲减相关借款费用。

(三十) 递延所得税资产、递延所得税负债

1. 根据资产、负债的账面价值与其计税基础之间的差额（未作为资产和负债确认的项目按照税法规定可以确定其计税基础的，该计税基础与其账面数之间的差额），按照预期收回该资产或清偿该负债期间的适用税率计算确认递延所得税资产或递延所得税负债。

2. 确认递延所得税资产以很可能取得用来抵扣可抵扣暂时性差异的应纳税所得额为限。资产负债表日,有确凿证据表明未来期间很可能获得足够的应纳税所得额用来抵扣可抵扣暂时性差异的,确认以前会计期间未确认的递延所得税资产。

3. 资产负债表日,对递延所得税资产的账面价值进行复核,如果未来期间很可能无法获得足够的应纳税所得额用以抵扣递延所得税资产的利益,则减记递延所得税资产的账面价值。在很可能获得足够的应纳税所得额时,转回减记的金额。

4. 公司当期所得税和递延所得税作为所得税费用或收益计入当期损益,但不包括下列情况产生的所得税:(1) 企业合并;(2) 直接在所有者权益中确认的交易或者事项。

5. 同时满足下列条件时,公司将递延所得税资产及递延所得税负债以抵销后的净额列示:(1) 拥有以净额结算当期所得税资产及当期所得税负债的法定权利;(2) 递延所得税资产和递延所得税负债是与同一税收征管部门对同一纳税主体征收的所得税相关或者对不同的纳税主体相关,但在未来每一具有重要性的递延所得税资产和递延所得税负债转回的期间内,涉及的纳税主体意图以净额结算当期所得税资产及当期所得税负债或是同时取得资产、清偿债务。

(三十一) 租赁

1. 公司作为承租人

在租赁期开始日,公司将租赁期不超过 12 个月,且不包含购买选择权的租赁认定为短期租赁;将单项租赁资产为全新资产时价值较低的租赁认定为低价值资产租赁。公司转租或预期转租租赁资产的,原租赁不认定为低价值资产租赁。

对于所有短期租赁和低价值资产租赁,公司在租赁期内各个期间按照直线法将租赁付款额计入相关资产成本或当期损益。

除上述采用简化处理的短期租赁和低价值资产租赁外,在租赁期开始日,公司对租赁确认使用权资产和租赁负债。

(1) 使用权资产

使用权资产按照成本进行初始计量,该成本包括:1) 租赁负债的初始计量金额;2) 在租赁期开始日或之前支付的租赁付款额,存在租赁激励的,扣除已享受的租赁激励相关金额;3) 承租人发生的初始直接费用;4) 承租人为拆卸及移除租赁资产、复原租赁资产所在场地或将租赁资产恢复至租赁条款约定状态预计将发生的成本。

公司按照直线法对使用权资产计提折旧。能够合理确定租赁期届满时取得租赁资产所有权的,公司在租赁资产剩余使用寿命内计提折旧。无法合理确定租赁期届满时能够取得租赁

资产所有权的，公司在租赁期与租赁资产剩余使用寿命两者孰短的期间内计提折旧。

(2) 租赁负债

在租赁期开始日，公司将尚未支付的租赁付款额的现值确认为租赁负债。计算租赁付款额现值时采用租赁内含利率作为折现率，无法确定租赁内含利率的，采用公司增量借款利率作为折现率。租赁付款额与其现值之间的差额作为未确认融资费用，在租赁期各个期间内按照确认租赁付款额现值的折现率确认利息费用，并计入当期损益。未纳入租赁负债计量的可变租赁付款额于实际发生时计入当期损益。

租赁期开始日后，当实质固定付款额发生变动、担保余值预计的应付金额发生变化、用于确定租赁付款额的指数或比率发生变动、购买选择权、续租选择权或终止选择权的评估结果或实际行权情况发生变化时，公司按照变动后的租赁付款额的现值重新计量租赁负债，并相应调整使用权资产的账面价值，如使用权资产账面价值已调减至零，但租赁负债仍需进一步调减的，将剩余金额计入当期损益。

2. 公司作为出租人

在租赁开始日，公司将实质上转移了与租赁资产所有权有关的几乎全部风险和报酬的租赁划分为融资租赁，除此之外的均为经营租赁。

(1) 经营租赁

公司在租赁期内各个期间按照直线法将租赁收款额确认为租金收入，发生的初始直接费用予以资本化并按照与租金收入确认相同的基础进行分摊，分期计入当期损益。公司取得的与经营租赁有关的未计入租赁收款额的可变租赁付款额在实际发生时计入当期损益。

(2) 融资租赁

在租赁期开始日，公司按照租赁投资净额（未担保余值和租赁期开始日尚未收到的租赁收款额按照租赁内含利率折现的现值之和）确认应收融资租赁款，并终止确认融资租赁资产。在租赁期的各个期间，公司按照租赁内含利率计算并确认利息收入。

公司取得的未纳入租赁投资净额计量的可变租赁付款额在实际发生时计入当期损益。

3. 售后租回

(1) 公司作为承租人

公司按照《企业会计准则第 14 号——收入》的规定，评估确定售后租回交易中的资产转让是否属于销售。

售后租回交易中的资产转让属于销售的，公司按原资产账面价值中与租回获得的使用权有关的部分，计量售后租回所形成的使用权资产，并仅就转让至出租人的权利确认相关利得

或损失。

售后租回交易中的资产转让不属于销售的，公司继续确认被转让资产，同时确认一项与转让收入等额的金融负债，并按照《企业会计准则第 22 号——金融工具确认和计量》对该金融负债进行会计处理。

(2) 公司作为出租人

公司按照《企业会计准则第 14 号——收入》的规定，评估确定售后租回交易中的资产转让是否属于销售。

售后租回交易中的资产转让属于销售的，公司根据其他适用的企业会计准则对资产购买进行会计处理，并根据《企业会计准则第 21 号——租赁》对资产出租进行会计处理。

售后租回交易中的资产转让不属于销售的，公司不确认被转让资产，但确认一项与转让收入等额的金融资产，并按照《企业会计准则第 22 号——金融工具确认和计量》对该金融资产进行会计处理。

(三十二) 分部报告

公司以内部组织结构、管理要求、内部报告制度等为依据确定经营分部。公司的经营分部是指同时满足下列条件的组成部分：

1. 该组成部分能够在日常活动中产生收入、发生费用；
2. 管理层能够定期评价该组成部分的经营成果，以决定向其配置资源、评价其业绩；
3. 能够通过分析取得该组成部分的财务状况、经营成果和现金流量等有关会计信息。

四、税项

(一) 主要税种及税率

税 种	计税依据	税 率
增值税	以按税法规定计算的销售货物和应税劳务收入为基础计算销项税额，扣除当期允许抵扣的进项税额后，差额部分为应交增值税	5%、6%、7%、9%、13%、19%
房产税	从价计征的，按房产原值一次减除 30%后的余值计缴；从租计征的，按租金收入计缴	1.2%、12%
城市维护建设税	实际缴纳的流转税税额	7%
教育费附加	实际缴纳的流转税税额	3%
地方教育附加	实际缴纳的流转税税额	2%
企业所得税	应纳税所得额	15%、16.5%、20%、25%、28%等

不同税率的纳税主体企业所得税税率说明

纳税主体名称	所得税税率
本公司	15%
诸暨市宏华软件科技有限公司	20%
杭州赛洋数码科技有限公司	15%
杭州宏华智印科技有限公司	15%
山东盈科杰数码科技有限公司	15%
天津晶丽数码科技有限公司	15%
天津宏华数码新材料有限公司	15%
山东北澳化工有限公司	25%
ATEXCO (HONG KONG) HOLDING LIMITED	16.5%
GLOMIC Sàrl	13%-15%
TEXPA GmbH	28%

(二) 税收优惠

1. 增值税

(1) 出口货物实行“免、抵、退”税政策，主要出口货物退税率为13%。

(2) 根据财政部、国家税务总局《关于软件产品增值税政策的通知》(财税〔2011〕100号)的规定公司享受增值税即征即退政策。

根据杭州市滨江区国家税务局《关于杭州宏华数码科技股份有限公司软件产品增值税超税负退税的批复》(杭国税滨〔2011〕246号)，公司自行开发生产销售的软件产品宏华数码印花机 RIP 软件 V2.0，宏华 AT Design 纺织面料、服装款式设计软件 V2.0，宏华 AT2000 印染分色设计软件 V2000，宏华地毯喷印 RTP 软件 V1.0，宏华地毯图案设计软件 V1.0，宏华软装家装款式效果图展示制作系统软件 V2.0，宏华软装家装经销 ASP 平台软件 V1.0，宏华数码喷绘机 RIP 软件 V1.0 等 8 个软件产品享受增值税实际税负超过 3%部分即征即退政策。

基于上述政策，公司 2025 年度收到增值税超税负返还款 8,768,410.37 元。

(3) 根据财政部、国家税务总局《关于软件产品增值税政策的通知》(财税〔2011〕100号)的规定公司之子公司山东盈科杰数码科技有限公司享受增值税即征即退政策。

根据国家税务总局济南市槐荫区税务局第一税务所(办税服务厅)《税务事项通知书》(增值税即征即退备案通知书)(槐荫一所税通〔2020〕23525号)，公司之子公司山东盈科杰数码科技有限公司自行开发生产销售的软件产品享受增值税实际税负超过 3%部分即征即退

政策。

基于上述政策，公司之子公司山东盈科杰数码科技有限公司 2025 年度收到增值税超税负返还款 6,026,641.53 元。

(4) 根据《财政部 国家税务总局关于先进制造业企业增值税加计抵减政策的公告》(财政部税务总局公告 2023 年第 43 号)和工业和信息化部办公厅《关于 2023 年度享受增值税加计抵减政策的先进制造业企业名单制定工作有关事项的通知》(工信厅财函〔2023〕267 号)，自 2023 年 1 月 1 日至 2027 年 12 月 31 日，允许先进制造业企业按照当期可抵扣进项税额加计 5%抵减应纳税额，本公司及本公司之子公司杭州宏华智印科技有限公司、天津晶丽数码科技有限公司、山东盈科杰数码科技有限公司、杭州赛洋数码科技有限公司、天津宏华数码新材料有限公司符合上述政策规定，2025 年可享受增值税加计抵减的优惠政策。

2. 企业所得税

(1) 本公司所得税税负减免相关依据及说明

根据全国高新技术企业认定管理工作领导小组办公室《对浙江省认定机构 2023 年认定报备的高新技术企业进行备案的公告》，公司通过高新技术企业重新认定，企业所得税优惠期为 2023-2025 年，故 2025 年公司按 15%的税率计缴企业所得税。

(2) 子公司所得税税负减免相关依据及说明

1) 根据全国高新技术企业认定管理工作领导小组办公室《关于对浙江省认定机构 2025 年认定报备高新技术企业进行备案的公告》，本公司之子公司杭州宏华智印科技有限公司通过高新技术企业认定，企业所得税优惠期为 2025-2027 年，故 2025 年公司按 15%的税率计缴企业所得税。

2) 根据全国高新技术企业认定管理工作领导小组办公室《天津市认定机构 2023 年认定报备的高新技术企业补充备案名单》，本公司之子公司天津晶丽数码科技有限公司通过高新技术企业认定，企业所得税优惠期为 2023-2025 年，故 2025 年公司按 15%的税率计缴企业所得税。

3) 根据全国高新技术企业认定管理工作领导小组办公室《天津市认定机构 2025 年认定报备的高新技术企业备案名单》，本公司之子公司天津宏华数码新材料有限公司通过高新技术企业认定，企业所得税优惠期为 2025-2027 年，故 2025 年公司按 15%的税率计缴企业所得税。

4) 根据财政部、国家税务总局《关于进一步实施小微企业所得税优惠政策的公告》(2022 年第 13 号)、《关于小微企业和个体工商户所得税优惠政策的公告》(2023 年第 6 号)、《关

于进一步支持小微企业和个体工商户发展有关税费政策的公告》（财政部 税务总局公告 2023 年第 12 号）规定，对小型微利企业年应纳税所得额不超过 100 万元的部分，减按 25% 计入应纳税所得额，按 20% 的税率缴纳企业所得税；对年应纳税所得额超过 100 万元但不超过 300 万元的部分，减按 25% 计入应纳税所得额，按 20% 的税率缴纳企业所得税。本公司之子公司诸暨市宏华软件科技有限公司 2025 年所得税适用此规定。

5) 根据全国高新技术企业认定管理工作领导小组办公室发布的《对山东省认定机构 2024 年认定报备的第一批高新技术企业进行备案的公告》，本公司之子公司山东盈科杰数码科技有限公司被认定为高新技术企业，企业所得税优惠期为 2024-2026 年，故 2025 年按 15% 的税率计缴企业所得税。

6) 根据全国高新技术企业认定管理工作领导小组办公室《关于对浙江省认定机构 2023 年认定报备的高新技术企业进行备案的公告》，本公司之子公司杭州赛洋数码科技有限公司通过高新技术企业认定，企业所得税优惠期为 2023-2025 年，故 2025 年公司按 15% 的税率计缴企业所得税。

五、合并财务报表项目注释

（一）合并资产负债表项目注释

1. 货币资金

（1）明细情况

项 目	期末数	期初数
库存现金	90,825.81	60,698.64
银行存款	969,493,475.76	1,206,476,618.47
其他货币资金	22,981,816.18	11,529,224.73
合 计	992,566,117.75	1,218,066,541.84
其中：存放在境外的款项总额	35,870,269.43	26,171,075.01

（2）本公司无资金集中管理情况。

（3）其他说明

期末其他货币资金余额包括：

项 目	期末数	期初数
保函保证金	12,353,250.00	11,288,550.00

项 目	期末数	期初数
远期结售汇保证金	8,850,000.00	
存出投资款	997,459.80	
支付宝余额	761,106.38	220,674.73
ETC 保证金	20,000.00	20,000.00
合 计	22,981,816.18	11,529,224.73

2. 交易性金融资产

项 目	期末数	期初数
分类为以公允价值计量且其变动计入当期损益的金融资产	314,415,945.57	188,233,370.73
其中：理财产品	314,415,945.57	188,233,370.73
合 计	314,415,945.57	188,233,370.73

3. 应收票据

(1) 明细情况

项 目	期末数	期初数
银行承兑汇票	140,148,122.92	152,377,208.60
合 计	140,148,122.92	152,377,208.60

(2) 坏账准备计提情况

1) 类别明细情况

种 类	期末数				账面价值
	账面余额		坏账准备		
	金额	比例 (%)	金额	计提比例 (%)	
按组合计提坏账准备	140,148,122.92	100.00			140,148,122.92
其中：银行承兑汇票	140,148,122.92	100.00			140,148,122.92
合 计	140,148,122.92	100.00			140,148,122.92

(续上表)

种 类	期初数				账面价值
	账面余额		坏账准备		
	金额	比例 (%)	金额	计提比例 (%)	
按组合计提坏账准备	152,377,208.60	100.00			152,377,208.60

种 类	期初数				账面价值
	账面余额		坏账准备		
	金额	比例 (%)	金额	计提比例 (%)	
其中：银行承兑汇票	152,377,208.60	100.00			152,377,208.60
合 计	152,377,208.60	100.00			152,377,208.60

2) 采用组合计提坏账准备的应收票据

项 目	期末数		
	账面余额	坏账准备	计提比例 (%)
银行承兑汇票组合	140,148,122.92		
小 计	140,148,122.92		

(3) 期末公司无已质押的应收票据。

(4) 期末公司已背书或贴现且在资产负债表日尚未到期的应收票据情况

项 目	期末终止 确认金额	期末未终止 确认金额
银行承兑汇票		55,322,939.77
小 计		55,322,939.77

(5) 本期无实际核销的应收票据。

4. 应收账款

(1) 账龄情况

账 龄	期末数	期初数
1 年以内	731,582,005.61	516,203,433.10
1-2 年	117,205,681.51	79,749,167.61
2-3 年	22,331,622.97	18,613,372.27
3-4 年	7,710,874.67	7,002,392.69
4-5 年	2,680,675.62	2,486,830.41
5 年以上	7,466,282.12	6,722,388.13
账面余额合计	888,977,142.50	630,777,584.21
减：坏账准备	70,644,845.82	55,783,343.21
账面价值合计	818,332,296.68	574,994,241.00

(2) 坏账准备计提情况

1) 类别明细情况

种 类	期末数				账面价值
	账面余额		坏账准备		
	金额	比例 (%)	金额	计提比例 (%)	
单项计提坏账准备	10,674,289.49	1.20	10,674,289.49	100.00	
按组合计提坏账准备	878,302,853.01	98.80	59,970,556.33	6.83	818,332,296.68
合 计	888,977,142.50	100.00	70,644,845.82	7.95	818,332,296.68

(续上表)

种 类	期初数				账面价值
	账面余额		坏账准备		
	金额	比例 (%)	金额	计提比例 (%)	
单项计提坏账准备	10,494,373.25	1.66	10,494,373.25	100.00	
按组合计提坏账准备	620,283,210.96	98.34	45,288,969.96	7.30	574,994,241.00
合 计	630,777,584.21	100.00	55,783,343.21	8.84	574,994,241.00

2) 本期无重要的单项计提坏账准备的应收账款。

3) 采用账龄组合计提坏账准备的应收账款

账 龄	期末数		
	账面余额	坏账准备	计提比例 (%)
1年以内	731,507,845.10	36,575,392.25	5.00
1-2年	116,705,681.51	11,670,568.15	10.00
2-3年	18,474,167.43	3,694,833.49	20.00
3-4年	6,463,307.06	3,231,653.53	50.00
4-5年	1,179,143.32	825,400.32	70.00
5年以上	3,972,708.59	3,972,708.59	100.00
小 计	878,302,853.01	59,970,556.33	6.83

(3) 坏账准备变动情况

1) 明细情况

项 目	期初数	本期变动金额					期末数
		企业合并增加	计提	收回或转回	核销	外币报表折算	
单项计提坏账准备	10,494,373.25	1,119,059.29	74,160.51	1,302,100.00		288,796.44	10,674,289.49
按组合计提	45,288,969.96	324,867.96	13,848,838.92		109,028.00	573,835.89	59,970,556.33

项 目	期初数	本期变动金额						期末数
		企业合并增加	计提	收回或转回	核销	外币报表折算	其他	
坏账准备								
合 计	55,783,343.21	1,443,927.25	13,922,999.43	1,302,100.00	109,028.00	862,632.33	43,071.60	70,644,845.82

2) 本期无重要的坏账准备收回或转回情况。

(4) 本期实际核销的应收账款情况

1) 应收账款核销情况

项 目	核销金额
实际核销的应收账款	109,028.00

2) 本期无重要的应收账款核销。

(5) 应收账款金额前 5 名情况

单位名称	应收账款	占应收账款期末余额合计数的比例 (%)	坏账准备
客户一	23,864,100.14	2.68	1,538,202.32
客户二	18,269,897.50	2.06	913,494.88
客户三	16,697,246.43	1.88	834,862.32
客户四	15,604,930.23	1.76	780,246.51
客户五	15,239,550.00	1.71	761,977.50
小 计	89,675,724.30	10.09	4,828,783.53

5. 应收款项融资

(1) 明细情况

项 目	期末数	期初数
银行承兑汇票	24,773,036.59	24,120,623.76
合 计	24,773,036.59	24,120,623.76

(2) 期末公司无已质押的应收票据。

(3) 期末公司已背书或贴现且在资产负债表日尚未到期的应收款项融资情况

项 目	期末终止确认金额
银行承兑汇票	36,712,284.55

项 目	期末终止 确认金额
小 计	36,712,284.55

银行承兑汇票的承兑人是具有较高信用的商业银行，由其承兑的银行承兑汇票到期不获支付的可能性较低，故公司将已背书或贴现的该等银行承兑汇票予以终止确认。但如果该等票据到期不获支付，依据《票据法》之规定，公司仍将对持票人承担连带责任。

(4) 本期无实际核销的应收款项融资。

6. 预付款项

(1) 账龄分析

1) 明细情况

账 龄	期末数				期初数			
	账面余额	比例 (%)	减值 准备	账面价值	账面余额	比例 (%)	减值 准备	账面价值
1 年以内	72,531,147.19	98.90		72,531,147.19	30,462,732.28	98.15		30,462,732.28
1-2 年	469,384.85	0.64		469,384.85	263,977.86	0.85		263,977.86
2-3 年	185,929.10	0.25		185,929.10	205,592.82	0.66		205,592.82
3 年以上	152,469.20	0.21		152,469.20	105,504.31	0.34		105,504.31
合 计	73,338,930.34	100.00		73,338,930.34	31,037,807.27	100.00		31,037,807.27

2) 期末无账龄 1 年以上重要的预付款项。

(2) 预付款项金额前 5 名情况

单位名称	账面余额	占预付款项 余额的比例 (%)
供应商一	31,674,238.38	43.19
供应商二	9,286,413.41	12.66
供应商三	8,897,557.28	12.13
供应商四	4,865,189.15	6.63
供应商五	2,994,073.31	4.08
小 计	57,717,471.53	78.69

7. 其他应收款

(1) 款项性质分类情况

款项性质	期末数	期初数
应收暂付款	2,363,287.00	1,266,674.05
押金保证金	1,442,623.56	550,356.56
备用金	388,578.83	444,478.48
账面余额合计	4,194,489.39	2,261,509.09
减：坏账准备	437,951.92	198,865.43
账面价值合计	3,756,537.47	2,062,643.66

(2) 账龄情况

账 龄	期末数	期初数
1 年以内	3,901,500.19	2,090,269.09
1-2 年	25,249.20	60.00
2-3 年	60.00	53,480.00
3-4 年	53,480.00	28,200.00
4-5 年	2,000.00	66,500.00
5 年以上	212,200.00[注]	23,000.00
账面余额合计	4,194,489.39	2,261,509.09
减：坏账准备	437,951.92	198,865.43
账面价值合计	3,756,537.47	2,062,643.66

注：期末 5 年以上金额中 150,000.00 系本期非同一控制下合并山东北澳化工有限公司增加

(3) 坏账准备计提情况

1) 类别明细情况

种 类	期末数				账面价值
	账面余额		坏账准备		
	金额	比例 (%)	金额	计提比例 (%)	
单项计提坏账准备					
按组合计提坏账准备	4,194,489.39	100.00	437,951.92	10.44	3,756,537.47
合 计	4,194,489.39	100.00	437,951.92	10.44	3,756,537.47

(续上表)

种 类	期初数
-----	-----

	账面余额		坏账准备		账面价值
	金额	比例(%)	金额	计提比例(%)	
单项计提坏账准备					
按组合计提坏账准备	2,261,509.09	100.00	198,865.43	8.79	2,062,643.66
合计	2,261,509.09	100.00	198,865.43	8.79	2,062,643.66

2) 采用组合计提坏账准备的其他应收款

组合名称	期末数		
	账面余额	坏账准备	计提比例(%)
账龄组合	4,194,489.39	437,951.92	10.44
其中：1年以内	3,901,500.19	195,075.00	5.00
1-2年	25,249.20	2,524.92	10.00
2-3年	60.00	12.00	20.00
3-4年	53,480.00	26,740.00	50.00
4-5年	2,000.00	1,400.00	70.00
5年以上	212,200.00	212,200.00	100.00
小计	4,194,489.39	437,951.92	10.44

(4) 坏账准备变动情况

1) 明细情况

项目	第一阶段	第二阶段	第三阶段	合计
	未来12个月预期信用损失	整个存续期预期信用损失(未发生信用减值)	整个存续期预期信用损失(已发生信用减值)	
期初数	104,513.43	6.00	94,346.00	198,865.43
期初数在本期	——	——	——	
--转入第二阶段	-1,262.46	1,262.46		
--转入第三阶段		-6.00	6.00	
--转回第二阶段				
--转回第一阶段				
本期计提	82,085.71	1,262.46	-4,000.00	79,348.17
本期收回或转回				
本期核销				

项 目	第一阶段	第二阶段	第三阶段	合 计
	未来 12 个月 预期信用损失	整个存续期预期 信用损失(未发生 信用减值)	整个存续期预 期信用损失(已 发生信用减值)	
其他变动[注]	9,738.32		150,000.00	159,738.32
期末数	195,075.00	2,524.92	240,352.00	437,951.92
期末坏账准备计 提比例 (%)	5.00	10.00	54.88	10.44

[注]其他变动系本期非同一控制下合并山东北澳化工有限公司增加

2) 本期无重要的坏账准备收回或转回情况。

(5) 本期无实际核销的其他应收款。

(6) 其他应收款金额前 5 名情况

单位名称	款项性质	期末账面余额	账龄	占其他应 收款余额 的比例 (%)	期末坏账准备
Johannes Graf von Westphalen	应收暂付款	1,846,961.67	1 年以内	44.03	92,348.08
上海市国际贸易促 进委员会	押金保证金	970,800.00	1 年以内	23.14	48,540.00
杭州浩博知识产权 代理有限公司	应收暂付款	210,100.00	1 年以内	5.01	10,505.00
昌邑滨海(下营)经 济开发区管理委员 会	押金保证金	150,000.00	5 年以上	3.58	150,000.00
程大伟	押金保证金	100,000.00	1 年以内	2.38	5,000.00
小 计		3,277,861.67		78.14	306,393.08

8. 存货

(1) 明细情况

项 目	期末数			期初数		
	账面余额	跌价准备	账面价值	账面余额	跌价准备	账面价值
在途物资	2,771,744.95		2,771,744.95	2,158,683.02		2,158,683.02
原材料	309,075,381.73	6,410,890.02	302,664,491.71	249,810,094.58	5,630,864.16	244,179,230.42
在产品	121,027,778.54		121,027,778.54	106,295,851.41	910,609.70	105,385,241.71
库存商品	144,446,794.00	2,756,645.10	141,690,148.90	84,693,842.41	1,257,081.00	83,436,761.41
发出商品	61,116,054.05		61,116,054.05	114,306,298.39		114,306,298.39

项 目	期末数			期初数		
	账面余额	跌价准备	账面价值	账面余额	跌价准备	账面价值
委托加工物资	1,151,747.96		1,151,747.96	11,042,882.91		11,042,882.91
合 计	639,589,501.23	9,167,535.12	630,421,966.11	568,307,652.72	7,798,554.86	560,509,097.86

(2) 存货跌价准备

1) 明细情况

项 目	期初数	本期计提	本期减少		企业合并增加	期末数
			转回或转销	其他		
原材料	5,630,864.16	2,883,664.54	3,131,752.07		1,028,113.39	6,410,890.02
库存商品	1,257,081.00	621,755.36	1,908,150.57		2,785,959.31	2,756,645.10
在产品	910,609.70		910,609.70			
合 计	7,798,554.86	3,505,419.90	5,950,512.34		3,814,072.70	9,167,535.12

2) 确定可变现净值的具体依据、本期转回或转销存货跌价准备的原因

项 目	确定可变现净值的具体依据	转回存货跌价准备的原因	转销存货跌价准备的原因
原材料	相关产成品估计售价减去至完工估计将要发生的成本、估计的销售费用以及相关税费后的金额确定可变现净值	以前期间计提了存货跌价准备的存货可变现净值上升	本期已将期初计提存货跌价准备的存货耗用/售出
在产品	相关产成品估计售价减去至完工估计将要发生的成本、估计的销售费用以及相关税费后的金额确定可变现净值	以前期间计提了存货跌价准备的存货可变现净值上升	本期已将期初计提存货跌价准备的存货耗用/售出
库存商品	相关产成品估计售价减去估计的销售费用以及相关税费后的金额确定可变现净值	以前期间计提了存货跌价准备的存货可变现净值上升	本期已将期初计提存货跌价准备的存货售出

9. 其他流动资产

项 目	期末数			期初数		
	账面余额	减值准备	账面价值	账面余额	减值准备	账面价值
待抵扣进项税	60,323,307.66		60,323,307.66	39,208,156.76		39,208,156.76
预缴企业所得税	3,290,878.84		3,290,878.84	4,166,524.56		4,166,524.56
合 计	63,614,186.50		63,614,186.50	43,374,681.32		43,374,681.32

10. 长期股权投资

(1) 分类情况

项 目	期末数			期初数		
	账面余额	减值准备	账面价值	账面余额	减值准备	账面价值
对联营企业投资	159,599,441.25		159,599,441.25	153,525,422.38		153,525,422.38
合 计	159,599,441.25		159,599,441.25	153,525,422.38		153,525,422.38

(2) 对联营企业投资

被投资单位	期初数		本期增减变动			
	账面价值	减值准备	追加投资	减少投资	权益法下确认的投资损益	其他综合收益调整
联营企业						
江苏宏华柔性供应链有限公司	3,241,906.23				-1,242,190.34	
ICHINOSE International CompanyLtd	4,909,704.15				-208,144.09	-303,246.94
浙江宏华百锦千印家纺科技有限公司	50,145,790.51		17,500,000.00		23,670.78	
杭州金投宏华创业投资基金合伙企业（有限合伙）	95,228,021.49				173,794.03	
合计	153,525,422.38		17,500,000.00		-1,252,869.62	-303,246.94

(续上表)

被投资单位	本期增减变动				期末数	
	其他权益变动	宣告发放现金股利或利润	计提减值准备	其他	账面价值	减值准备
联营企业						
江苏宏华柔性供应链有限公司				255,205.45	2,254,921.34	
ICHINOSE International CompanyLtd					4,398,313.12	
浙江宏华百锦千印家纺科技有限公司				-10,125,070.02	57,544,391.27	
杭州金投宏华创业投资基金合伙企业（有限合伙）					95,401,815.52	
合计				-9,869,864.57	159,599,441.25	

11. 其他非流动金融资产

项 目	期末数	期初数
分类为以公允价值计量且其变动计入当期损益的金融资产	12,292,000.00	12,292,000.00
其中：权益工具投资	12,292,000.00	12,292,000.00
合 计	12,292,000.00	12,292,000.00

12. 投资性房地产

项 目	房屋及建筑物	合 计
账面原值		
期初数	9,209,859.18	9,209,859.18
本期增加金额		
本期减少金额	7,173,313.34	7,173,313.34
出售	7,173,313.34	7,173,313.34
期末数	2,036,545.84	2,036,545.84
累计折旧和累计摊销		
期初数	4,872,823.77	4,872,823.77
本期增加金额	45,902.76	45,902.76
计提	45,902.76	45,902.76
本期减少金额	3,912,085.40	3,912,085.40
出售	3,912,085.40	3,912,085.40
期末数	1,006,641.13	1,006,641.13
账面价值		
期末账面价值	1,029,904.71	1,029,904.71
期初账面价值	4,337,035.41	4,337,035.41

13. 固定资产

(1) 明细情况

项 目	房屋及建筑物	通用设备	专用设备	运输工具	其他设备	合 计
账面原值						

项 目	房屋及建筑物	通用设备	专用设备	运输工具	其他设备	合 计
期初数	348,464,409.47	51,737,203.16	163,999,341.50	17,238,779.78	884,126.15	582,323,860.06
本期增加金额	468,992,594.89	17,667,735.71	138,874,934.19	5,379,261.37	3,790,598.41	634,705,124.57
1) 购置	19,524.54	3,348,176.20	8,060,762.57	1,102,728.34		12,531,191.65
2) 在建工程转入	413,886,149.63	11,056,115.50	55,749,387.03	2,641,902.68	466,002.66	483,799,557.50
3) 企业合并增加	51,453,684.19	2,312,967.47	69,467,034.16	1,535,477.13	3,324,595.75	128,093,758.70
4) 存货转入		326,285.18	4,068,228.04			4,394,513.22
5) 外币报表折算变动	3,633,236.53	624,191.36	1,529,522.39	99,153.22		5,886,103.50
本期减少金额		458,143.35	2,529,345.48	134,017.09		3,121,505.92
1) 处置或报废		458,143.35	2,529,345.48	134,017.09		3,121,505.92
期末数	817,457,004.36	68,946,795.52	300,344,930.21	22,484,024.06	4,674,724.56	1,213,907,478.71
累计折旧						
期初数	64,150,140.73	33,458,506.89	62,184,108.67	9,661,956.93	792,712.36	170,247,425.58
本期增加金额	35,806,284.42	7,521,184.01	66,879,211.99	2,349,693.85	2,336,481.15	114,892,855.42
1) 计提	16,107,630.04	5,617,551.44	23,586,268.38	1,323,896.51	175,108.44	46,810,454.81
2) 企业合并增加	17,478,928.70	1,394,516.53	42,242,184.47	971,712.96	2,161,372.71	64,248,715.37
3) 外币报表折算变动	2,219,725.68	509,116.04	1,050,759.14	54,084.38		3,833,685.24
本期减少金额		424,396.14	907,883.33	120,615.37		1,452,894.84
1) 处置或报废		424,396.14	907,883.33	120,615.37		1,452,894.84
期末数	99,956,425.15	40,555,294.76	128,155,437.33	11,891,035.41	3,129,193.51	283,687,386.16
账面价值						
期末账面价值	717,500,579.21	28,391,500.76	172,189,492.88	10,592,988.65	1,545,531.05	930,220,092.55
期初账面价值	284,314,268.74	18,278,696.27	101,815,232.83	7,576,822.85	91,413.79	412,076,434.48

(2) 本期无暂时闲置固定资产。

(3) 经营租出固定资产

项 目	期末账面价值
房屋及建筑物	819,558.30
专用设备	263,766.95
通用设备	3,849.31
小 计	1,087,174.56

(4) 未办妥产权证书的固定资产的情况

项 目	账面价值	未办妥产权证书原因
房屋建筑物	1,524,476.48	尚不具备办理条件
小 计	1,524,476.48	

14. 在建工程

(1) 明细情况

项 目	期末数			期初数		
	账面余额	减值准备	账面价值	账面余额	减值准备	账面价值
年产 3520 套工业数码喷印设备智能化生产线项目	971,658.53		971,658.53	400,903,468.09		400,903,468.09
天津宏华数码喷印产业一体化基地项目(一期)	311,619,217.12		311,619,217.12	107,428,190.18		107,428,190.18
滨江总部建设项目	7,710,242.26		7,710,242.26	7,710,242.26		7,710,242.26
富阳智能化工厂建设项目	2,152,812.20		2,152,812.20	3,829,940.77		3,829,940.77
待安装设备	1,236,761.74		1,236,761.74	1,947,500.87		1,947,500.87
合 计	323,690,691.85		323,690,691.85	521,819,342.17		521,819,342.17

(2) 重要在建工程项目本期变动情况

工程名称	预算数 (万元)	期初数	本期增加	转入 固定资产	其他 减少	期末数
年产 3520 套工业数码喷印设备智能化生产线项目	62,100.00	400,903,468.09	80,036,014.26	479,967,823.82		971,658.53
天津宏华数码喷印产业一体化基地项目(一期)	58,564.57	107,428,190.18	204,191,026.94			311,619,217.12
小 计		508,331,658.27	284,227,041.20	479,967,823.82		312,590,875.65

(续上表)

工程名称	工程累计投入 占预算比例(%)	工程 进度(%)	利息资本化累 计金额	本期利息 资本化金额	本期利息资 本化率(%)	资金来源
年产 3520 套工业数码喷印设备智能化生产线项目	79.71	100.00				自有资金、 募集资金
天津宏华数码喷印产业一体化基地项目(一期)	53.21	53.21	4,317,985.22	3,881,829.67	2.35	自有资金、 银行贷款

工程名称	工程累计投入 占预算比例(%)	工程 进度 (%)	利息资本化累 计金额	本期利息 资本化金额	本期利息资 本化率 (%)	资金来源
小 计			4,317,985.22	3,881,829.67		

15. 使用权资产

项 目	房屋及建筑物	专用设备	运输工具	合 计
账面原值				
期初数	8,885,500.64	1,736,607.94	1,634,263.72	12,256,372.30
本期增加金额		163,791.33	154,138.52	317,929.85
1) 外币报表折算 变动		163,791.33	154,138.52	317,929.85
本期减少金额				
期末数	8,885,500.64	1,900,399.27	1,788,402.24	12,574,302.15
累计折旧				
期初数	4,413,856.45	1,736,607.94	1,445,549.26	7,596,013.65
本期增加金额	2,378,095.42	163,791.33	281,531.45	2,823,418.20
1) 计提	2,378,095.42		145,191.87	2,523,287.29
2) 外币报表折算 变动		163,791.33	136,339.58	300,130.91
本期减少金额				
期末数	6,791,951.87	1,900,399.27	1,727,080.71	10,419,431.85
账面价值				
期末账面价值	2,093,548.77		61,321.53	2,154,870.30
期初账面价值	4,471,644.19		188,714.46	4,660,358.65

16. 无形资产

(1) 明细情况

项 目	土地使用权	非专利技术	软件	商标	排污权	其他	合 计
账面原值							
期初数	149,076,557.48	35,543,195.86	11,442,095.93	17,216,904.00	250,131.15	2,332,967.00	215,861,851.42
本期增加金额	25,283,725.51	1,878,555.17	860,718.66	1,220,856.00		220,038.00	29,463,893.34

项 目	土地使用权	非专利技术	软件	商标	排污权	其他	合 计
1) 购置		21,750.00	448,141.99				469,891.99
2) 企业合并增加	25,283,725.51						25,283,725.51
3) 外币报表折算变动		1,856,805.17	412,576.67	1,220,856.00		220,038.00	3,710,275.84
本期减少金额			57,628.80				57,628.80
1) 处置			57,628.80				57,628.80
期末数	174,360,282.99	37,421,751.03	12,245,185.79	18,437,760.00	250,131.15	2,553,005.00	245,268,115.96
累计摊销							
期初数	9,109,945.02	19,350,957.64	9,714,845.74	3,949,059.06	42,068.09	933,186.80	43,100,062.35
本期增加金额	5,890,903.81	5,207,555.03	1,259,901.72	2,515,217.12	18,041.64	598,616.20	15,490,235.52
1) 计提	3,293,141.00	4,094,620.26	855,717.02	2,271,045.92	18,041.64	510,683.35	11,043,249.19
2) 企业合并增加	2,597,762.81						2,597,762.81
2) 外币报表折算变动		1,112,934.77	404,184.70	244,171.20		87,932.85	1,849,223.52
本期减少金额			57,613.75				57,613.75
1) 处置			57,613.75				57,613.75
期末数	15,000,848.83	24,558,512.67	10,917,133.71	6,464,276.18	60,109.73	1,531,803.00	58,532,684.12
账面价值							
期末账面价值	159,359,434.16	12,863,238.36	1,328,052.08	11,973,483.82	190,021.42	1,021,202.00	186,735,431.84
期初账面价值	139,966,612.46	16,192,238.22	1,727,250.19	13,267,844.94	208,063.06	1,399,780.20	172,761,789.07

(2) 期末无形资产均已办妥产权证书。

17. 商誉

(1) 明细情况

被投资单位名称或形成商誉的事项	期末数			期初数		
	账面余额	减值准备	账面价值	账面余额	减值准备	账面价值
TEXPA GmbH	105,154,243.50		105,154,243.50	105,154,243.50		105,154,243.50
天津晶丽数码科技有限公司	47,319,818.87		47,319,818.87	47,319,818.87		47,319,818.87
山东盈科杰数码科技有限公司	41,201,919.70	564,542.09	40,637,377.61	41,201,919.70	564,542.09	40,637,377.61

被投资单位名称或形成商誉的事项	期末数			期初数		
	账面余额	减值准备	账面价值	账面余额	减值准备	账面价值
杭州赛洋数码科技有限公司	16,350,000.00		16,350,000.00	16,350,000.00		16,350,000.00
山东北澳化工有限公司	7,310,080.87		7,310,080.87			
GLOMIC Sàrl	183,791.36		183,791.36	183,791.36		183,791.36
合计	217,519,854.30	564,542.09	216,955,312.21	210,209,773.43	564,542.09	209,645,231.34

(2) 商誉账面原值

被投资单位名称或形成商誉的事项	期初数	本期企业合并形成	本期减少		期末数
			处置	其他	
TEXPA GmbH	105,154,243.50				105,154,243.50
天津晶丽数码科技有限公司	47,319,818.87				47,319,818.87
山东盈科杰数码科技有限公司	41,201,919.70				41,201,919.70
杭州赛洋数码科技有限公司	16,350,000.00				16,350,000.00
山东北澳化工有限公司		7,310,080.87			7,310,080.87
GLOMIC Sàrl	183,791.36				183,791.36
合计	210,209,773.43	7,310,080.87			217,519,854.30

(3) 商誉减值准备

被投资单位名称或形成商誉的事项	期初数	本期增加		本期减少		期末数
		计提	其他	处置	其他	
山东盈科杰数码科技有限公司	564,542.09					564,542.09
合计	564,542.09					564,542.09

(4) 商誉所在资产组或资产组组合的相关信息

1) 资产组或资产组组合情况

资产组或资产组组合名称	资产组或资产组组合的构成和依据	所属经营分部和依据	资产组或资产组组合是否与购买日、以前年度商誉减值测试时所确定的资产组或资产组组合一致
TEXPA GmbH	商誉所在的资产组生产的产品/提供的服务存在活跃市场，可以带来独立的现	所属自动化缝纫设备经营分部，本公司对该资产组在自动化缝纫设备分部中管理	是

资产组或资产组组合名称	资产组或资产组组合的构成和依据	所属经营分部和依据	资产组或资产组组合是否与购买日、以前年度商誉减值测试时所确定的资产组或资产组组合一致
天津晶丽数码科技有限公司	金,可将其认定为一个单独的资产组	所属墨水经营分部,本公司对该资产组在墨水分部中管理	是
山东盈科杰数码科技有限公司		所属数字印刷设备经营分部,本公司对该资产组在数字印刷设备分部中管理	是
杭州赛洋数码科技有限公司		所属数码印花设备经营分部,本公司对该资产组在数码印花设备分部中管理	是

(5) 可收回金额的具体确定方法

可收回金额按预计未来现金流量的现值确定

项目	包含商誉的资产组或资产组组合的账面价值	可收回金额	本期计提减值金额
TEXPA GmbH	186,006,242.89	202,900,000.00	
天津晶丽数码科技有限公司	233,206,554.05	894,850,000.00	
山东盈科杰数码科技有限公司	201,799,292.17	398,600,000.00	
杭州赛洋数码科技有限公司	49,054,725.45	127,940,000.00	
小计	670,066,814.56	1,624,290,000.00	

(续上表)

项目	预测期年限	预测期内的收入增长率、利润率等参数及其确定依据	稳定期增长率、利润率等参数及其确定依据	折现率及其确定依据
TEXPA GmbH	5	预测期内收入增长率分别为9.20%、13.25%、11.63%、8.40%和2.52%，息税前利润率分别为5.47%、8.11%、9.53%、10.61%和10.94%；上述参数以历史数据为基础，综合考虑未来发展得出	稳定期增长率为零；息税前利润率为10.94%；上述参数以历史数据为基础，综合考虑未来发展得出	折现率为10.66%；反映当前市场货币时间价值和相关资产组特定风险的税前利率
天津晶丽数码科技有限公司	5	预测期内收入增长率为10.00%，息税前利润率分别为26.22%、25.27%、24.56%、23.78%和23.15%；上述参数以历史数据为基础，综合考虑未来发展得出	稳定期增长率为零；息税前利润率为23.15%；上述参数以历史数据为基础，综合考虑未来发展得出	折现率为10.67%；反映当前市场货币时间价值和相关资产组特定风险的税前利率

项 目	预测期年限	预测期内的收入增长率、利润率等参数及其确定依据	稳定期增长率、利润率等参数及其确定依据	折现率及其确定依据
山东盈科杰数码科技有限公司	5	预测期内收入增长率为10.00%，息税前利润率分别为15.74%、13.35%、13.74%、14.82%和15.47%；上述参数以历史数据为基础，综合考虑未来发展得出	稳定期增长率为零；息税前利润率为15.47%；上述参数以历史数据为基础，综合考虑未来发展得出	折现率为9.84%；反映当前市场货币时间价值和相关资产组特定风险的税前利率
杭州赛洋数码科技有限公司	5	预测期内收入增长率为5%，息税前利润率分别为16.08%、15.06%、15.06%、15.06%和15.06%；上述参数以历史数据为基础，综合考虑未来发展得出	稳定期增长率为零；息税前利润率为15.06%；上述参数以历史数据为基础，综合考虑未来发展得出	折现率为9.84%；反映当前市场货币时间价值和相关资产组特定风险的税前利率

18. 递延所得税资产、递延所得税负债

(1) 未经抵销的递延所得税资产

项 目	期末数		期初数	
	可抵扣暂时性差异	递延所得税资产	可抵扣暂时性差异	递延所得税资产
资产减值准备	70,455,913.49	10,568,387.04	58,854,715.33	8,828,207.29
股份支付费用	32,716,138.80	4,907,420.82	19,830,354.18	2,974,553.13
递延收益	23,323,075.00	3,498,461.25		
内部交易未实现利润	22,402,903.93	3,360,435.59	35,326,551.73	5,298,982.76
可抵扣亏损	10,222,264.33	1,533,339.65	15,418,088.63	2,312,713.29
租赁负债	2,295,059.80	344,258.97	4,844,517.37	726,677.61
合 计	161,415,355.35	24,212,303.32	134,274,227.24	20,141,134.08

(2) 未经抵销的递延所得税负债

项 目	期末数		期初数	
	应纳税暂时性差异	递延所得税负债	应纳税暂时性差异	递延所得税负债
加速折旧一次性扣除的固定资产税会差异	20,653,179.52	3,097,976.93	23,846,637.53	3,576,995.63
非同一控制下企业合并资产评估增值	44,624,676.62	10,497,984.55	10,249,005.70	1,537,350.86
使用权资产	2,093,548.77	314,032.32	4,471,644.19	670,746.63

项 目	期末数		期初数	
	应纳税暂时性差异	递延所得税负债	应纳税暂时性差异	递延所得税负债
交易性金融资产公允价值变动	788,719.79	118,307.97	647,537.05	97,130.56
未确认融资费用	175,759.03	26,363.85	595,925.08	89,388.76
合 计	68,335,883.73	14,054,665.62	39,810,749.55	5,971,612.44

(3) 以抵销后净额列示的递延所得税资产或负债

项 目	期末数		期初数	
	递延所得税资产和负债互抵金额	抵销后递延所得税资产或负债余额	递延所得税资产和负债互抵金额	抵销后递延所得税资产或负债余额
递延所得税资产	2,304,776.16	21,907,527.16	3,241,130.59	16,900,003.49
递延所得税负债	2,304,776.16	11,749,889.46	3,241,130.59	2,730,481.85

(4) 未确认递延所得税资产明细

项 目	期末数	期初数
预计负债	1,647,100.00	11,997,348.08
可抵扣亏损	39,637,624.07	9,162,660.72
可抵扣暂时性差异	10,358,961.46	4,664,369.40
股份支付费用		3,560,468.64
租赁负债	64,055.06	196,302.92
合 计	51,707,740.59	29,581,149.76

(5) 未确认递延所得税资产的可抵扣亏损将于以下年度到期

年 份	期末数	期初数	备注
2027年	2,101,535.74	1,224,917.62	
2028年	8,144,551.35	2,580,154.96	
2029年	17,214,347.46	5,357,588.14	
2030年	12,177,189.52		
合 计	39,637,624.07	9,162,660.72	

19. 其他非流动资产

项 目	期末数	期初数
-----	-----	-----

	账面余额	减值准备	账面价值	账面余额	减值准备	账面价值
预付设备款	868,082.30		868,082.30	6,321,828.73		6,321,828.73
合 计	868,082.30		868,082.30	6,321,828.73		6,321,828.73

20. 所有权或使用权受到限制的资产

(1) 期末资产受限情况

项 目	期末账面余额	期末账面价值	受限类型	受限原因
货币资金	144,061,275.11	144,061,275.11	其他	定期存款及利息
货币资金	12,353,250.00	12,353,250.00	冻结	保函保证金
货币资金	8,850,000.00	8,850,000.00	冻结	远期结售汇保证金
货币资金	20,000.00	20,000.00	冻结	ETC 保证金
无形资产	96,006,353.11	92,045,293.21	抵押	银行借款抵押
固定资产	11,314,581.58	6,759,837.09	抵押	银行借款抵押
合 计	272,605,459.80	264,089,655.41		

(2) 期初资产受限情况

项 目	期初账面余额	期初账面价值	受限类型	受限原因
货币资金	268,154,086.95	268,154,086.95	其他	定期存款及利息
货币资金	11,288,550.00	11,288,550.00	冻结	保函保证金
货币资金	20,000.00	20,000.00	冻结	ETC 保证金
无形资产	96,006,353.11	93,965,420.29	抵押	银行借款抵押
在建工程	92,257,942.40	92,257,942.40	抵押	银行借款抵押
合 计	467,726,932.46	465,685,999.64		

21. 短期借款

(1) 明细情况

项 目	期末数	期初数
信用借款	438,960,386.50	408,157,443.08
保证及抵押借款	9,507,916.67	
合 计	448,468,303.17	408,157,443.08

(2) 期末不存在已逾期未偿还的短期借款情况。

22. 应付票据

(1) 明细情况

项 目	期末数	期初数
银行承兑汇票	12,036,434.99	29,082,162.00
合 计	12,036,434.99	29,082,162.00

(2) 期末不存在已到期未支付应付票据情况。

23. 应付账款

项 目	期末数	期初数
设备工程款	47,737,860.07	113,868,676.89
货款	115,320,163.86	87,956,295.96
费用款	4,664,016.06	2,520,692.07
合 计	167,722,039.99	204,345,664.92

24. 合同负债

项 目	期末数	期初数
货款	66,687,551.44	115,163,072.44
合 计	66,687,551.44	115,163,072.44

25. 应付职工薪酬

(1) 明细情况

项 目	期初数	企业合并增加	本期增加	本期减少	期末数
短期薪酬	51,844,856.02	3,081,766.41	228,631,646.75	234,492,438.19	49,065,830.99
离职后福利—设定提存计划	585,083.16		20,429,780.57	20,274,047.02	740,816.71
辞退福利			179,426.40	179,426.40	
合 计	52,429,939.18	3,081,766.41	249,240,853.72	254,945,911.61	49,806,647.70

(2) 短期薪酬明细情况

项 目	期初数	企业合并增加	本期增加	本期减少	期末数
工资、奖金、津贴和补贴	51,265,542.11	3,081,766.41	207,573,808.42	213,401,257.37	48,519,859.57
职工福利费			7,799,064.93	7,799,064.93	
社会保险费	322,837.21		6,094,804.65	6,011,599.17	406,042.69
其中：医疗保险费	314,699.12		5,857,768.28	5,776,807.22	395,660.18
工伤保险费	8,138.09		193,497.50	191,253.08	10,382.51
生育保险费			43,538.87	43,538.87	
住房公积金			4,975,092.64	4,975,092.64	
工会经费和职工教育经费	256,476.70		2,188,876.11	2,305,424.08	139,928.73
小 计	51,844,856.02	3,081,766.41	228,631,646.75	234,492,438.19	49,065,830.99

(3) 设定提存计划明细情况

项 目	期初数	企业合并增加	本期增加	本期减少	期末数
基本养老保险	568,802.05		20,092,882.53	19,941,428.87	720,255.71
失业保险费	16,281.11		336,898.04	332,618.15	20,561.00
小 计	585,083.16		20,429,780.57	20,274,047.02	740,816.71

26. 应交税费

项 目	期末数	期初数
企业所得税	29,243,227.79	27,351,407.91
房产税	5,389,929.59	2,768,978.53
增值税	1,293,417.42	902,016.72
代扣代缴个人所得税	1,790,236.66	856,246.62
土地使用税	843,097.60	776,732.00
印花税	699,575.53	489,664.94
城市维护建设税	252,435.05	333,480.63
教育费附加	108,186.45	142,920.26
地方教育附加	72,124.30	95,280.17
环境保护税	4,658.67	4,875.00

项 目	期末数	期初数
其他	10,638.04	9,779.53
合 计	39,707,527.10	33,731,382.31

27. 其他应付款

(1) 明细情况

项 目	期末数	期初数
限制性股票回购义务	21,174,767.50	43,509,500.00
应付暂收款	1,079,867.50	5,210,000.00
押金保证金	13,810,548.11	21,493,440.77
预提费用	11,240,782.85	10,475,120.86
其他	711,626.79	828,100.78
合 计	48,017,592.75	81,516,162.41

(2) 期末无账龄 1 年以上重要的其他应付款。

28. 一年内到期的非流动负债

项 目	期末数	期初数
一年内到期的租赁负债	2,295,059.80	2,646,442.41
一年内到期的长期借款	61,088,213.72	
合 计	63,383,273.52	2,646,442.41

29. 其他流动负债

项 目	期末数	期初数
未终止确认应收票据对应计提的负债	55,212,939.77	34,494,312.21
待转销项税额	2,828,386.70	9,305,670.33
合 计	58,041,326.47	43,799,982.54

30. 长期借款

项 目	期末数	期初数
-----	-----	-----

项 目	期末数	期初数
抵押借款	216,500,000.00	81,553,997.22
信用借款	19,584,000.00	
保证及抵押借款	7,000,000.00	
合 计	243,084,000.00	81,553,997.22

31. 租赁负债

项 目	期末数	期初数
尚未支付的租赁付款额	65,338.48	2,455,495.16
减：未确认融资费用	1,283.42	61,117.28
合 计	64,055.06	2,394,377.88

32. 长期应付款

项 目	期末数	期初数
子公司少数股东权益收购价款	30,000,000.00	
合 计	30,000,000.00	

33. 预计负债

项 目	期末数	期初数	形成原因
未决诉讼		8,027,445.79	诉讼预计赔偿
产品质量保证	1,647,100.00	3,838,107.00	产品质量保证
产品质量赔款		131,795.29	产品质量问题
合 计	1,647,100.00	11,997,348.08	

34. 递延收益

项 目	期初数	本期增加	本期减少	期末数	形成原因
政府补助	4,374,007.90	31,833,000.00	12,883,932.90	23,323,075.00	政府给予的 无偿补助
合 计	4,374,007.90	31,833,000.00	12,883,932.90	23,323,075.00	

35. 股本

(1) 明细情况

项 目	期初数	本期增减变动（减少以“—”表示）					期末数
		发行新股	送股	公积金转股	其他	小计	
股份总数	179,451,332	804,775				804,775	180,256,107

(2) 其他说明

根据公司七届十八次、七届十九次、七届二十一次、八届三次董事会和 2024 年第二次临时股东大会决议通过的《关于公司〈2024 年限制性股票激励计划（草案）〉及其摘要的议案》《关于公司〈2024 年限制性股票激励计划实施考核管理办法〉的议案》《关于提请股东大会授权董事会办理 2024 年限制性股票激励计划有关事项的议案》《关于向激励对象首次授予限制性股票的议案》《关于调整公司 2024 年限制性股票激励计划授予价格的议案》《关于作废 2024 年限制性股票激励计划部分已授予但尚未归属的限制性股票的议案》及《关于公司 2024 年限制性股票激励计划首次及预留授予第一个归属期符合归属条件的议案》，公司于 2024 年 8 月和 2024 年 10 月向激励对象授予的第二类限制性股票第一个归属期的归属条件已经成就，本次符合归属条件的对象包括张克栋、盛楠、张鸿哲等 288 名员工，可归属的第二类限制性股票数量为 820,525 股，公司申请拟向 288 名激励对象定向发行人民币普通股（A 股）股票 820,525 股，实际向 281 名激励对象发行 804,775 股，每股面值 1 元，每股发行价格为人民币 64.90 元，募集资金总额为 52,229,897.50 元，募集资金净额为 52,229,897.50 元。其中，计入实收股本人民币 804,775.00 元，计入资本公积（股本溢价）51,425,122.50 元。上述募集资金到位情况业经天健会计师事务所（特殊普通合伙）验证，并由其出具《验资报告》（天健验〔2025〕386 号）。

36. 资本公积

(1) 明细情况

项 目	期初数	本期增加	本期减少	期末数
资本溢价（股本溢价）	1,331,118,038.40	78,629,372.50	50,785,164.80	1,358,962,246.10
其他资本公积	51,637,938.87	29,129,456.13	27,204,250.00	53,563,145.00
合 计	1,382,755,977.27	107,758,828.63	77,989,414.80	1,412,525,391.10

(2) 其他说明

1) 本期资本溢价（股本溢价）增加 78,629,372.50 元，其中：

① 本期增加 51,425,122.50 元，详见本财务报表附注五（一）35(2)之说明。

② 本期增加 27,204,250.00 元，系根据公司七届十七次决议及 2023 年年度股东大会审议通过的《杭州宏华数码科技股份有限公司 2024 年员工持股计划（草案）及其摘要》及《杭州宏华数码科技股份有限公司 2024 年员工持股计划管理办法》，本期解禁股票数量为 644,425 股，等待期计提的资本公积-其他资本公积 27,204,250.00 元，转入资本溢价（股本溢价）。

2) 本期资本溢价（股本溢价）减少 50,785,164.80 元，系公司本期以人民币 10,535.00 万元收购少数股东直接持有子公司山东盈科杰数码科技有限公司 49%股权，购买成本减去按照股权比例计算的子公司自购买日开始持续计算的净资产份额的差额为 50,127,628.91 元，相应减少股本溢价，同时，自购买日开始持续计算的少数股东承担的未实现毛利为 657,535.89 元，相应减少股本溢价。

3) 本期其他资本公积增加 29,129,456.13 元，其中：

① 本期增加 27,615,519.06 元，系股权激励发生的股份支付费用计入资本公积-其他资本公积，详见本财务报表附注十二之说明；

② 本期增加 1,513,937.07 元，系公司根据期末的股票价格估计未来可税前抵扣的金额，以未来期间很可能取得的应纳税所得额为限确认递延所得税资产，由于预计未来期间可抵扣的金额超过等待期内确认的成本费用，超出部分形成的递延所得税资产直接计入资本公积-其他资本公积。

4) 本期其他资本公积减少 27,204,250.00 元，详见本财务报表附注五（一）36（2）1）②之说明。

37. 库存股

(1) 明细情况

项 目	期初数	本期增加	本期减少	期末数
回购股份	43,509,500.00		22,334,732.50	21,174,767.50
合 计	43,509,500.00		22,334,732.50	21,174,767.50

(2) 其他说明

1) 本期减少 966,637.50 元，系根据公司《杭州宏华数码科技股份有限公司 2024 年员工持股计划（草案）及其摘要》规定，等待期内发放现金股利属于可撤销的情况，本期公司

已分配给限制性股票持有者的现金股利 966,637.50 元，相应地冲减库存股。

2) 本期减少 21,368,095.00 元，系根据公司七届十七次决议及 2023 年年度股东大会审议通过的《杭州宏华数码科技股份有限公司 2024 年员工持股计划（草案）及其摘要》及《杭州宏华数码科技股份有限公司 2024 年员工持股计划管理办法》，本期解禁股票数量为 644,425 股，对应减少库存股 21,368,095.00 元。

38. 其他综合收益

项 目	期初数	本期发生额					减：前期计入其他综合收益当期转入留存收益(税后归属于母公司)	期末数
		其他综合收益的税后净额						
		本期所得税前发生额	减：前期计入其他综合收益当期转入损益	减：所得税费用	税后归属于母公司	税后归属于少数股东		
将重分类进损益的其他综合收益	665,175.24	5,814,460.61			5,814,460.61		6,479,635.85	
其中：外币财务报表折算差额	1,141,454.49	6,117,707.55			6,117,707.55		7,259,162.04	
权益法下可转损益的其他综合收益	-476,279.25	-303,246.94			-303,246.94		-779,526.19	
其他综合收益合计	665,175.24	5,814,460.61			5,814,460.61		6,479,635.85	

39. 专项储备

项 目	期初数	企业合并增加	本期增加	本期减少	期末数
安全生产费		1,273,506.81	448,430.71	137,541.96	1,584,395.56
合 计		1,273,506.81	448,430.71	137,541.96	1,584,395.56

40. 盈余公积

(1) 明细情况

项 目	期初数	本期增加	本期减少	期末数
法定盈余公积	89,725,666.00	402,387.50		90,128,053.50
合 计	89,725,666.00	402,387.50		90,128,053.50

(2) 其他说明

本期增加系按照公司章程规定，母公司提取法定盈余公积 402,387.50 元，累计盈余公

积达到注册资本 50%后不再计提。

41. 未分配利润

(1) 明细情况

项 目	本期数	上年同期数
调整前上期末未分配利润	1,537,891,209.05	1,249,111,916.14
调整期初未分配利润合计数（调增+，调减-）		
调整后期初未分配利润	1,537,891,209.05	1,249,111,916.14
加：本期归属于母公司所有者的净利润	528,285,512.43	414,395,225.31
减：提取法定盈余公积	402,387.50	29,507,098.00
应付普通股股利	161,506,198.80	96,108,834.40
期末未分配利润	1,904,268,135.18	1,537,891,209.05

(2) 其他说明

1) 本期增加，系 2025 年度实现的归属于母公司所有者的净利润转入。

2) 本期减少 402,387.50 元，详见五（一）40（2）之说明。

3) 本期减少 161,506,198.80 元，其中：

① 本期减少 107,670,799.20 元，经公司 2024 年年度股东大会审议通过的《关于 2024 年年度利润分配方案的议案》，以总股本 179,451,332 股为基数，向全体股东每 10 股派发现金红利 6.00 元（含税），合计派发现金红利人民币 107,670,799.20 元（含税）；

② 本期减少 53,835,399.60 元，经公司 2024 年年度股东大会审议通过的《关于提请股东大会授权董事会制定 2025 年度中期分红的议案》，及公司七届二十九次董事会审议通过的《关于 2025 年半年度利润分配方案的议案》，以总股本 179,451,332 股为基数，向全体股东每 10 股派发现金红利 3.00 元（含税），合计派发现金红利人民币 53,835,399.60 元（含税）。

(二) 合并利润表项目注释

1. 营业收入/营业成本

(1) 明细情况

项 目	本期数		上年同期数	
	收入	成本	收入	成本
主营业务收入	2,288,054,855.75	1,308,650,742.03	1,773,979,187.53	983,238,614.78

项 目	本期数		上年同期数	
	收入	成本	收入	成本
其他业务收入	14,449,860.90	2,729,531.83	16,376,963.56	2,315,200.61
合 计	2,302,504,716.65	1,311,380,273.86	1,790,356,151.09	985,553,815.39
其中：与客户之间的合同产生的收入	2,302,049,592.16	1,311,350,285.97	1,788,805,333.83	985,079,032.78

(2) 收入分解信息

1) 与客户之间的合同产生的收入按商品或服务类型分解

项 目	本期数		上年同期数	
	收入	成本	收入	成本
数码印花设备	1,142,719,856.87	678,125,658.85	905,368,112.78	515,442,561.17
墨水	623,944,264.23	320,435,399.29	518,376,293.26	257,081,433.24
数字印刷设备	231,596,477.95	105,984,073.43	135,623,254.42	67,130,355.48
自动化缝纫设备	163,151,205.07	118,343,511.48	145,132,187.33	106,072,185.17
其他	140,637,788.04	88,461,642.92	84,305,486.04	39,352,497.72
小 计	2,302,049,592.16	1,311,350,285.97	1,788,805,333.83	985,079,032.78

2) 与客户之间的合同产生的收入按经营地区分解

项 目	本期数		上年同期数	
	收入	成本	收入	成本
内销	1,152,777,364.08	671,364,230.10	864,642,321.15	462,272,192.61
外销	1,149,272,228.08	639,986,055.87	924,163,012.68	522,806,840.17
小 计	2,302,049,592.16	1,311,350,285.97	1,788,805,333.83	985,079,032.78

3) 与客户之间的合同产生的收入按商品或服务转让时间分解

项 目	本期数	上年同期数
在某一时点确认收入	2,302,049,592.16	1,788,805,333.83
小 计	2,302,049,592.16	1,788,805,333.83

(3) 在本期确认的包括在合同负债期初账面价值中的收入为 102,033,298.62 元。

2. 税金及附加

项 目	本期数	上年同期数
城市维护建设税	6,276,493.56	4,289,544.75

项 目	本期数	上年同期数
房产税	5,605,416.17	3,141,952.09
教育费附加	2,689,925.85	1,834,048.59
印花税	2,019,762.51	1,526,839.12
地方教育附加	1,793,293.90	1,222,699.01
土地使用税	1,015,129.28	858,806.21
环境保护税	15,751.29	49,019.00
车船税	17,031.83	31,131.30
合 计	19,432,804.39	12,954,040.07

3. 销售费用

项 目	本期数	上年同期数
技术服务费及咨询费	47,070,390.71	24,964,197.57
工资福利费	42,351,807.58	41,038,391.49
办公差旅费	41,607,738.57	36,928,298.12
物料维修费	12,998,338.52	8,857,939.23
广告宣传费及展览费	13,353,883.45	10,480,419.22
股份支付费用	6,771,781.11	5,644,874.16
折旧及摊销	1,709,575.34	2,039,661.70
其他	871,060.78	819,995.51
合 计	166,734,576.06	130,773,777.00

4. 管理费用

项 目	本期数	上年同期数
工资福利费	52,526,632.58	44,228,904.32
办公差旅费	18,525,677.71	16,243,290.20
折旧与摊销	18,274,046.71	14,709,397.07
咨询顾问费	8,474,321.80	6,698,033.99
股份支付	7,361,879.37	6,342,768.40

项 目	本期数	上年同期数
劳动保险费	2,896,006.39	2,769,765.78
业务招待费	3,449,828.75	1,802,966.69
其他	3,593,353.68	1,581,185.08
合 计	115,101,746.99	94,376,311.53

5. 研发费用

项 目	本期数	上年同期数
工资福利费	62,837,059.30	56,740,277.61
研发材料费	24,717,939.91	31,122,764.15
股份支付	12,715,974.78	10,749,757.35
折旧与摊销	10,998,709.38	8,879,517.82
模具开发及委外研发	7,597,618.22	7,196,118.96
其他	1,600,303.45	6,708,871.12
合 计	120,467,605.04	121,397,307.01

6. 财务费用

项 目	本期数	上年同期数
利息收入	-27,355,063.04	-30,339,369.64
利息支出	4,918,089.17	5,987,120.09
汇兑损益	9,745,103.20	-1,963,448.65
手续费	3,876,280.84	2,712,222.09
合 计	-8,815,589.83	-23,603,476.11

7. 其他收益

项 目	本期数	上年同期数	计入本期非经常性损益的金额
与资产相关的政府补助	808,529.90	-88,968.06	
与收益相关的政府补助	39,553,746.41	33,927,659.67	24,758,694.51
增值税加计抵减	4,525,934.07	8,679,104.29	

项 目	本期数	上年同期数	计入本期非经常性损益的金额
代扣个人所得税手续费返还	161,314.13	176,102.09	
合 计	45,049,524.51	42,693,897.99	24,758,694.51

8. 投资收益

项 目	本期数	上年同期数
理财产品收益	7,264,728.20	7,120,881.10
子公司业绩补偿	3,785,673.38	
处置衍生金融工具取得的投资收益	1,260,800.00	57,300.00
权益法核算的长期股权投资收益	-1,252,869.62	-3,879,291.66
商业汇票贴息	-54,560.49	-10,305.75
合 计	11,003,771.47	3,288,583.69

9. 公允价值变动收益

项 目	本期数	上年同期数
交易性金融资产	788,719.79	647,537.05
其中：理财产品产生的公允价值变动收益	788,719.79	647,537.05
合 计	788,719.79	647,537.05

10. 信用减值损失

项 目	本期数	上年同期数
坏账损失	-12,700,247.60	-17,449,316.23
合 计	-12,700,247.60	-17,449,316.23

11. 资产减值损失

项 目	本期数	上年同期数
存货跌价损失	-3,505,419.90	-3,331,545.62
商誉减值准备		-320,666.78
合 计	-3,505,419.90	-3,652,212.40

12. 资产处置收益

项 目	本期数	上年同期数	计入本期非经常性损益的金额
固定资产处置收益	8,056,016.85	358,330.75	8,056,016.85
合 计	8,056,016.85	358,330.75	8,056,016.85

13. 营业外收入

项 目	本期数	上年同期数	计入本期非经常性损益的金额
无法支付款项	8,384,849.95		8,384,849.95
保险赔款	662,655.19	158,854.41	662,655.19
非流动资产毁损报废利得	10,576.99		10,576.99
罚没收入	8,051.13		8,051.13
其他	24,416.11	2,675.14	24,416.11
合 计	9,090,549.37	161,529.55	9,090,549.37

14. 营业外支出

项 目	本期数	上年同期数	计入本期非经常性损益的金额
非流动资产毁损报废损失	125,725.17	832,511.91	125,725.17
罚款支出、滞纳金	784,002.18	36,297.23	784,002.18
其他	285,982.33	48,857.89	285,982.33
合 计	1,195,709.68	917,667.03	1,195,709.68

15. 所得税费用

(1) 明细情况

项 目	本期数	上年同期数
当期所得税费用	86,777,932.03	62,043,163.04
递延所得税费用	-4,381,102.67	-764,878.58
合 计	82,396,829.36	61,278,284.46

(2) 会计利润与所得税费用调整过程

项 目	本期数	上年同期数
利润总额	634,790,504.95	494,035,059.57
按母公司适用税率计算的所得税费用	95,218,575.74	74,105,258.94
子公司适用不同税率的影响	-785,362.65	-868,604.82
调整以前期间所得税的影响	2,550,510.16	-687,413.41
非应税收入的影响	668,186.49	743,329.13
不可抵扣的成本、费用和损失的影响	1,335,584.48	273,671.97
使用前期未确认递延所得税资产的可抵扣亏损的影响	-675,136.59	-1,046,759.59
本期未确认递延所得税资产的可抵扣暂时性差异或可抵扣亏损的影响	948,480.03	3,574,998.30
高新技术企业技术开发费加计扣除的影响	-16,864,008.30	-14,816,196.06
所得税费用	82,396,829.36	61,278,284.46

16. 其他综合收益的税后净额

其他综合收益的税后净额详见本财务报表附注五(一)38之说明。

(三) 合并现金流量表项目注释

1. 收到或支付的重要的投资活动有关的现金

(1) 收回投资收到的现金

项 目	本期数	上年同期数
收回理财本金	4,011,614,107.90	4,170,700,000.00
合 计	4,011,614,107.90	4,170,700,000.00

(2) 购建固定资产、无形资产和其他长期资产支付的现金

项 目	本期数	上年同期数
购建长期资产	368,304,787.65	214,286,718.25
合 计	368,304,787.65	214,286,718.25

(3) 投资支付的现金

项 目	本期数	上年同期数
支付理财本金	4,137,655,500.00	4,345,806,558.95
对联营企业投资	17,500,000.00	100,250,000.00

项 目	本期数	上年同期数
其他股权投资		4,200,000.00
合 计	4,155,155,500.00	4,450,256,558.95

(4) 取得子公司及其他营业单位支付的现金净额

项 目	本期数	上年同期数
本期发生的企业合并于本期支付的现金或现金等价物	40,800,000.00	
其中：山东北澳化工有限公司	40,800,000.00	
减：购买日子公司持有的现金及现金等价物	2,757,510.81	
其中：山东北澳化工有限公司	2,757,510.81	
取得子公司支付的现金净额	38,042,489.19	

2. 收到或支付的其他与经营活动、投资活动及筹资活动有关的现金

(1) 收到其他与经营活动有关的现金

项 目	本期数	上年同期数
收利息收入	21,498,978.43	22,522,385.05
收政府补助	43,609,540.30	19,849,412.06
收押金保证金	3,426,629.00	5,657,557.24
收到房租物业费	649,994.70	1,651,183.28
其他	3,014,780.00	506,928.97
合 计	72,199,922.43	50,187,466.60

(2) 支付其他与经营活动有关的现金

项 目	本期数	上年同期数
支付的付现销售费用	130,538,234.23	96,732,663.84
支付的付现管理费用	36,939,188.33	28,822,936.79
支付的付现研发费用	9,197,921.67	13,904,990.08
支付押金保证金	18,570,054.71	14,782,456.13
退政府补助	5,210,000.00	
其他	12,314,869.99	789,800.95
合 计	212,770,268.93	155,032,847.79

(3) 收到其他与投资活动有关的现金

项 目	本期数	上年同期数
收回定期存款本金及利息	259,948,896.45	114,062,292.59
收到业绩补偿款	3,785,673.38	
合 计	263,734,569.83	114,062,292.59

(4) 支付其他与投资活动有关的现金

项 目	本期数	上年同期数
支付定期存款本金	130,000,000.00	111,088,291.66
合 计	130,000,000.00	111,088,291.66

(5) 收到其他与筹资活动有关的现金

项 目	本期数	上年同期数
收到商业汇票融资性贴现款	455,785,951.13	868,014,833.59
收到限制性股票认购款		44,115,000.00
收到权益分派保证金	4,000,000.00	4,105,445.14
合 计	459,785,951.13	916,235,278.73

(6) 支付其他与筹资活动有关的现金

项 目	本期数	上年同期数
贴现票据到期解付	426,786,851.09	540,000,000.00
回购股票		38,312,923.38
支付权益分派保证金及手续费	4,000,000.00	4,161,241.21
支付经营租赁租金	2,821,454.28	3,503,190.43
收购子公司少数股东权益	75,350,000.00	
合 计	508,958,305.37	585,977,355.02

3. 现金流量表补充资料

补充资料	本期数	上年同期数
(1) 将净利润调节为经营活动现金流量:		
净利润	552,393,675.59	432,756,775.11
加: 资产减值准备	3,505,419.90	3,652,212.40
信用减值准备	12,700,247.60	17,449,316.23
固定资产折旧、使用权资产折旧、油气资产折耗、生产性生物资产折旧	49,379,644.86	32,475,871.98

补充资料	本期数	上年同期数
无形资产摊销	9,123,122.11	11,137,276.53
长期待摊费用摊销		
处置固定资产、无形资产和其他长期资产的损失（收益以“-”号填列）	-8,056,016.85	-358,330.75
固定资产报废损失（收益以“-”号填列）	115,148.18	832,511.91
公允价值变动损失（收益以“-”号填列）	-788,719.79	-647,537.05
财务费用（收益以“-”号填列）	8,807,107.76	-3,793,313.15
投资损失（收益以“-”号填列）	-1,188,467.38	-1,526,231.43
递延所得税资产减少（增加以“-”号填列）	-5,007,523.67	-1,998,727.63
递延所得税负债增加（减少以“-”号填列）	-887,516.07	1,233,849.05
存货的减少（增加以“-”号填列）	-50,893,753.33	10,223,884.76
经营性应收项目的减少（增加以“-”号填列）	-309,857,373.00	-314,093,325.18
经营性应付项目的增加（减少以“-”号填列）	-10,964,691.53	-46,305,667.08
其他	31,199,827.37	23,390,822.82
经营活动产生的现金流量净额	279,580,131.75	164,429,388.52
(2) 不涉及现金收支的重大投资和筹资活动：		
债务转为资本		
一年内到期的可转换公司债券		
新增使用权资产		
(3) 现金及现金等价物净变动情况：		
现金的期末余额	827,281,592.64	938,603,904.89
减：现金的期初余额	938,603,904.89	960,541,890.18
加：现金等价物的期末余额		
减：现金等价物的期初余额		
现金及现金等价物净增加额	-111,322,312.25	-21,937,985.29
4. 现金和现金等价物的构成		
(1) 明细情况		
项 目	期末数	期初数
1) 现金	827,281,592.64	938,603,904.89

项 目	期末数	期初数
其中：库存现金	90,825.81	60,698.64
可随时用于支付的银行存款	825,432,200.65	938,322,531.52
可随时用于支付的其他货币资金	1,758,566.18	220,674.73
可用于支付的存放中央银行款项		
存放同业款项		
拆放同业款项		
2) 现金等价物		
其中：三个月内到期的债券投资		
3) 期末现金及现金等价物余额	827,281,592.64	938,603,904.89
其中：母公司或集团内子公司使用受限制的现金及现金等价物	39,357,917.01	380,733,185.90

(2) 公司持有的使用范围受限的现金和现金等价物

项 目	期末数	期初数	使用范围受限的原因、作为现金和现金等价物的理由
募集资金账户	39,357,917.01	380,733,185.90	存放于受监管的募集资金账户
小 计	39,357,917.01	380,733,185.90	

(3) 不属于现金和现金等价物的货币资金

项 目	期末数	期初数	不属于现金和现金等价物的理由
定期存款及利息	144,061,275.11	268,154,086.95	不能随时支取
保函保证金	12,353,250.00	11,288,550.00	不能随时支取
远期结售汇保证金	8,850,000.00		不能随时支取
ETC 保证金	20,000.00	20,000.00	不能随时用于支付
小 计	165,284,525.11	279,462,636.95	

5. 筹资活动相关负债变动情况

项 目	期初数	本期增加			本期减少		期末数
		现金变动	非现金变动	企业合并增加	现金变动	非现金变动	
短期借款	408,157,443.08	473,285,951.13	4,492,679.35	45,126,511.88	473,740,769.66	8,853,512.61	448,468,303.17
长期借款 (含一年内到期的长期借款)	81,553,997.22	214,480,000.00	4,094,827.35	8,509,444.44	4,466,055.29		304,172,213.72

项 目	期初数	本期增加			本期减少		期末数
		现金变动	非现金变动	企业合并增加	现金变动	非现金变动	
租赁负债 (含一年内到期的租赁负债)	5,040,820.29		139,748.85		2,821,454.28		2,359,114.86
小 计	494,752,260.59	687,765,951.13	8,727,255.55	53,635,956.32	481,028,279.23	8,853,512.61	754,999,631.75

(四) 其他

1. 外币货币性项目

项 目	期末外币余额	折算汇率	期末折算成人民币余额
货币资金			605,900,519.57
其中：美元	59,741,278.31	7.0288	419,909,496.99
欧元	7,543,652.44	8.2355	62,125,749.67
港币	3,399.40	0.9032	3,070.34
日元	2,717,307,642.00	0.044797	121,727,230.44
瑞士法郎	227,758.46	8.8510	2,015,890.13
澳元	25,394.95	4.6892	119,082.00
应收账款			484,932,395.12
其中：美元	54,966,159.23	7.0288	386,346,140.00
欧元	11,970,888.85	8.2355	98,586,255.12
应付账款			7,908,321.57
其中：欧元	340,911.47	8.2355	2,807,576.41
港币	158,561.68	0.9032	143,212.91
美元	703,006.55	7.0288	4,941,292.44
瑞士法郎	1,834.80	8.8510	16,239.81
其他应付款			15,320,600.33
其中：美元	1,488,268.05	7.0288	10,460,738.47
欧元	590,111.33	8.2355	4,859,861.86
其他应收款			48,377,896.85
其中：欧元	5,751,664.38	8.2355	47,367,832.00

项 目	期末外币余额	折算汇率	期末折算成人民币余额
美元	143,703.74	7.0288	1,010,064.85

2. 租赁

(1) 公司作为承租人

1) 使用权资产相关信息详见本财务报表附注五(一)15之说明。

2) 公司对短期租赁和低价值资产租赁的会计政策详见本财务报表附注三(三十一)之说明。计入当期损益的短期租赁费用和低价值资产租赁费用金额如下：

项 目	本期数	上年同期数
低价值资产租赁费用（短期租赁除外）	497,698.02	1,107,486.19
合 计	497,698.02	1,107,486.19

3) 与租赁相关的当期损益及现金流

项 目	本期数	上年同期数
租赁负债的利息费用	159,933.13	293,880.07
与租赁相关的总现金流出	3,256,626.18	4,610,676.62

4) 租赁负债的到期期限分析和相应流动性风险管理详见本财务报表附注九(二)之说明。

(2) 公司作为出租人

1) 经营租赁

① 租赁收入

项 目	本期数	上年同期数
租赁收入	455,124.49	1,550,817.26
其中：未纳入租赁收款额计量的可变租赁付款额 相关收入	455,124.49	1,550,817.26

② 经营租赁资产

项 目	期末数	上年年末数
固定资产	1,087,174.56	2,953,391.80
投资性房地产	1,029,904.71	4,337,035.41
小 计	2,117,079.27	7,290,427.21

经营租出投资性房地产、固定资产详见本财务报表附注五(一)12、五(一)13之说明。

六、研发支出

项 目	本期数	上年同期数
工资福利费	62,837,059.30	56,740,277.61
研发材料费	24,717,939.91	31,122,764.15
股份支付	12,715,974.78	10,749,757.35
折旧与摊销	10,998,709.38	8,879,517.82
模具开发及委外研发	7,597,618.22	7,196,118.96
其他	1,600,303.45	6,708,871.12
合 计	120,467,605.04	121,397,307.01
其中：费用化研发支出	120,467,605.04	121,397,307.01

七、在其他主体中的权益

(一) 企业集团的构成

1. 公司将诸暨市宏华软件科技有限公司（以下简称诸暨宏华公司）、杭州宏华智印科技有限公司（以下简称杭州宏华公司）、杭州赛洋数码科技有限公司（以下简称赛洋数码公司）、山东盈科杰数码科技有限公司（以下简称山东盈科杰公司）、天津晶丽数码科技有限公司（以下简称晶丽数码公司）、天津宏华数码新材料有限公司（以下简称天津宏华公司）、GLOMIC Sàrl、TEXPA GmbH 和 ATEXCO (HONG KONG) HOLDING LIMITED 等 9 家子公司和山东北澳化工有限公司（以下简称山东北澳公司）1 家孙公司纳入合并财务报表范围。

2. 重要子公司基本情况

子公司名称	注册资本	主要经营地及注册地	业务性质	持股比例 (%)		取得方式
				直接	间接	
诸暨宏华公司	1,000.00 万人民币	浙江省诸暨市	制造业	100.00		设立
杭州宏华公司	106,493.43 万人民币	浙江省杭州市	制造业	100.00		设立
赛洋数码公司	160.00 万人民币	浙江省杭州市	制造业	55.00		非同一控制下企业合并
山东盈科杰公司	1,000.00 万人民币	山东省济南市	制造业	100.00		非同一控制下企业合并
晶丽数码公司	5,000.00 万人民币	天津市	制造业	100.00		非同一控制下企业合并
天津宏华公司	16,000.00 万人民币	天津市	制造业	76.50	8.50	设立
GLOMIC Sàrl	503,950.00 瑞士法郎	瑞士	贸易	100.00		非同一控制下企业合并

子公司名称	注册资本	主要经营地及注册地	业务性质	持股比例 (%)		取得方式
				直接	间接	
TEXPA GmbH	434,000.00 欧元	德国	制造业	100.00		非同一控制下企业合并
ATEXCO (HONG KONG) HOLDING LIMITED	400,000.00 美元	香港	科学研究和技术服务业	100.00		设立

(二) 非同一控制下企业合并

1. 本期发生的非同一控制下企业合并

(1) 基本情况

被购买方名称	股权取得时点	股权取得成本	股权取得比例 (%)	股权取得方式	购买日
山东北澳公司	2025/6/19	40,800,000.00	51	收购	2025/6/19

(续上表)

被购买方名称	购买日的确定依据	购买日至期末被购买方的收入	购买日至期末被购买方的净利润	购买日至期末被购买方的现金流量		
				经营活动净流入	投资活动净流入	筹资活动净流入
山东北澳公司	对被购买方实施控制	28,018,783.88	-9,453,320.20	2,483,979.66	-294,369.91	-3,463,862.06

(2) 其他说明

根据控股子公司天津宏华数码新材料有限公司与付忠东等 36 位股东、山东北澳公司签订《股权收购协议》，公司使用自有资金人民币 4,080.00 万元受让付忠东等 36 位股东持有的山东北澳公司 51% 股权。

本次收购作价，根据坤元资产评估有限公司出具的《天津宏华数码新材料有限公司拟收购股权涉及的山东北澳化工有限公司股东全部权益价值评估项目资产评估报告》（坤元评报（2025）71 号（以下简称《资产评估报告》））。该《资产评估报告》以 2024 年 11 月 30 日为评估基准日，采用资产基础法对山东北澳公司股东全部权益的评估价值为 8,101.26 万元，评估增值 4,196.85 万元，增值率为 107.49%，参考上述评估值，经交易各方协商确定本次交易的山东北澳公司 51% 股权交易价格为 4,080.00 万元。

根据协议约定，本次股权收购款分两期支付，第一期支付 20%，计 816.00 万元，第二期支付 80%，计 3,264.00 万元，满足每期付款的先决条件后 5 个工作日内支付，股权收购款公司已于 2025 年 6 月 19 日支付完毕。

2. 合并成本及商誉

(1) 明细情况

项 目	山东北澳公司
合并成本	
现金	40,800,000.00
非现金资产的公允价值	
发行或承担的债务的公允价值	
发行的权益性证券的公允价值	
或有对价的公允价值	
购买日之前持有的股权于购买日的公允价值	
其他	
合并成本合计	40,800,000.00
减：取得的可辨认净资产公允价值份额	33,489,919.13
商誉/合并成本小于取得的可辨认净资产公允价值份额的金额	7,310,080.87

(2) 大额商誉形成的主要原因

经公司总经理办公会审议批准，同意控股子公司天津宏华数码新材料有限公司使用自有资金4,080万元收购山东北澳公司51%的股权，并与付忠东等36位股东签订《股权收购协议》。公司使用自有资金人民币4,080.00万元受让付忠东等36位股东持有山东北澳公司51%股权，截至2025年6月19日公司已支付全部股权转让款，拥有对其的实质控制权，确定为购买日。购买日合并成本大于合并中取得的被购买方可辨认净资产公允价值份额的差额确认为商誉。

3. 被购买方于购买日可辨认资产、负债

项 目	山东北澳公司	
	购买日 公允价值	购买日 账面价值
资产	157,402,787.43	123,173,342.81
货币资金	2,757,510.81	2,757,510.81
应收款项	38,221,793.95	38,221,793.95
存货	29,156,967.34	29,156,967.34
固定资产	63,845,043.33	40,650,853.41

项 目	山东北澳公司	
	购买日 公允价值	购买日 账面价值
无形资产	22,685,962.70	11,650,708.00
在建工程	449,909.30	449,909.30
其他非流动资产	285,600.00	285,600.00
负债	88,798,547.35	84,289,873.79
借款	53,635,956.32	53,635,956.32
应付款项	25,255,667.35	30,653,917.47
递延所得税负债	9,906,923.68	
净资产	68,604,240.08	38,883,469.02
专项储备	2,937,731.98	2,937,731.98
减：少数股东权益	32,176,588.97	17,613,411.15
取得的净资产	33,489,919.13	18,332,325.89

(三) 其他原因的合并范围变动

2025年3月，公司全资子公司诸暨宏华公司清算注销。

(四) 在子公司的所有者权益份额发生变化但仍控制子公司的交易

1. 在子公司的所有者权益份额发生变化的情况说明

子公司名称	变动时间	变动前持股比例	变动后持股比例
山东盈科杰公司	2025/12/12	51.00%	100.00%

2. 交易对于少数股东权益及归属于母公司所有者权益的影响

项 目	山东盈科杰公司
购买成本/处置对价	
现金	105,350,000.00
购买成本/处置对价合计	105,350,000.00
减：按取得/处置的股权比例计算的子公司净资产份额	55,222,371.09
加：少数股东承担的未实现毛利	657,535.89
差额	50,785,164.80
其中：调整资本公积	-50,785,164.80

(五) 重要的非全资子公司

1. 明细情况

子公司名称	少数股东持股比例	本期归属于少数股东的损益	本期向少数股东宣告分派的股利	期末少数股东权益余额
赛洋数码公司	45.00%	8,971,967.46		27,735,914.30
天津宏华公司[注]	15.00%	-6,329,481.30		51,278,812.46

[注] 天津宏华公司本期收购山东北澳公司 51%的股权，系合并数据

2. 重要非全资子公司的主要财务信息

(1) 资产和负债情况

子公司名称	期末数					
	流动资产	非流动资产	资产合计	流动负债	非流动负债	负债合计
赛洋数码公司	84,815,382.72	8,725.82	84,824,108.54	14,827,786.24		14,827,786.24
山东盈科杰公司[注 1]						
天津宏华公司[注 2]	107,702,791.93	497,349,818.71	605,052,610.64	152,158,875.76	274,594,707.68	426,753,583.44

(续上表)

子公司名称	期初数					
	流动资产	非流动资产	资产合计	流动负债	非流动负债	负债合计
赛洋数码公司	77,432,276.00	79,389.02	77,511,665.02	22,566,368.78		22,566,368.78
山东盈科杰公司	129,064,371.21	11,596,028.82	140,660,400.03	43,535,349.98	2,047,805.58	45,583,155.56
天津宏华公司	15,711,727.59	201,513,106.57	217,224,834.16	522,559.18	81,553,997.22	82,076,556.40

[注 1] 2025 年度公司收购山东盈科杰 49%少数股东权益。本次交易完成后，山东盈科杰成为公司全资子公司

[注 2] 天津宏华公司本期收购山东北澳公司 51%的股权，系合并数据

(2) 损益和现金流量情况

子公司名称	本期数			
	营业收入	净利润	综合收益总额	经营活动现金流量
赛洋数码公司	86,106,723.87	15,051,026.06	15,051,026.06	23,411,371.51
山东盈科杰公司[注 1]				
天津宏华公司[注 2]	36,666,536.15	-11,315,696.03	-11,315,696.03	14,687,532.17

(续上表)

子公司名称	上年同期数			
	营业收入	净利润	综合收益总额	经营活动现金流量

赛洋数码公司	93,401,885.85	15,988,939.56	15,988,939.56	7,731,088.41
山东盈科杰公司	135,216,801.54	26,158,244.46	26,158,244.46	14,997,705.76
天津宏华公司	8,576,876.27	-4,222,758.00	-4,222,758.00	-2,314,778.96

[注 1] 2025 年度公司收购山东盈科杰 49%少数股东权益。本次交易完成后，山东盈科杰成为宏华数码公司全资子公司

[注 2] 天津宏华公司本期收购山东北澳公司 51%的股权，系合并数据

(六) 在合营企业或联营企业中的权益

1. 重要的联营企业

合营企业或联营企业名称	主要经营地	注册地	业务性质	持股比例 (%)		对合营企业或联营企业投资的会计处理方法
				直接	间接	
浙江宏华百锦千印家纺科技有限公司	浙江省湖州市	浙江省湖州市	制造业	35.00		权益法核算
江苏宏华柔性供应链有限公司	江苏省苏州市	江苏省苏州市	纺织服装、服饰业	35.00		权益法核算
杭州金投宏华创业投资基金合伙企业(有限合伙)	浙江省杭州市	浙江省杭州市	商务服务业	38.00		权益法核算

2. 重要联营企业的主要财务信息

(1) 浙江宏华百锦千印家纺科技有限公司

项目	期末数/本期数	期初数/上年同期数
流动资产	158,217,550.22	76,695,658.09
非流动资产	481,194,819.85	342,598,739.18
资产合计	639,412,370.07	419,294,397.27
流动负债	102,943,340.14	67,517,998.14
非流动负债	337,025,000.00	202,400,000.00
负债合计	439,968,340.14	269,917,998.14
少数股东权益		
归属于母公司所有者权益	199,444,029.93	149,376,399.13
按持股比例计算的净资产份额	69,805,410.48	52,281,739.70
调整事项		

内部交易未实现利润	-12,261,019.21	-2,135,949.19
对联营企业权益投资的账面价值	57,544,391.27	50,145,790.51
存在公开报价的联营企业权益投资的公允价值		
净利润	67,630.80	65,544.72
终止经营的净利润		
其他综合收益		
综合收益总额	67,630.80	65,544.72
本期收到的来自联营企业的股利		

(2) 江苏宏华柔性供应链有限公司

项 目	期末数/本期数	期初数/上年同期数
流动资产	14,692,536.67	13,688,422.85
非流动资产	13,803,722.88	16,341,696.55
资产合计	28,496,259.55	30,030,119.40
流动负债	19,401,143.40	17,385,887.98
非流动负债		
负债合计	19,401,143.40	17,385,887.98
少数股东权益		
归属于母公司所有者权益	9,095,116.15	12,644,231.42
按持股比例计算的净资产份额	3,183,290.65	4,425,481.00
调整事项		
内部交易未实现利润	-928,369.31	-1,183,574.77
对联营企业权益投资的账面价值	2,254,921.34	3,241,906.23
存在公开报价的联营企业权益投资的公允价值		
净利润	-3,549,115.27	-12,942,618.98
终止经营的净利润		
其他综合收益		
综合收益总额	-3,549,115.27	-12,942,618.98
本期收到的来自联营企业的股利		

(3) 杭州金投宏华创业投资基金合伙企业（有限合伙）

项 目	期末数/本期数	期初数/上年同期数
流动资产	206,087,409.26	235,627,515.57
非流动资产	45,000,000.00	15,000,000.00
资产合计	251,087,409.26	250,627,515.57
流动负债	30,000.00	27,459.02
非流动负债		
负债合计	30,000.00	27,459.02
少数股东权益		
归属于母公司所有者权益	251,057,409.26	250,600,056.55
按持股比例计算的净资产份额	95,401,815.52	95,228,021.49
对联营企业权益投资的账面价值	95,401,815.52	95,228,021.49
存在公开报价的联营企业权益投资的公允价值		
净利润	457,352.71	600,056.55
终止经营的净利润		
其他综合收益		
综合收益总额	457,352.71	600,056.55
本期收到的来自联营企业的股利		

3. 不重要的联营企业的汇总财务信息

项 目	期末数/本期数	期初数/上年同期数
联营企业		
投资账面价值合计	4,398,313.12	4,909,704.15
下列各项按持股比例计算的合计数		
净利润	-208,144.09	399,662.85
其他综合收益	-303,246.94	-416,821.79
综合收益总额	-511,391.03	-17,158.94

八、政府补助

(一) 本期新增的政府补助情况

项 目	本期新增补助金额

与资产相关的政府补助	22,000,000.00
其中：计入递延收益	22,000,000.00
与收益相关的政府补助	37,311,343.41
其中：计入递延收益	9,833,000.00
计入其他收益	27,478,343.41
合 计	59,311,343.41

(二) 涉及政府补助的负债项目

财务报表列报项目	期初数	本期新增 补助金额	本期计入 其他收益金额	本期计入 营业外收入金额
递延收益	2,131,604.90	22,000,000.00	808,529.90	
递延收益	2,242,403.00	9,833,000.00	12,075,403.00	
小 计	4,374,007.90	31,833,000.00	12,883,932.90	

(续上表)

财务报表列报项目	本期冲减成 本费用金额	本期冲减资 产金额	其他变动	期末数	与资产/收 益相关
递延收益				23,323,075.00	与资产相关
递延收益					与收益相关
小 计				23,323,075.00	

(三) 计入当期损益的政府补助金额

项 目	本期数	上年同期数
计入其他收益的政府补助金额	40,362,276.31	33,838,691.61
合 计	40,362,276.31	33,838,691.61

(四) 本期退回的政府补助

项 目	退回金额	退回原因
“富阳一期年产 2000 套项目”财政专项补贴	5,210,000.00	经审查，公司“富阳一期年产 2000 套项目”财政专项补贴因不符合相关政府补贴政策 and 条件，已于 2025 年退回
合 计	5,210,000.00	

九、与金融工具相关的风险

本公司从事风险管理的目标是在风险和收益之间取得平衡，将风险对本公司经营业绩的负面影响降至最低水平，使股东和其他权益投资者的利益最大化。基于该风险管理目标，本

公司风险管理的基本策略是确认和分析本公司面临的各种风险，建立适当的风险承受底线和进行风险管理，并及时可靠地对各种风险进行监督，将风险控制在限定的范围内。

本公司在日常活动中面临各种与金融工具相关的风险，主要包括信用风险、流动性风险及市场风险。管理层已审议并批准管理这些风险的政策，概括如下。

（一）信用风险

信用风险，是指金融工具的一方不能履行义务，造成另一方发生财务损失的风险。

1. 信用风险管理实务

（1）信用风险的评价方法

公司在每个资产负债表日评估相关金融工具的信用风险自初始确认后是否已显著增加。在确定信用风险自初始确认后是否显著增加时，公司考虑在无须付出不必要的额外成本或努力即可获得合理且有依据的信息，包括基于历史数据的定性和定量分析、外部信用风险评级以及前瞻性信息。公司以单项金融工具或者具有相似信用风险特征的金融工具组合为基础，通过比较金融工具在资产负债表日发生违约的风险与在初始确认日发生违约的风险，以确定金融工具预计存续期内发生违约风险的变化情况。

当触发以下一个或多个定量、定性标准时，公司认为金融工具的信用风险已发生显著增加：

- 1) 定量标准主要为资产负债表日剩余存续期违约概率较初始确认时上升超过一定比例；
- 2) 定性标准主要为债务人经营或财务情况出现重大不利变化、现存的或预期的技术、市场、经济或法律环境变化并将对债务人对公司的还款能力产生重大不利影响等。

（2）违约和已发生信用减值资产的定义

当金融工具符合以下一项或多项条件时，公司将该金融资产界定为已发生违约，其标准与已发生信用减值的定义一致：

- 1) 债务人发生重大财务困难；
- 2) 债务人违反合同中对债务人的约束条款；
- 3) 债务人很可能破产或进行其他财务重组；
- 4) 债权人出于与债务人财务困难有关的经济或合同考虑，给予债务人在任何其他情况下都不会做出的让步。

2. 预期信用损失的计量

预期信用损失计量的关键参数包括违约概率、违约损失率和违约风险敞口。公司考虑历史统计数据（如交易对手评级、担保方式及抵质押物类别、还款方式等）的定量分析及前瞻

性信息，建立违约概率、违约损失率及违约风险敞口模型。

3. 金融工具损失准备期初余额与期末余额调节表详见本财务报表附注五(一)3、五(一)4、五(一)5及五(一)7之说明。

4. 信用风险敞口及信用风险集中度

本公司的信用风险主要来自货币资金和应收款项。为控制上述相关风险，本公司分别采取了以下措施。

(1) 货币资金

本公司将银行存款和其他货币资金存放于信用评级较高的金融机构，故其信用风险较低。

(2) 应收款项

本公司持续对采用信用方式交易的客户进行信用评估。根据信用评估结果，本公司选择与经认可的且信用良好的客户进行交易，并对其应收款项余额进行监控，以确保本公司不会面临重大坏账风险。

由于本公司的应收账款风险点分布于多个合作方和多个客户，截至2025年12月31日，本公司应收账款的10.09%（2024年12月31日：11.24%）源于余额前五名客户，本公司不存在重大的信用集中风险。

本公司所承受的最大信用风险敞口为资产负债表中每项金融资产的账面价值。

(二) 流动性风险

流动性风险，是指本公司在履行以交付现金或其他金融资产的方式结算的义务时发生资金短缺的风险。流动性风险可能源于无法尽快以公允价值售出金融资产；或者源于对方无法偿还其合同债务；或者源于提前到期的债务；或者源于无法产生预期的现金流量。

为控制该项风险，本公司综合运用票据结算、银行借款等多种融资手段，并采取长、短期融资方式适当结合，优化融资结构的方法，保持融资持续性与灵活性之间的平衡。本公司已从多家商业银行取得银行授信额度以满足营运资金需求和资本开支。

金融负债按剩余到期日分类

项 目	期末数				
	账面价值	未折现合同金额	1年以内	1-3年	3年以上
银行借款	691,552,303.17	704,827,077.51	448,714,799.00	256,112,278.51	
应付票据	12,036,434.99	12,036,434.99	12,036,434.99		
应付账款	167,722,039.99	167,722,039.99	167,722,039.99		
其他应付款	48,017,592.75	48,017,592.75	48,017,592.75		

项 目	期末数				
	账面价值	未折现合同金额	1 年以内	1-3 年	3 年以上
其他流动负债	55,212,939.77	55,212,939.77	55,212,939.77		
一年内到期的非流动负债	63,383,273.52	64,954,450.76	64,954,450.76		
租赁负债	64,055.06	65,338.48		65,338.48	
长期应付款	30,000,000.00	30,000,000.00		30,000,000.00	
小 计	1,067,988,639.25	1,082,835,874.25	796,658,257.26	286,177,616.99	

(续上表)

项 目	上年年末数				
	账面价值	未折现合同金额	1 年以内	1-3 年	3 年以上
银行借款	489,711,440.30	494,596,655.24	408,899,379.40	85,697,275.84	
应付票据	29,082,162.00	29,082,162.00	29,082,162.00		
应付账款	204,345,664.92	204,345,664.92	204,345,664.92		
其他应付款	81,516,162.41	81,516,162.41	59,458,662.41	22,057,500.00	
其他流动负债	34,494,312.21	34,494,312.21	34,494,312.21		
一年内到期的非流动负债	2,646,442.41	2,800,429.20	2,800,429.20		
租赁负债	2,394,377.88	2,455,495.16		2,455,495.16	
长期应付款					
小 计	844,190,562.13	849,290,881.14	739,080,610.14	110,210,271.00	

(三) 市场风险

市场风险,是指金融工具的公允价值或未来现金流量因市场价格变动而发生波动的风险。市场风险主要包括利率风险和外汇风险。

1. 利率风险

利率风险,是指金融工具的公允价值或未来现金流量因市场利率变动而发生波动的风险。固定利率的带息金融工具使本公司面临公允价值利率风险,浮动利率的带息金融工具使本公司面临现金流量利率风险。本公司根据市场环境来决定固定利率与浮动利率金融工具的比例,并通过定期审阅与监控维持适当的金融工具组合。

截至 2025 年 12 月 31 日,本公司不存在以浮动利率计息的银行借款,因此不会对本公司的利润总额和股东权益产生重大的影响。

2. 外汇风险

外汇风险,是指金融工具的公允价值或未来现金流量因外汇汇率变动而发生波动的风险。本公司面临的汇率变动的风险主要与本公司外币货币性资产和负债有关。对于外币资产和负债,如果出现短期的失衡情况,本公司会在必要时按市场汇率买卖外币,以确保将净风险敞口维持在可接受的水平。

本公司期末外币货币性资产和负债情况详见本财务报表附注五(四)1之说明。

(四) 金融资产转移

1. 金融资产转移基本情况

转移方式	已转移金融资产性质	已转移金融资产金额	终止确认情况	终止确认情况的判断依据
票据贴现	应收票据	110,000.00	未终止确认	保留了其几乎所有的风险和报酬
票据贴现	应收款项融资	21,132,000.00	终止确认	已经转移了其几乎所有的风险和报酬
票据背书	应收票据	55,212,939.77	未终止确认	保留了其几乎所有的风险和报酬
票据背书	应收款项融资	15,580,284.55	终止确认	已经转移了其几乎所有的风险和报酬
小计		92,035,224.32		

2. 因转移而终止确认的金融资产情况

项目	金融资产转移方式	终止确认的金融资产金额	与终止确认相关的利得或损失
应收款项融资	背书/贴现	36,712,284.55	-54,560.49
小计		36,712,284.55	-54,560.49

3. 转移金融资产且继续涉入形成的资产、负债的金额

项目	资产转移方式	继续涉入形成的资产金额	继续涉入形成的负债金额
应收票据	背书/贴现	55,322,939.77	55,322,939.77
小计		55,322,939.77	55,322,939.77

十、公允价值的披露

(一) 以公允价值计量的资产和负债的期末公允价值明细情况

项目	期末公允价值			
	第一层次公允价值计量	第二层次公允价值计量	第三层次公允价值计量	合计
持续的公允价值计量				

项 目	期末公允价值			
	第一层次公允价值计量	第二层次公允价值计量	第三层次公允价值计量	合 计
1. 交易性金融资产和其他非流动金融资产				
(1) 分类为以公允价值计量且其变动计入当期损益的金融资产			326,707,945.57	326,707,945.57
理财产品			314,415,945.57	314,415,945.57
权益工具投资			12,292,000.00	12,292,000.00
2. 应收款项融资			24,773,036.59	24,773,036.59
持续以公允价值计量的资产总额			351,480,982.16	351,480,982.16

(二) 持续和非持续第三层次公允价值计量项目，采用的估值技术和重要参数的定性及定量信息

1. 对于其他非流动金融资产（权益工具投资），以其自有资金从事投资活动和用自有资金直接投资目标公司，按照其账面价值或目标公司净资产作为公允价值的合理估计进行计量。

2. 对于持有的应收票据，采用票面金额确定其公允价值。

3. 对于持有的基金，采用第三方估值报告确定其公允价值；对于公司银行短期理财产品，公司根据适用的利率计算利息与本金合计数确定其公允价值，而适用利率根据合约规定确定。

十一、关联方及关联交易

(一) 关联方情况

1. 实际控制人情况

本公司的最终控制方是金小团：

自然人姓名	身份证号码	与本公司的关系
金小团	330102195606*****	实际控制人

2. 本公司的子公司情况详见本财务报表附注七之说明。

3. 本公司的合营和联营企业情况

本公司重要的合营或联营企业详见本财务报表附注七之说明。本期与本公司发生关联方交易，或前期与本公司发生关联方交易形成余额的其他合营或联营企业情况如下：

合营或联营企业名称	与本公司关系
-----------	--------

合营或联营企业名称	与本公司关系
Ichinose International INC.	联营企业

(二) 关联交易情况

1. 购销商品、提供和接受劳务的关联交易

(1) 采购商品和接受劳务的关联交易

关联方	关联交易内容	本期数	上年同期数
浙江宏华百锦千印家纺科技有限公司	接受劳务	33,046.73	
江苏宏华柔性供应链有限公司	接受劳务	57,631.86	
江苏宏华柔性供应链有限公司	采购商品	10,246.49	

(2) 出售商品和提供劳务的关联交易

关联方	关联交易内容	本期数	上年同期数
浙江宏华百锦千印家纺科技有限公司	出售机器产品、墨水及配件	51,600,393.81	22,879,577.32
江苏宏华柔性供应链有限公司	出售墨水及配件	4,035,384.45	2,826,350.51
杭州金投宏华创业投资基金合伙企业（有限合伙）	提供服务	943,396.23	865,789.60
Ichinose International INC.	出售机器产品、墨水及配件	4,122,112.45	

2. 关联担保情况

(1) 本公司及子公司作为担保方

被担保方	担保金额	担保起始日	担保到期日	担保是否已经履行完毕
浙江宏华百锦千印家纺科技有限公司	134,750,000.00	2024/4/15	2032/4/14	否

(2) 其他说明

2023年12月29日，公司召开第七届董事会第十三次会议，审议通过了《关于为参股公司提供担保的议案》，同意公司为浙江宏华百锦千印家纺科技有限公司提供总额度不超过人民币14,000万元的担保额度。浙江宏华百锦千印家纺科技有限公司其他股东方按持股比例共同为其提供连带责任保证。

2024年4月15日，公司与湖州银行股份有限公司长兴支行、北京银行股份有限公司杭州分行签署了《银团贷款保证合同》，公司为参股公司浙江宏华百锦千印家纺科技有限公司向湖州银行股份有限公司长兴支行、北京银行股份有限公司杭州分行申请总额为人民币

14,000 万元的担保额度而签订的《银团贷款保证合同》所产生的所有债务承担连带保证责任，本次担保的最高本金余额为人民币 14,000 万元，保证期间为自本合同生效之日起至融资文件项下任何及/或全部债务履行期限届满之日起三年。

2025 年 12 月 23 日原银团贷款保证合同中的债权人“北京银行股份有限公司杭州分行”退出，债权人将由“湖州银行股份有限公司长兴支行、北京银行股份有限公司杭州分行”变更为“湖州银行股份有限公司长兴支行、中国银行股份有限公司杭州滨江支行”。公司为参股公司浙江宏华百锦千印家纺科技有限公司向湖州银行股份有限公司长兴支行、中国银行股份有限公司杭州滨江支行申请总额为人民币 13,475 万元的担保额度而签订的《银团贷款保证合同》所产生的所有债务承担连带保证责任，本次担保的最高本金余额为人民币 13,475 万元，保证期间为自本合同生效之日起至融资文件项下任何及/或全部债务履行期限届满之日起三年。截至 2025 年 12 月 31 日，浙江宏华百锦千印家纺科技有限公司实际该担保项下借款 33,702.50 万元，公司实际承担 11,795.88 万元。

3. 关键管理人员报酬

项 目	本期数	上年同期数
关键管理人员报酬	5,106,200.00	7,724,804.00

注：本期关键管理人员报酬不包括监事取消前监事的报酬

(三) 关联方应收应付款项

1. 应收关联方款项

项目名 称	关联方	期末数		期初数	
		账面余额	坏账准备	账面余额	坏账准备
应收账款					
	江苏宏华柔性供应链有限公司	10,190,303.60	1,141,578.97	8,762,942.60	716,605.46
	浙江宏华百锦千印家纺科技有限公司	11,924,420.00	596,221.00	9,260,000.00	463,000.00
	Ichinose International INC.	879,211.72	43,960.59		
小 计		22,993,935.32	1,781,760.56	18,022,942.60	1,179,605.46

十二、股份支付

(一) 股份支付总体情况

1. 明细情况

(1) 2024 年员工持股计划

授予对象	各项权益工具数量和金额情况							
	本期授予		本期行权		本期解锁		本期失效	
	数量	金额	数量	金额	数量	金额	数量	金额
管理人员					178,428	6,107,250.00		
研发人员					296,883	10,161,750.00		
销售人员					153,470	5,253,000.00		
生产人员					15,645	535,500.00		
合计					644,425	22,057,500.00		

(2) 2024 年限制性股票激励计划(第一批)

授予对象	各项权益工具数量和金额情况							
	本期授予		本期行权		本期解锁		本期失效	
	数量	金额	数量	金额	数量	金额	数量	金额
管理人员			87,200	5,659,280.00			10,950	710,655.00
研发人员			300,875	19,526,787.50			21,750	1,411,575.00
销售人员			253,200	16,432,680.00			6,000	389,400.00
生产人员			69,750	4,526,775.00				
合计			711,025	46,145,522.50			38,700	2,511,630.00

(3) 2024 年限制性股票激励计划(第二批)

授予对象	各项权益工具数量和金额情况							
	本期授予		本期行权		本期解锁		本期失效	
	数量	金额	数量	金额	数量	金额	数量	金额
管理人员			6,750	438,075.00				
研发人员			41,500	2,693,350.00			1,500	97,350.00
销售人员			27,750	1,800,975.00				
生产人员			17,750	1,151,975.00			3,000	194,700.00
合计			93,750	6,084,375.00			4,500	292,050.00

2. 期末发行在外的股票期权或其他权益工具

授予对象	期末发行在外的其他权益工具					
	2024 年员工持股计划		2024 年限制性股票激励计划 (第一批)		2024 年限制性股票激励计划 (第二批)	
	行权价格范围	合同剩余期限	行权价格范围	合同剩余期限	行权价格范围	合同剩余期限

授予对象	期末发行在外的其他权益工具					
	2024 年员工持股计划		2024 年限制性股票激励计划 (第一批)		2024 年限制性股票激励计划 (第二批)	
	行权价格范围	合同剩余期限	行权价格范围	合同剩余期限	行权价格范围	合同剩余期限
管理人员	51.00 元/股	6 个月	64.90 元/股	8 个月	64.90 元/股	10 个月
研发人员	51.00 元/股	6 个月	64.90 元/股	8 个月	64.90 元/股	10 个月
销售人员	51.00 元/股	6 个月	64.90 元/股	8 个月	64.90 元/股	10 个月
生产人员	51.00 元/股	6 个月	64.90 元/股	8 个月	64.90 元/股	10 个月

3. 其他说明

(1) 根据公司第七届董事会第十七次会议、第七届监事会第十二次会议及 2023 年度股东大会审议通过了《关于公司<2024 年员工持股计划（草案）>及其摘要的议案》《关于公司<2024 年员工持股计划管理办法>的议案》，确定以 2024 年 5 月 24 日为授予日，以 51 元/股的授予价格向 82 名激励对象授予 86.50 万股限制性股票。具体解锁安排列示如下：

解锁期	业绩考核目标	解锁时间安排	解锁比例
第一个解锁期	公司需满足下列条件：以 2023 年净利润为基数，2024 年净利润增长率不低于 30%，即 $(2024 \text{ 年净利润} - 2023 \text{ 年净利润}) / 2023 \text{ 年净利润} \geq 30\%$ 。	为自公司公告最后一笔标的股票过户至本次员工持股计划名下之日起算满 12 个月	50%
第二个解锁期	公司需满足下列条件：以 2023 年净利润为基数，2024 年、2025 年两年累计净利润增长率不低于 200%，即 $(2024 \text{ 年净利润} + 2025 \text{ 年净利润} - 2023 \text{ 年净利润}) / 2023 \text{ 年净利润} \geq 200\%$ 。	为自公司公告最后一笔标的股票过户至本次员工持股计划名下之日起算满 24 个月	50%

[注] 上述“净利润”、“净利润增长率”指经审计的归属于上市公司股东的净利润，但剔除本次激励计划股份支付费用影响的数值作为计算依据

(2) 根据公司第七届董事会第十八次会议、第七届监事会第十三次会议及 2024 年度第二次临时股东大会审议通过了《关于公司<2024 年限制性股票激励计划（草案）>及其摘要的议案》《关于公司<2024 年限制性股票激励计划实施考核管理办法>的议案》，确定以 2024 年 8 月 12 日为本次激励计划的首次授予日，以 66.00 元/股的授予价格向 279 名激励对象授予 150.20 万股限制性股票。具体归属安排列示如下：

归属期	业绩考核目标	归属时间安排	归属比例
第一个归属期	公司需满足下列条件：以 2023 年净利润为基数，2024 年净利润增长率不低于 30%，即 $(2024 \text{ 年净利润} - 2023 \text{ 年净利润}) / 2023 \text{ 年净利润} \geq 30\%$ 。	自首次授予日起 12 个月后的首个交易日起至授予日起 24 个月内的最后一个交易日当日止	50%

第二个归属期	公司需满足下列条件：以 2023 年净利润为基数，2024 年、2025 年两年累计净利润增长率不低于 200%，即（2024 年净利润+2025 年净利润-2023 年净利润）/2023 年净利润 \geq 200%。	自首次授予日起 24 个月后的首个交易日起至授予日起 36 个月内的最后一个交易日当日止	50%
--------	--	--	-----

[注] 上述“净利润”、“净利润增长率”指经审计的归属于上市公司股东的净利润，但剔除本次激励计划股份支付费用影响的数值作为计算依据。

(3) 根据公司 2024 年第二次临时股东大会授权，公司第七届董事会第二十一次会议、第七届监事会第十六次会议审议通过了《关于调整公司 2024 年限制性股票激励计划授予价格的议案》及《关于向 2024 年限制性股票激励计划激励对象授予预留部分限制性股票的议案》，同意根据公司《2024 年限制性股票激励计划（草案）》的有关规定，对 2024 年限制性股票激励计划授予价格（含预留）进行调整，由 66.00 元/股调整为 65.80 元/股，并确定以 2024 年 10 月 30 日为本次激励计划的预留授予日，以 65.80 元/股的授予价格向 56 名激励对象授予 19.80 万股限制性股票。具体归属安排列示如下：

归属期	业绩考核目标	归属时间安排	归属比例
第一个归属期	公司需满足下列条件：以 2023 年净利润为基数，2024 年净利润增长率不低于 30%，即（2024 年净利润-2023 年净利润）/2023 年净利润 \geq 30%。	自预留授予日起 12 个月后的首个交易日起至授予日起 24 个月内的最后一个交易日当日止	50%
第二个归属期	公司需满足下列条件：以 2023 年净利润为基数，2024 年、2025 年两年累计净利润增长率不低于 200%，即（2024 年净利润+2025 年净利润-2023 年净利润）/2023 年净利润 \geq 200%。	自预留授予日起 24 个月后的首个交易日起至授予日起 36 个月内的最后一个交易日当日止	50%

[注] 上述“净利润”、“净利润增长率”指经审计的归属于上市公司股东的净利润，但剔除本次激励计划股份支付费用影响的数值作为计算依据

(4) 根据公司第八届董事会第三次会议，审议通过了《关于调整公司 2024 年限制性股票激励计划授予价格的议案》，同意根据公司《2024 年限制性股票激励计划（草案）》的有关规定，对 2024 年限制性股票激励计划授予价格（含预留）进行调整，由 65.80 元/股调整为 64.90 元/股。

(二) 以权益结算的股份支付情况

1. 2024 年员工持股计划

授予日权益工具公允价值的确定方法和重要参数	限制性股票的公允价值为授予日公司股票收盘价
可行权权益工具数量的确定依据	按等待期的业绩条件进行估计，并根据最新取得的可行权职工人数变动做出最佳估计，修正预计可行权的权益工具数量
本期估计与上期估计有重大差异的原因	不适用
以权益结算的股份支付计入资本公积的累计金额	47,463,407.15
以权益结算的股份支付计入少数股东权益的累计金额	870,719.20

2. 2024 年限制性股票激励计划(第一批)

授予日权益工具公允价值的确定方法和重要参数	布莱克-斯科尔斯期权定价模型、历史波动率、无风险收益率、股息率
可行权权益工具数量的确定依据	按等待期的业绩条件进行估计，并根据最新取得的可行权职工人数变动做出最佳估计，修正预计可行权的权益工具数量
本期估计与上期估计有重大差异的原因	不适用
以权益结算的股份支付计入资本公积的累计金额	1,737,770.84
以权益结算的股份支付计入少数股东权益的累计金额	48,204.60

3. 2024 年限制性股票激励计划(第二批)

授予日权益工具公允价值的确定方法和重要参数	布莱克-斯科尔斯期权定价模型、历史波动率、无风险收益率、股息率
可行权权益工具数量的确定依据	按等待期的业绩条件进行估计，并根据最新取得的可行权职工人数变动做出最佳估计，修正预计可行权的权益工具数量
本期估计与上期估计有重大差异的原因	不适用
以权益结算的股份支付计入资本公积的累计金额	1,372,215.77

(三) 本期确认的股份支付费用总额

授予对象	以权益结算的股份支付费用	以现金结算的股份支付费用
管理人员	7,361,879.37	
研发人员	12,715,974.78	
销售人员	6,771,781.11	
生产人员	1,251,859.48	

授予对象	以权益结算的股份支付费用	以现金结算的股份支付费用
合 计	28,101,494.74	

十三、承诺及或有事项

(一) 重要承诺事项

截至资产负债表日，本公司不存在需要披露的重要承诺事项。

(二) 或有事项

2025年7月11日，公司召开第七届董事会第二十八次会议，审议通过了《关于为部分客户提供担保的议案》。为促进公司业务发展，深化与客户的长期合作关系，提升公司竞争力，同时解决部分中小规模客户在正常经营中的资金困难，公司及子公司拟为部分信誉良好但需融资支付货款的客户向第三方金融机构的贷款提供部分担保，担保额度不超过人民币5亿元。上述客户应为通过第三方金融机构审核符合融资条件且与公司不存在关联关系的客户。

公司客户佛山市顺德区杏坛镇联顺棉业有限公司(简称联顺公司)拟购买公司生产的机器设备用于生产，并计划用银行贷款解决部分或全部的设备款，向交通银行股份有限公司杭州武林支行(以下简称交通银行)申请办理买方信贷业务，交通银行为联顺公司提供借款505万元，公司对上述业务提供连带担保责任，担保期限为2025年11月11日至2028年11月11日。

除此事项外，本公司不存在需要披露的其他重要或有事项。

十四、资产负债表日后事项

(一) 资产负债表日后利润分配情况

拟分配的利润或股利	根据公司2026年4月21日召开的八届七次董事会会议，审议通过了《关于公司2025年度利润分配方案的议案》，同意按总股本180,256,107股为基数，向全体股东每10股派发现金红利6.00元(含税)，共计拟派发现金红利108,153,664.20元(含税)。
-----------	--

(二) 其他资产负债表日后事项说明

根据公司八届六次董事会和2026年第一次临时股东大会决议，公司审议通过了《关于公司<2026年限制性股票激励计划(草案)>及其摘要的议案》《关于公司<2026年限制性股票激励计划实施考核管理办法>的议案》《关于提请股东会授权董事会办理2026年限制性股

票激励计划有关事项的议案》，公司计划拟向激励对象授予不超过 360 万股限制性股票，约占本激励计划草案公告时公司总股本 18,025.6107 万股的 2.00%。其中首次授予 288 万股，约占本激励计划草案公告时公司总股本 18,025.6107 万股的 1.60%，首次授予部分占本次授予权益总额的 80%；预留 72 万股，约占本激励计划草案公告时公司总股本 18,025.6107 万股的 0.40%，预留部分占本次授予权益总额的 20%。本激励计划授予激励对象限制性股票的授予价格为 66 元/股（含预留部分）。

十五、其他重要事项

（一）分部信息

本公司主要业务为生产和销售数码印花机及耗材、自动化缝纫设备、数字印刷机及耗材产品。公司将此业务视作为一个整体实施管理、评估经营成果。因此，本公司无需披露分部信息。本公司收入分解信息详见本财务报表附注五(二)1 之说明。

（二）其他事项

2025 年 12 月 8 日，公司召开第八届董事会第四次会议，审议通过了《关于收购控股子公司少数股东权益的议案》，公司拟使用自有资金或自筹资金，以人民币 10,535 万元收购董瑛、谭明、周京福持有的山东盈科杰 49%股权，本次交易完成后，公司将持有山东盈科杰 100%的股权，山东盈科杰将成为公司全资子公司。根据公司与业绩承诺方签订的《股权收购协议》约定业绩承诺为 2025-2027 年度累计净利润不低于人民币 10,000 万元，山东盈科杰 2025 年度经审计的净利润为 5,096.26 万元。

十六、母公司财务报表主要项目注释

（一）母公司资产负债表项目注释

1. 应收账款

（1）账龄情况

账 龄	期末数	期初数
1 年以内	650,933,677.47	490,521,287.13
1-2 年	109,434,120.30	63,215,616.08
2-3 年	13,830,779.09	12,563,079.66
3-4 年	7,111,079.06	3,716,460.62

账 龄	期末数	期初数
4-5 年	2,680,675.62	1,499,856.41
5 年以上	5,032,860.24	4,243,863.83
账面余额合计	789,023,191.78	575,760,163.73
减：坏账准备	57,908,381.41	42,360,236.67
账面价值合计	731,114,810.37	533,399,927.06

(2) 坏账准备计提情况

1) 类别明细情况

种 类	期末数				账面价值
	账面余额		坏账准备		
	金额	比例 (%)	金额	计提比例 (%)	
单项计提坏账准备	3,875,689.04	0.49	3,875,689.04	100.00	
按组合计提坏账准备	785,147,502.74	99.51	54,032,692.37	6.88	731,114,810.37
合 计	789,023,191.78	100.00	57,908,381.41	7.34	731,114,810.37

(续上表)

种 类	期初数				账面价值
	账面余额		坏账准备		
	金额	比例 (%)	金额	计提比例 (%)	
单项计提坏账准备	3,877,789.04	0.67	3,877,789.04	100.00	
按组合计提坏账准备	571,882,374.69	99.33	38,482,447.63	6.73	533,399,927.06
合 计	575,760,163.73	100.00	42,360,236.67	7.36	533,399,927.06

2) 本期无重要的单项计提坏账准备的应收账款。

3) 采用组合计提坏账准备的应收账款

项 目	期末数		
	账面余额	坏账准备	计提比例 (%)
账龄组合	783,765,600.63	54,032,692.37	6.89
合并范围内关联方	1,381,902.11		

小 计	785,147,502.74	54,032,692.37	6.88
-----	----------------	---------------	------

4) 采用账龄组合计提坏账准备的应收账款

账 龄	期末数		
	账面余额	坏账准备	计提比例 (%)
1年以内	649,551,775.36	32,477,588.77	5.00
1-2年	108,934,120.30	10,893,412.03	10.00
2-3年	13,791,111.09	2,758,222.22	20.00
3-4年	6,462,763.06	3,231,381.53	50.00
4-5年	1,179,143.32	825,400.32	70.00
5年以上	3,846,687.50	3,846,687.50	100.00
小 计	783,765,600.63	54,032,692.37	6.89

(3) 坏账准备变动情况

1) 明细情况

项 目	期初数	本期变动金额				期末数
		计提	收回或转回	核销	其他	
单项计提坏账准备	3,877,789.04		2,100.00			3,875,689.04
按组合计提坏账准备	38,482,447.63	15,616,201.14		109,028.00	43,071.60	54,032,692.37
合 计	42,360,236.67	15,616,201.14	2,100.00	109,028.00	43,071.60	57,908,381.41

2) 本期无重要的坏账准备收回或转回情况。

(4) 本期实际核销的应收账款情况

1) 应收账款核销情况

项 目	核销金额
实际核销的应收账款	109,028.00

2) 本期无重要的应收账款核销。

(5) 应收账款金额前5名情况

单位名称	应收账款	占应收账款期末余额合计数的比例 (%)	坏账准备
客户一	23,864,100.14	3.02	1,538,202.32
客户二	18,269,897.50	2.32	913,494.88

单位名称	应收账款	占应收账款期末余额合计数的比例(%)	坏账准备
客户三	16,697,246.43	2.12	834,862.32
客户四	15,604,930.23	1.98	780,246.51
客户五	15,239,550.00	1.93	761,977.50
小 计	89,675,724.30	11.37	4,828,783.53

2. 其他应收款

(1) 款项性质分类情况

款项性质	期末数	期初数
押金保证金	1,006,649.58	284,216.56
应收暂付款	388,034.23	168,527.12
备用金	16,300.00	21,100.00
应收合并范围内关联方金额	72,568,287.04	41,836,603.37
账面余额合计	73,979,270.85	42,310,447.05
减：坏账准备	84,571.65	58,657.18
账面价值合计	73,894,699.20	42,251,789.87

(2) 账龄情况

账 龄	期末数	期初数
1年以内	73,942,421.65	42,262,747.05
1-2年	22,649.20	
3-4年		14,700.00
4-5年	2,000.00	10,000.00
5年以上	12,200.00	23,000.00
账面余额合计	73,979,270.85	42,310,447.05
减：坏账准备	84,571.65	58,657.18
账面价值合计	73,894,699.20	42,251,789.87

(3) 坏账准备计提情况

1) 类别明细情况

种 类	期末数
-----	-----

	账面余额		坏账准备		账面价值
	金额	比例 (%)	金额	计提比例 (%)	
单项计提坏账准备					
按组合计提坏账准备	73,979,270.85	100.00	84,571.65	0.11	73,894,699.20
合计	73,979,270.85	100.00	84,571.65	0.11	73,894,699.20

(续上表)

种类	期初数				
	账面余额		坏账准备		账面价值
	金额	比例 (%)	金额	计提比例 (%)	
按组合计提坏账准备	42,310,447.05	100.00	58,657.18	0.14	42,251,789.87
合计	42,310,447.05	100.00	58,657.18	0.14	42,251,789.87

2) 采用组合计提坏账准备的其他应收款

组合名称	期末数		
	账面余额	坏账准备	计提比例 (%)
合并范围内关联方	72,568,287.04		
账龄组合	1,410,983.81	84,571.65	5.99
其中：1年以内	1,374,134.61	68,706.73	5.00
1-2年	22,649.20	2,264.92	10.00
4-5年	2,000.00	1,400.00	70.00
5年以上	12,200.00	12,200.00	100.00
小计	73,979,270.85	84,571.65	0.11

(4) 坏账准备变动情况

1) 明细情况

项目	第一阶段	第二阶段	第三阶段	合计
	未来12个月预期信用损失	整个存续期预期信用损失(未发生信用减值)	整个存续期预期信用损失(已发生信用减值)	
期初数	21,307.18		37,350.00	58,657.18
期初数在本期				
--转入第二阶段	-1,132.46	1,132.46		
--转入第三阶段				

项 目	第一阶段	第二阶段	第三阶段	合 计
	未来 12 个月 预期信用损失	整个存续期预期 信用损失(未发生 信用减值)	整个存续期预 期信用损失(已 发生信用减值)	
--转回第二阶段				
--转回第一阶段				
本期计提	48,532.01	1,132.46	-23,750.00	25,914.47
本期收回或转回				
本期核销				
其他变动				
期末数	68,706.73	2,264.92	13,600.00	84,571.65
期末坏账准备计 提比例 (%)	5.00	10.00	16.08	0.11

2) 本期无重要的坏账准备收回或转回情况。

(5) 其他应收款金额前 5 名情况

单位名称	款项性质	期末账面余额	账龄	占其他 应收款 余额的 比例 (%)	期末坏账准备
TEXPA GMBH	拆借款	48,211,443.21	1 年以内	65.17	
山东北澳化工有限公司	拆借款	24,356,843.83	1 年以内	32.92	
上海市国际贸易促进委员会	押金保证金	970,800.00	1 年以内	1.31	48,540.00
杭州浩博知识产权代理有限公司	应收暂付款	210,100.00	1 年以内	0.28	10,505.00
H. H . TEXTILE MILLS LTD	应收暂付款	92,458.03	1 年以内	0.12	4,622.90
小 计		73,841,645.07		99.80	63,667.90

3. 长期股权投资

(1) 明细情况

项 目	期末数			期初数		
	账面余额	减值准备	账面价值	账面余额	减值准备	账面价值
对子公司投资	1,690,225,313.04		1,690,225,313.04	1,211,148,785.14		1,211,148,785.14

对联营企业投资	160,697,470.06		160,697,470.06	154,623,451.20		154,623,451.20
合 计	1,850,922,783.10		1,850,922,783.10	1,365,772,236.34		1,365,772,236.34

(2) 对子公司投资

被投资单位	期初数		本期增减变动				期末数	
	账面价值	减值准备	追加投资	减少投资	计提减值准备	其他	账面价值	减值准备
诸暨宏华公司	2,000,000.00			2,000,000.00				
杭州宏华公司	684,315,428.11		335,261,478.85			1,422,753.18	1,020,999,660.14	
赛洋数码公司	29,000,000.00						29,000,000.00	
晶丽数码公司	154,425,443.94					1,710,147.30	156,135,591.24	
天津宏华公司	106,251,359.27		14,400,000.00			273,113.07	120,924,472.34	
山东盈科杰公司	70,812,743.32		105,350,000.00			953,793.44	177,116,536.76	
GLOMIC Sarl	4,251,096.50						4,251,096.50	
TEXPA GmbH	159,611,874.00		19,151,350.00			326,456.52	179,089,680.52	
ATEXCO (HONG KONG) HOLDING LIMITED	480,840.00		2,227,435.54				2,708,275.54	
小 计	1,211,148,785.14		476,390,264.39	2,000,000.00		4,686,263.51	1,690,225,313.04	

(3) 对联营、合营企业投资

被投资单位	期初数		本期增减变动			
	账面价值	减值准备	追加投资	减少投资	权益法下确认的投资损益	其他综合收益调整
联营企业						
江苏宏华柔性供应链有限公司	3,241,906.23				-1,242,190.34	
ICHINOSE International Company Ltd	4,909,704.15				-208,144.09	-303,246.94
浙江宏华百锦千印家纺科技有限公司	51,243,819.33		17,500,000.00		23,670.78	
杭州金投宏华创业投资基金合伙企业(有限合伙)	95,228,021.49				173,794.03	
小 计	154,623,451.20		17,500,000.00		-1,252,869.62	-303,246.94

(续上表)

被投资单位	本期增减变动	期末数
-------	--------	-----

	其他权益变动	宣告发放现金股利或利润	计提减值准备	其他	账面价值	减值准备
联营企业						
江苏宏华柔性供应链有限公司				255,205.45	2,254,921.34	
ICHINOSE International Company Ltd					4,398,313.12	
浙江宏华百锦千印家纺科技有限公司				-10,125,070.03	58,642,420.08	
杭州金投宏华创业投资基金合伙企业（有限合伙）					95,401,815.52	
小 计				-9,869,864.58	160,697,470.06	

（二）母公司利润表项目注释

1. 营业收入/营业成本

（1）明细情况

项 目	本期数		上年同期数	
	收入	成本	收入	成本
主营业务收入	2,403,306,556.88	1,689,968,295.33	1,780,316,859.48	1,247,501,034.71
其他业务收入	1,833,945.83	355,615.48	3,122,219.58	974,122.72
合 计	2,405,140,502.71	1,690,323,910.81	1,783,439,079.06	1,248,475,157.43
其中：与客户之间的合同产生的收入	2,404,521,460.12	1,690,264,570.33	1,781,585,886.96	1,247,873,019.76

（2）收入分解信息

1) 与客户之间的合同产生的收入按商品或服务类型分解

项 目	本期数		上年同期数	
	收入	成本	收入	成本
数码印花设备	1,137,211,268.00	775,109,523.09	925,295,436.69	631,659,563.77
墨水	583,270,395.12	378,691,538.65	472,092,936.09	303,075,904.43
数字印刷设备	144,357,165.52	90,164,409.92	48,561,862.45	27,269,896.97
自动化缝纫设备	105,509,817.16	66,227,898.31	21,283,185.85	11,933,291.66
其他	434,172,814.32	380,071,200.36	314,352,465.88	273,934,362.93
小 计	2,404,521,460.12	1,690,264,570.33	1,781,585,886.96	1,247,873,019.76

2) 与客户之间的合同产生的收入按经营地区分解

项 目	本期数		上年同期数	
	收入	成本	收入	成本
内销	1,345,305,846.10	1,013,848,719.90	984,887,013.65	728,478,125.50
外销	1,059,215,614.02	676,415,850.43	796,698,873.31	519,394,894.26
小 计	2,404,521,460.12	1,690,264,570.33	1,781,585,886.96	1,247,873,019.76

3) 与客户之间的合同产生的收入按商品或服务转让时间分解

项 目	本期数	上年同期数
在某一时点确认收入	2,404,521,460.12	1,781,585,886.96
小 计	2,404,521,460.12	1,781,585,886.96

(3) 在本期确认的包括在合同负债期初账面价值中的收入为 143,490,443.00 元。

2. 研发费用

项 目	本期数	上年同期数
工资福利费	32,727,579.64	31,739,230.86
研发材料费	13,081,850.50	20,377,462.48
股份支付	12,115,976.59	10,290,764.81
模具开发及委外研发	11,795,125.93	7,196,118.96
折旧与摊销	8,519,526.08	5,506,079.10
其他	840,784.03	5,655,863.66
合 计	79,080,842.77	80,765,519.87

3. 投资收益

项 目	本期数	上年同期数
子公司分红	14,025,000.00	
处置长期股权投资产生的投资收益	10,863,496.30	
理财产品收益	6,311,748.40	7,120,881.10
权益法核算的长期股权投资收益	-1,252,869.62	-3,879,291.66
商业汇票贴息	-493,727.15	-988,467.69
处置衍生金融工具取得的投资收益		57,300.00
顺流交易下未实现内部交易损益调整	-9,869,864.58	-674,629.19

合 计	19,583,783.35	1,635,792.56
-----	---------------	--------------

十七、其他补充资料

(一) 非经常性损益

1. 非经常性损益明细表

项 目	金 额	说 明
非流动性资产处置损益，包括已计提资产减值准备的冲销部分	7,940,868.67	
计入当期损益的政府补助，但与公司正常经营业务密切相关、符合国家政策规定、按照确定的标准享有、对公司损益产生持续影响的政府补助除外	24,758,694.51	
除同公司正常经营业务相关的有效套期保值业务外，非金融企业持有金融资产和金融负债产生的公允价值变动损益以及处置金融资产和金融负债产生的损益	2,049,519.79	
计入当期损益的对非金融企业收取的资金占用费		
委托他人投资或管理资产的损益	7,264,728.20	
对外委托贷款取得的损益		
因不可抗力因素，如遭受自然灾害而产生的各项财产损失		
单独进行减值测试的应收款项减值准备转回	1,302,100.00	
企业取得子公司、联营企业及合营企业的投资成本小于取得投资时应享有被投资单位可辨认净资产公允价值产生的收益		
同一控制下企业合并产生的子公司期初至合并日的当期净损益		
非货币性资产交换损益		
债务重组损益		
企业因相关经营活动不再持续而发生的一次性费用，如安置职工的支出等		
因税收、会计等法律、法规的调整对当期损益产生的一次性影响		
因取消、修改股权激励计划一次性确认的股份支付费用		
对于现金结算的股份支付，在可行权日之后，应付职工薪酬的公允价值变动产生的损益		
采用公允价值模式进行后续计量的投资性房地产公允价值变动产生的损益		
交易价格显失公允的交易产生的收益		
与公司正常经营业务无关的或有事项产生的损益		
受托经营取得的托管费收入		

除上述各项之外的其他营业外收入和支出	8,009,987.87	
其他符合非经常性损益定义的损益项目	3,785,673.38	
小计	55,111,572.42	
减：企业所得税影响数（所得税减少以“-”表示）	6,324,872.53	
少数股东权益影响额（税后）	2,166,366.70	
归属于母公司所有者的非经常性损益净额	46,620,333.19	

2. 根据定义和原则将《公开发行证券的公司信息披露解释性公告第1号——非经常性损益（2023年修订）》中列举的非经常性损益项目界定为经常性损益的项目的说明

项目	金额	原因
增值税即征即退	14,795,051.90	与正常经营业务存在直接关系，且不具有特殊和偶发性
增值税加计抵减	4,525,934.07	
个税手续费返还	161,314.13	
商业汇票贴息	-54,560.49	
递延收益摊销	808,529.90	系与资产相关的政府补助在本报告期内的摊销金额

（二）净资产收益率及每股收益

1. 明细情况

报告期利润	加权平均净资产收益率（%）	每股收益（元/股）	
		基本每股收益	稀释每股收益
归属于公司普通股股东的净利润	15.70	2.95	2.95
扣除非经常性损益后归属于公司普通股股东的净利润	14.32	2.69	2.69

2. 加权平均净资产收益率的计算过程

项目	序号	本期数
归属于公司普通股股东的净利润	A	528,285,512.43
非经常性损益	B	46,620,333.19
扣除非经常性损益后的归属于公司普通股股东的净利润	C=A-B	481,665,179.24
归属于公司普通股股东的期初净资产	D	3,146,979,859.56
发行新股或债转股等新增的、归属于公司普通股股东的净资产	E	52,229,897.50
新增净资产次月起至报告期期末的累计月数	F	2
回购或现金分红等减少的、归属于公司普通股股东的净	G0	106,897,489.20

项 目	序号	本期数
资产		[注 1]
减少净资产次月起至报告期期末的累计月数	H0	7
回购或现金分红等减少的、归属于公司普通股股东的净资产	G1	-21,368,095.00 [注 2]
减少净资产次月起至报告期期末的累计月数	H1	6
回购或现金分红等减少的、归属于公司普通股股东的净资产	G2	53,642,072.10 [注 1]
减少净资产次月起至报告期期末的累计月数	H2	4
股权激励增加资本公积	G3	29,129,456.13
增加净资产次月起至报告期期末的累计月数	H3	6
外币报表折算差额	G4	6,117,707.55
增加净资产次月起至报告期期末的累计月数	H4	6
联营企业其他权益变动减少的、归属于公司普通股股东的净资产	G5	-303,246.94
减少净资产次月起至报告期期末的累计月数	H5	6
专项储备增加	G6	1,584,395.56
增加净资产次月起至报告期期末的累计月数	H6	3
收购子公司少数股权减少资本公积	G7	50,785,164.80
减少净资产次月起至报告期期末的累计月数	H7	1
少数股东对子公司进行增资增加资本公积	G8	
增加净资产次月起至报告期期末的累计月数	H8	
报告月份数	K	12
加权平均净资产	$L = \frac{D+A}{2} + \frac{E \times F}{K} - G \times \frac{H}{K} \pm \frac{I \times J}{K}$	3,363,910,046.99
加权平均净资产收益率	$M = A/L$	15.70
扣除非经常损益加权平均净资产收益率	$N = C/L$	14.32

[注 1] 根据公司《关于公司<2024 年员工持股计划（草案）>及其摘要的议案》规定，等待期内发放现金股利属于可撤销的情况，本期公司已分配给限制性股票持有者的现金股利 966,637.50 元，其中：2024 年度利润分配扣除当期分配给未来预计可解锁限制性股票持有者的现金股利 773,310.00 元，2025 年半年度利润分配扣除当期分配给未来预计可解锁限制性股票持有者的现金股利 193,327.50 元

[注 2] 根据公司七届十七次决议及 2023 年年度股东大会审议通过的《杭州宏华数码科技股份有限公司 2024 年员工持股计划（草案）及其摘要》及《杭州宏华数码科技股份有限公司 2024 年员工持股计划管理办法》，本期解禁股票数量为 644,425 股，对应减少库存股 21,368,095.00 元。

3. 基本每股收益和稀释每股收益的计算过程

(1) 基本每股收益的计算过程

项 目	序号	本期数
归属于公司普通股股东的净利润	A	528,285,512.43
当期分配给预计可解锁限制性股票持有者的现金股利	B1	966,637.50
非经常性损益	B2	46,620,333.19
扣除非经常性损益后的归属于公司普通股股东的净利润	C=A-B	480,698,541.74
期初股份总数	D	178,162,482
因公积金转增股本或股票股利分配等增加股份数	E	
发行新股或债转股等增加股份数	F0	644,425[注]
增加股份次月起至报告期期末的累计月数	G0	6
发行新股或债转股等增加股份数	F1	804,775
增加股份次月起至报告期期末的累计月数	G1	2
因回购等减少股份数	H1	
减少股份次月起至报告期期末的累计月数	I1	
本期回购因公积金转增股本减少股份数	H2	
减少股份次月起至报告期期末的累计月数	I2	
报告期缩股数	J	
报告期月份数	K	12
发行在外的普通股加权平均数	$L=D+E+F \times G/K-H \times I/K-J$	178,618,823.67
基本每股收益	$M=(A-B1)/L$	2.95
扣除非经常损益基本每股收益	$N=C/L$	2.69

[注] 根据公司七届十七次决议及 2023 年年度股东大会审议通过的《杭州宏华数码科技股份有限公司 2024 年员工持股计划（草案）及其摘要》及《杭州宏华数码科技股份有限公司 2024 年员工持股计划管理办法》，本期解禁股票数量为 644,425 股，对应减少库存股 21,368,095.00 元。

(2) 稀释每股收益的计算过程

项 目	序号	本期数
归属于公司普通股股东的净利润	A	528,285,512.43
稀释性潜在普通股对净利润的影响数	B	
稀释后归属于公司普通股股东的净利润	C=A-B	528,285,512.43
非经常性损益	D	46,620,333.19
稀释后扣除非经常性损益后的归属于公司普通股股东的净利润	E=C-D	481,665,179.24
发行在外的普通股加权平均数	F	178,618,823.67
认股权证、股份期权、可转换债券等增加的普通股加权平均数	G	509,700.75
稀释后发行在外的普通股加权平均数	H=F+G	179,128,524.42
稀释每股收益	M=C/H	2.95
扣除非经常损益稀释每股收益	N=E/H	2.69

杭州宏华数码科技股份有限公司

二〇一六年四月二十一日





营业执照

(副本)

统一社会信用代码
913300005793421213 (1/3)



扫描二维码登录“国家企业信用信息公示系统”了解更多登记、备案、许可、监管信息

名称 天健会计师事务所(特殊普通合伙)

出资额 壹亿玖仟柒佰叁拾伍万元整

类型 特殊普通合伙企业

成立日期 2011年07月18日

执行事务合伙人 钟建国

主要经营场所 浙江省杭州市西湖区灵隐街道西溪路128号

经营范围 许可项目：注册会计师业务(依法须经批准的项目，经相关部门批准后方可开展经营活动，具体经营项目以审批结果为准)。一般项目：财务咨询；企业管理咨询；税务服务；会议及展览服务；商务秘书服务；技术服务、技术开发、技术咨询、技术交流、技术转让、技术推广；数据处理服务；软件销售；软件开发；网络与信息安全软件开发；软件外包服务；信息系统集成服务；信息技术咨询服务；信息系统运行维护服务；安全咨询服务；公共安全管理咨询服务；互联网安全服务；业务培训(不含教育培训、职业技能培训等需取得许可的培训)(除依法须经批准的项目外，凭营业执照依法自主开展经营活动)。

登记机关



2026年02月12日

国家企业信用信息公示系统网址：<http://www.gsxt.gov.cn>

本复印件仅供杭州宏华数码科技股份有限公司天健审(2026)8563号报告后附之用，证明天健会计师事务所(特殊普通合伙)合法经营，他用无效且不得擅自外传。

国家市场监督管理总局监制



会计师事务所 执业证书

名称：天健会计师事务所（特殊普通合伙）

首席合伙人：钟建国

主任会计师：

经营场所：浙江省杭州市西湖区灵隐街道西溪路128号

组织形式：特殊普通合伙

执业证书编号：33000001

批准执业文号：浙财会〔2011〕25号

批准执业日期：1998年11月21日设立，2011年6月28日转制

证书序号：0019886

说明

- 1、《会计师事务所执业证书》是证明持有人经财政部门依法审批，准予执行注册会计师法定业务的凭证。
- 2、《会计师事务所执业证书》记载事项发生变动的，应当向财政部门申请换发。
- 3、《会计师事务所执业证书》不得伪造、涂改、出租、出借、转让。
- 4、会计师事务所终止或执业许可注销的，应当向财政部门交回《会计师事务所执业证书》。


发证机关：




2024年12月20日

中华人民共和国财政部制

本复印件仅供杭州宏华数码科技股份有限公司天健审（2026）8563号报告后附之用，证明天健会计师事务所（特殊普通合伙）具有合法执业资质，他用无效且不得擅自外传



本复印件仅供杭州宏华数码科技股份有限公司天健审(2026)8563号报告后附之用，证明李明明是中国注册会计师，他用无效且不得擅自外传。



本复印件仅供杭州宏华数码科技股份有限公司天健审（2026）8563号报告后附之用，证明郑济敏是中国注册会计师，他用无效且不得擅自外传。