

公司代码：688257

公司简称：新锐股份

苏州新锐合金工具股份有限公司 2025 年年度报告

重要提示

一、本公司董事会及董事、高级管理人员保证年度报告内容的真实性、准确性、完整性，不存在虚假记载、误导性陈述或重大遗漏，并承担个别和连带的法律责任。

二、公司上市时未盈利且尚未实现盈利

是 否

三、重大风险提示

公司已在本报告中详细阐述公司在生产经营过程中可能面临的各种风险，敬请查阅“第三节管理层讨论与分析”之“四、风险因素”。敬请投资者注意投资风险。

四、公司全体董事出席董事会会议。

五、容诚会计师事务所（特殊普通合伙）为本公司出具了标准无保留意见的审计报告。

六、公司负责人吴何洪、主管会计工作负责人刘国柱及会计机构负责人（会计主管人员）李明英声明：保证年度报告中财务报告的真实、准确、完整。

七、董事会决议通过的本报告期利润分配预案或公积金转增股本预案

公司2025年度利润分配及资本公积金转增股本预案为：拟向全体股东每10股派发现金红利2.5元(含税)，以资本公积金向全体股东每10股转增4股，不送红股。截至本公告披露日，公司总股本252,408,504股，以此计算预计共分配现金红利人民币63,102,126元(含税)；2025年半年度中期现金分红已派发现金红利10,071,851.40元(含税)。2025年度公司未进行股份回购注销事宜。如本次2025年度利润分配预案获得股东会审议通过，2025年度公司现金分红(包括中期已分配的现金红利)总额为73,173,977.40元，占本年度归属于上市公司股东净利润的比例为32.36%。

截至本公告披露日，公司总股本252,408,504股，以此计算预计共转增股本100,963,401.60股，本次转增后，公司总股本增加至353,371,905.60股(具体以中国证券登记结算有限责任公司上海分公司最终登记结果为准)。

截至本报告披露日，公司回购专用证券账户尚有612,219股库存股，鉴于公司2023年限制性股票激励计划首次授予、预留授予及第二次预留授予部分第三个归属期已符合归属条件，公司将优先使用完毕该部分库存股办理相关归属工作，故前述预案未扣减公司回购专用证券账户中的库存股份。如在实施权益分派的股权登记日前公司总股本发生变动的，公司拟维持每股分配金额和转增比例不变，相应调整分配和转增总额。该利润分配及资本公积金转增股本预案已经公司第五届董事会第二十一次会议审议通过，尚需公司2025年年度股东会审议通过后方可实施。

母公司存在未弥补亏损

适用 不适用

八、是否存在公司治理特殊安排等重要事项

适用 不适用

九、前瞻性陈述的风险声明

适用 不适用

本报告涉及未来计划、发展目标、发展战略等前瞻性陈述，不构成公司对投资者的实质性承诺，投资者及相关人士均应当对此保持足够的风险认识，并且应当理解计划、预测与承诺之间的差异，敬请投资者注意投资风险。

十、是否存在被控股股东及其他关联方非经营性占用资金情况

否

十一、是否存在违反规定决策程序对外提供担保的情况

否

十二、是否存在半数以上董事无法保证公司所披露年度报告的真实性、准确性和完整性

否

十三、其他

适用 不适用

目录

第一节	释义	5
第二节	公司简介和主要财务指标	8
第三节	管理层讨论与分析	13
第四节	公司治理、环境和社会	59
第五节	重要事项	87
第六节	股份变动及股东情况	129
第七节	债券相关情况	137
第八节	财务报告	137

备查文件目录	载有公司负责人、主管会计工作负责人、会计机构负责人签名并盖章的财务报表
	载有会计师事务所盖章、注册会计师签名并盖章的审计报告文本
	报告期内在公司指定信息披露媒体上公开披露过的所有公司文件的正本及公告的原稿

第一节 释义

一、 释义

在本报告书中，除非文义另有所指，下列词语具有如下含义：

常用词语释义		
本公司、公司、新锐股份	指	苏州新锐合金工具股份有限公司，根据文义需要亦包括其所有子公司
新锐有限	指	苏州新锐工程工具有限公司（曾用名：苏州江钻新锐工程工具有限公司），2012年5月整体变更为苏州新锐合金工具股份有限公司
新宏众富	指	苏州工业园区新宏众富企业管理中心（有限合伙）（曾用名：苏州工业园区新宏众富投资管理中心（有限合伙）），公司员工持股平台
虹锐投资	指	苏州虹锐投资管理有限公司，本公司实际控制人控制的其他企业
潜江新锐	指	潜江新锐硬质合金工具有限公司，本公司全资子公司，已于2025年3月注销
新锐智造	指	苏州新锐智造科技有限公司（曾用名：苏州江钻新锐硬质合金有限公司、苏州新锐硬质合金有限公司、苏州虹锐管理咨询有限公司），本公司全资子公司
斯锐德	指	苏州斯锐德进出口有限公司，本公司全资子公司
武汉新锐	指	武汉新锐合金工具有限公司，本公司全资子公司
澳洲新锐	指	Australasian Shareate Tools Pty Ltd，即澳大利亚新锐工具有限公司，本公司全资子公司
澳洲 AMS	指	Australasian Mining Services Pty Ltd，即澳大利亚矿业服务有限公司，为澳洲新锐控股子公司，本公司控股孙公司
美国 AMS	指	American Mining Services LLC，即美国矿业服务有限公司，为澳洲新锐全资子公司，本公司全资孙公司
美国 DHI	指	Downhole International INC，为澳洲新锐控股子公司，本公司控股孙公司
加拿大新锐	指	Shareate Tools Canada Limited，即加拿大新锐有限公司，为澳洲新锐全资子公司，本公司全资孙公司
韩国新锐	指	韩国新锐有限公司，本公司全资子公司
智利 Drillco	指	智利企业 Drillco Tools SpA，于2025年2月纳入合并报表范围，成为澳洲新锐全资子公司，本公司全资孙公司
Drillers World	指	Drillers World Australia Pty Ltd，于2025年4月纳入合并报表范围，为澳洲新锐控股子公司，本公司控股孙公司
马来西亚新锐	指	Shareate Tools (Malaysia) Sdn. Bhd.，于2025年7月成立，为澳洲新锐全资子公司，本公司全资孙公司
株洲韦凯	指	株洲韦凯切削工具有限公司，本公司控股子公司
新锐惠沣	指	贵州新锐惠沣机械制造有限公司，本公司控股子公司
江仪股份	指	湖北江汉石油仪器仪表股份有限公司，本公司控股子公司
新锐新材料	指	苏州新锐新材料科技有限公司，本公司控股子公司
铨玛工具	指	铨玛（苏州）精密工具有限公司，本公司控股子公司

锑玛机械	指	苏州锑玛精密机械有限公司，为锑玛工具全资子公司，本公司控股孙公司
重庆锑玛	指	重庆锑玛精密工具有限公司，为锑玛工具控股子公司，本公司控股孙公司
济南锑玛	指	济南锑玛工具有限公司，为锑玛工具控股子公司，本公司控股孙公司
吉林锑玛	指	吉林省锑玛精密工具有限公司，为锑玛工具控股子公司，本公司控股孙公司
思麦科精密	指	苏州思麦科精密切削工具有限公司，为锑玛工具全资子公司，本公司控股孙公司
锑玛刀具	指	苏州锑玛刀具科技有限公司，为锑玛工具全资子公司，本公司控股孙公司
德锐宝	指	无锡德锐宝凿岩钎具制造有限公司，于2025年4月纳入合并报表范围，为新锐惠津全资子公司，本公司控股孙公司
富邦工具	指	重庆富邦工具制造有限公司，于2026年2月纳入合并报表范围，本公司控股子公司
苏州豪尔威	指	苏州豪尔威纳米科技有限公司，2025年8月开始成为公司的联营企业
苏州冠钻	指	苏州冠钻精密工具有限公司，本公司的联营企业
长春夸克	指	长春夸克涂层科技有限公司，本公司的联营企业
巴西 Drillco	指	Drillco Tools Do Brasil Com E Imp Ltda，本公司的联营企业
诺而为	指	苏州诺而为工业技术服务有限公司，报告期内为本公司参股公司。2026年3月31日，本公司与相关方签署《股权转让协议》，转让所持有的全部诺而为股权。
新锐竞科	指	浙江竞科工程机械有限公司（曾用名：浙江新锐竞科动力科技有限公司），报告期内曾为本公司控股子公司，2025年10月28日，本公司与相关方签署《股权转让协议》，转让所持有的全部新锐竞科股权，不再将其纳入合并报表范围。
AFT	指	Andreou Family Trust，与 APL（澳洲 AMS 的股东之一）受同一控制
ASF	指	Andreou Superannuation Fund，与 APL（澳洲 AMS 的股东之一）受同一控制
FMG	指	Fortescue Metals Group Ltd，全球铁矿石开采业的领先企业，本公司子公司澳洲 AMS 的主要客户
DDH1	指	DDH1 Drilling Pty Ltd，澳大利亚领先的深定向钻井服务公司，本公司子公司澳洲 AMS 的主要客户
AUD	指	Australian Underground Drilling，澳大利亚钻井公司，为采矿巨头提供勘探开采、生产钻井、爆破服务和岩土工程服务，也为大型资源公司提供钻爆、品控和勘探服务
必和必拓	指	Broken Hill Proprietary Billiton Ltd，世界著名的矿业公司，本公司子公司澳洲 AMS 的主要客户
中国证监会	指	中国证券监督管理委员会
上交所、交易所	指	上海证券交易所
硬质合金	指	以难熔金属碳化物（WC、TiC、TaC）为硬质相，铁族金属（Fe、Co、Ni 等）为粘结金属，采用粉末冶金方法，经过粉末制备、压制成型和高温烧结所制造

		的高硬度、高耐磨性材料
硬质合金工具	指	以硬质合金为主要作用材料的各类工具产品,包括牙轮钻头、潜孔钻具和各类硬质合金刀具,广泛应用于矿山探采、机械加工等领域
碳化钨粉	指	以金属钨粉和炭黑为原料,经过配碳、碳化、球磨、过筛工序制成,黑色六方晶体,有金属光泽,为电、热的良好导体,具有较高熔沸点,化学性质非常稳定
钴粉	指	灰黑色粉末,是钴基硬质合金、充电电池、钴基粉末冶金制品的重要成分之一
合金钢	指	在普通碳素钢基础上添加适量的一种或多种合金元素而构成的铁碳合金。根据添加元素的不同,并采取适当的加工工艺,可获得高强度、高韧性、耐磨、耐腐蚀、耐低温、耐高温、无磁性等特殊性能
硬度	指	材料局部抵抗硬物压入其表面的能力,硬度标准包括洛氏硬度、布氏硬度等
矿用工具合金	指	主要应用于牙轮钻头、潜孔钻具等矿用工具的一种硬质合金,包括旋转齿等硬质合金齿、金刚石复合片基体等产品,具有抗冲击性好、高耐磨特点,应用于石油钻探、矿山开采、隧道掘进、煤炭开采等终端领域
切削工具合金	指	主要应用于硬质合金刀具等切削工具制造的一种硬质合金,具有耐磨性好、高硬度的特点,应用于机械加工、电子信息、航空航天等终端领域
耐磨工具合金	指	主要应用于模具、耐磨零件等耐磨工具制造的一种硬质合金,具有高耐磨、耐腐蚀性好等特点,应用于石油与天然气勘探开采、石油与煤化工、金属制品生产与加工等终端领域
凿岩工具	指	与凿岩机械配套使用的工具类产品,属于矿用工具的一种,包括牙轮钻头、潜孔钻具、金刚石取芯钻头、顶锤式冲击钻具等产品,品种规格较多,使用方法各异
牙轮钻头	指	一种加工有楔形齿或镶有硬质合金齿牙轮,以冲击、碾压和剪切方式破碎岩石的钻孔刀具,系与牙轮钻机配套使用的凿岩工具
油用牙轮钻头	指	一种主要用于油田开采的牙轮钻头,国内主要生产企业为石化机械,公司向其提供生产油用牙轮钻头的硬质合金齿
矿用牙轮钻头、矿用三牙轮钻头	指	一种由三个牙轮组成的牙轮钻头,系公司硬质合金工具的主要产品,主要用于铁矿、铜矿等硬金属矿物开采
旋挖牙轮钻头	指	一种配合不同钻具在市政建设、公路桥梁、高层建筑等地基的基础成孔施工工程中的破岩工具,依靠旋挖钻机钻压和旋转作用在牙轮钻头上剪切和冲击破碎岩石
潜孔钻具	指	一种以压缩空气为动力,装在潜孔钻机上潜入孔内,利用钻头冲击回转破碎矿岩的器具
顶锤式凿岩钎具	指	一种以压缩气体或液压油为动力,通过驱动凿岩机活塞向钎具组尾端进行高频次冲击,产生的冲击能量通过钎具组到达最前端的钎头,进而破碎矿岩的器具
金刚石取芯钻头	指	一种在钻进中以环状端面破碎岩石,可获得圆柱状岩石样品的钻头,主要应用于矿山勘探

钻杆	指	与牙轮钻头 etc 矿用工具连接配套使用
数控刀片	指	数控机床用可转位刀片的总称，主要由硬质合金制成，可应用在金属的车削、铣削、孔加工、切断切槽、螺纹车削等领域，是现代金属切削应用领域的主流产品
硬质合金刀具	指	指与刀杆、刀体、刀柄进行配套应用于各类数控加工机床进行车削、铣削、钻削、齿形等各种形态的金属切削加工，广泛应用于工程机械、机床制造、通用机械、汽车零部件、模具加工、3C（消费电子）产业、轨道交通、高端装备制造、军工制造、航空航天等金属材料加工行业
整硬刀具	指	硬质合金刀具的细分产品，指与刀杆、刀体、刀柄进行配套应用于各类数控加工机床进行车削、铣削、钻削、齿形等各种形态的金属切削加工
石油仪器仪表	指	在石油开采施工中，用于对装备指示记录、数据采集与存储、信息显示与报警等的器具或装置，帮助掌握石油设备工作状态，实现科学钻井，确保施工安全
报告期、本报告期	指	2025年1月1日至2025年12月31日
报告期末	指	2025年12月31日
元、万元、亿元	指	人民币元、人民币万元、人民币亿元

第二节 公司简介和主要财务指标

一、公司基本情况

公司的中文名称	苏州新锐合金工具股份有限公司
公司的中文简称	新锐股份
公司的外文名称	SHAREATE TOOLS LTD
公司的外文名称缩写	SHAREATE
公司的法定代表人	吴何洪
公司注册地址	苏州工业园区唯亭唯西路6号
公司注册地址的历史变更情况	苏州工业园区唯亭镇双马街133号
公司办公地址	苏州工业园区唯亭唯西路6号
公司办公地址的邮政编码	215121
公司网址	www.shareate.com
电子信箱	dongmi@shareate.com

二、联系人和联系方式

	董事会秘书	证券事务代表
姓名	袁艾	魏瑞瑶
联系地址	苏州工业园区唯亭唯西路6号	苏州工业园区唯亭唯西路6号
电话	0512-62851663	0512-62851663
传真	0512-62851805	0512-62851805
电子信箱	dongmi@shareate.com	dongmi@shareate.com

三、信息披露及备置地点

公司披露年度报告的媒体名称及网址	中国证券报www.cs.com.cn、上海证券报www.cnstock.com
公司披露年度报告的证券交易所网址	www.sse.com.cn
公司年度报告备置地点	董事会办公室

四、公司股票/存托凭证简况

(一) 公司股票简况

√适用 □不适用

公司股票简况				
股票种类	股票上市交易所及板块	股票简称	股票代码	变更前股票简称
人民币普通股（A股）	上海证券交易所科创板	新锐股份	688257	不适用

(二) 公司存托凭证简况

□适用 √不适用

五、其他相关资料

公司聘请的会计师事务所（境内）	名称	容诚会计师事务所（特殊普通合伙）
	办公地址	北京市西城区阜成门外大街22号1幢外经贸大厦901-22至901-26
	签字会计师姓名	王传文、支一琦
报告期内履行持续督导职责的保荐机构	名称	国联民生证券承销保荐有限公司
	办公地址	中国（上海）自由贸易试验区浦明路8号
	签字的保荐代表人姓名	杜慧敏、王俊彬
	持续督导的期间	2021年10月27日-2024年12月31日 截至2024年12月31日，公司首次公开发行股票募集资金尚未全部使用完毕，国联民生证券承销保荐有限公司将继续对公司募集资金存放、管理与使用情况履行持续督导义务，直至募集资金全部使用完毕。

六、近三年主要会计数据和财务指标

(一) 主要会计数据

单位：元 币种：人民币

主要会计数据	2025年	2024年	本期比上年同期增减(%)	2023年
营业收入	2,492,863,973.71	1,861,833,087.23	33.89	1,549,332,511.65
利润总额	302,291,998.46	250,044,060.76	20.90	221,443,372.55
归属于上市公司股东的净利润	226,158,281.98	180,733,804.13	25.13	162,989,065.42
归属于上市公司股东的扣除非经常性损益的净利润	219,256,652.51	157,138,607.07	39.53	137,819,856.51

经营活动产生的现金流量净额	154,789,989.57	201,716,278.29	-23.26	45,134,240.39
	2025年末	2024年末	本期末比上年同期末增减(%)	2023年末
归属于上市公司股东的净资产	2,359,354,126.28	2,199,671,292.86	7.26	2,104,766,193.62
总资产	4,845,705,751.26	4,026,766,847.94	20.34	3,480,423,000.66

(二) 主要财务指标

主要财务指标	2025年	2024年	本期比上年同期增减(%)	2023年
基本每股收益(元/股)	0.9017	0.7232	24.68	0.6463
稀释每股收益(元/股)	0.8991	0.7227	24.41	0.6459
扣除非经常性损益后的基本每股收益(元/股)	0.8742	0.6288	39.03	0.5465
加权平均净资产收益率(%)	9.94	8.40	增加1.54个百分点	7.76
扣除非经常性损益后的加权平均净资产收益率(%)	9.64	7.31	增加2.33个百分点	6.56
研发投入占营业收入的比例(%)	4.75	4.26	增加0.49个百分点	4.71

报告期末公司前三年主要会计数据和财务指标的说明

适用 不适用

报告期，公司聚焦主业，进一步完善硬质合金制品、工具及配套服务产业链，持续加码全球业务布局，开拓国际新市场与国际新渠道，同时，加强对并购企业的赋能与融合管理，公司销售收入实现了较大幅度增长。

报告期，公司基本每股收益、稀释每股收益、加权平均净资产收益率、扣除非经常性损益后的加权平均净资产收益率几项指标增加的原因为报告期公司归属于上市公司股东的净利润增加。

七、境内外会计准则下会计数据差异

(一) 同时按照国际会计准则与按中国会计准则披露的财务报告中净利润和归属于上市公司股东的净资产差异情况

适用 不适用

(二) 同时按照境外会计准则与按中国会计准则披露的财务报告中净利润和归属于上市公司股东的净资产差异情况

适用 不适用

(三) 境内外会计准则差异的说明：

适用 不适用

八、2025年分季度主要财务数据

单位：元 币种：人民币

	第一季度 (1-3 月份)	第二季度 (4-6 月份)	第三季度 (7-9 月份)	第四季度 (10-12 月份)
营业收入	528,305,638.31	612,100,200.67	648,104,035.90	704,354,098.83
归属于上市公司股东的净利润	46,188,475.36	54,637,946.86	64,557,504.66	60,774,355.10
归属于上市公司股东的扣除非经常性损益后的净利润	44,154,753.25	49,743,520.80	60,247,190.88	65,111,187.58
经营活动产生的现金流量净额	18,344,196.40	-6,368,090.19	113,589,052.51	29,224,830.85

季度数据与已披露定期报告数据差异说明

□适用 √不适用

九、非经常性损益项目和金额

√适用 □不适用

单位：元 币种：人民币

非经常性损益项目	2025 年金额	附注 (如适用)	2024 年金额	2023 年金额
非流动性资产处置损益，包括已计提资产减值准备的冲销部分	-14,322,342.38		-282,266.29	480,987.54
计入当期损益的政府补助，但与公司正常经营业务密切相关、符合国家政策规定、按照确定的标准享有、对公司损益产生持续影响的政府补助除外	5,975,363.91		2,819,743.50	6,085,365.27
除同公司正常经营业务相关的有效套期保值业务外，非金融企业持有金融资产和金融负债产生的公允价值变动损益以及处置金融资产和金融负债产生的损益	17,587,465.23		29,245,168.66	25,546,295.14
计入当期损益的对非金融企业收取的资金占用费				
委托他人投资或管理资产的损益				
对外委托贷款取得的损益				
因不可抗力因素，如遭受自然灾害而产生的各项财产损失				
单独进行减值测试的应收款项减值准备转回	1,732,249.01		408,036.19	14,242.24
企业取得子公司、联营企业及合营企业的投资成本小于取得投资时应享有被投资单位可辨认净资产公允价值产生的收益			-1,832,825.63	
同一控制下企业合并产生的子公司期初至合并日的当期净损益				
非货币性资产交换损益				
债务重组损益	-93,938.95		-151,134.45	

企业因相关经营活动不再持续而发生的一次性费用，如安置职工的支出等				
因税收、会计等法律、法规的调整对当期损益产生的一次性影响				
因取消、修改股权激励计划一次性确认的股份支付费用				
对于现金结算的股份支付，在可行权日之后，应付职工薪酬的公允价值变动产生的损益	-733,337.40		-824,346.40	
采用公允价值模式进行后续计量的投资性房地产公允价值变动产生的损益				
交易价格显失公允的交易产生的收益				
与公司正常经营业务无关的或有事项产生的损益				
受托经营取得的托管费收入				
除上述各项之外的其他营业外收入和支出	-729,074.42		-332,559.13	-181,967.25
其他符合非经常性损益定义的损益项目				
减：所得税影响额	1,737,771.41		5,200,305.25	5,127,206.48
少数股东权益影响额（税后）	776,984.12		254,314.14	1,648,507.55
合计	6,901,629.47		23,595,197.06	25,169,208.91

对公司将《公开发行证券的公司信息披露解释性公告第1号——非经常性损益》未列举的项目认定为非经常性损益项目且金额重大的，以及将《公开发行证券的公司信息披露解释性公告第1号——非经常性损益》中列举的非经常性损益项目界定为经常性损益的项目，应说明原因。

适用 不适用

十、存在股权激励、员工持股计划的公司可选择披露扣除股份支付影响后的净利润

适用 不适用

单位：元 币种：人民币

主要会计数据	2025年	2024年	本期比上年同期增减(%)	2023年
扣除股份支付影响后的净利润	274,196,006.80	223,460,804.47	22.70	201,927,295.68
扣除股份支付影响后的归母净利润	239,078,808.62	190,840,120.25	25.28	177,674,007.69

十一、非企业会计准则财务指标情况

适用 不适用

十二、采用公允价值计量的项目

适用 不适用

单位：元 币种：人民币

项目名称	期初余额	期末余额	当期变动	对当期利润的影响金额

交易性金融资产	581,419,051.57	338,083,809.46	-243,335,242.11	11,625,224.53
应收款项融资	43,581,414.46	97,692,762.66	54,111,348.20	
其他非流动金融资产	36,240,000.00	39,266,666.67	3,026,666.67	3,026,666.67
交易性金融负债	1,617,000.00	1,617,000.00		
合计	662,857,466.03	476,660,238.79	-186,197,227.24	14,651,891.20

十三、因国家秘密、商业秘密等原因的信息暂缓、豁免情况说明

适用 不适用

第三节 管理层讨论与分析

一、报告期内公司所从事的主要业务、经营模式、行业情况说明

(一) 主要业务、主要产品或服务情况

硬质合金作为工业生产的中间品及耗材，广泛应用于矿山采掘、石油钻井、工程机械、金属切削机床、汽车制造、电子信息和航天军工等行业领域，是工业战略性基础原材料。

公司主要从事硬质合金及工具的研发、生产和销售。公司的主要产品包括硬质合金、硬质合金工具，以及根据客户需求提供的配套产品，其中，硬质合金包括矿用工具合金、切削工具合金和耐磨工具合金等，硬质合金工具则主要是以牙轮钻头、潜孔钻具、顶锤式凿岩钎具为代表的凿岩工具和数控刀片、整硬刀具为代表的切削工具。

硬质合金属于国家战略性新兴产业，公司专注于硬质合金领域的技术开发，逐步掌握了矿用、切削及耐磨等应用领域的硬质合金核心技术，具备了较高的生产工艺水平，建立了完善的销售渠道。

公司依托于硬质合金领域的核心技术和市场地位，将产业延伸至下游的工具制造领域，形成了硬质合金及工具制造上下游产业一体化发展的运营模式，同时公司积极拓展海外市场，通过向海外矿山客户供应开采、勘探领域的矿用硬质合金工具及其配套产品，为其提供矿山耗材综合解决方案，其中配套产品主要为外购，无需进行进一步生产加工即可销售。

新增重要非主营业务情况

适用 不适用

(二) 主要经营模式

1、采购模式

公司的主要原材料为碳化钨粉，其他原材料包括钴粉、合金钢等，碳化钨及钴粉均具有大宗商品属性，市场交易活跃，价格公开透明，潜在供应商较多；合金钢为公司生产牙轮钻头等凿岩工具产品所需的特种钢材，需由供应商根据公司需求生产，公司对主要原材料采用“以产定购”的采购模式，并考虑一定的战略备货。同时，公司为提高生产效率，减少固定资产投入，提升投资回报率，将少量工序以委托加工方式完成。此外，公司向海外大型矿山企业提供开采、勘探耗材的综合解决方案，除向其销售牙轮钻头等凿岩工具产品外，也提供配套耗材产品，配套产品种类繁多，客户需求个性化较强，公司为专注主业，对外采购部分配套产品以满足客户需要，提高综合服务能力。

2、生产模式

公司的产品分为标准化产品及非标准化产品，标准化产品主要包括棒材、板材等硬质合金产品，以及牙轮钻头等硬质合金工具，非标准化产品主要包括硬质合金齿、金刚石复合片基体、耐磨零件等定制或异形硬质合金产品，定制的整硬刀具等切削工具以及油服类产品。公司采用“以

销定产、适度备货”的生产模式，对于标准化产品，公司通常结合订单情况并根据历史销售情况制定生产计划，并维持一定安全库存量，对于非标准化产品则根据客户订单生产。

3、销售模式

公司下游客户较为分散且分属不同行业，针对具体产品及客户结构的特点，采用不同的销售模式。对凿岩工具、硬质合金及油服类产品，公司采用“直销为主、经销为辅”的销售模式，对于采购量较大或者销售区域较为集中的客户，公司通常自建销售渠道，对于公司尚未建立销售渠道的海外地区、公司新产品推广阶段以及采购量较低且较为分散的客户，公司则借助经销商的稳定销售渠道资源实现产品覆盖；对切削工具产品，鉴于下游客户分散且用户众多、地域广泛，依靠经销商可快速覆盖市场，公司采用“经销为主、直销为辅”的销售模式。公司的所有销售模式均为买断式销售，不存在代销的情况。

4、研发模式

公司产品应用广泛，下游客户数量众多，公司与主要客户保持良好的合作关系，为满足公司主要客户特定应用场景的需求，紧跟市场的前沿发展方向，公司构建了以技术研发中心为自主研发平台，以各品类产品研发部为产品及工艺创新平台的完善的研发体系。公司实行项目制的研发方式，并形成了研发、销售相互驱动的研发模式，能够快速有效地根据市场需求及行业发展趋势提出研发课题，快速组建项目研发团队，并与市场端形成良好的沟通机制。公司重视基础技术研发，通过密切跟踪硬质合金领域的最新研究成果，充分利用多年积累的技术经验，积极开发适用于高端硬质合金及工具的新产品和新技术，保证公司技术和产品布局适应行业发展的不断演进。

(三) 所处行业情况

1、行业的发展阶段、基本特点、主要技术门槛

(1) 所处行业

公司的主营业务为硬质合金及工具的研发、生产和销售，硬质合金是由碳化钨等难熔金属化合物和钴、镍等粘结金属通过粉末冶金工艺制成的一种先进有色金属材料，硬质合金工具是硬质合金向下游延伸的应用。

根据《国民经济行业分类》（GB-T4754-2017）分类标准，公司业务属于“C32 有色金属冶炼和压延加工业”中的“C3240 有色金属合金制造”。公司硬质合金工具产品包括硬质合金凿岩工具和硬质合金切削工具，按照硬质合金工具的制造工序及应用领域划分，凿岩工具类的主要产品属于“C35 专用设备制造业”中的“C3511 矿山机械制造”和“C3514 建筑工程用机械制造”，硬质合金切削工具产品属于“C33 金属制品业”中的“C3321 切削工具制造”。

根据《战略性新兴产业重点产品和服务指导目录(2016版)》和《战略性新兴产业分类(2018)》，公司所处行业属于“新材料产业”。

(2) 行业发展阶段及基本特点

报告期内，公司在硬质合金及工具行业的主要产品包括硬质合金、凿岩工具及配套产品、硬质合金切削刀具。其中，硬质合金包括矿用工具合金、切削工具合金和耐磨工具合金等，凿岩工具是以牙轮钻头、潜孔钻具、顶锤式凿岩钎具为代表的矿用工具，硬质合金切削工具是切削工具的重要类别，占比超五成，公司的硬质合金切削工具产品包括数控刀片、整硬刀具、齿轮刀具等，除此之外，在切削工具领域，公司亦形成了金属陶瓷刀具等其他材质刀具产品的覆盖。

①硬质合金行业

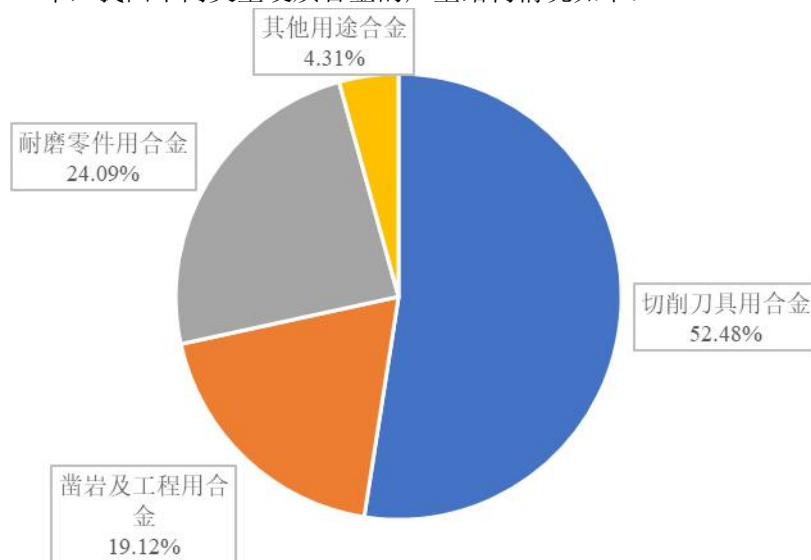
硬质合金是以高硬度难熔金属的碳化钨粉末（硬化相）为主要成分，以钴、镍等金属（粘结相）为粘结剂，经球磨、压制、烧结而成的具备极高硬度和良好耐磨性的合金材料。通常，硬化相主要为碳化钨、碳化钛等，硬化相决定了硬质合金的硬度及耐磨性能，粘结相主要起粘结作用，将硬化相粘结在一起，对硬质合金贡献韧性。

硬质合金的高硬度、高耐磨的性能使其可以制造成为各种矿用工具、切削工具、耐磨工具等，广泛应用于工程机械、金属切削机床、汽车制造、电子信息、航天军工等领域。硬质合金通常按照碳化钨晶粒大小以及其应用领域进行划分，晶粒大小很大程度上决定了硬质合金的性能与应用领域。硬质合金晶粒分类标准如下：

单位：微米

纳米晶	超细晶	亚细晶	细晶	中晶	粗晶	超粗晶
<0.2	0.2-0.5	0.5-0.8	0.8-1.3	1.3-2.5	2.5-6.0	>6.0

通常来讲，晶粒度越小，硬质合金硬度越高、耐磨性能越好，但同时韧性降低，抗冲击性较差；晶粒度越大，硬质合金抗冲击性和韧性越好，硬度及耐磨性能降低。因此，纳米晶、超细晶及亚细晶硬质合金，因其硬度高、耐磨和切削刀刃锋利等特点，广泛适用于切削工具等领域；细、中晶硬质合金主要用于对硬度和耐震强度有要求的切削工具、耐磨工具等领域；粗、超粗晶硬质合金，具有较高的抗冲击力和耐磨性，主要用于矿用工具等领域。根据中国钨业协会硬质合金分会的统计数据，2024年，我国不同类型硬质合金的产量结构情况如下：



数据来源：中国钨业协会硬质合金分会

a.我国是硬质合金产量最大的国家，年产量呈现不断上升的趋势

中国是世界最大钨资源储藏国，截至2024年，中国保有钨储量占全球钨资源的52%左右，位居首位。作为原材料导向型行业，我国的硬质合金产业根据我国钨矿资源分布情况，呈现出区域化分布的特点，亦主要集中在湖南、江西等钨矿集中分布地区。

随着国民经济各领域持续向好，以及国内外对于硬质合金需求的不断提升，我国硬质合金的产销量保持上升趋势。同时，在如高端装备制造、航空航天、半导体和新能源等新兴产业不断涌现的背景下，行业内具有研发创新优势的企业根据终端应用需求，不断开拓硬质合金产品的应用边界，打开了更为广阔的市场空间。根据中国钨业协会统计，国内硬质合金的产量预计从2016年的2.80万吨增长至2025年的6.20万吨，期间复合增长率9.23%。

中国硬质合金产量（万吨）



数据来源：中国钨业协会，华经产业研究院

b.钨作为战略性金属资源，开采指标严格控制

硬质合金的主要成分钨是国民经济和现代国防领域不可替代和不可再生的战略性金属资源，具有高熔点、高比重、高硬度的物理特性，广泛应用于航空航天、通用机械行业、汽车行业、模具行业、能源及重工行业、电子行业、电气行业、船舶行业、化学工业等重要领域。在钨的主要应用中，目前尚未发现良好替代品，美国、俄罗斯等国家先后建立了钨的战略储备，我国每年对钨矿开采跟稀土资源类似，下达总量控制指标，严控战略资源无序消耗。2024 中国钨年产量达 6.7 万金属吨，全球占比 83%，中国占据全球钨矿供应主导地位。

在供给端，鉴于我国对钨矿开采实行总量控制、配额生产的方式，因此预计供给端即钨精矿产量预计不会出现大幅增长的趋势。但是在需求端，随着国家出台多项政策鼓励制造业高质量发展以及攻克“工业母机”关键零部件课题的深入推进，高端制造装备升级拉动了高端钨材和高性能硬质合金需求的增长。基于上述背景，我国钨产业企业在全产业链中掌握定价主动权，一方面在国内奠定了市场地位，另一方面为我国企业“走出去”抢占国际市场构建了核心竞争优势，提升了我国硬质合金企业在国际市场的综合竞争力与市场渗透能力。

c.钨产业链转型升级是保障钨产业战略地位的必要路径

当前钨行业上游资源品将占据产业链的利润大头，下游钨品制造企业只有具有高端加工能力，逐步推行高附加值产品，才有望从钨行业价格上涨周期充分受益。一方面，我国长期以来出口钨品以中低端产品为主，附加值较低，中高端产品主要依赖进口，但是随着技术的进步和产业升级，钨制品行业逐渐向高端化、精细化方向发展。高性能、高精度、高附加值的钨制品成为市场主流产品，带动行业转型升级，例如切削工具正逐步向数控化、体系化演进，光伏钨丝推动细线化迭代等，精深加工产业高端化、差异化进程方兴未艾。另一方面，我国作为制造业大国，近年来陆续提出高端装备制造自主可控，高端装备制造业是以高新技术为引领，处于价值链高端和产业链核心环节，决定着整个产业链综合竞争力的战略性新兴产业，是现代产业体系的脊梁，对推进制造业产业结构升级、实现由制造业大国向强国转变具有重要战略意义。钨产品的终端领域如汽车、航空航天等加工制造领域逐步国产化，高端钨产品例如硬质合金切削工具是我国在高精尖制造领域实现核心技术突破的关键核心部件，在目前国际贸易摩擦日趋激烈的背景下，实现高端切削工具自主化具有重要意义。因此，在上游资源品供需关系紧张，钨价保持较高水平的趋势下，下游钨品制造企业应扩大高附加值钨制品的研发、生产及销售，才能在当前行业中充分受益。

②硬质合金工具行业

i 硬质合金凿岩工具

凿岩工具是指在矿山开采、隧道掘进、水利工程、建筑施工、道路修建等工程场景中，用于对岩石、矿石、混凝土等坚硬脆性介质进行钻孔、凿破、劈裂作业的专用工具总称，是凿岩施工的核心作业部件，通常与凿岩机、钻机等动力设备配套使用，实现对坚硬介质的机械破碎与成孔，为后续的爆破、锚固、注浆、掘进等工序提供作业基础。

图：凿岩工具接触矿山的应用场景



a.凿岩工具种类丰富，应用场景广泛

凿岩工具产品主要包括牙轮钻头、顶锤式凿岩钎具、潜孔钻具及滚刀，相较于牙轮钻头，以钎杆、钎头、钎尾为代表的顶锤式凿岩钎具具有更为广阔的市场空间，其中，钎头直接与岩石相接触作业，使用寿命有限、消耗快，是顶锤式凿岩钎具产品需求量最大的细分产品。从应用场景来看，牙轮钻头主要适配于矿山地表爆破，应用于露天矿山开采、地表基建开挖等露天作业场景；而顶锤式凿岩钎具与潜孔钻具除可覆盖部分地表作业需求外，还能广泛应用于地下矿山开采、隧道掘进、地下基建工程等地下作业场景。下游客户主要面向大型能源、金属矿山勘探及开采企业及基础设施建设企业，因此上述下游行业对凿岩工具的市场空间有直接的影响。

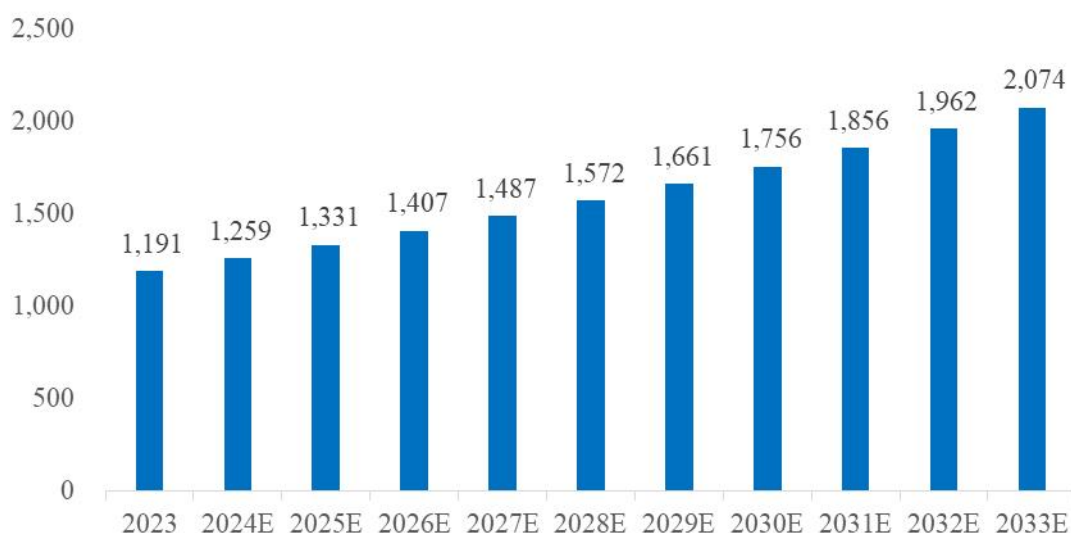
b. 凿岩工具是矿山机械及基建设施的重要耗材，损耗率较大

一方面，由于矿山作业的条件较为恶劣，因此对凿岩工具的损耗较大，矿山开采企业通常采取频繁的更换凿岩工具的方式减少设备主机的损耗；另一方面，矿山开采深度逐步由浅层向深层转变，向深部开采资源将给采掘工具及机械带来高压、高温、高磨损等较为复杂的工况环境，同时进一步加剧了对耗材的损耗，进而要求相关矿山开采耗材的质量技术以及备品备件不断提升。此外，采矿权审批及环保力度不断趋严，小型矿山持续出清，大型矿山逐步探明并进入开采阶段，大型化趋势下对矿服企业及耗材的机械化水平、高负荷强度、抗磨损能力提出了更高要求。因此，矿山开采行业对凿岩工具的需求量大，且具有持续性，使得凿岩工具的销量能够保持较强的稳定性。

c. 全球矿山机械市场规模持续增长

能源与矿产资源作为工业的基础，在国民经济中具有举足轻重的地位。近年来，全球能源转型加速、新能源等新兴行业崛起带动铜、锂等关键金属的需求持续增长，同时，发展中国家在基础设施建设和城市化过程中对铁、铜等金属需求也不断增加，全球矿业行业市场实现稳定增长。在全球矿业行业市场发展的背景下，全球矿业行业投入呈上升趋势，带动全球矿山机械市场稳步增长。根据 Precedence Research 统计，全球矿山机械市场规模预计将从 2023 年的约 1,191 亿美元以 5.7% 的年复合增长率进行增长，并于 2033 年达到约 2,074 亿美元。

全球矿山机械市场规模（亿美元）



数据来源：Precedence Research

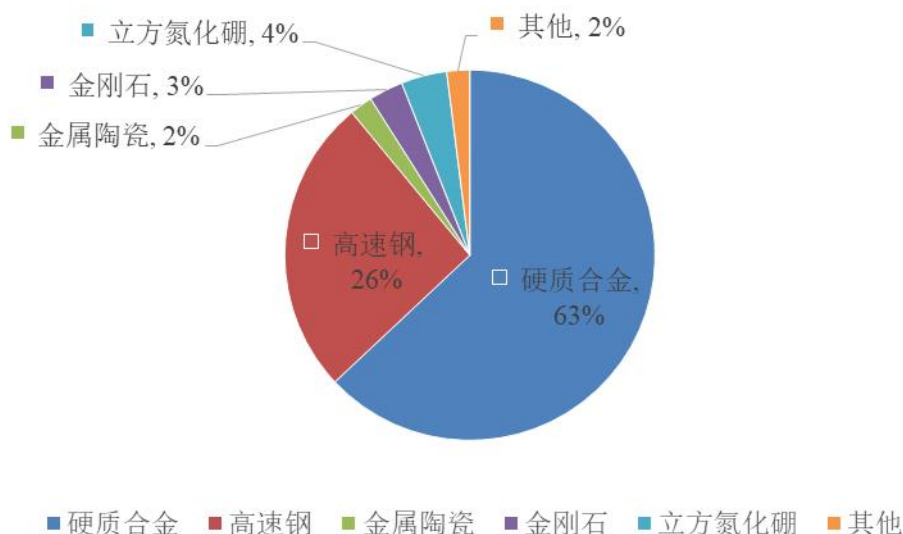
ii 硬质合金切削工具

切削工具（又称“刀具”，下同）是机械制造环节中发挥重要作用的基础支撑性材料工具，是广泛应用于各个制造业的刚需性耗材。据统计，2025 年全球切削刀具市场销售额为 279.4 亿美元，预计 2026-2032 年全球切削刀具年复合增长率增长 5.9%，2032 年将达到 415 亿美元。根据中国机床工具工业协会数据，2023 年我国金属切削工具市场规模达 492 亿元，预计 2030 年达到 631 亿元，2023 年至 2030 年的复合增长率达 3.62%。

a. 硬质合金刀具是工业制造的主流切削刀具

按照材料不同，目前切削刀具主要分为硬质合金刀具、工具钢（碳素工具钢、合金工具钢、高速工具钢）刀具、陶瓷刀具和超硬材料（聚晶金刚石和立方氮化硼）刀具。刀具材料的选择既影响加工精度和工件表面质量，也影响切削加工效率和生产成本。随着工业技术的进步，各种刀具材料各自发展，相互配合，又彼此竞争，通过组合应用，为现代切削加工提供解决方案。基于硬质合金具备良好的强度及韧性，具有耐磨、耐热、耐腐蚀等一系列优良性能，硬质合金刀具在切削工具中的份额占比最大，达到了 50% 以上。

世界切削刀具产品市场结构



数据来源：前瞻资讯

b.硬质合金刀具需求伴随高端制造及关键工序自主可控背景持续扩张

硬质合金刀具根据其加工方式的不同主要可分为铣削刀具、车削刀具、钻削刀具等类型。近年来国内制造业转型升级推动，传统机床正加速被数控机床替代，传统普通机床主要使用焊接刀具与机床配套进行切削工作，此类刀具结构较为简单、切削性能差且精度低，仅限于粗加工环节。随着加工产品的结构复杂化、加工精度不断提高以及生产效率的提升，国内机床设备正逐步从传统普通机床向数控机床过渡。硬质合金刀具具有突出的硬度、热稳定性及较强的耐磨性、耐腐蚀性等优越性能，通过搭配数控机床实现切削功能，因此数控机床是硬质合金刀具的直接应用下游，在汽车制造、航空航天、风电、人形机器人等终端现代机械制造领域发挥重要作用，是制造业升级不可或缺的关键配套产品。

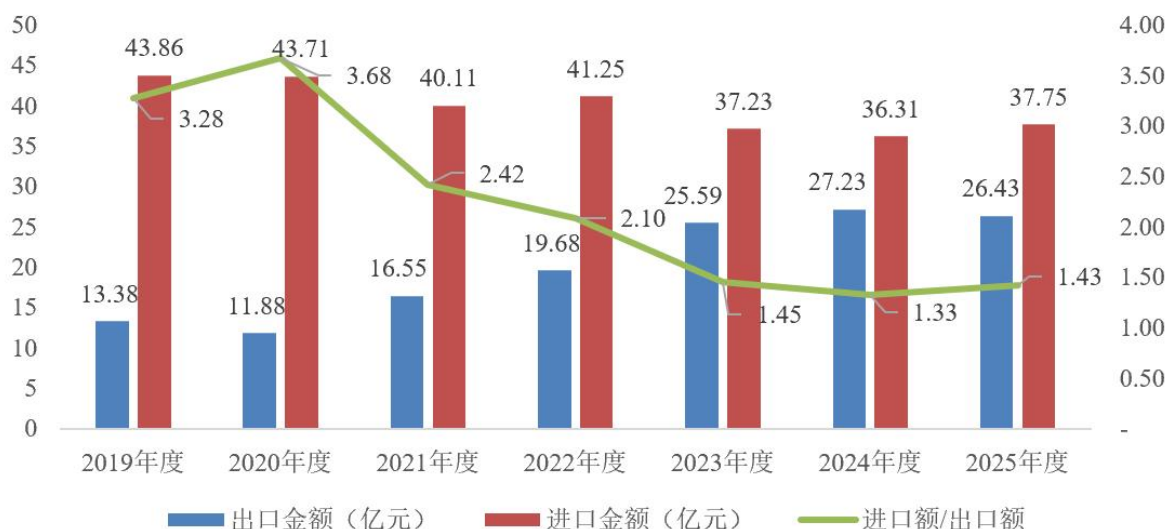
数控机床行业发展与宏观经济形势及下游应用行业景气度高度关联，宏观经济平稳运行、制造业转型升级等核心因素，共同为我国数控机床产业构筑了广阔的市场发展空间。①宏观经济层面，我国宏观经济长期呈现稳健向好发展态势，制造业产业规模持续扩张、产业结构持续优化升级，为数控机床行业发展筑牢了坚实的产业基础，提供了持续增长的核心驱动力。②制造业转型升级深化推进背景下，一方面，汽车、消费电子、工程机械、通用设备等成熟应用领域，对零部件加工精度、加工效率及设备运行稳定性的要求持续提升，催生了中高档数控机床更新替换需求；另一方面，工业机器人、航空航天、国防军工、半导体设备等重点产业与战略性新兴产业快速发展，对高精密、复杂空间型面零部件的加工能力提出更为严苛的要求，具备复合加工、多轴联动特性的高端数控机床产品（含卧式加工中心、五轴数控机床等）市场需求持续凸显，进一步为数控机床行业开辟了高速增长的全新增量市场。

因此，在高端制造转型升级及关键工序自主可控、高精密零部件加工能力日益严苛的背景下，硬质合金刀具作为数控机床加工的必需消耗品，硬质合金刀具的市场需求量也将持续提升。

c.高端刀具依赖进口现状仍然存在，国产刀具替代空间巨大且需求迫切

作为搭配数控机床实现切削功能的核心部件，数控刀片国产化进程尤其是高端刀具市场亟待加速。近年来，我国数控刀片国产化及海外出口进程持续加快，但高端刀具目前仍以进口为主，国产替代空间较大。根据中国机床工具工业协会分析，2024年和2025年，刀具的出口额与进口额的比例分别为3.01和2.95，但是硬质合金刀片呈现反转态势，进口额与出口额的比例分别为1.33和1.43，凸显国内对高性能刀具的依赖。因此，在全球贸易摩擦和国内大循环背景下，推进国产高端刀具逐步替代海外刀具产品，实现关键生产链自主可控是目前亟待需要攻克的问题，国产刀具替代空间巨大且需求迫切。

2019年-2025年硬质合金刀具进出口金额及比例



(3) 主要技术门槛

1、研发和技术壁垒

硬质合金生产涉及材料科学、粉末冶金、机械加工等多学科技术，需掌握混合料制备、成型、烧结等核心工艺；数控刀具的生产亦涉及到基体材料、刀具结构设计、涂层技术及应用技术等跨学科领域，形成了较高的研发与技术壁垒。新进入者需投入大量资源进行技术研发，难以在短期内构建完整的研发体系并实现技术突破。

2、品牌与客户壁垒

硬质合金产品多为工业易耗品，其产品性能直接影响下游客户的加工精度、生产效率和产品性能。在高端制造领域，如航空航天、汽车制造等行业，客户对硬质合金刀具产品的稳定性和可靠性的要求极高，通常会建立严格的供应商准入体系，对供应商的技术实力、产品质量、生产规模及服务能力进行全面长期的考察，一旦确立合作关系，客户为了避免更换供应商带来的生产波动、质量风险及成本增加等问题，通常与供应商保持长期稳定的合作关系，新进入者在品牌影响力、研发能力、客户资源等方面均存在显著的短板，难以迅速融入市场。

3、规模与资金壁垒

硬质合金、凿岩工具和切削工具行业具有显著的规模经济效应。从生产端看，行业生产涉及钨粉制备、合金烧结、精密加工、涂层处理等多个核心环节，需大量采购碳化钨粉、钴粉等原材料保障生产的连续性，且核心生产设备如烧结炉、涂层设备的价值较高，对企业的资金实力提出了较高的要求。行业头部企业凭借规模化生产优势，原材料采购议价能力较强，可有效控制原材料成本波动风险。从市场端看，下游企业如航空航天企业、汽车制造商等通常需要大规模采购的需求，对供应商的产能要求较高，行业领先企业通过持续的产能扩张已形成了较大的生产规模，能够稳定满足客户的批量采购要求。从研发端看，为保持行业竞争力，行业内的企业需长期投入大量资金用于核心技术研发、新产品迭代及研发团队建设，新进入者难以承担较高的研发费用。

2、公司所处的行业地位分析及其变化情况

公司专注于中高端硬质合金的研发、生产与销售，已建成国内先进的中高端硬质合金研发生产基地，根据中国钨业协会硬质合金分会公开的统计数据，公司的硬质合金产量连续多年位列国内前列，旋转齿、油用金刚石复合片基体市场占有率位居国内前列。

公司依托于硬质合金领域的核心技术和市场地位，将产业延伸至下游的工具制造领域，形成了硬质合金及工具制造上下游产业一体化发展的运营模式，同时公司积极拓展海外市场，通过向海外矿山客户供应开采、勘探领域的矿用硬质合金工具及外购配套产品，为其提供矿山耗材综合解决方案。根据中国钢结构协会钎钢钎具分会统计信息，公司矿用牙轮钻头的国内市场占有率位列国内第一；在全球市场范围内，公司矿用牙轮钻头在澳洲等市场占有率位列前三，具备与跨国公司在该细分市场竞争的實力。

经过多年发展，公司实现了硬质合金生产、工具制造以及矿山耗材综合服务的产业链贯通，成为必和必拓（BHP）、力拓集团（RioTinto）、FMG、巴西淡水河谷（VALE）、智利国家铜业公司（CODELCO）等全球铁矿石巨头的直接供应商。

2021年8月，公司被工信部认定为第三批专精特新“小巨人”，2024年通过复审。

3、报告期内新技术、新产业、新业态、新模式的发展情况和未来发展趋势

（1）产业整合进程加快，行业内收购数量增多

硬质合金及工具行业属于硬质合金产业链中的中下游，其上游为钨、钴等金属化合物和粉末的开采及冶炼行业，下游为机械加工、石油和地矿挖掘、汽车制造和航空航天等应用领域。由于硬质合金细分产品数量众多，下游应用领域广泛，长期以来各细分市场间存在一定的壁垒，行业内企业普遍通过新产品的持续开发以及产业链内的收购兼并提升企业市场规模，增强企业竞争力。

国外硬质合金及工具制造行业龙头企业的发展过程往往伴随密集并购整合，以山特维克为例，2018年至今持续加码产业布局，除早年收购美国 Dura-Mill、昆山欧思克精密工具有限公司、美国 Wetmore、澳大利亚 Deswik 等企业外，2024年完成对苏州阿诺精密切削技术有限公司的控股收购，2025年又先后落地瑞士 Sphinx Tools、美国 Verisurf、丹麦 CIMCO、意大利 OSA 等多家精密工具与智能制造配套企业的收购，进一步扩大了业务覆盖领域，增强了对细分领域的控制力，提升了客户的整体服务能力。近年来，我国硬质合金企业正加速推进全产业链整合与高端化布局，并购动作密集落地。以中钨高新为例，除早年收购德国 HPTec 切入 PCB 微型刀具赛道外，2024年收购全球最大在产单体钨矿山湖南柿竹园，2025年收购衡阳远景钨业 99.97% 股权；翔鹭钨业收购隆鑫泰钨业完善钨粉与合金产能布局；厦门钨业于 2025 年底收购德国 Mimatic 刀具公司，同步推进九江大地矿业开发有限公司股权收购，加速高端刀具与资源端协同扩张。

（2）高端硬质合金及工具的国产化是行业发展的主要方向

我国正处于制造业转型升级的关键时期，而高端数控刀具、精密零件模具等作为提升制造水平、劳动效率的关键工业零配件，长期依赖进口。其中，高端数控刀具应用在航空航天、军工及电子信息等关键领域，关乎国家经济安全和国防安全，进口依赖已成为制约我国制造业转型升级的一道障碍。目前国内部分硬质合金品类产品仍以低端化、同质化产品为主，硬质合金深加工和精加工比例不足，突破高端硬质合金的技术壁垒，实现高端硬质合金及其工具的国产化是国内硬质合金企业发展的主要方向。

（3）国内硬质合金及工具企业综合服务能力持续提升

与国外同行业公司相比，国内硬质合金行业企业普遍存在产品单一、客户需求理解度不足或不能及时响应客户需求的特点，无法为客户提供整体解决方案，导致国内企业的出口以低端、初加工产品为主，国际市场占有率不足，利润率较低。国际领先的硬质合金工具生产企业基于丰富的产品种类及较高的技术含量，以客户系统性需求为中心，能够为客户提供系统、完整的解决方案，并及时掌握客户实际需求变化，积极调整产品结构，强化配套服务，由单一的工具制造商转变成综合服务商。为参与国际市场竞争，国内硬质合金工具企业需不断提升客户服务能力，由单一产品输出转化为综合性解决方案输出，才能进一步提升企业竞争力，增强企业盈利能力。

二、经营情况讨论与分析

2025年，面对全球经济发展不均衡、地缘政治局势动荡、行业原材料价格大幅上涨、市场竞争加剧等多重外部挑战，公司坚守硬质合金及工具核心赛道，稳步推进各项经营战略落地，实现经营业绩稳步攀升，核心财务指标表现亮眼、韧性凸显。报告期内，公司实现营业收入 24.93 亿元，同比增长 33.89%，增幅较上年进一步扩大，营收规模迈上新台阶；归属于上市公司所有者的净利润 2.26 亿元，同比增长 25.13%，盈利规模持续扩大；归属于上市公司所有者的扣除非经常性损益的净利润 2.19 亿元，同比增幅达 39.53%，高于营收增速，充分体现公司盈利质量的持续优化，核心业务盈利能力不断增强。2025年全年公司具体经营情况如下：

（一）业务板块协同发力，多元增长曲线高质量发展

1、凿岩工具及配套服务

报告期内，公司凿岩工具及配套服务业务实现营收 11.20 亿元，同比增长 32.32%，保持良好增长态势。作为公司核心主业及第一增长曲线，公司围绕凿岩工具领域深耕细作，在通过产业链

并购完善产品品类、技术体系与销售渠道布局的同时，高度重视并购后的协同发展与精细化投后管理，将其作为推动主业升级、实现高质量发展的关键举措。

2025年2月，公司通过全资子公司澳洲新锐完成对智利 Drillco 100%股权收购，进一步完善硬质合金凿岩工具产业布局，实现牙轮钻头、顶锤式凿岩钎具、潜孔钻具三大主流凿岩工具自有品牌的全覆盖，为业务长期发展筑牢根基。与此同时，公司全力推进智利 Drillco 的投后整合与协同发展工作，围绕研发技术升级、生产制造融合、销售渠道拓维与维护等维度开展精细化管理，持续优化潜孔钻具在极端地质条件下的穿透效率与使用寿命，推动提升产品高附加值和市场竞争力。

2025年3月，公司完成对澳大利亚本土矿山与工程耗材服务提供商 Drillers World 80%股权的收购，此举旨在进一步提升公司对澳洲全域的市场服务辐射能力，助力公司在矿山开采、基建工程建设等领域，为客户提供一体化的产品配套与现场技术服务。

2025年6月，公司通过控股子公司新锐惠洋完成德锐宝 100%股权收购；同月，新锐惠洋在公司武汉生产基地设立全资子公司，旨在依托武汉基地现有硬质合金产线进行融合布局，实现顶锤式钻具小钎头的批量生产，有效提升厂区集约化生产效能与资源综合利用率，显著降低异地生产、跨区域运输带来的成本消耗。

2、硬质合金

报告期内，面对碳化钨粉等原材料价格的迅猛涨幅，公司积极调整销售策略，通过价格传导、优化采购模式等方式有效对冲成本压力，推动实现硬质合金板块核心经营指标达标，稳固板块盈利水平。报告期内，实现销售收入 7.42 亿元，同比增长 40.57%。公司根据客户需求，定制差异化服务方案，推进产品结构调整与优化，产品合格率不断提高，系列化程度进一步完善，新品与非标产品占比稳步提升。同时，深化降本增效举措，不断释放产品产能、优化产能结构，依托 MES 系统精细化管控生产，检测能力与快速交付能力持续提升，同步夯实质量管控，推进完善质量体系、优化标准流程、升级客诉管理，全面提升内部运营效能。

3、切削工具

报告期内，公司切削工具板块持续深耕发力、提质升级，投后整合融合与协同发展成效显著，核心竞争力与经营质效稳步提升，2025年全年，实现营收 3.63 亿元，同比增长 48.34%，该板块作为公司第二增长曲线，是公司又好又快发展的重要支撑。2025年，公司切削工具板块深化“客户战略”与“终端导向”策略，协同拓展国内外市场、完善销售网络，同步加强海外市场调研、研发布局适配产品，构建海外销售管理体系；围绕“提效提质、控本降耗”目标优化生产布局、改进生产工艺，MES 生产管理系统上线运行实现生产数字化管控，促进生产效率与产品质量双提升；以精细化管理完善制度流程、创新管理机制，为业务发展筑牢管理根基；投后整合下板块协同效能充分释放，原材料采购端发挥集团集采优势，压降成本的同时筑牢供应商稳定性，材料供应端依托公司配套提供整硬刀具棒材等毛坯材料，保质保量的同时提升内部生产沟通效率，刀具整包服务亦反向赋能公司凿岩工具等产品生产，进一步提升整体管理效率、降低生产成本。

同时，公司稳步推进位于株洲的高性能数控刀片产业园项目的基建工作，为后续数控刀片产能释放与规模发展储备动能。公司更是以积极的布局推动业务实现高质量发展，2026年2月，公司完成对富邦工具 70%股权的收购，此举将助力公司高效切入高速增长的高端齿轮刀具市场，快速获取高附加值业务，显著拓宽下游应用场景；同月，公司签署《框架性协议》，拟收购新乡市慧联电子科技有限公司 70%股权，本次交易将促使公司快速补齐 PCB 专用刀具细分赛道，与现有数控刀片、整硬刀具、金属陶瓷刀片、PCD 刀具、齿轮刀具等形成产品矩阵，夯实切削工具板块全场景覆盖能力，提升综合竞争力与可持续发展能力。

4、油服类产品

报告期内，公司油服板块经营态势向好，营收利润实现双增长，实现营收 1.60 亿元，同比增长 7.16%。面对行业需求下行的市场环境，公司持续加大市场开拓力度，通过稳固存量市场、大力推广新产品、深挖重点市场多维发力，同时升级服务体系与品牌宣传渠道，积极布局海外市场，进一步巩固了产品的行业领先优势。技术质量层面，公司稳步推进新产品开发与工艺质量提升，顺利通过多项体系审核，还牵头起草铁钻工行业标准，技术与质量实力持续夯实。凭借成熟的产品体系与领先的技术水平，公司积极助力国家石油钻探事业发展，2025年2月，公司研发制造的 JZG85 型死绳固定器、仪表等设备成功配套全球陆上首台 12,000 米自动化钻机，为我国首口超万米科探井——深地塔科 1 井的钻探工作提供了坚实的技术保障。

（二）市场开拓持续发力，全球营销体系日趋完善

2025年度，公司坚持以市场为导向、以客户为中心，持续强化销售体系建设与全球化市场布局，销售业务整体实现稳健增长。公司高度重视国内外市场协同发展，持续深化重点区域渠道建设，积极拓展新兴市场与增量客户，不断完善全球化营销网络与服务体系。在客户维护方面，公司持续加强老客户维系与深度合作，通过常态化实地走访、高效线上沟通、精准需求对接等方式巩固合作关系，提升客户忠诚度与订单黏性。同时，公司大力推进新产品市场推广与新区域市场开拓，积极参与境内外专业展会十余场次，多维度拓宽品牌宣传渠道，持续提升全球市场影响力。公司积极推进海外子公司投后销售业务的整合，深化区域渠道协同与客户资源共享，打通市场开发、订单执行、售后服务等关键环节，实现全球化销售体系高效联动。依托公司丰富完善的产品矩阵与一体化解决方案优势，公司不断优化产品组合与销售策略，有效提升综合竞争实力与市场拓展能力，为销售规模持续增长与全球化业务布局奠定坚实基础。

（三）坚持研发驱动与协同创新，筑牢技术核心竞争力

公司始终将技术创新置于战略核心地位，持续加大研发投入，完善研发体系建设，聚焦硬质合金及工具主业关键技术攻关，推动产品迭代升级与技术成果转化。报告期内，公司研发投入保持增长，全年研发费用11,842.05万元，同比增加49.25%，研发实力与创新活力不断增强。依托持续高强度的研发投入，公司技术成果丰硕，2025年新增多项发明专利与实用新型专利授权，截至年末，累计拥有有效授权专利491项，核心技术覆盖硬质合金制品、凿岩工具、切削工具及油服类产品等制造全流程，技术壁垒持续夯实。同时，公司多项技术与产品获得行业权威认可，公司新能源电池壳拉伸模具用硬质合金新材料被认定为2025年江苏省“三首两新”技术产品，2025年12月，公司荣获第七届“中国造隐形冠军”称号，技术领先性与品牌影响力进一步提升。

公司高度重视子公司间的研发协同，以公司技术中心为核心，联动株洲韦凯、铨玛工具、智利Drillco等海内外子公司研发资源，构建全球化研发协同体系。在凿岩工具领域，吸收整合智利Drillco在潜孔钻具产品的技术积累；在切削工具领域，协同推进数控刀片、整硬刀具、PCD刀具等高端产品技术突破。同时，公司持续深耕硬质合金基础材料、精密加工等核心技术，加速数字化、智能化技术在研发与生产环节的应用，不断提升产品性能与质量，为公司全球化业务拓展与高质量发展提供坚实技术支撑。

（四）强化人才培育激励，优化公司治理体系

公司坚持人才强企战略，以内培外引、多元激励、治理升级为核心，全面夯实人才与组织保障。在人才建设上，持续完善培养体系与职业通道，加大核心技术、管理及国际化人才引进及培养力度；优化薪酬与绩效考核机制，稳步推进限制性股票激励计划的授予与归属，深度绑定核心骨干与公司长远利益，有效激发团队创新活力。

在治理层面，结合战略发展优化高管团队配置，充实经营管理力量；同时，根据新《公司法》及监管要求，于2025年9月完成取消监事会、由董事会审计委员会承接监事会监督职权的治理改革，并按照最新的《公司法》修订《公司章程》及相关制度，进一步提升监督效能与决策效率。董事会及管理层勤勉履职，统筹推进技术创新、市场拓展、并购整合与全球化布局，为公司高质量发展提供了坚实的人才支撑与高效的组织保障。

非企业会计准则财务指标的变动情况及展望

适用 不适用

三、报告期内核心竞争力分析

（一）核心竞争力分析

适用 不适用

1、产业链一体化发展优势

公司的收入主要来源于硬质合金和硬质合金工具，两者结合紧密、相互促进，有利于成本的优化和产品性能的提升。其中，2023年度至2025年度，硬质合金凿岩工具的收入分别为77,994.01万元、84,678.68万元和112,043.06万元，是硬质合金工具的主要收入来源。

在凿岩工具领域，公司凿岩工具产品主要采用自产硬质合金作为原材料，能够有效保障原材料品质，公司硬质合金的技术优势在硬质合金凿岩工具的使用寿命和性价比方面获得了充分的体现；同时，公司作为硬质合金凿岩工具领域重要参与者，能够深入客户生产经营实际，掌握客户的切实需求，有针对性的对产品进行改进，从而反哺硬质合金的研发与创新，提升了硬质合金产品的市场竞争力。

在切削工具领域，公司切削工具产品核心原材料均采用自产硬质合金基体，通过全流程工艺管控实现原材料纯度与性能的精准把控，公司在超细晶粒硬质合金制备、多元复合涂层等核心技术上的优势，充分转化为切削工具在加工精度、切削效率及使用寿命上的综合竞争力，显著提升产品性价比；同时，公司作为高端切削工具市场的重要参与者，深度切入汽车制造、航空航天、风电等下游应用场景，精准捕捉客户在难加工材料处理、高效切削等方面的个性化需求，通过针对性优化刀具槽型设计、涂层体系及结构参数，反向驱动硬质合金材料配方与生产工艺的迭代创新，进一步强化了公司在硬质合金及切削工具全产业链的核心竞争优势。

2、矿山客户的综合服务能力优势

在凿岩工具领域，公司通过收购澳洲 AMS，切入矿山开采、勘探耗材综合服务领域，使公司的国际市场布局和产品垂直延伸进入新的阶段。公司依托自产硬质合金凿岩工具的技术优势和性价比优势，深度参与客户生产过程，切实了解客户需求，为客户提供应用于开采、勘探的硬质合金凿岩工具及其配套产品的定制化解决方案，在对客户销售产品的过程中为其提供产品选型和技术咨询等服务，使矿山客户将主要精力集中于勘探开采作业。优异的产品性能和较高的性价比，以及对矿山客户的综合服务能力，公司已具备与跨国公司在牙轮钻头、顶锤式凿岩钎具和潜孔钻具等硬质合金凿岩工具细分领域竞争的能力。

在切削工具领域，公司通过在刀具领域的深厚沉淀，持续拓宽切削工具的产品矩阵，目前已具备数控刀片、整硬刀具、齿轮刀具、金属陶瓷刀片、PCB 钻针等多产品供货能力。公司通过对终端客户需求的不断研究与摸索，为下游汽车制造企业、航空航天企业、风电企业等提供了优质的刀具产品，催生了良好的行业口碑，已具备向诸多下游领域全方位、多场景的供货及服务能力。

3、产品多元化优势

公司在硬质合金行业覆盖从上游硬质合金制造到下游硬质合金工具，其中在硬质合金工具领域，公司的产品涵盖了以矿山开采、基础设施建设用的凿岩工具以及以高端制造行业切削耗材为代表的硬质合金刀具。此外，在公司的切削工具板块，除了硬质合金刀具外，公司还拥有金属陶瓷刀片、齿轮刀具、PCB 刀具的产业化能力，具备切削工具板块全场景的覆盖能力。与此同时，公司业务拓展至石油石化仪器仪表及设备产品领域，围绕数字化、自动化、电动智能化等客户需求开发相关产品及服务解决方案，客户群体推广到以中石油、中石化、中海油为代表油服类头部企业。

因此，公司多元化的产品赋予了公司业务更为广阔的市场空间与抗风险能力，形成产品互补优势。

4、全球化布局优势

经过持续多年的海外渠道布局，公司产品已销往亚洲、欧洲、大洋洲、非洲和美洲等五大洲的 60 多个国家或地区。截至本报告披露日，公司拥有十余个境外子公司，2023 年度至 2025 年度，公司境外收入分别为 73,783.19 万元、78,250.75 万元和 106,182.30 万元，境外收入增长较快。

公司目前实现了由本土企业向国际化企业的升级转变，形成全球化产业布局。公司将充分利用全球化布局优势，继续开拓海外市场，扩大市场份额。

5、品牌优势

公司自成立以来始终坚持打造自主品牌，经过十余年的技术积累和市场开拓，公司产品获得了国内外市场的广泛认可，销售区域覆盖亚洲、欧洲、大洋洲、非洲和美洲等五大洲的 60 多个国家或地区。“Shareate®”品牌的硬质合金和凿岩工具产品在行业内树立了良好的口碑，获得“江苏省高新技术产品”、“苏州市名牌产品”等称号。公司的品牌优势和广泛的市场认可度对公司开拓市场、增强竞争力具有重要的意义。未来，公司将凭借既有的品牌优势进一步加大国内外市场开拓力度，努力将公司产品打造成为具有国际竞争力的知名品牌。

6、企业管理优势

公司以企业发展战略为指引，以经营目标为导向，以年度经营计划、全面预算管理和绩效管理为手段，形成了成熟的运营管理体系，并采用事业部制管理模式，打造了一支具有丰富实践经

验、稳定、高效的管理团队，凝聚力和专业能力强，团队结构搭配合理，专业管理、营销人才以及核心技术人员保持稳定。在核心管理团队的带领下，公司具备强大的执行力，在复杂、激烈的竞争中能够及时、合理决策并有效实施，形成了较强的市场竞争力。公司搭建了人才引进、培养、激励及晋升的全方位发展体系，通过外部优秀人才引进和内部员工培养，倡导“共同创造、成就分享”，实施骨干员工持股机制和事业部增量分享机制，激发员工主动性和潜能，夯实人才储备，为公司健康、持续、快速发展提供有力的保障。

(二) 报告期内发生的导致公司核心竞争力受到严重影响的事件、影响分析及应对措施

适用 不适用

(三) 核心技术与研发进展

1、核心技术及其先进性以及报告期内的变化情况

(1) 硬质合金

公司的核心技术体系以硬质合金的核心技术为基础，公司不仅充分掌握了牌号开发、模具设计、生产制造和品质控制等硬质合金基础应用技术，同时公司在矿用工具合金、切削工具合金和耐磨工具合金等硬质合金细分应用领域积累了大量的研发和生产经验，形成了完备的核心技术体系，丰富的产品种类和优异的产品性能保证了公司产品的市场竞争力。

①矿用工具合金

公司掌握了超粗晶粒硬质合金、三相硬质合金、梯度硬质合金、双层硬质合金基体、含硼高耐磨合金等高端矿用工具合金的制备技术及硬质合金钴相强化技术并实现产业化，矿用工具合金技术达到国内领先水平，推动公司矿用工具合金旋转齿、油用金刚石复合片基体等矿用硬质合金产品的市场占有率位列国内前列。

②切削工具合金

公司以高强韧超细晶硬质合金制备技术为代表，通过原材料分级、湿磨技术改进、喷雾干燥技术改造以及挤压、烧结技术的完善，降低产品粒径，提升产品硬度，同时，内冷螺旋孔棒材产品制备技术采用特殊成型剂和模具，确保螺旋导程一致性。内置螺旋孔可快速冷却钻头，同时侧面排出切屑，进而提升所生产钻头的寿命，所生产的硬质合金棒材处于国内先进水平。

③耐磨工具合金

公司已掌握各类硬质合金异型产品件的合金及组件的设计及制造技术，包括低摩擦系数合金、冲压模具用耐腐蚀性硬质合金材料及锻造模具用硬质合金材料制备技术等，核心技术以提升产品的耐磨性、耐腐蚀性及韧性为目标，提高产品在不同应用环境下的使用寿命，产品种类丰富，覆盖耐磨零件、冲压模具合金、锻造模具合金等，可应用于石油开采、电机、紧固件、齿轮生产等多种场景，处于国内先进水平。

(2) 凿岩工具

公司以矿用工具合金技术为基础，深度开发下游硬质合金凿岩工具领域的设计和制备技术，在牙轮钻头方面掌握了滚动轴承设计技术、切削结构设计技术、密封矿用三牙轮钻头设计技术、牙掌高硬度细晶粒热处理技术等核心技术；在顶锤式凿岩钎具方面掌握了钎具复合渗强化处理技术、表面改性制造技术、异材焊接技术及专利新材料应用等核心技术；在潜孔钻具方面掌握了冲击器气动结构设计技术、高韧性钎头热处理技术、冲击器台架测试技术、活塞高耐磨性表面处理技术等核心技术。公司以牙轮钻头、顶锤式凿岩钎具、潜孔钻具为代表的硬质合金凿岩工具的产品性能和使用寿命均处于国内领先水平，公司矿用牙轮钻头的国内市场占有率位居第一，澳洲等市场占有率位列前三，具备与跨国公司在该细分市场竞争的实力。

(3) 切削工具

在切削工具方面，公司掌握了硬质合金数控刀片、整硬刀具及金属陶瓷刀片领域的核心技术，产品矩阵已涵盖主流产品，以适应多样化的市场需求，产品在加工精度、加工效率和使用寿命等切削性能方面已处于国内先进水平。

①硬质合金数控刀片

公司掌握了数控刀片领域的核心技术，主要包含基体材料设计和制备技术、刀片和模具结构设计及制备技术、刀片精度及一致性控制技术、刃口处理技术和涂层设计与制备技术等，针对不同的加工材料以及加工环境，设计出相应的刃口结构、断屑槽结构以及安装定位方式，开发出具有相应结构和性能的基体和涂层，满足各类被加工材料和工况的需求。

②整体硬质合金刀具

在整硬刀具方面，公司聚焦高端非标硬质合金刀具的设计与制造，秉承“高寿命、高效率、高精度和专用刀具”的技术理念，在孔加工、攻丝加工、螺纹铣削等多个领域形成特色技术，按照被加工材料、工况等进行非标设计，根据材料与工艺适配程度，采用高精度制造工艺，对非标刀具结构创新，以满足各类特殊要求的机械加工，广泛应用于汽车、医疗、航空航天、能源、军工、电力、铁路以及其他高端制造业等领域。

③金属陶瓷

公司亦对硬质合金延伸领域的金属陶瓷等先进材料进行了研发布局。金属陶瓷具有硬度高、红硬性好、耐磨性强、化学稳定性好的特点，与金属间的摩擦系数低，在金属加工、模具制造、电子工业以及军工等领域具有广阔的应用前景。公司将金属陶瓷作为未来重点发展方向之一，加大研发投入，掌握了纳米碳管微量添加剂分散技术、金属陶瓷棒材连续挤压成型技术和高氮金属陶瓷的氮平衡分压烧结技术等金属陶瓷制备技术，实现金属陶瓷切削工具的批量化生产及良率的提升。

(4) 油服类产品

公司提供石油石化仪器仪表设备及相关测井测试服务，主要包括钻井、试井、测井、量值传递、油井计量等五大类产品，核心产品之一的指重表拥有独特的弹簧管绕控技术及放大机构设计，使仪器精度高、性能稳定、行业领先，另一产品钻修机自动化设备产品是目前我国钻（修）井行业中顶尖的变扭矩旋扣设备，自动化性能高。公司重视研发技术的持续开发与创新，致力于解决油田生产作业中的实际问题，为油田客户降低钻井作业劳动强度，提高安全性能与自动化程度，推动科学、高效生产。

国家科学技术奖项获奖情况

适用 不适用

国家级专精特新“小巨人”企业、制造业“单项冠军”认定情况

适用 不适用

认定主体	认定称号	认定年度	产品名称
苏州新锐合金工具股份有限公司	国家级专精特新“小巨人”企业	2021	-
湖北江汉石油仪器仪表股份有限公司	国家级专精特新“小巨人”企业	2022	-

注：公司2021年被工信部认定的“国家级专精特新“小巨人”企业”称号，2024年已通过复审；江仪股份2022年被工信部认定的“国家级专精特新“小巨人”企业”称号，2025年已通过复审。

2、报告期内获得的研发成果

报告期内，公司新增知识产权项目申请69件，共47件知识产权项目获得授权（其中发明专利10件）。截至2025年12月31日，公司累计获得专利授权583项（其中，获得发明专利授权113项、实用新型专利470项）、软件著作权31项。目前有效的专利授权491项、软件著作权31项，其中发明专利111项、实用新型专利380项。

报告期内获得的知识产权列表

	本年新增		累计数量	
	申请数（个）	获得数（个）	申请数（个）	获得数（个）
发明专利	8	10	197	113
实用新型专利	58	34	554	470
外观设计专利	0	0	0	0
软件著作权	3	3	31	31

其他	0	0	0	0
合计	69	47	782	614

3、研发投入情况表

单位：元 币种：人民币

	本年度	上年度	变化幅度(%)
费用化研发投入	118,420,519.70	79,344,012.64	49.25
研发投入合计	118,420,519.70	79,344,012.64	49.25
研发投入总额占营业收入比例(%)	4.75	4.26	增加0.49个百分点

研发投入总额较上年发生重大变化的原因

适用 不适用

主要系公司加大凿岩工具领域的研发投入所致。

研发投入资本化的比重大幅变动的原因及其合理性说明

适用 不适用

4、在研项目情况

√适用□不适用

单位：元

序号	项目名称	预计总投资规模	本期投入金额	累计投入金额	进展或阶段性成果	拟达到目标	技术水平	具体应用前景
1	金刚石涂层刀具牌号开发	6,000,000.00	3,304,059.95	5,741,039.76	已结题	开发新系列牌号，与金刚石涂层搭配使用，使刀具寿命与国内知名企业相当	国内先进水平	应用于航空、航天、汽车、3C 制造等领域
2	高耐磨、高韧性、高热导率低 Co 超细 WC 硬质合金牌号开发	7,000,000.00	4,027,740.88	7,338,745.93	已结题	用于亚克力、纤维加强材料的高速铣削；特别是实现印刷电路板（PCB）的钻铣，满足加工过程微小孔定位精度、质量的要求	国内先进水平	应用于手机、主板机、数码产品、液晶显示器、自动驾驶中的 PCB 加工
3	含镍耐腐蚀基片开发	5,000,000.00	2,266,034.78	5,251,975.28	已结题	通过对含镍基片的开发和应用，提高基片及复合片的耐腐蚀性能，提高使用寿命	国内先进水平	应用于 PDC 钻头在腐蚀性地层的油气开采
4	模压棒材烧结工艺缩短研究	2,500,000.00	2,825,240.13	2,825,240.13	已结题	模压工具棒料烧结程序市场缩短优化，平均程序时长缩短 6H 以上，降低制造成本，提升中高硬铣削工具棒材市场竞争力	国内先进水平	应用于高温合金、钛合金等航空航天材料加工
5	铰刀牌号开发	4,000,000.00	2,171,135.33	2,171,135.33	产品测试，技术持续优	铰刀方面使用寿命达到 ETM100 同一	国际先进水平	应用于铰刀的通用加工，同

					化	型号的寿命的 90%以上		时应用于金刚石涂层
6	低钴特粗晶煤截齿产品开发及应用	6,000,000.00	3,347,018.57	3,347,018.57	批量生产, 技术持续优化	通过原材料优选, 工艺优化开发新牌号合金, 合金晶粒度 6-10um, 使用寿命达到国外知名企业的寿命 90%以上	国内先进水平	主要用于钻凿比较坚硬以及复杂岩层, 适用于夹矸层的重型采煤机和复杂地层掘进机用的截齿合金
7	旋转截齿 XR09CC、XR10CC 牌号开发与应用	3,500,000.00	3,576,522.44	3,576,522.44	已结题	通过原材料优选, 生产工艺优化, 开发出用于采煤掘进和工程旋挖领域的新合金牌号, 使用寿命相当与国内知名企业相当	国内先进水平	应用于采煤掘进、工程旋挖等领域
8	低钴油用基片 XR112 牌号开发及推广	4,000,000.00	2,214,113.27	2,214,113.27	产品测试, 技术持续优化	通过低钴油用基片牌号开发及推广, 优化基体合金钴磁及抗弯强度等性能, 提高对应复合片抗冲、耐热等性能	国内领先水平	应用于 PDC 钻头的油气开采等领域
9	QPQ 合金组件大油嘴开发	2,500,000.00	2,796,806.56	2,796,806.56	已结题	完成一种表面硬化方法研究和组装方式, 适应针式节流阀高压工况	国内先进水平	应用于针式节流阀阀门节流管汇当中
10	侧孔阀开发	2,000,000.00	2,450,234.60	2,450,234.60	已结题	完成一种毛坯成型方式与加工方法研究, 形成一整套制造关键技术工艺, 质量	国内先进水平	应用于笼套式节流阀阀门管汇中

						控制		
11	WC-Ni 无磁合金碳含量控制方法研究	1,800,000.00	1,950,402.84	1,950,402.84	已结题	通过精准控制碳化钨镍无磁合金的碳含量,实现其无磁性、机械性能的稳定优化,并简化工艺、降低成本,达到行业先进技术水平	国内先进水平	可广泛应用于磁性材料模具、石油井下工具、电子设备及医疗器械等领域
12	计算机仿真模拟技术在混合料压制成形性能优化中的应用	4,000,000.00	2,387,726.02	2,387,726.02	已建立多项仿真模型,持续试验优化参数	借助计算机仿真模拟技术,对混合料的制备工艺进行优化,进而提升其压制性能	国内先进水平	应用于混合料制备工艺、压制工艺优化
13	RD06GDL 材料钎杆、钎头和连接套的开发研制	4,000,000.00	2,223,619.56	4,293,575.54	已结题	基于传统合金渗碳钢和调质钢,通过延伸前期发明专利技术中的共性技术,充分发挥微量合金元素在制造工艺中的作用,开发新材料钎具用钢,应用于钎杆、钎头、钎尾、连接套等产品,协调配合热处理工艺,达到最佳性能和更高的使用寿命	国内先进水平	应用于基建、隧道、矿山、水电水利及国防工程等领域的岩石掘进、矿产开采、锚杆锚固、石料开采
14	RD07 H22、H25 渗碳锥度杆的开发研制	1,000,000.00	202,823.16	527,957.46	批量生产、技术持续优化改进	开发高品质、高性能、高附加值渗碳锥度小钎杆的生产工艺技术,形成批量化生产能力;在气动凿	国内先进水平	应用于基建、隧道、矿山、水电水利及国防工程等领域的岩石掘

						岩机用小钎杆细分领域，制造高品质渗碳锥度钎杆，满足国内外高端市场需求		进、矿产开采、锚杆锚固、石料开采
15	RD08 凿岩机配件的开发研制	500,000.00	515,841.02	864,978.12	已结题	形成一整套凿岩机冲击活塞及配件制造关键技术工艺，及质量控制；制造高品质凿岩机冲击活塞及配件，其使用寿命达到国内领先水平，对标达到国际知名品牌同类型产品的使用寿命	国内先进水平	应用于基建、隧道、矿山、水电水利及国防工程等领域中的岩石掘进、矿产开采、锚杆锚固、石料开采
16	RD09 中频热镶钎头的开发研制	2,000,000.00	1,363,864.44	2,036,850.61	已结题	提高固齿效率、固齿质量及产品使用寿命；形成规模化钎头生产线，增加钎头产量，降本增效，提高经济效益	国内先进水平	应用于基建、隧道、矿山、水电水利及国防工程等领域中的岩石掘进、矿产开采、锚杆锚固、石料开采
17	RD10 摩擦焊接工艺钎尾的开发研制	1,500,000.00	1,145,327.53	1,886,063.33	已结题	降低原材料使用和加工成本，提高生产效率；形成批量化生产，质量性能稳定，降本增效	国内先进水平	应用于基建、隧道、矿山、水电水利及国防工程等领域中的岩石掘进、矿产开采、锚杆锚固、石料开采
18	RD14 高性能	10,000,000.00	553,689.71	553,689.71	技术方案开	针对凿岩钎具产品	国内先进水平	应用于基建、

	凿岩钎尾产品复合强化技术研发与应用				发	目前存在疲劳提升疲劳强度、耐磨性能和服役寿命,为实现凿岩钎具产品高可靠、长寿命并取得显著经济效益提供创新技术基础		隧道、矿山、水电水利及国防工程等领域中的岩石掘进、矿产开采、锚杆锚固、石料开采
19	加工 42CrMa54 喷油器内孔的内冷成型铰刀的研发	650,000.00	655,361.68	655,361.68	已结题	改善加工 42CrMa54 钢类深内孔多级成型零件精铰刀的切削加工性能,使成型铰刀具有较高强度和刃口耐磨性,良好的排屑能力,以实现高内孔质量和提高生产效率	国内先进水平	应用于汽车零部件
20	加工 370 钢阀头进油口的内冷成型钴铈复合刀的研发	1,100,000.00	608,292.45	608,292.45	提交样品、检测、评审	改善加工常见碳素结构钢类零件锥面成型精刀的切削加工性能,使成型刀具有较高强度和刃口耐磨性,以达到常见碳素结构钢类零件成型面具有较好的表面质量和提高生产效率	国内先进水平	应用于汽车零部件
21	加工不锈钢连接套内孔的内冷成型铰刀的研发	1,000,000.00	557,218.92	557,218.92	提交样品、检测、评审	改善不锈钢材料类多级成型内孔精铰刀的切削加工性能,使成型铰刀具有较高强度和刃口耐磨	国内先进水平	应用于汽车零部件,医疗类,3C 电子产品等成型内孔加工

						性, 以实现高内孔质量和提高生产效率		
22	一种加工11SMnpb30磁性壳体内孔的内冷成型钻的研发	850,000.00	420,912.09	867,844.38	已结题	满足不同类型客户对11SMnpb30类零件成型内孔的加工要求	国内先进水平	应用于汽车零部件, 医疗类, 3C电子产品等成型内孔加工
23	一种加工不锈钢磁性套内孔的内冷成型铰刀的研发	800,000.00	461,478.21	832,643.13	已结题	针对不锈钢类零件成型铰刀系列进行开发设计和量产, 以满足不同类型客户对不锈钢类零件成型内孔的加工要求	国内先进水平	应用于汽车零部件, 医疗类, 3C电子产品等成型内孔加工
24	钢用刀倾角丝锥	1,000,000.00	361,413.65	383,001.95	已结题	提高钢用刀倾角丝锥的切削加工性和断屑、排屑效果, 从而提高刀具的寿命, 降低使用成本	国内先进水平	汽配行业
25	内冷修正槽丝锥	800,000.00	184,878.59	466,348.01	已结题	减少设备换刀时间, 提高加工效率, 降低使用成本	国内先进水平	汽配行业
26	大螺距挤压丝锥	1,500,000.00	183,759.29	183,759.29	已结题	提升加工寿命, 形成设计、制造、检测企业标准	国内先进水平	风电行业
27	挤切复合丝锥	700,000.00	183,759.29	183,759.29	样品制作、测试	通过集成前端切削、后端挤压的工作原理, 实现一次攻丝行程内完成切削与挤压加工, 提升攻丝效率与螺纹成型质量	国内先进水平	汽配行业
28	螺旋挤压丝	700,000.00	245,312.39	245,312.39	产品结构设	螺旋挤压丝锥利用	国内先进水平	汽配行业、新

	锥				计	数控五轴联动磨床，采用硬质合金棒料，自主编写成型刀具程序自动加工而成，通过专用加工设备可以准确控制其磨削轨迹，轮廓精度高而且适合批量生产		能源行业
29	一种用于加工高粗糙度要求孔的复合钻头	1,500,000.00	986,900.93	2,249,298.91	已结题	实现仅采用单一刀具即可加工出孔壁粗糙度达到 Ra1.6 及以上的高精度加工目标	国内领先水平	应用于单款刀具加工需求达到孔壁粗糙度 Ra1.6 以内的孔加工
30	一种涡轮壳高速钢丝锥	2,000,000.00	1,459,008.88	2,258,879.29	已结题	针对耐热合金螺纹孔加工，提升刀具刃口强度与冷却效果，通过特殊结构设计减少刃口黏屑及零件表面毛刺，实现刀具寿命稳定，综合性价比优于常规同类产品	国内领先水平	应用于涡轮壳行业及耐热合金材料的螺纹加工
31	抑制加工振动的刀具的研发	2,000,000.00	1,077,119.62	1,077,119.62	已结题	开发出具备卓越抗震性能的刀具结构，从而有效抑制振动的产生，显著降低刀具在切削过程中的振动幅度，提高刀具在高速切削和难加工材料切削中的稳定性和可靠性	国内领先水平	应用于汽车、航空航天、电子、医疗等高端制造业

32	铝材锥孔加工用刀具的研发	1,500,000.00	1,145,438.22	1,145,438.22	已结题	通过优化刀具刃口几何参数，减少刀具加工时的接触面积，从而降低刀具加工时的切削阻力，攻克正锥度切削阻力大的难题。通过优化刀具几何参数，提升刀具刚性结构，提升刀具加工稳定性，保障锥孔精度	国内领先水平	应用于新能源汽车领域
33	增强刃口抗冲击性能的刀具的研发	3,000,000.00	1,206,160.48	1,206,160.48	技术方案试验	通过阶梯开槽前角平滑过渡与端刃开槽前角平直设计，增强刃口抗冲击性，抑制钛合金断续切削崩刃；刀柄与刀头一体成型结合热膨胀补偿槽，控制热应力集中，降低刃口冲击破损风险	国内领先水平	适用于航空航天钛合金构件、医疗钛合金植入体及新能源装备钛合金零件加工
34	风电船舶重载车刀片的研究	2,662,800.00	1,736,598.90	1,736,598.90	已结题	钢件转子、支撑辊、和火车轮刀片替代典型国产和进口品牌； 不锈钢转子替代普拉米特	国内先进水平	汽轮机转子、扎制支撑辊、风电轴、火车轮加工与修整
35	精磨磨制小零件刀片的设计研发	2,995,700.00	1,838,343.28	1,838,343.28	批量生产、技术持续优化改进、产品优化改进	对外圆车削刀片，研磨槽刀片，浅槽刀片、切断刀片、后扫刀片和内孔切槽刀	国内先进水平	应用于航空电子，汽车零部件，3C通讯，医疗器械，通

					中	片等系列进行开发设计并形成批量化生产，满足不同客户对走心机加工需求		用机械和液压零部件等
36	涡轮增压器用数控可转位刀片的设计研发	1,664,300.00	1,688,614.42	1,688,614.42	已结题	适配更多材料加工，覆盖 80%以上涡轮增压器零部件加工场景；针对不同的加工条件，匹配不同的加工方案，满足客户加工需求	国内先进水平	涡轮增压器核心零部件：压气机叶轮、涡轮壳体、轴承孔与法兰面等
37	立装铣削刀片的设计研发	1,331,400.00	1,429,682.88	1,429,682.88	已结题	通过采用大正角螺旋切削刃槽型设计，实现更低切削功耗、更顺畅切削状态及更长刀具寿命；依托 90°角精度与双面刀片结构，保障优良加工表面质量并优化加工成本	行业先进水平	对钢、铸铁及不锈钢、钛合金、高温合金等难加工材料进行常规铣削
38	螺纹车削刀片的研究	1,220,500.00	1,583,655.42	1,583,655.42	批量生产、技术持续优化改进、产品优化改进中	采用新型可转位刀片技术，抵御螺纹车削过程中的微小不稳定性，确保刀片在大切削力工况及转位过程中均能精准、稳固地定位并锁紧于刀座	行业先进水平	应用于航空航天、汽车、能源设备
39	切断切槽刀片的设计研	1,220,500.00	1,437,659.81	1,437,659.81	批量生产、技术持续优	长度公差：±0.1mm、宽度以及高度公差	国内先进水平	应用于汽车制造、能源行业

	发					化改进、产品优化改进中	±0.05mm。实现刀片寿命较市场欧美进口产品9成及以上		和航空航天等领域零部件
40	29904009 STG-SX型 水下铁钻工	5,000,000.00	1,430,970.95	3,482,069.43		产品测试、技术持续优化改进	实现铁钻工水下作业与防护，完成钻具在水下螺纹连接和拆卸	国内首创	应用于水下钻具螺纹连接和拆卸
41	29904011 STG-HG型 海洋轨道铁钻工	1,450,000.00	556,448.52	1,503,153.44		已结题	通过行走架、轨道、冲扣钳、旋扣器、背架等部件实现钻具的上卸扣、一键去井口和返回标定位置的功能	国内先进水平	用于海洋钻井平台作业中的钻杆和钻铤等钻具的上卸扣连接
42	29905018 SZJ-DK双司 钻集控系统	800,000.00	854,570.51	1,607,040.99		已结题	实现钻/修机电控、顶驱、铁钻工、机械手、自动猫道、自动送钻、钻井参数仪、井场监视仪等钻/修井配套设备的集成控制	国内领先水平	应用于钻/修井机自动化集成控制
43	29904013 钻具旋扣设备极简无痕技术研究	820,000.00	1,244,970.41	1,244,970.41		已结题	完成一种结构紧凑、重量轻、价格低廉的修井铁钻工研究，实现上卸扣作业时管柱无痕化	国内领先水平	用于修井平台作业中的钻杆和油管等钻具的上卸扣连接工作
44	29905019 液压力系统在制氢领域的关键技术研究	750,000.00	1,451,558.01	1,451,558.01		已结题	研发一套氢能压缩机配套液压设备：氢能液压站	国内先进水平	应用于氢能压缩机配套
45	29907009 石	2,250,000.00	1,238,103.13	1,238,103.13		完成机械、	研究一种满足石油	国内先进水平	应用于钻/修井

	油钻井专用电动提升系统技术研究				电器及控制设计，形成全套工程图，等待样机试制	钻井平台使用的载物电动绞车。该绞车以变频电控系统作为控制系统，以防爆交流变频制动电机作为动力，通过齿轮减速机构驱动卷筒，实现重物牵引和提升		机自动化设备提升
46	29925003 智能油气田操作与管理系统技术研究	2,480,000.00	1,552,793.64	1,552,793.64	技术方案调整与改进	通过动态拓展监测设备、数据共享功能，实现可视化WEB系统，实现对井场数据的综合监控	国内先进水平	应用于油气田操作、管理与安全监控
47	29907010 井口紧急关闭系统技术研究	450,000.00	190,097.76	190,097.76	已结题	实现井喷时，自动完成抢喷桶的上卸扣、对扣及关闭井口的功能	国内先进水平	适用于配套油田小修修井机使用
48	29905020 管汇流体控制技术	1,850,000.00	1,216,685.57	1,216,685.57	技术方案调整与改进，控制软件调试中	实现电动阀门组设计，开度可控，安装于泥浆管汇，用于控制管汇中泥浆的流动。电动阀门组具备备用通道，在常用管道关闭维护时使用，不影响正常作业	国内先进水平	适用于钻机泥浆管汇
49	29904014 自适应倾角控制与钻具夹持技术的集	1,250,000.00	548,045.21	548,045.21	完成工程设计，样机试制中	完成一种结构紧凑、钳头可倾斜的修井铁钻工研究，适应井队使用小鼠洞的工	国内领先水平	用于侧钻工况的上卸扣连接工作

	成研究					况		
50	29904015 增强型钻具旋扣器技术研究	400,000.00	416,550.62	416,550.62	已结题	完成一种结构紧凑、重量轻、扭矩大的旋扣器研究，提升钻修井作业中上卸扣的效率	国内领先水平	用于各种型号铁钻工旋扣器扭矩提升
51	大尺寸牙轮钻头的开发（19-26）	6,800,000.00	3,483,099.41	6,347,131.01	小批量生产	填补 19 寸以上大尺寸钻头的空白，具备自主设计和制造能力	国内领先水平	应用于水井、煤层气的开采
52	SYC 牙轮冲击器系统的开发	7,000,000.00	2,644,554.14	6,353,560.13	技术持续优化改进	研发出旋转冲击系统，提升牙轮钻头的破岩效率，实现凿研新工法的突破	国际领先水平	应用于矿山开采
53	牙轮钻头新型密封结构开发	3,500,000.00	2,313,317.80	4,406,189.24	研发测试验证	探究不同密封圈材料和新结构的应用可能性，在现有扁形密封圈基础上，提升密封性能	国内领先水平	应用于矿山开采，穿越施工领域
54	牙掌铣削及钻孔集成加工工艺开发	6,000,000.00	3,416,881.74	6,909,338.58	产品优化改进并推广	实现多工序加工集成，提升加工质量及批量加工稳定性，降低劳动强度，并形成批量化生产能力	国内领先水平	应用于三牙轮钻头、旋挖、非开挖掌片产品的加工
55	17 1/2 金属密封轴承的开发	2,000,000.00	1,753,140.67	1,753,140.67	技术方案开发	填补大尺寸金属密封轴承的空缺，提升非开挖掌片的产品性能，拉开与竞品的差距	国内领先水平	应用于穿越施工、水井、煤层气的开采
56	系列天井滚刀的开发	3,500,000.00	2,760,090.33	2,760,090.33	技术持续优化改进	完善天井滚刀规格，进入 14 寸滚刀市场，	国内先进水平	应用于地下矿通风井、运输

						开拓该领域的增量市场，性能达到国际知名品牌同型号产品的水平		井的施工
57	新型注射成型难熔金属材料钨基双组分硬质合金的研发及产业化 SZC2024018	27,000,000.00	15,130,396.44	15,130,396.44	提交样品、检测、评价	开发绿色环保水基粘结剂，满足注射成型要求；开发粘结剂高效、低成本脱除工艺；开发双组分硬质合金的共注射成型技术；开发双组分硬质合金共烧结致密化技术，大幅减少两相间的界面应力，提升致密化程度和界面强度	国内首创	应用于棒材等切削刀具的核心原材料，制作成刀具后应用于航空、航天、汽车、3C、模具制造等领域
58	高尺寸精度金属陶瓷数控刀片开发	1,000,000.00	888,566.95	888,566.95	小批量生产、技术持续优化改进	刀片产品内切圆公差达到±0.04mm，M值公差达到±0.05mm（V/D型±0.08mm），刀尖高公差达到±0.04mm，产品尺寸合格率达到98%	国内先进水平	应用于高端数控刀片的生产制造
59	金属陶瓷数控刀片的钝化工艺开发	1,200,000.00	1,166,551.01	1,166,551.01	批量生产、技术持续优化改进	完成至少160款金属陶瓷数控刀片成品钝化工艺开发	国内先进水平	应用于高端数控刀片的生产制造
60	中小型电驱钻机产品系列化开发 36吨	500,000.00	1,181,057.62	1,266,365.62	研制中	增加小型钻机产品系列，对标市场50吨以下机型	国内先进水平	应用于非开发工程建设领域

61	45kW 三合一电驱动总成开发(委托开发)	400,000.00	60,293.99	429,369.45	研制中	降低公司生产成本	国内先进水平	应用于非开发工程建设领域
62	增程器系统开发(移动电源站)	600,000.00	854,969.07	1,234,823.58	研制中	产品系列化, 扩大增程器系统在工程机械行业的应用, 为公司创造营业额和利润	国内先进水平	应用于工程机械领域
63	产品开发: 反循环冲击器 (EXPLORA 系列)	6,807,402.92	1,613,325.57	6,562,790.69	小批量试产验证	区分在勘探钻孔中的产品性能	行业先进水平	矿产勘探钻探
64	产品开发: 短冲击器 (SH 系列 4、6 和 7 英寸)	4,765,182.04	853,992.35	4,422,804.13	小批量试产验证	钻进速度提高 15%	行业先进水平	采矿与采石钻探
65	产品开发: 扩孔钻机 (PV-30)	5,445,922.33	1,717,010.99	5,033,279.59	原型机测试成功, 已交付小批量试产技术规范	推出高成本外部部件可重复使用的新产品线	行业先进水平	降低地下钻探工艺成本
66	产品改进: 钢制钻头	3,403,701.46	2,341,538.52	3,328,061.90	已在非洲、欧洲、美国、秘鲁开展性能对标测试	使用“调质钢”替代“渗碳钢”制造钻头, 降低钢材和加工成本	行业先进水平	采矿与采石
67	产品改进: 耐用合金刀片	1,701,850.73	802,405.03	1,541,933.17	重磨周期延长 30% 以上	增加刀片的重新磨削间隔	行业先进水平	铁矿开采
68	产品改进: 耐腐蚀涂层	2,382,591.02	0.00	1,674,512.63	2024 年完成实验室特性分析与现	延长冲击器外部部件的使用寿命	行业先进水平	延长采矿钻探耗材的寿命

					场验证			
69	产品改进：活塞涂层	1,701,850.73	0.00	1,033,599.32	首批原型机实验室与现场测试	提高潜孔钻活塞的耐磨性	行业先进水平	提高活塞的耐用性及冲击器可重建次数
70	研究：冲击器与岩石相互作用	27,229,611.67	936,143.68	7,584,980.58	基于实验数据完成单次冲击仿真软件技术验证	开发潜孔钻模拟工具	行业先进水平	内部流程改进：硬岩钻探产品开发
71	研究：冲击器传感器	2,722,961.17	0.00	1,229,215.03	实验室测试阶段	开发可嵌入潜孔钻的动态数据记录器	行业先进水平	提升和增加现场试验中获取的信息
72	DREAM 项目	1,361,480.58	313,762.23	855,112.26	机器学习模型技术验证	建立用于预测三牙轮剩余寿命的机器学习模型	行业先进水平	通过为操作参数与决策提供反馈来优化钻探过程
73	基于计算流体力学（CFD）分析的产品性能评估新方法	1,701,850.73	1,769,358.25	2,000,018.74	基于优化方法为毛里塔尼亚、智利矿山作业设计新型钻头	减少产品改进周期中现场试验的次数	行业先进水平	提升产品改进能力
74	钎头制造转型升级与技术成果转化应用研究	10,211,104.38	2,945,499.39	2,945,499.39	重点产品现场验证	优化产品成本，提升产品设计能力	行业先进水平	提升产品改进能力
合计	/	243,930,709.76	118,420,519.70	176,157,466.87	/	/	/	/

情况说明
无

5、研发人员情况

单位：万元 币种：人民币

基本情况		
	本期数	上期数
公司研发人员的数量（人）	289	234
研发人员数量占公司总人数的比例（%）	12.71	11.84
研发人员薪酬合计	7,075.49	4,875.20
研发人员平均薪酬	24.57	23.55

注：上述研发人员平均薪酬=研发人员薪酬合计/研发人员平均人数；2025年、2024年平均人数分别为288人、207人。

研发人员学历结构	
学历结构类别	学历结构人数
博士研究生	3
硕士研究生	35
本科	167
专科	58
高中及以下	26
研发人员年龄结构	
年龄结构类别	年龄结构人数
30岁以下（不含30岁）	99
30-40岁（含30岁，不含40岁）	87
40-50岁（含40岁，不含50岁）	52
50-60岁（含50岁，不含60岁）	47
60岁及以上	4

研发人员构成发生重大变化的原因及对公司未来发展的影响

适用 不适用

6、其他说明

适用 不适用

四、风险因素

(一) 尚未盈利的风险

适用 不适用

(二) 业绩大幅下滑或亏损的风险

适用 不适用

(三) 核心竞争力风险

适用 不适用

1、技术人才流失或不足的风险

高端硬质合金技术壁垒较高，经过多年的人才培养和储备，截至2025年末，公司的研发人员为289人，其中，核心技术人员6人。前述核心技术人员掌握公司的核心技术，对公司保持现有产品和技术的竞争优势，以及新产品、新技术相关的在研项目的推进具有关键性作用，其他研发

人员对于公司提高产品质量、降低生产成本和保持竞争优势亦具有重要作用。随着业务的不断拓展，公司需要更多的高素质专业技术人员；同时如果核心技术人员流失，将对公司新产品、新技术开发和保持现有产品和技术的竞争优势造成不利影响。公司未来存在技术人员流失或不足的风险。

2、核心技术失密风险

公司目前的核心技术由一系列专利和技术秘密组成，部分核心技术以技术秘密方式保护。公司的核心技术存在失密风险，一旦因核心技术人员流失、相关技术秘密不受专利法保护等原因导致公司技术失密，将可能导致公司的竞争对手掌握公司的核心技术，提高其产品质量和竞争力，将对公司的竞争优势造成不利影响。

3、产品被替代的风险

硬质合金量产已有近百年的历史，在众多应用领域替代了高速钢等材料，随着新材料行业的不断发展，金刚石等超硬材料亦冲击部分硬质合金应用领域，例如金刚石刀具以其硬度高、热膨胀系数小和断裂强度高优势替代了部分硬质合金刀具。如果金刚石等超硬材料的应用领域逐渐扩大，同时随着技术进步，生产和使用成本大幅降低，将对硬质合金产生部分替代，从而对公司的持续盈利能力造成不利影响。

4、新产品研发失败风险

硬质合金及工具产品种类丰富，应用领域众多，细分行业市场需求变动影响硬质合金产业链新产品的方向。截至本报告期末，公司正在从事的研发项目覆盖矿用工具合金、切削工具合金、耐磨工具合金、金属陶瓷和硬质合金工具等产品，用于开发新牌号产品、提升现有产品性能、降低生产成本和增强产品竞争力。如果公司新产品研发失败或不能实现产业化，或者公司在新产品的研发方向选择、技术创新机制和人才梯队建设等方面未能很好地适应产品研发和技术创新的需要，将可能导致公司产品在竞争过程中丧失优势或处于劣势，对公司的竞争优势和经营业绩造成不利影响。

(四) 经营风险

√适用 □不适用

1、原材料价格波动风险

公司主要产品包括硬质合金及硬质合金工具，生产所需的原材料主要为碳化钨粉。报告期内，原材料成本占硬质合金生产成本的70%以上，占硬质合金工具生产成本的50%以上。尽管上述原材料供应充足，但受全球宏观经济形势等因素影响，原材料价格存在一定的波动。原材料价格上涨导致公司产品的生产成本增加，如果公司未能及时将原材料价格上涨的影响传导至客户，将对公司主要产品的毛利率水平及经营业绩产生一定的影响。

2、境外子公司经营管理风险

公司通过境外子公司开展海外凿岩工具研发、生产及销售等业务，客户主要为境外矿山及勘探开采服务企业，业务布局涉及多个境外地区。由于境外子公司当地员工占比较高，面临地域、文化差异等原因，可能导致公司对境外子公司管理效率降低、未能实施有效控制，或因境外子公司所在地的政治经济形势、产业政策、法律法规等发生不利变化导致矿山开采量大幅缩减，将导致境外子公司经营业绩下滑，进而对公司经营业绩造成较大不利影响。

3、经销商管理风险

报告期内，公司建立了“直销为主、经销为辅”的销售模式，由于经销商独立于公司，经营计划根据其业务目标和风险偏好自主确定，如果经销商出现经营不善、违法违规等行为，或者经销商主动终止与公司的合作关系，可能对公司产品销售和经营业绩造成不利影响。

4、税收优惠政策变化风险

报告期内，公司及子公司因符合高新技术企业或小型微利企业的认定条件，享受企业所得税相关优惠政策。如果未来国家税收政策变化或公司自身不再符合税收优惠政策的认定条件，公司将不能持续获得该类优惠，将对公司经营业绩和盈利产生不利影响。

(五) 财务风险

√适用 □不适用

1、商誉减值风险

根据《企业会计准则》，公司并购支付的成本与取得的可辨认净资产公允价值之间的差额形成合并报表的商誉，该商誉不做摊销处理，但需在未来每年年度终了进行减值测试。截止本报告期末，公司商誉金额为 26,554.58 万元，如果未来因经济环境、行业政策或经营状况等发生重大不利变化，被收购公司未来经营状况不佳，盈利能力大幅下降，则公司存在商誉减值的风险，将相应减少公司该年度的营业利润，对公司经营业绩造成不利影响。

2、应收账款坏账风险

随着公司经营规模的扩大，应收账款规模随之增长。公司应收账款账面价值为 74,839.81 万元，占流动资产的比例为 23.32%，金额及占比相对较高。如果未来宏观经济环境、客户经营状况发生变化或公司应收账款管理不当导致公司无法及时回收货款，应收账款将面临发生坏账损失的风险，一定程度上影响公司经营业绩和运营效率。

3、存货规模较大及跌价的风险

报告期末，公司存货账面价值为 112,234.79 万元，占流动资产的比例为 34.97%，存货规模较大。未来，若因市场需求发生不利变化等导致存货积压和减值，将对公司的经营业绩产生不利影响。同时，较大的存货余额可能会影响到公司的资金周转速度和经营活动的现金流量，将存在存货周转率下降引致的经营风险。

4、汇率波动风险

报告期内，公司境外市场收入主要以澳元、美元、智利比索、秘鲁新索尔等外币结算，汇率波动将直接影响公司出口产品的毛利，给公司经营带来一定风险。如在未来期间汇率发生较大变动或不能及时结算，且公司不能采取有效措施，则公司将面临盈利能力受汇率波动影响的风险。

(六) 行业风险

适用 不适用

1、下游行业周期性波动风险

公司下游应用领域主要包括矿山勘探及开采、机械加工、石油开采、基础设施建设和煤炭开采等，前述行业均为周期性行业，当前述行业陷入周期性低谷时，公司在相关产业链的下游客户将出现经营状况下滑，进一步造成公司订单减少、货款回收难度增加等情况，进而影响公司的经营业绩。

2、下游应用领域需求变化影响的风险

公司凿岩工具、切削工具和油服类产品等，分别依赖铁矿石开采、模具/通用机械/汽车制造、油气开采等下游领域，受下游需求周期与大宗商品价格波动影响显著：若铁矿石价格大幅下跌或低迷，可能导致矿山开采与勘探需求下滑，冲击牙轮钻头、凿岩工具的市场需求与产销量；若宏观经济走弱、产业政策调整或消费习惯变化，将拖累模具、通用机械及汽车行业需求，进而减少刀具的市场空间；若国际油价剧烈波动或长期低迷，高成本油气开采意愿与耗材用量将下降，直接影响公司油服类产品的销量与收入，最终可能对公司整体经营业绩造成不利影响。

(七) 宏观环境风险

适用 不适用

报告期内，公司的境外收入主要来源于澳洲、南美等市场，境外收入在公司主营业务收入中占比较高，对公司经营业绩具有重要影响。近年来，国际政治经济环境复杂变化，国际贸易摩擦不断升级，虽然目前未对公司的经营情况产生重大不利影响，若未来相关的国际贸易摩擦持续发生，可能会对公司的经营产生负面影响。公司将持续关注相关规则的更新并积极做好应对措施。

(八) 存托凭证相关风险

适用 不适用

(九) 其他重大风险

适用 不适用

五、报告期内主要经营情况

报告期内，公司实现营业收入 249,286.40 万元，同比增长 33.89%，实现归属于上市公司股东的净利润 22,615.83 万元，同比增长 25.13%，实现归属于上市公司股东的扣除非经常性损益的净利润为 21,925.67 万元，同比增长 39.53%。

(一) 主营业务分析

1、利润表及现金流量表相关科目变动分析表

单位：元 币种：人民币

科目	本期数	上年同期数	变动比例 (%)
营业收入	2,492,863,973.71	1,861,833,087.23	33.89
营业成本	1,657,558,279.15	1,269,659,363.76	30.55
销售费用	159,956,972.09	101,666,959.40	57.33
管理费用	207,472,838.10	160,173,538.10	29.53
财务费用	26,853,887.06	9,681,688.30	177.37
研发费用	118,420,519.70	79,344,012.64	49.25
经营活动产生的现金流量净额	154,789,989.57	201,716,278.29	-23.26
投资活动产生的现金流量净额	-173,738,452.96	-167,564,433.15	不适用
筹资活动产生的现金流量净额	109,536,494.51	115,909,832.54	-5.50

营业收入变动原因说明：主要系公司加大市场开拓，同时，新并购公司智利 Drillco、Drillers world 的收入增量影响，公司销售收入实现了增长。

营业成本变动原因说明：主要系营业收入增长相对应的销售成本的增加。

销售费用变动原因说明：主要系销售人员薪酬增加（含股份支付）、办公及差旅费、市场推广费用等增加，同时，新并购公司智利 Drillco 的增量影响所致。

管理费用变动原因说明：主要系公司管理人员薪酬增加（含股份支付）、咨询费等中介费用、折旧及摊销等增加，同时，新并购公司智利 Drillco 的增量影响所致。

财务费用变动原因说明：主要系报告期贷款利息支出增多、汇兑损益变动所致。

研发费用变动原因说明：主要系研发项目、研发人员等研发投入增加所致。

经营活动产生的现金流量净额变动原因说明：本年度经营活动产生的现金流量净额与去年同期下降，主要系购买商品、接受劳务所支付的现金较上年增加所致。

投资活动产生的现金流量净额变动原因说明：公司增加生产设备等固定资产投资高于去年同期，同时收购智利 Drillco 股权支付款项。

筹资活动产生的现金流量净额变动原因说明：主要系本期收购株洲韦凯少数股东权益所致。

本期公司业务类型、利润构成或利润来源发生重大变动的详细说明

适用 不适用

2、收入和成本分析

适用 不适用

报告期内，公司实现营业收入 249,286.40 万元,同比增长 33.89%；营业成本 165,755.83 万元，同比增长 30.55%；综合毛利率为 33.51%，较 2024 年上升 1.70 个百分点。

其中：2025 年主营业务收入 241,745.48 万元,同比增长 33.40%；主营业务成本 159,821.34 万元，同比增长 29.95%；综合毛利率为 33.89%，较 2024 年上升 1.75 个百分点。

(1). 主营业务分行业、分产品、分地区、分销售模式情况

单位：万元 币种：人民币

主营业务分行业情况						
分行业	营业收入	营业成本	毛利率(%)	营业收入	营业成本	毛利率比

				比上年增 减 (%)	比上年增 减 (%)	上年增减 (%)
制造业	195,463.96	128,677.03	34.17	35.90	31.51	增加 2.19 个百分点
其他	46,281.52	31,144.31	32.71	23.80	23.86	减少 0.04 个百分点
主营业务分产品情况						
分产品	营业收入	营业成本	毛利率(%)	营业收入 比上年增 减 (%)	营业成本 比上年增 减 (%)	毛利率比 上年增减 (%)
凿岩工具 及配套服 务	112,043.06	72,029.52	35.71	32.32	34.82	减少 1.2 个 百分点
硬质合金	74,187.46	54,263.12	26.86	40.57	27.55	增加 7.47 个百分点
切削工具	36,277.42	22,788.71	37.18	48.34	45.00	增加 1.45 个百分点
油服类产 品	16,017.39	8,229.70	48.62	7.16	9.81	减少 1.24 个百分点
其他	3,220.15	2,510.29	22.04	-26.23	-34.07	增加 9.26 个百分点
主营业务分地区情况						
分地区	营业收入	营业成本	毛利率(%)	营业收入 比上年增 减 (%)	营业成本 比上年增 减 (%)	毛利率比 上年增减 (%)
境内	135,571.93	93,653.77	30.92	31.54	25.22	增加 3.49 个百分点
境外	106,173.56	66,167.58	37.68	35.85	37.29	减少 0.66 个百分点
主营业务分销售模式情况						
销售模式	营业收入	营业成本	毛利率(%)	营业收入 比上年增 减 (%)	营业成本 比上年增 减 (%)	毛利率比 上年增减 (%)
直销	166,687.80	109,900.42	34.07	49.36	43.64	增加 2.63 个百分点
经销	75,057.69	49,920.92	33.49	7.81	7.41	增加 0.25 个百分点

主营业务分行业、分产品、分地区、分销售模式情况的说明

报告期内，公司主营业务收入增长主要来源于凿岩工具及配套服务（增幅占比 45.21%），其次是硬质合金、切削工具两大类产品。

报告期内，公司境内销售对收入的贡献略高于境外销售，境内销售收入占比 56.08%、境外销售收入占比 43.92%。

公司目前采取直销为主，经销为辅的销售模式，报告期内，直销收入占比 68.95%、经销收入占比 31.05%。

(2). 产销量情况分析表

√适用 □不适用

主要产品	单位	生产量	销售量	库存量	生产量比	销售量比	库存量比
------	----	-----	-----	-----	------	------	------

					上年增减 (%)	上年增减 (%)	上年增减 (%)
硬质合金	吨	2,053.91	1,641.62	313.95	22.27	21.65	11.91
牙轮钻头	套	35,179	34,639	18,019	4.02	2.79	43.08

产销量情况说明

1、硬质合金销量不含自用合金齿，公司自用合金齿以生产牙轮钻头等矿用硬质合金工具，2025年自用量 379.69 吨。

2、本期牙轮钻头库存量比上年增加 43.08%主要系公司 25 年 1 月并购第一大经销商智利 Drillco，上期库存量未包含智利 Drillco 及其子公司的牙轮钻头库存量，本期期末包含智利 Drillco 及其子公司的牙轮钻头库存量。

(3). 重大采购合同、重大销售合同的履行情况

适用 不适用

(4). 成本分析表

单位：万元 币种：人民币

分行业情况							
分行业	成本构成项目	本期金额	本期占总成本比例(%)	上年同期金额	上年同期占总成本比例(%)	本期金额较上年同期变动比例(%)	情况说明
制造业	料	88,907.10	69.09	65,223.09	66.66	36.31	
	工	14,047.47	10.92	10,536.33	10.77	33.32	
	费	25,722.46	19.99	22,083.24	22.57	16.48	
	小计	128,677.03	100.00	97,842.66	100.00	31.51	
其他	料	31,144.31	100.00	25,044.70	99.61	24.35	
	工	-	-	-	-	-	
	费	-	-	99.24	0.39	-100.00	
	小计	31,144.31	100.00	25,143.94	100.00	23.86	
分产品情况							
分产品	成本构成项目	本期金额	本期占总成本比例(%)	上年同期金额	上年同期占总成本比例(%)	本期金额较上年同期变动比例(%)	情况说明
凿岩工具及配套服务	料	55,986.79	77.73	41,919.32	78.46	33.56	
	工	6,470.71	8.98	3,935.04	7.37	64.44	
	费	9,572.01	13.29	7,570.67	14.17	26.44	
	小计	72,029.52	100.00	53,425.03	100.00	34.82	
硬质合金	料	44,904.62	82.75	33,756.34	79.35	33.03	
	工	3,021.16	5.57	2,869.25	6.74	5.29	
	费	6,337.34	11.68	5,917.42	13.91	7.10	
	小计	54,263.12	100.00	42,543.01	100.00	27.55	
切削工具	料	11,859.21	52.04	6,211.92	39.52	90.91	
	工	2,910.58	12.77	2,333.33	14.85	24.74	
	费	8,018.92	35.19	7,171.54	45.63	11.82	
	小计	22,788.71	100.00	15,716.78	100.00	45.00	
油服类产品	料	5,691.60	69.16	5,448.75	72.70	4.46	

	工	1,149.24	13.96	932.06	12.44	23.30	
	费	1,388.87	16.88	1,113.73	14.86	24.70	
	小计	8,229.70	100.00	7,494.53	100.00	9.81	
其他	料	1,609.18	64.10	2,931.46	77.00	-45.11	
	工	495.79	19.75	466.65	12.26	6.24	
	费	405.32	16.15	409.14	10.75	-0.93	
	小计	2,510.29	100.00	3,807.25	100.00	-34.07	

成本分析其他情况说明

无

(5). 报告期主要子公司股权变动导致合并范围变化

适用 不适用

(6). 公司报告期内业务、产品或服务发生重大变化或调整有关情况

适用 不适用

(7). 主要销售客户及主要供应商情况

属于同一控制人控制的客户或供应商视为同一客户或供应商合并列示，受同一国有资产管理机构实际控制的除外。

下列客户及供应商信息按照同一控制口径合并计算列示的情况说明

无

A.公司主要销售客户情况

适用 不适用

前五名客户销售额27,431.09万元，占年度销售总额11.35%；其中前五名客户销售额中关联方销售额7,576.26万元，占年度销售总额3.13%。

公司前五名客户

适用 不适用

单位：万元 币种：人民币

序号	客户名称	销售额	占年度销售总额比例 (%)	是否与上市公司存在关联关系
1	客户一	7,576.26	3.13	是
2	客户二	5,722.91	2.37	否
3	客户三	4,884.33	2.02	否
4	客户四	4,673.01	1.93	否
5	客户五	4,574.58	1.89	否
合计	/	27,431.09	11.35	/

报告期内向单个客户的销售比例超过总额的 50%、前 5 名客户中存在新增客户的或严重依赖于少数客户的情形

适用 不适用

报告期内公司贸易业务收入占营业收入比例超过 10%的贸易业务前五名销售客户

适用 不适用

B.公司主要供应商情况

适用 不适用

前五名供应商采购额83,570.97万元，占年度采购总额47.00%；其中前五名供应商采购额中关联方采购额0万元，占年度采购总额0%。

公司前五名供应商

√适用 □不适用

单位：万元 币种：人民币

序号	供应商名称	采购额	占年度采购总额比例 (%)	是否与上市公司存在关联关系
1	供应商一	39,569.12	22.25	否
2	供应商二	13,107.37	7.37	否
3	供应商三	11,691.34	6.58	否
4	供应商四	9,701.41	5.46	否
5	供应商五	9,501.73	5.34	否
合计	/	83,570.97	47.00	/

报告期内向单个供应商的采购比例超过总额的 50%、前 5 名供应商中存在新增供应商的或严重依赖于少数供应商的情形

□适用 √不适用

报告期内公司贸易业务收入占营业收入比例超过 10%的贸易业务前五名供应商

□适用 √不适用

C. 报告期内公司存在贸易业务收入

√适用 □不适用

单位：万元 币种：人民币

贸易业务开展情况	本期营业收入	上期营业收入	本期营业收入比上年同期增减 (%)
贸易业务	17,426.33	14,753.89	18.11%

公司贸易业务收入主要为公司为凿岩工具客户提供“一站式”综合化服务时，通过外购方式获得的为满足客户即时需求而不自产的部分凿岩工具产品及其配套产品。

3、费用

√适用 □不适用

项目	本期数	上年同期数	变动比例 (%)
销售费用	159,956,972.09	101,666,959.40	57.33
管理费用	207,472,838.10	160,173,538.10	29.53
财务费用	26,853,887.06	9,681,688.30	177.37
研发费用	118,420,519.70	79,344,012.64	49.25

4、现金流

√适用 □不适用

项目	本期数	上年同期数	变动比例 (%)
经营活动产生的现金流量净额	154,789,989.57	201,716,278.29	-23.26
投资活动产生的现金流量净额	-173,738,452.96	-167,564,433.15	不适用
筹资活动产生的现金流量净额	109,536,494.51	115,909,832.54	-5.50

(二) 非主营业务导致利润重大变化的说明

适用 不适用

(三) 资产、负债情况分析

√适用 □不适用

1、 资产及负债状况

单位：元 币种：人民币

项目名称	本期期末数	本期期末数占总资产的比例 (%)	上期期末数	上期期末数占总资产的比例 (%)	本期期末金额较上期期末变动比例 (%)	情况说明
交易性金融资产	338,083,809.46	6.98	581,419,051.57	14.44	-41.85	主要系理财资金到期收回所致。
应收票据	212,923,909.24	4.39	138,765,040.99	3.45	53.44	主要系收入增加，加强回款管理，销售及时回款，收到的票据增加所致。
应收款项融资	97,692,762.66	2.02	43,581,414.46	1.08	124.16	主要系收入增加，加强回款管理，销售及时回款，收到的票据增加所致。
预付款项	41,414,762.53	0.85	23,287,633.16	0.58	77.84	主要系材料采购预付款。
其他应收款	55,320,048.93	1.14	6,081,097.77	0.15	809.70	主要系应收巴西 Drillco 股利，应收新锐竞科股权转让款。
存货	1,122,347,873.79	23.16	735,480,623.78	18.26	52.60	主要系并购 Drillco 存货增加，以及采购备货原材料所致。
其他流动资产	69,807,949.20	1.44	115,497,850.80	2.87	-39.56	主要系理财资金到期收回所致。
长期股权投资	53,937,434.76	1.11	6,146,656.56	0.15	777.51	主要系增加联营公司巴西 Drillco 和豪尔威所致。
在建工程	64,792,527.96	1.34	16,883,295.65	0.42	283.77	主要系株洲韦凯刀具生产线建设投入所致。
无形资产	177,936,430.90	3.67	103,375,019.52	2.57	72.13	主要系并购 Drillco 新增的无形资产所致。

商誉	265,545,838.30	5.48	139,557,124.09	3.47	90.28	主要系并购 Drillco 产生的商誉所致。
长期待摊费用	3,864,476.94	0.08	6,156,812.56	0.15	-37.23	主要系本期摊销减少所致。
递延所得税资产	91,092,578.84	1.88	60,667,735.73	1.51	50.15	主要系并购 Drillco 产生。
其他非流动资产	43,900,171.34	0.91	22,005,877.41	0.55	99.49	主要系预付工程设备款增加所致。
短期借款	827,303,605.37	17.07	592,894,100.30	14.72	39.54	主要系融资性票据借款增加所致。
应付票据	686,455,145.79	14.17	418,074,360.90	10.38	64.19	主要系本期开具银行承兑汇票增加所致。
合同负债	34,618,541.77	0.71	11,045,563.05	0.27	213.42	主要系预收商品款增加所致。
应付职工薪酬	112,454,646.74	2.32	74,798,200.98	1.86	50.34	主要系合并 Drillco 等公司增加了应付薪酬余额所致。
其他应付款	3,669,995.07	0.08	1,923,543.40	0.05	90.79	主要系合并 Drillco 代扣代缴员工款项增加所致。
一年内到期的非流动负债	46,504,172.60	0.96	27,784,797.58	0.69	67.37	主要系一年内到期长期借款增加所致。
长期借款	49,303,803.75	1.02	14,318,359.74	0.36	244.34	主要系株洲韦凯长期借款增加所致。
递延收益	49,586,872.39	1.02	32,186,433.76	0.80	54.06	主要系武汉新锐收到政府补助所致。
递延所得税负债	71,544,585.51	1.48	42,159,023.17	1.05	69.70	主要系并购智利 Drillco 产生。

其他说明

无

公司尚未盈利的成因及对公司的影响

适用 不适用

2、 境外资产情况

√适用□不适用

(1). 资产规模

其中：境外资产1,110,903,351.96（单位：元 币种：人民币），占总资产的比例为22.93%。

(2). 境外资产占比较高的相关说明

□适用√不适用

3、 截至报告期末主要资产受限情况

√适用 □不适用

详见“第八节财务报告”之“七、合并财务报表项目注释”“31、所有权或使用权受限资产”。

4、 其他说明

□适用 √不适用

(四) 行业经营性信息分析

□适用 √不适用

(五) 投资状况分析

对外股权投资总体分析

√适用 □不适用

单位：元 币种：人民币

报告期投资额（元）	上年同期投资额（元）	变动幅度
402,021,490.56	121,576,512.10	230.67%

1、重大的股权投资

√适用 □不适用

单位：元 币种：人民币

被投资公司名称	主要业务	投资方式	投资金额	持股比例	资金来源	截至报告期末进展情况	本期投资损益	披露日期及索引(如有)
智利 Drillco	从事DTH等凿岩工具的研发、生产与销售	收购	296,333,333.01	100.00%	自有	已完成投资和工商登记，股权比例100%。	/	详见公司于2024年12月27日在上交所网站（www.sse.com.cn）披露的公告
株洲韦凯	从事数控刀片、整体刀具、棒材等切削工具以及配套工具的研发、生产与销售	其他	52,312,469.00	85.52%	自有	已完成投资和工商登记，股权比例由66.3604%增加到85.5222%。	/	详见公司于2025年4月18日在上交所网站（www.sse.com.cn）披露的公告
新锐惠沣	从事顶锤式冲击钎具等凿岩工具的研发、生产与销售	其他	25,648,888.55	81.74%	自有	已完成增持、增资和工商登记，股权比例由63.9675%增加到81.74%	/	/
DrillersWorld	从事凿岩配套产品的销售	收购	18,726,800.00	80.00%	自有	已完成投资和工商登记，股权比例80%。	/	/

德锐宝	从事凿岩工具及配套产品的研发、生产与销售	收购	9,000,000.00	100.00%	自有	已完成投资和工商登记，公司通过惠泮持股比例100%。	/	/
合计	/	/	402,021,490.56	/	/	/	/	/

2、重大的非股权投资

适用 不适用

3、以公允价值计量的金融资产

适用 不适用

单位：元 币种：人民币

资产类别	期初数	本期公允价值变动损益	计入权益的累计公允价值变动	本期计提的减值	本期购买金额	本期出售/赎回金额	其他变动	期末数
交易性金融资产	581,419,051.57	9,331,895.26			1,045,860,744.16	1,298,527,881.53		338,083,809.46
应收款项融资	43,581,414.46						54,111,348.20	97,692,762.66
其他非流动金融资产	36,240,000.00	3,026,666.67						39,266,666.67
合计	661,240,466.03	12,358,561.93	0.00	0.00	1,045,860,744.16	1,298,527,881.53	54,111,348.20	475,043,238.79

证券投资情况

适用 不适用

衍生品投资情况

适用 不适用

4、私募股权投资基金投资情况

适用 不适用

其他说明

无

5、 报告期内重大资产重组整合的具体进展情况

适用 不适用

(六) 重大资产和股权出售

适用 不适用

(七) 主要控股参股公司分析

适用 不适用

主要子公司及对公司净利润影响达 10%以上的参股公司情况

适用 不适用

单位：万元 币种：人民币

公司名称	公司类型	主要业务	注册资本	总资产	净资产	营业收入	营业利润	净利润
武汉新锐	子公司	硬质合金及硬质合金工具的生产、研发与销售	50,000.00	181,082.15	59,127.08	95,904.14	7,991.39	7,264.90
澳洲AMS	子公司	凿岩工具及配套产品的销售	4,062.38	29,884.46	22,455.09	38,201.95	8,284.13	5,767.10
澳洲新锐（合并）	子公司	投资及凿岩工具产品销售	47,760.23	109,639.61	71,224.63	74,187.03	8,097.32	5,751.44
江仪股份	子公司	石油钻采仪器仪表的研发、生产和销售，提供石油设备服务	5,080.71	27,345.69	19,451.71	16,531.30	3,683.69	3,252.82
株洲韦凯	子公司	数控刀片的研发、生产与销售	4,245.00	37,890.88	16,910.58	20,417.35	4,256.14	3,728.06
智利Drillco（合并）	子公司	凿岩工具及配套产品的销售	8,414.17	39,284.95	11,354.64	30,277.88	1,376.14	1,068.10

报告期内取得和处置子公司的情况

适用 不适用

公司名称	报告期内取得和处置子公司方式	对整体生产经营和业绩的影响
智利Drillco及其控制的企业	收购	未产生重大影响

Drillers World	收购	未产生重大影响
无锡德锐宝	收购	未产生重大影响
新锐竞科	转让	未产生重大影响

其他说明

适用 不适用

(八) 公司控制的结构化主体情况

适用 不适用

六、公司关于公司未来发展的讨论与分析

(一) 行业格局和趋势

√适用 □不适用

详见“第三节 管理层讨论与分析”之“一、报告期内公司所从事的主要业务、经营模式、行业情况及研发情况说明”的“（三）所处行业情况”。

(二) 公司发展战略

√适用 □不适用

经过多年发展，公司实现了硬质合金上下游产业链的贯通，形成了富有创新力和竞争力的、上下游产业一体化发展的运营模式。公司未来将持续在硬质合金产业链深耕细作，提升产业链上下游一体化发展水平，坚持以市场需求为导向，发掘新的盈利增长点，丰富公司产品种类，提升产品质量和综合服务能力。

公司制定了“212 战略”，即“两张王牌+一个资本运营平台+二维扩张”。公司以打造国际型品牌和国际化渠道两张王牌为发展目标，以一个资本运营平台为重要载体，以垂直一体化与水平一体化的二维扩张为战略方向，以创新为客户提升价值、为社会作出贡献。

(三) 经营计划

√适用 □不适用

1、技术提升计划

公司已在硬质合金、硬质合金凿岩工具、硬质合金切削工具三大业务板块构建起完备的核心技术体系，凭借丰富的产品矩阵与优异的产品性能，持续筑牢市场核心竞争力。在硬质合金领域，公司将持续加大研发投入，重点攻关高性能材料开发、关键制备工艺提升、新产品迭代创新及生产流程自动化与智能化升级；在凿岩工具领域，不断丰富产品规格与品类，精准满足客户差异化、定制化需求，同时推广应用先进生产工艺技术，实现提质增效与成本优化；在切削工具领域，着力开发高端系列产品，丰富覆盖全切削领域的产品线，全面布局机械加工、机器人加工、PCB 制造、模具制造、高端装备制造等主流应用场景，以工艺技术持续优化升级，加快推进高端产品国产替代进程；此外，公司将进一步加大石油钻采工具领域研发投入，培育新的业绩增长极，全面提升公司整体技术创新能力与综合竞争实力。

2、市场拓展计划

公司将持续提升市场化策划与运营能力，在巩固既有市场布局的基础上，统筹推进国内国际双渠道建设，依托澳洲 AMS、智利 Drillco 等多个海外子公司布局，系统性整合全球销售网络与服务资源，持续加大国际市场开拓力度，进一步提升海外市场覆盖深度与响应速度。通过优化海外仓储物流体系与供应链协同机制，有效缩短供货周期、实现客户需求快速响应，持续增强对重点区域及潜在市场的辐射能力，不断提升公司品牌国际影响力。同时，伴随公司产品品类持续拓展与综合服务能力稳步提升，将深化与各领域头部客户的战略合作，聚焦客户差异化、场景化需求，打造一体化综合解决方案，构建长期稳定、互利共赢的深度合作生态，为市场持续拓展与业绩稳健增长提供有力支撑。

3、资本运作计划

2026 年，公司将持续深化对已收购控股子公司的协同整合与一体化管理，推动投后管理工作制度化、规范化、流程化、信息化，做深、做实、做细投后全周期管控。围绕生产运营、市场销售、技术研发、企业文化等维度开展全方位深度融合，统筹集团资源，实现市场赋能、管理赋能、技术赋能与资源赋能，推动各控股子公司规范运营、健康良性发展，加快形成集团内部高效协同的产业链布局与规模化产业化发展格局，最大限度释放协同效应。同时，公司将继续聚焦与主营业务高度契合、具备产业链上下游协同价值的优质并购标的，灵活运用兼并收购等资本运作手段，持续完善核心业务板块强链、补链、延链布局，实现内生增长与外延扩张双轮驱动的高质量发展。此外，公司将稳步推进再融资相关工作，进一步优化资本结构、充实资金实力，为公司专业化、规模化、国际化发展提供坚实资本保障。

4、人才培养与激励计划

公司高度重视人才队伍的建设与发展，始终将人才队伍建设作为企业发展的重要组成部分，建立良好的人才培养与激励制度。公司将继续完善人才培养体系，实行本地化和国际化人才相结合的人才引进战略，加强对人才的绩效管理和任职资格培训，逐步建立一支创新、高效的团队，为实现公司的战略目标提供人力资源保障。同时，不断完善增量分享机制，紧密围绕公司经营目标与股权激励考核目标，调动员工的积极性与创造性，推进公司股权激励的归属工作。

(四) 其他

适用 不适用

第四节 公司治理、环境和社会

一、公司治理相关情况说明

适用 不适用

报告期内，公司严格按照《中华人民共和国公司法》（以下简称“《公司法》”）、《中华人民共和国证券法》（以下简称“《证券法》”）、《上市公司治理准则》《上海证券交易所科创板股票上市规则》（以下简称“《科创板股票上市规则》”）、《上海证券交易所科创板上市公司自律监管指引第1号——规范运作》等法律法规和规范性文件以及《苏州新锐合金工具股份有限公司章程》（以下简称“《公司章程》”）的要求，结合自身实际情况、行业特征及市场状况等因素，制定了较为完善的内部管理与控制制度，明确了股东会、董事会和经营管理层的权责范围和工作程序，建立起了适应自身发展需要的组织架构。报告期内，公司整体运作规范，独立性强，信息披露规范，公司治理实际情况符合上市公司治理规范性文件的要求。

公司治理与法律、行政法规和中国证监会关于上市公司治理的规定是否存在重大差异；如有重大差异，应当说明原因

适用 不适用

二、公司控股股东、实际控制人在保证公司资产、人员、财务、机构、业务等方面独立性的具体措施，以及影响公司独立性而采取的解决方案、工作进度及后续工作计划

适用 不适用

控股股东、实际控制人及其控制的其他单位从事与公司相同或者相近业务的情况，以及同业竞争或者同业竞争情况发生较大变化对公司的影响、已采取的解决措施、解决进展以及后续解决计划

适用 不适用

控股股东、实际控制人及其控制的其他单位从事对公司构成重大不利影响的同业竞争情况

适用 不适用

三、表决权差异安排在报告期内的实施和变化情况

适用 不适用

四、红筹架构公司治理情况

适用 不适用

五、董事和高级管理人员的情况

(一) 现任及报告期内离任董事、高级管理人员和核心技术人员持股变动及薪酬情况

√适用 □不适用

单位：股

姓名	职务	性别	年龄	任期起始日期	任期终止日期	年初持股数	年末持股数	年度内股份增减变动量	增减变动原因	报告期内从公司获得的税前薪酬总额(万元)	是否在公司关联方获取薪酬
吴何洪	董事长	男	59	2024年5月	2027年5月	45,662,120	64,082,392	+18,420,272	股权激励归属、权益分派	160.03	否
	总裁(离任)			2024年5月	2026年1月						
饶翔	董事	男	48	2026年2月	2027年5月	744,800	1,120,432	+375,632	股权激励归属、权益分派	139.49	否
	联席CEO			2026年1月	2027年5月						
	副总裁(离任)			2024年5月	2026年1月						
刘国柱	董事	男	45	2024年5月	2027年5月	1,246,560	1,822,896	+576,336	股权激励归属、权益分派	139.83	否
	联席CEO			2026年1月	2027年5月						
	财务总监			2024年5月	2027年5月						
	副总裁(离任)			2024年5月	2026年1月						
袁艾	董事、副总裁	男	56	2024年5月	2027年5月	6,076,000	8,506,400	+2,430,400	权益分派	125.93	否
	董事会秘书			2024年5月	2027年5月						
张忠健	独立董事	男	68	2024年5月	2027年5月	0	0	0	/	6.00	否
叶秀进	独立董事	男	53	2024年5月	2027年5月	0	0	0	/	6.00	否
何艳	独立董事	女	49	2024年5月	2027年5月	0	0	0	/	6.00	否
刘昌斌	副总裁	男	53	2024年5月	2027年5月	0	46,627	+46,627	权益分派	130.20	否

XINER WU	副总裁	女	33	2024年5月	2027年5月	29,400	128,586	+99,186	股权激励归属、权益分派	126.56	否
陈龙腾	副总裁	男	37	2026年1月	2027年5月	7,300	36,483	+29,183	股权激励归属、二级市场买卖	不适用	否
刘勇	核心技术人员	男	58	2017年4月	/	2,214,800	2,380,720	+165,920	权益分派、二级市场买卖	105.76	否
	副总裁(离任)			2024年5月	2026年1月						
杨汉民	核心技术人员	男	54	2017年4月	/	433,451	488,303	+54,852	股权激励归属、权益分派、二级市场买卖	97.02	否
陆庆忠	核心技术人员	男	56	2017年4月	/	5,998	20,000	+14,002	股权激励归属、权益分派、二级市场买卖	63.63	否
李宁	核心技术人员	男	54	2017年4月	/	0	0	0	股权激励归属、二级市场买卖	35.44	否
周伟	核心技术人员	男	38	2019年2月	/	0	0	0	/	50.05	否
胡铭	董事(离任)	男	71	2024年5月	2026年1月	0	0	0	/	6.00	否
余立新	核心技术人员(离任)	男	59	2017年4月	2026年1月	2,761,640	2,310,000	-451,640	二级市场买卖	69.42	否
合计	/	/	/	/	/	59,182,069	80,942,839	21,760,770	/	1,267.36	/

注：1、以上持股情况不含报告期内，相关董事、高级管理人员和核心技术人员通过新宏众富间接持股的情况。

- 2、2026年1月30日，董事胡铭先生因个人原因辞去公司第五届董事会非独立董事、审计委员会及战略决策委员会委员职务，为完善公司治理结构，保证公司董事会的规范运作，2026年第二次临时股东会选举饶翔先生担任公司第五届董事会非独立董事，任期自公司2026年第二次临时股东会审议通过之日起至第五届董事会任期届满之日止。
- 3、2026年1月，吴何洪先生为专注履行公司董事长职责，集中精力统筹推进公司战略规划、企业文化建设、并购整合、机制优化及核心管理班子建设等重点工作辞去公司总裁职务。为满足公司经营发展战略需求、进一步完善公司治理结构，公司创新优化管理模式，推行联席CEO制度，董事会聘任饶翔先生、刘国柱先生为联席CEO，免去饶翔先生、刘国柱先生执行副总裁职务；副总裁刘勇先生因临近退休年龄辞去公司副总裁职务，董事会聘任陈龙腾先生为公司副总裁，上述高级管理人员任期自第五届董事会第二十次会议审议通过之日起至第五届董事会任期届满之日止。核心技术人员余立新先生因临近退休年龄于2026年1月离任。
- 4、2025年7月完成2023年限制性股票激励计划第二期归属、2024年限制性股票激励计划第一期归属。
- 5、上述薪酬均为董事、高级管理人员和核心技术人员在报告期内在任期间的薪酬。

姓名	主要工作经历
吴何洪	1966年5月出生，中国国籍，无境外永久居留权，硕士研究生学历，高级工程师。曾任江汉石油钻头股份有限公司总装车间技术副主任、牙掌车间主任、销售服务部副经理、副总裁；2004年8月至今，历任新锐智造总经理、副董事长、董事长、执行董事；2005年8月至2006年8月，任新锐有限董事兼总经理；2006年8月至2010年12月，任新锐有限执行董事兼总经理；2010年12月至2012年5月，任新锐有限董事长；2012年5月至2026年1月，任新锐股份董事长兼总裁；2026年1月至今，任新锐股份董事长。现任武汉市第十五届人大代表、新锐股份董事长、虹锐投资董事、新宏众富执行事务合伙人、苏州正君管理咨询有限公司执行董事、厦门汇桥新能源产业投资合伙企业（有限合伙）有限合伙人。
饶翔	1977年11月出生，中国国籍，无境外永久居留权，本科学历。曾任江汉石油钻头股份有限公司市场部销售员、新材料事业部营销管理，上海鸿通金融策划公司市场策划师，苏州新锐硬质合金有限公司营销部营销管理、总裁办公室主任。2012年5月至2015年12月，任新锐股份总裁办公室主任；2016年1月至2019年12月，任新锐股份硬质合金事业部销售副总经理；2020年1月至2023年1月，任新锐股份总裁助理、棒材事业部总经理；2023年1月至2023年8月，任新锐股份副总裁；2023年9月至2026年1月，任新锐股份执行副总裁；2023年1月至今，任诺而为董事；2026年1月至今，任新锐股份联席CEO；2026年2月至今，任新锐股份董事。现任新锐股份董事、联席CEO、诺而为董事。
刘国柱	1980年10月出生，中国国籍，无境外永久居留权，本科学历。曾任江汉石油钻头股份有限公司职员，苏州新锐硬质合金有限公司财务经理、财务部部长。2012年5月至2015年5月，任新锐股份财务部部长；2015年5月至2017年1月，任新锐股份董事会秘书、财务部部长；2017年1月至2022年8月，任新锐股份董事会秘书、财务总监；2022年8月至2023年8月，任新锐股份副总裁、财务总监；2023年1月至今，任新锐股份董事；2023年9月至2026年1月，任新锐股份执行副总裁、财务总监；2026年1月至今，任新锐股份联席CEO、财务总监。现任新锐股份董事、联席CEO、财务总监、苏州豪尔威纳米科技有限公司董事。
袁艾	1969年12月出生，中国国籍，无境外永久居留权，硕士研究生学历，高级会计师。曾任江汉石油钻头股份有限公司牙掌车间副主任、子

	公司及新材料事业部财务经理，苏州新锐硬质合金有限公司董事、财务总监。2005年8月至2012年5月，任新锐有限财务总监；2012年5月至2017年1月，任新锐股份董事、副总裁、财务总监；2017年1月至今，任新锐股份董事、副总裁。2022年8月至今，任新锐股份董事会秘书。现任新锐股份董事、副总裁、董事会秘书。
张忠健	1958年9月出生，中国国籍，无境外永久居留权，硕士研究生学历，研究员级高级工程师。曾任株洲硬质合金厂技术员、高级工程师、车间主任、生产部部长、大制品厂厂长。2003年4月至2014年4月，任株洲硬质合金集团有限公司研究员级高级工程师、副总经理；2014年5月至2019年9月，任中钨高新五矿有色金属钨事业部副总监、顾问；2005年5月至2019年9月，兼任中国钨业协会硬质合金分会会长；2010年12月至2018年9月，兼任硬质合金国家重点实验室主任；2019年12月至今，任株洲市硬质合金产业协会第二届执行会长；2023年1月至2023年10月，任新锐股份董事；2023年11月至今，任新锐股份独立董事。现任株洲市硬质合金产业协会第二届执行会长、新锐股份独立董事。
叶秀进	1973年11月出生，中国国籍，无境外永久居留权，本科学历，拥有法律职业资格。1996年7月至1997年12月，任中原油田钻井综合工程处助理工程师；1997年12月至1998年11月，任中原油田审计中心工程造价审计师；1998年11月至2002年12月，任中原油田钻井工艺研究所钻井工程师；2002年12月至2005年5月，任广东惠商律师事务所实习律师；2005年5月至2006年6月，任广东晟典律师事务所律师；2006年6月至2013年8月，任北京市仁人德赛律师事务所律师；2013年8月至2025年10月，任广东德而赛律师事务所主任、专利代理师、仲裁员；2025年10月至今，任广东晟典律师事务所高级合伙人；2023年11月至今，任新锐股份独立董事。现任广东晟典律师事务所高级合伙人、新锐股份独立董事。
何艳	1977年4月出生，中国国籍，无境外永久居留权，博士研究生学历，会计学副教授。1998年8月至2001年3月，任苏州大学工学院会计学助教；2001年4月至2004年3月，任苏州大学商学院会计学助教；2004年4月至2019年7月，任苏州大学商学院会计学讲师；2019年7月至今，任苏州大学商学院会计学副教授；2022年12月至今，任苏州明志科技股份有限公司独立董事；2023年11月至今，任新锐股份独立董事；2024年1月至今，任联检（江苏）科技股份有限公司独立董事。现任苏州大学商学院会计学副教授、苏州明志科技股份有限公司独立董事、新锐股份独立董事、联检（江苏）科技股份有限公司独立董事。
刘昌斌	1973年9月出生，中国国籍，无境外永久居留权，硕士研究生学历。曾任株洲硬质合金厂钨钴分厂技术员、株洲钻石切削刀具股份有限公司项目负责人、厦门金鹭特种合金有限公司车间主任，2009年9月至2017年9月，历任江西江钨硬质合金有限公司数控项目部部长、总经理助理、副总经理、总经理；2018年1月至今，任株洲韦凯总经理；2024年5月至今，任新锐股份副总裁兼技术委员会副主任。现任新锐股份副总裁兼技术委员会副主任、株洲韦凯总经理。
XINER WU	1993年12月出生，澳大利亚国籍，硕士研究生学历。2018年3月至2019年9月，先后在 Michael Page 任助理猎头顾问、在 Robert Walters 任猎头顾问；2019年9月至2022年1月任新锐股份国际部部长助理；2022年1月至2024年5月，任新锐股份总裁助理；2024年5月至今，任新锐股份副总裁；2025年2月至今，任智利 Drillco 董事。现任新锐股份副总裁、智利 Drillco 董事。
陈龙腾	1988年4月出生，中国国籍，无境外永久居留权，硕士研究生学历。曾任厦门金鹭特种合金有限公司涂层中心技术员、制造科长，切削工具事业部福建、华中运营中心总经理，厦门金鹭硬质合金有限公司销售经理。2023年3月至2026年1月，任新锐股份棒材事业部总经理、总裁助理。2026年1月至今，任新锐股份副总裁任新锐股份副总裁。现任新锐股份副总裁兼任战略市场部部长。
刘勇	1967年9月出生，中国国籍，无境外永久居留权，硕士研究生学历，高级工程师。曾任江汉石油钻头股份有限公司工艺技术员、技术

	<p>开发部工艺研究所工程师、产品研究所高级工程师、上海分公司高级工程师。2007年1月至2012年5月，任新锐有限工程工具技术总监；2012年5月至2012年12月，任新锐股份工程工具事业部技术总监；2013年1月至2017年12月，任新锐股份工程工具事业部副总经理；2016年3月至2024年5月，任新锐股份监事会主席；2018年1月至2024年1月，任新锐股份工程工具事业部总经理；2024年1月至2024年5月，任新锐股份总裁助理；2024年5月至2026年1月，任新锐股份副总裁；2025年8月至今，任新锐股份工程工具事业部冲击器产品线总经理。现任新锐股份核心技术人员、工程工具事业部冲击器产品线总经理。</p>
杨汉民	<p>1971年10月出生，中国国籍，无境外永久居留权，硕士研究生学历，高级工程师。曾任江汉石油钻头股份有限公司材料所产品开发工程师，苏州新锐硬质合金有限公司产品所产品开发工程师。2012年5月至2015年1月，任新锐股份型材事业部产品所产品开发工程师；2015年1月至2022年12月，任新锐股份型材事业部技术副总经理；2023年1月至今，任新锐股份技术中心副主任；2024年1月至今，任新锐股份矿用合金事业部总经理；2026年2月至今，任总裁助理。现任新锐股份核心技术人员、总裁助理、矿用合金事业部总经理、技术中心副主任。</p>
陆庆忠	<p>1970年3月出生，中国国籍，无境外永久居留权，硕士研究生学历，高级工程师。曾任长江电源厂质量处工程师，江汉石油钻头股份有限公司工艺所工程师、材料所工程师、新材料事业部新材料研究所高级工程师，苏州新锐硬质合金有限公司产品研究所高级工程师、所长，2008年6月至2015年2月，任新锐股份硬质合金事业部产品开发所所长；2015年3月至2017年2月，任宁波重石硬质合金有限公司工程师；2017年3月至2019年11月，任新锐股份硬质合金事业部技术副总经理。2019年12月至今，任新锐股份矿用合金事业部副总经理。现任新锐股份核心技术人员、矿用合金事业部副总经理。</p>
李 宁	<p>1972年1月出生，中国国籍，无境外永久居留权，硕士研究生学历，高级工程师。曾任江汉石油钻头股份有限公司牙掌车间技术员、科技管理处科技管理员、规划处概念工程师、技术部开发工程师、技术中心基础研究所实验室主任、技术中心科研管理处经理、技术中心产品所所长、潜江制造厂技术处经理。2017年12月至2024年1月，任新锐股份工程工具事业部技术副总经理；2024年1月至2024年6月，任新锐股份非开挖工具事业部副总经理；2024年6月至今，任新锐股份工程工具事业部技术中心副主任；2025年8月至今，兼任新锐股份工程工具事业部扩孔器滚刀产品线副总经理。现任新锐股份核心技术人员、技术中心副主任兼任工程工具事业部扩孔器滚刀产品线副总经理。</p>
周 伟	<p>1987年8月出生，中国国籍，无境外永久居留权，博士研究生学历。2019年1月至2022年12月，任新锐股份金属陶瓷项目组副组长。2023年1月至今，任新锐新材料技术副总经理。现任新锐股份核心技术人员、新锐新材料技术副总经理。</p>
胡 铭 (离任)	<p>1954年10月出生，中国国籍，无境外永久居留权，本科学历，高级工程师。曾任首钢贵阳特殊钢有限责任公司钎钢研究所技术员、技术情报室副主任、研究室主任、技术开发办主任、主任工程师、中国钢结构协会钎钢钎具分会副秘书长，2017年10月至2023年10月，任新锐股份独立董事；2019年10月至2024年10月，任中国钢结构协会钎钢钎具分会秘书长；2023年11月至2026年1月，任新锐股份董事。现任中国钢结构协会钎钢钎具分会顾问。</p>
余立新 (离任)	<p>1966年9月出生，中国国籍，无境外永久居留权，博士研究生学历。曾任江汉石油钻头股份有限公司工程师、新锐硬质合金产品所所长、技术副总经理。2012年5月至2013年1月，任新锐股份技术研发中心主任；2013年1月至2016年3月，任新锐股份型材事业部总经理、技术研发中心主任；2015年5月至2016年3月，任新锐股份监事；2016年3月至2024年5月，任新锐股份副总裁、技术研发中心主任；2017年4月至2026年1月，任新锐股份核心技术人员；2024年5月至今，任新锐股份技术研发中心主任。现任新锐股份技术研发中心主任。</p>

其它情况说明

√适用 □不适用

报告期内，上述董事、高级管理人员和核心技术人员通过新宏众富间接持股的情况如下表：

单位：股

姓名	职务	期初持股数量	期末持股数量	报告期内股份增减变动量	增减变动原因
吴何洪	董事长	754,600	1,111,320	+356,720	2024年权益分派
饶翔	董事、联席CEO	19,600	27,440	+7,840	2024年权益分派
刘国柱	董事、联席CEO、财务总监	196,000	274,400	+78,400	2024年权益分派
陆庆忠	核心技术人员	294,000	199,999	-94,001	2024年权益分派、二级市场买卖
李宁	核心技术人员	196,000	100,000	-96,000	2024年权益分派、二级市场买卖
合计	/	2,097,200	2,604,959	+507,759	/

注：2025年11月27日，公司发布《新锐股份股东减持股份计划公告》，2025年12月18日至2026年1月14日期间，新宏众富通过集中竞价交易方式减持公司股份1,147,238股，占公司总股本的0.45%，新宏众富的合伙人中，公司控股股东、实际控制人、董事吴何洪先生，现任董事、高级管理人员饶翔先生，现任董事、高级管理人员刘国柱先生承诺不参与本次减持计划；2026年1月14日减持完成后，陆庆忠先生和李宁先生退出新宏众富，不再通过新宏众富间接持有公司股票。

(二) 现任及报告期内离任董事和高级管理人员的任职情况**1、在股东单位任职情况**

√适用 □不适用

任职人员姓名	股东单位名称	在股东单位担任的职务	任期起始日期	任期终止日期
吴何洪	新宏众富	合伙人	2015年5月	至今
饶翔	新宏众富	合伙人	2022年5月	至今
刘国柱	新宏众富	合伙人	2015年5月	至今
在股东单位任职情况的说明	无			

2、在其他单位任职情况

√适用 □不适用

任职人员姓名	其他单位名称	在其他单位担任的职务	任期起始日期	任期终止日期
吴何洪	虹锐投资	董事长	2007年6月	至今
	苏州正君管理咨询有限公司	执行董事	2022年5月	至今
	厦门汇桥新能源产业投资合伙企业(有限合伙)	有限合伙人	2022年9月	至今
饶翔	诺而为	董事	2022年12月	至今
刘国柱	虹锐投资	监事	2024年12月	至今
	豪尔葳	董事	2025年8月	至今
张忠健	株洲市硬质合金产业协会	执行会长	2019年12月	至今
叶秀进	广东晟典律师事务所	高级合伙人	2025年10月	至今
何艳	苏州大学	会计副教授	2019年7月	至今
	苏州明志科技股份有限公司	独立董事	2022年12月	至今
	联检(江苏)科技股份有限公司	独立董事	2024年1月	至今
胡铭(离任)	中国钢结构协会钎钢钎具分会	顾问	2024年10月	至今
在其他单位任职情况的说明	无			

(三) 董事、高级管理人员和核心技术人员薪酬情况

√适用 □不适用

单位：万元 币种：人民币

董事、高级管理人员薪酬的决策程序	根据《公司章程》和《薪酬与考核委员会议事规则》规定，公司董事薪酬方案由董事会薪酬与考核委员会拟订，经董事会审议后，报股东会批准；高级管理人员薪酬由董事会薪酬与考核委员会制订，报董事会审议批准。
董事在董事会讨论本人薪酬事项时是否回避	是
薪酬与考核委员会或独立董事专门会议关于董事、高级	2025年3月12日，薪酬与考核委员会审议并通过《关于向2024年限制性股票激励计划激励对象第二次授予预留部分限制性股票

管理人员薪酬事项发表建议的具体情况	<p>的议案》。</p> <p>2025年4月11日，薪酬与考核委员会审议并通过《关于公司董事2025年度薪酬方案的议案》《关于公司高级管理人员2025年度薪酬方案的议案》《关于公司高级管理人员2024年度薪酬执行情况的议案》。</p> <p>2025年6月6日，薪酬与考核委员会审议并通过《关于调整2023年限制性股票激励计划授予价格及数量的议案》《关于调整2023年股票增值权激励计划行权价格及数量的议案》《关于调整2024年限制性股票激励计划授予价格及数量的议案》《关于2023年限制性股票激励计划首次授予、预留授予及第二次预留授予部分第二个归属期符合归属条件的议案》《关于2023年股票增值权激励计划第二个行权期符合行权条件的议案》《关于2024年限制性股票激励计划首次授予、预留授予部分第一个归属期符合归属条件的议案》《关于作废2023年限制性股票激励计划部分已授予但尚未归属的限制性股票的议案》《关于作废2024年限制性股票激励计划部分未授予及已授予但尚未归属的限制性股票的议案》。</p> <p>2025年10月27日，薪酬与考核委员会审议并通过《关于调整2023年限制性股票激励计划授予价格的议案》《关于调整2023年股票增值权激励计划行权价格的议案》《关于调整2024年限制性股票激励计划授予价格的议案》。</p>
董事、高级管理人员薪酬确定依据	<p>1. 在公司任职的董事根据其在工作岗位、按照公司薪酬管理制度确定，不再单独领取董事薪酬。不在公司任职的董事、独立董事的薪酬参照资本市场中独立董事薪酬的平均水平确定。上述董事薪酬已经股东会审议。</p> <p>2. 高级管理人员的薪酬根据其在工作岗位、按照公司薪酬管理制度确定。上述高级管理人员薪酬已经董事会审议。</p>
董事和高级管理人员薪酬的实际支付情况	报告期内，公司董事、高级管理人员报酬的实际支付与公司披露的情况一致。
报告期末全体董事和高级管理人员实际获得的薪酬合计	951.80
报告期末核心技术人员实际获得的薪酬合计	421.32
报告期末全体董事和高级管理人员实际获得薪酬的考核依据和完成情况	2025年度，公司独立董事领取的独立董事津贴不适用考核情况；公司非独立董事和高级管理人员依据公司绩效考核规定获得相应的薪酬。绩效考核工作按公司绩效考核规定，有效执行并完成。
报告期末全体董事和高级管理人员实际获得薪酬的递延支付安排	报告期内，公司未对董事、高级管理人员薪酬实施递延支付安排，薪酬按约定周期足额发放。
报告期末全体董事和高级管理人员实际获得薪酬的止付追索情况	报告期内，公司董事、高级管理人员薪酬支付合法合规，暂不存在止付追索情形。

(四) 公司董事、高级管理人员和核心技术人员变动情况

适用 不适用

(五) 近三年受证券监管机构处罚的情况说明

适用 不适用

2026年1月，公司因误操作导致减持回购证券账户股票，公司及时对本次误操作减持的股票进行了回购。上海证券交易所对公司及时任董事会秘书袁艾予以口头警示。公司收到口头警示后

高度重视，积极开展整改工作，组织相关部门和人员认真学习上市规则，并持续关注上市公司信息披露相关规定，未来公司也将继续加强相关人员证券法律法规的学习，不断提升合规意识，杜绝类似情况的出现。

(六) 其他

适用 不适用

六、董事履行职责情况

(一) 董事参加董事会和股东会的情况

董事姓名	是否独立董事	参加董事会情况						参加股东会情况
		本年应参加董事会次数	亲自出席次数	以通讯方式参加次数	委托出席次数	缺席次数	是否连续两次未亲自参加会议	出席股东会的次数
吴何洪	否	7	2	5	0	0	否	3
胡 铭	否	7	1	6	0	0	否	3
袁 艾	否	7	2	5	0	0	否	3
刘国柱	否	7	2	5	0	0	否	3
张忠健	是	7	1	6	0	0	否	3
叶秀进	是	7	1	6	0	0	否	3
何 艳	是	7	2	5	0	0	否	3

连续两次未亲自出席董事会会议的说明

适用 不适用

年内召开董事会会议次数	7
其中：现场会议次数	0
通讯方式召开会议次数	3
现场结合通讯方式召开会议次数	4

(二) 董事对公司有关事项提出异议的情况

适用 不适用

(三) 其他

适用 不适用

七、董事会下设专门委员会情况

适用 不适用

(一) 董事会下设专门委员会成员情况

专门委员会类别	成员姓名
审计委员会	何 艳、叶秀进、吴何洪
提名委员会	张忠健、吴何洪、叶秀进
薪酬与考核委员会	叶秀进、何 艳、刘国柱
战略决策委员会	吴何洪、张忠健、饶 翔

注：公司于2026年1月30日召开第五届董事会第二十次会议审议通过了《关于调整公司第五届董事会部分专门委员会委员的议案》，经调整后饶翔先生将担任第五届董事会战略决策委员会委员

员职务，同时，吴何洪先生担任第五届董事会审计委员会委员职务，其他董事会专门委员会的委员及召集人保持不变，截至本报告披露日，上述董事会专门委员会成员为2026年1月30日调整后的董事会专门委员会名单。

(二) 报告期内审计委员会召开6次会议

召开日期	会议内容	重要意见和建议	其他履行职责情况
2025年3月12日	第五届董事会审计委员会第七次会议审议如下议案： 1、《关于向2024年限制性股票激励计划激励对象第二次授予预留部分限制性股票的议案》	经过充分沟通讨论，一致通过所有议案	无
2025年4月11日	第五届董事会审计委员会第八次会议审议如下议案： 1、《关于2024年年度报告及其摘要的议案》 2、《关于2024年度财务决算报告的议案》 3、《关于2025年度财务预算报告的议案》 4、《关于2024年度董事会审计委员会履职报告的议案》 5、《关于2024年度内部控制评价报告的议案》 6、《关于确认2024年度关联交易及预计2025年度日常关联交易的议案》 7、《关于续聘2025年度财务审计机构及内部控制审计机构的议案》 8、《关于〈2024年度会计师事务所的履职情况评估报告〉〈审计委员会履行监督职责情况报告〉的议案》 9、《关于2024年度募集资金存放与实际使用情况的专项报告的议案》 10、《关于2025年度公司及子公司申请综合授信额度的议案》 11、《关于2025年度公司与控股子公司之间相互提供担保的议案》 12、《关于使用部分闲置募集资金进行现金管理的议案》 13、《关于使用部分自有资金进行现金管理的议案》 14、《关于公司使用自有资金增持株洲韦凯切削工具有限公司暨关联交易的议案》	经过充分沟通讨论，一致通过所有议案	无
2025年4月25日	第五届董事会审计委员会第九次会议审议如下议案： 1、《关于2025年第一季度报告的议案》	经过充分沟通讨论，一致通过所有议案	无
2025年6月6日	第五届董事会审计委员会第十次会议审议如下议案： 1、《关于调整2023年限制性股票激励计划授予价格及数量的议案》 2、《关于调整2023年股票增值权激励计划行权价格及数量的议案》 3、《关于调整2024年限制性股票激励计划	经过充分沟通讨论，一致通过所有议案	无

	<p>授予价格及数量的议案》</p> <p>4、《关于 2023 年限制性股票激励计划首次授予、预留授予及第二次预留授予部分第二个归属期符合归属条件的议案》</p> <p>5、《关于 2023 年股票增值权激励计划第二个行权期符合行权条件的议案》</p> <p>6、《关于 2024 年限制性股票激励计划首次授予、预留授予部分第一个归属期符合归属条件的议案》</p> <p>7、《关于作废 2023 年限制性股票激励计划部分已授予但尚未归属的限制性股票的议案》</p> <p>8、《关于作废 2024 年限制性股票激励计划部分未授予及已授予但尚未归属的限制性股票的议案》</p>		
2025 年 8 月 26 日	<p>第五届董事会审计委员会第十一次会议审议如下议案：</p> <p>1、《关于公司 2025 年半年度报告及其摘要的议案》</p> <p>2、《关于公司 2025 年半年度募集资金存放与实际使用情况的专项报告的议案》</p> <p>3、《关于向全资子公司增资以实施募投项目的议案》</p> <p>4、《关于变更公司 2025 年度会计师事务所的议案》</p> <p>5、《关于开展外汇套期保值业务的议案》</p>	经过充分沟通讨论，一致通过所有议案	无
2025 年 10 月 24 日	<p>第五届董事会审计委员会第十二次会议审议如下议案：</p> <p>1、《关于 2025 年第三季度报告的议案》</p> <p>2、《关于调整 2023 年限制性股票激励计划授予价格的议案》</p> <p>3、《关于调整 2023 年股票增值权激励计划行权价格的议案》</p> <p>4、《关于调整 2024 年限制性股票激励计划授予价格的议案》</p> <p>5、《关于修订公司部分治理制度的议案》</p>	经过充分沟通讨论，一致通过所有议案	无

(三) 报告期内薪酬与考核委员会召开4次会议

召开日期	会议内容	重要意见和建议	其他履行职责情况
2025 年 3 月 12 日	第五届董事会薪酬与考核委员会第四次会议审议如下议案：1、《关于向 2024 年限制性股票激励计划激励对象第二次授予预留部分限制性股票的议案》	经过充分沟通讨论，一致通过所有议案	无
2025 年 4 月 11 日	第五届董事会薪酬与考核委员会第五次会议审议如下议案：1、《关于公司董事 2025 年度薪酬方案的议案》2、《关于公司高级管理人员 2025 年度薪酬方案的议案》《关于公司高级管理人员 2024 年度薪酬执行情况的议案》	经过充分沟通讨论，一致通过所有议案	无

2025年6月6日	<p>第五届董事会薪酬与考核委员会第六次会议审议如下议案：</p> <p>1、《关于调整2023年限制性股票激励计划授予价格及数量的议案》</p> <p>2、《关于调整2023年股票增值权激励计划行权价格及数量的议案》</p> <p>3、《关于调整2024年限制性股票激励计划授予价格及数量的议案》</p> <p>4、《关于2023年限制性股票激励计划首次授予、预留授予及第二次预留授予部分第二个归属期符合归属条件的议案》</p> <p>5、《关于2023年股票增值权激励计划第二个行权期符合行权条件的议案》</p> <p>6、《关于2024年限制性股票激励计划首次授予、预留授予部分第一个归属期符合归属条件的议案》</p> <p>7、《关于作废2023年限制性股票激励计划部分已授予但尚未归属的限制性股票的议案》</p> <p>《关于作废2024年限制性股票激励计划部分未授予及已授予但尚未归属的限制性股票的议案》</p>	经过充分沟通讨论，一致通过所有议案	无
2025年10月27日	<p>第五届董事会薪酬与考核委员会第七次会议审议如下议案：</p> <p>1、《关于调整2023年限制性股票激励计划授予价格的议案》</p> <p>2、《关于调整2023年股票增值权激励计划行权价格的议案》</p> <p>《关于调整2024年限制性股票激励计划授予价格的议案》</p>	经过充分沟通讨论，一致通过所有议案	无

(四) 报告期内战略决策委员会委员召开1次会议

召开日期	会议内容	重要意见和建议	其他履行职责情况
2025年4月11日	第五届董事会战略决策委员会第二次会议审议如下议案：1、《关于使用自有资金增持株洲韦凯切削工具有限公司暨关联交易的议案》	经过充分沟通讨论，一致通过所有议案	无

(五) 存在异议事项的具体情况

适用 不适用

八、审计委员会发现公司存在风险的说明

适用 不适用

审计委员会对报告期内的监督事项无异议。

九、报告期末母公司和主要子公司的员工情况

(一) 员工情况

母公司在职员工的数量	473
主要子公司在职员工的数量	1,801
在职员工的数量合计	2,274
母公司及主要子公司需承担费用的离退休职工人数	0
专业构成	
专业构成类别	专业构成人数
生产人员	1,178
销售人员	249
技术人员	289
财务人员	46
行政人员	512
合计	2,274
教育程度	
教育程度类别	数量（人）
博士研究生	3
硕士研究生	81
本科	514
专科	539
专科以下	1,137
合计	2,274

(二) 薪酬政策

√适用 □不适用

公司严格遵守国家劳动法等相关法律法规要求，与全体员工依法签订劳动合同，建立完善的薪酬与福利制度体系，切实保障员工合法权益。公司薪酬制度在保障员工合法权益的同时，充分激发员工通过提升业务能力、增强综合素质、强化自我驱动等方式实现职业发展目标。

同时，公司不断优化薪酬管理制度，将着力建立健全以竞争、激励、选拔、淘汰为导向的现代化用人机制，持续完善薪酬结构，推动薪酬水平与个人绩效、企业效益紧密挂钩，使薪酬真正成为激发员工创造力与内生动力的重要杠杆。

(三) 培训计划

√适用 □不适用

报告期内，公司持续深化培训体系建设，紧密围绕企业战略目标与员工发展需求，制定并实施具有前瞻性和系统性的年度培训计划。通过积极整合优质培训资源，搭建多元化学习平台，助力员工在实践中获得持续成长。

公司采用多元化培训模式，坚持内部培训与外部培训相结合。内部培训聚焦于沟通技巧、职业礼仪、规章制度、企业文化及部门内部操作流程等内容；外部培训侧重业务能力与职业技能提升，公司定期邀请高校专家学者及行业资深人士开展专业技术培训与专题讲座。

上述举措有效促进员工的全方位成长，夯实了公司长远发展的人才根基，也为未来关键岗位的人才储备与梯队建设奠定了坚实基础。

(四) 劳务外包情况

√适用 □不适用

劳务外包的工时总数	674.50
劳务外包支付的报酬总额（万元）	2.39

十、利润分配或资本公积金转增预案

(一) 现金分红政策的制定、执行或调整情况

√适用 □不适用

根据中国证监会《上市公司监管指引第3号——上市公司现金分红》（2025年修订）和上海证券交易所的相关规定，《公司章程》规定了公司的利润分配政策如下：

1、利润分配原则

公司的利润分配应充分重视对投资者的合理投资回报，利润分配政策应保持连续性和稳定性，并坚持如下原则：（1）按法定顺序分配的原则；（2）存在未弥补亏损，不得向股东分配利润的原则；（3）同股同权、同股同利的原则；（4）公司持有的本公司股份不得参与分配利润的原则。

2、利润分配形式

公司可以采取现金、股票或者现金与股票相结合的方式分配利润；利润分配不得超过累计可分配利润的范围，不得损害公司持续经营能力。

3、利润分配的期间间隔

在当年归属于母公司股东的净利润为正的前提下，原则上公司每年度至少进行一次利润分配，董事会可以根据公司的盈利及资金需求状况提议公司进行中期利润分配。

4、利润分配形式的优先顺序

公司在具备现金分红条件下，应当优先采用现金分红进行利润分配。

5、利润分配的条件

公司着眼于长远和可持续发展，以股东利益最大化为公司价值目标，持续采取积极的现金及股票股利分配政策。公司在足额预留法定公积金、盈余公积金以后，每年以现金方式分配的利润不少于当年实现的可分配利润的10%。在确保足额现金股利分配的前提下，公司可以另行增加股票股利分配和公积金转增。

公司董事会应当综合考虑所处行业特点、发展阶段、自身经营模式、盈利水平、债务偿还能力、是否有重大资金支出安排和投资者回报等因素，区分下列情形，并按照公司章程规定的顺序，提出差异化现金分红政策：

1、公司发展阶段属成熟期且无重大资金支出安排的，进行利润分配时，现金分红在本次利润分配中所占比例最低应达到80%；

2、公司发展阶段属成熟期且有重大资金支出安排的，进行利润分配时，现金分红在本次利润分配中所占比例最低应达到40%；

3、公司发展阶段属成长期且有重大资金支出安排的，进行利润分配时，现金分红在本次利润分配中所占比例最低应达到20%。

公司发展阶段不易区分但有重大资金支出安排的，可以按照前款第三项规定处理。

现金分红在本次利润分配中所占比例为现金股利除以现金股利与股票股利之和。

6、利润分配政策的制定及修改

(1) 利润分配政策的制定

公司董事会根据本章程的规定，结合公司具体经营情况、盈利规模、现金流量状况、发展阶段及当期资金需求，并结合股东（特别是中小股东）、独立董事的意见，认真研究和论证公司现金分红的时机、条件和最低比例、调整的条件及其决策程序要求等事宜，提出年度或中期利润分配方案，并经公司股东会表决通过后实施。

董事会在审议利润分配预案时，须经全体董事过半数表决同意。独立董事认为现金分红具体方案可能损害公司或者中小股东权益的，有权发表独立意见。董事会对独立董事的意见未采纳或者未完全采纳的，应当在董事会决议中记载独立董事的意见及未采纳的具体理由，并披露。

独立董事可以征集中小股东的意见，提出分红提案，并直接提交董事会审议。

股东会对利润分配预案进行审议时，应当通过多种渠道主动与股东特别是中小股东进行沟通和交流，充分听取中小股东的意见和诉求，并及时答复中小股东关心的问题。

股东会在审议利润分配方案时，须经出席股东会的股东所持表决权的二分之一以上表决同意；股东会在表决时，应向股东提供网络投票方式。

公司股东会对利润分配方案作出决议后，公司董事会须在股东会召开后2个月内完成股利派发事项。

审计委员会对董事会执行现金分红政策和股东回报规划以及是否履行相应决策程序和信息披露等情况进行监督。审计委员会发现董事会存在未严格执行现金分红政策和股东回报规划、未严格履行相应决策程序或未能真实、准确、完整进行相应信息披露的，应当发表明确意见，并督促其及时改正。

(2) 利润分配政策调整

①公司如因外部经营环境或者自身经营状况发生较大变化而需要调整利润分配政策的，调整后的利润分配政策不得违反中国证监会和证券交易所的有关规定。

“外部经营环境或者自身经营状况的较大变化”是指以下情形之一：国家制定的法律法规及行业政策发生重大变化，非因公司自身原因导致公司经营亏损；出现地震、台风、水灾、战争等不能预见、不能避免并不能克服的不可抗力因素，对公司生产经营造成重大不利影响导致公司经营亏损；公司法定公积金弥补以前年度亏损后，公司当年实现净利润仍不足以弥补以前年度亏损；中国证监会和证券交易所规定的其他事项。

②公司董事会在利润分配政策的调整过程中，应当充分听取独立董事和公众投资者的意见。董事会审议调整利润分配政策时，须经全体董事过半数表决同意。利润分配政策调整应经董事会审议通过后方能提交股东会审议。公司应以股东权益保护为出发点，在股东会提案中详细论证和说明原因。股东会在审议利润分配政策调整时，须经出席会议的股东所持表决权的三分之二以上表决同意。独立董事认为利润分配政策的调整可能损害公司或者中小股东权益的，有权发表独立意见。

公司现有分红政策充分保护了中小投资者的合法权益。报告期内该政策无调整。

(二) 现金分红政策的专项说明

适用 不适用

是否符合公司章程的规定或股东会决议的要求	√是□否
分红标准和比例是否明确和清晰	√是□否
相关的决策程序和机制是否完备	√是□否
独立董事是否履职尽责并发挥了应有的作用	√是□否
中小股东是否有充分表达意见和诉求的机会，其合法权益是否得到了充分保护	√是□否

(三) 报告期内盈利且母公司可供股东分配利润为正，但未提出现金利润分配方案预案的，公司应当详细披露原因以及未分配利润的用途和使用计划

适用 不适用

(四) 本报告期利润分配及资本公积金转增股本预案

适用 不适用

单位：元 币种：人民币

每10股送红股数(股)	0
每10股派息数(元)(含税)	2.5
每10股转增数(股)	4
现金分红金额(含税)	63,102,126.00
合并报表中归属于上市公司普通股股东的净利润	226,158,281.98
现金分红金额占合并报表中归属于上市公司普通股股东的净利润的比率(%)	27.90
以现金方式回购股份计入现金分红的金额	0

合计分红金额（含税）	73,173,977.40
合计分红金额占合并报表中归属于上市公司普通股股东的净利润的比率（%）	32.36

注：2025年半年度公司实施中期现金分红，以方案实施前的公司总股本为252,408,504股，扣除公司回购专用证券账户中的股份612,219股，实际参与分配的股本数为251,796,285股，以此为基数，向全体股东每10股派发现金红利0.40元（含税），合计已派发现金红利10,071,851.40元（含税）。上表中合计数值均包括2025年度中期已分配的现金红利。

(五) 最近三个会计年度现金分红情况

√适用 □不适用

单位：元 币种：人民币

最近一个会计年度合并报表中归属于上市公司普通股股东的净利润	226,158,281.98
最近一个会计年度母公司报表年度末未分配利润	483,145,335.83
最近三个会计年度累计现金分红金额（含税）(1)	188,515,794.22
最近三个会计年度累计回购并注销金额(2)	0
最近三个会计年度现金分红和回购并注销累计金额(3)=(1)+(2)	188,515,794.22
最近三个会计年度年均净利润金额(4)	189,960,383.84
最近三个会计年度现金分红比例（%）(5)=(3)/(4)	99.24
最近三个会计年度累计研发投入金额	270,741,866.01
最近三个会计年度累计研发投入占累计营业收入比例(%)	4.59

十一、公司股权激励计划、员工持股计划或其他员工激励措施的情况及其影响

(一) 股权激励总体情况

√适用 □不适用

1、报告期内股权激励计划方案

单位：元 币种：人民币

计划名称	激励方式	标的股票数量	标的股票数量占比(%)	激励对象人数	激励对象人数占比(%)	授予标的股票价格
2023年限制性股票激励计划	第二类限制性股票	1,700,000	1.83	175	13	23
2023年股票增值权激励计划	第二类限制性股票	500,000	0.54	5	0.38	23
2024年限制性股票激励计划	第二类限制性股票	2,300,000	1.77	12	0.78	16.07

注：1.标的股票数量、价格分别是按2023年限制性股票激励计划（草案）、2023年股票增值权激励计划（草案）和2024年限制性股票激励计划（草案）公告时的股票数量、价格列示。

2.标的股票数量占比和激励对象人数占比是按2023年限制性股票激励计划（草案）、2023年股票增值权激励计划（草案）和2024年限制性股票激励计划（草案）公告时的公司总股本和员工人数计算。

3.2023年及2024年限制性股票激励计划激励对象人数为2023年限制性股票激励计划（草案）和2024年限制性股票激励计划（草案）公告时的首次授予的情况。

2、报告期内股权激励实施进展

√适用 □不适用

单位：股

计划名称	年初已授予股权激励数量	报告期新授予股权激励数量	报告期内可归属/行权/解锁数量	报告期内已归属/行权/解锁数量	授予价格/行权价格（元）	期末已获授予股权激励数量	期末已获归属/行权/解锁股份数量
2023年限制性股票激励计划	2,914,123	0	1,082,001	1,082,001	7.78	1,240,361	1,673,762
2023年股票增值权激励计划	1,359,961	0	407,988	407,988	7.78	659,483	700,478
2024年限制性股票激励计划	4,081,886	156,227	621,986	621,986	7.78	3,191,410	621,986

注：授予标的股票价格、数量为截至本报告期末因权益分派调整后的价格及数量。

3、报告期内股权激励考核指标完成情况及确认的股份支付费用

√适用□不适用

单位：元 币种：人民币

计划名称	报告期内公司层面考核指标完成情况	报告期确认的股份支付费用
2023年限制性股票激励计划	根据公司《2023年限制性股票激励计划（草案）》的规定，第三个归属期公司层面的绩效考核为：以公司2022年扣除非经常性损益后归属于上市公司股东的净利润为业绩基数，2025年度净利润增长率触发值为45%，目标值为60%。根据容诚会计师事务所（特殊普通合伙）出具的公司2025年年度审计报告：剔除本激励计划及后续激励计划产生的股份支付费用对净利润的影响后，2025年度公司扣除非经常性损益后归属于上市公司股东的净利润为23,234.48万元，较2022年增长111.72%，因此公司层面的业绩考核达到目标值，符合归属条件，公司层面的归属比例为100%。	2,750,257.42
2023年股票增值权激励计划	根据公司《2023年股票增值权激励计划（草案）》的规定，第三个行权期公司层面的绩效考	8,687,399.44

	核为：以公司 2022 年扣除非经常性损益后归属于上市公司股东的净利润为业绩基数，2025 年度净利润增长率触发值为 45%，目标值为 60%。根据容诚会计师事务所（特殊普通合伙）出具的公司 2025 年年度审计报告：剔除本激励计划及后续激励计划产生的股份支付费用对净利润的影响后，2025 年度公司扣除非经常性损益后归属于上市公司股东的净利润为 23,234.48 万元，较 2022 年增长 111.72%，因此公司层面的业绩考核达到目标值，符合行权条件，公司层面的归属比例为 100%。	
2024 年限制性股票激励计划	根据公司《2024 年限制性股票激励计划（草案）》的规定，第二个归属期公司层面的绩效考核为：以公司 2023 年扣除非经常性损益后归属于上市公司股东的净利润为业绩基数，2025 年度净利润增长率触发值为 30%，目标值为 40%。根据容诚会计师事务所（特殊普通合伙）出具的公司 2025 年年度审计报告：剔除本激励计划及后续激励计划产生的股份支付费用对净利润的影响后，2025 年度公司扣除非经常性损益后归属于上市公司股东的净利润为 23,234.48 万元，较 2023 年增长 68.59%，因此公司层面的业绩考核达到目标值，符合归属条件，公司层面的归属比例为 100%。	3,960,180.39
合计	/	15,397,837.25

(二) 相关激励事项已在临时公告披露且后续实施无进展或变化的

√适用 □不适用

事项概述	查询索引
<p>2025 年 3 月 14 日，公司召开第五届董事会第十三次会议、第五届监事会第十次会议，审议通过了《关于向 2024 年限制性股票激励计划激励对象第二次授予预留部分限制性股票的议案》。</p> <p>2024 年限制性股票激励计划的第二次预留授予日确定为 2025 年 3 月 14 日，以 11.20 元/股的授予价格向 1 名激励对象授予 11.20 万股限制性股票。</p>	详见公司于 2025 年 3 月 15 日在上交所网站（www.sse.com.cn）披露的公告。
2025 年 6 月 10 日，公司召开第五届董事会第十六次会议、第五	详见公司于 2025 年 6 月 12

届监事会第十三次会议，审议通过《关于调整2023年限制性股票激励计划授予价格及数量的议案》《关于调整2023年股票增值权激励计划行权价格及数量的议案》《关于调整2024年限制性股票激励计划授予价格及数量的议案》《关于2023年限制性股票激励计划首次授予、预留授予及第二次预留授予部分第二个归属期符合归属条件的议案》《关于2023年股票增值权激励计划第二个行权期符合行权条件的议案》《关于2024年限制性股票激励计划首次授予、预留授予部分第一个归属期符合归属条件的议案》《关于作废2023年限制性股票激励计划部分已授予但尚未归属的限制性股票的议案》《关于作废2024年限制性股票激励计划部分未授予及已授予但尚未归属的限制性股票的议案》

2023年限制性股票激励计划授予价格由11.20元/股调整为7.82元/股，限制性股票已获授但尚未归属的数量由2,089,157股调整为2,914,123股，其中，首次授予限制性股票尚未归属数量由1,800,371股调整为2,511,302股，预留授予限制性股票尚未归属数量由141,955股调整为198,010股，第二次预留授予限制性股票尚未归属数量由146,830股调整为204,811股。

2023年股票增值权激励计划行权价格由11.20元/股调整为7.82元/股，增值权已授予但尚未行权数量由68.2476万份调整为95.1972万份。

2024年限制性股票激励计划授予价格由11.20元/股调整为7.82元/股，授予数量由3,203,458股调整为4,468,439股，其中，首次授予的限制性股票数量由2,646,335股调整为3,691,320股，预留授予限制性股票数量由280,000股调整为390,566股，第二次预留授予限制性股票数量由112,000股调整为156,227股，剩余预留限制性股票数量由165,123股调整为230,326股。

2023年限制性股票激励计划首次授予、预留授予及第二次预留授予部分第二个归属期，拟归属数量为1,082,001股，其中，首次授予第二个归属期归属929,246股，预留授予第二个归属期归属76,542股，第二次预留授予第二个归属期归属76,213股。

2023年股票增值权激励计划第二个行权期符合行权条件，拟行权数量为40.7988万份。

2024年限制性股票激励计划首次授予、预留授予部分第一个归属期，拟归属数量为621,986股，其中，首次授予第一个归属期归属565,744股，预留授予第一个归属期归属56,242股。

2023年限制性股票激励计划本次激励计划首次授予部分有1名激励对象自愿放弃参与本次激励计划，作废处理其已获授但尚未归属的全部限制性股票5,712股。本次激励计划首次授予、预留授予及第二次预留授予部分共有63名激励对象2024年个人综合考核结果为“合格B”，个人层面比例为80%；24名激励对象2024年个人综合考核结果为“合格C”，个人层面比例为60%。作废处理上述人员已获授但尚未归属的限制性股票共112,864股。鉴于本次激励计划首次授予、预留授予及第二次预留授予部分有9名激励对象离职，作废处理其已获授但尚未归属的限制性股票114,237股；本次激励计划首次授予部分有1名激励对象退休，作废处理其已获授但尚未归属的限制性股票9,520股。综上，本次不能归属且作废失效的股票共计242,333股。

鉴于2024年限制性股票激励计划尚有230,326股限制性股票未授予，因此，作废该部分尚未授予的限制性股票230,326股；一、公司层面，根据公证天业会计师事务所（特殊普通合伙）出具的公司

日在上交所网站（www.sse.com.cn）披露的公告。

2024年审计报告，剔除本次激励计划及后续激励计划产生的股份支付费用对净利润的影响后，2024年度公司扣除非经常性损益后归属于上市公司股东的净利润为16,019.78万元，较2023年增长16.20%。因此公司层面的业绩考核达到目标值，公司层面的归属比例为80%；二、个人层面，根据公司《激励计划（草案）》的相关规定，本次激励计划首次授予、预留授予部分共有4名激励对象2024年个人综合考核结果为“合格B”，个人层面可归属比例为80%；共有1名激励对象2024年个人综合考核结果为“合格C”，个人层面可归属比例为60%。作废处理上述因公司层面及个人层面考核不达标所致的已获授但尚未归属的限制性股票共194,391股。综上，本次不能归属且作废失效的股票共计424,717股。

其他说明

适用 不适用

员工持股计划情况

适用 不适用

其他激励措施

适用 不适用

（三）董事、高级管理人员和核心技术人员报告期内被授予的股权激励情况

1、股票期权

适用 不适用

2、第一类限制性股票

适用 不适用

3、第二类限制性股票

适用 不适用

单位：股

姓名	职务	年初已获授予限制性股票数量	报告期新授予限制性股票数量	限制性股票的授予价格（元）	报告期内可归属数量	报告期内已归属数量	期末已获授予限制性股票数量	报告期末市价（元）
吴何洪	董事长	971,400	0	7.78	155,424	155,424	815,976	34.28
饶翔	董事、联席CEO	485,700	0	7.78	77,712	77,712	407,988	34.28
刘国柱	董事、联席CEO、财务总监	485,700	0	7.78	77,712	77,712	407,988	34.28
刘昌斌	副总裁	291,420	0	7.78	46,627	46,627	244,793	34.28
XINER WU	副总裁	386,618	0	7.78	87,426	87,426	278,192	34.28
杨汉民	核心技术人员	241,879	0	7.78	51,484	51,484	179,895	34.28

李 宁	核 心 技 术 人 员	34,271	0	7.78	11,750	11,750	17,985	34.28
陆庆忠	核 心 技 术 人 员	32,367	0	7.78	13,872	13,872	14,211	34.28
合计	/	2,929,355	0	/	522,007	522,007	2,367,028	/

(四) 报告期内对高级管理人员的考评机制，以及激励机制的建立、实施情况

√适用 □不适用

报告期内，公司依据内部管理制度建立了较为完善的考评机制，由董事会薪酬与考核委员会负责拟定薪酬方案及高级管理人员考核标准，经董事会审议通过后组织实施。公司高级管理人员严格遵照《公司法》《公司章程》及相关法律法规履职尽责，全面贯彻落实股东会、董事会各项决议，在董事会指导下积极优化经营思路，持续完善内部管理与生产业务流程，不断强化内控建设，有效提升公司核心竞争力，保质高效完成各项工作任务。

十二、报告期内的内部控制制度建设及实施情况

√适用 □不适用

报告期内，公司高度重视内部控制工作，严格遵循《公司法》《证券法》《企业内部控制基本规范》及其配套指引、《内部控制手册》的相关要求，确保各项规定在所有业务流程中均能得到有效落实，进一步提升内部控制制度执行的有效性。公司审计部负责公司内部审计监督工作，包括监督和检查公司内部控制制度的执行情况，评价内部控制的科学性和有效性，提出完善内部控制的建议，定期与不定期地对财务、内部控制、重大项目及其他业务进行审计和例行检查，控制和防范风险。同时，依据公司完善的内控制度，公司对下属子公司规范运作、投资决策、信息披露、财务资金及担保管理、人事安排、生产运营等多个关键领域进行赋能与监督，有力推动了子公司持续、稳健、健康发展。

报告期内内部控制存在重大缺陷情况的说明

□适用 √不适用

十三、报告期内对子公司的管理控制情况

√适用□不适用

公司名称	成立日期	主营业务	持股比例
潜江新锐 ^{注1}	2003年10月16日	从事硬质合金的研发、生产和销售	公司持有其100%股权
新锐智造	2004年08月16日	从事技术服务、技术开发、技术咨询，非居住房地产租赁	公司持有其100%股权
斯锐德	2011年03月03日	从事凿岩工具及配套产品的销售、进出口业务	公司持有其100%股权
武汉新锐	2017年04月18日	从事硬质合金及硬质合金工具的研发、生产和销售	公司持有其100%股权
株洲韦凯	2017年12月11日	从事数控刀片等切削工具以及配套工具的研发、生产和销售	公司持有其85.5222%股权
新锐惠沣	2014年04月15日	从事凿岩工具的研发、生产和销售	公司持有其81.74%股权
江仪股份	2004年12月10日	从事石油钻采仪器仪表的研发、生产和销售，提供石油设备服务	公司持有其46.7836%股权
新锐新材料	2023年01月16日	从事金属陶瓷制品的生产、研发、销售	公司持有其80%股权
铨玛工具	2007年10月15日	主要从事非标准制式硬质合金刀	公司持有其66.7198%

		具研发、生产和销售	股权
澳洲新锐	2016年06月17日	境外持股平台，除持有澳洲AMS、美国AMS、智利Drillco等股权外，未实际开展经营活动	公司持有其100%股权
澳洲AMS	2016年06月14日	从事凿岩工具及配套产品的销售	澳洲新锐持有其91%股权
美国AMS	2017年04月26日	从事凿岩工具及配套产品的销售	澳洲新锐持有其100%股权
美国DHI	2022年04月22日	从事凿岩工具及配套产品的销售	澳洲新锐持有其51%股权
加拿大新锐	2022年06月16日	从事凿岩工具及配套产品的销售	澳洲新锐持有其100%股权
韩国新锐	2022年09月16日	从事硬质合金、矿山凿岩工具、粉末冶金制品的销售	公司持有其100%股权
智利Drillco ^{注2}	1982年05月10日	从事凿岩工具的研发、生产及销售以及配套产品的销售	澳洲新锐持有其100%股权
Drillers World ^{注3}	2000年07月01日	从事凿岩工具及配套产品的销售	澳洲新锐持有其80.00%股权
马来西亚新锐	2025年07月16日	从事硬质合金制品的生产与销售	澳洲新锐持有其100.00%股权
中东新锐	2024年07月03日	从事矿山探采工具及配件的销售与服务	澳洲新锐持有其100%股权

注1：潜江新锐已于2025年3月注销，其相关生产、业务等均已搬迁至武汉新锐。

注2：智利Drillco于2025年2月取得控制权。

注3：Drillers World于2025年4月取得控制权。

注4：持股比例为截至报告期末，对子公司的持股比例。

注5：中东新锐全称为SHAREATE TOOLS MIDDLE EAST - FZCO。

对子公司的管理控制存在异常的风险提示

适用 不适用

十四、内部控制审计报告的相关情况说明

适用 不适用

具体内容详见公司在上交所网站（www.sse.com.cn）披露的《苏州新锐合金工具股份有限公司内部控制审计报告》

是否披露内部控制审计报告：是

内部控制审计报告意见类型：标准的无保留意见

报告期或上年度是否被出具内部控制非标准审计意见

是 否

十五、上市公司治理专项行动自查问题整改情况

不适用

十六、董事会有关 ESG 情况的声明

报告期内，公司深刻认识到 ESG 治理体系对公司长远发展的核心价值，将 ESG 工作融入到公司发展战略、重大决策与生产经营之中。

在公司治理方面，根据《公司法》《证券法》《上海证券交易所科创板股票上市规则》等相关法律法规，结合公司实际情况，取消设置监事会，由董事会审计委员会行使监事会的职权。公司股东会、董事会及各专门委员会规范运作，公司董事、高级管理人员勤勉尽责，有效提升决策与执行效率，确保了公司依法管理、规范运作。同时，公司积极维护投资者关系，重视投资者诉求，建立多元化沟通渠道，并认真履行信息披露义务，积极向资本市场传递公司价值。

在环境保护方面，公司始终将绿色发展理念落实在日常工作的各个环节，认真落实环境保护各项工作。公司不断改进生产工艺，降低能源消耗和污染物排放。2025年，公司苏州厂区开展了温室气体、碳足迹核查工作，荣获温室气体核查及牙轮钻头(9 7/8 SGV645R Z05)碳足迹认证证书；同时，苏州厂区也荣获苏州工业园区 2A 级绿色工厂、苏州市 3A 级绿色工厂认证；报告期内，公司积极倡导员工养成绿色低碳的工作与生活习惯，增强全员环保意识；公司与供应商、合作伙伴紧密携手，共同推动整个产业链的绿色转型，努力实现经济效益与环境效益的双赢。

十七、ESG 整体工作成果

适用 不适用

十八、纳入环境信息依法披露企业名单的上市公司及其主要子公司的环境信息情况

适用 不适用

纳入环境信息依法披露企业名单中的企业数量（个）		
序号	企业名称	环境信息依法披露报告的查询索引
1	武汉新锐合金工具有限公司	http://219.140.164.18:8007/hbyfpl/frontal/index.html#/home/enterpriseInfo?XTXH=4fc1ef17-d5ef-4b15-a3f2-9c851ccedcb7&XH=1715412929957036462592&year=2024

其他说明

适用 不适用

十九、社会责任工作情况

(一) 主营业务社会贡献与行业关键指标

无

(二) 推动科技创新情况

公司始终将科技创新视为发展的核心驱动力，以创新赋能产品升级，以创新引领公司发展，持续加大研发投入，组建了专业且富有创造力的科研团队，在武汉生产基地建立研发中心，围绕材料性能提升、结构优化设计以及智能化控制等关键技术领域展开深入研究。同时，积极与高校、科研机构开展产学研合作，引进前沿技术与理念，加速科技成果转化。公司还建立了完善的创新激励机制，鼓励员工提出创新想法和解决方案，不断推动企业在产品技术上的突破与创新，引领行业技术发展潮流，提升企业在全全球市场的竞争力。

(三) 遵守科技伦理情况

报告期内，公司高度重视科技创新过程中的伦理规范与社会责任。在产品研发与生产进程中，始终如一地恪守科技伦理准则，公司从材料选用源头把控，确保原材料符合环保与安全标准，既降低对生态环境的不利影响，也切实保障作业人员人身安全，为安全高效作业提供支撑。在技术研发与数据使用中，严格遵循法律法规，强化知识产权保护，尊重他人科研成果，杜绝侵权行为。同时，公司开展常态化科技伦理培训，提升全员伦理素养与责任意识，推动伦理观念融入

各工作环节。公司始终以负责任的态度推进技术创新，着力实现经济效益与社会效益的和谐统一，切实履行企业社会责任。

(四) 数据安全与隐私保护情况

公司高度重视核心技术保护与信息安全管理，严格遵守法律法规及监管要求，结合业务实际构建了包含《保密管理制度》《技术资料保密管理规定》等在内的多层次制度体系。在人员管理方面，公司与核心技术人员签订保密及竞业限制协议，明确保密义务与竞业约束；在对外合作中，公司实行保密协议前置，有效防范信息泄露。报告期内，公司积极开展保密培训，强化全员安全意识，规范管理流程，扎实推进数据安全与隐私保护，切实维护知识产权与信息安全，为公司持续健康发展提供坚实保障。

(五) 从事公益慈善活动的类型及贡献

类型	数量	情况说明
对外捐赠		
其中：资金（万元）	36.95	助学捐赠、赈灾捐助、红十字公益捐赠、社会慈善组织捐赠等

1. 从事公益慈善活动的具体情况

适用 不适用

2. 巩固拓展脱贫攻坚成果、乡村振兴等工作具体情况

适用 不适用

具体说明

适用 不适用

(六) 股东和债权人权益保护情况

报告期内，公司高度重视股东及债权人权益保护。公司按照《公司法》《证券法》《科创板股票上市规则》等法律法规及《公司章程》的相关要求，不断优化公司治理结构，积极建立健全制度体系，持续强化法律法规政策落实、风险管理和内部控制，切实保障股东和债权人的各项合法权益。

公司严格履行信息披露义务，保证所披露信息的真实、准确、完整，公司已指定《中国证券报》《上海证券报》和上海证券交易所网站（www.sse.com.cn）为公司信息披露的指定报纸和网站，确保公司所有股东能够以平等的机会获得信息，切实维护投资者的合法权益。此外，公司不断完善投资者沟通机制，通过电话、电子邮件、上证e互动平台、机构调研等方式与投资者建立了良好的沟通方式，持续提高信息披露透明度，与资本市场保持准确、及时的信息交互传导。

公司重视对投资者的合理投资回报，兼顾公司资金需求及持续发展的原则，按照分红政策的要求制定分红方案，积极回报股东，维护广大股东的合法权益。

(七) 职工权益保护情况

公司坚持以人为本，严格遵守《劳动法》等法律法规，全面保障员工合法权益，持续完善激励机制与职业发展体系，营造安全、尊重、包容的职场环境。公司高度重视人才培养，持续开展各类知识与技能培训，不断提升员工综合素质与业务能力。同时积极落实人文关怀，定期组织年终表彰、团队建设、体育赛事及节日庆祝等文体活动，丰富员工业余文化生活，切实保障员工身心健康，促进企业与员工共同成长、协同发展。

员工持股情况

员工持股人数（人）	15
员工持股人数占公司员工总数比例（%）	0.66
员工持股数量（万股）	293.49
员工持股数量占总股本比例（%）	1.16

注：上述持股情况为截至报告期末，公司员工通过新宏众富间接持有公司股份的情况，不含首发战略配售、员工直接持有公司首发前股份及自行从二级市场购买公司股票的情形。

(八) 供应商、客户和消费者权益保护情况

对于供应商，公司注重供应链体系建设，通过综合评估供应商的生产能力、生产工艺、交货周期、产品质量控制等方面指标，与优质供应商建立了长期稳定的合作关系，并通过规范化的采购合同，及时支付货款，以保障供应商权益。对于客户，公司坚持以客户为中心的市场策略，保障产品交货期、加强产品质量控制，同时持续加强与客户的技术交流，第一时间为客户提供优质产品与解决方案。公司通过加强建设相关政策与制度、深入开展客户满意度调查、不断完善投诉争议处理机制等方式，持续提升客户满意度，创造更大的社会价值。

(九) 产品安全保障情况

公司始终秉持以客户为中心的理念，持续优化产品性能，在提升产品质量的同时确保其稳定性。目前，公司已顺利通过 ISO9000 质量管理体系认证以及 API 认证，并建立了适配自身运营的制度化、标准化、规范化质量管理体系，构建覆盖产品开发、原材料采购、生产、仓储及销售的全流程质量与安全管理框架。通过这种全方位、全流程的严格管理，公司确保每一件产品的品质都能契合客户的标准要求，从而为客户提供质量可靠、性能稳定的产品与服务。

(十) 知识产权保护情况

公司深耕技术研发领域，围绕产品创新与工艺流程优化进行钻研与探索，前瞻布局并挖掘打造具有前瞻性、引领性的高价值专利，以技术创新引领行业发展。同时不断完善知识产权管理与保护体系，推动专利成果转化，实现技术价值与商业价值统一，为企业持续发展提供有力支撑。截至本报告期末，公司拥有已授权发明专利 111 项、实用新型专利 386 项，已获得软件著作权 31 项。

同时，公司积极开展知识产权专项培训，加强员工的技术秘密保护意识与侵权风险防范能力。员工知识产权意识的提升也为公司的知识产权管理工作注入了新的活力，进一步推动了公司知识产权管理水平的稳步提高，为公司的创新发展和可持续增长筑牢了坚实基础。

(十一) 在承担社会责任方面的其他情况

√适用 □不适用

报告期内，公司持续推进减污降碳工作，2025 年公司在苏州厂区投入 120 万余元，对热处理、喷漆工序废气处理设施及厂区废水处理设施完成升级改造并全面投用，达到预期治理效果。与此同时，公司在经营发展中积极履行社会责任、坚持回馈社会，2025 年先后向“少儿生命教育 & 情绪管理启蒙暨典耀中华国学经典普及项目”、“新建元 2034 杯”、第五届小学生足球大会（U12）赛事、唯亭学校等捐款捐物累计达到 8 万余元，以实际行动践行企业担当。

二十、其他公司治理情况

(一) 党建情况

√适用 □不适用

2025 年，中共苏州新锐合金工具股份有限公司委员会组织全体党员开展整治学习，公司党委牢记习近平总书记关于党的建设的重要思想，通过主题党日、班子培训等多种形式组织全体党员开展政治学习，重点学习了《习近平总书记关于党的建设的重要思想概论》、全国两会精神，为提升全体党员政治素质、提高政治站位提供了有力保障。同时，充分发挥党组织在公司经营发展

中的引领作用，在公司党委的引领以及与生产经营班子的良好融合协作下，面对今年国际形势动荡不安、国内原材料大幅涨价的不利局面，带领公司各支部、经营班子和全体员工，群策群力，多措并举，共同努力，实现经营业绩再创佳绩。

此外，公司党委积极开展党建联盟与慈善公益工作，主动履行社会责任。一方面，与园区建设银行、苏州工业园区唯亭学校、唯亭街道芭堤社区、唯亭实验小学建立党建联盟关系，开展互学互助，推动共建共享；另一方面，与苏州工业园区慈善总会签订公益项目资助协议，落实相关国学经典普及与少儿安全教育项目，还在西藏攀峰足球俱乐部参赛经费告急时伸出援手，解决其食宿难题，同时通过捐赠助学物资等举措，将回报社会落到实处。今后，公司党委将继续贯彻落实习近平新时代中国特色社会主义思想，以高质量党建推动两新组织高质量发展。

(二) 投资者关系及保护

类型	次数	相关情况
召开业绩说明会	3	1. 2025年5月29日，召开2024年度先进有色金属材料行业集体业绩说明会暨2025年第一季度业绩说明会； 2. 2025年9月18日，召开2025年半年度科创板新材料行业集体业绩说明会； 3. 2025年11月14日，召开2025年第三季度业绩说明会。
借助新媒体开展投资者关系管理活动	/	/
官网设置投资者关系专栏	<input checked="" type="checkbox"/> 是 <input type="checkbox"/> 否	详见公司网站 www.shareate.com

开展投资者关系管理及保护的具体情况

适用 不适用

公司着眼长远，聚焦主业，致力于成为中国凿岩工具的领跑者、硬质合金材料及工具的国际型制造服务商，以优异的业绩回报广大投资者。公司严格遵守《上市公司信息披露管理办法》《科创板股票上市规则》等要求，履行信息披露义务，真实、准确、完整、及时、公平地披露公司信息，保障投资者的知情权、参与权，维护广大投资者的权益，建立健全中小投资者投票机制，保证所有股东充分行使权利，重视中小投资者的意愿和诉求，切实维护中小投资者利益。

公司董事会办公室配备专职人员，通过电话会议、现场调研等方式，举办投资者交流活动。在日常经营管理过程中，公司认真对待投资者的来电、来邮、来访和上证e互动投资者提问，加强与投资者的沟通，解答投资者的疑问，增强投资者对公司的了解与信任，充分尊重和维护广大投资者的利益。

其他方式与投资者沟通交流情况说明

适用 不适用

(三) 信息披露透明度

适用 不适用

公司严格按照《公司法》《证券法》《上市公司信息披露管理办法》及上海证券交易所的相关规定，对所有可能对公司证券及其衍生品种交易价格产生重大影响的信息，及时、公平地履行信息披露义务，保证所披露信息的真实、准确、完整，公司已指定《中国证券报》《上海证券报》和上海证券交易所网站（www.sse.com.cn）为公司信息披露的指定报纸和网站，确保公司所有股东能够以平等的机会获得信息，切实维护投资者的合法权益。

此外，公司不断完善投资者沟通机制，通过电话、电子邮件、上证e互动平台、机构调研等方式与投资者建立了良好的沟通方式，持续提高信息披露透明度，与资本市场保持准确、及时的信息交互传导。

(四) 机构投资者参与公司治理情况

适用 不适用

(五) 反商业贿赂及反贪污机制运行情况

适用 不适用

公司制定了严格且明确的规章制度，明确禁止接受贿赂、回扣等不正当利益的行为，规范员工在日常工作、采购、项目管理等各个环节的行为，为全体员工划定清晰的行为红线。公司定期开展反商业贿赂及反贪污的培训活动，宣传反贪污意识与廉洁从业理念，使廉洁、反腐的宣传教育工作常态化，提高员工的法律意识和道德素养，推动公司形成廉洁从业的良好氛围。同时，内部审计部门也会对业务流程进行定期审查和不定期抽查，及时发现潜在风险并加以防范。通过这些措施，公司的反商业贿赂及反贪污机制持续稳健运行，营造了风清气正的商业环境。

(六) 其他公司治理情况

适用 不适用

二十一、其他

适用 不适用

第五节 重要事项

一、承诺事项履行情况

(一) 公司实际控制人、股东、关联方、收购人以及公司等承诺相关方在报告期内或持续到报告期内的承诺事项

√适用 □不适用

承诺背景	承诺类型	承诺方	承诺内容	承诺时间	是否有履行期限	承诺期限	是否及时严格履行	如未能及时履行应说明未完成履行的具体原因	如未能及时履行应说明下一步计划
与首次公开发行相关的承诺	股份限售	控股股东、实际控制人吴何洪	详见备注 1	2021 年 10 月 27 日	是	2021 年 10 月 27 日至 2025 年 4 月 26 日	是	不适用	不适用
	股份限售	实际控制人一致行动人新宏众富	详见备注 2	2021 年 10 月 27 日	是	2021 年 10 月 27 日至 2025 年 4 月 26 日	是	不适用	不适用
	其他	控股股东、实际控制人吴何洪	详见备注 3	2021 年 10 月 27 日	是	股份锁定期届满后 2 年内	是	不适用	不适用
	其他	公司、控股股东、实际控制人吴何洪	详见备注 4	2021 年 10 月 27 日	是	长期	是	不适用	不适用
	其他	公司	详见备注 5	2021 年 10 月 27 日	是	长期	是	不适用	不适用
	其他	控股股东、实际控制人吴何洪	详见备注 6	2021 年 10 月 27 日	是	长期	是	不适用	不适用
	其他	董事、高级	详见备注 7	2021 年 10 月 27 日	是	长期	是	不适用	不适用

		管理人员							
	其他	公司	详见备注 8	2021年10月27日	是	长期	是	不适用	不适用
	其他	控股股东、实际控制人吴何洪	详见备注 9	2021年10月27日	是	长期	是	不适用	不适用
	其他	董事、监事和高级管理人员	详见备注 10	2021年10月27日	是	长期	是	不适用	不适用
	解决同业竞争	控股股东、实际控制人吴何洪	详见备注 11	2021年10月27日	是	长期	是	不适用	不适用
	解决关联交易	控股股东、实际控制人吴何洪及其他持有公司5%以上股份的股东	详见备注 12	2021年10月27日	是	长期	是	不适用	不适用
	其他	公司	详见备注 13	2021年10月27日	是	长期	是	不适用	不适用
	其他	控股股东、实际控制人吴何洪	详见备注 14	2021年10月27日	是	长期	是	不适用	不适用
	其他	董事、监事、高级管理人员	详见备注 15	2021年10月27日	是	长期	是	不适用	不适用
	其他	公司	详见备注 16	2021年10月27日	是	长期	是	不适用	不适用
	其他	控股股东、实际控制人吴何洪	详见备注 17	2021年10月27日	是	长期	是	不适用	不适用

备注 1:

公司控股股东、实际控制人吴何洪承诺:

(1) 自公司股票上市之日起 36 个月内, 本人不转让或者委托他人管理本人直接或间接持有的公司公开发行股票前已发行的股份, 也不由公司回购该部分股份。

(2) 公司首次公开发行上市后 6 个月内, 如公司股票连续 20 个交易日的收盘价均低于发行价, 或者上市后 6 个月期末 (如该日不是交易日, 则为该日后的第一个交易日) 收盘价低于发行价, 本人持有的公司股票锁定期自动延长 6 个月。若公司在首次公开发行上市后 6 个月内发生派发股利、送红股、资本公积转增股本等除息、除权事项的, 发行价相应调整。

(3) 本人持有的股票在上述锁定期满后两年内减持的, 其减持价格不低于发行价。若公司在首次公开发行上市后至本人减持期间发生派发股利、送红股、资本公积转增股本等除息、除权事项的, 发行价相应调整。

(4) 在上述锁定期届满后, 在本人担任公司董事、监事或高级管理人员期间, 每年转让的股份不超过所持有公司股份总数的 25%, 离职后半年内, 不转让本人所持有的公司股份。若在任期届满前离职的, 在就任时确定的任期内和任期届满后 6 个月内, 每年转让的股份不得超过本人所持有的公司股份总数的 25%。

(5) 在本人持股期间, 若股份锁定的法律、法规、规范性文件、政策及证券监管机构的要求发生变化, 则本人愿意自动适用变更后的法律、法规、规范性文件、政策及证券监管机构的要求。锁定期满后, 将按照法律法规以及上海证券交易所业务规则规定的方式减持, 且承诺不会违反相关限制性规定。

(6) 如果本人违反上述承诺内容的, 因违反承诺出售股份所取得的收益无条件归公司所有, 本人将在五个工作日内将前述收益缴纳至公司指定账户。如因本人未履行上述承诺事项给公司或者其他投资者造成损失的, 本人将向公司或者其他投资者依法承担赔偿责任。本人怠于承担前述责任, 则公司有权在分红时直接扣除相应款项。

备注 2:

公司实际控制人一致行动人新宏众富承诺:

(1) 自公司股票上市之日起 36 个月内, 不转让或者委托他人管理本企业持有的公司首次公开发行股票前已发行的股份, 也不由公司回购该部分股份。

(2) 公司首次公开发行上市后 6 个月内, 如公司股票连续 20 个交易日的收盘价均低于发行价, 或者上市后 6 个月期末 (如该日不是交易日, 则为该日后的第一个交易日) 收盘价低于发行价, 本企业持有的公司股票锁定期自动延长 6 个月。若公司在首次公开发行上市后 6 个月内发生派发股利、送红股、资本公积转增股本等除息、除权事项的, 发行价相应调整。

(3) 本企业持有的股票在上述锁定期满后两年内减持的, 其减持价格不低于发行价。若公司在首次公开发行上市后至本企业减持期间发生派发股利、送红股、资本公积转增股本等除息、除权事项的, 发行价相应调整。

(4) 在本企业持股期间, 若股份锁定的法律、法规、规范性文件、政策及证券监管机构的要求发生变化, 则本企业愿意自动适用变更后的法律、法规、规范性文件、政策及证券监管机构的要求。锁定期满后, 将按照法律法规以及上海证券交易所业务规则规定的方式减持, 且承诺不会违反相关限制性规定。

(5) 如果本企业违反上述承诺内容的, 因违反承诺出售股份所取得的收益无条件归公司所有, 本企业将在五个工作日内将前述收益缴纳至公司指定账户。如因本企业未履行上述承诺事项给公司或者其他投资者造成损失的, 本企业将向公司或者其他投资者依法承担赔偿责任。本企业怠于承担前述责任, 则公司有权在分红时直接扣除相应款项。

备注 3:

公司控股股东、实际控制人吴何洪承诺:

本人看好新锐股份及其所处行业的发展前景,计划长期持有公司股票。股份锁定期(包括延长的锁定期)届满后,在不违反相关法律、法规以及本人就股份锁定所作出的有关承诺的前提下,将综合考虑资金需求、投资安排等因素,审慎制定股票减持计划。本人对股份锁定期满后两年内的减持意向如下:

(1) 减持数量及价格:在锁定期届满后两年内,本人每年减持的股份数量不超过公司首次公开发行股票并上市时本人直接或间接所持公司股票数量总数的10%,且减持价格不低于首次公开发行股票的发行价格。若公司在首次公开发行股票并上市后至本人减持期间发生派发股利、送红股、资本公积转增股本等除息、除权事项的,股份数量及发行价格相应调整。

(2) 减持方式:通过证券交易所集中竞价交易系统、大宗交易系统进行,或通过协议转让进行,并遵守证券交易所关于股东、董监高股份减持的相关规定。

(3) 在持有公司股份5%以上的期间,满足公司董事、监事、高级管理人员的股份锁定承诺的前提下,本人拟通过证券交易所集中竞价交易方式减持的,将在首次卖出股份的15个交易日前预先披露减持计划,本人拟采取其他方式减持的,将提前3个交易日予以公告,并按照证监会、证券交易所减持股份的有关规定及时、充分履行信息披露义务。

(4) 本人拟减持股份时的有关法律、法规、中国证监会规章、规范性文件以及证券交易所规则对股份减持相关事项有规定的,本人将严格遵守该等规定。

(5) 如本人违反上述承诺或法律强制性规定减持新锐股份股票的,本人违规减持所得归新锐股份所有。如本人未将违规减持所得支付给新锐股份,则新锐股份有权以应付本人现金分红予以抵扣。

备注 4:

公司、控股股东、实际控制人吴何洪承诺:

(1) 保证公司符合科创板上市发行条件,申请发行及上市的相关申报文件所披露的信息真实、准确、完整,不存在任何以欺诈手段骗取发行注册的情形。

(2) 若公司不符合发行上市条件,以欺骗手段骗取发行注册并已经发行上市的,公司/本人将在中国证监会等有权部门确认后5个工作日内启动股票购回程序,购回公司公开发行的全部新股。

备注 5:

公司承诺:

公司将履行填补被摊薄即期回报措施,若未履行填补被摊薄即期回报措施,将在公司股东大会上公开说明未履行填补被摊薄即期回报措施的具体原因并向公司股东和社会公众投资者道歉;如果未履行相关承诺事项,致使投资者在证券发行和交易中遭受损失的,公司将依法赔偿。

公司将严格履行上述措施和承诺事项,积极接受社会监督,并接受以下约束措施:

(1) 如公司非因自然灾害、法律、法规变化或其他不可抗力因素,未履行公开承诺事项的,公司将采取以下措施:①及时在股东会及中国证监会指定的披露媒体上公开说明未履行的具体原因并向股东和社会公众投资者道歉;②如该违反的承诺属可以继续履行的,公司将及时、有效地采取措施消除相关违反承诺事项;如该违反的承诺确已无法履行的,公司将向投资者及时作出合法、合理、有效的补充承诺或替代性承诺,并将上述补充承诺或替代性承诺提交股东会审议;③公司承诺未能履行、承诺无法履行或无法按期履行导致投资者损失的,由公司依法赔偿投资者的损失;公司因违反承诺有违法所得的,按相关法律法规处理;④其他根据届时规定可以采取的措施。

(2) 如公司因自然灾害、法律、法规变化或其他不可抗力因素，导致未能履行公开承诺事项的，公司将采取以下措施：①及时在股东会及中国证监会指定的披露媒体上公开说明未履行的具体原因并向股东和社会公众投资者道歉；②尽快制定将投资者利益损失降低到最小的处理方案，并提交股东会审议，尽可能地保护投资者利益。

备注 6:

公司控股股东、实际控制人吴何洪承诺:

(1) 本人承诺，将不利用本人作为公司控股股东、实际控制人的地位与便利越权干预公司经营管理活动或侵占公司利益。

(2) 若本人违反前述承诺或拒不履行前述承诺的，本人将在股东会及中国证监会指定报刊公开作出解释并道歉，并接受中国证监会和上海证券交易所对公司作出相关处罚或采取相关管理措施；对公司或其股东造成损失的，本人将依法给予补偿。

备注 7:

公司董事、高级管理人员承诺:

(1) 本人承诺不无偿或以不公平条件向其他单位或者个人输送利益，也不采用其他方式损害公司利益；

(2) 本人承诺对职务消费行为进行约束；

(3) 本人承诺不动用公司资产从事与其履行职责无关的投资、消费活动；

(4) 本人承诺由董事会或薪酬与考核委员会制定的薪酬制度与公司填补回报措施的执行情况相挂钩；

(5) 未来公司如实施股权激励，本人承诺股权激励的行权条件与公司填补回报措施的执行情况相挂钩；

(6) 自本承诺出具日至公司首次公开发行实施完毕前，若中国证监会作出关于填补回报措施及其承诺的其他新的监管规定的，且上述承诺不能满足中国证监会该等规定时，本人承诺届时将按照中国证监会的最新规定出具补充承诺；

(7) 本人承诺切实履行公司制定的有关填补回报措施以及对此作出的任何有关填补回报措施的承诺，若违反该等承诺并给公司或者投资者造成损失的，本人愿意依法承担对公司或者投资者的补偿责任。

备注 8:

公司承诺:

(1) 公司招股说明书及其他信息披露资料不存在虚假记载、误导性陈述或重大遗漏，并对其真实性、准确性、完整性承担个别和连带的法律责任。

(2) 如公司招股说明书及其他信息披露资料中存在虚假记载、误导性陈述或者重大遗漏，对判断公司是否符合法律规定的发行条件构成重大、实质影响的，公司将依法回购首次公开发行的全部新股（如公司上市后发生除权事项的，上述回购数量相应调整），且公司控股股东将购回已转让的原限售股份。公司将在有权部门出具有关违法事实的认定结果后及时进行公告，并根据相关法律法规及《公司章程》的规定及时召开董事会审议股份回购具体方案，并提交股东会。公司将根据股东会决议及有权部门的审批启动股份回购措施。公司承诺回购价格将按照市场价格，如公司启动股份回购措施时已停牌，则股份回购价格不低于停牌前一交易日平均交易价格（平均交易价格=当日总成交额/当日成交总量）。

(3) 如因公司招股说明书及其他信息披露资料中存在的虚假记载、误导性陈述或者重大遗漏，致使投资者在证券发行和交易中遭受损失的，公司将依法赔偿投资者损失。

(4) 如公司违反上述承诺，公司将在股东会及信息披露指定媒体上公开说明未采取上述股份回购措施的具体原因并向股东和社会公众投资者道歉，并按有权部门认定的实际损失向投资者进行赔偿。

备注 9:

公司控股股东、实际控制人吴何洪承诺:

- (1) 公司招股说明书及其他信息披露资料不存在虚假记载、误导性陈述或重大遗漏,并对其真实性、准确性、完整性承担个别和连带的法律责任。
- (2) 如公司招股说明书及其他信息披露资料中存在虚假记载、误导性陈述或者重大遗漏,对判断公司是否符合法律规定的发行条件构成重大、实质影响的,本人将依法回购首次公开发行的全部新股,同时本人也将购回公司上市后转让的原限售股份。本人将根据股东会决议及相关有权部门审批通过的回购方案启动股份回购措施,本人承诺回购价格将按照市场价格,如启动股份回购措施时公司已停牌,则股份回购价格不低于停牌前一交易日平均交易价格(平均交易价格=当日总成交额/当日成交总量)。
- (3) 如因公司招股说明书及其他信息披露资料中存在的虚假记载、误导性陈述或者重大遗漏,致使投资者在证券发行和交易中遭受损失的,本人将依法赔偿投资者损失。
- (4) 如本人违反上述承诺,则将在公司股东会及信息披露指定媒体上公开说明未采取上述股份回购措施的具体原因并向股东和社会公众投资者道歉,并在违反上述承诺之日起停止在公司处领薪及分红(如有),同时本人持有的公司股份将不得转让,直至本人按照上述承诺采取的相应股份购回及赔偿措施实施完毕时为止。

备注 10:

公司董事、监事和高级管理人员承诺:

- (1) 公司招股说明书及其他信息披露资料不存在虚假记载、误导性陈述或重大遗漏,并对其真实性、准确性、完整性承担个别和连带的法律责任。
- (2) 如公司招股说明书及其他信息披露资料中存在虚假记载、误导性陈述或者重大遗漏,致使投资者在证券发行和交易中遭受损失的,本人将依法赔偿投资者损失。
- (3) 如本人违反上述承诺,则将在公司股东会及信息披露指定媒体上公开说明未采取上述承诺措施的具体原因并向股东和社会公众投资者道歉,并在违反上述承诺之日起停止在公司处领薪及分红(如有),同时本人持有的公司股份将不得转让,直至本人按照上述承诺采取相应赔偿措施并实施完毕时为止。
- (4) 本人承诺不因职务变更、离职等原因而放弃履行已作出的承诺。

备注 11:

公司控股股东、实际控制人吴何洪承诺:

- (1) 截至本承诺函出具之日,本人及其控制的其他企业与公司及其子公司之间不存在同业竞争的情形。
- (2) 在今后的业务中,本人及其控制的其他企业不与公司及子公司业务产生同业竞争,即本人及其控制的其他企业(包括本人及其控制的全资、控股公司及本人及其控制的其他企业对其具有实际控制权的公司)不会以任何形式直接或间接的从事与公司及子公司业务相同或相似的业务。
- (3) 本人及其控制的其他企业如从任何第三方获得的任何商业机会与公司及其所控制的企业经营的业务构成或可能构成竞争,则本人将立即通知公司,并承诺将该等商业机会优先让渡于公司。
- (4) 如公司或其子公司认定本人及其控制的其他企业现有业务或将来产生的业务与公司及子公司业务存在同业竞争,则本人及其控制的其他企业将在公司或其子公司提出异议后及时转让或终止该业务。

(5) 在公司或其子公司认定是否与本人及其控制的其他企业存在同业竞争的董事会或股东会上，本人承诺，本人及其控制的其他企业有关的董事、股东代表将按公司章程规定回避，不参与表决。

(6) 本人及其控制的其他企业保证严格遵守公司章程的规定，不利用控股股东的地位谋求不当利益，不损害公司和其他股东的合法权益。

(7) 承诺函自出具之日起具有法律效力，在本人作为公司控股股东期间持续有效，构成对本人及其控制的其他企业具有法律约束力的法律文件，如有违反并给公司或其子公司造成损失，本人承诺将承担相应的法律责任。

备注 12:

公司控股股东、实际控制人吴何洪及其他持有公司 5%以上股份的股东承诺:

(1) 本人及本人近亲属、本人及本人近亲属所控制的其他企业将尽量避免或减少与新锐股份(含其控股子公司,下同)之间的关联交易,对于新锐股份能够通过市场与独立第三方之间发生的交易,将由新锐股份与独立第三方进行。本人及本人近亲属、本人及本人近亲属所控制的其他企业将严格避免以任何形式非法占用新锐股份资金。

(2) 对于本人及本人近亲属、本人及本人近亲属所控制的其他企业与新锐股份之间必需的一切交易行为,均将严格遵守市场原则,本着平等互利、等价有偿的一般原则,公平合理地进行。

(3) 本人及本人近亲属、本人及本人近亲属所控制的其他企业与新锐股份之间的关联交易均以签订书面合同或协议形式明确规定,并将严格遵守新锐股份章程、关联交易决策制度等规定履行必要的法定程序,在新锐股份权力机构审议有关关联交易事项时本人将主动依法履行回避义务;对需报经有权机构审议的关联交易事项,在有权机构审议通过后方予执行。

(4) 本人保证不通过关联交易取得任何不正当的利益或使新锐股份承担任何不正当的义务。如果因违反上述承诺导致新锐股份损失或利用关联交易侵占新锐股份利益的,新锐股份的损失由本人承担。

(5) 上述承诺在本人作为新锐股份控股股东、实际控制人,以及本人持有新锐股份不低于 5%期间持续有效。

备注 13:

公司承诺:

(1) 如非因不可抗力而未能有效履行承诺时,本公司承诺将采取系列约束措施:

- ①在股东会及中国证监会指定的披露媒体上公开说明未履行的具体原因并向股东和社会公众投资者道歉;
- ②如果因本公司未履行相关承诺事项,致使投资者遭受损失的,本公司将依法向投资者赔偿相关损失;
- ③本公司将对出现该等未履行承诺行为负有个人责任的董事、监事、高级管理人员采取调减或停发薪酬或津贴等措施。

(2) 如因不可抗力导致公司未能履行承诺时,本公司将及时提出新的承诺,并采取下列约束措施:

- ①在股东会及中国证监会指定的披露媒体上公开说明未履行的具体原因并向股东和社会公众投资者道歉;
- ③尽快研究将替代方案,并按规定履行相应的审议程序,最大程度地保护投资者利益。

备注 14:

公司控股股东、实际控制人吴何洪承诺:

(1) 如非因不可抗力而未能有效履行承诺时,本人承诺将采取系列约束措施:

- ①在股东会及中国证监会指定的披露媒体上公开说明未履行的具体原因并向股东和社会公众投资者道歉;

- ②如果因本人未履行相关承诺事项，致使投资者或本公司遭受损失的，本人将依法向投资者或本公司赔偿相关损失；
- ③因未履行承诺产生的违规收益归本公司所有，本公司有权扣留应向本人支付的分红，作为履行承诺的履约担保；
- ④在履行承诺之前，本人不得转让直接/间接持有本公司的股票。

(2) 如因不可抗力导致公司未能履行承诺时，本人将及时提出新的承诺，并采取下列约束措施：

- ①在股东会及中国证监会指定的披露媒体上公开说明未履行的具体原因并向股东和社会公众投资者道歉；
- ②尽快研究将替代方案，最大程度地保护投资者及本公司利益。

备注 15：

公司董事、监事、高级管理人员承诺：

(1) 如非因不可抗力而未能有效履行承诺时，本人承诺将采取系列约束措施：

- ①在股东会及中国证监会指定的披露媒体上公开说明未履行的具体原因并向股东和社会公众投资者道歉；
- ②如果因本人未履行相关承诺事项，致使投资者或本公司遭受损失的，本人将依法向投资者或本公司赔偿相关损失；
- ③因未履行承诺产生的违规收益归本公司所有，本公司有权扣留应向本人支付的分红（如有），作为履行承诺的履约担保；
- ④在履行承诺之前，本人不得转让直接/间接持有本公司的股票；
- ⑤本人将自愿接受社会及监管部门的监督，并依法承担相应责任；
- ⑥本人自愿接受本公司对本人因未履行承诺而采取调减或停发薪酬或津贴等措施。

(2) 如因不可抗力导致公司未能履行承诺时，本人将及时提出新的承诺，并采取下列约束措施：

- ①在股东会及中国证监会指定的披露媒体上公开说明未履行的具体原因并向股东和社会公众投资者道歉；
- ②尽快研究将替代方案，最大程度地保护投资者及本公司利益。

备注 16：

公司承诺：

- (1) 本公司已在招股说明书中真实、准确、完整的披露了股东信息。
- (2) 本公司历史沿革中不存在股权代持、委托持股等情形，不存在股权争议或潜在纠纷等情形。
- (3) 本公司不存在法律法规规定禁止持股的主体直接或间接持有公司股份的情形。
- (4) 除保荐机构民生证券股份有限公司全资子公司民生证券投资有限公司持有本公司 156.20 万股股份，持股比例为 2.2443%外，首次公开发行的中介机构或其负责人、高级管理人员、经办人员不存在直接或间接持有本公司股份或其他权益的情形。
- (5) 本公司不存在以公司股权进行不当利益输送情形。
- (6) 若本公司违反上述承诺，将承担由此产生的一切法律后果。

备注 17：

公司控股股东、实际控制人吴何洪承诺：

如新锐股份及其子公司因在公司首次公开发行股票并上市之前未按中国有关法律、法规、规章的规定为员工缴纳社会保险费或住房公积金，而被有关主管机关要求补缴社会保险费或住房公积金或处以行政处罚的，本人承诺对公司及其子公司因补缴社会保险费或住房公积金或受到行政处罚而支出的费用和产生的经济损失予以全额补偿，保证新锐股份及其子公司不会因此遭受任何损失。

(二) 公司资产或项目存在盈利预测，且报告期仍处在盈利预测期间，公司就资产或项目

是否达到原盈利预测及其原因作出说明

已达到 未达到 不适用

(三) 业绩承诺情况

适用 不适用

业绩承诺变更情况

适用 不适用

其他说明

适用 不适用

二、报告期内控股股东及其他关联方非经营性占用资金情况

适用 不适用

三、违规担保情况

适用 不适用

四、公司董事会对会计师事务所“非标准意见审计报告”的说明

适用 不适用

五、公司对会计政策、会计估计变更或重大会计差错更正原因和影响的分析说明

(一) 公司对会计政策、会计估计变更原因及影响的分析说明

适用 不适用

(二) 公司对重大会计差错更正原因及影响的分析说明

适用 不适用

(三) 与前任会计师事务所进行的沟通情况

适用 不适用

(四) 审批程序及其他说明

适用 不适用

六、聘任、解聘会计师事务所情况

单位：元 币种：人民币

	原聘任	现聘任
境内会计师事务所名称	公证天业会计师事务所（特殊普通合伙）	容诚会计师事务所（特殊普通合伙）
境内会计师事务所报酬	850,000.00	850,000.00
境内会计师事务所审计年限	12年	1年
境内会计师事务所注册会计师	/	王传文、支一琦

姓名		
境内会计师事务所注册会计师 审计服务的累计年限	/	1年

	名称	报酬
内部控制审计会计师事务所	容诚会计师事务所（特殊普通合伙）	300,000.00
财务顾问	/	/
保荐人	国联民生证券承销保荐有限公司	/

聘任、解聘会计师事务所的情况说明

适用 不适用

审计期间改聘会计师事务所的情况说明

适用 不适用

审计费用较上一年度下降 20%以上（含 20%）的情况说明

适用 不适用

七、面临退市风险的情况

（一）导致退市风险警示的原因

适用 不适用

（二）公司拟采取的应对措施

适用 不适用

（三）面临终止上市的情况和原因

适用 不适用

八、破产重整相关事项

适用 不适用

九、重大诉讼、仲裁事项

本年度公司有重大诉讼、仲裁事项 本年度公司无重大诉讼、仲裁事项

十、上市公司及其董事、高级管理人员、控股股东、实际控制人涉嫌违法违规、受到处罚及整改情况

适用 不适用

2026年1月，公司因误操作导致减持回购证券账户股票，公司及时对本次误操作减持的股票进行了回购。上海证券交易所对公司及时任董事会秘书袁艾予以口头警示。公司收到口头警示后高度重视，积极开展整改工作，组织相关部门和人员认真学习上市规则，并持续关注上市公司信息披露相关规定，未来公司也将继续加强相关人员证券法律法规的学习，不断提升合规意识，杜绝类似情况的出现。

十一、报告期内公司及其控股股东、实际控制人诚信状况的说明

□适用 √不适用

十二、重大关联交易**(一) 与日常经营相关的关联交易****1、已在临时公告披露且后续实施无进展或变化的事项**

√适用 □不适用

事项概述	查询索引
2025年4月16日,公司召开第五届董事会第十四次会议、第五届监事会第十一次会议,审议通过了《关于确认2024年度关联交易及预计2025年度日常关联交易的议案》,其中,与巴西Drillco的日常关联交易预计金额为5,000万元;报告期内,由于实际业务发展需要,实际发生金额为7,576.26万元,将在2025年年度股东会进行确认。	相关内容详见公司于2025年4月18日、2026年4月14日在上海证券交易所网站(www.sse.com.cn)披露的相关公告。

2、已在临时公告披露,但有后续实施的进展或变化的事项

□适用 √不适用

3、临时公告未披露的事项

□适用 √不适用

(二) 资产或股权收购、出售发生的关联交易**1、已在临时公告披露且后续实施无进展或变化的事项**

□适用 √不适用

2、已在临时公告披露,但有后续实施的进展或变化的事项

√适用 □不适用

2025年4月16日,经本公司第五届董事会第十四次会议、第五届监事会第十一次会议审议,同意进一步增持子公司株洲韦凯的股权比例,即以人民币5,231.2469万元的价格向公司副总裁刘昌斌先生收购其所有的株洲韦凯19.1618%的股权,收购资金均为公司自有资金。本次交易完成后,公司持有的株洲韦凯股权增加至85.5222%,刘昌斌持股比例减少至14.4778%,相关内容详见公司于2025年4月18日在上海证券交易所网站(www.sse.com.cn)披露的相关公告。前述关联交易已于2025年4月完成交割。

3、临时公告未披露的事项

□适用 √不适用

4、涉及业绩约定的,应当披露报告期内的业绩实现情况

□适用 √不适用

(三) 共同对外投资的重大关联交易

1、 已在临时公告披露且后续实施无进展或变化的事项

适用 不适用

2、 已在临时公告披露，但有后续实施的进展或变化的事项

适用 不适用

3、 临时公告未披露的事项

适用 不适用

(四) 关联债权债务往来

1、 已在临时公告披露且后续实施无进展或变化的事项

适用 不适用

2、 已在临时公告披露，但有后续实施的进展或变化的事项

适用 不适用

3、 临时公告未披露的事项

适用 不适用

(五) 公司与存在关联关系的财务公司、公司控股财务公司与关联方之间的金融业务

适用 不适用

(六) 其他

适用 不适用

十三、重大合同及其履行情况

(一) 托管、承包、租赁事项

1、 托管情况

适用 不适用

2、 承包情况

适用 不适用

3、 租赁情况

√适用 □不适用

单位：元 币种：人民币

出租方名称	租赁方名称	租赁资产情况	租赁资产涉及金额	租赁起始日	租赁终止日	租赁收益	租赁收益确定依据	租赁收益对公司影响	是否关联交易	关联关系
芦淞区依怜服装加工厂	株洲韦凯	9 栋厂房	1,142,857.14	2022/2/1	2027/4/30	0	无	0	否	
株洲市紫金科技有限公司	株洲韦凯	11 栋厂房	599,724.19	2025/5/1	2026/9/30	0	无	0	否	
湖南山海企业管理服务有限公司	株洲韦凯	9 栋空地	142,857.14	2024/5/1	2027/4/30	0	无	0	否	
贵州雪中情电器制造有限责任公司	新锐惠沅	雪中情厂房	509,433.96	2023/4/1	2033/3/31	0	无	0	否	
贵州雪中情电器制造有限责任公司	新锐惠沅	雪中情厂房	2,287,779.12	2025/4/1	2028/3/31	0	无	0	否	
孔泽	新锐惠沅	国际市场办公室	11,000.00	2024/3/1	2025/2/28	0	无	0	否	
湖州科成电气有限公司	新锐竞科	厂房	1,045,908.27	2025/1/1	2025/12/31	0	无	0	否	
湖北四钻石油设备股份有限公司	荆州新锐竞科	厂房	349,238.50	2024/12/1	2025/12/1	0	无	0	否	
苏州工业园区娄葑创投科技企业孵化器有限公司	铨玛机械	厂房	154,577.14	2023/8/23	2025/8/23	0	无	0	否	
苏州工业园区娄葑创投科技企业孵化器有限公司	铨玛机械	厂房	141,514.28	2025/8/23	2026/8/22	0	无	0	否	
重庆科学城科技产业发展有限公司	重庆铨玛	厂房	194,417.72	2022/7/5	2025/7/4	0	无	0	否	
重庆科学城科技产业发展有限公司	重庆铨玛	厂房	194,417.72	2025/7/6	2028/7/5		无	0	否	
吉林省桑浦切削刀具有限公司	吉林省铨玛精密工具有限公司	厂房	212,491.74	2024/1/22	2027/1/21	0	无	0	否	
茵普机械科技（山东）有限公司	济南铨玛工具有限公司	厂房	214,620.00	2023/8/1	2026/7/31	0	无	0	否	
AFT	澳洲 AMS	办公室、仓库	2,689,640.20	2020/6/1	2026/5/31	0	无	0	否	
AFT&ASF	澳洲 AMS	办公室、仓库	458,924.36	2014/7/1	2025/6/30	0	无	0	否	
EvisanPtyLtdATFTheHamiltonFamily	澳洲 AMS	办公室、仓库	394,975.58	2022/9/1	2027/8/31	0	无	0	否	

Trust										
SMBraggPtyLtd	澳洲 AMS	办公室、仓库	567,004.84	2024/7/1	2027/6/30	0	无	0	否	
HeroPtyLtdandSantaveaNomineesPty Ltd	澳洲 AMS	办公室、仓库	484,144.75	2024/3/20	2027/3/19	0	无	0	否	
HowardRanchesLLCdbaSilverCrestBusinessCenter	美国 AMS	办公室, 仓库	86,300.17	2022/8/2	2025/8/1	0	无	0	否	
VeronaInvestments,LLC	美国 AMS	办公室, 仓库	851,638.86	2023/6/1	2026/5/31	0	无	0	否	
HomelifeAdvantageRealty(Central)	加拿大新锐	仓库	102,795.42	2022/9/1	2025/8/31	0	无	0	否	
510522ONTARIOINC.	加拿大新锐	仓库	83,845.47	2025/9/1	2029/8/31		无	0	否	
苏州方亮科技发展有限公司	新锐股份	厂房	294,385.32	2025/12/3	2028/12/2		无	0	否	
ShenHelin	韩国新锐	办公室, 仓库	46,656.00	2025/5/1	2026/5/1	0	无	0	否	
Roxannbaker	DrillcoUSA	办公室	92,780.16	2025/1/1	2026/12/31	0	无	0	否	
3MLEASINGLLC	DrillcoUSA	办公室	501,308.07	2024/1/11	2027/1/10	0	无	0	否	
KVGPropCo,LLC	DrillcoUSA	厂房	159,466.04	2025/1/5	2027/1/5	0	无	0	否	
Cardiomed,Inc	DrillcoUSA	办公室	523,505.02	2025/8/31	2030/7/31	0	无	0	否	
MEGACENTROLURINS.A.C.	DrillcoPeru	办公室	544,141.58	2024/1/1	2026/12/31	0	无	0	否	
RobertHarrisSeabornandJanetRoseZonesastrusteesfortheRSJZSunerannuationFund	DrillersWorld	办公室, 仓库	189,912.60	2025/4/10	2026/7/31	0	无	0	否	
Taisho Company Sdn Bhd	Shareate Tools (Malaysia) Sdn Bhd	办公室与厂房	46,761.3	2025/12/1	2028/11/30	0	无	0	否	

租赁情况说明

1、上表为公司主要租赁情况，且上表中第四列“租赁资产涉及金额”为各项租赁资产本报告期间对应租期间发生的不含税租金。

2、关于报告期末租赁到期的续签情况：

(1) 株洲韦凯向株洲市紫金科技有限公司租赁厂房，原合同于 2025 年 4 月 30 日到期，到期日前重新续签了新的租赁合同，新合同租赁期限从 2025 年 5 月 1 日到 2026 年 9 月 30 日止。

(2) 新锐惠津向贵州雪中情电器制造有限责任公司租赁厂房，原签约合同时间为 2023 年 4 月 1 日到 2033 年 3 月 31 日，面积为 9000 平方米；因调整租赁面积及变更租赁期需要，经与出租方双方商谈，原合同于 2025 年 4 月终止，重新签订新合同；新合同时间为 2025 年 4 月 1 日至 2028 年 3 月 31 日，面积为 13500 平方米。

(3) 澳洲 AMS 向 AFT&ASF 租赁办公室、仓库，原合同于 2024 年 6 月 30 日到期，尚未重新签订租赁合同，当前为按月租赁。

(4) 韩国新锐向 Shen Helin 租赁办公室、仓库，原合同于 2025 年 4 月 30 日到期，到期后重新签订了新的租赁合同，新合同时间为 2025 年 5 月 1 日到 2026 年 5 月 1 日。

(5) 铈玛机械向苏州工业园区娄葑创投科技企业孵化器有限公司租赁厂房，原合同于 2025 年 8 月 23 日到期，到期日前重新续签了新的租赁合同，新合同时间为 2025 年 8 月 23 日到 2026 年 8 月 22 日。

(二) 担保情况

√适用 □不适用

单位：元 币种：人民币

公司对外担保情况（不包括对子公司的担保）														
担保方	担保方与上市公司的关系	被担保方	担保金额	担保发生日期(协议签署日)	担保起始日	担保到期日	担保类型	担保物(如有)	担保是否已经履行完毕	担保是否逾期	担保逾期金额	反担保情况	是否为关联方担保	关联关系
新锐股份	公司本部	浙江竞科工程机械有限公司	5,000,000.00	2024/11/12	2024/11/12	2025/11/12	连带责任担保	无	是	否	不适用	否	是	控股子公司
新锐股份	公司本部	浙江竞科工程机械有限公司	5,000,000.00	2024/11/29	2024/11/29	2025/11/29	连带责任担保	无	是	否	不适用	否	是	控股子公司
新锐股份	公司本部	浙江竞科工程机械有限公司	5,000,000.00	2025/9/26	2025/9/26	2026/9/26	连带责任担保	无	否	否	不适用	是	是	控股子公司
报告期内担保发生额合计（不包括对子公司的担保）										15,000,000				
报告期末担保余额合计（A）（不包括对子公司的担保）										5,000,000				
公司及其子公司对子公司的担保情况														
担保方	担保方与上市公司的关系	被担保方	被担保方与上市公司的关系	担保金额	担保发生日期(协议签署日)	担保起始日	担保到期日	担保类型	担保是否已经履行完毕	担保是否逾期	担保逾期金额	是否存在反担保		
新锐股份	公司本部	株洲韦凯	控股子公司	6,636,100.00	2025/3/5	2025/3/5	2026/9/1	连带责任担保	否	否	不适用	否		
新锐股份	公司本部	株洲韦凯	控股子公司	10,000,000.00	2025/5/13	2025/5/13	2028/5/13	连带责任担保	否	否	不适用	否		

新锐股份	公司本部	株洲韦凯	控股子公司	1,449,968.00	2025/7/22	2025/7/22	2026/10/21	连带责任担保	否	否	不适用	否
新锐股份	公司本部	株洲韦凯	控股子公司	1,449,968.00	2025/7/22	2025/7/22	2027/4/21	连带责任担保	否	否	不适用	否
新锐股份	公司本部	株洲韦凯	控股子公司	1,933,289.00	2025/7/22	2025/7/22	2027/10/21	连带责任担保	否	否	不适用	否
新锐股份	公司本部	株洲韦凯	控股子公司	1,933,289.00	2025/7/22	2025/7/22	2028/4/21	连带责任担保	否	否	不适用	否
新锐股份	公司本部	株洲韦凯	控股子公司	2,416,612.00	2025/7/22	2025/7/22	2028/10/21	连带责任担保	否	否	不适用	否
新锐股份	公司本部	株洲韦凯	控股子公司	2,416,612.00	2025/7/22	2025/7/22	2029/4/21	连带责任担保	否	否	不适用	否
新锐股份	公司本部	株洲韦凯	控股子公司	3,866,578.00	2025/7/22	2025/7/22	2029/10/21	连带责任担保	否	否	不适用	否
新锐股份	公司本部	株洲韦凯	控股子公司	1,933,287.00	2025/7/22	2025/7/22	2030/4/21	连带责任担保	否	否	不适用	否
新锐股份	公司本部	株洲韦凯	控股子公司	1,933,287.00	2025/7/22	2025/7/22	2030/5/5	连带责任担保	否	否	不适用	否
新锐股份	公司本部	株洲韦凯	控股子公司	262,065.00	2025/9/5	2025/9/5	2026/10/21	连带责任担保	否	否	不适用	否
新锐股份	公司本部	株洲韦凯	控股子公司	262,065.00	2025/9/5	2025/9/5	2027/4/21	连带责任担保	否	否	不适用	否
新锐股份	公司本部	株洲韦凯	控股子公司	349,420.00	2025/9/5	2025/9/5	2027/10/21	连带责任担保	否	否	不适用	否
新锐股份	公司本部	株洲韦凯	控股子公司	349,420.00	2025/9/5	2025/9/5	2028/4/21	连带责任担保	否	否	不适用	否
新锐股份	公司本部	株洲韦凯	控股子公司	436,775.00	2025/9/5	2025/9/5	2028/10/21	连带责任担保	否	否	不适用	否
新锐股份	公司本部	株洲韦凯	控股子公司	436,775.00	2025/9/5	2025/9/5	2029/4/21	连带责任担保	否	否	不适用	否
新锐股份	公司本部	株洲韦凯	控股子公	698,840.0	2025/9/5	2025/9/5	2029/10/2	连带责任	否	否	不适用	否

			司	0			1	担保				
新锐股份	公司本部	株洲韦凯	控股子公司	349,420.00	2025/9/5	2025/9/5	2030/4/21	连带责任担保	否	否	不适用	否
新锐股份	公司本部	株洲韦凯	控股子公司	349,420.00	2025/9/5	2025/9/5	2030/5/5	连带责任担保	否	否	不适用	否
新锐股份	公司本部	株洲韦凯	控股子公司	749,545.50	2025/10/24	2025/10/24	2026/10/21	连带责任担保	否	否	不适用	否
新锐股份	公司本部	株洲韦凯	控股子公司	749,545.50	2025/10/24	2025/10/24	2027/4/21	连带责任担保	否	否	不适用	否
新锐股份	公司本部	株洲韦凯	控股子公司	999,394.00	2025/10/24	2025/10/24	2027/10/21	连带责任担保	否	否	不适用	否
新锐股份	公司本部	株洲韦凯	控股子公司	999,394.00	2025/10/24	2025/10/24	2028/4/21	连带责任担保	否	否	不适用	否
新锐股份	公司本部	株洲韦凯	控股子公司	1,249,242.50	2025/10/24	2025/10/24	2028/10/21	连带责任担保	否	否	不适用	否
新锐股份	公司本部	株洲韦凯	控股子公司	1,249,242.50	2025/10/24	2025/10/24	2029/4/21	连带责任担保	否	否	不适用	否
新锐股份	公司本部	株洲韦凯	控股子公司	1,998,788.00	2025/10/24	2025/10/24	2029/10/21	连带责任担保	否	否	不适用	否
新锐股份	公司本部	株洲韦凯	控股子公司	999,394.00	2025/10/24	2025/10/24	2030/4/21	连带责任担保	否	否	不适用	否
新锐股份	公司本部	株洲韦凯	控股子公司	999,394.00	2025/10/24	2025/10/24	2030/5/5	连带责任担保	否	否	不适用	否
新锐股份	公司本部	株洲韦凯	控股子公司	797,260.20	2025/11/19	2025/11/19	2026/10/21	连带责任担保	否	否	不适用	否
新锐股份	公司本部	株洲韦凯	控股子公司	797,260.20	2025/11/19	2025/11/19	2027/4/21	连带责任担保	否	否	不适用	否
新锐股份	公司本部	株洲韦凯	控股子公司	1,063,013.60	2025/11/19	2025/11/19	2027/10/21	连带责任担保	否	否	不适用	否
新锐股份	公司本部	株洲韦凯	控股子公司	1,063,013.60	2025/11/19	2025/11/19	2028/4/21	连带责任担保	否	否	不适用	否

新锐股份	公司本部	株洲韦凯	控股子公司	1,328,767.00	2025/11/19	2025/11/19	2028/10/21	连带责任担保	否	否	不适用	否
新锐股份	公司本部	株洲韦凯	控股子公司	1,328,767.00	2025/11/19	2025/11/19	2029/4/21	连带责任担保	否	否	不适用	否
新锐股份	公司本部	株洲韦凯	控股子公司	2,126,027.20	2025/11/19	2025/11/19	2029/10/21	连带责任担保	否	否	不适用	否
新锐股份	公司本部	株洲韦凯	控股子公司	1,063,013.60	2025/11/19	2025/11/19	2030/4/21	连带责任担保	否	否	不适用	否
新锐股份	公司本部	株洲韦凯	控股子公司	1,063,013.60	2025/11/19	2025/11/19	2030/5/5	连带责任担保	否	否	不适用	否
新锐股份	公司本部	新锐竞科	控股子公司	5,000,000.00	2024/9/14	2024/9/14	2025/9/14	连带责任担保	是	否	不适用	否
新锐股份	公司本部	新锐新材料	控股子公司	3,000,000.00	2024/9/27	2024/9/27	2025/9/26	连带责任担保	是	否	不适用	否
新锐股份	公司本部	新锐新材料	控股子公司	10,000,000.00	2024/9/18	2024/9/18	2025/9/18	连带责任担保	是	否	不适用	否
新锐股份	公司本部	新锐新材料	控股子公司	9,990,000.00	2024/5/22	2024/5/22	2025/5/21	连带责任担保	是	否	不适用	否
新锐股份	公司本部	新锐新材料	控股子公司	9,900,000.00	2025/5/29	2025/5/29	2026/5/28	连带责任担保	否	否	不适用	否
新锐股份	公司本部	新锐新材料	控股子公司	10,000,000.00	2025/9/25	2025/9/25	2026/9/25	连带责任担保	否	否	不适用	否
新锐股份	公司本部	武汉新锐	全资子公司	10,000,000.00	2024/6/20	2024/6/20	2025/6/20	连带责任担保	是	否	不适用	否
新锐股份	公司本部	武汉新锐	全资子公司	30,000,000.00	2024/6/12	2024/6/12	2025/6/12	连带责任担保	是	否	不适用	否
新锐股份	公司本部	武汉新锐	全资子公司	28,880,000.00	2024/12/30	2024/12/30	2025/6/30	连带责任担保	是	否	不适用	否
新锐股份	公司本部	武汉新锐	全资子公司	20,686,265.93	2024/12/26	2024/12/26	2025/6/26	连带责任担保	是	否	不适用	否
新锐股份	公司本部	武汉新锐	全资子公司	5,048,088.	2024/12/1	2024/12/1	2025/6/11	连带责任	是	否	不适用	否

			司	40	1	1		担保				
新锐股份	公司本部	武汉新锐	全资子公司	35,964,435.00	2024/11/29	2024/11/29	2025/5/29	连带责任担保	是	否	不适用	否
新锐股份	公司本部	武汉新锐	全资子公司	13,950,448.47	2024/11/19	2024/11/19	2025/5/19	连带责任担保	是	否	不适用	否
新锐股份	公司本部	武汉新锐	全资子公司	1,795,747.10	2024/11/6	2024/11/6	2025/5/6	连带责任担保	是	否	不适用	否
新锐股份	公司本部	武汉新锐	全资子公司	37,241,565.55	2024/10/28	2024/10/28	2025/4/28	连带责任担保	是	否	不适用	否
新锐股份	公司本部	武汉新锐	全资子公司	5,106,578.80	2024/10/21	2024/10/21	2025/4/21	连带责任担保	是	否	不适用	否
新锐股份	公司本部	武汉新锐	全资子公司	7,446,788.66	2024/10/17	2024/10/17	2025/4/17	连带责任担保	是	否	不适用	否
新锐股份	公司本部	武汉新锐	全资子公司	24,769,877.79	2024/10/12	2024/10/12	2025/4/12	连带责任担保	是	否	不适用	否
新锐股份	公司本部	武汉新锐	全资子公司	17,488,474.00	2024/9/27	2024/9/27	2025/3/26	连带责任担保	是	否	不适用	否
新锐股份	公司本部	武汉新锐	全资子公司	1,742,824.75	2024/9/13	2024/9/13	2025/2/13	连带责任担保	是	否	不适用	否
新锐股份	公司本部	武汉新锐	全资子公司	37,162,130.60	2024/8/29	2024/8/29	2025/2/27	连带责任担保	是	否	不适用	否
新锐股份	公司本部	武汉新锐	全资子公司	40,000,000.00	2024/7/24	2024/7/24	2025/1/24	连带责任担保	是	否	不适用	否
新锐股份	公司本部	武汉新锐	全资子公司	9,900,000.00	2025/5/20	2025/5/20	2026/5/19	连带责任担保	否	否	不适用	否
新锐股份	公司本部	武汉新锐	全资子公司	18,000,000.00	2025/4/11	2025/4/11	2026/4/10	连带责任担保	否	否	不适用	否
新锐股份	公司本部	武汉新锐	全资子公司	37,308,665.56	2025/6/25	2025/6/25	2025/12/25	连带责任担保	是	否	不适用	否
新锐股份	公司本部	武汉新锐	全资子公司	1,257,189.24	2025/6/12	2025/6/12	2025/12/12	连带责任担保	是	否	不适用	否

新锐股份	公司本部	武汉新锐	全资子公司	46,048,210.19	2025/5/28	2025/5/28	2025/11/28	连带责任担保	是	否	不适用	否
新锐股份	公司本部	武汉新锐	全资子公司	2,499,336.90	2025/5/19	2025/5/19	2025/11/19	连带责任担保	是	否	不适用	否
新锐股份	公司本部	武汉新锐	全资子公司	40,182,354.70	2025/4/29	2025/4/29	2025/10/29	连带责任担保	是	否	不适用	否
新锐股份	公司本部	武汉新锐	全资子公司	15,132,000.00	2025/4/24	2025/4/24	2025/10/24	连带责任担保	是	否	不适用	否
新锐股份	公司本部	武汉新锐	全资子公司	16,567,454.35	2025/4/15	2025/4/15	2025/10/15	连带责任担保	是	否	不适用	否
新锐股份	公司本部	武汉新锐	全资子公司	18,000,000.00	2025/4/1	2025/4/1	2025/10/1	连带责任担保	是	否	不适用	否
新锐股份	公司本部	武汉新锐	全资子公司	3,591,370.05	2025/4/9	2025/4/9	2025/8/26	连带责任担保	是	否	不适用	否
新锐股份	公司本部	武汉新锐	全资子公司	22,610,400.00	2025/3/28	2025/3/28	2025/8/26	连带责任担保	是	否	不适用	否
新锐股份	公司本部	武汉新锐	全资子公司	25,000,000.00	2025/2/28	2025/2/28	2025/8/28	连带责任担保	是	否	不适用	否
新锐股份	公司本部	武汉新锐	全资子公司	4,616,663.59	2025/2/20	2025/2/20	2025/8/20	连带责任担保	是	否	不适用	否
新锐股份	公司本部	武汉新锐	全资子公司	20,344,270.00	2025/1/20	2025/1/20	2025/7/20	连带责任担保	是	否	不适用	否
新锐股份	公司本部	武汉新锐	全资子公司	3,416,996.50	2025/1/15	2025/1/15	2025/7/15	连带责任担保	是	否	不适用	否
新锐股份	公司本部	武汉新锐	全资子公司	4,585,000.00	2025/7/1	2025/7/1	2026/1/1	连带责任担保	否	否	不适用	否
新锐股份	公司本部	武汉新锐	全资子公司	22,782,405.48	2025/7/8	2025/7/8	2026/1/8	连带责任担保	否	否	不适用	否
新锐股份	公司本部	武汉新锐	全资子公司	14,686,558.28	2025/7/22	2025/7/22	2026/1/22	连带责任担保	否	否	不适用	否
新锐股份	公司本部	武汉新锐	全资子公	29,253,00	2025/7/24	2025/7/24	2026/1/24	连带责任	否	否	不适用	否

			司	0.00				担保				
新锐股份	公司本部	武汉新锐	全资子公司	11,200,410.00	2025/8/6	2025/8/6	2026/2/6	连带责任担保	否	否	不适用	否
新锐股份	公司本部	武汉新锐	全资子公司	5,815,172.10	2025/8/18	2025/8/18	2026/2/18	连带责任担保	否	否	不适用	否
新锐股份	公司本部	武汉新锐	全资子公司	50,447,751.57	2025/8/28	2025/8/28	2026/2/28	连带责任担保	否	否	不适用	否
新锐股份	公司本部	武汉新锐	全资子公司	36,115,352.50	2025/9/8	2025/9/8	2026/3/8	连带责任担保	否	否	不适用	否
新锐股份	公司本部	武汉新锐	全资子公司	21,323,298.48	2025/9/26	2025/9/26	2026/3/26	连带责任担保	否	否	不适用	否
新锐股份	公司本部	武汉新锐	全资子公司	9,016,993.90	2025/10/13	2025/10/13	2026/4/13	连带责任担保	否	否	不适用	否
新锐股份	公司本部	武汉新锐	全资子公司	29,213,188.35	2025/10/28	2025/10/28	2026/4/28	连带责任担保	否	否	不适用	否
新锐股份	公司本部	武汉新锐	全资子公司	38,600,224.50	2025/11/6	2025/11/6	2026/5/6	连带责任担保	否	否	不适用	否
新锐股份	公司本部	武汉新锐	全资子公司	52,030,800.00	2025/12/2	2025/12/2	2026/5/27	连带责任担保	否	否	不适用	否
新锐股份	公司本部	武汉新锐	全资子公司	8,253,395.70	2025/12/9	2025/12/9	2026/6/9	连带责任担保	否	否	不适用	否
新锐股份	公司本部	武汉新锐	全资子公司	50,000,000.00	2025/12/17	2025/12/17	2026/6/17	连带责任担保	否	否	不适用	否
新锐股份	公司本部	武汉新锐	全资子公司	29,093,528.70	2025/12/26	2025/12/26	2026/6/25	连带责任担保	否	否	不适用	否
报告期内对子公司担保发生额合计												1,122,152,481.69
报告期末对子公司担保余额合计 (B)												520,304,345.56
公司担保总额情况 (包括对子公司的担保)												
担保总额 (A+B)												525,304,345.56
担保总额占公司净资产的比例 (%)												20.27%

其中：	
为股东、实际控制人及其关联方提供担保的金额（C）	不适用
直接或间接为资产负债率超过70%的被担保对象提供的债务担保金额（D）	不适用
担保总额超过净资产50%部分的金额（E）	不适用
上述三项担保金额合计（C+D+E）	不适用
未到期担保可能承担连带清偿责任说明	/
担保情况说明	无

注：浙江竞科工程机械有限公司（曾用名：浙江新锐竞科动力科技有限公司），报告期内曾为本公司控股子公司，2025年10月28日，本公司与相关方签署《股权转让协议》，转让所持有的全部新锐竞科股权，不再将其纳入合并报表范围。故将截至2025年10月30日担保未到期的情况填入“公司对外担保情况”。上述担保公司履行了相关程序，报告期末还有500万担保余额未到期。

（三）委托他人进行现金资产管理的情况

1、委托理财情况

（1）委托理财总体情况

√适用 □不适用

单位：元 币种：人民币

类型	风险特征	未到期余额	逾期未收回金额
银行理财产品	低风险	360,870,589.15	

其他情况

□适用 √不适用

（2）单项委托理财情况

√适用 □不适用

单位：元 币种：人民币

受托人	委托理财类	风险特征	委托理财金	委托理财起	委托理财终	资金	是否存在受	实际	未到期金额	逾期未收
-----	-------	------	-------	-------	-------	----	-------	----	-------	------

	型		额	始日期	止日期	投向	限情形	收益或损失		回金额
ANZ 澳新银行	银行理财	低风险	7,033,800.00	2025/9/15	2026/1/15	银行	否	83,873.70	7,033,800.00	
ANZ 澳新银行	银行理财	低风险	19,165,276.82	2025/9/13	2026/1/13	银行	否	232,766.21	19,165,276.82	
ANZ 澳新银行	银行理财	低风险	18,756,800.00	2025/9/11	2026/1/11	银行	否	231,947.06	18,756,800.00	
宁波银行苏州分行	银行理财	低风险	2,200,000.00	2024/12/10	2025/1/21	银行	否	10,016.19		
宁波银行苏州分行	银行理财	低风险	1,500,000.00	2024/12/31	2025/1/21	银行	否			
宁波银行苏州分行	银行理财	低风险	800,000.00	2024/12/10	2025/1/7	银行	否			
宁波银行苏州分行	银行理财	低风险	1,500,000.00	2024/12/10	2025/1/22	银行	否			
招商银行	银行理财	低风险	1,500,000.00	2025/12/23	2025/12/23	银行	否	832.00		
中信银行苏州分行	银行理财	低风险	1,500,000.00	2025/1/24	2025/5/1	银行	否	7,534.53		
中信银行苏州分行	银行理财	低风险	500,000.00	2025/4/3	2025/9/1	银行	否	3,233.79		
中信银行苏州分行	银行理财	低风险	2,000,000.00	2025/7/3	2025/9/1	银行	否	2,566.31		
交通银行	银行理财	低风险	800,000.00	2025/7/30	2025/9/1	银行	否	1,176.70		
上海浦东发展银行苏州园区支行	大额可转让存单	低风险	10,000,000.00	2022/1/7	2025/1/7	银行	否	1,065,000.00		
上海浦东发展银行苏州园区支行	大额可转让存单	低风险	10,000,000.00	2023/7/19	2025/4/21	银行	否	548,527.78		
上海浦东发	大额可转让	低风险	10,000,000.	2023/7/19	2025/8/28	银行	否	655,305.56		

展银行苏州 园区支行	存单		00							
上海浦东发展 银行苏州 园区支行	大额可转让 存单	低风险	10,000,000. 00	2023/7/19	2025/8/29	银行	否	656,166.67		
上海浦东发展 银行苏州 园区支行	大额可转让 存单	低风险	10,000,000. 00	2023/7/19	2025/9/2	银行	否	659,611.11		
上海浦东发展 银行苏州 园区支行	大额可转让 存单	低风险	10,000,000. 00	2023/7/19	2025/9/17	银行	否	672,527.78		
上海浦东发展 银行苏州 园区支行	大额可转让 存单	低风险	10,000,000. 00	2023/7/19	2025/9/17	银行	否	672,527.78		
上海浦东发展 银行苏州 园区支行	大额可转让 存单	低风险	10,000,000. 00	2023/7/19	2025/9/17	银行	否	672,527.78		
上海浦东发展 银行苏州 园区支行	大额可转让 存单	低风险	10,000,000. 00	2023/7/19	2025/9/17	银行	否	672,527.78		
上海浦东发展 银行苏州 园区支行	大额可转让 存单	低风险	10,000,000. 00	2023/7/19	2025/9/17	银行	否	672,527.78		
上海浦东发展 银行苏州 园区支行	大额可转让 存单	低风险	10,000,000. 00	2023/7/19	2025/9/17	银行	否	672,527.78		
上海浦东发展 银行苏州 园区支行	大额可转让 存单	低风险	10,000,000. 00	2023/7/19	2025/9/17	银行	否	672,527.78		
上海浦东发展 银行苏州 园区支行	大额可转让 存单	低风险	10,000,000. 00	2023/7/19	2025/9/26	银行	否	680,277.78		
上海浦东发展 银行苏州	大额可转让 存单	低风险	10,000,000. 00	2023/7/19	2025/9/26	银行	否	680,277.78		

园区支行										
上海浦东发展银行苏州园区支行	大额可转让存单	低风险	10,000,000.00	2023/7/19	2025/9/26	银行	否	680,277.78		
上海浦东发展银行苏州园区支行	大额可转让存单	低风险	10,000,000.00	2023/7/19	2025/9/26	银行	否	680,277.78		
上海浦东发展银行苏州园区支行	大额可转让存单	低风险	10,000,000.00	2023/7/19	2025/9/26	银行	否	680,277.78		
上海浦东发展银行苏州园区支行	大额可转让存单	低风险	10,000,000.00	2023/7/19	2025/9/26	银行	否	680,277.78		
兴业银行苏州吴中支行	大额可转让存单	低风险	140,000,000.00	2022/1/4	2025/1/4	银行	否	14,910,000.00		
兴业银行苏州吴中支行	大额可转让存单	低风险	30,000,000.00	2023/8/21	2026/8/21	银行	否		30,914,712.33	
中信银行苏州姑苏支行	大额可转让存单	低风险	10,000,000.00	2023/3/31	2025/4/21	银行	否	679,250.00		
中信银行苏州姑苏支行	大额可转让存单	低风险	10,000,000.00	2023/3/31	2025/8/29	银行	否	796,583.33		
中信银行苏州姑苏支行	大额可转让存单	低风险	10,000,000.00	2023/3/31	2025/9/29	银行	否	824,083.33		
中信银行苏州姑苏支行	大额可转让存单	低风险	17,000,000.00	2023/3/31	2026/3/31	银行	否		17,000,000.00	
招商银行苏州中新支行	大额可转让存单	低风险	50,000,000.00	2024/5/17	2025/12/30	银行	否	2,137,777.80		
中国光大银行苏州分行	大额可转让存单	低风险	10,000,000.00	2022/8/31	2025/8/31	银行	否	321,972.22		
招商银行苏州中新支行	结构性存款	低风险	20,000,000.00	2024/12/24	2025/1/24	银行	否	33,123.29		

上海浦东发展银行苏州园区支行	大额可转让存单	低风险	10,000,000.00	2023/7/19	2026/7/19	银行	否		10,000,000.00	
上海浦东发展银行苏州园区支行	大额可转让存单	低风险	10,000,000.00	2023/7/19	2026/7/19	银行	否		10,000,000.00	
上海浦东发展银行苏州园区支行	大额可转让存单	低风险	10,000,000.00	2023/7/19	2026/7/19	银行	否		10,000,000.00	
上海浦东发展银行苏州园区支行	大额可转让存单	低风险	10,000,000.00	2023/7/19	2026/7/19	银行	否		10,000,000.00	
上海浦东发展银行苏州园区支行	大额可转让存单	低风险	10,000,000.00	2023/7/19	2026/7/19	银行	否		10,000,000.00	
上海浦东发展银行苏州园区支行	大额可转让存单	低风险	10,000,000.00	2023/7/19	2026/7/19	银行	否		10,000,000.00	
上海浦东发展银行苏州园区支行	7天通知存款	低风险	15,000,000.00	2025/9/30	2025/10/9	银行	否	2,812.50		
上海浦东发展银行苏州园区支行	7天通知存款	低风险	17,000,000.00	2025/10/1	2025/10/9	银行	否	2,833.33		
农业银行-一般户理财	7天通知存款	低风险	9,000,000.00	2025/9/30	2025/10/9	银行	否	1,462.50		
兴业银行-一般户理财	7天通知存款	低风险	5,000,000.00	2025/9/30	2025/10/9	银行	否	62.50		
南京银行-一般户理财	7天通知存款	低风险	8,000,000.00	2025/9/30	2025/10/9	银行	否	1,660.00		
江苏银行-	7天通知存	低风险	10,000,000.	2025/9/29	2025/10/9	银行	否	2,305.56		

一般户理财	款		00							
民生证券	固定收益凭证	低风险	20,000,000.00	2025/9/12	2025/12/12	券商	否	80,657.53		
招商银行	结构性存款	低风险	20,000,000.00	2025/1/6	2025/1/27	银行	否	14,958.90		
招商银行	结构性存款	低风险	20,000,000.00	2025/1/27	2025/2/27	银行	否	33,123.29		
招商银行	结构性存款	低风险	4,000,000.00	2025/1/27	2025/2/27	银行	否	6,624.66		
招商银行	结构性存款	低风险	20,000,000.00	2025/2/7	2025/2/28	银行	否	19,561.64		
招商银行	结构性存款	低风险	20,000,000.00	2025/2/28	2025/3/28	银行	否	19,945.21		
招商银行	大额存单可转让	低风险	20,000,000.00	2025/3/21	2025/12/30	银行	否	333,250.00		
招商银行	结构性存款	低风险	20,000,000.00	2025/3/31	2025/4/30	银行	否	32,876.71		
招商银行	结构性存款	低风险	20,000,000.00	2025/5/6	2025/5/27	银行	否	20,712.33		
招商银行	结构性存款	低风险	20,000,000.00	2025/5/30	2025/6/30	银行	否	29,726.03		
招商银行	结构性存款	低风险	20,000,000.00	2025/8/4	2025/8/29	银行	否	21,917.81		
上海浦东发展银行苏州园区支行	大额存单可转让	低风险	10,000,000.00	2023/7/19	2026/7/19	银行	否		10,000,000.00	
上海浦东发展银行苏州园区支行	大额存单可转让	低风险	10,000,000.00	2023/7/19	2026/7/19	银行	否		10,000,000.00	
上海浦东发展银行苏州园区支行	大额存单可转让	低风险	10,000,000.00	2023/7/19	2026/7/19	银行	否		10,000,000.00	
上海浦东发	大额存单可	低风险	10,000,000.	2023/7/19	2026/7/19	银行	否		10,000,000.	

展银行苏州园区支行	转让		00						00	
上海浦东发展银行苏州园区支行	大额存单可转让	低风险	10,000,000.00	2023/7/19	2026/7/19	银行	否		10,000,000.00	
上海浦东发展银行苏州园区支行	大额存单可转让	低风险	10,000,000.00	2023/7/19	2026/7/19	银行	否		10,000,000.00	
民生银行	7天通知存款	低风险	5,000,000.00	2025/12/5	2025/12/12	银行	否	729.17		
民生银行	7天通知存款	低风险	5,000,000.00	2025/12/18	2025/12/25	银行	否	729.17		
中信银行苏州姑苏支行	大额可转让存单	低风险	10,000,000.00	2023/3/31	2026/3/31	银行	否	353,833.33	10,000,000.00	
中信银行苏州姑苏支行	大额可转让存单	低风险	10,000,000.00	2023/3/31	2026/3/31	银行	否	395,083.33	10,000,000.00	
中信银行苏州姑苏支行	大额可转让存单	低风险	10,000,000.00	2023/3/31	2026/3/31	银行	否	492,250.00	10,000,000.00	
中信银行苏州姑苏支行	大额可转让存单	低风险	10,000,000.00	2023/3/31	2026/3/31	银行	否	548,527.78	10,000,000.00	
中信银行苏州姑苏支行	大额可转让存单	低风险	10,000,000.00	2023/3/31	2026/3/31	银行	否	796,583.33	10,000,000.00	
中信银行苏州姑苏支行	大额可转让存单	低风险	10,000,000.00	2023/3/31	2026/3/31	银行	否	824,083.33	10,000,000.00	
招商银行苏州中新支行	大额可转让存单	低风险	30,000,000.00	2025/3/21	2025/12/29	银行	否			
上海浦东发展银行苏州园区支行	大额可转让存单	低风险	10,000,000.00	2023/7/19	2026/7/19	银行	否	283,305.56	10,000,000.00	
上海浦东发展银行苏州	大额可转让存单	低风险	10,000,000.00	2023/7/19	2026/7/19	银行	否		10,000,000.00	

园区支行										
上海浦东发展银行武汉沌口支行	大额可转让存单	低风险	10,000,000.00	2023/7/19	2026/7/19	银行	否	679,250.00	10,000,000.00	
上海浦东发展银行武汉沌口支行	大额可转让存单	低风险	10,000,000.00	2023/7/19	2026/7/19	银行	否	655,305.56	10,000,000.00	
上海浦东发展银行武汉沌口支行	大额可转让存单	低风险	10,000,000.00	2023/7/19	2026/7/19	银行	否	656,166.67	10,000,000.00	
上海浦东发展银行武汉沌口支行	大额可转让存单	低风险	10,000,000.00	2023/7/19	2026/7/19	银行	否	659,611.11	10,000,000.00	
上海浦东发展银行武汉沌口支行	大额可转让存单	低风险	60,000,000.00	2023/7/19	2025/9/26	银行	否			
上海浦东发展银行武汉沌口支行	大额可转让存单	低风险	60,000,000.00	2023/7/19	2025/11/5	银行	否	4,081,666.68		
武汉-交通银行	结构性存款	低风险	25,000,000.00	2025/12/31	随时可赎回	银行	否		25,000,000.00	
武汉-交通银行	结构性存款	低风险	25,000,000.00	2025/12/22	2025/12/30	银行	否	6,575.34		
招商银行	结构性存款	低风险	4,500,000.00	2024/12/16	2025/1/16	银行	否	7,452.74		
招商银行	结构性存款	低风险	22,300,000.00	2024/12/17	2025/1/17	银行	否	36,932.47		
招商银行	结构性存款	低风险	50,000,000.00	2025/1/6	2025/1/27	银行	否	37,397.26		
招商银行	结构性存款	低风险	27,000,000.00	2025/1/27	2025/2/27	银行	否	44,716.44		
招商银行	结构性存款	低风险	20,000,000.00	2025/2/12	2025/2/26	银行	否	12,657.53		

			00							
招商银行	结构性存款	低风险	15,000,000.00	2025/2/14	2025/2/28	银行	否	9,493.15		
招商银行	结构性存款	低风险	25,000,000.00	2025/2/28	2025/3/28	银行	否	24,931.51		
招商银行	结构性存款	低风险	26,000,000.00	2025/3/17	2025/4/17	银行	否	43,060.27		
招商银行	结构性存款	低风险	25,000,000.00	2025/3/31	2025/4/30	银行	否	41,095.89		
招商银行	结构性存款	低风险	26,000,000.00	2025/4/22	2025/5/22	银行	否	41,671.23		
招商银行	结构性存款	低风险	15,000,000.00	2025/5/6	2025/5/27	银行	否	15,534.25		
招商银行	结构性存款	低风险	29,000,000.00	2025/5/30	2025/6/30	银行	否	44,493.15		
招商银行	结构性存款	低风险	15,000,000.00	2025/6/23	2025/7/23	银行	否	22,808.22		
招商银行	结构性存款	低风险	22,500,000.00	2025/7/14	2025/8/14	银行	否	34,397.26		
招商银行	结构性存款	低风险	25,000,000.00	2025/8/4	2025/8/29	银行	否	27,397.26		
招商银行	结构性存款	低风险	21,500,000.00	2025/8/18	2025/9/18	银行	否	31,955.48		
民生证券	结构性存款	低风险	27,000,000.00	2025/9/12	2025/12/12	券商	否	108,887.67		
招商银行	结构性存款	低风险	20,000,000.00	2025/9/22	2025/9/29	银行	否	5,369.86		
招商银行	结构性存款	低风险	2,000,000.00	2025/9/22	2025/9/29	银行	否	536.99		
民生证券	结构性存款	低风险	22,000,000.00	2025/9/30	2025/12/30	券商	否	83,178.08		
中国建设银行	银行理财	低风险	1,000,000.00	2025/1/26	2025/2/28	银行	否	24,815.21		
中国建设银行	银行理财	低风险	4,500,000.00	2025/1/26	2025/5/31	银行	否			

行			0						
中信银行	银行理财	低风险	3,000,000.0 0	2025/12/15	随时可赎回	银行	否	2,050.45	3,000,000.0 0

其他情况

适用 不适用

(3). 委托理财减值准备

适用 不适用

2、 委托贷款情况

(1). 委托贷款总体情况

适用 不适用

其他情况

适用 不适用

(2). 单项委托贷款情况

适用 不适用

其他情况

适用 不适用

(3). 委托贷款减值准备

适用 不适用

3、其他情况

适用 不适用

(四) 其他重大合同

适用 不适用

十四、募集资金使用进展说明

√适用 □不适用

(一) 募集资金整体使用情况

√适用 □不适用

单位：元

募集资金来源	募集资金到位时间	募集资金总额	募集资金净额 (1)	招股书或募集说明书中募集资金承诺投资总额 (2)	超募资金总额 (3) = (1) - (2)	截至报告期末累计投入募集资金总额 (4)	其中：截至报告期末超募资金累计投入总额 (5)	截至报告期末募集资金累计投入进度 (%) (6) = (4)/(1)	截至报告期末超募资金累计投入进度 (%) (7) = (5)/(3)	本年度投入金额 (8)	本年度投入金额占比 (%) (9) = (8)/(1)	变更用途的募集资金总额
首次公开发行股票	2021年10月21日	1,445,360,000.00	1,351,523,261.11	651,887,900.00	699,635,361.11	1,061,500,320.55	572,389,375.88	78.54%	81.81%	30,830,505.52	2.28%	0.00
合计	/	1,445,360,000.00	1,351,523,261.11	651,887,900.00	699,635,361.11	1,061,500,320.55	572,389,375.88	/	/	30,830,505.52	/	0.00

其他说明

□适用 √不适用

(二) 募投项目明细

√适用 □不适用

1、 募集资金明细使用情况

√适用 □不适用

单位：元

募集资金来源	项目名称	项目性质	是否为招股书或者募集说明书中的承诺投资项目	是否涉及变更投向	募集资金计划投资总额(1)	本年投入金额	截至报告期末累计投入募集资金总额(2)	截至报告期末累计投入进度(%) (3)=(2)/(1)	项目达到预定可使用状态日期	是否已结项	投入进度是否符合计划的进度	投入进度未达计划的具体原因	本年实现的效益	本项目已实现的效益或者研发成果	项目可行性是否发生重大变化,如是,请说明具体情况	节余金额
首次公开发行股票	硬质合金制品建设项目	生产建设	是	否	150,000,000.00	0	150,271,061.17	100.18(注1)	2022年	是	是	/	注2	否	否	/
首次公开发行股票	牙轮钻头建设项目	生产建设	是	否	187,887,900.00	0.00	35,471,949.05	18.88	不适用(注3)	是	否	/	不适用	不适用	是(注5)	/
首次公开发行股票	研发中心建设项目	研发	是	否	84,000,000.00	30,830,505.52	73,367,934.45	87.34	2025年12月	是	否	/	不适用	不适用	否	/
首次公开发行股票	补充流动资金	补流还贷	是	否	230,000,000.00	0.00	230,000,000.00	100	不适用	是	是	/	不适用	不适用	否	/
首次公开发行	超募资金-收	其他	否	否	110,800,000.00	0.00	110,800,000.00	100	2022年	是	是	/	不适用	不适用	否	/

股票	购及 增资 株洲 韦凯																
首次 公开发 行股票	超募 资金- 收购 新锐 惠沣	其他	否	否	21,136 ,752.0 0	0.00	21,1 36,7 52.0 0	100	2022 年	是	是	/	不适 用	不适 用	否	/	
首次 公开发 行股票	超募 资金- 精密 零件 建设 项目	生产 建设	否	否	54,277 ,500.0 0	0.00	22,6 04,8 89.7 9	41.65	2024 年	是	是	/	不适 用 (注 3)	不适 用	否	/	
首次 公开发 行股票	超募 资金- 潜孔 钻具、 扩孔 器建 设项目	生产 建设	否	否	72,708 ,000.0 0	0.00	45,4 75,7 63.0 4	62.55	2024 年 12 月	是	是	/	注 4	不适 用	否	/	
首次 公开发 行股票	超募 资金- 股份 回购	其他	否	否	88,000 ,000.0 0	0.00	72,3 71,9 71.0 5	82.24	不适用	是	是	/	不适 用	不适 用	否	/	

首次公开发行股票	超募资金-永久补充流动资金	补流还贷	否	否	300,000,000.00	0	300,000,000.00	100	不适用	是	是	/	不适用	不适用	否	/
首次公开发行股票	其余超募资金	其他	否	否	52,713,109.11	0	0	不适用(注6)	不适用	不适用	否	/	不适用	不适用	否	/
合计	/	/	/	/	1,351,523,261.11	30,830,505.52	1,061,500,320.55	/	/	/	/	/	/	/	/	/

注 1: 硬质合金制品建设项目投入进度 100.18%，超过 100%的原因：公司将闲置的募集资金用于理财，理财到期后产生的收益回归到该募集资金专户。
 注 2: 硬质合金制品建设项目预计达产后产能 1,600 吨，2025 年全年实际产量 1,726 吨，超出达产产能。
 注 3: 精密零件项目评价：项目预计达产后产能 184 吨，预计新增收入 1.5 亿元，T3 年达到产能的 80%即 147.2 吨、收入 11,923.20 万元；2025 年全年产量 53.11 吨，收入 6,161.35 万元（含内外部），未能达到预期。
 注 4: 潜孔钻具、扩孔器建设项目评价：项目预计达产后新增收入 1.8 亿元，T3 年达到产能的 70%，收入目标 12,600.84 万元；2025 年实际收入 2,940.04 万元，未能达到预期。
 注 5: 经 2024 年 12 月 26 日召开第五届董事会第十次会议、第五届监事会第八次会议审议通过，将牙轮钻头项目终止，此事项已于 2025 年 1 月 13 日经公司 2025 年第一次临时股东大会审议通过。
 注 6: 经本公司 2025 年 1 月 13 日第一次临时股东大会审议通过了《关于部分募投项目终止并将剩余募集资金继续存放在募集资金专户及超募资金新项目结项的议案》、《关于使用剩余超募资金永久补充流动资金的议案》，本公司将超募资金用于精密零件建设项目、潜孔钻具、扩孔器建设项目结项，将上述项目结项后剩余超募资金、股份回购剩余超募资金以及未明确项目的其他募集资金转出用于补充流动资金。

2、超募资金明细使用情况

√适用□不适用

单位：元

用途	性质	拟投入超募资金总额 (1)	截至报告期末累计投入超募资金总额	截至报告期末累计投入进度 (%)	备注
----	----	------------------	------------------	---------------------	----

			(2)	(3)=(2)/(1)	
收购及增资株洲韦凯	收购资产	110,800,000.00	110,800,000.00	100	
收购新锐惠洋	收购资产	21,136,752.00	21,136,752.00	100	
精密零件建设项目	在建项目	54,277,500.00	22,604,889.79	41.65	
潜孔钻具、扩孔器建设项目	在建项目	72,708,000.00	45,475,763.04	62.55	
股份回购	回购	88,000,000.00	72,371,971.05	82.24	
永久补充流动资金	补流还贷	300,000,000.00	300,000,000.00	100	
剩余超募资金	补流还贷	52,713,109.11	0	不适用	
合计	/	699,635,361.11	572,389,375.88	/	/

注：经本公司2025年1月13日第一次临时股东大会审议通过了《关于部分募投项目终止并将剩余募集资金继续存放在募集资金专户及超募资金新项目结项的议案》、《关于使用剩余超募资金永久补充流动资金的议案》，本公司将超募资金用于精密零件建设项目、潜孔钻具、扩孔器建设项目结项，将上述项目结项后剩余超募资金、股份回购剩余超募资金以及未明确项目的其他募集资金转出用于补充流动资金。

3、报告期内募投项目重新论证的具体情况

适用 不适用

(三) 报告期内募投变更或终止情况

适用 不适用

单位：元

变更前项目名称	变更时间（首次公告披露时间）	变更类型	变更/终止前项目募集资金投资总额	变更/终止前项目已投入募投资金总额	变更后项目名称	变更/终止原因	变更/终止后用于补流的募集资金金额	决策程序及信息披露情况说明
牙轮钻头建设项目	2024年12月26日	取消项目	187,887,900.00	35,471,949.05	/	产能调整及整合	/	2024年12月26日，公司召开第五届董事会第十次会议、第五届监事会第八次会议，审议通过了《关于部分募投项目终止并将剩余募集资金继续存放在募集资金专户及超募资金新项目结

								<p>项的议案》。2025年1月13日，公司2025年第一次临时股东大会审议并通过上述议案。上述变更情况详见公司于2024年12月27日在上海证券交易所网站（www.sse.com.cn）披露的《关于部分募投项目终止并将剩余募集资金继续存放在募集资金专户及超募资金新项目结项的议案》（2024-081）。</p>
--	--	--	--	--	--	--	--	--

(四) 报告期内募集资金使用的其他情况

1、募集资金投资项目先期投入及置换情况

√适用 □不适用

为抓住市场机遇，保证募投项目正常实施，募集资金到位前，公司根据项目实际进度需要，通过银行借款、自有资金等方式筹集资金支付相关投资款项。截止2021年10月27日，本公司以自筹资金预先投入募集资金投资项目的金额为人民币108,552,978.67元。公证天业会计师事务所(特殊普通合伙)就上述募投项目的预先投入情况进行了核验，并出具了苏公W[2021]E1429号《以自筹资金预先投入募集资金投资项目的鉴证报告》。2021年11月1日，公司第四届董事会第六次会议和第四届监事会第三次会议审议通过了《关于使用募集资金置换预先投入自筹资金的议案》，同意使用募集资金108,552,978.67元置换预先已投入募投项目的自筹资金。2021年度，公司完成了募集资金置换工作。

2、用闲置募集资金暂时补充流动资金情况

□适用 √不适用

3、对闲置募集资金进行现金管理，投资相关产品情况

√适用 □不适用

单位：万元 币种：人民币

董事会审议日期	募集资金用于现金管理的有效审议额度	起始日期	结束日期	报告期末现金管理余额	期间最高余额是否超出授权额度
2023年4月23日	70,000.00	2023年4月23日	2025年4月22日	6,692.84	否
2025年4月16日	40,000.00	2025年4月16日	2027年4月15日		否

其他说明

2023年4月23日，公司第四届董事会第十八次会议、第四届监事会第十三次会议，审议通过了《关于使用部分闲置募集资金进行现金管理的议案》，同意公司及其全资子公司在不影响募投项目使用建设的情况下，使用额度不超过70,000万元人民币（含）的部分闲置募集资金适时购买安全性高、流动性好的银行理财产品、存款类产品或券商收益凭证（包括但不限于保本型理财产品、协定性存款、结构性存款、定期存款、大额可转让存单、券商收益凭证、七天通知存款等）。该决议自公司董事会审议通过之日起24个月内有效，在上述额度及期限内，可循环滚动使用。

2025年4月16日，公司第五届董事会第十四次会议、第五届监事会第十一次会议，审议通过了《关于使用部分闲置募集资金进行现金管理的议案》，同意公司及其全资子公司在确保不影响募投项目使用建设的情况下，使用额度不超过40,000万元人民币（含）的部分闲置募集资金适时购买安全性高、流动性好的银行理财产品、存款类产品或券商收益凭证（包括但不限于保本型理财产品、协定性存款、结构性存款、定期存款、大额可转让存单、券商收益凭证、七天通知存款等），使用期限自公司董事会审议通过之日起24个月内有效，在上述额度及期限内，可循环滚动使用。

4、其他

□适用 √不适用

(五) 中介机构关于募集资金存储与使用情况的专项核查、鉴证的结论性意见

√适用□不适用

容诚会计师事务所（特殊普通合伙）发表核查意见如下：新锐股份公司 2025 年度《募集资金存放、管理与实际使用情况的专项报告》在所有重大方面按照上述《上市公司募集资金监管规则》及交易所的相关规定编制，公允反映了新锐股份公司 2025 年度募集资金实际存放、管理与使用情况。

核查异常的相关情况说明

适用 不适用

(六) 擅自变更募集资金用途、违规占用募集资金的后续整改情况

适用 不适用

十五、其他对投资者作出价值判断和投资决策有重大影响的重大事项的说明

适用 不适用

第六节 股份变动及股东情况

一、股本变动情况

(一) 股份变动情况表

1、股份变动情况表

单位：股

	本次变动前		本次变动增减(+, -)					本次变动后	
	数量	比例(%)	发行新股	送股	公积金转股	其他	小计	数量	比例(%)
一、有限售条件股份	48,229,720	26.65				-48,229,720	-48,229,720		
1、国家持股									
2、国有法人持股									
3、其他内资持股	48,229,720	26.65				-48,229,720	-48,229,720		
其中：境内非国有法人持股	2,567,600	1.42				-2,567,600	-2,567,600		
境内自然人持股	45,662,120	25.23				-45,662,120	-45,662,120		
4、外资持股									
其中：境外法人持股									
境外自然人持股									
二、无限售条件流通股份	132,723,842	73.35			71,454,942	48,229,720	119,684,662	252,408,504	100.00
1、人民币普通股	132,723,842	73.35			71,454,942	48,229,720	119,684,662	252,408,504	100.00
2、境内上市的外资股									
3、境外上市的外资股									
4、其他									
三、股份总数	180,953,562	100.00			71,454,942		71,454,942	252,408,504	100.00

2、股份变动情况说明

适用 不适用

(1) 2025年4月28日,公司首次公开发行部分限售股48,229,720股上市流通,详见公司于2025年4月19日在上交所(www.sse.com.cn)披露的《苏州新锐合金工具股份有限公司关于首次公开发行部分限售股上市流通的公告》

(2) 公司2024年年度利润分配及转增股本方案以实施权益分派股权登记日登记的总股本扣减已回购股份为基数进行,每股派发现金红利0.30元(含税),以资本公积金向全体股东每股转增0.40股,共计派发现金红利53,591,206.80元(含税),转增71,454,942股,本次分配后总股本为252,408,504股。本次利润分配及转增股本相关日期如下:股权登记日为2025年5月29日;除权日为2025年5月30日;新增无限售条件流通股份上市日为2025年5月30日。具体内容详见公司于2025年5月24日披露于上海证券交易所(www.sse.com.cn)的《苏州新锐合金工具股份有限公司2024年年度权益分派实施公告》。

3、股份变动对最近一年和最近一期每股收益、每股净资产等财务指标的影响

适用 不适用

报告期内,公司实施了2024年年度权益分派,以资本公积金向权益分派股权登记日总股本180,953,562扣减已回购股份2,316,206股为基数,每股转增0.4股,公司总股本由180,953,562股增加至252,408,504股。上述股本变动使公司最近一年和最近一期每股收益、每股净资产等财务指标被摊薄,请参阅第二节公司简介和主要指标“六、近三年主要会计数据和财务指标—主要财务指标”。

4、公司认为必要或证券监管机构要求披露的其他内容

适用 不适用

(二) 限售股份变动情况

适用 不适用

单位:股

股东名称	年初限售股数	本年解除限售股数	本年增加限售股数	年末限售股数	限售原因	解除限售日期
吴何洪	45,662,120	45,662,120	0	0	/	2025年4月28日
苏州工业园区新宏众富企业管理中心(有限合伙)	2,567,600	2,567,600	0	0	/	2025年4月28日
合计	48,229,720	48,229,720	0	0	/	/

二、证券发行与上市情况

(一) 截至报告期内证券发行情况

适用 不适用

截至报告期内证券发行情况的说明(存续期内利率不同的债券,请分别说明):

适用 不适用

(二) 公司股份总数及股东结构变动及公司资产和负债结构的变动情况

适用 不适用

三、股东和实际控制人情况

(一) 股东总数

截至报告期末普通股股东总数(户)	8,113
年度报告披露日前上一月末的普通股股东总数(户)	8,404
截至报告期末表决权恢复的优先股股东总数(户)	0
年度报告披露日前上一月末表决权恢复的优先股股东总数(户)	0
截至报告期末持有特别表决权股份的股东总数(户)	0
年度报告披露日前上一月末持有特别表决权股份的股东总数(户)	0

存托凭证持有人数量

□适用 √不适用

(二) 截至报告期末前十名股东、前十名流通股东(或无限售条件股东)持股情况表

单位:股

前十名股东持股情况(不含通过转融通出借股份)							
股东名称 (全称)	报告期内增减	期末持股 数量	比例 (%)	持有有 限售条 件股 份 数量	质押、标 记或冻结 情况		股东 性质
					股份 状态	数量	
吴何洪	+18,420,272	64,082,392	25.39	0	无	0	境内自然 人
袁艾	+2,430,400	8,506,400	3.37	0	无	0	境内自然 人
张俊杰	+36,904	7,288,904	2.89	0	无	0	境内自然 人
孙海珍	+5,660,000	5,660,000	2.24	0	无	0	境内自然 人
王子睿	+3,495,000	4,500,000	1.78	0	无	0	境内自然 人
谭文生	+937,519	3,622,719	1.44	0	无	0	境内自然 人
中国农业银行—华夏 平稳增长混合型证券 投资基金	+295,462	3,145,377	1.25	0	无	0	其他
中国建设银行股份有 限公司—国寿安保智 慧生活股票型证券投 资基金	+1,129,649	3,081,468	1.22	0	无	0	其他
苏州工业园区新宏众 富企业管理中心(有限 合伙)	+367,341	2,934,941	1.16	0	无	0	其他
许周四	+1,863,387	2,600,000	1.03	0	无	0	境内自然 人
前十名无限售条件股东持股情况(不含通过转融通出借股份)							
股东名称	持有无限售条件流通股 的数量		股份种类及数量				
	种类	数量	种类	数量	种类	数量	

吴何洪	64,082,392	人民币普通股	64,082,392
袁艾	8,506,400	人民币普通股	8,506,400
张俊杰	7,288,904	人民币普通股	7,288,904
孙海珍	5,660,000	人民币普通股	5,660,000
王子睿	4,500,000	人民币普通股	4,500,000
谭文生	3,622,719	人民币普通股	3,622,719
中国农业银行—华夏平稳增长混合型证券投资基金	3,145,377	人民币普通股	3,145,377
中国建设银行股份有限公司—国寿安保智慧生活股票型证券投资基金	3,081,468	人民币普通股	3,081,468
苏州工业园区新宏众富企业管理中心（有限合伙）	2,934,941	人民币普通股	2,934,941
许周四	2,600,000	人民币普通股	2,600,000
前十名股东中回购专户情况说明	不适用		
上述股东委托表决权、受托表决权、放弃表决权的说明	不适用		
上述股东关联关系或一致行动的说明	前十名股东中，吴何洪与新宏众富为一致行动人，孙海珍与王子睿为母子关系。		
表决权恢复的优先股股东及持股数量的说明	不适用		

持股 5%以上股东、前十名股东及前十名无限售流通股股东参与转融通业务出借股份情况
适用 不适用

前十名股东及前十名无限售流通股股东因转融通出借/归还原因导致较上期发生变化
适用 不适用

前十名有限售条件股东持股数量及限售条件
适用 不适用

截至报告期末公司前十名境内存托凭证持有人情况表
适用 不适用

持股 5%以上存托凭证持有人、前十名存托凭证持有人及前十名无限售条件存托凭证持有人参与转融通业务出借股份情况
适用 不适用

前十名存托凭证持有人及前十名无限售条件存托凭证持有人因转融通出借/归还原因导致较上期发生变化
适用 不适用

前十名有限售条件存托凭证持有人持有数量及限售条件
适用 不适用

(三) 截至报告期末表决权数量前十名股东情况表

□适用 √不适用

(四) 战略投资者或一般法人因配售新股/存托凭证成为前十名股东

□适用 √不适用

(五) 首次公开发行战略配售情况

1、高级管理人员与核心员工设立专项资产管理计划参与首次公开发行战略配售持有情况

√适用 □不适用

单位：股

股东/持有人名称	获配的股票/存托凭证数量	可上市交易时间	报告期内增减变动数量	包含转融通借出股份/存托凭证的期末持有数量
民生证券新锐股份战略配售1号集合资产管理计划	1,086,062	2022年10月27日	-543,667	1,334,617

注：

1、获配的股票数量为公司首次公开发行时获配的数量，不包括上市后公司历次年度权益分派转增数量。

2、报告期内增减变动数量为报告期内权益分派转增及减持计算后的变动数量。

2、保荐机构相关子公司参与首次公开发行战略配售持股情况

√适用 □不适用

单位：股

股东名称	与保荐机构的关系	获配的股票/存托凭证数量	可上市交易时间	报告期内增减变动数量	包含转融通借出股份/存托凭证的期末持有数量
民生证券投资咨询有限公司	保荐机构全资子公司	928,000	2023年10月27日	0	0

四、控股股东及实际控制人情况

(一) 控股股东情况

1、法人

□适用 √不适用

2、自然人

√适用 □不适用

姓名	吴何洪
国籍	中国
是否取得其他国家或地区居留权	否
主要职业及职务	董事长

3、公司不存在控股股东情况的特别说明

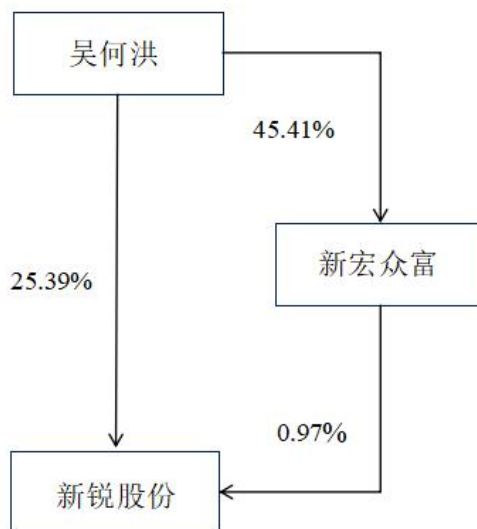
□适用 √不适用

4、报告期内控股股东变更情况的说明

适用 不适用

5、公司与控股股东之间的产权及控制关系的方框图

适用 不适用



注：2025年11月27日，公司发布《新锐股份股东减持股份计划公告》，2025年12月18日至2026年1月14日期间，新宏众富通过集中竞价交易方式减持公司股份1,147,238股，占公司总股本的0.45%，公司控股股东、实际控制人、董事吴何洪先生承诺不参与本次减持计划。截至本报告披露日，新宏众富仍持有公司股份2,447,402股，占公司总股本的0.97%，且新宏众富已于2026年2月6日完成减资工商变更登记，变更后吴何洪先生持有新宏众富45.41%的股权。

(二) 实际控制人情况

1、法人

适用 不适用

2、自然人

适用 不适用

姓名	吴何洪
国籍	中国
是否取得其他国家或地区居留权	否
主要职业及职务	董事长
过去10年曾控股的境内外上市公司情况	不适用

3、公司不存在实际控制人情况的特别说明

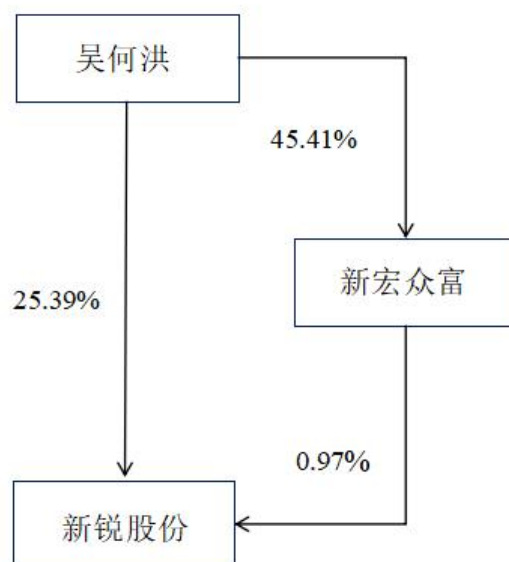
适用 不适用

4、报告期内公司控制权发生变更的情况说明

适用 不适用

5、 公司与实际控制人之间的产权及控制关系的方框图

适用 不适用



注：2025年11月27日，公司发布《新锐股份股东减持股份计划公告》，2025年12月18日至2026年1月14日期间，新宏众富通过集中竞价交易方式减持公司股份1,147,238股，占公司总股本的0.45%，公司控股股东、实际控制人、董事吴何洪先生承诺不参与本次减持计划。截至本报告披露日，新宏众富仍持有公司股份2,447,402股，占公司总股本的0.97%，且新宏众富已于2026年2月6日完成减资工商变更登记，变更后吴何洪先生持有新宏众富45.41%的股权。

6、 实际控制人通过信托或其他资产管理方式控制公司

适用 不适用

(三) 控股股东及实际控制人其他情况介绍

适用 不适用

五、公司控股股东或第一大股东及其一致行动人累计质押股份数量占其所持公司股份数量比例达到80%以上

适用 不适用

六、其他持股在百分之十以上的法人股东

适用 不适用

七、股份/存托凭证限制减持情况说明

适用 不适用

八、股份回购在报告期的具体实施情况

适用 不适用

九、优先股相关情况

适用 不适用

第七节 债券相关情况

一、公司债券（含企业债券）和非金融企业债务融资工具

适用 不适用

可转换公司债券情况

适用 不适用

第八节 财务报告

一、审计报告

适用 不适用

容诚审字[2026]100Z0116号

苏州新锐合金工具股份有限公司全体股东：

一、审计意见

我们审计了苏州新锐合金工具股份有限公司（以下简称新锐股份公司）财务报表，包括2025年12月31日的合并及母公司资产负债表，2025年度的合并及母公司利润表、合并及母公司现金流量表、合并及母公司所有者权益变动表以及相关财务报表附注。

我们认为，后附的财务报表在所有重大方面按照企业会计准则的规定编制，公允反映了新锐股份公司2025年12月31日的合并及母公司财务状况以及2025年度的合并及母公司经营成果和现金流量。

二、形成审计意见的基础

我们按照中国注册会计师审计准则的规定执行了审计工作。审计报告的“注册会计师对财务报表审计的责任”部分进一步阐述了我们在这些准则下的责任。按照中国注册会计师职业道德守则和中国注册会计师独立性准则，我们独立于新锐股份公司，并遵守了独立性准则中适用于公众利益实体财务报表审计的规定，同时履行了职业道德方面的其他责任。我们相信，我们获取的审计证据是充分、适当的，为发表审计意见提供了基础。

三、关键审计事项

关键审计事项是我们根据职业判断，认为对本期财务报表审计最为重要的事项。这些事项的应对以对财务报表整体进行审计并形成审计意见为背景，我们不对这些事项单独发表意见。

（一）收入确认

1、事项描述

新锐股份公司主要从事硬质合金及工具的生产与销售。如财务报表附注三、24“收入确认原则和计量方法”和财务报表附注五、41“营业收入及营业成本”所述，2025年度新锐股份确认营业收入为人民币249,286.40万元，同比增长33.89%。由于收入是新锐股份公司的关键业绩指标之一，存在管理层为了达到特定目标或期望而操纵收入确认的固定风险。为此我们确定收入确认为关键审计事项。

2、审计应对

我们针对收入确认实施的相关程序主要包括：

- （1）了解、评价和测试管理层与收入确认相关的关键内部控制的设计和运行有效性；
- （2）选取样本检查销售合同或订单，分析客户取得相关商品控制权转移时点，评价新锐股份的收入确认政策是否符合企业会计准则的规定；
- （3）选取样本检查与收入确认相关的支持性文件，包括销售合同或订单、发货单、验收确认单、出口报关单、销售发票及回款单据等；
- （4）就资产负债表日前后记录的收入交易，选取样本，核对出库单、验收确认单据等支持性文件，评价收入是否被记录于恰当的会计期间；
- （5）选取样本对客户进行函证，函证内容包括本期销售收入金额及应收账款余额。

（二）应收账款坏账准备的计提

1、事项描述

截至2025年12月31日，新锐股份公司应收账款原值82,781.54万元，坏账准备7,941.73万元，应收账款净值74,839.81万元。

由于应收账款金额重大，且管理层在确定应收账款坏账准备时涉及重要会计估计和判断，为此我们应收账款坏账准备的计提确定为关键审计事项。

2、审计应对

我们针对应收账款坏账准备的计提实施的相关程序主要包括：

(1) 了解管理层与计提坏账准备相关的内部控制，评价和测试这些内部控制的设计和运行有效性；

(2) 对于以单项为基础计量预期信用损失的应收账款，获取并检查管理层对预期收取现金流量的预测，评价在预测中使用的关键假设的合理性和数据的准确性，并与获取的外部证据进行核对；

(3) 对于以组合为基础计量预期信用损失的应收账款，评价管理层按信用风险特征划分组合的合理性；获取管理层提供的应收客户账龄表，复核其可靠性；

(4) 获取管理层编制的应收账款坏账准备计提表，复核其计算准确性，并选取样本对其进行重新测算；

(5) 检查应收账款的期后回款情况；

(6) 选取样本对应收账款执行函证程序。

(三) 商誉减值

1、事项描述

参见财务报表附注三.19及附注五.16。

截至2025年12月31日，新锐股份公司商誉的账面余额为人民币26,554.58万元占归属于母公司净资产的比例为11.26%。新锐股份公司将商誉分摊至相关资产组，并按照各资产组预计未来现金流量的现值确定可收回金额对商誉进行减值测试。

在估计包含商誉的相关资产组的可收回金额时，涉及到管理层的重大会计估计和判断，同时考虑商誉对于财务报表整体的重要性，我们将商誉减值准备的计提确定为关键审计事项。

2、审计应对

针对商誉减值的计提这一关键审计事项，我们实施的审计程序主要包括：

(1) 了解、评价并测试与商誉减值评估相关的内部控制设计与运行的有效性；

(2) 复核管理层对资产组的认定和商誉的分摊方法；

(3) 复核各资产组未来预测相关的重要参数和指标的合理性，包括销售收入增长率、毛利率、相关费用等，并与相关资产组的历史数据进行比较分析；

(4) 了解和评价管理层聘用的估值专家的独立性、专业胜任能力，评价其工作结果的相关性和合理性；了解并评价估值专家使用的评估方法、重要假设和相关参数的合理性；

(5) 验证商誉减值模型计算的准确性。

四、其他信息

新锐股份公司管理层（以下简称管理层）对其他信息负责。其他信息包括新锐股份公司2025年度报告中涵盖的信息，但不包括财务报表和我们的审计报告。

我们对财务报表发表的审计意见不涵盖其他信息，我们也不对其他信息发表任何形式的鉴证结论。

结合我们对财务报表的审计，我们的责任是阅读其他信息，在此过程中，考虑其他信息是否与财务报表或我们在审计过程中了解到的情况存在重大不一致或者似乎存在重大错报。

基于我们已执行的工作，如果我们确定其他信息存在重大错报，我们应当报告该事实。在这方面，我们无任何事项需要报告。

五、管理层和治理层对财务报表的责任

新锐股份公司管理层（以下简称管理层）负责按照企业会计准则的规定编制财务报表，使其实现公允反映，并设计、执行和维护必要的内部控制，以使财务报表不存在由于舞弊或错误导致的重大错报。

在编制财务报表时，管理层负责评估新锐股份公司的持续经营能力，披露与持续经营相关的事项（如适用），并运用持续经营假设，除非管理层计划清算新锐股份公司、终止运营或别无其他现实的选择。

治理层负责监督新锐股份公司的财务报告过程。

六、注册会计师对财务报表审计的责任

我们的目标是对财务报表整体是否不存在由于舞弊或错误导致的重大错报获取合理保证，并出具包含审计意见的审计报告。合理保证是高水平的保证，但并不能保证按照审计准则执行的审计在某一重大错报存在时总能发现。错报可能由于舞弊或错误导致，如果合理预期错报单独或汇总起来可能影响财务报表使用者依据财务报表作出的经济决策，则通常认为错报是重大的。

在按照审计准则执行审计工作的过程中，我们运用职业判断，并保持职业怀疑。同时，我们也执行以下工作：

(1) 识别和评估由于舞弊或错误导致的财务报表重大错报风险，设计和实施审计程序以应对这些风险，并获取充分、适当的审计证据，作为发表审计意见的基础。由于舞弊可能涉及串通、伪造、故意遗漏、虚假陈述或凌驾于内部控制之上，未能发现由于舞弊导致的重大错报的风险高于未能发现由于错误导致的重大错报的风险。

(2) 了解与审计相关的内部控制，以设计恰当的审计程序。

(3) 评价管理层选用会计政策的恰当性和作出会计估计及相关披露的合理性。

(4) 对管理层使用持续经营假设的恰当性得出结论。同时，根据获取的审计证据，就可能导致对新锐股份公司持续经营能力产生重大疑虑的事项或情况是否存在重大不确定性得出结论。如果我们得出结论认为存在重大不确定性，审计准则要求我们在审计报告中提请报表使用者注意财务报表中的相关披露；如果披露不充分，我们应当发表非无保留意见。我们的结论基于截至审计报告日可获得的信息。然而，未来的事项或情况可能导致新锐股份公司不能持续经营。

(5) 评价财务报表的总体列报、结构和内容，并评价财务报表是否公允反映相关交易和事项。

(6) 就新锐股份公司中实体或业务活动的财务信息获取充分、适当的审计证据，以对财务报表发表审计意见。我们负责指导、监督和执行集团审计，并对审计意见承担全部责任。

我们与治理层就计划的审计范围、时间安排和重大审计发现等事项进行沟通，包括沟通我们在审计中识别出的值得关注的内部控制缺陷。

在与治理层沟通过的事项中，我们确定哪些事项对本期财务报表审计最为重要，因而构成关键审计事项。我们在审计报告中描述这些事项，除非法律法规禁止公开披露这些事项，或在极少数情形下，如果合理预期在审计报告中沟通某事项造成的负面后果超过在公众利益方面产生的益处，我们确定不应在审计报告中沟通该事项。

容诚会计师事务所 (特殊普通合伙)	中国注册会计师： 王传文（项目合伙人）
中国·北京	中国注册会计师： 支一琦
	2026年4月13日

二、财务报表

合并资产负债表

2025年12月31日

编制单位：苏州新锐合金工具股份有限公司

单位：元 币种：人民币

项目	附注	2025年12月31日	2024年12月31日
流动资产：			

货币资金	七、1	523,564,484.04	411,930,811.11
结算备付金			
拆出资金			
交易性金融资产	七、2	338,083,809.46	581,419,051.57
衍生金融资产			
应收票据	七、4	212,923,909.24	138,765,040.99
应收账款	七、5	748,398,067.60	714,409,142.56
应收款项融资	七、7	97,692,762.66	43,581,414.46
预付款项	七、8	41,414,762.53	23,287,633.16
应收保费			
应收分保账款			
应收分保合同准备金			
其他应收款	七、9	55,320,048.93	6,081,097.77
其中：应收利息			-
应收股利		31,168,273.64	-
买入返售金融资产			
存货	七、10	1,122,347,873.79	735,480,623.78
其中：数据资源			
合同资产			
持有待售资产			
一年内到期的非流动资产			
其他流动资产	七、13	69,807,949.20	115,497,850.80
流动资产合计		3,209,553,667.45	2,770,452,666.20
非流动资产：			
发放贷款和垫款			
债权投资			
其他债权投资			
长期应收款			
长期股权投资	七、17	53,937,434.76	6,146,656.56
其他权益工具投资			
其他非流动金融资产	七、19	39,266,666.67	36,240,000.00
投资性房地产			
固定资产	七、21	851,160,642.25	829,522,227.15
在建工程	七、22	64,792,527.96	16,883,295.65
生产性生物资产			
油气资产			
使用权资产	七、25	44,655,315.85	35,759,433.07
无形资产	七、26	177,936,430.90	103,375,019.52
其中：数据资源			
开发支出			
其中：数据资源			
商誉	七、27	265,545,838.30	139,557,124.09
长期待摊费用	七、28	3,864,476.94	6,156,812.56
递延所得税资产	七、29	91,092,578.84	60,667,735.73
其他非流动资产	七、30	43,900,171.34	22,005,877.41
非流动资产合计		1,636,152,083.81	1,256,314,181.74
资产总计		4,845,705,751.26	4,026,766,847.94
流动负债：			

短期借款	七、32	827,303,605.37	592,894,100.30
向中央银行借款			
拆入资金			
交易性金融负债	七、33	1,617,000.00	1,617,000.00
衍生金融负债			
应付票据	七、35	686,455,145.79	418,074,360.90
应付账款	七、36	270,510,321.46	248,899,325.10
预收款项			
合同负债	七、38	34,618,541.77	11,045,563.05
卖出回购金融资产款			
吸收存款及同业存放			
代理买卖证券款			
代理承销证券款			
应付职工薪酬	七、39	112,454,646.74	74,798,200.98
应交税费	七、40	24,538,280.06	22,481,919.58
其他应付款	七、41	3,669,995.07	1,923,543.40
其中：应付利息			
应付股利			
应付手续费及佣金			
应付分保账款			
持有待售负债			
一年内到期的非流动负债	七、43	46,504,172.60	27,784,797.58
其他流动负债	七、44	51,053,833.85	43,902,509.46
流动负债合计		2,058,725,542.71	1,443,421,320.35
非流动负债：			
保险合同准备金			
长期借款	七、45	49,303,803.75	14,318,359.74
应付债券			
其中：优先股			
永续债			
租赁负债	七、47	22,536,961.75	28,705,707.19
长期应付款	七、48	2,520,650.00	2,520,650.00
长期应付职工薪酬			
预计负债			
递延收益	七、51	49,586,872.39	32,186,433.76
递延所得税负债	七、29	71,544,585.51	42,159,023.17
其他非流动负债			
非流动负债合计		195,492,873.40	119,890,173.86
负债合计		2,254,218,416.11	1,563,311,494.21
所有者权益（或股东权益）：			
实收资本（或股本）	七、53	252,408,504.00	180,953,562.00
其他权益工具			
其中：优先股			
永续债			
资本公积	七、55	1,203,761,121.31	1,326,393,713.12
减：库存股	七、56	15,230,803.33	57,643,039.76
其他综合收益	七、57	-15,556,561.08	-21,509,584.10
专项储备			

盈余公积	七、59	69,978,704.52	63,369,945.39
一般风险准备			
未分配利润	七、60	863,993,160.86	708,106,696.21
归属于母公司所有者权益 (或股东权益) 合计		2,359,354,126.28	2,199,671,292.86
少数股东权益		232,133,208.87	263,784,060.87
所有者权益(或股东权益) 合计		2,591,487,335.15	2,463,455,353.73
负债和所有者权益(或 股东权益) 总计		4,845,705,751.26	4,026,766,847.94

公司负责人：吴何洪 主管会计工作负责人：刘国柱 会计机构负责人：李明英

母公司资产负债表

2025年12月31日

编制单位：苏州新锐合金工具股份有限公司

单位：元 币种：人民币

项目	附注	2025年12月31日	2024年12月31日
流动资产：			
货币资金		148,941,174.72	179,301,956.74
交易性金融资产		180,039,666.33	495,945,548.17
衍生金融资产			
应收票据		84,586,026.54	79,056,787.65
应收账款	十九、1	429,881,255.15	365,403,516.57
应收款项融资		24,596,052.74	14,078,659.10
预付款项		87,890,923.88	16,176,776.83
其他应收款	十九、2	185,084,860.11	158,308,267.83
其中：应收利息			
应收股利			
存货		159,107,237.72	119,637,020.49
其中：数据资源			
合同资产			
持有待售资产			
一年内到期的非流动资产			
其他流动资产		4,178,091.72	4,631,066.69
流动资产合计		1,304,305,288.91	1,432,539,600.07
非流动资产：			
债权投资			
其他债权投资			
长期应收款			
长期股权投资	十九、3	1,444,599,660.19	1,024,344,735.11
其他权益工具投资			
其他非流动金融资产		39,266,666.67	36,240,000.00
投资性房地产			
固定资产		97,517,763.81	97,074,592.11
在建工程		1,529,381.08	2,350,432.86
生产性生物资产			
油气资产			

使用权资产		819,895.97	
无形资产		4,021,352.99	4,326,263.10
其中：数据资源			
开发支出			
其中：数据资源			
商誉			
长期待摊费用		4,605,166.62	4,666,137.68
递延所得税资产		7,969,555.76	6,585,623.24
其他非流动资产		3,342,784.38	1,949,540.00
非流动资产合计		1,603,672,227.47	1,177,537,324.10
资产总计		2,907,977,516.38	2,610,076,924.17
流动负债：			
短期借款		353,227,540.01	330,359,871.41
交易性金融负债			
衍生金融负债			
应付票据		377,006,909.23	160,771,219.06
应付账款		37,092,539.60	45,902,309.78
预收款项			
合同负债		15,275,292.40	2,167,179.17
应付职工薪酬		35,463,146.27	23,576,360.34
应交税费		4,527,602.32	4,125,274.43
其他应付款		1,663,515.05	2,359,664.09
其中：应付利息			
应付股利			
持有待售负债			
一年内到期的非流动负债		272,133.13	
其他流动负债		28,556,318.71	7,451,131.69
流动负债合计		853,084,996.72	576,713,009.97
非流动负债：			
长期借款			
应付债券			
其中：优先股			
永续债			
租赁负债		426,455.47	
长期应付款		2,520,650.00	2,520,650.00
长期应付职工薪酬			
预计负债			
递延收益		8,975,465.41	8,983,217.60
递延所得税负债		12,805,006.30	14,155,253.39
其他非流动负债			
非流动负债合计		24,727,577.18	25,659,120.99
负债合计		877,812,573.90	602,372,130.96
所有者权益（或股东权益）：			
实收资本（或股本）		252,408,504.00	180,953,562.00
其他权益工具			
其中：优先股			
永续债			
资本公积		1,239,863,201.46	1,333,694,763.74

减：库存股		15,230,803.33	57,643,039.76
其他综合收益			
专项储备			
盈余公积		69,978,704.52	63,369,945.39
未分配利润		483,145,335.83	487,329,561.84
所有者权益（或股东权益）合计		2,030,164,942.48	2,007,704,793.21
负债和所有者权益（或股东权益）总计		2,907,977,516.38	2,610,076,924.17

公司负责人：吴何洪 主管会计工作负责人：刘国柱 会计机构负责人：李明英

合并利润表

2025年1—12月

单位：元 币种：人民币

项目	附注	2025年度	2024年度
一、营业总收入		2,492,863,973.71	1,861,833,087.23
其中：营业收入	七、61	2,492,863,973.71	1,861,833,087.23
利息收入			
已赚保费			
手续费及佣金收入			
二、营业总成本		2,182,461,792.64	1,629,718,706.84
其中：营业成本	七、61	1,657,558,279.15	1,269,659,363.76
利息支出			
手续费及佣金支出			
退保金			
赔付支出净额			
提取保险责任准备金净额			
保单红利支出			
分保费用			
税金及附加	七、62	12,199,296.54	9,193,144.64
销售费用	七、63	159,956,972.09	101,666,959.40
管理费用	七、64	207,472,838.10	160,173,538.10
研发费用	七、65	118,420,519.70	79,344,012.64
财务费用	七、66	26,853,887.06	9,681,688.30
其中：利息费用		22,623,866.53	14,469,165.37
利息收入		3,260,058.77	2,090,599.95
加：其他收益	七、67	12,954,258.07	16,209,326.78
投资收益（损失以“-”号填列）	七、68	3,530,070.67	6,705,378.24
其中：对联营企业和合营企业的投资收益		13,451,625.11	563,933.04
以摊余成本计量的金融资产终止确认收益			
汇兑收益（损失以“-”号填列）			
净敞口套期收益（损失以“-”号填列）			

公允价值变动收益（损失以“－”号填列）	七、70	11,625,224.53	20,079,719.46
信用减值损失（损失以“-”号填列）	七、71	-11,407,541.17	-11,564,897.67
资产减值损失（损失以“-”号填列）	七、72	-24,567,426.00	-12,885,021.02
资产处置收益（损失以“－”号填列）	七、73	888,039.36	-49,728.53
三、营业利润（亏损以“－”号填列）		303,424,806.53	250,609,157.65
加：营业外收入	七、74	265,291.41	289,235.69
减：营业外支出	七、75	1,398,099.48	854,332.58
四、利润总额（亏损总额以“－”号填列）		302,291,998.46	250,044,060.76
减：所得税费用	七、76	41,184,153.32	36,803,413.07
五、净利润（净亏损以“－”号填列）		261,107,845.14	213,240,647.69
（一）按经营持续性分类			
1.持续经营净利润（净亏损以“－”号填列）		261,107,845.14	213,240,647.69
2.终止经营净利润（净亏损以“－”号填列）			
（二）按所有权归属分类			
1.归属于母公司股东的净利润（净亏损以“-”号填列）		226,158,281.98	180,733,804.13
2.少数股东损益（净亏损以“-”号填列）		34,949,563.16	32,506,843.56
六、其他综合收益的税后净额		6,221,436.34	-22,100,991.43
（一）归属母公司所有者的其他综合收益的税后净额			
1.不能重分类进损益的其他综合收益			
（1）重新计量设定受益计划变动额			
（2）权益法下不能转损益的其他综合收益			
（3）其他权益工具投资公允价值变动			
（4）企业自身信用风险公允价值变动			
2.将重分类进损益的其他综合收益		5,953,023.02	-20,880,069.43
（1）权益法下可转损益的其他综合收益			
（2）其他债权投资公允价值变动			
（3）金融资产重分类计入其他综合收益的金额			
（4）其他债权投资信用减值准备			
（5）现金流量套期储备			
（6）外币财务报表折算差额		5,953,023.02	-20,880,069.43
（7）其他			

(二) 归属于少数股东的其他综合收益的税后净额		268,413.32	-1,220,922.00
七、综合收益总额		267,329,281.48	191,139,656.26
(一) 归属于母公司所有者的综合收益总额		232,111,305.00	159,853,734.70
(二) 归属于少数股东的综合收益总额		35,217,976.48	31,285,921.56
八、每股收益：			
(一) 基本每股收益(元/股)		0.9017	0.7232
(二) 稀释每股收益(元/股)		0.8991	0.7227

本期发生同一控制下企业合并的，被合并方在合并前实现的净利润为：0 元，上期被合并方实现的净利润为：0 元。

公司负责人：吴何洪 主管会计工作负责人：刘国柱 会计机构负责人：李明英

母公司利润表

2025 年 1—12 月

单位：元 币种：人民币

项目	附注	2025 年度	2024 年度
一、营业收入	十九、4	829,301,534.66	663,913,230.48
减：营业成本	十九、4	631,930,125.75	514,943,472.47
税金及附加		2,994,063.62	3,297,611.44
销售费用		24,610,752.09	18,553,014.76
管理费用		61,538,865.11	51,454,899.97
研发费用		31,501,480.53	24,241,912.98
财务费用		7,318,796.07	-723,101.82
其中：利息费用		8,797,065.05	4,896,955.62
利息收入		5,552,261.93	3,651,118.15
加：其他收益		3,863,331.42	4,498,077.98
投资收益（损失以“－”号填列）	十九、5	8,580,476.69	26,959,304.04
其中：对联营企业和合营企业的投资收益		563,380.34	292,896.34
以摊余成本计量的金融资产终止确认收益			
净敞口套期收益（损失以“－”号填列）			
公允价值变动收益（损失以“－”号填列）		-4,115,415.21	17,445,092.77
信用减值损失（损失以“－”号填列）		-3,448,230.87	-5,116,252.55
资产减值损失（损失以“－”号填列）		-3,100,436.23	-2,100,765.77
资产处置收益（损失以“－”号填列）		-55.02	-89,011.64
二、营业利润（亏损以“－”号填列）		71,187,122.27	93,741,865.51
加：营业外收入		21,693.86	146,947.78
减：营业外支出		379,156.17	313,064.34
三、利润总额（亏损总额以“－”号填列）		70,829,659.96	93,575,748.95

填列)			
减：所得税费用		4,742,068.64	7,569,717.72
四、净利润（净亏损以“-”号填列）		66,087,591.32	86,006,031.23
（一）持续经营净利润（净亏损以“-”号填列）		66,087,591.32	86,006,031.23
（二）终止经营净利润（净亏损以“-”号填列）			
五、其他综合收益的税后净额			
（一）不能重分类进损益的其他综合收益			
1.重新计量设定受益计划变动额			
2.权益法下不能转损益的其他综合收益			
3.其他权益工具投资公允价值变动			
4.企业自身信用风险公允价值变动			
（二）将重分类进损益的其他综合收益			
1.权益法下可转损益的其他综合收益			
2.其他债权投资公允价值变动			
3.金融资产重分类计入其他综合收益的金额			
4.其他债权投资信用减值准备			
5.现金流量套期储备			
6.外币财务报表折算差额			
7.其他			
六、综合收益总额		66,087,591.32	86,006,031.23
七、每股收益：			
（一）基本每股收益(元/股)			
（二）稀释每股收益(元/股)			

公司负责人：吴何洪 主管会计工作负责人：刘国柱 会计机构负责人：李明英

合并现金流量表
2025年1—12月

单位：元 币种：人民币

项目	附注	2025年度	2024年度
一、经营活动产生的现金流量：			
销售商品、提供劳务收到的现金		2,125,622,289.93	1,765,612,043.68
客户存款和同业存放款项净增加额			
向中央银行借款净增加额			
向其他金融机构拆入资金净增加额			

收到原保险合同保费取得的现金			
收到再保业务现金净额			
保户储金及投资款净增加额			
收取利息、手续费及佣金的现金			
拆入资金净增加额			
回购业务资金净增加额			
代理买卖证券收到的现金净额			
收到的税费返还		52,158,638.28	35,614,145.47
收到其他与经营活动有关的现金	七、78	35,044,098.74	15,898,846.91
经营活动现金流入小计		2,212,825,026.95	1,817,125,036.06
购买商品、接受劳务支付的现金		1,336,936,470.37	1,109,727,833.45
客户贷款及垫款净增加额			
存放中央银行和同业款项净增加额			
支付原保险合同赔付款项的现金			
拆出资金净增加额			
支付利息、手续费及佣金的现金			
支付保单红利的现金			
支付给职工及为职工支付的现金		450,150,484.64	322,654,589.22
支付的各项税费		92,366,310.70	80,725,893.20
支付其他与经营活动有关的现金	七、78	178,581,771.67	102,300,441.90
经营活动现金流出小计		2,058,035,037.38	1,615,408,757.77
经营活动产生的现金流量净额		154,789,989.57	201,716,278.29
二、投资活动产生的现金流量：			
收回投资收到的现金		1,054,612,148.30	985,521,600.00
取得投资收益收到的现金		23,986,831.15	14,282,536.09
处置固定资产、无形资产和其他长期资产收回的现金净额		7,948,834.17	545,175.23
处置子公司及其他营业单位收到的现金净额			
收到其他与投资活动有关的现金			
投资活动现金流入小计		1,086,547,813.62	1,000,349,311.32
购建固定资产、无形资产和其他长期资产支付的现金		169,969,292.69	176,516,856.57
投资支付的现金		767,304,463.80	917,500,578.80
质押贷款净增加额		711,133,333.00	917,500,578.80
取得子公司及其他营业单位支付的现金净额		318,414,410.09	73,896,309.10

支付其他与投资活动有关的现金		4,598,100.00	-
投资活动现金流出小计		1,260,286,266.58	1,167,913,744.47
投资活动产生的现金流量净额		-173,738,452.96	-167,564,433.15
三、筹资活动产生的现金流量：			
吸收投资收到的现金		3,661,050.00	4,407,035.00
其中：子公司吸收少数股东投资收到的现金		3,661,050.00	4,407,035.00
取得借款收到的现金		1,052,773,536.41	795,311,622.88
收到其他与筹资活动有关的现金	七、78	13,498,898.34	16,015,301.74
筹资活动现金流入小计		1,069,933,484.75	815,733,959.62
偿还债务支付的现金		788,693,638.19	566,926,834.83
分配股利、利润或偿付利息支付的现金		91,174,609.31	76,360,250.93
其中：子公司支付给少数股东的股利、利润		6,345,917.90	5,408,155.70
支付其他与筹资活动有关的现金	七、78	80,528,742.74	56,537,041.32
筹资活动现金流出小计		960,396,990.24	699,824,127.08
筹资活动产生的现金流量净额		109,536,494.51	115,909,832.54
四、汇率变动对现金及现金等价物的影响		2,429,618.50	-2,180,558.49
五、现金及现金等价物净增加额		93,017,649.62	147,881,119.19
加：期初现金及现金等价物余额		376,886,720.57	229,005,601.38
六、期末现金及现金等价物余额		469,904,370.19	376,886,720.57

公司负责人：吴何洪 主管会计工作负责人：刘国柱 会计机构负责人：李明英

母公司现金流量表
2025年1—12月

单位：元 币种：人民币

项目	附注	2025年度	2024年度
一、经营活动产生的现金流量：			
销售商品、提供劳务收到的现金		705,308,869.25	597,879,579.04
收到的税费返还		29,976,111.55	20,040,653.84
收到其他与经营活动有关的现金		5,712,441.49	6,634,317.78
经营活动现金流入小计		740,997,422.29	624,554,550.66
购买商品、接受劳务支付的现金		467,657,038.58	478,796,617.45
支付给职工及为职工支付的现金		95,807,445.59	88,765,293.02
支付的各项税费		10,485,084.31	13,837,691.16
支付其他与经营活动有关的		44,189,350.35	31,399,756.75

现金			
经营活动现金流出小计		618,138,918.83	612,799,358.38
经营活动产生的现金流量净额		122,858,503.46	11,755,192.28
二、投资活动产生的现金流量：			
收回投资收到的现金		637,017,441.05	541,974,504.43
取得投资收益收到的现金		36,176,465.86	32,963,037.77
处置固定资产、无形资产和其他长期资产收回的现金净额		1,034,808.82	10,338,584.56
处置子公司及其他营业单位收到的现金净额		65,472.36	405,826,243.09
收到其他与投资活动有关的现金		491,772,176.19	
投资活动现金流入小计		1,166,066,364.28	991,102,369.85
购建固定资产、无形资产和其他长期资产支付的现金		16,040,281.38	11,787,423.12
投资支付的现金		343,692,666.70	581,939,102.21
取得子公司及其他营业单位支付的现金净额		459,692,290.55	
支付其他与投资活动有关的现金		496,665,733.51	445,291,160.00
投资活动现金流出小计		1,316,090,972.14	1,039,017,685.33
投资活动产生的现金流量净额		-150,024,607.86	-47,915,315.48
三、筹资活动产生的现金流量：			
吸收投资收到的现金			
取得借款收到的现金		335,000,000.00	414,526,128.44
收到其他与筹资活动有关的现金		29,844,651.73	32,655,817.86
筹资活动现金流入小计		364,844,651.73	447,181,946.30
偿还债务支付的现金		299,625,000.00	220,000,000.00
分配股利、利润或偿付利息支付的现金		72,445,817.84	66,617,023.58
支付其他与筹资活动有关的现金		150,019.55	11,258,781.80
筹资活动现金流出小计		372,220,837.39	297,875,805.38
筹资活动产生的现金流量净额		-7,376,185.66	149,306,140.92
四、汇率变动对现金及现金等价物的影响		1,210,617.84	1,901,860.38
五、现金及现金等价物净增加额		-33,331,672.22	115,047,878.10
加：期初现金及现金等价物余额		175,876,841.74	60,828,963.64
六、期末现金及现金等价物余额		142,545,169.52	175,876,841.74

公司负责人：吴何洪 主管会计工作负责人：刘国柱 会计机构负责人：李明英

合并所有者权益变动表
2025年1—12月

单位：元 币种：人民币

项目	2025年度														
	归属于母公司所有者权益											少数股东权益	所有者权益合计		
	实收资本(或股本)	其他权益工具			资本公积	减：库存股	其他综合收益	专项储备	盈余公积	一般风险准备	未分配利润			其他	小计
	优先股	永续债	其他												
一、上年年末余额	180,953,562.00	-	-	-	1,326,393,713.12	57,643,039.76	-21,509,584.10	-	63,369,945.39		708,106,696.21		2,199,671,292.86	263,784,060.87	2,463,455,353.73
加：会计政策变更															
前期差错更正															
其他															
二、本年期初余额	180,953,562.00	-	-	-	1,326,393,713.12	57,643,039.76	-21,509,584.10	-	63,369,945.39		708,106,696.21		2,199,671,292.86	263,784,060.87	2,463,455,353.73
三、本期增减变动金额（减少以“－”号填列）	71,454,942.00	-	-	-	-122,632,591.81	-42,412,236.43	5,953,023.02	-	6,608,759.13		155,886,464.65		159,682,833.42	-31,650,852.00	128,031,981.42
（一）综合收益总额							5,953,023.02				226,158,281.98		232,111,305.00	35,217,976.48	267,329,281.48
（二）所有者投入和减少资本	-	-	-	-	-22,090,591.72	-	-	-	-		-		-22,090,591.72	-60,522,910.58	-82,613,502.30
1. 所有者投入的普通股													-		-
2. 其他权益工具持有者投入资本													-		-
3. 股份支付计入所有者权益的金额					6,710,437.81								6,710,437.81	232,975.97	6,943,413.78
4. 其他					-28,801,029.53								-28,801,029.53	-60,755,886.55	-89,556,916.08

苏州新锐合金工具股份有限公司2025年年度报告

(三) 利润分配	-	-	-	-	-	-	-	-	6,608,759.13	-70,271,817.33	-63,663,058.20	-6,345,917.90	-70,008,976.10
1. 提取盈余公积									6,608,759.13	-6,608,759.13			
2. 提取一般风险准备													
3. 对所有者(或股东)的分配										-63,663,058.20	-63,663,058.20	-6,345,917.90	-70,008,976.10
4. 其他													
(四) 所有者权益内部结转	71,454,942.00				-100,542,000.09	-42,412,236.43					13,325,178.34	-	13,325,178.34
1. 资本公积转增资本(或股本)	71,454,942.00				-71,454,942.00								
2. 盈余公积转增资本(或股本)													
3. 盈余公积弥补亏损													
4. 设定受益计划变动额结转留存收益													
5. 其他综合收益结转留存收益													
6. 其他					-29,087,058.09	-42,412,236.43					13,325,178.34		13,325,178.34
(五) 专项储备													
1. 本期提取													
2. 本期使用													
(六) 其他													
四、本期期末余额	252,408,504.00	-	-	-	1,203,761,121.31	15,230,803.33	-15,556,561.08	-	69,978,704.52	863,993,160.86	2,359,354,126.28	232,133,208.87	2,591,487,335.15

项目	2024 年度												
----	---------	--	--	--	--	--	--	--	--	--	--	--	--

苏州新锐合金工具股份有限公司2025年年度报告

	归属于母公司所有者权益											少数股东权益	所有者权益合计		
	实收资本(或股本)	其他权益工具			资本公积	减：库存股	其他综合收益	专项储备	盈余公积	一般风险准备	未分配利润			其他	小计
		优先股	永续债	其他											
一、上年年末余额	129,920,000.00				1,384,095,450.05	61,113,189.25	-629,514.67		54,769,342.27		597,724,105.22		2,104,766,193.62	197,427,300.65	2,302,193,494.27
加：会计政策变更															
前期差错更正															
其他															
二、本年期初余额	129,920,000.00	-	-	-	1,384,095,450.05	61,113,189.25	-629,514.67	-	54,769,342.27		597,724,105.22		2,104,766,193.62	197,427,300.65	2,302,193,494.27
三、本期增减变动金额（减少以“－”号填列）	51,033,562.00	-	-	-	-57,701,736.93	-3,470,149.49	-20,880,069.43	-	8,600,603.12		110,382,590.99		94,905,099.24	66,356,760.22	161,261,859.46
（一）综合收益总额							-20,880,069.43				180,733,804.13		159,853,734.70	31,285,921.56	191,139,656.26
（二）所有者投入和减少资本	-	-	-	-	-1,351,983.48	11,258,781.80	-	-	-		-		-12,610,765.28	40,210,278.36	27,599,513.08
1.所有者投入的普通股													-	60,000.00	60,000.00
2.其他权益工具持有者投入资本													-		-
3.股份支付计入所有者权益的金额					10,265,788.73								10,265,788.73	245,375.00	10,511,163.73
4.其他					-11,617,772.21	11,258,781.80							-22,876,554.01	39,904,903.36	17,028,349.35
（三）利润分配	-	-	-	-	-	-	-	-	8,600,603.12		-70,351,213.14		-61,750,610.02	-5,139,439.70	-66,890,049.72
1.提取盈余公积									8,600,603.12		-8,600,603.12				
2.提取一般风险准备															
3.对所有者(或股东)的分配											-61,750,610.02		-61,750,610.02	-5,139,439.70	-66,890,049.72

4. 其他														
(四) 所有者权益内部结转	51,033,562.00	-	-	-	-56,349,753.45	-14,728,931.29						9,412,739.84	-	9,412,739.84
1. 资本公积转增资本(或股本)	51,033,562.00				-51,033,562.00									
2. 盈余公积转增资本(或股本)														
3. 盈余公积弥补亏损														
4. 设定受益计划变动额结转留存收益														
5. 其他综合收益结转留存收益														
6. 其他					-5,316,191.45	-14,728,931.29						9,412,739.84		9,412,739.84
(五) 专项储备														
1. 本期提取														
2. 本期使用														
(六) 其他														
四、本期期末余额	180,953,562.00	-	-	-	1,326,393,713.12	57,643,039.76	-21,509,584.10	-	63,369,945.39	708,106,696.21		2,199,671,292.86	263,784,060.87	2,463,455,353.73

公司负责人：吴何洪 主管会计工作负责人：刘国柱 会计机构负责人：李明英

母公司所有者权益变动表

2025年1—12月

单位：元 币种：人民币

项目	2025年度										
	实收资本(或股本)	其他权益工具			资本公积	减：库存股	其他综合收益	专项储备	盈余公积	未分配利润	所有者权益合计
		优先股	永续债	其他							
一、上年年末余额	180,953,562.00	-	-	-	1,333,694,763.74	57,643,039.76	-	-	63,369,945.39	487,329,561.84	2,007,704,793.21
加：会计政策变更											
前期差错更正											

苏州新锐合金工具股份有限公司2025年年度报告

其他											
二、本年期初余额	180,953,562.00	-	-	-	1,333,694,763.74	57,643,039.76	-	-	63,369,945.39	487,329,561.84	2,007,704,793.21
三、本期增减变动金额（减少以“-”号填列）	71,454,942.00	-	-	-	-93,831,562.28	-42,412,236.43	-	-	6,608,759.13	-4,184,226.01	22,460,149.27
（一）综合收益总额							-			66,087,591.32	66,087,591.32
（二）所有者投入和减少资本	-	-	-	-	6,710,437.81	-	-	-	-	-	6,710,437.81
1. 所有者投入的普通股											
2. 其他权益工具持有者投入资本											
3. 股份支付计入所有者权益的金额					6,710,437.81						6,710,437.81
4. 其他											
（三）利润分配									6,608,759.13	-70,271,817.33	-63,663,058.20
1. 提取盈余公积									6,608,759.13	-6,608,759.13	-
2. 对所有者（或股东）的分配										-63,663,058.20	-63,663,058.20
3. 其他											
（四）所有者权益内部结转	71,454,942.00	-	-	-	-100,542,000.09	-42,412,236.43	-	-	-	-	13,325,178.34
1. 资本公积转增资本（或股本）	71,454,942.00				-71,454,942.00						-
2. 盈余公积转增资本（或股本）											
3. 盈余公积弥补亏损											
4. 设定受益计划变动额结转留存收益											
5. 其他综合收益结转留存收益											
6. 其他					-29,087,058.09	-42,412,236.43					13,325,178.34
（五）专项储备											
1. 本期提取											
2. 本期使用											

苏州新锐合金工具股份有限公司2025年年度报告

(六) 其他											
四、本期期末余额	252,408,504.00	-	-	-	1,239,863,201.46	15,230,803.33	-	-	69,978,704.52	483,145,335.83	2,030,164,942.48

项目	2024 年度										
	实收资本 (或股本)	其他权益工具			资本公积	减：库存股	其他综合 收益	专项储备	盈余公积	未分配利 润	所有者权 益合计
		优先股	永续债	其他							
一、上年年末余额	129,920,000.00				1,379,780,810.46	61,113,189.25			54,769,342.27	471,674,743.75	1,975,031,707.23
加：会计政策变更											
前期差错更正											
其他											
二、本年期初余额	129,920,000.00	-	-	-	1,379,780,810.46	61,113,189.25	-	-	54,769,342.27	471,674,743.75	1,975,031,707.23
三、本期增减变动金额（减少以“-”号填列）	51,033,562.00	-	-	-	-46,086,046.72	-3,470,149.49	-	-	8,600,603.12	15,654,818.09	32,673,085.98
（一）综合收益总额							-			86,006,031.23	86,006,031.23
（二）所有者投入和减少资本	-	-	-	-	10,263,706.73	11,258,781.80	-	-	-	-	-995,075.07
1. 所有者投入的普通股											
2. 其他权益工具持有者投入资本											
3. 股份支付计入所有者权益的金额					10,263,706.73						10,263,706.73
4. 其他						11,258,781.80					-11,258,781.80
（三）利润分配					-	-	-	-	8,600,603.12	-70,351,213.14	-61,750,610.02
1. 提取盈余公积									8,600,603.12	-8,600,603.12	-
2. 对所有者（或股东）的分配										-61,750,610.02	-61,750,610.02
3. 其他											
（四）所有者权益内部结转	51,033,562.00	-	-	-	-56,349,753.45	-14,728,931.29	-	-	-	-	9,412,739.84

苏州新锐合金工具股份有限公司2025年年度报告

1. 资本公积转增资本(或股本)	51,033,562.00				-51,033,562.00							-
2. 盈余公积转增资本(或股本)												
3. 盈余公积弥补亏损												
4. 设定受益计划变动额结转留存收益												
5. 其他综合收益结转留存收益												
6. 其他					-5,316,191.45	-14,728,931.29						9,412,739.84
(五) 专项储备	-	-	-	-	-	-	-	-	-	-	-	-
1. 本期提取												-
2. 本期使用												-
(六) 其他												-
四、本期期末余额	180,953,562.00	-	-	-	1,333,694,763.74	57,643,039.76	-	-	63,369,945.39	487,329,561.84	2,007,704,793.21	

公司负责人：吴何洪 主管会计工作负责人：刘国柱 会计机构负责人：李明英

三、公司基本情况

1、公司概况

√适用 □不适用

财务报表批准报出日：本财务报表业经本公司董事会于2026年4月13日决议批准报出。苏州新锐合金工具股份有限公司（以下简称本公司）系由苏州新锐工程工具有限公司（以下简称新锐工程工具公司）整体变更而成的股份有限公司。于2005年8月25日在苏州工业园区工商行政管理局注册成立，统一社会信用代码：9132000077867054XF。

经中国证券监督管理委员会“证监许可[2021]2759号”文核准，公司首次向社会公开发行人民币普通股（A股2,320万股，每股面值1元，并于2021年10月27日在上海证券交易所挂牌交易。

公开发行后公司总股本为9,280万股，注册资本为人民币9,280万元，该变更事项于2021年11月13日办理完成相关工商变更登记手续。

2023年公司以分红案实施前公司总股本9,280万股为基数以资本公积金向全体股东每股转增0.4股，共转增3,712万股，分配后总股本增加至12,992万股，注册资本增至12,992万元，该变更事项于2023年6月19日办理完成相关工商变更登记手续。

2024年公司以分红案实施前公司总股本12,992万股扣除已回购股份233.6095万股后的股本12,758.3905万股为基数，以资本公积金向全体股东每股转增0.4股，共转增5,103.3562万股，分配后总股本增加至18,095.3562万股，注册资本增至18,095.3562万元，该变更事项于2024年7月22日办理完成相关工商变更登记手续。

2025年公司以分红案实施前公司总股本18,095.3562万股扣除已回购股份2,316,206万股后的股本178,637,356万股为基数，以资本公积金向全体股东每股转增0.4股，共转增71,454,942股，分配后总股本增加至252,408,504股，注册资本增至252,408,504万元，该变更事项于2025年7月3日办理完成相关工商变更登记手续。

公司主要从事硬质合金及工具的研发、生产和销售，具体产品包括应用于矿用、切削和耐磨领域的硬质合金，向下游延伸形成以牙轮钻头为主的凿岩工具、以数控刀片、数控刀具为主的切削工具，以及拓展至石油石化仪器仪表及设备产品领域；同时，公司将海外矿山客户对矿用耗材的综合需求与公司自身矿用硬质合金工具领域丰富的产品和服务经验相结合，为其提供配套产品。除此之外，公司的主营业务包括向客户提供少量模具加工和刀具修磨服务。

四、财务报表的编制基础

1、编制基础

本公司财务报表以持续经营为编制基础。

2、持续经营

√适用 □不适用

本公司以持续经营为基础，根据实际发生的交易和事项，按照企业会计准则及其应用指南和准则解释的规定进行确认和计量，在此基础上编制财务报表。此外，本公司还按照中国证监会《公开发行证券的公司信息披露编报规则第15号——财务报告的一般规定（2023年修订）》披露有关财务信息。

五、重要会计政策及会计估计

具体会计政策和会计估计提示：

√适用 □不适用

本公司及子公司主要从事硬质合金及工具的制造及销售。本公司及子公司根据实际生产经营特点，依据相关企业会计准则的规定，对收入确认等交易和事项制定了若干项具体会计政策和会计估计，详见“第八节 财务报告”之“五 重要会计政策及会计估计”“34 收入”的描述。

1、遵循企业会计准则的声明

本公司所编制的财务报表符合企业会计准则的要求，真实、完整地反映了公司的财务状况、经营成果、股东权益变动和现金流量等有关信息。

2、会计期间

本公司会计年度自公历1月1日起至12月31日止。

3、营业周期

√适用 不适用

本公司正常营业周期为一年。

4、记账本位币

本公司的记账本位币为人民币。澳大利亚、美国、韩国、加拿大、智利、秘鲁等子公司从事境外经营，分别选择其经营所处的主要经济环境中的货币澳元、美元、韩元、加币、秘鲁新索尔等为记账本位币。本财务报表的编制金额单位为人民币元。

5、重要性标准确定方法和选择依据

√适用 不适用

项目	重要性标准
重要的单项计提坏账准备的应收款项	金额大于或等于100万元人民币
应收款项本期坏账准备收回或转回金额重要的	金额大于或等于100万元人民币
本期重要的应收款项核销	金额大于或等于100万元人民币
账龄超过1年且金额重要的预付款项	金额大于或等于100万元人民币
重要的在建工程	金额大于或等于500万元人民币
账龄超过1年的重要应付账款	金额大于或等于100万元人民币
账龄超过1年的重要合同负债	金额大于或等于100万元人民币
账龄超过1年的重要的其他应付款	金额大于或等于100万元人民币
重要的非全资子公司	非全资子公司收入和净利润占集团收入总额及净利润均大于或等于15%
重要的合营和联营企业	对合营和联营企业的长期股权投资账面价值大于或等于3500万元人民币
重要的投资活动项目	金额大于或等于1000万元人民币

6、同一控制下和非同一控制下企业合并的会计处理方法

√适用 不适用

(1) 同一控制下的企业合并

本公司在企业合并中取得的资产和负债，在合并日按取得被合并方在最终控制方合并财务报表中的账面价值计量。其中，对于被合并方与本公司在企业合并前采用的会计政策和会计期间不同的，基于重要性原则统一会计政策和会计期间，即按照本公司的会计政策和会计期间对被合并方资产、负债的账面价值进行调整。本公司在企业合并中取得的净资产账面价值与所支付对价的账面价值之间存在差额的，首先调整资本公积（资本溢价或股本溢价），资本公积（资本溢价或股本溢价）的余额不足冲减的，依次冲减盈余公积和未分配利润。

通过分步交易实现同一控制下企业合并的会计处理方法见“第八节财务报告”之“五、重要会计政策及会计估计”之“7、控制的判断标准和合并财务报表的编制方法（5）特殊交易的会计处理”。

(2) 非同一控制下的企业合并

本公司在企业合并中取得的被购买方各项可辨认资产和负债，在购买日按其公允价值计量。其中，对于被购买方与本公司在企业合并前采用的会计政策和会计期间不同的，基于重要性原则统一会计政策和会计期间，即按照本公司的会计政策和会计期间对被购买方资产、负债的账面价值进行调整。本公司在购买日的合并成本大于企业合并中取得的被购买方可辨认资产、负债公允价值的差额，确认为商誉；如果合并成本小于企业合并中取得的被购买方可辨认资产、负债公允价值的差额，首先对合并成本以及在企业合并中取得的被购买方可辨认资产、负债的公允价值进行复核，经复核后合并成本仍小于取得的被购买方可辨认资产、负债公允价值的，其差额确认为合并当期损益。

通过分步交易实现非同一控制下企业合并的会计处理方法见“第八节财务报告”之“五、重要会计政策及会计估计”之“7、控制的判断标准和合并财务报表的编制方法（5）特殊交易的会计处理”。

（3）企业合并中有关交易费用的处理

为进行企业合并发生的审计、法律服务、评估咨询等中介费用以及其他相关管理费用，于发生时计入当期损益。作为合并对价发行的权益性证券或债务性证券的交易费用，计入权益性证券或债务性证券的初始确认金额。

无

7、控制的判断标准和合并财务报表的编制方法

√适用 □不适用

（1）控制的判断标准和合并范围的确定

控制是指本公司拥有对被投资方的权力，通过参与被投资方的相关活动而享有可变回报，并且有能力运用对被投资方的权力影响其回报金额。控制的定义包含三项基本要素：一是投资方拥有对被投资方的权力，二是因参与被投资方的相关活动而享有可变回报，三是有能力运用对被投资方的权力影响其回报金额。当本公司对被投资方的投资具备上述三要素时，表明本公司能够控制被投资方。

合并财务报表的合并范围以控制为基础予以确定，不仅包括根据表决权（或类似表决权）本身或者结合其他安排确定的子公司，也包括基于一项或多项合同安排决定的结构化主体。

子公司是指被本公司控制的主体（含企业、被投资单位中可分割的部分，以及企业所控制的结构化主体等），结构化主体是指在确定其控制方时没有将表决权或类似权利作为决定性因素而设计的主体（注：有时也称为特殊目的主体）。

（2）合并财务报表的编制方法

本公司以自身和子公司的财务报表为基础，根据其他有关资料，编制合并财务报表。

本公司编制合并财务报表，将整个企业集团视为一个会计主体，依据相关企业会计准则的确认、计量和列报要求，按照统一的会计政策和会计期间，反映企业集团整体财务状况、经营成果和现金流量。

①合并母公司与子公司的资产、负债、所有者权益、收入、费用和现金流等项目。

②抵销母公司对子公司的长期股权投资与母公司在子公司所有者权益中所享有的份额。

③抵销母公司与子公司、子公司相互之间发生的内部交易的影响。内部交易表明相关资产发生减值损失的，应当全额确认该部分损失。

④站在企业集团角度对特殊交易事项予以调整。

（3）报告期内增减子公司的处理

①增加子公司或业务

A.同一控制下企业合并增加的子公司或业务

（a）编制合并资产负债表时，调整合并资产负债表的期初数，同时对比较报表的相关项目进行调整，视同合并后的报告主体自最终控制方开始控制时点起一直存在。

（b）编制合并利润表时，将该子公司以及业务合并当期期初至报告期末的收入、费用、利润纳入合并利润表，同时对比较报表的相关项目进行调整，视同合并后的报告主体自最终控制方开始控制时点起一直存在。

(c) 编制合并现金流量表时,将该子公司以及业务合并当期期初至报告期末的现金流量纳入合并现金流量表,同时对比较报表的相关项目进行调整,视同合并后的报告主体自最终控制方开始控制时点起一直存在。

B.非同一控制下企业合并增加的子公司或业务

(a) 编制合并资产负债表时,不调整合并资产负债表的期初数。

(b) 编制合并利润表时,将该子公司以及业务购买日至报告期末的收入、费用、利润纳入合并利润表。

(c) 编制合并现金流量表时,将该子公司购买日至报告期末的现金流量纳入合并现金流量表。

②处置子公司或业务

A.编制合并资产负债表时,不调整合并资产负债表的期初数。

B.编制合并利润表时,将该子公司以及业务期初至处置日的收入、费用、利润纳入合并利润表。

C.编制合并现金流量表时将该子公司以及业务期初至处置日的现金流量纳入合并现金流量表。

(4) 合并抵销中的特殊考虑

①子公司持有本公司的长期股权投资,应当视为本公司的库存股,作为所有者权益的减项,在合并资产负债表中所有者权益项目下以“减:库存股”项目列示。

子公司相互之间持有的长期股权投资,比照本公司对子公司的股权投资的抵销方法,将长期股权投资与其对应的子公司所有者权益中所享有的份额相互抵销。

②“专项储备”和“一般风险准备”项目由于既不属于实收资本(或股本)、资本公积,也与留存收益、未分配利润不同,在长期股权投资与子公司所有者权益相互抵销后,按归属于母公司所有者的份额予以恢复。

③因抵销未实现内部销售损益导致合并资产负债表中资产、负债的账面价值与其在所属纳税主体的计税基础之间产生暂时性差异的,在合并资产负债表中确认递延所得税资产或递延所得税负债,同时调整合并利润表中的所得税费用,但与直接计入所有者权益的交易或事项及企业合并相关的递延所得税除外。

④本公司向子公司出售资产所发生的未实现内部交易损益,应当全额抵销“归属于母公司所有者的净利润”。子公司向本公司出售资产所发生的未实现内部交易损益,应当按照本公司对该子公司的分配比例在“归属于母公司所有者的净利润”和“少数股东损益”之间分配抵销。子公司之间出售资产所发生的未实现内部交易损益,应当按照本公司对出售方子公司的分配比例在“归属于母公司所有者的净利润”和“少数股东损益”之间分配抵销。

⑤子公司少数股东分担的当期亏损超过了少数股东在该子公司期初所有者权益中所享有的份额的,其余部分仍应当冲减少数股东权益。

(5) 特殊交易的会计处理

①购买少数股东股权

本公司购买子公司少数股东拥有的子公司股权,在个别财务报表中,购买少数股权新取得的长期股权投资的投资成本按照所支付对价的公允价值计量。在合并财务报表中,因购买少数股权新取得的长期股权投资与按照新增持股比例计算应享有子公司自购买日或合并日开始持续计算的净资产份额之间的差额,应当调整资本公积(资本溢价或股本溢价),资本公积不足冲减的,依次冲减盈余公积和未分配利润。

②通过多次交易分步取得子公司控制权的

A.通过多次交易分步实现同一控制下企业合并

在合并日,本公司在个别财务报表中,根据合并后应享有的子公司净资产在最终控制方合并财务报表中的账面价值的份额,确定长期股权投资的初始投资成本;初始投资成本与达到合并前的长期股权投资账面价值加上合并日取得进一步股份新支付对价的账面价值之和的差额,调整资本公积(资本溢价或股本溢价),资本公积(资本溢价或股本溢价)不足冲减的,依次冲减盈余公积和未分配利润。

在合并财务报表中,合并方在合并中取得的被合并方的资产、负债,除因会计政策和会计期间不同而进行的调整以外,按合并日在最终控制方合并财务报表中的账面价值计量;合并前持有

投资的账面价值加上合并日新支付对价的账面价值之和,与合并中取得的净资产账面价值的差额,调整资本公积(股本溢价/资本溢价),资本公积不足冲减的,调整留存收益。

合并方在取得被合并方控制权之前持有的股权投资,在取得原股权之日与合并方和被合并方同处于同一方最终控制之日孰晚日起至合并日之间已确认有关损益、其他综合收益以及其他所有者权益变动,应分别冲减比较报表期间的期初留存收益或当期损益。

B.通过多次交易分步实现非同一控制下企业合并

在合并日,在个别财务报表中,按照原持有的长期股权投资的账面价值加上合并日新增投资成本之和,作为合并日长期股权投资的初始投资成本。

在合并财务报表中,对于购买日之前持有的被购买方的股权,按照该股权在购买日的公允价值进行重新计量,购买日之前持有的被购买方股权被指定为以公允价值计量且其变动计入其他综合收益的金融资产的,公允价值与其账面价值之间的差额计入留存收益,该股权原计入其他综合收益的累计公允价值变动转出至留存收益;购买日之前持有的被购买方的股权作为以公允价值计量且其变动计入当期损益的金融资产或者权益法核算的长期股权投资的,公允价值与其账面价值的差额计入当期投资收益;购买日之前持有的被购买方的股权涉及权益法核算下的其他综合收益以及权益法核算下的除净损益、其他综合收益和利润分配外的其他所有者权益变动的,与其相关的其他综合收益在购买日采用与被投资方直接处置相关资产或负债相同的基础进行会计处理,与其相关的其他所有者权益变动转为购买日所属当期投资收益。

③本公司处置对子公司长期股权投资但未丧失控制权

母公司在不丧失控制权的情况下部分处置对子公司的长期股权投资,在合并财务报表中,处置价款与处置长期股权投资相对应享有子公司自购买日或合并日开始持续计算的净资产份额之间的差额,调整资本公积(资本溢价或股本溢价),资本公积不足冲减的,调整留存收益。

④本公司处置对子公司长期股权投资且丧失控制权

A.一次交易处置

本公司因处置部分股权投资等原因丧失了对被投资方的控制权的,在编制合并财务报表时,对于剩余股权,按照其在丧失控制权日的公允价值进行重新计量。处置股权取得的对价与剩余股权公允价值之和,减去按原持股比例计算应享有原有子公司自购买日或合并日开始持续计算的净资产的份额与商誉之和的差额,计入丧失控制权当期的投资收益。

与原子公司股权投资相关的其他综合收益在丧失控制权时采用与原有子公司直接处置相关资产或负债相同的基础进行会计处理,与原有子公司相关的涉及权益法核算下的其他所有者权益变动在丧失控制权时转入当期损益。

B.多次交易分步处置

在合并财务报表中,应首先判断分步交易是否属于“一揽子交易”。

如果分步交易不属于“一揽子交易”的,在个别财务报表中,对丧失子公司控制权之前的各项交易,结转每一次处置股权相对应的长期股权投资的账面价值,所得价款与处置长期股权投资账面价值之间的差额计入当期投资收益;在合并财务报表中,应按照“母公司处置对子公司长期股权投资但未丧失控制权”的有关规定处理。

如果分步交易属于“一揽子交易”的,应当将各项交易作为一项处置子公司并丧失控制权的交易进行会计处理;在个别财务报表中,在丧失控制权之前的每一次处置价款与所处置的股权对应的长期股权投资账面价值之间的差额,先确认为其他综合收益,到丧失控制权时再一并转入丧失控制权的当期损益;在合并财务报表中,对于丧失控制权之前的每一次交易,处置价款与处置投资对应的享有该子公司净资产份额的差额应当确认为其他综合收益,在丧失控制权时一并转入丧失控制权当期的损益。

各项交易的条款、条件以及经济影响符合下列一种或多种情况的,通常将多次交易作为“一揽子交易”进行会计处理:

- (a) 这些交易是同时或者在考虑了彼此影响的情况下订立的。
- (b) 这些交易整体才能达成一项完整的商业结果。
- (c) 一项交易的发生取决于其他至少一项交易的发生。
- (d) 一项交易单独考虑时是不经济的,但是和其他交易一并考虑时是经济的。

⑤因子公司的少数股东增资而稀释母公司拥有的股权比例

子公司的其他股东（少数股东）对子公司进行增资，由此稀释了母公司对子公司的股权比例。在合并财务报表中，按照增资前的母公司股权比例计算其在增资前子公司账面净资产中的份额，该份额与增资后按照母公司持股比例计算的在增资后子公司账面净资产份额之间的差额调整资本公积（资本溢价或股本溢价），资本公积（资本溢价或股本溢价）不足冲减的，调整留存收益。

8、合营安排分类及共同经营会计处理方法

适用 不适用

9、现金及现金等价物的确定标准

现金指企业库存现金及可以随时用于支付的存款。现金等价物指持有的期限短（一般是指从购买日起三个月内到期）、流动性强、易于转换为已知金额现金、价值变动风险很小的投资。

10、外币业务和外币报表折算

适用 不适用

（1）外币交易时折算汇率的确定方法

本公司外币交易初始确认时采用交易发生日的即期汇率或采用按照系统合理的方法确定的、与交易发生日即期汇率近似的汇率（以下简称即期汇率的近似汇率）折算为记账本位币。该即期近似汇率指交易发生日当月初中国人民银行公布的市场汇率中间价。其中，对发生的外币兑换或涉及外币兑换的交易，按照交易实际采用的汇率进行折算。

（2）资产负债表日外币货币性项目的折算方法

在资产负债表日，对于外币货币性项目，采用资产负债表日的即期汇率折算。因资产负债表日即期汇率与初始确认时或前一资产负债表日即期汇率不同而产生的汇兑差额，计入当期损益。对以历史成本计量的外币非货币性项目，仍采用交易发生日的即期汇率折算；对于以成本与可变现净值孰低计量的存货，在以外币购入存货并且该存货在资产负债表日的可变现净值以外币反映的情况下，先将可变现净值按资产负债表日即期汇率折算为记账本位币金额，再与以记账本位币反映的存货成本进行比较，从而确定该项存货的期末价值；对以公允价值计量的外币非货币性项目，采用公允价值确定日的即期汇率折算，对于以公允价值计量且其变动计入当期损益的金融资产，折算后的记账本位币金额与原记账本位币金额之间的差额计入当期损益，对于指定为以公允价值计量且其变动计入其他综合收益的非交易性权益工具投资，其折算后的记账本位币金额与原记账本位币金额之间的差额计入其他综合收益。

（3）外币报表折算方法

对企业境外经营财务报表进行折算前先调整境外经营的会计期间和会计政策，使之与企业会计期间和会计政策相一致，再根据调整后会计政策及会计期间编制相应货币（记账本位币以外的货币）的财务报表，再按照以下方法对境外经营财务报表进行折算：

①资产负债表中的资产和负债项目，采用资产负债表日的即期汇率折算，所有者权益项目除“未分配利润”项目外，其他项目采用发生时的即期汇率折算。

②利润表中的收入和费用项目，采用交易发生日的即期汇率或即期汇率的近似汇率折算。

③外币现金流量以及境外子公司的现金流量，采用现金流量发生日的即期汇率或即期汇率的近似汇率折算。汇率变动对现金的影响额应当作为调节项目，在现金流量表中单独列报。

④产生的外币财务报表折算差额，在编制合并财务报表时，在合并资产负债表中所有者权益项目下的“其他综合收益”项目列示。

处置境外经营并丧失控制权时，将资产负债表中所有者权益项目下列示的、与该境外经营相关的外币报表折算差额，全部或按处置该境外经营的比例转入处置当期损益。

11、金融工具

适用 不适用

金融工具，是指形成一方的金融资产并形成其他方的金融负债或权益工具的合同。

（1）金融工具的确认和终止确认

当本公司成为金融工具合同的一方时，确认相关的金融资产或金融负债。

金融资产满足下列条件之一的，终止确认：

- ①收取该金融资产现金流量的合同权利终止；
- ②该金融资产已转移，且符合下述金融资产转移的终止确认条件。

金融负债（或其一部分）的现时义务已经解除的，终止确认该金融负债（或该部分金融负债）。本公司（借入方）与借出方之间签订协议，以承担新金融负债方式替换原金融负债，且新金融负债与原金融负债的合同条款实质上不同的，终止确认原金融负债，并同时确认新金融负债。本公司对原金融负债（或其一部分）的合同条款作出实质性修改的，应当终止原金融负债，同时按照修改后的条款确认一项新的金融负债。

以常规方式买卖金融资产，按交易日进行会计确认和终止确认。常规方式买卖金融资产，是指按照合同条款规定，在法规或市场惯例所确定的时间安排来交付金融资产。交易日，是指本公司承诺买入或卖出金融资产的日期。

（2）金融资产的分类与计量

本公司在初始确认时根据管理金融资产的业务模式和金融资产的合同现金流量特征，将金融资产分类为：以摊余成本计量的金融资产、以公允价值计量且其变动计入当期损益的金融资产、以公允价值计量且其变动计入其他综合收益的金融资产。除非本公司改变管理金融资产的业务模式，在此情形下，所有受影响的相关金融资产在业务模式发生变更后的首个报告期间的第一天进行重分类，否则金融资产在初始确认后不得进行重分类。

金融资产在初始确认时以公允价值计量。对于以公允价值计量且其变动计入当期损益的金融资产，相关交易费用直接计入当期损益，其他类别的金融资产相关交易费用计入其初始确认金额。因销售商品或提供劳务而产生的、未包含或不考虑重大融资成分的应收票据及应收账款，本公司则按照收入准则定义的交易价格进行初始计量。

金融资产的后续计量取决于其分类：

①以摊余成本计量的金融资产

金融资产同时符合下列条件的，分类为以摊余成本计量的金融资产：本公司管理该金融资产的业务模式是以收取合同现金流量为目标；该金融资产的合同条款规定，在特定日期产生的现金流量，仅为对本金和以未偿付本金金额为基础的利息的支付。对于此类金融资产，采用实际利率法，按照摊余成本进行后续计量，其终止确认、按实际利率法摊销或减值产生的利得或损失，均计入当期损益。

②以公允价值计量且其变动计入其他综合收益的金融资产

金融资产同时符合下列条件的，分类为以公允价值计量且其变动计入其他综合收益的金融资产：本公司管理该金融资产的业务模式是既以收取合同现金流量为目标又以出售金融资产为目标；该金融资产的合同条款规定，在特定日期产生的现金流量，仅为对本金和以未偿付本金金额为基础的利息的支付。对于此类金融资产，采用公允价值进行后续计量。除减值损失或利得及汇兑损益确认为当期损益外，此类金融资产的公允价值变动作为其他综合收益确认，直到该金融资产终止确认时，其累计利得或损失转入当期损益。但是采用实际利率法计算的该金融资产的相关利息收入计入当期损益。

本公司不可撤销地选择将部分非交易性权益工具投资指定为以公允价值计量且其变动计入其他综合收益的金融资产，仅将相关股利收入计入当期损益，公允价值变动作为其他综合收益确认，直到该金融资产终止确认时，其累计利得或损失转入留存收益。

③以公允价值计量且其变动计入当期损益的金融资产

上述以摊余成本计量的金融资产和以公允价值计量且其变动计入其他综合收益的金融资产之外的金融资产，分类为以公允价值计量且其变动计入当期损益的金融资产。对于此类金融资产，采用公允价值进行后续计量，所有公允价值变动计入当期损益。

（3）金融负债的分类与计量

本公司将金融负债分类为以公允价值计量且其变动计入当期损益的金融负债、低于市场利率贷款的贷款承诺及财务担保合同负债及以摊余成本计量的金融负债。

金融负债的后续计量取决于其分类：

①以公允价值计量且其变动计入当期损益的金融负债

该类金融负债包括交易性金融负债（含属于金融负债的衍生工具）和指定为以公允价值计量且其变动计入当期损益的金融负债。初始确认后，对于该类金融负债以公允价值进行后续计量，除与套期会计有关外，产生的利得或损失（包括利息费用）计入当期损益。但本公司对指定为以公允价值计量且其变动计入当期损益的金融负债，由其自身信用风险变动引起的该金融负债公允价值的变动金额计入其他综合收益，当该金融负债终止确认时，之前计入其他综合收益的累计利得和损失应当从其他综合收益中转出，计入留存收益。

②贷款承诺及财务担保合同负债

贷款承诺是本公司向客户提供的一项在承诺期间内以既定的合同条款向客户发放贷款的承诺。贷款承诺按照预期信用损失模型计提减值损失。

财务担保合同指，当特定债务人到期不能按照最初或修改后的债务工具条款偿付债务时，要求本公司向蒙受损失的合同持有人赔付特定金额的合同。财务担保合同负债以按照依据金融工具的减值原则所确定的损失准备金额以及初始确认金额扣除按收入确认原则确定的累计摊销额后的余额孰高进行后续计量。

③以摊余成本计量的金融负债

初始确认后，对其他金融负债采用实际利率法以摊余成本计量。

除特殊情况外，金融负债与权益工具按照下列原则进行区分：

①如果本公司不能无条件地避免以交付现金或其他金融资产来履行一项合同义务，则该合同义务符合金融负债的定义。有些金融工具虽然没有明确地包含交付现金或其他金融资产义务的条款和条件，但有可能通过其他条款和条件间接地形成合同义务。

②如果一项金融工具须用或可用本公司自身权益工具进行结算，需要考虑用于结算该工具的本公司自身权益工具，是作为现金或其他金融资产的替代品，还是为了使该工具持有方享有在发行方扣除所有负债后的资产中的剩余权益。如果是前者，该工具是发行方的金融负债；如果是后者，该工具是发行方的权益工具。在某些情况下，一项金融工具合同规定本公司须用或可用自身权益工具结算该金融工具，其中合同权利或合同义务的金额等于可获取或需交付的自身权益工具的数量乘以其结算时的公允价值，则无论该合同权利或合同义务的金额是固定的，还是完全或部分地基于除本公司自身权益工具的市场价格以外变量（例如利率、某种商品的价格或某项金融工具的价格）的变动而变动，该合同分类为金融负债。

（4）衍生金融工具及嵌入衍生工具

衍生金融工具以衍生交易合同签订当日的公允价值进行初始计量，并以其公允价值进行后续计量。公允价值为正数的衍生金融工具确认为一项资产，公允价值为负数的确认为一项负债。

除现金流量套期中属于套期有效的部分计入其他综合收益并于被套期项目影响损益时转出计入当期损益之外，衍生工具公允价值变动而产生的利得或损失，直接计入当期损益。

对包含嵌入衍生工具的混合工具，如主合同为金融资产的，混合工具作为一个整体适用金融资产分类的相关规定。如主合同并非金融资产，且该混合工具不是以公允价值计量且其变动计入当期损益进行会计处理，嵌入衍生工具与该主合同在经济特征及风险方面不存在紧密关系，且与嵌入衍生工具条件相同、单独存在的工具符合衍生工具定义的，嵌入衍生工具从混合工具中分拆，作为单独的衍生金融工具处理。如果该嵌入衍生工具在取得日或后续资产负债表日的公允价值无法单独计量，则将混合工具整体指定为以公允价值计量且其变动计入当期损益的金融资产或金融负债。

（5）金融工具减值

本公司对于以摊余成本计量的金融资产、以公允价值计量且其变动计入其他综合收益的债权投资、合同资产、租赁应收款、贷款承诺及财务担保合同等，以预期信用损失为基础确认损失准备。

①预期信用损失的计量

预期信用损失，是指以发生违约的风险为权重的金融工具信用损失的加权平均值。信用损失，是指本公司按照原实际利率折现的、根据合同应收的所有合同现金流量与预期收取的所有现金流量之间的差额，即全部现金短缺的现值。其中，对于本公司购买或源生的已发生信用减值的金融资产，应按照该金融资产经信用调整的实际利率折现。

整个存续期预期信用损失，是指因金融工具整个预计存续期内所有可能发生的违约事件而导致的预期信用损失。

未来 12 个月内预期信用损失，是指因资产负债表日后 12 个月内（若金融工具的预计存续期少于 12 个月，则为预计存续期）可能发生的金融工具违约事件而导致的预期信用损失，是整个存续期预期信用损失的一部分。

于每个资产负债表日，本公司对于处于不同阶段的金融工具的预期信用损失分别进行计量。金融工具自初始确认后信用风险未显著增加的，处于第一阶段，本公司按照未来 12 个月内的预期信用损失计量损失准备；金融工具自初始确认后信用风险已显著增加但尚未发生信用减值的，处于第二阶段，本公司按照该工具整个存续期的预期信用损失计量损失准备；金融工具自初始确认后已经发生信用减值的，处于第三阶段，本公司按照该工具整个存续期的预期信用损失计量损失准备。

对于在资产负债表日具有较低信用风险的金融工具，本公司假设其信用风险自初始确认后并未显著增加，按照未来 12 个月内的预期信用损失计量损失准备。

本公司对于处于第一阶段和第二阶段、以及较低信用风险的金融工具，按照其未扣除减值准备的账面余额和实际利率计算利息收入。对于处于第三阶段的金融工具，按照其账面余额减已计提减值准备后的摊余成本和实际利率计算利息收入。

对于应收票据、应收账款、应收款项融资及合同资产，无论是否存在重大融资成分，本公司均按照整个存续期的预期信用损失计量损失准备。

A. 应收款项

对于存在客观证据表明存在减值，以及其他适用于单项评估的应收票据、应收账款，其他应收款、应收款项融资、长期应收款等单独进行减值测试，确认预期信用损失，计提单项减值准备。对于不存在减值客观证据的应收票据、应收账款、其他应收款、应收款项融资、长期应收款或当单项金融资产无法以合理成本评估预期信用损失的信息时，本公司依据信用风险特征将应收票据、应收账款、其他应收款、应收款项融资、长期应收款等划分为若干组合，在组合基础上计算预期信用损失，确定组合的依据如下：

应收票据确定组合的依据如下：

应收票据组合 1 商业承兑汇票

应收票据组合 2 银行承兑汇票

对于划分为组合的应收票据，本公司参考历史信用损失经验，结合当前状况以及对未来经济状况的预测，通过违约风险敞口和整个存续期预期信用损失率，计算预期信用损失。

应收账款确定组合的依据如下：

应收账款组合 1 应收合并范围内关联交易形成的应收款项

应收账款组合 2 应收其他客户

对于划分为组合的应收账款，本公司参考历史信用损失经验，结合当前状况以及对未来经济状况的预测，编制应收账款账龄与整个存续期预期信用损失率对照表，计算预期信用损失。

其他应收款确定组合的依据如下：

其他应收款组合 1 应收合并范围内关联方款项

其他应收款组合 2 员工备用金、应收退税款、押金和保证金及应收其他款项

对于划分为组合的其他应收款，本公司参考历史信用损失经验，结合当前状况以及对未来经济状况的预测，通过违约风险敞口和未来 12 个月内或整个存续期预期信用损失率，计算预期信用损失。

应收款项融资确定组合的依据如下：

应收款项融资组合 1 应收票据

应收款项融资组合 2 应收账款

对于划分为组合的应收款项融资，本公司参考历史信用损失经验，结合当前状况以及对未来经济状况的预测，通过违约风险敞口和整个存续期预期信用损失率，计算预期信用损失。

本公司基于账龄确认信用风险特征组合的账龄计算方法：应收票据（商业承兑汇票）、应收账款（除合并范围内应收关联方款项）、其他应收款（除合并范围内关联方款项）、账龄按照入账日期至资产负债表日的时间确认。

账龄	应收票据	应收账款	其他应收款
1 年以内	6%	6%	6%
1-2 年	10%	10%	10%

2-3年	40%	40%	40%
3年以上	100%	100%	100%

B. 债权投资、其他债权投资

对于债权投资和其他债权投资，本公司按照投资的性质，根据交易对手和风险敞口的各种类型，通过违约风险敞口和未来12个月内或整个存续期预期信用损失率，计算预期信用损失。

② 具有较低的信用风险

如果金融工具的违约风险较低，借款人在短期内履行其合同现金流量义务的能力很强，并且即便较长时期内经济形势和经营环境存在不利变化但未必一定降低借款人履行其合同现金流量义务的能力，该金融工具被视为具有较低的信用风险。

③ 信用风险显著增加

本公司通过比较金融工具在资产负债表日所确定的预计存续期内的违约概率与在初始确认时所确定的预计存续期内的违约概率，以确定金融工具预计存续期内发生违约概率的相对变化，以评估金融工具的信用风险自初始确认后是否已显著增加。

在确定信用风险自初始确认后是否显著增加时，本公司考虑无须付出不必要的额外成本或努力即可获得的合理且有依据的信息，包括前瞻性信息。本公司考虑的信息包括：

A. 信用风险变化所导致的内部价格指标是否发生显著变化；

B. 预期将导致债务人履行其偿债义务的能力是否发生显著变化的业务、财务或经济状况的不利变化；

C. 债务人经营成果实际或预期是否发生显著变化；债务人所处的监管、经济或技术环境是否发生显著不利变化；

D. 作为债务抵押的担保物价值或第三方提供的担保或信用增级质量是否发生显著变化。这些变化预期将降低债务人按合同规定期限还款的经济动机或者影响违约概率；

E. 预期将降低债务人按合同约定期限还款的经济动机是否发生显著变化；

F. 借款合同的预期变更，包括预计违反合同的行为是否可能导致的合同义务的免除或修订、给予免息期、利率跳升、要求追加抵押品或担保或者对金融工具的合同框架做出其他变更；

G. 债务人预期表现和还款行为是否发生显著变化；

H. 合同付款是否发生逾期超过（含）30日。

根据金融工具的性质，本公司以单项金融工具或金融工具组合为基础评估信用风险是否显著增加。以金融工具组合为基础进行评估时，本公司可基于共同信用风险特征对金融工具进行分类，例如逾期信息和信用风险评级。

通常情况下，如果逾期超过30日，本公司确定金融工具的信用风险已经显著增加。除非本公司无需付出过多成本或努力即可获得合理且有依据的信息，证明虽然超过合同约定的付款期限30天，但信用风险自初始确认以来并未显著增加。

④ 已发生信用减值的金融资产

本公司在资产负债表日评估以摊余成本计量的金融资产和以公允价值计量且其变动计入其他综合收益的债权投资是否已发生信用减值。当对金融资产预期未来现金流量具有不利影响的一项或多项事件发生时，该金融资产成为已发生信用减值的金融资产。金融资产已发生信用减值的证据包括下列可观察信息：

发行方或债务人发生重大财务困难；债务人违反合同，如偿付利息或本金违约或逾期等；债权人出于与债务人财务困难有关的经济或合同考虑，给予债务人在任何其他情况下都不会做出的让步；债务人很可能破产或进行其他财务重组；发行方或债务人财务困难导致该金融资产的活跃市场消失；以大幅折扣购买或源生一项金融资产，该折扣反映了发生信用损失的事实。

⑤ 预期信用损失准备的列报

为反映金融工具的信用风险自初始确认后的变化，本公司在每个资产负债表日重新计量预期信用损失，由此形成的损失准备的增加或转回金额，应当作为减值损失或利得计入当期损益。对于以摊余成本计量的金融资产，损失准备抵减该金融资产在资产负债表中列示的账面价值；对于以公允价值计量且其变动计入其他综合收益的债权投资，本公司在其他综合收益中确认其损失准备，不抵减该金融资产的账面价值。

⑥ 核销

如果本公司不再合理预期金融资产合同现金流量能够全部或部分收回，则直接减记该金融资产的账面余额。这种减记构成相关金融资产的终止确认。这种情况通常发生在本公司确定债务人没有资产或收入来源可产生足够的现金流量以偿还将被减记的金额。

已减记的金融资产以后又收回的，作为减值损失的转回计入收回当期的损益。

(6) 金融资产转移

金融资产转移是指下列两种情形：

- A. 将收取金融资产现金流量的合同权利转移给另一方；
- B. 将金融资产整体或部分转移给另一方，但保留收取金融资产现金流量的合同权利，并承担将收取的现金流量支付给一个或多个收款方的合同义务。

① 终止确认所转移的金融资产

已将金融资产所有权上几乎所有的风险和报酬转移给转入方的，或既没有转移也没有保留金融资产所有权上几乎所有的风险和报酬的，但放弃了对该金融资产控制的，终止确认该金融资产。

在判断是否已放弃对所转移金融资产的控制时，根据转入方出售该金融资产的实际能力。转入方能够单方面将转移的金融资产整体出售给不相关的第三方，且没有额外条件对此项出售加以限制的，则公司已放弃对该金融资产的控制。

本公司在判断金融资产转移是否满足金融资产终止确认条件时，注重金融资产转移的实质。

金融资产整体转移满足终止确认条件的，将下列两项金额的差额计入当期损益：

- A. 所转移金融资产的账面价值；
- B. 因转移而收到的对价，与原直接计入其他综合收益的公允价值变动累计额中对应终止确认部分的金额（涉及转移的金融资产为根据《企业会计准则第 22 号-金融工具确认和计量》第十八条分类为以公允价值计量且其变动计入其他综合收益的金融资产的情形）之和。

金融资产部分转移满足终止确认条件的，将所转移金融资产整体的账面价值，在终止确认部分和未终止确认部分（在此种情况下，所保留的服务资产视同继续确认金融资产的一部分）之间，按照转移日各自的相对公允价值进行分摊，并将下列两项金额的差额计入当期损益：

- A. 终止确认部分在终止确认日的账面价值；
- B. 终止确认部分的对价，与原计入其他综合收益的公允价值变动累计额中对应终止确认部分的金额（涉及转移的金融资产为根据《企业会计准则第 22 号-金融工具确认和计量》第十八条分类为以公允价值计量且其变动计入其他综合收益的金融资产的情形）之和。

② 继续涉入所转移的金融资产

既没有转移也没有保留金融资产所有权上几乎所有的风险和报酬的，且未放弃对该金融资产控制的，应当按照其继续涉入所转移金融资产的程度确认有关金融资产，并相应确认有关负债。

继续涉入所转移金融资产的程度，是指企业承担的被转移金融资产价值变动风险或报酬的程度。

③ 继续确认所转移的金融资产

仍保留与所转移金融资产所有权上几乎所有的风险和报酬的，应当继续确认所转移金融资产整体，并将收到的对价确认为一项金融负债。

该金融资产与确认的相关金融负债不得相互抵销。在随后的会计期间，企业应当继续确认该金融资产产生的收入（或利得）和该金融负债产生的费用（或损失）。

(7) 金融资产和金融负债的抵销

金融资产和金融负债应当在资产负债表内分别列示，不得相互抵销。但同时满足下列条件的，以相互抵销后的净额在资产负债表内列示：

本公司具有抵销已确认金额的法定权利，且该种法定权利是当前可执行的；

本公司计划以净额结算，或同时变现该金融资产和清偿该金融负债。

不满足终止确认条件的金融资产转移，转出方不得将已转移的金融资产和相关负债进行抵销。

(8) 金融工具公允价值的确定方法

公允价值是指市场参与者在计量日发生的有序交易中，出售一项资产所能收到或者转移一项负债所需支付的价格。

本公司以主要市场的价格计量相关资产或负债的公允价值，不存在主要市场的，本公司以最有利市场的价格计量相关资产或负债的公允价值。本公司采用市场参与者在对该资产或负债定价时为实现其经济利益最大化所使用的假设。

主要市场，是指相关资产或负债交易量最大和交易活跃程度最高的市场；最有利市场，是指在考虑交易费用和运输费用后，能够以最高金额出售相关资产或者以最低金额转移相关负债的市场。

存在活跃市场的金融资产或金融负债，本公司采用活跃市场中的报价确定其公允价值。金融工具不存在活跃市场的，本公司采用估值技术确定其公允价值。

以公允价值计量非金融资产的，考虑市场参与者将该资产用于最佳用途产生经济利益的能力，或者将该资产出售给能够用于最佳用途的其他市场参与者产生经济利益的能力。

①估值技术

本公司采用在当期情况下适用并且有足够可利用数据和其他信息支持的估值技术，使用的估值技术主要包括市场法、收益法和成本法。本公司使用与其中一种或多种估值技术相一致的方法计量公允价值，使用多种估值技术计量公允价值的，考虑各估值结果的合理性，选取在当期情况下最能代表公允价值的金额作为公允价值。

本公司在估值技术的应用中，优先使用相关可观察输入值，只有在相关可观察输入值无法取得或取得不切实可行的情况下，才使用不可观察输入值。可观察输入值，是指能够从市场数据中取得的输入值。该输入值反映了市场参与者在对相关资产或负债定价时所使用的假设。不可观察输入值，是指不能从市场数据中取得的输入值。该输入值根据可获得的市场参与者在对相关资产或负债定价时所使用假设的最佳信息取得。

②公允价值层次

本公司将公允价值计量所使用的输入值划分为三个层次，并首先使用第一层次输入值，其次使用第二层次输入值，最后使用第三层次输入值。第一层次输入值是在计量日能够取得的相同资产或负债在活跃市场上未经调整的报价。第二层次输入值是除第一层次输入值外相关资产或负债直接或间接可观察的输入值。第三层次输入值是相关资产或负债的不可观察输入值。

12、应收票据

√适用 □不适用

按照信用风险特征组合计提坏账准备的组合类别及确定依据

√适用 □不适用

对于应收票据按照信用风险特征组合计提坏账准备的组合类别及确定依据，参见“第八节财务报告”之“五、重要会计政策及会计估计”之“11、金融工具（5）金融工具减值”。

基于账龄确认信用风险特征组合的账龄计算方法

√适用 □不适用

对于应收票据基于账龄确认信用风险特征组合的账龄计算方法，参见“第八节财务报告”之“五、重要会计政策及会计估计”之“11、金融工具（5）金融工具减值”。

按照单项计提坏账准备的单项计提判断标准

□适用 √不适用

13、应收账款

√适用□不适用

按照信用风险特征组合计提坏账准备的组合类别及确定依据

√适用 □不适用

对于应收账款按照信用风险特征组合计提坏账准备的组合类别及确定依据，参见“第八节财务报告”之“五、重要会计政策及会计估计”之“11、金融工具（5）金融工具减值”。

基于账龄确认信用风险特征组合的账龄计算方法

√适用 □不适用

对于应收账款基于账龄确认信用风险特征组合的账龄计算方法，参见“第八节财务报告”之“五、重要会计政策及会计估计”之“11、金融工具（5）金融工具减值”。

按照单项计提坏账准备的认定单项计提判断标准

适用 不适用

对于应收账款按照单项计提坏账准备的认定单项计提判断标准，参见“第八节财务报告”之“五、重要会计政策及会计估计”之“11、金融工具（5）金融工具减值”。

14、应收款项融资

适用 不适用

按照信用风险特征组合计提坏账准备的组合类别及确定依据

适用 不适用

基于账龄确认信用风险特征组合的账龄计算方法

适用 不适用

按照单项计提坏账准备的单项计提判断标准

适用 不适用

15、其他应收款

适用 不适用

按照信用风险特征组合计提坏账准备的组合类别及确定依据

适用 不适用

基于账龄确认信用风险特征组合的账龄计算方法

适用 不适用

对于其他应收款基于账龄确认信用风险特征组合的账龄计算方法，参见“第八节财务报告”之“五、重要会计政策及会计估计”之“11、金融工具（5）金融工具减值”。

按照单项计提坏账准备的单项计提判断标准

适用 不适用

16、存货

适用 不适用

存货类别、发出计价方法、盘存制度、低值易耗品和包装物的摊销方法

适用 不适用

(1) 存货的分类

存货是指本公司在日常活动中持有以备出售的产成品或商品、处在生产过程中的在产品、在生产过程或提供劳务过程中耗用的材料和物料等，包括原材料、委托加工物资、低值易耗品、在产品、库存商品、发出商品、自制半成品等。

(2) 发出存货的计价方法

本公司存货发出时采用加权平均法计价。

(3) 存货的盘存制度

本公司存货采用永续盘存制，每年至少盘点一次，盘盈及盘亏金额计入当年度损益。

存货跌价准备的确认标准和计提方法

适用 不适用

资产负债表日按成本与可变现净值孰低计量，存货成本高于其可变现净值的，计提存货跌价准备，计入当期损益。

在确定存货的可变现净值时，以取得的可靠证据为基础，并且考虑持有存货的目的、资产负债表日后事项的影响等因素。

①产成品、商品和用于出售的材料等直接用于出售的存货，在正常生产经营过程中，以该存货的估计售价减去估计的销售费用和相关税费后的金额确定其可变现净值。为执行销售合同或者劳务合同而持有的存货，以合同价格作为其可变现净值的计量基础；如果持有存货的数量多于销售合同订购数量，超出部分的存货可变现净值以一般销售价格为计量基础。用于出售的材料等，以市场价格作为其可变现净值的计量基础。

②需要经过加工的材料存货，在正常生产经营过程中，以所生产的产成品的估计售价减去至完工时估计将要发生的成本、估计的销售费用和相关税费后的金额确定其可变现净值。如果用其生产的产成品的可变现净值高于成本，则该材料按成本计量；如果材料价格的下降表明产成品的可变现净值低于成本，则该材料按可变现净值计量，按其差额计提存货跌价准备。

③本公司一般按单个存货项目计提存货跌价准备；对于数量繁多、单价较低的存货，按存货类别计提。

④资产负债表日如果以前减记存货价值的影响因素已经消失，则减记的金额予以恢复，并在原已计提的存货跌价准备的金额内转回，转回的金额计入当期损益。

按照组合计提存货跌价准备的组合类别及确定依据、不同类别存货可变现净值的确定依据

适用 不适用

基于库龄确认存货可变现净值的各库龄组合可变现净值的计算方法和确定依据

适用 不适用

17、合同资产

适用 不适用

合同资产的确认方法及标准

适用 不适用

本公司根据履行履约义务与客户付款之间的关系在资产负债表中列示合同资产或合同负债。本公司已向客户转让商品或提供服务而有权收取的对价（且该权利取决于时间流逝之外的其他因素）列示为合同资产。本公司已收或应收客户对价而应向客户转让商品或提供服务的义务列示为合同负债。

本公司对合同资产的预期信用损失的确定方法及会计处理方法见“第八节财务报告”之“五、重要会计政策及会计估计”之“11.金融工具（5）金融工具减值”。

合同资产和合同负债在资产负债表中单独列示。同一合同下的合同资产和合同负债以净额列示，净额为借方余额的，根据其流动性在“合同资产”或“其他非流动资产”项目中列示；净额为贷方余额的，根据其流动性在“合同负债”或“其他非流动负债”项目中列示。不同合同下的合同资产和合同负债不能相互抵销。

按照信用风险特征组合计提坏账准备的组合类别及确定依据

适用 不适用

基于账龄确认信用风险特征组合的账龄计算方法

适用 不适用

按照单项计提坏账准备的认定单项计提判断标准

适用 不适用

18、持有待售的非流动资产或处置组

适用 不适用

划分为持有待售的非流动资产或处置组的确认标准和会计处理方法

适用 不适用

终止经营的认定标准和列报方法

□适用 √不适用

19、长期股权投资

√适用 □不适用

本公司长期股权投资包括对被投资单位实施控制、重大影响的权益性投资，以及对合营企业的权益性投资。本公司能够对被投资单位施加重大影响的，为本公司的联营企业。

(1) 确定对被投资单位具有共同控制、重大影响的依据

共同控制，是指按照相关约定对某项安排所共有的控制，并且该安排的相关活动必须经过分享控制权的参与方一致同意后才能决策。在判断是否存在共同控制时，首先判断所有参与方或参与方组合是否集体控制该安排，如果所有参与方或一组参与方必须一致行动才能决定某项安排的相关活动，则认为所有参与方或一组参与方集体控制该安排。其次再判断该安排相关活动的决策是否必须经过这些集体控制该安排的参与方一致同意。如果存在两个或两个以上的参与方组合能够集体控制某项安排的，不构成共同控制。判断是否存在共同控制时，不考虑享有的保护性权利。

重大影响，是指投资方对被投资单位的财务和经营政策有参与决策的权力，但并不能够控制或者与其他方一起共同控制这些政策的制定。在确定能否对被投资单位施加重大影响时，考虑投资方直接或间接持有被投资单位的表决权股份以及投资方及其他方持有的当期可执行潜在表决权在假定转换为对被投资方单位的股权后产生的影响，包括被投资单位发行的当期可转换的认股权证、股份期权及可转换公司债券等的影响。

当本公司直接或通过子公司间接拥有被投资单位 20%（含 20%）以上但低于 50%的表决权股份时，一般认为对被投资单位具有重大影响，除非有明确证据表明该种情况下不能参与被投资单位的生产经营决策，不形成重大影响。

(2) 初始投资成本确定**①企业合并形成的长期股权投资，按照下列规定确定其投资成本：**

A.同一控制下的企业合并，合并方以支付现金、转让非现金资产或承担债务方式作为合并对价的，在合并日按照被合并方所有者权益在最终控制方合并财务报表中的账面价值的份额作为长期股权投资的初始投资成本。长期股权投资初始投资成本与支付的现金、转让的非现金资产以及所承担债务账面价值之间的差额，调整资本公积；资本公积不足冲减的，调整留存收益；

B.非同一控制下的企业合并，以购买日为取得对被购买方的控制权而付出的资产、发生或承担的负债以及发行的权益性证券的公允价值确定为合并成本作为长期股权投资的初始投资成本。合并方为企业合并发生的审计、法律服务、评估咨询等中介费用以及其他相关管理费用，于发生时计入当期损益。

②除企业合并形成的长期股权投资以外，其他方式取得的长期股权投资，按照下列规定确定其投资成本：

A.以支付现金取得的长期股权投资，按照实际支付的购买价款作为投资成本。初始投资成本包括与取得长期股权投资直接相关的费用、税金及其他必要支出；

B.以发行权益性证券取得的长期股权投资，按照发行权益性证券的公允价值作为初始投资成本；

C.通过非货币性资产交换取得的长期股权投资，如果该项交换具有商业实质且换入资产或换出资产的公允价值能可靠计量，则以换出资产的公允价值和相关税费作为初始投资成本，换出资产的公允价值与账面价值之间的差额计入当期损益；若非货币资产交换不同时具备上述两个条件，则按换出资产的账面价值和相关税费作为初始投资成本。

D.通过债务重组取得的长期股权投资，以所放弃债权的公允价值和可直接归属于该资产的税金等其他成本确定其入账价值，并将所放弃债权的公允价值与账面价值之间的差额，计入当期损益。

(3) 后续计量及损益确认方法

本公司能够对被投资单位实施控制的长期股权投资采用成本法核算；对联营企业和合营企业的长期股权投资采用权益法核算。

①成本法

采用成本法核算的长期股权投资，追加或收回投资时调整长期股权投资的成本；被投资单位宣告分派的现金股利或利润，确认为当期投资收益。

②权益法

按照权益法核算的长期股权投资，一般会计处理为：

本公司长期股权投资的投资成本大于投资时应享有被投资单位可辨认净资产公允价值份额的，不调整长期股权投资的初始投资成本；长期股权投资的初始投资成本小于投资时应享有被投资单位可辨认净资产公允价值份额的，其差额计入当期损益，同时调整长期股权投资的成本。

本公司按照应享有或应分担的被投资单位实现的净损益和其他综合收益的份额，分别确认投资收益和其他综合收益，同时调整长期股权投资的账面价值；本公司按照被投资单位宣告分派的利润或现金股利计算应享有的部分，相应减少长期股权投资的账面价值；被投资单位除净损益、其他综合收益和利润分配以外所有者权益的其他变动，调整长期股权投资的账面价值并计入所有者权益。在确认应享有被投资单位净损益的份额时，以取得投资时被投资单位可辨认净资产的公允价值为基础，对被投资单位的净利润进行调整后确认。被投资单位采用的会计政策及会计期间与本公司不一致的，应按照本公司的会计政策及会计期间对被投资单位的财务报表进行调整，并据以确认投资收益和其他综合收益等。本公司与联营企业及合营企业之间发生的未实现内部交易损益按照享有的比例计算归属于本公司的部分予以抵销，在此基础上确认投资损益。本公司与被投资单位发生的未实现内部交易损失属于资产减值损失的，应全额确认。

因追加投资等原因能够对被投资单位施加重大影响或实施共同控制但不构成控制的，按照原持有的股权投资的公允价值加上新增投资成本之和，作为改按权益法核算的初始投资成本。原持有的股权投资分类为其他权益工具投资的，其公允价值与账面价值之间的差额，以及原计入其他综合收益的累计利得或损失应当在改按权益法核算的当期从其他综合收益中转出，计入留存收益。

因处置部分股权投资等原因丧失了对被投资单位的共同控制或重大影响的，处置后的剩余股权改按公允价值计量，其在丧失共同控制或重大影响之日的公允价值与账面价值之间的差额计入当期损益。原股权投资因采用权益法核算而确认的其他综合收益，在终止采用权益法核算时采用与被投资单位直接处置相关资产或负债相同的基础进行会计处理。

(4) 减值测试方法及减值准备计提方法

对子公司、联营企业及合营企业的投资，计提资产减值的方法见“第八节财务报告”之“五、重要会计政策及会计估计”之“27、长期资产减值”。

20、投资性房地产

不适用

21、固定资产

(1). 确认条件

√适用 □不适用

固定资产在同时满足下列条件时，按取得时的实际成本予以确认：

- ①与该固定资产有关的经济利益很可能流入企业。
- ②该固定资产的成本能够可靠地计量。

固定资产发生的后续支出，符合固定资产确认条件的计入固定资产成本；不符合固定资产确认条件的在发生时计入当期损益。

(2). 折旧方法

√适用 □不适用

类别	折旧方法	折旧年限（年）	残值率	年折旧率
房屋及建筑物	年限平均法	20	5	4.75
机器设备	年限平均法	10	5	9.5
运输设备	年限平均法	4	5	23.75

电子设备及其他	年限平均法	3.00-5.00	5	19-31.66
---------	-------	-----------	---	----------

22、在建工程

√适用 □不适用

(1) 在建工程以立项项目分类核算。

(2) 在建工程结转为固定资产的标准和时点

在建工程项目按建造该项资产达到预定可使用状态前所发生的全部支出，作为固定资产的入账价值。包括建筑费用、机器设备原价、其他为使在建工程达到预定可使用状态所发生的必要支出以及在资产达到预定可使用状态之前为该项目专门借款所发生的借款费用及占用的一般借款发生的借款费用。本公司在工程安装或建设完成达到预定可使用状态时将在在建工程转入固定资产。所建造的已达到预定可使用状态、但尚未办理竣工决算的固定资产，自达到预定可使用状态之日起，根据工程预算、造价或者工程实际成本等，按估计的价值转入固定资产，并按本公司固定资产折旧政策计提固定资产的折旧，待办理竣工决算后，再按实际成本调整原来的暂估价值，但不调整原已计提的折旧额。

23、借款费用

√适用 □不适用

(1) 借款费用资本化的确认原则和资本化期间

本公司发生的可直接归属于符合资本化条件的资产的购建或生产的借款费用在同时满足下列条件时予以资本化计入相关资产成本：

①资产支出已经发生；

②借款费用已经发生；

③为使资产达到预定可使用状态所必要的购建或者生产活动已经开始。

其他的借款利息、折价或溢价和汇兑差额，计入发生当期的损益。

符合资本化条件的资产在购建或者生产过程中发生非正常中断，且中断时间连续超过3个月的，暂停借款费用的资本化。

当购建或者生产符合资本化条件的资产达到预定可使用或者可销售状态时，停止其借款费用的资本化；以后发生的借款费用于发生当期确认为费用。

(2) 借款费用资本化率以及资本化金额的计算方法

为购建或者生产符合资本化条件的资产而借入专门借款的，以专门借款当期实际发生的利息费用，减去将尚未动用的借款资金存入银行取得的利息收入或者进行暂时性投资取得的投资收益后的金额，确定为专门借款利息费用的资本化金额。

购建或者生产符合资本化条件的资产占用了一般借款的，一般借款应予资本化的利息金额按累计资产支出超过专门借款部分的资产支出加权平均数乘以所占用一般借款的资本化率，计算确定一般借款应予资本化的利息金额。资本化率根据一般借款加权平均利率计算确定。

24、生物资产

□适用 √不适用

25、油气资产

□适用 √不适用

26、无形资产

(1). 使用寿命及其确定依据、估计情况、摊销方法或复核程序

√适用 □不适用

①使用寿命有限的无形资产的使用寿命估计情况：

项 目	预计使用寿命	依据
土地使用权	50年/长期	法定使用权
专利及软件著作权	10-20年	参考能为公司带来经济利益的期限确定使用寿命
软件使用权	3-10年	参考能为公司带来经济利益的期限确定使用寿命
商标权	10年/长期	参考能为公司带来经济利益的期限确定使用寿命
客户关系	10年	参考能为公司带来经济利益的期限确定使用寿命

土地使用权、商标权有法定使用权的按法定使用权；无法定使用权的为长期。

每年年度终了，公司对使用寿命有限的无形资产的使用寿命及摊销方法进行复核。经复核，本期末无形资产的使用寿命及摊销方法与以前估计未有不同。

②无法预见无形资产为企业带来经济利益期限的，视为使用寿命不确定的无形资产。对于使用寿命不确定的无形资产，公司在每年年度终了对使用寿命不确定的无形资产的使用寿命进行复核，如果重新复核后仍为不确定的，于资产负债表日进行减值测试。

③无形资产的摊销

对于使用寿命有限的无形资产，本公司在取得时确定其使用寿命，在使用寿命内采用直线法系统合理摊销，摊销金额按受益项目计入当期损益或计入相关资产的成本。具体应摊销金额为其成本扣除预计残值后的金额。已计提减值准备的无形资产，还应扣除已计提的无形资产减值准备累计金额。使用寿命有限的无形资产，其残值视为零，但下列情况除外：有第三方承诺在无形资产使用寿命结束时购买该无形资产或可以根据活跃市场得到预计残值信息，并且该市场在无形资产使用寿命结束时很可能存在。

对使用寿命不确定的无形资产，不予摊销。每年年度终了对使用寿命不确定的无形资产的使用寿命进行复核，如果有证据表明无形资产的使用寿命是有限的，估计其使用寿命并在预计使用年限内系统合理摊销。

(2). 研发支出的归集范围及相关会计处理方法

√适用 □不适用

(1) 研发支出归集范围

本公司将与开展研发活动直接相关的各项费用归集为研发支出，包括研发人员职工薪酬、直接投入费用、折旧费用与长期待摊费用、设计费用、装备调试费、无形资产摊销费用、委托外部研究开发费用、其他费用等。

(2) 划分内部研究开发项目的研究阶段和开发阶段具体标准

①本公司将为进一步开发活动进行的资料及相关方面的准备活动作为研究阶段，无形资产研究阶段的支出在发生时计入当期损益。

②在本公司已完成研究阶段的工作后再进行的开发活动作为开发阶段。

(3) 开发阶段支出资本化的具体条件

开发阶段的支出同时满足下列条件时，才能确认为无形资产：

- A.完成该无形资产以使其能够使用或出售在技术上具有可行性；
- B.具有完成该无形资产并使用或出售的意图；
- C.无形资产产生经济利益的方式，包括能够证明运用该无形资产生产的产品存在市场或无形资产自身存在市场，无形资产将在内部使用的，能够证明其有用性；
- D.有足够的技术、财务资源和其他资源支持，以完成该无形资产的开发，并有能力使用或出售该无形资产；
- E.归属于该无形资产开发阶段的支出能够可靠地计量。

27、长期资产减值

√适用 □不适用

对子公司、联营企业和合营企业的长期股权投资、固定资产、在建工程、使用权资产、无形资产、商誉的资产减值，按以下方法确定：

于资产负债表日判断资产是否存在可能发生减值的迹象，存在减值迹象的，本公司将估计其可收回金额，进行减值测试。对因企业合并所形成的商誉、使用寿命不确定的无形资产和尚未达到可使用状态的无形资产无论是否存在减值迹象，每年都进行减值测试。

可收回金额根据资产的公允价值减去处置费用后的净额与资产预计未来现金流量的现值两者之间较高者确定。本公司以单项资产为基础估计其可收回金额；难以对单项资产的可收回金额进行估计的，以该资产所属的资产组为基础确定资产组的可收回金额。资产组的认定，以资产组产生的主要现金流入是否独立于其他资产或者资产组的现金流入为依据。

当资产或资产组的可收回金额低于其账面价值时，本公司将其账面价值减记至可收回金额，减记的金额计入当期损益，同时计提相应的资产减值准备。

就商誉的减值测试而言，对于因企业合并形成的商誉的账面价值，自购买日起按照合理的方法分摊至相关的资产组；难以分摊至相关的资产组的，将其分摊至相关的资产组组合。相关的资产组或资产组组合，是能够从企业合并的协同效应中受益的资产组或者资产组组合，且不大于本公司确定的报告分部。

减值测试时，如与商誉相关的资产组或者资产组组合存在减值迹象的，首先对不包含商誉的资产组或者资产组组合进行减值测试，计算可收回金额，确认相应的减值损失。然后对包含商誉的资产组或者资产组组合进行减值测试，比较其账面价值与可收回金额，如可收回金额低于账面价值的，确认商誉的减值损失。

资产减值损失一经确认，在以后会计期间不再转回。

28、长期待摊费用

√适用 □不适用

长期待摊费用核算本公司已经发生但应由本期和以后各期负担的分摊期限在一年以上的各项费用。本公司发生的长期待摊费用按实际成本计价，并按预计受益期限平均摊销，对不能使以后会计期间受益的长期待摊费用项目，在确定时将该项目的摊余价值全部计入当期损益。

29、合同负债

√适用 □不适用

本公司根据履行履约义务与客户付款之间的关系在资产负债表中列示合同资产或合同负债。见“第八节财务报告”之“五、重要会计政策及会计估计”之“17、合同资产”

30、职工薪酬

(1). 短期薪酬的会计处理方法

√适用 □不适用

①职工基本薪酬（工资、奖金、津贴、补贴）

本公司在职工为其提供服务的会计期间，将实际发生的短期薪酬确认为负债，并计入当期损益，其他会计准则要求或允许计入资产成本的除外。

②职工福利费

本公司发生的职工福利费，在实际发生时根据实际发生额计入当期损益或相关资产成本。职工福利费为非货币性福利的，按照公允价值计量。

③医疗保险费、工伤保险费、生育保险费等社会保险费和住房公积金，以及工会经费和职工教育经费

本公司为职工缴纳的医疗保险费、工伤保险费、生育保险费等社会保险费和住房公积金，以及按规定提取的工会经费和职工教育经费，在职工为其提供服务的会计期间，根据规定的计提基础和计提比例计算确定相应的职工薪酬金额，并确认相应负债，计入当期损益或相关资产成本。

(2). 离职后福利的会计处理方法

√适用 □不适用

离职后福利计划，是指企业与职工就离职后福利达成的协议，或者企业为向职工提供离职后福利制定的规章或办法等。公司将离职后福利计划分类为设定提存计划和设定受益计划。其中，设定提存计划，是指向独立的基金缴存固定费用后，企业不再承担进一步支付义务的离职后福利计划；设定受益计划，是指除设定提存计划以外的离职后福利计划。

(3). 辞退福利的会计处理方法

√适用 □不适用

本公司向职工提供辞退福利的，在下列两者孰早日确认辞退福利产生的职工薪酬负债，并计入当期损益：

- ①企业不能单方面撤回因解除劳动关系计划或裁减建议所提供的辞退福利时；
- ②企业确认与涉及支付辞退福利的重组相关的成本或费用时。

辞退福利预期在年度报告期结束后十二个月内不能完全支付的，参照相应的折现率（根据资产负债表日与设定受益计划义务期限和币种相匹配的国债或活跃市场上的高质量公司债券的市场收益率确定）将辞退福利金额予以折现，以折现后的金额计量应付职工薪酬。

(4). 其他长期职工福利的会计处理方法

√适用 □不适用

公司亦向满足一定条件的职工提供国家规定的保险制度外的补充退休福利，该等补充退休福利属于设定受益计划，资产负债表上确认的设定受益负债为设定受益义务的现值减去计划资产的公允价值。设定受益义务每年由独立精算师采用与义务期限和币种相似的国债利率、以预期累积福利单位法计算。与补充退休福利相关的服务费用(包括当期服务成本、过去服务成本和结算利得或损失)和利息净额计入当期损益或相关资产成本，重新计量设定受益计划净负债或净资产所产生的变动计入其他综合收益。

31、预计负债

√适用 □不适用

(1) 预计负债的确认标准

如果与或有事项相关的义务同时符合以下条件，本公司将其确认为预计负债：

- ①该义务是本公司承担的现时义务；
- ②该义务的履行很可能导致经济利益流出本公司；
- ③该义务的金额能够可靠地计量。

(2) 预计负债的计量方法

预计负债按照履行相关现时义务所需支出的最佳估计数进行初始计量，并综合考虑与或有事项有关的风险、不确定性和货币时间价值等因素。每个资产负债表日对预计负债的账面价值进行复核。有确凿证据表明该账面价值不能反映当前最佳估计数的，按照当前最佳估计数对该账面价值进行调整。

32、股份支付

√适用 □不适用

(1) 股份支付的种类

本公司股份支付包括以现金结算的股份支付和以权益结算的股份支付。

(2) 权益工具公允价值的确定方法

①对于授予职工的股份，其公允价值按公司股份的市场价格计量，同时考虑授予股份所依据的条款和条件（不包括市场条件之外的可行权条件）进行调整。②对于授予职工的股票期权，在许多情况下难以获得其市场价格。如果不存在条款和条件相似的交易期权，公司选择适用的期权定价模型估计所授予的期权的公允价值。

(3) 确认可行权权益工具最佳估计的依据

在等待期内每个资产负债表日，公司根据最新取得的可行权职工人数变动等后续信息作出最佳估计，修正预计可行权的权益工具数量，以作出可行权权益工具的最佳估计。

(4) 股份支付计划实施的会计处理

以现金结算的股份支付

①授予后立即可行权的以现金结算的股份支付，在授予日以本公司承担负债的公允价值计入相关成本或费用，相应增加负债。并在结算前的每个资产负债表日和结算日对负债的公允价值重新计量，将其变动计入损益。

②完成等待期内的服务或达到规定业绩条件以后才可行权的以现金结算的股份支付，在等待期内的每个资产负债表日以对可行权情况的最佳估计为基础，按本公司承担负债的公允价值金额，将当期取得的服务计入成本或费用和相应的负债。

以权益结算的股份支付

①授予后立即可行权的换取职工服务的以权益结算的股份支付，在授予日以权益工具的公允价值计入相关成本或费用，相应增加资本公积。

②完成等待期内的服务或达到规定业绩条件以后才可行权换取职工服务的以权益结算的股份支付，在等待期内的每个资产负债表日，以对可行权权益工具数量的最佳估计为基础，按权益工具授予日的公允价值，将当期取得的服务计入成本或费用和资本公积。

(5) 股份支付计划修改的会计处理

本公司对股份支付计划进行修改时，若修改增加了所授予权益工具的公允价值，按照权益工具公允价值的增加相应地确认取得服务的增加；若修改增加了所授予权益工具的数量，则将增加的权益工具的公允价值相应地确认为取得服务的增加。权益工具公允价值的增加是指修改前后的权益工具在修改日的公允价值之间的差额。若修改减少了股份支付公允价值总额或采用了其他不利于职工的方式修改股份支付计划的条款和条件，则仍继续对取得的服务进行会计处理，视同该变更从未发生，除非本公司取消了部分或全部已授予的权益工具。

(6) 股份支付计划终止的会计处理

如果在等待期内取消了所授予的权益工具或结算了所授予的权益工具（因未满足可行权条件而被取消的除外），本公司：

①将取消或结算作为加速可行权处理，立即确认原本应在剩余等待期内确认的金额；

②在取消或结算时支付给职工的所有款项均作为权益的回购处理，回购支付的金额高于该权益工具在回购日公允价值的部分，计入当期费用。

本公司如果回购其职工已可行权的权益工具，冲减企业的所有者权益；回购支付的款项高于该权益工具在回购日公允价值的部分，计入当期损益。

33、优先股、永续债等其他金融工具

适用 不适用

34、收入**(1). 按照业务类型披露收入确认和计量所采用的会计政策**

适用 不适用

收入是本公司在日常活动中形成的、会导致股东权益增加且与股东投入资本无关的经济利益的总流入。

本公司在履行了合同中的履约义务，即在客户取得相关商品控制权时确认收入。取得相关商品控制权，是指能够主导该商品的使用并从中获得几乎全部的经济利益。

合同中包含两项或多项履约义务的，本公司在合同开始日，按照各单项履约义务所承诺商品或服务的单独售价的相对比例，将交易价格分摊至各单项履约义务，按照分摊至各单项履约义务的交易价格计量收入。

交易价格是本公司因向客户转让商品或服务而预期有权收取的对价金额，不包括代第三方收取的款项。在确定合同交易价格时，如果存在可变对价，本公司按照期望值或最可能发生金额确定可变对价的最佳估计数，并以不超过在相关不确定性消除时累计已确认收入极可能不会发生重大转回的金额计入交易价格。合同中如果存在重大融资成分，本公司将根据客户在取得商品控制权时即以现金支付的应付金额确定交易价格，该交易价格与合同对价之间的差额，在合同期间内采用实际利率法摊销，对于控制权转移与客户支付价款间隔未超过一年的，本公司不考虑其中的融资成分。

满足下列条件之一的，属于在某一时段内履行履约义务；否则，属于在某一时点履行履约义务：

①客户在本公司履约的同时即取得并消耗本公司履约所带来的经济利益；

②客户能够控制本公司履约过程中在建的商品；

③本公司履约过程中所产出的商品具有不可替代用途，且本公司在整个合同期间内有权就累计至今已完成的履约部分收取款项。

对于在某一时段内履行的履约义务，本公司在该段时间内按照履约进度确认收入，但是，履约进度不能合理确定的除外。本公司按照投入法（或产出法）确定提供服务的履约进度。当履约进度不能合理确定时，本公司已经发生的成本预计能够得到补偿的，按照已经发生的成本金额确认收入，直到履约进度能够合理确定为止。

对于在某一时点履行的履约义务，本公司在客户取得相关商品控制权时点确认收入。在判断客户是否已取得商品或服务控制权时，本公司会考虑下列迹象：

①本公司就该商品或服务享有现时收款权利，即客户就该商品负有现时付款义务；

②本公司已将该商品的法定所有权转移给客户，即客户已拥有了该商品的法定所有权；

③本公司已将该商品的实物转移给客户，即客户已实物占有该商品；

④本公司已将该商品所有权上的主要风险和报酬转移给客户，即客户已取得该商品所有权上的主要风险和报酬；

⑤客户已接受该商品。

(2). 同类业务采用不同经营模式涉及不同收入确认方式及计量方法

适用 不适用

本公司收入确认的具体方法如下：

内销货物：一般为客户收到货物，对产品数量和质量进行验收后通知本公司，本公司收到通知后开具发票，本公司以收到客户验收后的通知作为客户取得商品控制权时点确认收入。

出口货物：本公司出口货物于产品报关出口时确认收入。

海外子公司销售货物：本公司以客户签收确认时点作为客户取得商品控制权时点确认收入。

此外，公司在内销货物和海外子公司销售货物过程中存在寄售模式，即寄售客户要求公司将订单对应的产品发送至客户指定仓库存放，以便在其使用时灵活取用。寄售模式的收入确认具体方法与其他非寄售模式相同，即内销货物的寄售模式下公司根据客户的实际取用及验收通知作为客户取得商品控制权时点确认收入，海外子公司以寄售模式销售货物过程中公司根据客户的实际取用及签收单据作为客户取得商品控制权时点确认收入。

35、合同成本

适用 不适用

36、政府补助

适用 不适用

(1) 政府补助的确认

政府补助同时满足下列条件的，才能予以确认：

- ①本公司能够满足政府补助所附条件；
- ②本公司能够收到政府补助。

（2）政府补助的计量

政府补助为货币性资产的，按照收到或应收的金额计量。政府补助为非货币性资产的，按照公允价值计量；公允价值不能可靠取得的，按照名义金额1元计量。

（3）政府补助的会计处理

①与资产相关的政府补助

公司取得的、用于购建或以其他方式形成长期资产的政府补助划分为与资产相关的政府补助。与资产相关的政府补助确认为递延收益，在相关资产使用期限内按照合理、系统的方法分期计入损益。按照名义金额计量的政府补助，直接计入当期损益。相关资产在使用寿命结束前被出售、转让、报废或发生毁损的，将尚未分配的相关递延收益余额转入资产处置当期的损益。

②与收益相关的政府补助

除与资产相关的政府补助之外的政府补助划分为与收益相关的政府补助。与收益相关的政府补助，分情况按照以下规定进行会计处理：

用于补偿本公司以后期间的相关成本费用或损失的，确认为递延收益，并在确认相关成本费用或损失的期间，计入当期损益；用于补偿本公司已发生的相关成本费用或损失的，直接计入当期损益。

对于同时包含与资产相关部分和与收益相关部分的政府补助，区分不同部分分别进行会计处理；难以区分的，整体归类为与收益相关的政府补助。

与本公司日常活动相关的政府补助，按照经济业务实质，计入其他收益。与本公司日常活动无关的政府补助，计入营业外收支。

37、租赁

√适用 □不适用

作为承租方对短期租赁和低价值资产租赁进行简化处理的判断依据和会计处理方法

√适用 □不适用

（1）租赁的识别

在合同开始日，本公司评估合同是否为租赁或者包含租赁，如果合同中一方让渡了在一定期间内控制一项或多项已识别资产使用的权利以换取对价，则该合同为租赁或者包含租赁。为确定合同是否让渡了在一定期间内控制已识别资产使用的权利，本公司评估合同中的客户是否有权获得在使用期间内因使用已识别资产所产生的几乎全部经济利益，并有权在该使用期间主导已识别资产的使用。

（2）单独租赁的识别

合同中同时包含多项单独租赁的，本公司将合同予以分拆，并分别各项单独租赁进行会计处理。同时符合下列条件的，使用已识别资产的权利构成合同中的一项单独租赁：① 承租人可从单独使用该资产或将其与易于获得的其他资源一起使用中获利；② 该资产与合同中的其他资产不存在高度依赖或高度关联关系。

（3）本公司作为承租人的会计处理方法

在租赁期开始日，本公司将租赁期不超过12个月，且不包含购买选择权的租赁认定为短期租赁；将单项租赁资产为全新资产时价值较低的租赁认定为低价值资产租赁。本公司转租或预期转租租赁资产的，原租赁不认定为低价值资产租赁。

除上述采用简化处理的短期租赁和低价值资产租赁外，在租赁期开始日，公司对租赁确认使用权资产和租赁负债。

①使用权资产

使用权资产，是指承租人可在租赁期内使用租赁资产的权利。

在租赁期开始日，使用权资产按照成本进行初始计量。该成本包括：

- 租赁负债的初始计量金额；

• 在租赁期开始日或之前支付的租赁付款额，存在租赁激励的，扣除已享受的租赁激励相关金额；

• 承租人发生的初始直接费用；

• 承租人为拆卸及移除租赁资产、复原租赁资产所在场地或将租赁资产恢复至租赁条款约定状态预计将发生的成本。本公司按照预计负债的确认标准和计量方法对该成本进行确认和计量，见“第八节财务报告”之“五、重要会计政策及会计估计”之“31、预计负债”。前述成本属于为生产存货而发生的将计入存货成本。

使用权资产折旧采用年限平均法分类计提。对于能合理确定租赁期届满时将会取得租赁资产所有权的，在租赁资产预计剩余使用寿命内，根据使用权资产类别和预计净残值率确定折旧率；对于无法合理确定租赁期届满时将会取得租赁资产所有权的，在租赁期与租赁资产剩余使用寿命两者孰短的期间内，根据使用权资产类别确定折旧率。

②租赁负债

租赁负债应当按照租赁期开始日尚未支付的租赁付款额的现值进行初始计量。租赁付款额包括以下五项内容：

- 固定付款额及实质固定付款额，存在租赁激励的，扣除租赁激励相关金额；
- 取决于指数或比率的可变租赁付款额；
- 购买选择权的行权价格，前提是承租人合理确定将行使该选择权；
- 行使终止租赁选择权需支付的款项，前提是租赁期反映出承租人将行使终止租赁选择权；
- 根据承租人提供的担保余值预计应支付的款项。

计算租赁付款额现值时采用租赁内含利率作为折现率，无法确定租赁内含利率的，采用公司增量借款利率作为折现率。租赁付款额与其现值之间的差额作为未确认融资费用，在租赁期各个期间内按照确认租赁付款额现值的折现率确认利息费用，并计入当期损益。未纳入租赁负债计量的可变租赁付款额于实际发生时计入当期损益。

租赁期开始日后，当实质固定付款额发生变动、担保余值预计的应付金额发生变化、用于确定租赁付款额的指数或比率发生变动、购买选择权、续租选择权或终止选择权的评估结果或实际行权情况发生变化时，本公司按照变动后的租赁付款额的现值重新计量租赁负债，并相应调整使用权资产的账面价值。

作为出租方的租赁分类标准和会计处理方法

√适用 □不适用

在租赁开始日，本公司将实质上转移了与租赁资产所有权有关的几乎全部风险和报酬的租赁划分为融资租赁，除此之外的均为经营租赁。

①经营租赁

本公司在租赁期内各个期间按照直线法将租赁收款额确认为租金收入，发生的初始直接费用予以资本化并按照与租金收入确认相同的基础进行分摊，分期计入当期损益。本公司取得的与经营租赁有关的未计入租赁收款额的可变租赁付款额在实际发生时计入当期损益。

②融资租赁

在租赁开始日，本公司按照租赁投资净额(未担保余值和租赁期开始日尚未收到的租赁收款额按照租赁内含利率折现的现值之和)确认应收融资租赁款，并终止确认融资租赁资产。在租赁期的各个期间，本公司按照租赁内含利率计算并确认利息收入。

本公司取得的未纳入租赁投资净额计量的可变租赁付款额在实际发生时计入当期损益。

38、递延所得税资产/递延所得税负债

√适用 □不适用

本公司通常根据资产与负债在资产负债表日的账面价值与计税基础之间的暂时性差异，采用资产负债表债务法将应纳税暂时性差异或可抵扣暂时性差异对所得税的影响额确认和计量为递延所得税负债或递延所得税资产。本公司不对递延所得税资产和递延所得税负债进行折现。

(1) 递延所得税资产的确认

对于可抵扣暂时性差异、能够结转以后年度的可抵扣亏损和税款抵减，其对所得税的影响额按预计转回期间的所得税税率计算，并将该影响额确认为递延所得税资产，但是以本公司很可能取得用来抵扣可抵扣暂时性差异、可抵扣亏损和税款抵减的未来应纳税所得额为限。

同时具有下列特征的交易或事项中因资产或负债的初始确认所产生的可抵扣暂时性差异对所得税的影响额不确认为递延所得税资产：

- A. 该项交易不是企业合并；
- B. 交易发生时既不影响会计利润也不影响应纳税所得额（或可抵扣亏损）。

但同时满足上述两个条件，且初始确认的资产和负债导致产生等额应纳税暂时性差异和可抵扣暂时性差异的单项交易，不适用该项豁免初始确认递延所得税负债和递延所得税资产的规定。对该交易因资产和负债的初始确认所产生的应纳税暂时性差异和可抵扣暂时性差异，本公司在交易发生时分别确认相应的递延所得税负债和递延所得税资产。

本公司对与子公司、联营公司及合营企业投资相关的可抵扣暂时性差异，同时满足下列两项条件的，其对所得税的影响额（才能）确认为递延所得税资产：

- A. 暂时性差异在可预见的未来很可能转回；
- B. 未来很可能获得用来抵扣可抵扣暂时性差异的应纳税所得额；

资产负债表日，有确凿证据表明未来期间很可能获得足够的应纳税所得额用来抵扣可抵扣暂时性差异的，确认以前期间未确认的递延所得税资产。

在资产负债表日，本公司对递延所得税资产的账面价值进行复核。如果未来期间很可能无法获得足够的应纳税所得额用以抵扣递延所得税资产的利益，减记递延所得税资产的账面价值。在很可能获得足够的应纳税所得额时，减记的金额予以转回。

（2）递延所得税负债的确认

本公司所有应纳税暂时性差异均按预计转回期间的所得税税率计量对所得税的影响，并将该影响额确认为递延所得税负债，但下列情况的除外：

- ① 因下列交易或事项中产生的应纳税暂时性差异对所得税的影响不确认为递延所得税负债：

A. 商誉的初始确认；

B. 具有以下特征的交易中产生的资产或负债的初始确认：该交易不是企业合并，并且交易发生时既不影响会计利润也不影响应纳税所得额或可抵扣亏损。

② 本公司对与子公司、合营企业及联营企业投资相关的应纳税暂时性差异，其对所得税的影响额一般确认为递延所得税负债，但同时满足以下两项条件的除外：

- A. 本公司能够控制暂时性差异转回的时间；
- B. 该暂时性差异在可预见的未来很可能不会转回。

（3）特定交易或事项所涉及的递延所得税负债或资产的确认

- ① 与企业合并相关的递延所得税负债或资产

非同一控制下企业合并产生的应纳税暂时性差异或可抵扣暂时性差异，在确认递延所得税负债或递延所得税资产的同时，相关的递延所得税费用（或收益），通常调整企业合并中所确认的商誉。

- ② 可弥补亏损和税款抵减

A. 本公司自身经营产生的可弥补亏损以及税款抵减

可抵扣亏损是指按照税法规定计算确定的准予用以后年度的应纳税所得额弥补的亏损。对于按照税法规定可以结转以后年度的未弥补亏损（可抵扣亏损）和税款抵减，视同可抵扣暂时性差异处理。在预计可利用可弥补亏损或税款抵减的未来期间内很可能取得足够的应纳税所得额时，以很可能取得的应纳税所得额为限，确认相应的递延所得税资产，同时减少当期利润表中的所得税费用。

B. 因企业合并而形成的可弥补的被合并企业的未弥补亏损

在企业合并中，本公司取得被购买方的可抵扣暂时性差异，在购买日不符合递延所得税资产确认条件的，不予以确认。购买日后12个月内，如取得新的或进一步的信息表明购买日的相关情况已经存在，预期被购买方在购买日可抵扣暂时性差异带来的经济利益能够实现的，确认相关的递延所得税资产，同时减少商誉，商誉不足冲减的，差额部分确认为当期损益；除上述情况以外，确认与企业合并相关的递延所得税资产，计入当期损益。

- ③ 合并抵销形成的暂时性差异

本公司在编制合并财务报表时，因抵销未实现内部销售损益导致合并资产负债表中资产、负债的账面价值与其在所属纳税主体的计税基础之间产生暂时性差异的，在合并资产负债表中确认递延所得税资产或递延所得税负债，同时调整合并利润表中的所得税费用，但与直接计入所有者权益的交易或事项及企业合并相关的递延所得税除外。

④以权益结算的股份支付

如果税法规定与股份支付相关的支出允许税前扣除，在按照会计准则规定确认成本费用的期间内，本公司根据会计期末取得信息估计可税前扣除的金额计算确定其计税基础及由此产生的暂时性差异，符合确认条件的情况下确认相关的递延所得税。其中预计未来期间可税前扣除的金额超过按照会计准则规定确认的与股份支付相关的成本费用，超过部分的所得税影响应直接计入所有者权益。

39、其他重要的会计政策和会计估计

适用 不适用

限制性股票股权激励计划中，本公司授予被激励对象限制性股票，被激励对象先认购股票，如果后续未达到股权激励计划规定的解锁条件，则本公司按照事先约定的价格回购股票。向职工发行的限制性股票按有关规定履行了注册登记等增资手续的，在授予日，本公司根据收到的职工缴纳的认股款确认股本和资本公积（股本溢价）；同时就回购义务确认库存股和其他应付款。

40、重要会计政策和会计估计的变更

详见“重要事项”的“公司对会计政策、会计估计变更或重大会计差错更正原因和影响的分析说明”

41、2025年起首次执行新会计准则或准则解释等涉及调整首次执行当年年初的财务报表

适用 不适用

42、其他

适用 不适用

六、税项

1、主要税种及税率

主要税种及税率情况

适用 不适用

税种	计税依据	税率
增值税	销售商品收入、提供劳务	中国：销项税率 6%、9%、13% 澳大利亚：销项税率 10% 加拿大：销项税率 5% 韩国：销项税率 10% 智利：销项税率 19% 秘鲁：销项税率 18% 英国：销项税率 20% 意大利：销项税率 22% 南非：销项税率 16%
城市维护建设税	应交流转税额	7%、5%
教育费附加	应交流转税额	5%
企业所得税	应纳税所得额	5%、9.9%、15%、19%、20.9%、21%、24%、25%、26%、27%、29.5%、30%
房产税	自用房产以房产余值、租金	1.2%、12%
土地使用税	土地面积	1.2 元/m ² /年、1.5 元/m ² /年、1.6 元/m ² /年

存在不同企业所得税税率纳税主体的，披露情况说明

适用 不适用

纳税主体名称	所得税税率 (%)
苏州新锐合金工具股份有限公司	15.00
武汉新锐合金工具有限公司	15.00
株洲韦凯切削工具有限公司	15.00
湖北江汉石油仪器仪表股份有限公司	15.00
贵州新锐惠沣机械制造有限公司	15.00
锦玛(苏州)精密工具有限公司	15.00
苏州锦玛精密机械有限公司	5 (小型微利)
苏州斯锐德进出口有限公司	5 (小型微利)
苏州新锐智造科技有限公司	5 (小型微利)
潜江新锐硬质合金工具有限公司	5 (小型微利)
吉林省锦玛精密工具有限公司	5 (小型微利)
重庆锦玛精密工具有限公司	5 (小型微利)
济南锦玛工具有限公司	5 (小型微利)
苏州思麦科精密切削工具有限公司	5 (小型微利)
苏州锦玛刀具科技有限公司	5 (小型微利)
无锡德锐宝凿岩钎具制造有限公司	5 (小型微利)
武汉市新锐惠沣机械制造有限公司	5 (小型微利)
苏州新锐新材料科技有限公司	15.00
浙江新锐竞科动力科技有限公司	25.00
澳洲新锐、澳洲 AMS、澳洲 Drillers World	30.00
美国 AMS	26.00
美国 DHI、澳洲 Drillco	25.00
加拿大新锐、智利 Drillco、南非 Drillco	27.00
韩国新锐、韩国 Drillco	9.9%及 20.9% (2 亿韩元以内 9%，超过部分为 19%；同时加收 10%地方税)
秘鲁 Drillco	29.50
美国 Drillco	21.00
意大利 Drillco	24.00
英国 Drillco	19.00
马来新锐	24.00

2、 税收优惠

√适用 □不适用

(1) 高新技术企业所得税优惠：

2024 年 11 月，母公司新锐股份通过高新技术企业复审，取得编号为 GR202432000541 的高新技术企业证书，根据相关规定，通过本次高新技术企业复审后，公司将连续三年（2024 年度-2026 年度）继续享受国家关于高新技术企业的相关优惠政策，并按 15%的税率缴纳企业所得税。

2024 年 11 月，公司之子公司武汉新锐合金工具有限公司通过高新技术企业认定，取得编号为 GR202442000603 的高新技术企业证书，根据相关规定，公司连续三年（2024 年度-2026 年度）享受按 15%的税率缴纳企业所得税。

2023 年 10 月，公司之子公司湖北江汉石油仪器仪表股份有限公司通过高新技术企业认定，取得编号为 GR202342002470 的高新技术企业证书，根据相关规定，公司连续三年（2023 年度-2025 年度）享受按 15%的税率缴纳企业所得税。

2023 年 10 月，公司之子公司株洲韦凯硬质合金有限公司取得编号为 GR202343001868 的高新技术企业证书，根据相关规定，公司连续三年（2023 年度-2025 年度）享受按 15%的税率缴纳企业所得税。

2024年12月，公司之子公司贵州新锐惠沣机械制造有限公司通过高新技术企业认定，取得编号为GR202452000166的高新技术企业证书，根据相关规定，公司将连续三年（2024年度-2026年度）享受按15%的税率缴纳企业所得税。

2024年11月，公司之子公司锦玛（苏州）精密工具有限公司通过高新技术企业认定，取得编号为GR202432005302的高新技术企业证书，根据相关规定，公司将连续三年（2024年度-2026年度）享受按15%的税率缴纳企业所得税。

2025年11月，公司之孙公司苏州锦玛精密机械有限公司通过高新技术企业认定，取得编号为GR202532002751的高新技术企业证书，根据相关规定，公司将连续三年（2022年度-2024年度）享受按15%的税率缴纳企业所得税。

2025年12月，公司之子公司苏州新锐新材料科技有限公司通过高新技术企业认定，取得编号为GR202532019106的高新技术企业证书，根据相关规定，公司将连续三年（2025年度-2027年度）享受按15%的税率缴纳企业所得税。

（2）小型微利企业所得税优惠

根据《财政部、税务总局关于小微企业和个体工商户所得税优惠政策的公告》（财税〔2023〕6号）、《财政部、税务总局关于进一步支持小微企业和个体工商户发展有关税费政策的公告》（财税〔2023〕12号），公司之子公司潜江新锐硬质合金工具有限公司、苏州斯锐德进出口有限公司、苏州虹锐管理咨询有限公司、吉林省锦玛精密工具有限公司、苏州锦玛精密机械有限公司、重庆锦玛精密工具有限公司、济南锦玛工具有限公司、苏州思麦科精密切削工具有限公司、苏州锦玛刀具科技有限公司、无锡德锐宝凿岩钎具制造有限公司、武汉市新锐惠沣机械制造有限公司符合相关的规定，其所得额不超过300万元的部分，减25%计入应纳税所得额，按20%的税率缴纳企业所得税，因此上述子公司2025年度实际所得税率为5%。

3、其他

适用 不适用

七、合并财务报表项目注释

1、货币资金

适用 不适用

单位：元 币种：人民币

项目	期末余额	期初余额
库存现金	107,329.03	101,700.86
银行存款	348,507,544.24	376,354,927.64
其他货币资金	173,233,060.77	35,451,536.50
数字货币——人民币	1,716,550.00	22,646.11
合计	523,564,484.04	411,930,811.11
其中：存放在境外的款项总额	83,832,294.10	57,180,827.46

其他说明

其中，其他货币资金明细列示如下：

项目	2025年12月31日	2024年12月31日
保证金	50,377,943.18	35,044,090.54
存出投资款	122,083,751.17	40,269.19
第三方平台存款	771,366.42	367,176.77
合计	173,233,060.77	35,451,536.50

说明：存出投资款主要为公司期末为购置理财产品而暂存在证券公司的资金账户中的余额，

第三方平台存款主要是子公司江仪股份暂存在易派客平台资金账户中的余额。

本公司货币资金中除已在所有权或使用权受到限制的资产中披露的保证金存款、冻结资金外，无抵押、质押等对使用有限制、有潜在回收风险的款项。

2、交易性金融资产

适用 不适用

单位：元 币种：人民币

项目	期末余额	期初余额	指定理由和依据
以公允价值计量且其变动计入当期损益的金融资产	338,083,809.46	581,419,051.57	/
其中：			
理财产品-成本	315,914,712.33	551,397,740.11	/
理财产品-公允价值变动损益	22,169,097.13	30,021,311.46	/
合计	338,083,809.46	581,419,051.57	/

其他说明：

适用 不适用

3、衍生金融资产

适用 不适用

4、应收票据

(1). 应收票据分类列示

适用 不适用

单位：元 币种：人民币

项目	期末余额	期初余额
银行承兑票据	186,201,675.15	89,560,654.75
商业承兑票据	26,722,234.09	49,204,386.24
合计	212,923,909.24	138,765,040.99

(2). 期末公司已质押的应收票据

适用 不适用

(3). 期末公司已背书或贴现且在资产负债表日尚未到期的应收票据

适用 不适用

单位：元 币种：人民币

项目	期末终止确认金额	期末未终止确认金额
银行承兑票据		48,237,717.75
商业承兑票据		426,747.05
合计		48,664,464.80

(4). 按坏账计提方法分类披露

√适用 □不适用

单位：元 币种：人民币

类别	期末余额					期初余额				
	账面余额		坏账准备		账面价值	账面余额		坏账准备		账面价值
	金额	比例(%)	金额	计提比例(%)		金额	比例(%)	金额	计提比例(%)	
按单项计提坏账准备										
其中：										
按组合计提坏账准备	214,710,525.19	100.00	1,786,615.95	0.83	212,923,909.24	142,087,865.51	100.00	3,322,824.52	2.34	138,765,040.99
其中：										
银行承兑汇票	186,201,675.15	86.72	-	-	186,201,675.15	89,560,654.75	63.03	-	-	89,560,654.75
商业承兑汇票	28,508,850.04	13.28	1,786,615.95	6.27	26,722,234.09	52,527,210.76	36.97	3,322,824.52	6.33	49,204,386.24
合计	214,710,525.19	/	1,786,615.95	/	212,923,909.24	142,087,865.51	/	3,322,824.52	/	138,765,040.99

按单项计提坏账准备：
适用 不适用

按组合计提坏账准备：
适用 不适用
 组合计提项目： 账龄

单位：元 币种：人民币

名称	期末余额		
	账面余额	坏账准备	计提比例（%）
1年以内	26,870,389.03	1,612,223.35	6.00
1至2年	1,603,306.01	160,330.60	10.00
2至3年	35,155.00	14,062.00	40.00
合计	28,508,850.04	1,786,615.95	6.27

按组合计提坏账准备的说明
适用 不适用

按预期信用损失一般模型计提坏账准备
适用 不适用

各阶段划分依据和坏账准备计提比例
 无

对本期发生损失准备变动的应收账款账面余额显著变动的情况说明：
适用 不适用

(5). 坏账准备的情况

适用 不适用

单位：元 币种：人民币

类别	期初余额	本期变动金额				期末余额
		计提	收回或转回	转销或核销	其他变动	
商业承兑汇票组合	3,322,824.52		1,536,208.57			1,786,615.95
合计	3,322,824.52	—	1,536,208.57	—	—	1,786,615.95

其中本期坏账准备收回或转回金额重要的：
适用 不适用

其他说明：
 无

(6). 本期实际核销的应收票据情况

适用 不适用

其中重要的应收票据核销情况：
适用 不适用

应收票据核销说明：
适用 不适用
 其他说明
适用 不适用

5、 应收账款

(1). 按账龄披露

√适用 □不适用

单位：元 币种：人民币

账龄	期末账面余额	期初账面余额
1年以内（含1年）	756,245,348.80	700,316,712.80
1至2年	39,068,498.35	58,817,899.29
2至3年	14,569,572.92	15,535,691.49
3年以上	17,931,979.74	5,899,918.33
合计	827,815,399.81	780,570,221.91
减：坏账准备	79,417,332.21	66,161,079.35
合计	748,398,067.60	714,409,142.56

(2). 按坏账计提方法分类披露

√适用 □不适用

单位：元 币种：人民币

类别	期末余额					期初余额				
	账面余额		坏账准备		账面价值	账面余额		坏账准备		账面价值
	金额	比例 (%)	金额	计提比例 (%)		金额	比例 (%)	金额	计提比例 (%)	
按单项计提坏账准备	16,944,084.90	2.05	16,944,084.90	100.00	—	10,560,347.37	1.35	10,560,347.37	100.00	—
其中：										
按组合计提坏账准备	810,871,314.91	97.95	62,473,247.31	7.70	748,398,067.60	770,009,874.54	98.65	55,600,731.98	7.22	714,409,142.56
其中：										

组合 2: 应收其他客户款项	810,871,314.91	97.95	62,473,247.31	7.70	748,398,067.60	770,009,874.54	98.65	55,600,731.98	7.22	714,409,142.56
合计	827,815,399.81	/	79,417,332.21	/	748,398,067.60	780,570,221.91	/	66,161,079.35	/	714,409,142.56

按单项计提坏账准备：
 适用 不适用

单位：元 币种：人民币

名称	期末余额			
	账面余额	坏账准备	计提比例 (%)	计提理由
常州西利合金工具有限公司	2,164,470.04	2,164,470.04	100.00	客户已被限制高消费，且存在多笔诉讼及被执行案件，预计无法收回。
HARD ROCK TRADING	7,030,102.37	7,030,102.37	100.00	客户长期不回款，扣除中信保理赔款后，剩余未受偿部分预计无法收回。
江苏豪莱特工具有限公司	1,309,386.34	1,309,386.34	100.00	客户已被限制高消费，且为失信被执行人，预计无法收回。
常州森图精密工具有限公司	1,023,475.11	1,023,475.11	100.00	客户已被限制高消费，且为失信被执行人，预计无法收回。
其他	5,416,651.04	5,416,651.04	100.00	预计无法收回
合计	16,944,084.90	16,944,084.90	100.00	/

注：列示大于 100 万的重要的单项计提坏账准备的应收账款情况。

按单项计提坏账准备的说明：
 适用 不适用

按组合计提坏账准备：
 适用 不适用
 组合计提项目：账龄

单位：元 币种：人民币

名称	期末余额		
	账面余额	坏账准备	计提比例 (%)
1 年以内	755,833,829.49	45,350,029.87	6.00
1 至 2 年	36,713,334.00	3,671,333.40	10.00

2至3年	8,120,445.63	3,248,178.25	40.00
3年以上	10,203,705.79	10,203,705.79	100.00
合计	810,871,314.91	62,473,247.31	7.70

按组合计提坏账准备的说明：

适用 不适用

按预期信用损失一般模型计提坏账准备

适用 不适用

各阶段划分依据和坏账准备计提比例

无

对本期发生损失准备变动的应收账款账面余额显著变动的情况说明：

适用 不适用

(3). 坏账准备的情况

适用 不适用

单位：元 币种：人民币

类别	期初余额	本期变动金额					期末余额
		计提	收回或转回	转销或核销	企业合并	其他变动	
应收账款坏账准备	66,161,079.35	11,092,366.30		2,445,032.71	6,665,405.09	-2,056,485.82	79,417,332.21
合计	66,161,079.35	11,092,366.30	—	2,445,032.71	6,665,405.09	-2,056,485.82	79,417,332.21

其中本期坏账准备收回或转回金额重要的：

适用 不适用

其他说明：

无

(4). 本期实际核销的应收账款情况

√适用 □不适用

单位：元 币种：人民币

项目	核销金额
实际核销的应收账款	2,445,032.71

其中重要的应收账款核销情况

√适用 □不适用

单位：元 币种：人民币

单位名称	应收账款性质	核销金额	核销原因	履行的核销程序	款项是否由关联交易产生
TULLA DRILLING PTY LIMITED	货款	1,327,504.13	资不抵债，已处于外部托管状态。	管理层审批	否
合计	/	1,327,504.13	/	/	/

应收账款核销说明：

□适用 √不适用

(5). 按欠款方归集的期末余额前五名的应收账款和合同资产情况

√适用 □不适用

单位：元 币种：人民币

单位名称	应收账款期末余额	合同资产期末余额	应收账款和合同资产期末余额	占应收账款和合同资产期末余额合计数的比例(%)	坏账准备期末余额
客户一	47,756,656.17		47,756,656.17	5.77	3,284,882.37
客户二	41,615,854.46		41,615,854.46	5.03	2,554,558.31
客户三	21,013,128.77		21,013,128.77	2.54	1,260,787.73
客户四	16,306,654.46		16,306,654.46	1.97	978,399.27
客户五	16,061,405.69		16,061,405.69	1.94	963,684.34
合计	142,753,699.55		142,753,699.55	17.25	9,042,312.02

其他说明

无

其他说明：

□适用 √不适用

6、合同资产**(1). 合同资产情况**

□适用 √不适用

(2). 报告期内账面价值发生重大变动的金额和原因

□适用 √不适用

(3). 按坏账计提方法分类披露

适用 不适用

按单项计提坏账准备:

适用 不适用

按单项计提坏账准备的说明:

适用 不适用

按组合计提坏账准备:

适用 不适用

按预期信用损失一般模型计提坏账准备

适用 不适用

各阶段划分依据和坏账准备计提比例

不适用

对本期发生损失准备变动的合同资产账面余额显著变动的情况说明:

适用 不适用

(4). 本期合同资产计提坏账准备情况

适用 不适用

其中本期坏账准备收回或转回金额重要的:

适用 不适用

其他说明:

无

(5). 本期实际核销的合同资产情况

适用 不适用

其中重要的合同资产核销情况

适用 不适用

合同资产核销说明:

适用 不适用

其他说明:

适用 不适用

7、 应收款项融资

(1). 应收款项融资分类列示

适用 不适用

单位: 元 币种: 人民币

项目	期末余额	期初余额
应收票据	97,692,762.66	43,581,414.46
合计	97,692,762.66	43,581,414.46

(2). 期末公司已质押的应收款项融资

适用 不适用

(3). 期末公司已背书或贴现且在资产负债表日尚未到期的应收款项融资

适用 不适用

单位：元 币种：人民币

项目	期末终止确认金额	期末未终止确认金额
银行承兑汇票	99,533,331.75	
合计	99,533,331.75	

(4). 按坏账计提方法分类披露

适用 不适用

按单项计提坏账准备：

适用 不适用

按单项计提坏账准备的说明：

适用 不适用

按组合计提坏账准备：

适用 不适用

按预期信用损失一般模型计提坏账准备

适用 不适用

各阶段划分依据和坏账准备计提比例

无

对本期发生损失准备变动的应收款项融资账面余额显著变动的情况说明：

适用 不适用

(5). 坏账准备的情况

适用 不适用

其中本期坏账准备收回或转回金额重要的：

适用 不适用

其他说明：

无

(6). 本期实际核销的应收款项融资情况

适用 不适用

其中重要的应收款项融资核销情况

适用 不适用

核销说明：

适用 不适用

(7). 应收款项融资本期增减变动及公允价值变动情况:

适用 不适用

(8). 其他说明:

适用 不适用

8、 预付款项

(1). 预付款项按账龄列示

适用 不适用

单位: 元 币种: 人民币

账龄	期末余额		期初余额	
	金额	比例(%)	金额	比例(%)
1年以内	39,909,837.14	96.36	22,747,132.91	97.68
1至2年	1,097,338.39	2.65	373,855.10	1.61
2至3年	292,580.69	0.71	94,555.93	0.41
3年以上	115,006.31	0.28	72,089.22	0.30
合计	41,414,762.53	100.00	23,287,633.16	100.00

账龄超过1年且金额重要的预付款项未及时结算原因的说明:

无

(2). 按预付对象归集的期末余额前五名的预付款情况

适用 不适用

单位: 元 币种: 人民币

单位名称	期末余额	占预付款项期末余额合计数的比例(%)
崇义章源钨业股份有限公司	7,536,000.00	18.20
无锡中地钻探设备有限公司	4,187,247.34	10.11
上海知泓实业有限公司	5,425,096.35	13.10
国网湖北省电力有限公司武汉市蔡甸区供电公司	2,302,952.52	5.56
临朐县卧龙硬质合金有限公司	1,995,000.00	4.81
合计	21,446,296.21	51.78

其他说明:

无

其他说明

适用 不适用

9、 其他应收款

项目列示

适用 不适用

单位: 元 币种: 人民币

项目	期末余额	期初余额
应收股利	31,168,273.64	-
其他应收款	24,151,775.29	6,081,097.77

合计	55,320,048.93	6,081,097.77
----	---------------	--------------

其他说明：

适用 不适用

应收利息

(1). 应收利息分类

适用 不适用

(2). 重要逾期利息

适用 不适用

(3). 按坏账计提方法分类披露

适用 不适用

按单项计提坏账准备：

适用 不适用

按单项计提坏账准备的说明：

适用 不适用

按组合计提坏账准备：

适用 不适用

(4). 按预期信用损失一般模型计提坏账准备

适用 不适用

各阶段划分依据和坏账准备计提比例

无

对本期发生损失准备变动的应收利息账面余额显著变动的情况说明：

适用 不适用

(5). 坏账准备的情况

适用 不适用

其中本期坏账准备收回或转回金额重要的：

适用 不适用

其他说明：

无

(6). 本期实际核销的应收利息情况

适用 不适用

其中重要的应收利息核销情况

适用 不适用

核销说明：

适用 不适用

其他说明：

适用 不适用

应收股利

(1). 应收股利

适用 不适用

单位：元 币种：人民币

项目(或被投资单位)	期末余额	期初余额
Drillco Tools do Brasil Comercial e Importadora Ltda (以下简称：巴西 Drillco)	31,168,273.64	-
合计	31,168,273.64	-

(2). 重要的账龄超过 1 年的应收股利

适用 不适用

(3). 按坏账计提方法分类披露

适用 不适用

按单项计提坏账准备：

适用 不适用

按单项计提坏账准备的说明：

适用 不适用

按组合计提坏账准备：

适用 不适用

(4). 按预期信用损失一般模型计提坏账准备

适用 不适用

各阶段划分依据和坏账准备计提比例
无

对本期发生损失准备变动的应收股利账面余额显著变动的情况说明：

适用 不适用

(5). 坏账准备的情况

适用 不适用

其中本期坏账准备收回或转回金额重要的：

适用 不适用

其他说明：

无

(6). 本期实际核销的应收股利情况

适用 不适用

其中重要的应收股利核销情况

适用 不适用

核销说明：

适用 不适用

其他说明：

适用 不适用

其他应收款

(1). 按账龄披露

适用 不适用

单位：元 币种：人民币

账龄	期末账面余额	期初账面余额
1年以内（含1年）	23,388,750.62	4,787,568.22
1至2年	2,169,697.25	1,267,538.59
2至3年	466,405.54	806,081.52
3年以上	1,290,625.35	511,345.28
合计	27,315,478.76	7,372,533.61
减：坏账准备	3,163,703.47	1,291,435.84
合计	24,151,775.29	6,081,097.77

(2). 按款项性质分类情况

适用 不适用

单位：元 币种：人民币

款项性质	期末账面余额	期初账面余额
股权转让款	15,000,000.00	-
押金及保证金	7,733,293.67	5,895,288.85
员工备用金	1,434,389.97	320,196.42
嵌入式软件增值税即征即退款	416,159.25	619,801.25
个人代扣代缴款	538,905.43	416,074.76
其他往来	2,192,730.44	121,172.33
合计	27,315,478.76	7,372,533.61
减：坏账准备	3,163,703.47	1,291,435.84
合计	24,151,775.29	6,081,097.77

说明：其他往来主要为应收苏州工业园区国家税务局退税款，已于2026年1月退回。

(3). 坏账准备计提情况

适用 不适用

各阶段划分依据和坏账准备计提比例

无

对本期发生损失准备变动的其他应收款账面余额显著变动的情况说明：

适用 不适用

本期坏账准备计提金额以及评估金融工具的信用风险是否显著增加的采用依据：

适用 不适用

(4). 坏账准备的情况

√适用 □不适用

单位：元 币种：人民币

类别	期初余额	本期变动金额					期末余额
		计提	收回或转回	转销或核销	企业合并	其他变动	
其他应收款坏账准备	1,291,435.84	1,851,383.44	-	6,558.00	155,051.87	-127,609.68	3,163,703.47
合计	1,291,435.84	1,851,383.44		6,558.00	155,051.87	-127,609.68	3,163,703.47

其中本期坏账准备转回或收回金额重要的：

□适用 √不适用

其他说明

无

(5). 本期实际核销的其他应收款情况

□适用 √不适用

其中重要的其他应收款核销情况：

□适用 √不适用

其他应收款核销说明：

□适用 √不适用

(6). 按欠款方归集的期末余额前五名的其他应收款情况

√适用 □不适用

单位：元 币种：人民币

单位名称	期末余额	占其他应收款期末余额合计数的比例(%)	款项的性质	账龄	坏账准备期末余额
------	------	---------------------	-------	----	----------

苏州科艺油气工程设备服务有限公司	15,000,000.00	54.91	股权转让款	1年以内	900,000.00
苏州工业园区国家税务局	2,009,281.36	7.36	其他	1年以内	120,556.88
中国石化国际事业有限公司 武汉招标中心	1,327,195.52	4.86	押金及保证金	1年以内 880,040.00, 1-2年 150,000.00, 3年以上 297,155.52	364,957.92
株洲高科集团有限公司	620,000.00	2.27	押金及保证金	1年以内	37,200.00
金诚信矿业管理股份有限公司	570,000.00	2.09	押金及保证金	1年以内	34,200.00
合计	19,526,476.88	71.49	/	/	1,456,914.80

说明：其他往来主要为应收苏州工业园区国家税务局退税款，已于2026年1月退回。

(7). 因资金集中管理而列报于其他应收款

适用 不适用

其他说明：

适用 不适用

10、 存货

(1). 存货分类

适用 不适用

单位：元 币种：人民币

项目	期末余额			期初余额		
	账面余额	存货跌价准备/合同 履约成本减值准备	账面价值	账面余额	存货跌价准备/合同 履约成本减值准备	账面价值
原材料	223,442,554.17	6,092,371.77	217,350,182.40	96,482,749.26	240,067.76	96,242,681.50
低值易耗品	7,253,799.61	-	7,253,799.61	6,297,013.29		6,297,013.29
在产品	152,414,536.10		152,414,536.10	95,270,373.36		95,270,373.36
库存商品	493,451,419.82	34,729,874.35	458,721,545.47	356,687,248.13	14,327,175.91	342,360,072.22

发出商品	145,321,144.96	2,748,474.86	142,572,670.10	98,357,807.13	2,177,727.60	96,180,079.53
自制半成品	124,918,870.54	2,717,788.98	122,201,081.56	83,773,425.91	90,091.11	83,683,334.80
委托加工物资	21,834,058.55		21,834,058.55	15,447,069.08		15,447,069.08
合计	1,168,636,383.75	46,288,509.96	1,122,347,873.79	752,315,686.16	16,835,062.38	735,480,623.78

(2). 确认为存货的数据资源

适用 不适用

(3). 存货跌价准备及合同履约成本减值准备

适用 不适用

单位：元 币种：人民币

项目	期初余额	本期增加金额				本期减少金额		期末余额
		计提	企业合并	汇率变动	其他	转回或转销	其他	
原材料	240,067.76	2,189,678.28	3,786,528.44	-115,004.29		8,898.42		6,092,371.77
库存商品	14,327,175.91	19,132,811.08	16,717,589.90	-165,187.91		12,449,038.65	2,833,475.98	34,729,874.35
发出商品	2,177,727.60	2,302,714.74		11,591.17		1,743,558.65		2,748,474.86
自制半成品	90,091.11	942,221.90	1,752,884.26	-50,809.56		16,598.73		2,717,788.98
合计	16,835,062.38	24,567,426.00	22,257,002.60	-319,410.59		14,218,094.45	2,833,475.98	46,288,509.96

本期转回或转销存货跌价准备的原因

适用 不适用

按组合计提存货跌价准备

适用 不适用

按组合计提存货跌价准备的计提标准

适用 不适用

(4). 存货期末余额含有的借款费用资本化金额及其计算标准和依据

适用 不适用

(5). 合同履行成本本期摊销金额的说明

适用 不适用

其他说明

适用 不适用

11、 持有待售资产

适用 不适用

12、 一年内到期的非流动资产

适用 不适用

一年内到期的债权投资

适用 不适用

一年内到期的其他债权投资

适用 不适用

一年内到期的非流动资产的其他说明

无

13、其他流动资产

√适用 □不适用

单位：元 币种：人民币

项目	期末余额	期初余额
预缴企业所得税	923,116.38	84,242.94
待抵扣的增值税进项税	21,446,100.70	16,225,086.70
待认证进项税	1,247,376.66	35,711.74
理财产品	45,504,463.80	99,152,809.42
其他预缴税费	686,891.66	
合计	69,807,949.20	115,497,850.80

其他说明

无

14、债权投资**(1). 债权投资情况**

□适用 √不适用

债权投资减值准备本期变动情况

□适用 √不适用

(2). 期末重要的债权投资

□适用 √不适用

(3). 减值准备计提情况

□适用 √不适用

各阶段划分依据和减值准备计提比例：

无

对本期发生损失准备变动的债权投资账面余额显著变动的情况说明：

□适用 √不适用

本期减值准备计提金额以及评估金融工具的信用风险是否显著增加的采用依据

□适用 √不适用

(4). 本期实际的核销债权投资情况

□适用 √不适用

其中重要的债权投资情况核销情况

□适用 √不适用

债权投资的核销说明：

□适用 √不适用

其他说明

□适用 √不适用

15、其他债权投资

(1). 其他债权投资情况

适用 不适用

其他债权投资减值准备本期变动情况

适用 不适用

(2). 期末重要的其他债权投资

适用 不适用

(3). 减值准备计提情况

适用 不适用

各阶段划分依据和减值准备计提比例：

无

对本期发生损失准备变动的其他债权投资账面余额显著变动的情况说明：

适用 不适用

本期减值准备计提金额以及评估金融工具的信用风险是否显著增加的采用依据

适用 不适用

(4). 本期实际核销的其他债权投资情况

适用 不适用

其中重要的其他债权投资情况核销情况

适用 不适用

其他债权投资的核销说明：

适用 不适用

其他说明：

适用 不适用

16、长期应收款

(1). 长期应收款情况

适用 不适用

(2). 按坏账计提方法分类披露

适用 不适用

按单项计提坏账准备：

适用 不适用

按单项计提坏账准备的说明：

适用 不适用

按组合计提坏账准备:

适用 不适用

(3). 按预期信用损失一般模型计提坏账准备

适用 不适用

各阶段划分依据和坏账准备计提比例

不适用

对本期发生损失准备变动的长期应收款账面余额显著变动的情况说明:

适用 不适用

本期坏账准备计提金额以及评估金融工具的信用风险是否显著增加的采用依据

适用 不适用

(4). 坏账准备的情况

适用 不适用

其中本期坏账准备收回或转回金额重要的:

适用 不适用

其他说明:

无

(5). 本期实际核销的长期应收款情况

适用 不适用

其中重要的长期应收款核销情况

适用 不适用

长期应收款核销说明:

适用 不适用

其他说明

适用 不适用

17、长期股权投资

(1). 长期股权投资情况

√适用 □不适用

单位：元 币种：人民币

被投资单位	期初余额（账面价值）	本期增减变动								期末余额（账面价值）	减值准备期末余额
		追加投资	减少投资	权益法下确认的投资损益	其他综合收益调整	其他权益变动	宣告发放现金股利或利润	计提减值准备	其他		
一、合营企业											
小计											
二、联营企业											
苏州冠钻精密工具有限公司	5,209,359.49			155,110.69			260,000.00			5,104,470.18	
长春夸克涂层科技有限公司	937,297.07			142,597.21						1,079,894.28	
巴西 Drillco		64,924,178.59		12,590,536.87	-3,362,893.29		31,168,273.64		-5,127,191.57	37,856,356.96	
苏州豪尔威纳米科技有限公司		9,333,333.00		563,380.34						9,896,713.34	
小计	6,146,656.56	74,257,511.59	—	13,451,625.11	-3,362,893.29	—	31,428,273.64	—	-5,127,191.57	53,937,434.76	—
合计	6,146,656.56	74,257,511.59	—	13,451,625.11	-3,362,893.29	—	31,428,273.64	—	-5,127,191.57	53,937,434.76	—

(2). 长期股权投资的减值测试情况

适用 不适用

其他说明

2025年1月，本公司非同一控制下合并 Drillco 集团，Drillco 集团之联营企业巴西 Drillco 成为本公司联营企业，2025年1月31日长期股权投资公允价值为 64,924,178.59 元，之后采用权益法核算，按权益法确认的投资收益为 12,590,536.87 元，其他为未实现毛利抵消 5,127,191.57 元，2025年12月31日与2025年1月31日汇率波动引起的其他综合收益调整-3,362,893.29 元。

18、其他权益工具投资

(1). 其他权益工具投资情况

适用 不适用

(2). 本期存在终止确认的情况说明

适用 不适用

其他说明：

适用 不适用

19、其他非流动金融资产

适用 不适用

单位：元 币种：人民币

项目	期末余额	期初余额
权益工具投资：		
苏州诺而为工业技术服务有限公司	39,266,666.67	36,240,000.00
合计	39,266,666.67	36,240,000.00

其他说明：

适用 不适用

20、投资性房地产

投资性房地产计量模式
不适用

21、固定资产

项目列示

适用 不适用

单位：元 币种：人民币

项目	期末余额	期初余额
固定资产	851,160,642.25	829,522,227.15
固定资产清理	-	-
合计	851,160,642.25	829,522,227.15

其他说明：

适用 不适用

固定资产

(1). 固定资产情况

√适用 □不适用

单位：元 币种：人民币

项目	房屋及建筑物	机器设备	运输工具	电子及其它设备	合计
一、账面原值：					
1.期初余额	473,552,413.57	687,228,008.18	26,450,096.99	43,556,244.16	1,230,786,762.90
2.本期增加金额	12,416,680.79	140,400,490.82	12,867,397.71	14,164,915.55	179,849,484.87
(1) 购置		35,739,289.25	3,689,273.49	4,545,951.72	43,974,514.46
(2) 在建工程转入	2,717,035.62	66,030,205.28	-	1,508,073.65	70,255,314.55
(3) 企业合并增加	9,970,213.84	39,321,339.08	8,870,872.40	8,092,413.44	66,254,838.76
(4) 汇率变动影响	-270,568.67	-690,342.79	307,251.82	18,476.74	-635,182.90
3.本期减少金额		33,846,761.74	1,952,243.59	1,874,096.60	37,673,101.93
(1) 处置或报废		17,440,435.40	1,665,417.05	1,120,499.08	20,226,351.53
(2) 其他减少		16,406,326.34	286,826.54	753,597.52	17,446,750.40
4.期末余额	485,969,094.36	793,781,737.26	37,365,251.11	55,847,063.11	1,372,963,145.84
二、累计折旧					
1.期初余额	105,502,878.24	254,958,918.37	15,646,772.23	25,123,106.42	401,231,675.26
2.本期增加金额	32,069,080.56	85,805,357.33	9,906,082.56	10,710,324.00	138,490,844.45
(1) 计提	23,926,726.84	63,643,095.41	4,477,626.90	6,697,135.44	98,744,584.59
(2) 企业合并增加	8,301,565.25	24,700,775.07	5,020,805.40	4,857,445.20	42,880,590.92
(3) 汇率变动影响	-159,211.53	-2,538,513.15	407,650.26	-844,256.64	-3,134,331.06
3.本期减少金额		15,257,212.35	1,518,145.46	1,177,518.80	17,952,876.61
(1) 处置或报废		11,816,258.22	1,368,655.34	1,066,531.73	14,251,445.29
(2) 其他减少		3,440,954.13	149,490.12	110,987.07	3,701,431.32
4.期末余额	137,571,958.80	325,507,063.35	24,034,709.33	34,655,911.62	521,769,643.10
三、减值准备					
1.期初余额				32,860.49	32,860.49
2.本期增加金额					

(1) 计提					
3.本期减少金额					
(1) 处置或报废					
4.期末余额				32,860.49	32,860.49
四、账面价值					
1.期末账面价值	348,397,135.56	468,274,673.91	13,330,541.78	21,158,291.00	851,160,642.25
2.期初账面价值	368,049,535.33	432,269,089.81	10,803,324.76	18,400,277.25	829,522,227.15

(2). 暂时闲置的固定资产情况

适用 不适用

(3). 通过经营租赁租出的固定资产

适用 不适用

(4). 未办妥产权证书的固定资产情况

适用 不适用

单位：元 币种：人民币

项目	账面价值	未办妥产权证书的原因
房屋建筑物	124,367,871.08	正在办理中

(5). 固定资产的减值测试情况

适用 不适用

其他说明：

适用 不适用

固定资产清理

适用 不适用

22、在建工程

项目列示

√适用 □不适用

单位：元 币种：人民币

项目	期末余额	期初余额
在建工程	64,792,527.96	16,883,295.65
合计	64,792,527.96	16,883,295.65

其他说明：

□适用 √不适用

在建工程

(1). 在建工程情况

√适用 □不适用

单位：元 币种：人民币

项目	期末余额			期初余额		
	账面余额	减值准备	账面价值	账面余额	减值准备	账面价值
厂房及改造工程	37,995,514.77		37,995,514.77	806,145.20		806,145.20
设备购置	26,565,873.57		26,565,873.57	15,982,810.83		15,982,810.83
软件信息系统	231,139.62		231,139.62	94,339.62		94,339.62
合计	64,792,527.96	—	64,792,527.96	16,883,295.65	—	16,883,295.65

(2). 重要在建工程项目本期变动情况

√适用 □不适用

单位：元 币种：人民币

项目名称	预算数	期初余额	本期增加金额	本期转入固定资产金额	本期其他减少金额	期末余额	工程累计投入占预算比例(%)	工程进度	利息资本化累计金额	其中:本期利息资本化金额	本期利息资本化率(%)	资金来源
株洲韦凯刀具生产线建设项目(含设备)	55,088.62万	4,130,014.67	49,578,811.38	15,749,403.33		37,959,422.72	13.77%	13.77%	211,527.61	211,527.61	0.76%	目前自筹
合计	55,088.62万	4,130,014.67	49,578,811.38	15,749,403.33		37,959,422.72	/	/	211,527.61	211,527.61	/	/

(3). 本期计提在建工程减值准备情况

适用 不适用

(4). 在建工程的减值测试情况

适用 不适用

其他说明

适用 不适用

工程物资

(1). 工程物资情况

适用 不适用

23、生产性生物资产

(1). 采用成本计量模式的生产性生物资产

适用 不适用

(2). 采用成本计量模式的生产性生物资产的减值测试情况

适用 不适用

(3). 采用公允价值计量模式的生产性生物资产

适用 不适用

其他说明

适用 不适用

24、油气资产

(1). 油气资产情况

适用 不适用

(2). 油气资产的减值测试情况

适用 不适用

其他说明：

无

25、使用权资产

(1). 使用权资产情况

适用 不适用

单位：元 币种：人民币

项目	房屋及建筑物	运输设备	机器设备	合计
一、账面原值				
1.期初余额	59,114,058.97			59,114,058.97
2.本期增加金额	21,734,327.91	6,628,688.19	30,120,685.72	58,483,701.82
(1) 新增租赁	16,762,832.59	877,478.71		17,640,311.30
(2) 合并增加	4,048,462.59	5,866,739.38	31,811,792.37	41,726,994.34
(3) 汇率变动影响	923,032.73	-115,529.90	-1,691,106.65	-883,603.82
3.本期减少金额	16,252,748.78	455,419.59	425,141.46	17,133,309.83
(1) 处置	12,447,784.08	455,419.59	425,141.46	13,328,345.13
(2) 其他转出	3,804,964.70			3,804,964.70
4.期末余额	64,595,638.10	6,173,268.60	29,695,544.26	100,464,450.96
二、累计折旧				
1.期初余额	23,354,625.90			23,354,625.90
2.本期增加金额	16,436,417.09	4,330,177.79	20,443,409.86	41,210,004.74
(1) 计提	14,495,001.48	1,061,465.09	91,045.02	15,647,511.59
(2) 合并增加	1,423,398.22	3,312,921.60	20,759,361.66	25,495,681.48
(3) 汇率变动影响	518,017.39	-44,208.90	-406,996.82	66,811.67
3.本期减少金额	8,039,394.44	290,959.63	425,141.46	8,755,495.53
(1) 处置	4,906,575.72	290,959.63	425,141.46	5,622,676.81
(2) 其他转出	3,132,818.72			3,132,818.72
4.期末余额	31,751,648.55	4,039,218.16	20,018,268.40	55,809,135.11
三、减值准备				
1.期初余额				
2.本期增加金额				
(1) 计提				
3.本期减少金额				
(1) 处置				
4.期末余额				
四、账面价值				
1.期末账面价值	32,843,989.55	2,134,050.44	9,677,275.86	44,655,315.85

2.期初账面价值	35,759,433.07			35,759,433.07
----------	---------------	--	--	---------------

(2). 使用权资产的减值测试情况

适用 不适用

其他说明：

无

26、无形资产

(1). 无形资产情况

适用 不适用

单位：元 币种：人民币

项目	土地使用权	专利及软件著作权	软件使用权	商标	客户关系	合计
一、账面原值						
1.期初余额	90,633,422.44	23,400,896.93	12,990,925.06	222,800.00		127,248,044.43
2.本期增加金额	35,365,184.80	11,589,419.28	3,498,628.81	19,030,323.57	16,220,559.16	85,704,115.62
(1) 购置		427,734.19	538,733.72	11,732.36		978,200.27
(2) 内部研发						
(3) 企业合并增加	36,075,596.25	11,377,204.98	2,937,368.15	19,400,546.73	16,546,321.05	86,337,037.16
(4) 汇率变动影响	-710,411.45	-215,519.89	22,526.94	-381,955.52	-325,761.89	-1,611,121.81
3.本期减少金额		290,096.93				290,096.93
(1) 处置						
(2) 其他转出		290,096.93				290,096.93
4.期末余额	125,998,607.24	34,700,219.28	16,489,553.87	19,253,123.57	16,220,559.16	212,662,063.12
二、累计摊销						
1.期初余额	12,019,087.07	4,330,618.15	7,430,359.59	92,960.10		23,873,024.91

2.本期增加金额	1,915,976.25	3,969,850.61	3,505,175.13	44,827.07	1,486,884.59	10,922,713.65
(1) 计提	1,915,976.25	3,702,896.39	2,104,317.26	44,827.07	1,457,997.96	9,226,014.93
(2) 企业合并增加		246,592.06	1,381,764.66			1,628,356.72
(3) 汇率变动影响		20,362.16	19,093.21		28,886.63	68,342.00
3.本期减少金额	-	70,106.34	-	-	-	70,106.34
(1) 其他转出		70,106.34				70,106.34
(2) 处置						
4.期末余额	13,935,063.32	8,230,362.42	10,935,534.72	137,787.17	1,486,884.59	34,725,632.22
三、减值准备						
1.期初余额						
2.本期增加金额						
(1) 计提						
3.本期减少金额						
(1) 处置						
4.期末余额						
四、账面价值						
1.期末账面价值	112,063,543.92	26,469,856.86	5,554,019.15	19,115,336.40	14,733,674.57	177,936,430.90
2.期初账面价值	78,614,335.37	19,070,278.78	5,560,565.47	129,839.90		103,375,019.52

本期末通过公司内部研发形成的无形资产占无形资产余额的比例是0.00%

(2). 确认为无形资产的数据资源

适用 不适用

(3). 未办妥产权证书的土地使用权情况

适用 不适用

(4). 无形资产的减值测试情况

适用 不适用

其他说明：

适用 不适用

27、商誉

(1). 商誉账面原值

√适用 □不适用

单位：元 币种：人民币

被投资单位名称或形成商誉的事项	期初余额	本期增加		本期减少	期末余额
		企业合并形成的	外币折算影响	处置	
澳洲AMS	47,913,101.64		1,936,935.24		49,850,036.88
江仪股份	2,597,056.16				2,597,056.16
株洲韦凯	45,850,017.36				45,850,017.36
新锐惠泮	3,339,782.85				3,339,782.85
铨玛工具	39,857,166.08				39,857,166.08
智利Drillco		117,404,146.24	-2,358,506.95		115,045,639.29
DrillersWorld		5,728,795.46	205,259.69		5,934,055.15
德锐宝		3,072,084.53	-		3,072,084.53
合计	139,557,124.09	126,205,026.23	-216,312.02		265,545,838.30

(2). 商誉减值准备

□适用 √不适用

(3). 商誉所在资产组或资产组组合的相关信息

√适用□不适用

名称	所属资产组或组合的构成及依据	所属经营分部及依据	是否与以前年度保持一致
澳洲 AMS	资产组由商誉相关经营性资产组成。依据为资产组独立经营业务并独立产生现金流入。	澳洲 AMS 板块	是
江仪股份	资产组由商誉相关经营性资产组成。依据为资产组独立经营业务并独立产生现金流入。	江仪股份板块	是
株洲韦凯	资产组由商誉相关经营性资产组成。依据为资产组独立经营业务并独立产生现金流入。	株洲韦凯板块	是
新锐惠泮	资产组由商誉相关经营性资产组成。依据为资产组独立经营业务并独立产生现金流入。	新锐惠泮板块	是
铨玛工具	资产组由商誉相关经营性资产组合构成。依据为管理层对相关资产组的生产经营和决策采用一体化管理。	铨玛工具板块	是
智利 Drillco	资产组由商誉相关经营性资产组成。依据为资产组独立经营业务并独立产生现金流入。	智利 Drillco 板块	首次
Drillers World	资产组由商誉相关经营性资产组成。依据为资产组独立经营业务并独立产生现金流入。	Drillers World 板块	首次

德锐宝	资产组由商誉相关经营性资产组成。依据为资产组独立经营业务并独立产生现金流入。	德锐宝板块	首次
-----	--	-------	----

资产组或资产组组合发生变化

适用 不适用

其他说明

适用 不适用

(4). 可收回金额的具体确定方法

可收回金额按公允价值减去处置费用后的净额确定

适用 不适用

可收回金额按预计未来现金流量的现值确定

适用 不适用

单位：元 币种：人民币

项目	账面价值	可收回金额	减值金额	预测的年限	预测期的关键参数（增长率、利润率等）	预测期内的参数的确定依据	稳定期的关键参数（增长率、利润率、折现率等）	稳定期的关键参数的确定依据
澳洲AMS	101,764,717.49	348,472,560.19		5年	收入增长率1.00%-5.40%；利润率15.38%-15.38%。	参考历史年度以及企业预算	稳定期增长率0%；利润率15.38%；折现率19.84%	参考历史年度
江仪股份	76,685,133.37	247,364,100.00		5年	收入增长率1.20%-16.69%；利润率17.78%-18.52%。	参考历史年度以及企业预算	稳定期增长率0%；利润率19.74%；折现率12.10%	参考历史年度
株洲韦凯	317,574,282.03	372,484,700.00		5年	收入增长率14.44%-22.23%；利润率15.11%-19.15%。	参考历史年度以及企业预算	稳定期增长率0%；利润率20.12%；折现率13.40%	参考历史年度
新锐惠沣	26,893,157.21	83,917,100.00		5年	收入增长率1.55%-22.84%；利润率7.83%-9.02%。	参考历史年度以及企业预算	稳定期增长率0%；利润率8.80%；折现率9.85%	参考历史年度
锦玛工具	153,371,354.18	162,889,100.00		5年	收入增长率3.77%-21.33%；利润率8.82%-12.83%。	参考历史年度以及企业预算	稳定期增长率0%；利润率12.96%；折现率13.09%	参考历史年度
智利	217,391,	227,102,6		5年	收入增长率	参考历史	稳定期增长	参考历史

Drillco	846.39	00.00			7.15%-18.08% ; 利润率 2.70%-8.41%。	史年度 以及企 业预算	率 0%； 利润 率 8.66%； 折 现率 15.47%	年度
Drillers World	8,498,23 1.72	18,090,03 9.61		5 年	收入增长率 2.00%-5.00%； 利润率 8.39%-8.39%。	参考历 史年度 以及企 业预算	稳定期增长 率 0%； 利润 率 8.39%； 折 现率 19.20%	参考历史 年度
德锐宝	4,010,51 7.95	9,462,389 .78		5 年	收入增长率 1.00%-1.00%； 利润率 14.48%-14.48 %。	参考历 史年度 以及企 业预算	稳定期增长 率 0%； 利润 率 14.48%； 折 现率 11.64%	参考历史 年度
合计	906,189, 240.34	1,469,782 ,589.58		/	/	/	/	/

前述信息与以前年度减值测试采用的信息或外部信息明显不一致的差异原因

适用 不适用

公司以前年度减值测试采用信息与当年实际情况明显不一致的差异原因

适用 不适用

(5). 业绩承诺及对应商誉减值情况

形成商誉时存在业绩承诺且报告期或报告期上一期间处于业绩承诺期内

适用 不适用

其他说明

适用 不适用

28、长期待摊费用

√适用 □不适用

单位：元 币种：人民币

项目	期初余额	本期增加金额	本期摊销金额	其他减少金额	期末余额
租入固定资产改良支出	3,777,783.18	619,707.72	2,881,160.06		1,516,330.84
大修理费用	2,152,036.35	320,353.98	564,069.06		1,908,321.27
其他费用	226,993.03	321,549.00	108,717.20		439,824.83
合计	6,156,812.56	1,261,610.70	3,553,946.32	-	3,864,476.94

其他说明：

无

29、递延所得税资产/递延所得税负债

(1). 未经抵销的递延所得税资产

√适用 □不适用

单位：元 币种：人民币

项目	期末余额		期初余额	
	可抵扣暂时性差异	递延所得税资产	可抵扣暂时性差异	递延所得税资产
坏账准备引起的差异	84,260,801.59	13,893,134.13	70,545,047.15	11,244,886.24
存货跌价准备引起的差异	46,288,509.97	11,173,517.14	16,835,062.38	3,701,981.79
固定资产折旧引起的差异	152,052.73	22,807.91	184,031.79	27,604.77
预提费用引起的差异	17,241,033.58	4,780,592.13	2,469,234.14	740,770.16
递延收益	45,765,804.99	6,864,870.75	28,186,433.76	4,227,965.07
存货内部未实现毛利引起的差异	67,357,747.56	10,840,486.72	24,026,663.95	3,500,176.87
可弥补亏损	122,435,814.64	25,295,386.86	110,912,868.37	20,541,514.81
固定资产减值准备引起的差异	32,860.49	4,929.07	32,860.49	4,929.07
长期股权投资计税基础与账面价值差额	19,393,025.97	5,817,907.79	18,639,505.25	5,634,077.33
租赁负债引起的差异	38,130,569.03	8,912,720.09	37,621,894.98	8,106,320.56
股份支付	24,069,842.76	3,486,226.25	19,807,027.39	2,937,509.06
合计	465,128,063.31	91,092,578.84	329,260,629.65	60,667,735.73

(2). 未经抵销的递延所得税负债

√适用 □不适用

单位：元 币种：人民币

项目	期末余额		期初余额	
	应纳税暂时性差异	递延所得税负债	应纳税暂时性差异	递延所得税负债
加速折旧引起的差异	196,167,095.12	30,611,409.77	140,247,931.66	22,881,941.51
使用权资产引起的差异	44,655,315.85	10,618,969.85	35,759,433.07	7,609,469.42

其他流动资产-理财产品应计利息引起的差异	—	—	1,799,303.64	538,029.10
交易性金融资产公允价值变动引起的差异	7,455,097.12	1,118,264.57	28,490,472.91	4,273,570.94
其他非流动金融资产	9,266,666.67	1,390,000.00	6,240,000.00	936,000.00
非同一控制下企业合并购买日可辨认净资产与账面价值差异	87,843,684.78	19,098,876.60	41,453,310.39	5,920,012.20
境外子公司被收购前土地账面价值与计税基础的差异	32,163,065.24	8,684,027.62		
其他	76,790.34	23,037.10		
合计	377,627,715.12	71,544,585.51	253,990,451.67	42,159,023.17

(3). 以抵销后净额列示的递延所得税资产或负债

□适用 √不适用

(4). 未确认递延所得税资产明细

√适用 □不适用

单位：元 币种：人民币

项目	期末余额	期初余额
可抵扣亏损	12,350,934.90	11,920,875.72
坏账准备	106,850.04	230,292.56
合计	12,457,784.94	12,151,168.28

(5). 未确认递延所得税资产的可抵扣亏损将于以下年度到期

√适用 □不适用

单位：元 币种：人民币

年份	期末金额	期初金额	备注
2027年	567,230.42	591,021.89	
2028年	227,377.87	227,377.87	
2029年	692,517.75	692,517.75	
2030年	206,540.05	206,540.05	
2031年	94,936.76	94,936.76	
2032年			
2033年	7,641.91	7,641.91	
2034年	1,144.03	1,144.03	
2034年以后	10,553,546.11	10,099,695.46	
合计	12,350,934.90	11,920,875.72	/

其他说明：

□适用 √不适用

30、其他非流动资产

√适用 □不适用

单位：元 币种：人民币

项目	期末余额			期初余额		
	账面余额	减值准备	账面价值	账面余额	减值准备	账面价值
预付工程设备款	39,022,826.80	-	39,022,826.80	22,005,877.41	-	22,005,877.41
个人借款	4,877,344.54	-	4,877,344.54	-	-	-
合计	43,900,171.34	-	43,900,171.34	22,005,877.41	-	22,005,877.41

其他说明：

个人借款为借款给 Paul 用于和澳洲新锐一起对外投资并购 Drillers World，其中澳洲新锐投资 400 万澳元，Paul 投资 100 万澳元。Paul 与澳洲新锐签订借款协议，约定按年利率 5.5% 计息，借款期限为 10 年。

31、所有权或使用权受限资产

√适用 □不适用

单位：元 币种：人民币

项目	期末				期初			
	账面余额	账面价值	受限类型	受限情况	账面余额	账面价值	受限类型	受限情况
货币资金	53,660,113.85	53,660,113.85	质押	银行承兑汇票 保证金等受限 资金	35,044,090.54	35,044,090.54	质押	银行承兑汇票 保证金
固定资产	222,489,214.34	143,535,813.16	抵押	抵押银行用于 借款、开具银 行承兑汇票	316,604,844.76	244,314,136.76	抵押	抵押银行用于 借款、开具银 行承兑汇票
无形资产	108,150,003.67	97,476,688.13	抵押	抵押银行用于 借款、开具银 行承兑汇票	61,857,353.44	52,130,284.68	抵押	抵押银行用于 借款、开具银 行承兑汇票
合计	384,299,331.86	294,672,615.14	/	/	413,506,288.74	331,488,511.98	/	/

其他说明：

无

32、短期借款**(1). 短期借款分类**

√适用 □不适用

单位：元 币种：人民币

项目	期末余额	期初余额
抵押借款	18,000,000.00	21,000,000.00
保证借款	102,800,000.00	75,990,000.00
信用借款	364,000,000.00	329,625,000.00
保理融资		3,990,950.00
融资性票据借款	342,151,544.80	161,958,241.86
未到期应付利息	352,060.57	329,908.44
合计	827,303,605.37	592,894,100.30

短期借款分类的说明：

无

(2). 已逾期未偿还的短期借款情况

□适用 √不适用

其中重要的已逾期未偿还的短期借款情况如下：

□适用 √不适用

其他说明

□适用 √不适用

33、交易性金融负债

√适用 □不适用

单位：元 币种：人民币

项目	期初余额	期末余额	指定的理由和依据
交易性金融负债	1,617,000.00	1,617,000.00	/
其中：			
或有对价	1,617,000.00	1,617,000.00	/
指定为以公允价值计量且其变动计入当期损益的金融负债			
其中：			
合计	1,617,000.00	1,617,000.00	/

其他说明：

√适用 □不适用

交易性金融负债-或有对价 161.70 万元为本公司子公司锦玛工具收购其子公司锦玛机械少数股权形成的或有对价。

34、衍生金融负债

□适用 √不适用

35、应付票据**(1). 应付票据列示**√适用 不适用

单位：元 币种：人民币

种类	期末余额	期初余额
银行承兑汇票	686,455,145.79	418,074,360.90
合计	686,455,145.79	418,074,360.90

本期末已到期未支付的应付票据总额为0.00 元。

36、应付账款**(1). 应付账款列示**√适用 不适用

单位：元 币种：人民币

项目	期末余额	期初余额
应付货款	223,498,247.85	196,134,362.56
应付工程设备款	47,012,073.61	52,764,962.54
合计	270,510,321.46	248,899,325.10

(2). 账龄超过1年或逾期的重要应付账款√适用 不适用

单位：元 币种：人民币

项目	期末余额	未偿还或结转的原因
兰州天源石油机械设备有限公司	1,448,235.00	未至结算时点
武汉振业建设集团有限公司	1,216,131.65	工程质保金
中建科工集团武汉有限公司	1,157,250.00	工程质保金
江苏金色工业炉股份有限公司	1,120,000.00	设备质保金
合计	4,941,616.65	/

其他说明

 适用 不适用**37、预收款项****(1). 预收账款项列示** 适用 不适用**(2). 账龄超过1年的重要预收款项** 适用 不适用**(3). 报告期内账面价值发生重大变动的金额和原因** 适用 不适用

其他说明

 适用 不适用

38、合同负债

(1). 合同负债情况

适用 不适用

单位：元 币种：人民币

项目	期末余额	期初余额
预收商品款	34,618,541.77	11,045,563.05
合计	34,618,541.77	11,045,563.05

(2). 账龄超过1年的重要合同负债

适用 不适用

单位：元 币种：人民币

项目	期末余额	未偿还或结转的原因
STEAMLINE DIGITAL LLC FZ	2,058,915.25	客户终端用户项目搁置，暂不提货
合计	2,058,915.25	/

(3). 报告期内账面价值发生重大变动的金额和原因

适用 不适用

其他说明：

适用 不适用

39、应付职工薪酬

(1). 应付职工薪酬列示

√适用 □不适用

单位：元 币种：人民币

项目	期初余额	本期增加	本期合并增加	汇率影响	本期减少	期末余额
一、短期薪酬	72,838,382.36	453,207,550.18	11,660,120.77	373,671.11	431,326,254.49	106,753,469.931
二、离职后福利-设定提存计划	1,959,818.62	36,300,071.31	3,540,727.26	92,774.81	36,192,215.19	5,701,176.81
三、辞退福利		354,407.97			354,407.97	
合计	74,798,200.98	489,862,029.46	15,200,848.03	466,445.92	467,872,877.65	112,454,646.74

(2). 短期薪酬列示

√适用 □不适用

单位：元 币种：人民币

项目	期初余额	本期增加	本期合并增加	汇率影响	本期减少	期末余额
一、工资、奖金、津贴和补贴	65,374,964.44	404,769,172.10	11,660,120.77	373,437.42	388,733,807.49	93,443,887.24
二、职工福利费	340,896.00	11,846,641.02			11,849,532.02	338,005.00
三、社会保险费	644,970.89	15,989,861.94		-7.16	15,940,959.83	693,865.84
其中：医疗保险费	530,685.96	13,763,664.22		-13.97	13,713,041.04	581,295.17
工伤保险费	54,760.75	1,547,707.44		6.81	1,558,905.37	43,569.63
生育保险费	59,524.18	678,490.28			669,013.42	69,001.04
四、住房公积金	690,602.60	10,739,047.14			10,734,423.34	695,226.40
五、工会经费和职工教育经费	2,075,429.35	1,175,428.54		240.85	1,456,408.61	1,794,690.13
六、现金股票增值权	3,711,519.08	8,687,399.44			2,611,123.20	9,787,795.32
合计	72,838,382.36	453,207,550.18	11,660,120.77	373,671.11	431,326,254.49	106,753,469.93

(3). 设定提存计划列示

√适用 □不适用

单位：元 币种：人民币

项目	期初余额	本期增加	本期合并增加	汇率影响	本期减少	期末余额
----	------	------	--------	------	------	------

1、基本养老保险	1,901,931.53	32,245,340.80	502,742.55	27,906.10	32,372,386.72	2,305,534.26
2、失业保险费	57,887.09	4,054,730.51	3,037,984.71	64,868.71	3,819,828.47	3,395,642.55
合计	1,959,818.62	36,300,071.31	3,540,727.26	92,774.81	36,192,215.19	5,701,176.81

其他说明：

适用 不适用

40、 应交税费

√适用 □不适用

单位：元 币种：人民币

项目	期末余额	期初余额
增值税	3,376,604.50	4,436,514.02
企业所得税	16,719,370.58	12,402,192.17
个人所得税	1,947,997.65	3,357,159.61
房产税	876,260.92	884,850.62
土地使用税	87,043.59	82,841.15
印花税	298,007.87	208,746.91
城市维护建设税	320,900.31	274,836.21
教育费附加	223,499.77	201,329.71
环境保护税	253.41	162.55
其他税	688,341.46	633,286.63
合计	24,538,280.06	22,481,919.58

其他说明：

无

41、 其他应付款**(1). 项目列示**

√适用 □不适用

单位：元 币种：人民币

项目	期末余额	期初余额
其他应付款	3,669,995.07	1,923,543.40
合计	3,669,995.07	1,923,543.40

其他说明：

□适用 √不适用

(2). 应付利息

分类列示

□适用 √不适用

逾期的重要应付利息：

□适用 √不适用

其他说明：

□适用 √不适用

(3). 应付股利

分类列示

□适用 √不适用

(4). 其他应付款

按款项性质列示其他应付款

√适用 □不适用

单位：元 币种：人民币

项目	期末余额	期初余额
押金保证金	521,196.40	348,710.00
员工垫付款	866,535.86	416,786.60
代扣代缴职工款项	1,100,890.44	188,983.78
股权收购款	700,000.00	597,409.57
其他	481,372.37	371,653.45
合计	3,669,995.07	1,923,543.40

账龄超过1年或逾期的重要其他应付款

□适用 √不适用

其他说明：

□适用 √不适用

42、持有待售负债

□适用 √不适用

43、1年内到期的非流动负债

√适用 □不适用

单位：元 币种：人民币

项目	期末余额	期初余额
1年内到期的长期借款	30,910,565.32	19,524,089.27
1年内到期的租赁负债	15,593,607.28	8,260,708.31
合计	46,504,172.60	27,784,797.58

其他说明：

无

44、其他流动负债

其他流动负债情况

√适用 □不适用

单位：元 币种：人民币

项目	期末余额	期初余额
未终止确认的已背书未到期的应收票据	48,664,464.80	43,029,674.39
待转销项税	2,389,369.05	872,835.07
合计	51,053,833.85	43,902,509.46

短期应付债券的增减变动：

□适用 √不适用

其他说明：

□适用 √不适用

45、长期借款**(1). 长期借款分类**

√适用 □不适用

单位：元 币种：人民币

项目	期末余额	期初余额
信用借款	20,264,048.78	
保证及抵押借款	59,862,719.67	33,803,482.34
应付利息	87,600.62	38,966.67
减：1年内到期非流动负债	30,910,565.32	19,524,089.27
合计	49,303,803.75	14,318,359.74

长期借款分类的说明：

无

其他说明

□适用 √不适用

46、应付债券**(1). 应付债券**

□适用 √不适用

(2). 应付债券的具体情况：（不包括划分为金融负债的优先股、永续债等其他金融工具）

□适用 √不适用

(3). 可转换公司债券的说明

□适用 √不适用

转股权会计处理及判断依据

□适用 √不适用

(4). 划分为金融负债的其他金融工具说明

期末发行在外的优先股、永续债等其他金融工具基本情况

□适用 √不适用

期末发行在外的优先股、永续债等金融工具变动情况表

□适用 √不适用

其他金融工具划分为金融负债的依据说明

□适用 √不适用

其他说明：

□适用 √不适用

47、租赁负债

√适用 □不适用

单位：元 币种：人民币

项目	期末余额	期初余额
租赁负债	38,130,569.03	36,966,415.50
减：一年内到期的租赁负债	15,593,607.28	8,260,708.31
合计	22,536,961.75	28,705,707.19

其他说明：

无

48、长期应付款

项目列示

√适用 □不适用

单位：元 币种：人民币

项目	期末余额	期初余额
长期应付款	2,520,650.00	2,520,650.00
合计	2,520,650.00	2,520,650.00

其他说明：

√适用 □不适用

期末长期应付股权收购款 2,520,650.00 元为收购锦玛工具形成的股权收购尾款，于 2027 年到期。

长期应付款

(1). 按款项性质列示长期应付款

□适用 √不适用

专项应付款

(1). 按款项性质列示专项应付款

□适用 √不适用

49、长期应付职工薪酬

□适用 √不适用

50、预计负债

□适用 √不适用

51、递延收益

递延收益情况

√适用 □不适用

单位：元 币种：人民币

项目	期初余额	本期增加	本期减少	期末余额	形成原因
----	------	------	------	------	------

政府补助	32,186,433.76	20,746,000.00	3,345,561.37	49,586,872.39	与资产相关政府补助
合计	32,186,433.76	20,746,000.00	3,345,561.37	49,586,872.39	/

其他说明：

适用 不适用

52、其他非流动负债

适用 不适用

53、股本

适用 不适用

单位：元 币种：人民币

	期初余额	本次变动增减（+、-）					期末余额
		发行新股	送股	公积金转股	其他	小计	
股份总数	180,953,562.00			71,454,942.00		71,454,942.00	252,408,504.00

其他说明：

经 2024 年度股东大会决议通过，公司以分红案实施前总股本 180,953,562 股扣除已回购股 2,316,206 股后的股本 178,637,356 股为基数每股派发现金红利 0.30 元（含税），以资本公积金向全体股东每股转增 0.4 股，共计派发现金红利 53,591,206.80 元（含税），转增 71,454,942.00 股，本次分配后总股本增加至 252,408,504.00 股。

54、其他权益工具

(1). 期末发行在外的优先股、永续债等其他金融工具基本情况

适用 不适用

(2). 期末发行在外的优先股、永续债等金融工具变动情况表

适用 不适用

其他权益工具本期增减变动情况、变动原因说明，以及相关会计处理的依据：

适用 不适用

其他说明：

适用 不适用

55、资本公积

适用 不适用

单位：元 币种：人民币

项目	期初余额	本期增加	本期减少	期末余额
资本溢价（股本溢价）	1,305,455,760.00	9,321,146.18	129,343,029.62	1,185,433,876.56
其他资本公积	20,937,953.12	6,710,437.81	9,321,146.18	18,327,244.75
合计	1,326,393,713.12	16,031,583.99	138,664,175.80	1,203,761,121.31

其他说明，包括本期增减变动情况、变动原因说明：

(1) 资本（股本）溢价增加系：本年股权激励行权结转其他资本公积增加资本（股本）溢价 9,321,146.18 元。

(2) 资本（股本）溢价减少系：

①经 2024 年度股东大会决议通过，公司以分红案实施前总股本 180,953,562 股扣除已回购股份 2,316,206 股后的股本 178,637,356 股为基数每股派发现金红利 0.30 元（含税），以资本公积金向全体股东每股转增 0.4 股，共计派发现金红利 53,591,206.80（含税），转增 71,454,942 股，减少资本（股本）溢价 71,454,942.00 元；

②公司收购新锐惠沣、株洲韦凯少数股权，减少股本溢价分别减少 4,094,731.31 元、24,706,298.22 元；

③本年股权激励行权减少资本（股本）溢价 29,087,058.09 元。

(3) 其他资本公积增加系：公司实施股权激励增加股份支付费用 6,710,437.81 元。

56、 库存股

√适用 □不适用

单位：元 币种：人民币

项目	期初余额	本期增加	本期减少	期末余额
存股	57,643,039.76		42,412,236.43	15,230,803.33
合计	57,643,039.76		42,412,236.43	15,230,803.33

其他说明，包括本期增减变动情况、变动原因说明：

本期行权划转减少库存股 1,703,987 股，减少库存股金额 42,412,236.43 元。

2024 年 1 月 10 日、2024 年 1 月 29 日，公司分别召开第四届董事会第二十六次会议、2024 年第一次临时股东大会，审议通过了《关于增加回购股份资金总额的议案》，同意公司增加回购股份资金总额，回购股份资金总额由“不低于人民币 3,400 万元（含）且不超过人民币 6,800 万元（含）”调整为“不低于人民币 6,000 万元（含）且不超过人民币 8,800 万元（含）”。截止 2024 年 8 月 23 日股份回购期结束，公司通过集中竞价交易方式累计回购公司股份 2,907,967 股，占公司总股本（180,953,562 股）的 1.61%，累计回购股份金额 72,371,971.05 元。累计行权减少库存股 2,295,748 股，减少库存股金额 57,141,167.72 元。

57、其他综合收益

√适用 □不适用

单位：元 币种：人民币

项目	期初余额	本期发生金额						期末余额
		本期所得税前发生额	减：前期计入其他综合收益当期转入损益	减：前期计入其他综合收益当期转入留存收益	减：所得税费用	税后归属于母公司	税后归属于少数股东	
一、不能重分类进损益的其他综合收益								
二、将重分类进损益的其他综合收益	-21,509,584.10	6,221,436.34				5,953,023.02	268,413.32	-15,556,561.08
外币财务报表折算差额	-21,509,584.10	6,221,436.34				5,953,023.02	268,413.32	-15,556,561.08
其他综合收益合计	-21,509,584.10	6,221,436.34				5,953,023.02	268,413.32	-15,556,561.08

其他说明，包括对现金流量套期损益的有效部分转为被套期项目初始确认金额调整：

无

58、专项储备

□适用 √不适用

59、盈余公积

√适用 □不适用

单位：元 币种：人民币

项目	期初余额	本期增加	本期减少	期末余额
法定盈余公积	63,369,945.39	6,608,759.13		69,978,704.52
合计	63,369,945.39	6,608,759.13		69,978,704.52

盈余公积说明，包括本期增减变动情况、变动原因说明：
无

60、未分配利润

√适用 □不适用

单位：元 币种：人民币

项目	本期	上期
调整前上期末未分配利润	708,106,696.21	597,724,105.22
调整期初未分配利润合计数（调增+，调减-）		
调整后期初未分配利润	708,106,696.21	597,724,105.22
加：本期归属于母公司所有者的净利润	226,158,281.98	180,733,804.13
减：提取法定盈余公积	6,608,759.13	8,600,603.12
提取任意盈余公积		
提取一般风险准备		
应付普通股股利	63,663,058.20	61,750,610.02
转作股本的普通股股利		
期末未分配利润	863,993,160.86	708,106,696.21

调整期初未分配利润明细：

- 1、由于《企业会计准则》及其相关新规定进行追溯调整，影响期初未分配利润0元。
- 2、由于会计政策变更，影响期初未分配利润0元。
- 3、由于重大会计差错更正，影响期初未分配利润0元。
- 4、由于同一控制导致的合并范围变更，影响期初未分配利润0元。
- 5、其他调整合计影响期初未分配利润0元。

61、营业收入和营业成本**(1). 营业收入和营业成本情况**

√适用 □不适用

单位：元 币种：人民币

项目	本期发生额		上期发生额	
	收入	成本	收入	成本
主营业务	2,417,454,849.90	1,598,213,417.40	1,812,195,979.23	1,229,866,034.35
其他业务	75,409,123.81	59,344,861.75	49,637,108.00	39,793,329.41
合计	2,492,863,973.71	1,657,558,279.15	1,861,833,087.23	1,269,659,363.76

(2). 营业收入、营业成本的分解信息

√适用 □不适用

单位：元 币种：人民币

合同分类	2025 年度		2024 年度	
	营业收入	营业成本	营业收入	营业成本
商品类型				
凿岩工具及配套服务	1,120,430,636.11	720,295,208.42	846,786,789.77	534,250,261.88
硬质合金	741,874,593.08	542,631,232.69	527,742,970.41	425,430,140.04
切削工具	362,774,210.03	227,887,052.55	244,548,967.69	157,167,825.50
油服类产品	160,173,918.73	82,297,028.92	149,466,423.78	74,945,318.63
其他	32,201,491.95	25,102,894.82	43,650,827.58	38,072,488.30
其他业务	75,409,123.81	59,344,861.75	49,637,108.00	39,793,329.41
按经营地分类				
境内	1,431,040,993.50	995,882,522.04	1,079,325,579.01	787,701,882.14
境外	1,061,822,980.21	661,675,757.11	782,507,508.22	481,957,481.62
市场或客户类型				
合同类型				
按商品转让的时间分类				
在某一时点确认收入	2,488,948,486.99	1,655,753,513.55	1,860,760,195.90	1,268,163,674.94
在某段时间确认收入	3,915,486.72	1,804,765.60	1,072,891.33	1,495,688.82
按合同期限分类				
按销售渠道分类				
合计	2,492,863,973.71	1,657,558,279.15	1,861,833,087.23	1,269,659,363.76

其他说明

□适用 √不适用

(3). 履约义务的说明

□适用 √不适用

(4). 分摊至剩余履约义务的说明

□适用 √不适用

(5). 重大合同变更或重大交易价格调整

□适用 √不适用

其他说明：

无

62、税金及附加

√适用 □不适用

单位：元 币种：人民币

项目	本期发生额	上期发生额
城市维护建设税	2,909,778.76	2,874,752.97
教育费附加	2,217,167.09	2,084,385.31
房产税	3,910,163.80	2,533,747.79
土地使用税	597,809.96	472,967.79
车船使用税	20,861.32	27,711.99
印花税	2,146,059.32	1,167,308.28
其他税	397,456.29	32,270.51
合计	12,199,296.54	9,193,144.64

其他说明：

无

63、销售费用

√适用 □不适用

单位：元 币种：人民币

项目	本期发生额	上期发生额
职工薪酬	101,148,710.73	68,576,914.49
办公及差旅费	16,631,327.02	8,646,629.23
市场推广费用	11,008,483.98	5,877,750.54
业务招待费	10,386,873.87	8,438,332.51
其他费用	20,781,576.49	10,127,332.63
合计	159,956,972.09	101,666,959.40

其他说明：

无

64、管理费用

√适用 □不适用

单位：元 币种：人民币

项目	本期发生额	上期发生额
职工薪酬	125,662,028.35	100,980,669.90
折旧及摊销	24,752,100.83	18,177,286.07
办公费	12,908,706.11	10,603,155.35
中介服务费	10,422,055.80	3,232,788.52
使用权资产折旧	5,532,525.99	3,980,565.14
差旅费	4,149,433.51	2,346,649.27
业务招待费	3,723,258.27	3,501,706.20
租赁费	2,393,477.17	1,299,575.91
车辆费	2,322,419.45	2,446,771.92
会议费	1,515,601.89	2,619,532.13
财产保险费	1,409,122.02	736,057.52
其他费用	12,682,108.71	10,248,780.17
合计	207,472,838.10	160,173,538.10

其他说明：

无

65、研发费用

√适用 □不适用

单位：元 币种：人民币

项目	本期发生额	上期发生额
人工费用	70,754,895.69	48,751,972.73
物料消耗	22,842,742.03	14,733,989.02
折旧及摊销	6,431,344.86	5,314,201.63
其他费用	18,391,537.12	10,543,849.26
合计	118,420,519.70	79,344,012.64

其他说明：
无**66、财务费用**

√适用 □不适用

单位：元 币种：人民币

项目	本期发生额	上期发生额
利息支出	22,623,866.53	14,469,165.37
其中：贷款财政贴息	-550,000.00	-367,025.00
租赁负债利息支出	1,481,039.00	1,691,286.15
减：存款利息收入	3,260,058.77	2,090,599.95
手续费及其他支出	3,494,740.71	1,066,479.33
汇兑损益	3,995,338.59	-3,763,356.45
合计	26,853,887.06	9,681,688.30

其他说明：
无**67、其他收益**

√适用 □不适用

单位：元 币种：人民币

按性质分类	本期发生额	上期发生额
政府补助	10,957,195.00	8,015,713.74
增值税加计抵减	1,609,855.51	7,970,202.87
三代手续费	203,007.56	140,660.17
退役军人及重点人群抵减增值税	184,200.00	82,750.00
合计	12,954,258.07	16,209,326.78

其他说明：
无**68、投资收益**

√适用 □不适用

单位：元 币种：人民币

项目	本期发生额	上期发生额
理财产品收益	5,228,903.30	8,341,102.80
权益法核算的长期股权投资收益	13,451,625.11	563,933.04
处置长期股权投资产生的投资收益	-14,806,648.09	-1,832,825.63
债务重组收益	-93,938.95	-151,134.45
应收款项融资贴现	-249,870.70	-215,697.52

合计	3,530,070.67	6,705,378.24
----	--------------	--------------

其他说明：

无

69、净敞口套期收益

适用 不适用

70、公允价值变动收益

适用 不适用

单位：元 币种：人民币

产生公允价值变动收益的来源	本期发生额	上期发生额
交易性金融资产	9,331,895.26	14,716,546.48
其中：衍生金融工具产生的公允价值变动收益		
交易性金融负债		
按公允价值计量的投资性房地产		
其他非流动金融资产公允价值变动收益	3,026,666.67	6,187,519.38
股票增值权	-733,337.40	-824,346.40
合计	11,625,224.53	20,079,719.46

其他说明：

无

71、信用减值损失

适用 不适用

单位：元 币种：人民币

项目	本期发生额	上期发生额
应收票据坏账损失	1,536,208.57	2,700,147.47
应收账款坏账损失	-11,092,366.30	-14,760,986.60
其他应收款坏账损失	-1,851,383.44	495,941.46
合计	-11,407,541.17	-11,564,897.67

其他说明：

无

72、资产减值损失

适用 不适用

单位：元 币种：人民币

项目	本期发生额	上期发生额
一、存货跌价损失及合同履约成本减值损失	-24,567,426.00	-12,885,021.02
合计	-24,567,426.00	-12,885,021.02

其他说明：

无

73、资产处置收益

适用 不适用

单位：元 币种：人民币

项目	本期发生额	上期发生额
----	-------	-------

非流动资产处置利得	888,039.36	-49,728.53
合计	888,039.36	-49,728.53

其他说明：

无

74、营业外收入

营业外收入情况

√适用 □不适用

单位：元 币种：人民币

项目	本期发生额	上期发生额	计入当期非经常性损益的金额
非流动资产处置利得合计			
其中：固定资产处置利得			
无形资产处置利得			
非货币性资产交换利得			
接受捐赠			
政府补助			
无需支付应付款项	—	131,729.34	
赔偿罚没收入	11,026.30	17,962.56	11,026.30
固定资产报废利得	9,408.28	1,955.96	9,408.28
其他利得	244,856.83	137,587.83	244,856.83
合计	265,291.41	289,235.69	265,291.41

其他说明：

□适用 √不适用

75、营业外支出

√适用 □不适用

单位：元 币种：人民币

项目	本期发生额	上期发生额	计入当期非经常性损益的金额
非流动资产处置损失合计	413,141.93	234,493.72	413,141.93
其中：固定资产处置损失	413,141.93	234,493.72	413,141.93
无形资产处置损失			
非货币性资产交换损失			
对外捐赠	369,471.45	452,206.96	369,471.45
滞纳金支出	15,509.97	14,815.37	15,509.97
赔偿支出	35,683.12		35,683.12
其他损失	564,293.01	152,816.53	564,293.01
合计	1,398,099.48	854,332.58	1,398,099.48

其他说明：

无

76、所得税费用**(1). 所得税费用表**

√适用 □不适用

单位：元 币种：人民币

项目	本期发生额	上期发生额
当期所得税费用	46,692,975.86	37,427,394.91
递延所得税费用	-5,508,822.54	-623,981.84
合计	41,184,153.32	36,803,413.07

(2). 会计利润与所得税费用调整过程

√适用 □不适用

单位：元 币种：人民币

项目	本期发生额
利润总额	302,291,998.46
按法定/适用税率计算的所得税费用	45,343,799.77
子公司适用不同税率的影响	11,781,592.72
调整以前期间所得税的影响	137,233.75
非应税收入的影响	-2,942,174.050
不可抵扣的成本、费用和损失的影响	1,570,743.61
使用前期未确认递延所得税资产的可抵扣亏损的影响	-48,295.09
本期未确认递延所得税资产的可抵扣暂时性差异或可抵扣亏损的影响	191,886.48
研发费加计扣除	-15,605,227.160
股份支付的影响	-57,304.05
税率调整导致期初递延所得税资产/负债余额的变化	811,897.34
所得税费用	41,184,153.32

其他说明：

□适用 √不适用

77、其他综合收益

√适用 □不适用

详见附注

78、现金流量表项目**(1). 与经营活动有关的现金**

收到的其他与经营活动有关的现金

√适用 □不适用

单位：元 币种：人民币

项目	本期发生额	上期发生额
政府补助及其他与日常活动相关收益	30,354,696.70	10,795,116.80
存款利息收入	3,075,569.43	2,090,599.95
其他经营性往来收入	1,348,541.20	2,888,915.01
营业外收入	265,291.41	124,215.15
合计	35,044,098.74	15,898,846.91

收到的其他与经营活动有关的现金说明：

无

支付的其他与经营活动有关的现金

√适用 □不适用

单位：元 币种：人民币

项目	本期发生额	上期发生额
费用性支出	166,157,170.46	97,456,915.19
金融机构手续费	3,525,350.18	1,066,479.33
营业外支出	984,957.55	595,245.86
其他经营性往来支出	7,914,293.48	3,181,801.52
合计	178,581,771.67	102,300,441.90

支付的其他与经营活动有关的现金说明：

无

(2). 与投资活动有关的现金

收到的重要的投资活动有关的现金

√适用 □不适用

单位：元 币种：人民币

项目	本期发生额	上期发生额
理财产品	1,054,612,148.30	985,521,600.00
合计	1,054,612,148.30	985,521,600.00

收到的重要的投资活动有关的现金

无

支付的重要的投资活动有关的现金

√适用 □不适用

单位：元 币种：人民币

项目	本期发生额	上期发生额
理财产品	767,304,463.80	917,500,578.80
合计	767,304,463.80	917,500,578.80

支付的重要的投资活动有关的现金

无

收到的其他与投资活动有关的现金

□适用 √不适用

支付的其他与投资活动有关的现金

√适用 □不适用

单位：元 币种：人民币

项目	本期发生额	上期发生额
Paul借款	4,598,100.00	
合计	4,598,100.00	

支付的其他与投资活动有关的现金说明：

该项为借款给 Paul 用于和澳洲新锐一起对外投资并购 DrillersWorld，其中澳洲新锐投资 400 万澳元，Paul 投资 100 万澳元。Paul 与澳洲新锐签订借款协议，约定按年利率 5.5% 计息，借款期限为 10 年。

(3). 与筹资活动有关的现金

收到的其他与筹资活动有关的现金

√适用 □不适用

单位：元 币种：人民币

项目	本期发生额	上期发生额
票据贴现收到的现金	173,720.00	6,602,561.90
限制性股票股权激励行权收到的款项	13,325,178.34	9,412,739.84
合计	13,498,898.34	16,015,301.74

收到的其他与筹资活动有关的现金说明：

无

支付的其他与筹资活动有关的现金

√适用 □不适用

单位：元 币种：人民币

项目	本期发生额	上期发生额
支付租赁负债	12,434,617.94	10,179,000.04
收购新锐惠沣少数股东权益	15,428,522.55	1,416,000.96
收购江仪股份少数股东权益	-	4,043,911.13
购买梯玛机械少数股东股权	-	28,297,500.00
收购美国AMS少数股东权益	-	537,395.79
收购株洲韦凯少数股东权益	52,312,469.00	-
股份回购	-	11,258,781.80
支付租赁保证金	353,133.25	804,451.60
合计	80,528,742.74	56,537,041.32

支付的其他与筹资活动有关的现金说明：

无

筹资活动产生的各项负债变动情况

√适用 □不适用

单位：元 币种：人民币

项目	期初余额	本期增加		本期减少		期末余额
		现金变动	非现金变动	现金变动	非现金变动	
短期借款	592,894,100.30	988,783.837.83	17,083,340.89	766,147,118.09	5,310,555.56	827,303,605.37
长期借款（含一年内到期）	33,842,449.01	63,989,698.58	26,094,374.79	43,712,153.31		80,214,369.07
租赁负债（含一年内到期）	36,966,415.50		29,866,326.64	12,787,751.19	15,914,421.94	38,130,569.01
应付股利			70,008,976.10	70,008,976.10		
其他应付款			67,740,991.55	67,740,991.55		
合计	663,702,964.81	1,052,773,536.41	210,794,009.97	960,396,990.24	21,224,977.50	945,648,543.45

(4). 以净额列报现金流量的说明

□适用 √不适用

(5). 不涉及当期现金收支、但影响企业财务状况或在未来可能影响企业现金流量的重大活动及财务影响

□适用 √不适用

79、现金流量表补充资料

(1). 现金流量表补充资料

√适用 □不适用

单位：元 币种：人民币

补充资料	本期金额	上期金额
1. 将净利润调节为经营活动现金流量：		
净利润	261,107,845.14	213,240,647.69
加：资产减值准备	24,567,426.00	12,885,021.02
信用减值损失	11,407,541.17	11,564,897.67
固定资产折旧、油气资产折耗、生产性生物资产折旧	98,241,019.35	78,165,671.71
使用权资产摊销	15,647,511.59	9,148,501.48
无形资产摊销	9,226,028.46	4,837,851.16
长期待摊费用摊销	4,057,974.23	3,454,317.23
处置固定资产、无形资产和其他长期资产的损失（收益以“-”号填列）	-888,039.36	49,728.53
固定资产报废损失（收益以“-”号填列）	413,141.93	232,537.76
公允价值变动损失（收益以“-”号填列）	-11,625,224.53	-20,904,065.86
财务费用（收益以“-”号填列）	26,434,715.78	12,433,909.58
投资损失（收益以“-”号填列）	-3,530,070.67	-7,072,210.21
递延所得税资产减少（增加以“-”号填列）	-9,298,165.21	-4,491,467.76
递延所得税负债增加（减少以“-”号填列）	22,220,999.31	3,867,485.92
存货的减少（增加以“-”号填列）	-259,157,420.60	-64,910,162.04
经营性应收项目的减少（增加以“-”号填列）	-208,851,571.61	-223,622,206.71
经营性应付项目的增加（减少以“-”号填列）	168,105,840.78	170,322,359.98
其他	6,710,437.81	2,513,461.14
经营活动产生的现金流量净额	154,789,989.57	201,716,278.29
2. 不涉及现金收支的重大投资和筹资活动：		
债务转为资本		
一年内到期的可转换公司债券		
融资租入固定资产		
3. 现金及现金等价物净变动情况：		
现金的期末余额	469,904,370.19	376,886,720.57
减：现金的期初余额	376,886,720.57	229,005,601.38
加：现金等价物的期末余额		
减：现金等价物的期初余额		
现金及现金等价物净增加额	93,017,649.62	147,881,119.19

(2). 本期支付的取得子公司的现金净额

√适用 □不适用

单位：元 币种：人民币

	金额
本期发生的企业合并于本期支付的现金或现金等价物	323,441,333.01
其中：用于智利 Drillco	296,333,333.01
DrillersWorld	18,108,000.00
德锐宝	9,000,000.00
减：购买日子公司持有的现金及现金等价物	14,360,255.92
其中：智利 Drillco 持有	6,506,758.41
DrillersWorld 持有	7,566,817.08
德锐宝持有	286,680.43
取得子公司支付的现金净额	309,081,077.09

其他说明：

无

(3). 本期收到的处置子公司的现金净额

□适用 √不适用

(4). 现金和现金等价物的构成

√适用 □不适用

单位：元 币种：人民币

项目	期末余额	期初余额
一、现金	469,904,370.19	376,886,720.57
其中：库存现金	107,329.03	101,700.86
可随时用于支付的银行存款	345,225,373.57	376,354,927.64
可随时用于支付的其他货币资金	124,571,667.59	430,092.07
可用于支付的存放中央银行款项		
存放同业款项		
拆放同业款项		
二、现金等价物		
其中：三个月内到期的债券投资		
三、期末现金及现金等价物余额	469,904,370.19	376,886,720.57
其中：母公司或集团内子公司使用受限的现金和现金等价物		

(5). 使用范围受限但仍作为现金和现金等价物列示的情况

□适用 √不适用

(6). 不属于现金及现金等价物的货币资金

√适用 □不适用

单位：元 币种：人民币

项目	期末余额	期初余额	理由
银行承兑汇票保证金等受限资金	53,660,113.85	35,044,090.54	使用权受限

合计	53,660,113.85	35,044,090.54	/
----	---------------	---------------	---

其他说明：

适用 不适用

80、所有者权益变动表项目注释

说明对上年期末余额进行调整的“其他”项目名称及调整金额等事项：

适用 不适用

81、外币货币性项目

(1). 外币货币性项目

适用 不适用

单位：元

项目	期末外币余额	折算汇率	期末折算人民币余额
货币资金	-	-	162,835,105.88
其中：澳元	18,627,616.64	4.6892	87,348,619.95
韩元	1,135,376,646.00	0.0049	5,563,345.57
加元	242,591.24	5.1142	1,240,660.12
马来西亚林吉特	1,888,948.43	1.7319	3,271,469.79
美元	8,998,091.13	7.0288	63,245,782.93
秘鲁新索尔	16,296.92	2.0899	34,058.93
南非兰特	488,208.66	0.4224	206,219.34
欧元	91,381.79	8.2355	752,574.73
英镑	6,072.68	9.4346	57,293.31
智利比索	142,959,129.00	0.0078	1,115,081.21
应收账款	-	-	210,597,588.82
其中：美元	13,945,092.47	7.0288	98,017,265.92
欧元	275,847.04	8.2355	2,271,738.33
秘鲁新索尔	7,609,847.68	2.0899	15,903,820.67
韩元	1,406,057,569.00	0.0049	6,889,682.09
日元	41,503,160.00	0.0448	1,859,341.57
澳元	14,839,289.91	4.6892	69,584,398.25
加元	233,390.16	5.1142	1,193,603.94
南非兰特	1,134,244.36	0.4224	479,104.82
英镑	1,526,151.95	9.4346	14,398,633.23
长期借款	-	-	7,708,133.97
其中：美元	575,276.72	7.0288	4,043,505.01
智利比索	455,902,358.00	0.0078	3,556,038.39
澳元	23,157.59	4.6892	108,590.57
其他应收款	-	-	2,673,965.32
其中：韩元	15,000,000.00	0.0049	73,500.00
美元	87,578.11	7.0288	615,569.01
林吉特	124,037.22	1.7319	214,820.06
澳元	182,725.69	4.6892	856,837.31
加元	6,667.14	5.1142	34,097.10

秘鲁新索尔	366,680.32	2.0899	766,325.19
欧元	9,265.87	8.2355	76,309.11
英镑	3,869.54	9.4346	36,507.54
应付账款	-	-	65,269,780.46
其中：澳元	8,258,962.50	4.6892	38,727,926.95
韩元	1,042,695,912.24	0.0049	5,109,209.97
加元	98,828.19	5.1142	505,427.11
秘鲁新索尔	620,144.25	2.0899	1,296,039.46
美元	2,722,556.21	7.0288	19,136,303.10
瑞士法郎	6,804.80	8.8510	60,229.28
英镑	46,069.21	9.4346	434,644.59
其他应付款	-	-	1,614,111.74
其中：澳元	42,731.22	4.6892	200,375.24
韩元	2,475,330.00	0.0049	12,129.12
美元	187,494.82	7.0288	1,317,863.61
英镑	189.73	9.4346	1,790.02
秘鲁新索尔	39,214.20	2.0899	81,953.75
短期借款	-	-	922,060.55
其中：美元	131,183.21	7.0288	922,060.55
一年内到期的非流动负债	-	-	9,065,662.95
其中：美元	540,651.99	7.0288	3,800,134.71
澳元	47,479.13	4.6892	222,639.14
智利比索	646,524,244.00	0.0078	5,042,889.10

其他说明：

无

(2). 境外经营实体说明，包括对于重要的境外经营实体，应披露其境外主要经营地、记账本位币及选择依据，记账本位币发生变化的还应披露原因

√适用 □不适用

单位名称	主要经营地	记账本位币	记账本位币是否发生变化
澳洲新锐	澳大利亚	澳元	否
澳洲 AMS	澳大利亚	澳元	否
美国 AMS	美国	美元	否
美国 DHI	美国	美元	否
韩国新锐	韩国	韩元	否
加拿大新锐	加拿大	加元	否
Drillers World	澳大利亚	澳元	否
智利 Drillco	智利	美元	否
美国 Drillco	美国	美元	否
意大利 Drillco	意大利	欧元	否
秘鲁 Drillco	秘鲁	秘鲁新索尔	否
韩国 Drillco	韩国	韩元	否
南非 Drillco	南非	南非兰特	否
英国 Drillco	英国	英镑	否
澳洲 Drillco	澳大利亚	澳元	否
马来西亚新锐	马来西亚	林吉特	否

无

82、租赁

(1). 作为承租人

适用 不适用

未纳入租赁负债计量的可变租赁付款额

适用 不适用

简化处理的短期租赁或低价值资产的租赁费用

适用 不适用

本期计入当期损益的采用简化处理的短期租赁费用和低价值资产租赁费用总额2,377,177.17(单位：元 币种：人民币)

售后租回交易及判断依据

适用 不适用

与租赁相关的现金流出总额23,483,189.34(单位：元 币种：人民币)

(2). 作为出租人

作为出租人的经营租赁

适用 不适用

单位：元 币种：人民币

项目	租赁收入	其中:未计入租赁收款额的可变租赁付款额相关的收入
经营租赁收入	3,915,486.72	
合计	3,915,486.72	

作为出租人的融资租赁

适用 不适用

未折现租赁收款额与租赁投资净额的调节表

适用 不适用

未来五年未折现租赁收款额

适用 不适用

(3). 作为生产商或经销商确认融资租赁销售损益

适用 不适用

其他说明

无

83、数据资源

适用 不适用

84、其他

适用 不适用

八、研发支出

1、按费用性质列示

适用 不适用

单位：元 币种：人民币

项目	本期发生额	上期发生额
人工费用	70,754,895.69	48,751,972.73
物料消耗	22,842,742.03	14,733,989.02
折旧及摊销	6,431,344.86	5,314,201.63
其他费用	18,391,537.12	10,543,849.26
合计	118,420,519.70	79,344,012.64
其中：费用化研发支出	118,420,519.70	79,344,012.64

其他说明：

无

2、符合资本化条件的研发项目开发支出

适用 不适用

重要的资本化研发项目

适用 不适用

开发支出减值准备

适用 不适用

其他说明

无

3、重要的外购在研项目

适用 不适用

九、合并范围的变更

1、非同一控制下企业合并

√适用 □不适用

(1). 本期发生的非同一控制下企业合并交易

√适用 □不适用

单位：元 币种：人民币

被购买方名称	股权取得时点	股权取得成本	股权取得比例 (%)	股权取得方式	购买日	购买日的确定依据	购买日至期末被购买方的收入	购买日至期末被购买方的净利润	购买日至期末被购买方的现金流量
智利 Drillco	2025年2月11日	296,333,333.01	100.00	现金购买	2025年2月11日	取得控制权	278,463,680.44	6,957,493.46	22,607,719.10
Drillers World	2025年4月11日	18,108,000.00	80.00	现金购买	2025年4月11日	取得控制权	26,409,656.70	2,548,892.82	-3,263,493.93
德锐宝	2025年6月10日	9,000,000.00	100.00	现金购买	2025年6月10日	取得控制权	11,618,908.79	1,425,777.75	148,856.70

其他说明：

无

(2). 合并成本及商誉

√适用 □不适用

单位：元 币种：人民币

合并成本	智利 Drillco	Drillers World	德锐宝
--现金	296,333,333.01	18,108,000.00	9,000,000.00
--非现金资产的公允价值			
--发行或承担的债务的公允价值			
--发行的权益性证券的公允价值			
--或有对价的公允价值			

--购买日之前持有的股权于购买日的公允价值			
--其他			
合并成本合计	296,333,333.01	18,108,000.00	9,000,000.00
减：取得的可辨认净资产公允价值份额	178,929,186.77	12,379,204.54	5,927,915.47
商誉/合并成本小于取得的可辨认净资产公允价值份额的金额	117,404,146.24	5,728,795.46	3,072,084.53

合并成本公允价值的确定方法：

适用 不适用

业绩承诺的完成情况：

适用 不适用

大额商誉形成的主要原因：

适用 不适用

收购 Drillco 商誉：本公司于 2025 年 2 月收购 Drillco 100% 股权产生。本次收购合并对价为 296,333,333.01 元，与本公司按持股比例所占 Drillco 购买日可辨认净资产公允价值份额 178,929,186.77 元之间差额 117,404,146.24 元，确认为收购 Drillco 的商誉。

其他说明：

无

(3). 被购买方于购买日可辨认资产、负债

适用 不适用

单位：元 币种：人民币

	智利 Drillco 公司		Drillers world 公司		无锡德锐宝公司	
	购买日公允价值	购买日账面价值	购买日公允价值	购买日账面价值	购买日公允价值	购买日账面价值
资产：						
货币资金	6,506,758.41	6,506,758.41	7,566,817.08	7,566,817.08	286,680.43	286,680.43
交易性金融资产	515,247.42	515,247.42				
应收票据					180,702.00	180,702.00
应收款项	63,855,890.72	63,855,890.72	3,143,187.64	3,143,187.64	3,077,822.86	3,077,822.86
预付款项	8,356,876.97	8,356,876.97			449,751.15	449,751.15

其他应收款	1,118,482.78	1,118,482.78	238,890.93	238,890.93	82,460.60	82,460.60
存货	146,304,165.21	142,127,246.03	6,631,069.79	6,631,069.79	3,519,181.48	3,518,939.59
其他流动资产	5,011,747.06	5,011,747.06	2,188,658.69	2,188,658.69		
长期股权投资	64,924,178.59	30,757,832.42				
固定资产	20,820,647.34	10,379,588.68	1,461,161.50	1,461,161.50	1,092,439.00	1,052,881.50
使用权资产	16,006,678.59	16,006,678.59	224,634.27	224,634.27		
无形资产	84,708,680.44	36,360,928.09				
商誉	-	2,833,806.09				
递延所得税资产	20,953,564.34	20,953,564.34	142,426.89	142,426.89	30,686.67	30,686.67
负债：						
短期借款	72,373,684.03	72,373,684.03				
应付款项	110,166,040.90	110,166,040.90	1,319,522.81	1,319,522.81	2,095,624.37	2,095,624.37
合同负债	4,354,450.19	4,354,450.19			551,972.30	551,972.30
应付职工薪酬	11,250,167.38	11,250,167.38	2,100,372.00	2,100,372.00	110,157.00	110,157.00
应交税费	447,744.62	447,744.62	2,470,971.64	2,470,971.64	32,065.07	32,065.07
其他应付款	4,858,683.30	4,858,683.30	1,903.47	1,903.47		
一年内到期的非流动 负债	12,952,410.47	12,952,410.47				
其他流动负债	840,298.12	840,298.12				
租赁负债	4,022,304.76	4,022,304.76	230,071.19	230,071.19		
长期借款	14,910,969.39	14,910,969.39				
递延所得税负债	24,099,787.36	7,164,563.03			1,989.97	
净资产	178,806,377.35	101,443,331.41	15,474,005.68	15,474,005.68	5,927,915.48	5,890,106.06
减：少数股东权益	-122,809.42	-122,809.42	-	-		
取得的净资产	178,929,186.77	101,566,140.83	15,474,005.68	15,474,005.68	5,927,915.48	5,890,106.06

可辨认资产、负债公允价值的确定方法：

公司依据厦门嘉学资产评估房地产估价有限公司出具的评估报告确认智利 Drillco 在购买日的可辨认资产、负债公允价值。

企业合并中承担的被购买方的或有负债：

无

其他说明：

无

(4). 购买日之前持有的股权按照公允价值重新计量产生的利得或损失

是否存在通过多次交易分步实现企业合并且在报告期内取得控制权的交易

适用 不适用

(5). 购买日或合并当期期末无法合理确定合并对价或被购买方可辨认资产、负债公允价值的相关说明

适用 不适用

(6). 其他说明

适用 不适用

2、 同一控制下企业合并

适用 不适用

3、 反向购买

适用 不适用

4、处置子公司

本期是否存在丧失子公司控制权的交易或事项

√适用 □不适用

单位：元 币种：人民币

子公司名称	丧失控制权的时点	丧失控制权时点的处置价款	丧失控制权时点的处置比例 (%)	丧失控制权时点的处置方式	丧失控制权的判断依据	处置价款与处置投资对应的合并财务报表层面享有该子公司净资产份额的差额	丧失控制权之日剩余股权的比例 (%)	丧失控制权之日合并财务报表层面剩余股权的账面价值	丧失控制权之日合并财务报表层面剩余股权的公允价值	按照公允价值重新计量剩余股权产生的利得或损失	丧失控制权之日合并财务报表层面剩余股权公允价值的确定方法及主要假设	与原子公司股权投资相关的其他综合收益转入投资损益或留存收益的金额
浙江新锐竞科动力科技有限公司	2025年10月28日	1,500.00	50.99	出售	股东会、董事会决议丧失控制权	-1,474.12						

其他说明：

□适用 √不适用

是否存在通过多次交易分步处置对子公司投资且在本期丧失控制权的情形

□适用 √不适用

其他说明：

□适用 √不适用

5、其他原因的合并范围变动

说明其他原因导致的合并范围变动（如，新设子公司、清算子公司等）及其相关情况：

适用 不适用

公司全资子公司潜江新锐硬质合金工具有限公司于2025年3月19日完成注销，注销后不再纳入本公司合并财务报表范围。

6、其他

适用 不适用

十、在其他主体中的权益

1、在子公司中的权益

(1). 企业集团的构成

√适用 □不适用

单位：元 币种：人民币

子公司名称	主要经营地	注册资本	注册资本币种	注册地	业务性质	持股比例(%)		取得方式
						直接	间接	
斯锐德	苏州市	500.00	万元人民币	苏州市	进出口	100.00		同控合并
武汉新锐	武汉市	50,000.00	万元人民币	武汉市	制造业	100.00		设立
澳洲新锐	澳大利亚	105,969,000.00	澳元	澳大利亚	贸易、投资	100.00		设立
澳洲 AMS	澳大利亚	9,013,481.31	澳元	澳大利亚	贸易		91.00	非同控收购
美国 AMS	美国	1,250,000.00	美元	美国	贸易		100.00	设立
韩国新锐	韩国	1	亿韩元	韩国	贸易	100.00		设立
加拿大新锐	加拿大	—		加拿大	贸易		100.00	设立
美国 DHI	美国	50.00	美元	美国	贸易		51.00	设立
新锐智造	苏州市	350.00	万元人民币	苏州市	服务业	100.00		同控合并
江仪股份	武汉市	5,080.71	万元人民币	武汉市	制造业	46.78		非同控收购
株洲韦凯	株洲市	4,245	万元人民币	株洲市	制造业	85.5222		非同控收购
新锐惠沣	贵阳市	2,100	万元人民币	贵阳市	制造业	81.74		非同控收购
武汉惠沣	武汉市	1,000	万元人民币	武汉市	制造业		100.00	设立
新锐新材料	苏州市	2,400	万元人民币	苏州市	制造业	80.00		设立
锦玛工具	苏州市	1,695	万元人民币	苏州市	制造业	66.72		非同控收购
锦玛机械	苏州市	1,000	万元人民币	苏州市	制造业		100.00	非同控收购
吉林锦玛	长春市	240	万元人民币	长春市	制造业		51.00	非同控收购
重庆锦玛	重庆市	500	万元人民币	重庆市	制造业		92.00	非同控收购
济南锦玛	济南市	300	万元人民币	济南市	制造业		58.00	非同控收购
思麦科	苏州市	650	万元人民币	苏州市	制造业		100.00	非同控收购
锦玛刀具	苏州市	877.1929	万元人民币	苏州市	制造业		57.00	非同控收购

德锐宝	无锡市	600	万元人民币	无锡市	制造业		100.00	非同控收购
Drillers World	澳大利亚	2.00	澳元	澳大利亚	贸易		80.00	非同控收购
智利 Drillco	智利	11,705,202.00	美元	智利	制造		100.00	非同控收购
美国 Drillco	美国	1,644,393.56	美元	美国	贸易		100.00	非同控收购
意大利 Drillco	意大利	10,200.00	欧元	意大利	贸易		100.00	非同控收购
秘鲁 Drillco	秘鲁	270,654.00	秘鲁新索尔	秘鲁	贸易		100.00	非同控收购
韩国 Drillco	韩国	50,000,000.00	韩元	韩国	贸易		100.00	非同控收购
南非 Drillco	南非	120.00	南非兰特	南非	贸易		100.00	非同控收购
英国 Drillco	英国	2,000,100.00	英镑	英国	贸易		100.00	非同控收购
澳洲 Drillco	澳大利亚	10.00	澳元	澳大利亚	贸易		100.00	非同控收购
马来新锐	马来西亚	250	万林吉特	马来西亚	贸易		100.00	直接设立

在子公司的持股比例不同于表决权比例的说明：

无

持有半数或以下表决权但仍控制被投资单位、以及持有半数以上表决权但不控制被投资单位的依据：

无

对于纳入合并范围的重要的结构化主体，控制的依据：

无

确定公司是代理人还是委托人的依据：

无

其他说明：

本公司子公司苏州虹锐管理咨询有限公司已于 2026 年 3 月 5 日更名为苏州新锐智造科技有限公司。

无

(2). 重要的非全资子公司

√适用 □不适用

单位：元 币种：人民币

子公司名称	少数股东持股比例	本期归属于少数股东的损益	本期向少数股东宣告分派的股利	期末少数股东权益余额
澳洲 AMS	9.00%	5,190,388.34	3,522,144.60	19,412,313.65
株洲韦凯	14.4778%	6,546,588.44	0.00	50,765,207.32
江仪股份	53.2164%	17,310,312.64	2,703,773.30	103,439,285.18

子公司少数股东的持股比例不同于表决权比例的说明：

适用 不适用

其他说明：

适用 不适用

(3). 重要非全资子公司的主要财务信息

适用 不适用

单位：元 币种：人民币

子公司名称	期末余额						期初余额					
	流动资产	非流动资产	资产合计	流动负债	非流动负债	负债合计	流动资产	非流动资产	资产合计	流动负债	非流动负债	负债合计
澳洲 AMS	273,147,089.70	25,697,468.31	298,844,558.01	58,717,202.90	15,576,470.52	74,293,673.41	248,446,016.94	28,241,852.87	276,687,869.81	60,387,924.53	19,143,612.97	79,531,537.50
株洲韦凯	130,450,316.18	248,458,518.54	378,908,834.72	163,749,933.76	46,053,066.34	209,803,000.10	92,905,450.38	185,165,329.43	278,070,779.81	125,158,900.35	21,463,768.06	146,622,668.41
江仪股份	223,771,146.17	49,685,739.65	273,456,885.82	78,939,759.42	-	78,939,759.42	203,283,281.42	51,069,611.61	254,352,893.03	87,425,506.28	-	87,425,506.28

子公司名称	本期发生额				上期发生额			
	营业收入	净利润	综合收益总额	经营活动现金流量	营业收入	净利润	综合收益总额	经营活动现金流量
澳洲 AMS	382,019,532.17	57,670,981.51	57,670,981.51	34,505,652.65	353,142,282.72	57,497,128.63	43,807,468.20	58,026,933.07
株洲韦凯	204,173,465.94	37,280,563.22	37,280,563.22	48,572,179.04	145,201,886.89	21,980,395.11	21,980,395.11	44,964,777.34
江仪股份	165,313,045.76	32,528,154.18	32,528,154.18	44,341,883.38	154,295,464.25	28,796,745.78	28,796,745.78	25,538,094.35

其他说明：

无

(4). 使用企业集团资产和清偿企业集团债务的重大限制

适用 不适用

(5). 向纳入合并财务报表范围的结构化主体提供的财务支持或其他支持

适用 不适用

其他说明：

适用 不适用

2、在子公司的所有者权益份额发生变化且仍控制子公司的交易

√适用 □不适用

(1). 在子公司所有者权益份额的变化情况的说明

√适用 □不适用

2025年4月本公司收购株洲韦凯19.1618%股权，收购完成后持股比例66.3604%增加至85.5222%。

本公司2025年6月上旬通过老股转让并实施股权激励，对新锐惠沣持股比例权增加到67.4736%，6月下旬，通过老股转让和增资，股权比例增加到81.74%。

(2). 交易对于少数股东权益及归属于母公司所有者权益的影响

√适用 □不适用

单位：元 币种：人民币

	株洲韦凯	贵州惠沣
购买成本/处置对价		
--现金	52,312,469.00	15,428,522.55
--非现金资产的公允价值		
购买成本/处置对价合计	52,312,469.00	15,428,522.55
减：按取得/处置的股权比例计算的子公司净资产份额	27,606,170.78	11,333,791.24
差额	24,706,298.22	4,094,731.31
其中：调整资本公积	24,706,298.22	4,094,731.31
调整盈余公积		
调整未分配利润		

其他说明

□适用 √不适用

3、在合营企业或联营企业中的权益

√适用 □不适用

(1). 重要的合营企业或联营企业

√适用 □不适用

合营企业或联营企业名称	主要经营地	注册地	业务性质	持股比例(%)		对合营企业或联营企业投资的会计处理方法
				直接	间接	
巴西 Drillco	巴西	巴西	贸易		50.00	权益法

在合营企业或联营企业的持股比例不同于表决权比例的说明：

无

持有20%以下表决权但具有重大影响，或者持有20%或以上表决权但不具有重大影响的依据：

无

(2). 重要合营企业的主要财务信息

□适用 √不适用

(3). 重要联营企业的主要财务信息

√适用 □不适用

单位：元 币种：人民币

	期末余额/本期发生额
	巴西 Drillco 公司
流动资产	101,959,537.75
非流动资产	1,792,218.33
资产合计	103,751,756.08
流动负债	83,962,810.18
非流动负债	
负债合计	83,962,810.18
少数股东权益	
归属于母公司股东权益	19,788,945.89
按持股比例计算的净资产份额	9,894,472.95
调整事项	
--商誉	33,089,075.58
--内部交易未实现利润	-5,127,191.57
--其他	
对联营企业权益投资的账面价值	37,856,356.96
存在公开报价的联营企业权益投资的公允价值	
营业收入	205,587,118.36
净利润	18,818,060.86
终止经营的净利润	
其他综合收益	
综合收益总额	18,818,060.86
本年度收到的来自联营企业的股利	5,734,101.75

其他说明

无

(4). 不重要的合营企业和联营企业的汇总财务信息

√适用 □不适用

单位：元 币种：人民币

	期末余额/本期发生额	期初余额/上期发生额
合营企业：		
投资账面价值合计		
下列各项按持股比例计算的合计数		
--净利润		
--其他综合收益		
--综合收益总额		
联营企业：		
投资账面价值合计	16,081,077.80	6,146,656.56
下列各项按持股比例计算的合计数		
--净利润	861,088.24	563,933.04
--其他综合收益		
--综合收益总额	861,088.24	563,933.04

其他说明

公司联营企业苏州冠钻、长春夸克及苏州豪尔威均为不重要的联营企业。

(5). 合营企业或联营企业向本公司转移资金的能力存在重大限制的说明

适用 不适用

(6). 合营企业或联营企业发生的超额亏损

适用 不适用

(7). 与合营企业投资相关的未确认承诺

适用 不适用

(8). 与合营企业或联营企业投资相关的或有负债

适用 不适用

4、 重要的共同经营

适用 不适用

5、 在未纳入合并财务报表范围的结构化主体中的权益

未纳入合并财务报表范围的结构化主体的相关说明：

适用 不适用

6、 其他

适用 不适用

十一、 政府补助

1、 报告期末按应收金额确认的政府补助

适用 不适用

应收款项的期末余额416,159.25（单位：元 币种：人民币）

未能在预计时点收到预计金额的政府补助的原因

适用 不适用

2、 涉及政府补助的负债项目

适用 不适用

单位：元 币种：人民币

财务报表项目	期初余额	本期新增补助金额	本期计入营业外收入金额	本期转入其他收益	本期其他变动	期末余额	与资产/收益相关
递延收益	32,186,433.76	20,746,000.00	-	3,345,561.37	-	49,586,872.39	与资产相关政府补助
合计	32,186,433.76	20,746,000.00	-	3,345,561.37	-	49,586,872.39	/

3、 计入当期损益的政府补助

适用 不适用

单位：元 币种：人民币

类型	本期发生额	上期发生额
与资产相关	3,345,561.37	2,793,508.37
与收益相关	7,611,633.63	5,222,205.37
其他	550,000.00	367,025.00
合计	11,507,195.00	8,382,738.74

其他说明：

无

十二、与金融工具相关的风险

1、金融工具的风险

√适用 □不适用

本公司与金融工具相关的风险源于本公司在经营过程中所确认的各类金融资产和金融负债，包括：信用风险、流动性风险和市场风险。

本公司与金融工具相关的各类风险的管理目标和政策的制度由本公司管理层负责。经营管理层通过职能部门递交的月度工作报告来审查已执行程序的有效性以及风险管理目标和政策的合理性。本公司内部审计部门对公司风险管理的政策和程序的执行情况进行日常监督，并且将有关发现及时报告给本公司审计委员会。

本公司从事风险管理的目标是在风险和收益之间取得适当的平衡，将风险对本公司经营业绩的负面影响降低到最低水平，使股东及其他权益投资者的利益最大化。基于该风险管理目标，本公司风险管理的基本策略是确定和分析本公司所面临的各种风险，建立适当的风险承受底线和进行风险管理，并及时可靠地对各种风险进行监督，将风险控制在限定的范围之内。

1.信用风险

信用风险，是指金融工具的一方未能履行义务从而导致另一方发生财务损失的风险。本公司的信用风险主要产生于应收票据、应收账款、其他应收款等，这些金融资产的信用风险源自交易对手违约，最大的风险敞口等于这些工具的账面金额。

本公司货币资金主要存放于商业银行等金融机构，本公司认为这些商业银行具备较高信誉和资产状况，存在较低的信用风险。

对于应收票据、应收账款、其他应收款等，本公司设定相关政策以控制信用风险敞口。本公司基于对客户的财务状况、从第三方获取担保的可能性、信用记录及其他因素诸如目前市场状况等评估客户的信用资质并设置相应信用期。本公司会定期对客户信用记录进行监控，对于信用记录不良的客户，本公司会采用书面催款、缩短信用期或取消信用期等方式，以确保本公司的整体信用风险在可控的范围内。

(1) 应收账款及应收票据

公司主要客户多为国内外知名企业，具备雄厚的资金实力及良好的商业信用。针对不同客户的历史付款周期、付款方式、资金实力、信誉状况等情况，公司给予相应的付款信用期（从开发票到收款），本期公司对主要客户的信用政策未发生重大变化。另外，本公司对应收账款余额进行持续监控，以确保本公司不致面临重大坏账风险。

由于本公司的应收账款风险点分布多个合作方和多个客户，截至2025年12月31日止，本公司应收账款17.25%源于前五大客户，本公司不存在重大的信用集中风险。

(2) 其他应收款

本公司的其他应收款主要系应收利息、应收股利、应收员工备用金、押金及保证金、应收出口退税款等，公司对此等款项与相关经济业务一并管理并持续监控，以确保本公司不致面临重大坏账风险。

2.流动性风险

流动性风险，是指企业在履行以交付现金或其他金融资产的方式结算的义务时发生资金短缺的风险。

本公司负责自身的现金管理工作,包括现金盈余的短期投资和筹借贷款以应付预计现金需求。本公司的政策是定期监控短期和长期的流动资金需求,以及是否符合借款协议的规定,以确保维持充裕的现金储备,以满足短期和较长期的流动资金需求。

3.市场风险

市场风险,是指因市场价格(利率、汇率、商品价格和股票价格等)的不利变动而使本公司业务发生损失的风险。市场风险包括价格风险、利率风险和汇率风险。

(1) 外汇风险

本公司的汇率风险主要来自本公司及下属子公司持有的不以其记账本位币计价的外币资产和负债。公司拥有产品进出口经营权。2025年和2024年,公司境外销售金额分别为106,182.30万元、78,250.75万元,占当期营业收入的比例分别为42.59%和42.03%。公司产品出口主要采用美元、澳元等进行结算。自2005年7月国家调整人民币汇率形成机制以来,人民币兑美元、澳元的汇率有较大幅度的波动。2025年和2024年,公司汇兑损失分别为399.53万元、-376.34万元。

如果未来汇率波动导致汇兑收益缩小或导致汇兑损失,将对公司的出口业务和经营成果造成一定不利影响。本公司受汇率风险的影响程度不重大。

本公司期末外币货币性资产和负债情况详见“五、合并财务报表项目注释、58 外币货币性项目”

(2) 利率风险

利率风险,是指金融工具的公允价值或未来现金流量因市场利率变动而发生波动的风险。本公司面临的利率变动的风险主要与本公司以浮动利率计息的借款有关。

截至2025年12月31日止,本公司以同期同档次国家基准利率上浮一定百分比的利率计息的银行借款人民币56,492.68万元在其他变量不变的假设下,利率发生合理、可能的50%基准点的变动时,将不会对本公司的利润总额和股东权益产生重大的影响。

2、套期

(1). 公司开展套期业务进行风险管理

适用 不适用

其他说明

适用 不适用

(2). 公司开展符合条件套期业务并应用套期会计

适用 不适用

其他说明

适用 不适用

(3). 公司开展套期业务进行风险管理、预期能实现风险管理目标但未应用套期会计

适用 不适用

其他说明

适用 不适用

3、金融资产转移

(1). 转移方式分类

适用 不适用

(2). 因转移而终止确认的金融资产

适用 不适用

(3). 继续涉入的转移金融资产

适用 不适用

其他说明

适用 不适用

十三、 公允价值的披露

1、 以公允价值计量的资产和负债的期末公允价值

适用 不适用

单位：元 币种：人民币

项目	期末公允价值			
	第一层次公允价值计量	第二层次公允价值计量	第三层次公允价值计量	合计
一、持续的公允价值计量			475,043,238.79	475,043,238.79
（一）交易性金融资产			338,083,809.46	338,083,809.46
1.以公允价值计量且变动计入当期损益的金融资产			338,083,809.46	338,083,809.46
（1）理财产品			338,083,809.46	338,083,809.46
（二）应收款项融资			97,692,762.66	97,692,762.66
（三）其他非流动金融资产			39,266,666.67	39,266,666.67
1.权益工具投资			39,266,666.67	39,266,666.67
（1）债务工具投资				
（2）权益工具投资				
（3）衍生金融资产				
2.指定以公允价值计量且其变动计入当期损益的金融资产				
（1）债务工具投资				
（2）权益工具投资				
（四）其他债权投资				
（五）其他权益工具投资				
（六）投资性房地产				
1.出租用的土地使用权				
2.出租的建筑物				
3.持有并准备增值后转让的土地使用权				
（七）生物资产				
1.消耗性生物资产				
2.生产性生物资产				
持续以公允价值计量的资产总额			475,043,238.79	475,043,238.79
（八）交易性金融负债			1,617,000.00	1,617,000.00
或有对价			1,617,000.00	1,617,000.00

1.以公允价值计量且变动计入当期损益的金融负债				
其中：发行的交易性债券				
衍生金融负债				
其他				
2.指定为以公允价值计量且变动计入当期损益的金融负债				
持续以公允价值计量的负债总额			1,617,000.00	1,617,000.00
二、非持续的公允价值计量				
（一）持有待售资产				
非持续以公允价值计量的资产总额				
非持续以公允价值计量的负债总额				

2、持续和非持续第一层次公允价值计量项目市价的确定依据

适用 不适用

3、持续和非持续第二层次公允价值计量项目，采用的估值技术和重要参数的定性及定量信息

适用 不适用

4、持续和非持续第三层次公允价值计量项目，采用的估值技术和重要参数的定性及定量信息

适用 不适用

（1）交易性金融资产为理财产品，以预期收益率预测未来现金流量，不可观察估计值是预期收益率。

（2）应收款项融资系公司持有的银行承兑汇票，由于票据剩余期限较短，账面余额与公允价值相近，所以公司以票面金额确认公允价值。

（3）其他非流动金融资产-权益工具投资为本公司投资的苏州诺而为工业技术服务有限公司股权，其股权不存在活跃市场且流动性受限，且本期末未发生影响公允价值计量的重大事项，公司以投资成本为基础，结合其报告期的净利润确定公允价值。

（4）交易性金融负债-或有对价为本公司子公司铈玛工具收购其子公司铈玛机械少数股权形成的或有对价，公司根据铈玛机械经审计的扣非后净利润及对未来两年的盈利预测，确定或有对价公允价值。

5、持续的第三层次公允价值计量项目，期初与期末账面价值间的调节信息及不可观察参数敏感性分析

适用 不适用

6、持续的公允价值计量项目，本期内发生各层级之间转换的，转换的原因及确定转换时点的政策

适用 不适用

7、本期内发生的估值技术变更及变更原因

适用 不适用

8、不以公允价值计量的金融资产和金融负债的公允价值情况

□适用 √不适用

9、其他

□适用 √不适用

十四、关联方及关联交易**1、本企业的母公司情况**

□适用 √不适用

2、本企业的子公司情况

本企业子公司的情况详见附注

√适用 □不适用

本公司子公司的情况详见“第八节财务报告”之附注“十、在其他主体中的权益”。

3、本企业合营和联营企业情况

本企业重要的合营或联营企业详见附注

√适用 □不适用

本企业子公司的情况详见“第八节财务报告”之附注“十、在其他主体中的权益”

本期与本公司发生关联方交易，或前期与本公司发生关联方交易形成余额的其他合营或联营企业情况如下

√适用 □不适用

合营或联营企业名称	与本企业关系
巴西 Drillco	联营企业
苏州冠钻精密工具有限公司	联营企业
长春夸克涂层科技有限公司	联营企业
苏州豪尔威纳米科技有限公司	联营企业

其他说明

√适用 □不适用

1、公司于2025年2月初完成对控股孙公司智利 Drillco 的收购，自2025年2月起，智利 Drillco 成为控股孙公司，同时巴西 Drillco 成为公司的联营企业。

2、苏州豪尔威纳米科技有限公司于2025年8月开始成为本公司新的联营企业。

4、其他关联方情况

√适用 □不适用

其他关联方名称	其他关联方与本企业关系
苏州虹锐投资管理有限公司	同一最终控制人
苏州诺而为工业技术服务有限公司	本公司高管兼任其董事

其他说明

无

5、关联交易情况**(1). 购销商品、提供和接受劳务的关联交易**

采购商品/接受劳务情况表

√适用 □不适用

单位：元 币种：人民币

关联方	关联交易内容	本期发生额	获批的交易额度（如适用）	是否超过交易额度（如适用）	上期发生额
苏州冠钻精密工具有限公司	采购商品、接受劳务	1,085,759.15			721,940.56
长春夸克涂层科技有限公司	接受劳务	214,105.19			108,221.77
苏州豪尔威纳米科技有限公司	接受劳务	706,961.24			
		2,006,825.58			830,162.33

出售商品/提供劳务情况表

√适用 □不适用

单位：元 币种：人民币

关联方	关联交易内容	本期发生额	上期发生额
苏州诺而为工业技术服务有限公司	产品销售	3,696,216.65	4,629,893.29
苏州冠钻精密工具有限公司	产品销售	1,313,963.83	788,233.40
长春夸克涂层科技有限公司	产品销售	47,841.20	25,741.76
巴西 Drillco	产品销售	75,762,550.58	24,237,794.84
合计	—	82,024,112.08	29,681,663.29

购销商品、提供和接受劳务的关联交易说明

√适用 □不适用

注1：根据《上海证券交易所科创板股票上市规则》关联方定标准等，巴西 Drillco 在公司增持前12 月内视同为公司的关联方，公司与其在此期间发生的交易构成关联交易；

注2：巴西 Drillco 本期关联交易发生额远大于2024 年的原因是：2025 年1 月公司并购智利 Drillco，2024 年度的关联交易额未包括智利 Drillco 向巴西 Drillco 的销售额；2025 年智利 Drillco 和巴西 Drillco 之间的关联交易为 3,688.97 万元。

(2). 关联受托管理/承包及委托管理/出包情况

本公司受托管理/承包情况表：

□适用 √不适用

关联托管/承包情况说明

□适用 √不适用

本公司委托管理/出包情况表

□适用 √不适用

关联管理/出包情况说明

□适用 √不适用

(3). 关联租赁情况

本公司作为出租方：

□适用 √不适用

本公司作为承租方：

□适用 √不适用

关联租赁情况说明

适用 不适用

(4). 关联担保情况

本公司作为担保方

适用 不适用

单位：元 币种：人民币

被担保方	担保金额	担保起始日	担保到期日	担保是否已经履行完毕
/	/	/	/	/

注：请参见“第五节 重要事项”之“十三、重大合同及其履行情况”之“（二）担保情况”

本公司作为被担保方

适用 不适用

关联担保情况说明

适用 不适用

(5). 关联方资金拆借

适用 不适用

(6). 关联方资产转让、债务重组情况

适用 不适用

(7). 关键管理人员报酬

适用 不适用

单位：万元 币种：人民币

项目	本期发生额	上期发生额
关键管理人员报酬	951.80	774.23

(8). 其他关联交易

适用 不适用

2025年4月16日，经本公司第五届董事会第十四次会议审议通过进一步增持子公司株洲韦凯切削工具有限公司的股权比例，即以人民币5,231.2469万元的价格向公司副总裁刘昌斌先生收购其所有的株洲韦凯19.1618%的股权，收购资金均为公司自有资金。本次交易完成后，公司持有的株洲韦凯股权将增加至85.5222%，刘昌斌持股比例减少至14.4778%。

6、 应收、应付关联方等未结算项目情况

(1). 应收项目

适用 不适用

单位：元 币种：人民币

项目名称	关联方	期末余额		期初余额	
		账面余额	坏账准备	账面余额	坏账准备
应收股利	巴西Drillco	31,168,273.64	-	-	-
应收账款	巴西Drillco	21,013,128.77	1,260,787.73	11,676,398.47	700,583.91
应收账款	苏州冠钻精密工具有限公司	533,097.20	31,985.83	478,193.51	28,691.61

应收账款	苏州诺而为工业 技术服务有限公司	2,163,104.90	129,786.29	1,571,101.66	94,266.10
------	---------------------	--------------	------------	--------------	-----------

(2). 应付项目

√适用 □不适用

单位：元 币种：人民币

项目名称	关联方	期末账面余额	期初账面余额
应付账款	长春夸克涂层科技 有限公司	20,851.60	44,088.10
应付账款	苏州冠钻精密工 具有限公司	303,650.09	269,674.04
应付账款	苏州豪尔葳纳 米科技有限公司	108,534.20	402,214.64

(3). 其他项目

□适用 √不适用

7、 关联方承诺

□适用 √不适用

8、 其他

□适用 √不适用

十五、 股份支付

1、 各项权益工具

(1). 明细情况

√适用 □不适用

数量单位：股 金额单位：元 币种：人民币

授予对象 类别	本期授予		本期行权		本期解锁		本期失效	
	数量	金额	数量	金额	数量	金额	数量	金额
限制性股 票	156,227. 00	1,092,84 0.00			1,703,98 7.00	9,321,14 6.18	330,433. 00	2,176,62 5.30
股票增值 权			407,988. 00	2,611,12 3.20				
合计	156,227. 00	1,092,84 0.00	407,988. 00	2,611,12 3.20	1,703,98 7.00	9,321,14 6.18	330,433. 00	2,176,62 5.30

(2). 期末发行在外的股票期权或其他权益工具

√适用 □不适用

授予对象类别	期末发行在外的股票期权		期末发行在外的其他权益工具	
	行权价格的范围	合同剩余期限	行权价格的范围	合同剩余期限
限制性股票	7.78 元/股	0.08 年、3.17 年、3.42 年		
股票增值权	7.78 元/股	0.08 年		

其他说明

2025年3月，公司对部分核心员工授予限制性股票。限制性股票授予数量为11.20万股，每股授予价格为11.20元，授予日为2025年3月5日，按25%：25%：25%：25%的比例分批逐年解锁。考虑转增影响后，授予数量为156,227.00股，每股授予价格为8.03元。

2、以权益结算的股份支付情况

适用 不适用

单位：元 币种：人民币

以权益结算的股份支付对象	
授予日权益工具公允价值的确定方法	根据 Black-Scholes 模型（B-S 模型）计算第二类限制性股票的公允价值
授予日权益工具公允价值的重要参数	历史波动率、无风险利率、股息率
可行权权益工具数量的确定依据	根据激励对象人员变动、业绩考核情况等后续信息确定
本期估计与上期估计有重大差异的原因	不适用
以权益结算的股份支付计入资本公积的累计金额	30,893,026.38

其他说明

无

3、以现金结算的股份支付情况

适用 不适用

单位：元 币种：人民币

公司承担的、以股份或其他权益工具为基础计算确定的负债的公允价值确定方法	以资产负债表日的股票收盘价扣减股票增值权的授予价计算得出
公司承担的、以股份或其他权益工具为基础计算确定的负债的公允价值重要参数	资产负债表日的股票收盘价
负债中以现金结算的股份支付产生的累计负债金额	13,966,664.92

4、本期股份支付费用

适用 不适用

单位：元 币种：人民币

授予对象类别	以权益结算的股份支付费用	以现金结算的股份支付费用
限制性股票	6,710,437.81	
股票增值权		7,954,062.04
合计	6,710,437.81	7,954,062.04

其他说明

以现金结算的股份支付 2025 年度产生股份支付费用 7,954,062.04 元，另外形成公允价值变动收益-733,337.40 元。

5、股份支付的修改、终止情况

适用 不适用

6、其他

适用 不适用

(1) 子公司股份支付情况

公司子公司新锐惠沣于2023年2月2日召开2023年第一次股东大会，议通过了股权激励方案，拟实施不超过100万元出资额股权激励，股份来源为增加注册资本，分批实施，预留部分用于未来人才引进和内部干部成长。本次股权激励分别授予李春平10万元、陈兴平10万元、罗亚平10万元，总计30万元。股权激励增资价格为人民币1元/每元出资额。按30%:30%:40%的比例分批逐年解锁。2023年5月9日，新锐惠沣与3名激励人员签订2023年股权激励授予协议书。

公司子公司新锐惠沣于2024年1月5日召开2024年第一次股东大会，会议通过了《关于开展第二批职工股权激励方案的议案》，本次股权激励分别授予徐云帆8万元、陈鹏5万元、罗江5万元，总计18万元。股权激励增资价格为人民币1元/每元出资额，股份来源为增加注册资本。按30%:30%:40%的比例分批逐年解锁。2024年5月30日，新锐惠沣与3名激励人员签订2024年股权激励授予协议书。

授予公司主体	本期授予		本期行权		本期解锁		本期失效	
	数量	金额	数量	金额	数量	金额	数量	金额
新锐惠沣	—	—	114,000.00	245,246.51	—	—	—	—
合计	—	—	114,000.00	245,246.51	—	—	—	—

(2) 期末子公司发行在外的股票期权或其他权益工具

授予公司主体	期末发行在外的股票期权		期末发行在外的其他权益工具	
	行权价格的范围	合同剩余期限	行权价格的范围	合同剩余期限
新锐惠沣	1元/每元出资额	0.42年、1.42年		

(3) 以权益结算的股份支付情况

授予日权益工具公允价值的确定方法	参考贵州新锐惠沣各期股权激励计划实施当年原股东股权转让时的股权价值
可行权权益工具数量的确定依据	根据激励对象人员变动、业绩考核情况等后续信息确定
本期估计与上期估计有重大差异的原因	不适用
以权益结算的股份支付计入资本公积的累计金额	452,559.00
本期以权益结算的股份支付确认的费用总额	214,159.66

十六、 承诺及或有事项

1、 重要承诺事项

√适用 □不适用

资产负债表日存在的对外重要承诺、性质、金额

截至2025年12月31日，本公司无需要披露的重要承诺事项。

2、或有事项

(1). 资产负债表日存在的重要或有事项

√适用 □不适用

资产负债表日存在的重要或有事项：

(1) 为其他单位提供债务担保形成的或有负债及其财务影响

被担保单位名称	担保事项	金额	期限	备注
一、子公司				
铨玛（苏州）精密工具有限公司	银行借款	10,000,000.00	2024/9/30-2027/9/30 签订的借款合同，保证期间为债务履行期限届满之日起三年	苏州铨玛精密机械有限公司为铨玛工具提供连带责任担保
铨玛（苏州）精密工具有限公司	银行借款	18,000,000.00	2025/2/26-2029/12/31 签订的主合同，全部主合同项下最后到期日的主债务履行期限届满之日后三年	苏州铨玛精密机械有限公司为铨玛工具提供连带责任担保
苏州新锐新材料科技有限公司	银行借款	10,000,000.00	2025/5/13-2026/5/28，每笔融资项下债务履行期限届满之日起三年	苏州新锐合金工具股份有限公司为新材料提供连带责任担保
苏州新锐新材料科技有限公司	银行借款	10,000,000.00	2025/9/17-2026/9/25，自每笔债权合同约定的债务履行期届满之日后三年止	苏州新锐合金工具股份有限公司为新材料提供连带责任担保
苏州新锐新材料科技有限公司	银行借款	5,000,000.00	2025/9/26-2026/9/25，授信期间内每笔债务到期日后三年	苏州新锐合金工具股份有限公司为新材料提供连带责任担保
株洲韦凯切削工具有限公司	银行借款	10,000,000.00	2025/5/13-2028/5/13	苏州新锐合金工具股份有限公司为株洲韦凯提供连带责任担保
株洲韦凯切削工具有限公司	银行借款	6,636,100.00	2025/3/5-2026/9/1	苏州新锐合金工具股份有限公司为株洲韦凯提供连带责任担保
株洲韦凯切削工具有限公司	银行借款	200,000,000.00	2025/5/6-2030/5/5	苏州新锐合金工具股份有限公司为株洲韦凯提供连带责任担保
武汉新锐合金工具有限公司	银行借款	100,000,000.00	2025/1/6-2026/12/25，保证期间为每笔融资项下债务履行期限届满之日起三年	苏州新锐合金工具股份有限公司为武汉新锐提供连带责任担保
武汉新锐合金工具有限公司	银行承兑	90,901,161.57	2025/7/24-2026/2/28	苏州新锐合金工具股份有限公司为武汉新锐提供连带责任担保

武汉新锐合金工具有限公司	银行承兑汇票	71,147,492.46	2025/7/1-2026/6/25	苏州新锐合金工具股份有限公司为武汉新锐提供连带责任担保
武汉新锐合金工具有限公司	银行承兑汇票	97,390,107.03	2025/9/26-2026/6/9	苏州新锐合金工具股份有限公司为武汉新锐提供连带责任担保
武汉新锐合金工具有限公司	银行承兑汇票	52,030,800.00	2025/12/2-2026/5/27	苏州新锐合金工具股份有限公司为武汉新锐提供连带责任担保
武汉新锐合金工具有限公司	银行承兑汇票	50,947,518.50	2025/8/18-2026/4/13	苏州新锐合金工具股份有限公司为武汉新锐提供连带责任担保
武汉新锐合金工具有限公司	银行承兑汇票	50,000,000.00	2025/12/17-2026/6/17	苏州新锐合金工具股份有限公司为武汉新锐提供连带责任担保
二、其他公司				
浙江竞科工程机械有限公司	银行借款	20,000,000.00	2024/8/1-2034/8/1 签订的主合同，约定的债务人债务履行期限届满之日起两年	苏州新锐合金工具股份有限公司为浙江竞科提供连带责任担保
合计	—	794,953,179.56	—	—

注：以上金额为担保总额，担保余额请参见“第五节重要事项”之“十三、重大合同及其履行情况”之“（二）担保情况”。截至 2025 年 12 月 31 日，浙江竞科工程机械有限公司结余相关银行借款余额 500 万元人民币，根据本公司与苏州科艺油气工程设备服务有限公司（以下简称“科艺工程”）的股权转让协议约定，科艺工程对该剩余借款的担保提供反担保。

(2). 公司没有需要披露的重要或有事项，也应予以说明：

适用 不适用

3、其他

适用 不适用

十七、 资产负债表日后事项

1、 重要的非调整事项

√适用 □不适用

		单位：元 币种：人民币	
项目	内容	对财务状况和经营成果的影响数	无法估计影响数的原因
重要的对外投资	2026年1月26日经公司2026年第一次临时股东大会审议通过，同意公司将剩余的募集资金16,941.36万元用于收购富邦工具70%的股权，2026年2月27日完成工商变更	/	/
重要的对外投资	新锐股份于2026年2月11日与新乡市慧联电子科技股份有限公司及慧联电子主要股东深圳九日旭投资管理有限公司、徐梅花、李凌祥签署《框架性协议》，公司拟使用不超过人民币7亿元向标的公司主要股东收购其持有的标的公司70%股权，取得其控制权（以下简称“本次交易”），资金来源为自有资金及并购贷款，同时，为解决与标的公司的同业竞争问题及发展海外市场，公司拟使用不超过人民币2,800万元收购徐梅花配偶张喆所持有的WINWINHITECH(THAILAND)CO.,LTD.70%股权，取得其控制权，资金来源为自有资金，与前述交易构成一揽子交易。	/	/
对外重要股权出售	2026年3月31日，公司以3951.78万元的价格将持有苏州诺而为工业技术有限公司12.7353%的股权出售给柯亚士，截至2025年12月31日，新锐股份持有诺而为股权账面价值为3,926.67万元。	/	/

2、 利润分配情况

√适用 □不适用

单位：元 币种：人民币

拟分配的利润或股利	63,102,126.00
经审议批准宣告发放的利润或股利	63,102,126.00

注：除上述现金红利外，另以资本公积金向全体股东每10股转增4股，不送红股。

3、 销售退回

□适用 √不适用

4、 其他资产负债表日后事项说明

□适用 √不适用

十八、 其他重要事项

1、 前期会计差错更正

详见“重要事项”的“公司对会计政策、会计估计变更或重大会计差错更正原因和影响的分析说明”

2、 重要债务重组

适用 不适用

3、 资产置换

(1). 非货币性资产交换

适用 不适用

(2). 其他资产置换

适用 不适用

4、 年金计划

适用 不适用

5、 终止经营

适用 不适用

6、 分部信息

(1). 报告分部的确定依据与会计政策

适用 不适用

(2). 报告分部的财务信息

适用 不适用

(3). 公司无报告分部的，或者不能披露各报告分部的资产总额和负债总额的，应说明原因

适用 不适用

(4). 其他说明

适用 不适用

7、 其他对投资者决策有影响的重要交易和事项

适用 不适用

8、 其他

适用 不适用

十九、 母公司财务报表主要项目注释

1、 应收账款

(1). 按账龄披露

√适用 □不适用

单位：元 币种：人民币

账龄	期末账面余额	期初账面余额
1年以内（含1年）	340,779,313.62	304,383,822.11
1至2年	61,508,579.30	60,093,172.62
2至3年	36,361,476.01	20,652,028.13
3年以上	15,844,607.92	2,738,613.23
合计	454,493,976.85	387,867,636.09

(2). 按坏账计提方法分类披露

√适用 □不适用

单位：元 币种：人民币

类别	期末余额					期初余额				
	账面余额		坏账准备		账面价值	账面余额		坏账准备		账面价值
	金额	比例 (%)	金额	计提比例 (%)		金额	比例 (%)	金额	计提比例 (%)	
按单项计提坏账准备	4,280,635.30	0.94	4,280,635.30	100.00		1,065,613.06	0.27	1,065,613.06	100.00	
其中：										
按组合计提坏账准备	450,213,341.55	99.06	20,332,086.40	4.52	429,881,255.15	386,802,023.03	99.73	21,398,506.46	5.53	365,403,516.57
其中：										
组合 1：应收合并范围内关联方款项	207,638,767.61	45.69	—	—	207,638,767.61	116,095,412.84	29.93	-	-	116,095,412.84
组合 2：账龄信用风险组合	242,574,573.94	53.37	20,332,086.40	8.38	222,242,487.54	270,706,610.19	69.80	21,398,506.46	7.90	249,308,103.73
合计	454,493,976.85	/	24,612,721.70	/	429,881,255.15	387,867,636.09	/	22,464,119.52	/	365,403,516.57

按单项计提坏账准备:

适用 不适用

单位: 元 币种: 人民币

名称	期末余额			
	账面余额	坏账准备	计提比例 (%)	计提理由
常州西利合金工具有限公司	1,394,889.09	1,394,889.09	100.00	客户已被限制高消费, 且存在多笔诉讼及被执行案件, 预计无法收回
其他	2,885,746.21	2,885,746.21	100.00	预计无法收回
合计	4,280,635.30	4,280,635.30	100.00	/

注: 列示大于 100 万的重要的单项计提坏账准备的应收账款情况。

按单项计提坏账准备的说明:

适用 不适用

按组合计提坏账准备:

适用 不适用

组合计提项目: 组合 2: 账龄信用风险组合

单位: 元 币种: 人民币

名称	期末余额		
	账面余额	坏账准备	计提比例 (%)
1 年以内	219,217,787.32	13,153,067.24	6.00
1 至 2 年	16,127,979.43	1,612,797.94	10.00
2 至 3 年	2,770,976.62	1,108,390.65	40.00
3 年以上	4,457,830.57	4,457,830.57	100.00
合计	242,574,573.94	20,332,086.40	8.38

按组合计提坏账准备的说明:

适用 不适用

按预期信用损失一般模型计提坏账准备

适用 不适用

各阶段划分依据和坏账准备计提比例

无

对本期发生损失准备变动的应收账款账面余额显著变动的情况说明:

适用 不适用

(3). 坏账准备的情况

适用 不适用

单位: 元 币种: 人民币

类别	期初余额	本期变动金额				期末余额
		计提	收回或转回	转销或核销	其他变动	
单项计提坏账准备	1,065,613.06	2,463,357.30	-751,664.94			4,280,635.30
账龄信用风险组合	21,398,506.46	595,295.22	751,664.94	910,050.34		20,332,086.40
合计	22,464,119.52	3,058,652.52	-	910,050.34		24,612,721.7

其中本期坏账准备收回或转回金额重要的：

适用 不适用

其他说明

无

(4). 本期实际核销的应收账款情况

适用 不适用

单位：元 币种：人民币

项目	核销金额
实际核销的应收账款	910,050.34

其中重要的应收账款核销情况

适用 不适用

(5). 按欠款方归集的期末余额前五名的应收账款和合同资产情况

适用 不适用

单位：元 币种：人民币

单位名称	应收账款期末余额	合同资产期末余额	应收账款和合同资产期末余额	占应收账款和合同资产期末余额合计数的比例（%）	坏账准备期末余额
客户一	108,319,046.77		108,319,046.77	23.83	
客户二	53,375,829.51		53,375,829.51	11.74	
客户三	16,061,405.69		16,061,405.69	3.53	963,684.34
客户四	15,732,872.31		15,732,872.31	3.46	943,972.34
客户五	14,617,544.75		14,617,544.75	3.22	877,052.69
合计	208,106,699.03		208,106,699.03	45.78	2,784,709.37

其他说明

无

其他说明：

适用 不适用

2、其他应收款

项目列示

适用 不适用

单位：元 币种：人民币

项目	期末余额	期初余额
其他应收款	185,084,860.11	158,308,267.83
合计	185,084,860.11	158,308,267.83

其他说明：

适用 不适用

应收利息

(1). 应收利息分类

适用 不适用

(2). 重要逾期利息

适用 不适用

(3). 按坏账计提方法分类披露

适用 不适用

按单项计提坏账准备:

适用 不适用

按单项计提坏账准备的说明:

适用 不适用

按组合计提坏账准备:

适用 不适用

按预期信用损失一般模型计提坏账准备

适用 不适用

各阶段划分依据和坏账准备计提比例

不适用

对本期发生损失准备变动的应收利息账面余额显著变动的情况说明:

适用 不适用

(4). 坏账准备的情况

适用 不适用

其中本期坏账准备收回或转回金额重要的:

适用 不适用

其他说明:

无

(5). 本期实际核销的应收利息情况

适用 不适用

其中重要的应收利息核销情况

适用 不适用

核销说明:

适用 不适用

其他说明:

适用 不适用

应收股利

(1). 应收股利

适用 不适用

(2). 重要的账龄超过1年的应收股利

适用 不适用

(3). 按坏账计提方法分类披露

适用 不适用

按单项计提坏账准备:

适用 不适用

按单项计提坏账准备的说明:

适用 不适用

按组合计提坏账准备:

适用 不适用

按预期信用损失一般模型计提坏账准备

适用 不适用

各阶段划分依据和坏账准备计提比例

无

对本期发生损失准备变动的应收股利账面余额显著变动的情况说明:

适用 不适用

(4). 坏账准备的情况

适用 不适用

其中本期坏账准备收回或转回金额重要的:

适用 不适用

其他说明:

无

(5). 本期实际核销的应收股利情况

适用 不适用

其中重要的应收股利核销情况

适用 不适用

核销说明:

适用 不适用

其他说明:

适用 不适用

其他应收款**(1). 按账龄披露**

√适用 □不适用

单位：元 币种：人民币

账龄	期末账面余额	期初账面余额
1年以内（含1年）	138,046,488.15	94,287,464.64
1至2年	6,365,785.80	18,957,323.32
2至3年	17,391,355.45	45,259,388.84
3年以上	24,882,910.76	128,349.99
合计	186,686,540.16	158,632,526.79

(2). 按款项性质分类情况

√适用 □不适用

单位：元 币种：人民币

款项性质	期末账面余额	期初账面余额
合并范围内往来	167,617,276.87	157,342,773.97
押金及保证金	1,897,642.43	1,181,400.82
员工备用金	155,219.30	101,793.00
股权转让款	15,000,000.00	
其他	2,016,401.56	6,559.00
合计	186,686,540.16	158,632,526.79

(3). 坏账准备计提情况

√适用 □不适用

单位：元 币种：人民币

坏账准备	第一阶段	第二阶段	第三阶段	合计
	未来12个月预期信用损失	整个存续期预期信用损失(未发生信用减值)	整个存续期预期信用损失(已发生信用减值)	
2025年1月1日余额	324,258.96			
本期计提	1,277,421.09			
2025年12月31日余额	1,601,680.05			

各阶段划分依据和坏账准备计提比例

不适用

对本期发生损失准备变动的其他应收款账面余额显著变动的情况说明：

□适用 √不适用

本期坏账准备计提金额以及评估金融工具的信用风险是否显著增加的采用依据：

□适用 √不适用

(4). 坏账准备的情况

√适用 □不适用

单位：元 币种：人民币

类别	期初余额	本期变动金额	期末余额
----	------	--------	------

		计提	收回或转回	转销或核销	其他变动	
其他应收款 坏账准备	324,258.96	1,277,421.09				1,601,680.05
合计	324,258.96	1,277,421.09	—	—	—	1,601,680.05

其中本期坏账准备转回或收回金额重要的：

适用 不适用

其他说明

无

(5). 本期实际核销的其他应收款情况

适用 不适用

其中重要的其他应收款核销情况：

适用 不适用

其他应收款核销说明：

适用 不适用

(6). 按欠款方归集的期末余额前五名的其他应收款情况

适用 不适用

单位：元 币种：人民币

单位名称	期末余额	占其他应收款 期末余额合计 数的比例(%)	款项的性质	账龄	坏账准备 期末余额
苏州科艺油 气工程设备 服务有限公司	15,000,000.00	8.03	股权转让款	1年以内	900,000.00
苏州工业园 区国家税务 局	2,009,281.36	1.08	其他	1年以内	120,556.88
中国石化国 际事业有限 公司武汉招 标中心	447,155.52	0.24	押金及保证 金	1-2年 150,000.00 元, 3年以 上 297,155.52 元	312,155.52
金诚信矿业 管理股份有 限公司	570,000.00	0.31	押金及保证 金	1年以内	34,200.00
中铁十九局 集团矿业投 资有限公司	340,000.00	0.18	押金及保证 金	1年以内 200,000.00, 1-2年 140,000.00 元	26,000.00
合计	18,366,436.88	9.84	/	/	1,392,912.40

(7). 因资金集中管理而列报于其他应收款

适用 不适用

其他说明:

适用 不适用

3、长期股权投资

√适用 □不适用

单位：元 币种：人民币

项目	期末余额			期初余额		
	账面余额	减值准备	账面价值	账面余额	减值准备	账面价值
对子公司投资	1,434,702,946.85		1,434,702,946.85	1,024,344,735.11		1,024,344,735.11
对联营、合营企业投资	9,896,713.34		9,896,713.34			
合计	1,444,599,660.19	—	1,444,599,660.19	1,024,344,735.11	—	1,024,344,735.11

(1). 对子公司投资

√适用 □不适用

单位：元 币种：人民币

被投资单位	期初余额(账面价值)	减值准备 期初余额	本期增减变动				期末余额(账面价值)	减值准备 期末余额
			追加投资	减少投资	计提减值准备	其他		
潜江新锐硬质合金工具有限公司	12,705,594.50			12,705,594.50			—	
澳大利亚新锐工具有限公司	168,463,000.00		325,697,600.00				494,160,600.00	
苏州新锐德进出口有限公司	5,007,755.14						5,007,755.14	
武汉新锐合金工具有限公司	444,156,091.44		46,700,000.00			1,951,097.46	492,807,188.90	
贵州新锐惠沣机械制造有限公司	29,619,724.20		25,648,888.55			—	55,268,612.75	
株洲韦凯切削工具有限公司	111,081,505.00		52,312,469.00			377,160.00	163,771,134.00	
Shareate Korea Co.,Ltd.(简称韩国新锐公司)	513,687.20						513,687.20	
苏州新锐智造科技有限公司	6,645,837.43						6,645,837.43	
湖北江汉石油仪器仪表股份有限公司	71,380,551.97					142,298.36	71,522,850.33	

苏州新锐新材料科技有限公司	19,286,807.00					108,682.51	19,395,489.51	
浙江新锐竞科动力科技有限公司	30,000,000.00			30,000,000.00			—	
锦玛（苏州）精密工具有限公司	125,484,181.23					125,610.36	125,609,791.59	
合计	1,024,344,735.11	—	450,358,957.55	42,705,594.50	—	2,704,848.69	1,434,702,946.85	

(2). 对联营、合营企业投资

√适用 □不适用

单位：元 币种：人民币

投资单位	期初余额（账面价值）	本期增减变动								期末余额（账面价值）	减值准备期末余额
		追加投资	减少投资	权益法下确认的投资损益	其他综合收益调整	其他权益变动	宣告发放现金股利或利润	计提减值准备	其他		
一、合营企业											
小计											
二、联营企业											
苏州豪尔威纳米科技有限公司		9,333,333.00		563,380.34						9,896,713.34	
小计		9,333,333.00		563,380.34						9,896,713.34	
合计		9,333,333.00		563,380.34						9,896,713.34	

(3). 长期股权投资的减值测试情况

适用 不适用

其他说明：

无

4、营业收入和营业成本

(1). 营业收入和营业成本情况

适用 不适用

单位：元 币种：人民币

项目	本期发生额		上期发生额	
	收入	成本	收入	成本
主营业务	754,830,957.56	562,135,768.40	610,819,845.66	463,726,685.62
其他业务	74,470,577.10	69,794,357.35	53,093,384.82	51,216,786.85
合计	829,301,534.66	631,930,125.75	663,913,230.48	514,943,472.47

(2). 营业收入、营业成本的分解信息

适用 不适用

单位：元 币种：人民币

合同分类	合计	
	营业收入	营业成本
商品类型		
凿岩工具及配套服务	449,846,461.49	319,018,188.73
硬质合金	303,533,256.23	242,018,153.63
切削工具	978,384.39	703,606.99
其他	74,943,432.55	70,190,176.40
按经营地区分类		
中国境内销售	407,031,723.06	339,550,196.48
中国境外销售	422,269,811.60	292,379,929.27
市场或客户类型		
合同类型		
按商品转让的时间分类		
某一时点转让确认收入	829,301,534.66	631,930,125.75
某一时段转让确认收入		
合计	829,301,534.66	631,930,125.75

其他说明

适用 不适用

(3). 履约义务的说明

适用 不适用

(4). 分摊至剩余履约义务的说明

适用 不适用

(5). 重大合同变更或重大交易价格调整

□适用 √不适用

其他说明：

无

5、投资收益

√适用 □不适用

单位：元 币种：人民币

项目	本期发生额	上期发生额
权益法核算的长期股权投资收益	563,380.34	292,896.34
处置长期股权投资产生的投资收益	-11,708,597.32	
理财产品收益	14,840,922.21	5,393,059.43
应收款项融资贴现	-249,811.29	-181,527.81
子公司分回红利	5,134,582.75	21,454,876.08
合计	8,580,476.69	26,959,304.04

其他说明：

无

6、其他

□适用 √不适用

二十、 补充资料

1、 当期非经常性损益明细表

√适用 □不适用

单位：元 币种：人民币

项目	金额	说明
非流动性资产处置损益，包括已计提资产减值准备的冲销部分	-14,322,342.38	
计入当期损益的政府补助，但与公司正常经营业务密切相关、符合国家政策规定、按照确定的标准享有、对公司损益产生持续影响的政府补助除外	5,975,363.91	
除同公司正常经营业务相关的有效套期保值业务外，非金融企业持有金融资产和金融负债产生的公允价值变动损益以及处置金融资产和金融负债产生的损益	17,587,465.23	
计入当期损益的对非金融企业收取的资金占用费		
委托他人投资或管理资产的损益		
对外委托贷款取得的损益		
因不可抗力因素，如遭受自然灾害而产生的各项财产损失		
单独进行减值测试的应收款项减值准备转回	1,732,249.01	
企业取得子公司、联营企业及合营企业的投资		

成本小于取得投资时应享有被投资单位可辨认净资产公允价值产生的收益		
同一控制下企业合并产生的子公司期初至合并日的当期净损益		
非货币性资产交换损益		
债务重组损益	-93,938.95	
企业因相关经营活动不再持续而发生的一次性费用，如安置职工的支出等		
因税收、会计等法律、法规的调整对当期损益产生的一次性影响		
因取消、修改股权激励计划一次性确认的股份支付费用		
对于现金结算的股份支付，在可行权日之后，应付职工薪酬的公允价值变动产生的损益	-733,337.40	
采用公允价值模式进行后续计量的投资性房地产公允价值变动产生的损益		
交易价格显失公允的交易产生的收益		
与公司正常经营业务无关的或有事项产生的损益		
受托经营取得的托管费收入		
除上述各项之外的其他营业外收入和支出	-729,074.42	
其他符合非经常性损益定义的损益项目		
减：所得税影响额	1,737,771.41	
少数股东权益影响额（税后）	776,984.12	
合计	6,901,629.47	

对公司将《公开发行证券的公司信息披露解释性公告第1号——非经常性损益》未列举的项目认定为非经常性损益项目且金额重大的，以及将《公开发行证券的公司信息披露解释性公告第1号——非经常性损益》中列举的非经常性损益项目界定为经常性损益的项目，应说明原因。

适用 不适用

其他说明

适用 不适用

2、净资产收益率及每股收益

适用 不适用

报告期利润	加权平均净资产收益率（%）	每股收益	
		基本每股收益	稀释每股收益
归属于公司普通股股东的净利润	9.94	0.9017	0.8991
扣除非经常性损益后归属于公司普通股股东的净利润	9.64	0.8742	0.8716

3、境内外会计准则下会计数据差异

适用 不适用

4、其他

适用 不适用

董事长：吴何洪

董事会批准报送日期：2026年4月13日

修订信息

适用 不适用