

审计报告

浙江海正药业股份有限公司

容诚审字[2026]230Z1257号

容诚会计师事务所(特殊普通合伙)

中国·北京

目 录

<u>序号</u>	<u>内 容</u>	<u>页码</u>
1	审计报告	1-8
2	合并资产负债表	1
3	合并利润表	2
4	合并现金流量表	3
5	合并所有者权益变动表	4
6	母公司资产负债表	5
7	母公司利润表	6
8	母公司现金流量表	7
9	母公司所有者权益变动表	8
10	财务报表附注	9-139

审计报告

容诚审字[2026]230Z1257 号

浙江海正药业股份有限公司全体股东：

一、审计意见

我们审计了浙江海正药业股份有限公司（以下简称海正药业）财务报表，包括 2025 年 12 月 31 日的合并及母公司资产负债表，2025 年度的合并及母公司利润表、合并及母公司现金流量表、合并及母公司所有者权益变动表以及相关财务报表附注。

我们认为，后附的财务报表在所有重大方面按照企业会计准则的规定编制，公允反映了海正药业 2025 年 12 月 31 日的合并及母公司财务状况以及 2025 年度的合并及母公司经营成果和现金流量。

二、形成审计意见的基础

我们按照中国注册会计师审计准则的规定执行了审计工作。审计报告的“注册会计师对财务报表审计的责任”部分进一步阐述了我们在这些准则下的责任。按照中国注册会计师职业道德守则和中国注册会计师独立性准则，我们独立于海正药业，并遵守了独立性准则中适用于公众利益实体财务报表审计的规定，同时履行了职业道德方面的其他责任。我们相信，我们获取的审计证据是充分、适当的，为发表审计意见提供了基础。

三、关键审计事项

关键审计事项是我们根据职业判断，认为对本期财务报表审计最为重要的事项。这些事项的应对以对财务报表整体进行审计并形成审计意见为背景，我们不对这些事项单独发表意见。

（一）收入确认

1、事项描述

海正药业的营业收入主要来自于销售原料药及制剂类药品和推广服务取得的收入。2025 年度海正药业财务报表中营业收入金额为 1,054,964.10 万元。收入确认的会计政策参见财务报表附注“三、重要会计政策及会计估计 28.收入确认原则和计量方法”，营业收入账面金额信息参见财务报表附注“五、合并财务报表项目注释 42.营业收入及营业成本”。

由于营业收入是重要的财务指标之一，存在海正药业管理层（以下简称管理层）为了达到特定目标而操纵收入确认的固有风险，因此我们将收入的确认认定为关键审计事项。

2、审计应对

对于营业收入审计，我们实施的相关程序主要包括：

①了解与收入确认相关的关键内部控制，评价这些控制的设计，确定其是否得到执行，并测试相关内部控制的运行有效性；

②对销售合同的主要合同条款进行检查，评价收入确认政策及方法是否恰当；

③对营业收入以及毛利率实施分析程序，识别是否存在重大或异常波动，了解波动原因并核实合理性；

④执行细节测试，对于内销收入选取样本，检查销售合同、订单、物流单及客户签收单等；对于出口收入，获取电子口岸信息并与账面记录核对，并抽样检查销售合同、报关单、提单等支持性文件；对于推广业务收入，抽样检查推广合同、结算确认记录等；

⑤选取主要客户对应收账款余额及本期交易额进行函证，检查销售收入的真实性及完整性；

⑥执行截止测试，核查资产负债表日前后收入记录的归属期间是否准确；

⑦检查期后销售退回情况，核实是否存在资产负债表日已确认收入但尚未满足确认条件的情况；

⑧检查与营业收入相关的信息是否已在财务报表中作出恰当列报。

（二） 存货可变现净值

1、 事项描述

截至 2025 年 12 月 31 日，海正药业存货账面余额为人民币 180,551.60 万元，跌价准备为人民币 11,891.61 万元，账面价值为人民币 168,659.98 万元。存货可变现净值的会计政策参见财务报表附注“三、重要会计政策及会计估计 13.存货”，存货账面金额信息参见财务报表附注“五、合并财务报表项目注释 7.存货”。

管理层于资产负债表日，考虑持有存货目的的基础上，根据该存货的估计售价减去估计的销售费用和相关税费后的金额确定其可变现净值，采用成本与可变现净值孰低计量，按照单个存货成本高于可变现净值的差额计提存货跌价准备。

由于存货金额重大，且确定存货可变现净值涉及重大管理层判断，我们将存货可变现净值确定为关键审计事项。

2、 审计应对

我们对存货可变现净值实施的相关程序主要包括：

①了解与存货可变现净值相关的关键内部控制，评价这些控制的设计，确定其是否得到执行，并测试相关内部控制的运行有效性；

②检查管理层以前年度计提的存货跌价准备所作的估计，复核其结果或者管理层对其作出的后续重新估计；

③结合历史售价、市场行情、期后销售情况等信息，复核管理层对存货估计售价预测的合理性；

④评价管理层对销售费用、相关税费及至完工成本的估计是否合理；

⑤重新计算存货可变现净值，测试管理层计算是否准确；

⑥结合存货监盘，关注期末存货中是否存在库龄较长、临近或超过有效期、市场需求下降等减值迹象，评价管理层就存货可变现净值所作估计的合理性；

⑦检查与存货可变现净值相关的信息是否已在财务报表中作出恰当列报。

（三） 固定资产、无形资产和开发支出的减值

1、事项描述

截至 2025 年 12 月 31 日，海正药业固定资产账面净值为 682,265.50 万元，减值准备金额为 14,169.64 万元，账面价值为 668,095.86 万元。

截至 2025 年 12 月 31 日，海正药业无形资产账面净值为 102,602.37 万元，减值准备金额为 17,735.78 万元，账面价值为 84,866.59 万元。

截至 2025 年 12 月 31 日，海正药业开发支出账面净值为 17,572.85 万元，减值准备金额为 17,391.74 万元，账面价值为 181.10 万元。

固定资产、无形资产和开发支出的减值会计政策参见财务报表附注“三、重要会计政策及会计估计 22.长期资产减值”，固定资产、无形资产和开发支出的减值账面金额信息参见财务报表附注“五、合并财务报表项目注释 12.固定资产”、财务报表附注“五、合并财务报表项目注释 15.无形资产”、财务报表附注“五、合并财务报表项目注释 16.开发支出”、财务报表附注“六、研发支出 2.开发支出”。

管理层于资产负债表日评估固定资产、无形资产和开发支出是否存在减值迹象。对于存在减值迹象的进行减值测试，按资产或资产组的公允价值减去处置费用后的净额与资产预计未来现金流量的现值两者之间的较高者确定可收回金额。减值测试结果表明资产或资产组的可收回金额低于其账面价值的，按其差额计提减值准备并计入减值损失。

由于上述固定资产、无形资产和开发支出的减值测试涉及管理层复杂及重大的判断，因此我们将固定资产和无形资产的减值确定为关键审计事项。

2、审计应对

我们对长期资产减值准备实施的相关程序主要包括：

①了解与固定资产、无形资产和开发支出减值相关的关键内部控制，评价这些控制的设计，确定其是否得到执行，并测试相关内部控制的运行有效性；

②评价海正药业关于固定资产、无形资产和开发支出的减值相关的会计政策是否符合企业会计准则的相关规定；

③获取管理层编制的在资产负债表日可能发生减值迹象的资产明细以及判断说明，结合资产使用状况、技术更新、市场环境等进行验证；

④实地勘察重要资产，了解是否存在闲置、技术落后、损坏或效率低下等减值迹象；

⑤获取管理层编制减值测试过程，并利用评估专家工作，选取样本复核评估过程中所采用的关键假设和重要参数的合理性；

⑥检查与固定资产、无形资产和开发支出减值相关的信息是否已在财务报表中作出恰当列报。

四、其他信息

管理层对其他信息负责。其他信息包括海正药业 2025 年度报告中涵盖的信息，但不包括财务报表和我们的审计报告。

我们对财务报表发表的审计意见不涵盖其他信息，我们也不对其他信息发表任何形式的鉴证结论。

结合我们对财务报表的审计，我们的责任是阅读其他信息，在此过程中，考虑其他信息是否与财务报表或我们在审计过程中了解到的情况存在重大不一致或者似乎存在重大错报。

基于我们已执行的工作，如果我们确定其他信息存在重大错报，我们应当报告该事实。在这方面，我们无任何事项需要报告。

五、管理层和治理层对财务报表的责任

管理层负责按照企业会计准则的规定编制财务报表，使其实现公允反映，并设计、执行和维护必要的内部控制，以使财务报表不存在由于舞弊或错误导致的重大错报。

在编制财务报表时，管理层负责评估海正药业的持续经营能力，披露与持续经营相关的事项，并运用持续经营假设，除非管理层计划清算海正药业、终止运营或别无其他现实的选择。

治理层负责监督海正药业的财务报告过程。

六、注册会计师对财务报表审计的责任

我们的目标是对财务报表整体是否不存在由于舞弊或错误导致的重大错报获取合理保证，并出具包含审计意见的审计报告。合理保证是高水平的保证，但并不能保证按照审计准则执行的审计在某一重大错报存在时总能发现。错报可能由于舞弊或错误导致，如果合理预期错报单独或汇总起来可能影响财务报表使用者依据财务报表作出的经济决策，则通常认为错报是重大的。

在按照审计准则执行审计工作的过程中，我们运用职业判断，并保持职业怀疑。同时，我们也执行以下工作：

(1) 识别和评估由于舞弊或错误导致的财务报表重大错报风险，设计和实施审计程序以应对这些风险，并获取充分、适当的审计证据，作为发表审计意见的基础。由于舞弊可能涉及串通、伪造、故意遗漏、虚假陈述或凌驾于内部控制之上，未能发现由于舞弊导致的重大错报的风险高于未能发现由于错误导致的重大错报的风险。

(2) 了解与审计相关的内部控制，以设计恰当的审计程序。

(3) 评价管理层选用会计政策的恰当性和作出会计估计及相关披露的合理性。

(4) 对管理层使用持续经营假设的恰当性得出结论。同时，根据获取的审计证据，就可能导致对海正药业持续经营能力产生重大疑虑的事项或情况是否存在重大不确定性得出结论。如果我们得出结论认为存在重大不确定性，审计准则要求我们在审计报告中提请报表使用者注意财务报表中的相关披露；如果披露不充分，我们应当发表非无保留意见。我们的结论基于截至审计报告日可获得的信息。然而，未来的事项或情况可能导致海正药业不能持续经营。

(5) 评价财务报表的总体列报、结构和内容，并评价财务报表是否公允反映相关交易和事项。

(6) 就海正药业中实体或业务活动的财务信息获取充分、适当的审计证据，以对财务报表发表审计意见。我们负责指导、监督和执行集团审计，并对审计意

见承担全部责任。

我们与治理层就计划的审计范围、时间安排和重大审计发现等事项进行沟通，包括沟通我们在审计中识别出的值得关注的内部控制缺陷。

我们还就已遵守与独立性相关的职业道德要求向治理层提供声明，并与治理层沟通可能被合理认为影响我们独立性的所有关系和其他事项，以及相关的防范措施（如适用）。

从与治理层沟通过的事项中，我们确定哪些事项对本期财务报表审计最为重要，因而构成关键审计事项。我们在审计报告中描述这些事项，除非法律法规禁止公开披露这些事项，或在极少数情形下，如果合理预期在审计报告中沟通某事项造成的负面后果超过在公众利益方面产生的益处，我们确定不应在审计报告中沟通该事项。

（此页无正文，为浙江海正药业股份有限公司容诚审字[2026]230Z1257 号报告之签字盖章页。）

容诚会计师事务所
（特殊普通合伙）

中国注册会计师：_____

陈谋林（项目合伙人）

中国·北京

中国注册会计师：_____

黄敬臣

2026年4月3日

合并资产负债表

2025年12月31日

编制单位：浙江海正药业股份有限公司


单位：元 币种：人民币

项 目	附注	2025-12-31	2024-12-31	项 目	附注	2025-12-31	2024-12-31
流动资产：				流动负债：			
货币资金	五、1	1,292,165,248.17	1,497,647,788.41	短期借款	五、22	1,979,788,723.38	2,160,812,175.17
交易性金融资产	五、2	2,370,134.69	-	交易性金融负债			-
衍生金融资产		-	-	衍生金融负债			-
应收票据		-	-	应付票据	五、23	277,257,077.19	342,255,872.54
应收账款	五、3	1,790,608,082.79	1,773,514,695.37	应付账款	五、24	904,124,245.57	882,286,133.59
应收款项融资	五、4	113,804,343.10	144,723,152.17	预收款项	五、25	91,743.12	
预付款项	五、5	235,612,186.92	177,473,964.58	合同负债	五、26	81,839,578.69	91,487,658.18
其他应收款	五、6	196,093,900.69	203,589,635.20	应付职工薪酬	五、27	444,211,548.10	383,061,605.86
其中：应收利息				应交税费	五、28	246,318,162.92	170,001,538.88
应收股利				其他应付款	五、29	1,005,939,168.94	1,085,899,778.22
存货	五、7	1,686,599,840.83	1,794,664,257.48	其中：应付利息			
其中：数据资源				应付股利			
合同资产			-	持有待售负债			
持有待售资产			-	一年内到期的非流动负债	五、30	887,363,093.83	1,017,099,003.36
一年内到期的非流动资产			-	其他流动负债	五、31	6,298,766.89	4,992,105.96
其他流动资产	五、8	93,325,535.79	69,771,512.72	流动负债合计		5,833,232,108.63	6,137,895,871.76
流动资产合计		5,410,579,272.98	5,661,385,005.93	非流动负债：			
非流动资产：				长期借款	五、32	155,000,000.00	1,007,425,617.90
债权投资				应付债券			
其他债权投资				其中：优先股			
长期应收款				永续债			
长期股权投资	五、9	1,464,256,284.51	1,429,989,168.26	租赁负债	五、33	49,410,201.86	58,310,583.75
其他权益工具投资				长期应付款			
其他非流动金融资产	五、10	20,219,882.32	20,161,155.53	长期应付职工薪酬			
投资性房地产	五、11	64,490,722.72	93,622,485.33	预计负债			
固定资产	五、12	6,680,958,616.91	7,276,827,720.22	递延收益	五、34	137,174,345.78	164,582,420.52
在建工程	五、13	317,514,383.47	216,842,697.57	递延所得税负债	五、19	25,071,493.10	25,250,138.65
生产性生物资产				其他非流动负债			
油气资产				非流动负债合计		366,656,040.74	1,255,568,760.82
使用权资产	五、14	62,685,281.05	72,429,019.74	负债合计		6,199,888,149.37	7,393,464,632.58
无形资产	五、15	848,665,866.08	946,664,278.36	所有者权益：			
其中：数据资源				股本	五、35	1,198,848,196.00	1,198,848,196.00
开发支出	五、16	1,811,024.52	47,965,349.16	其他权益工具			
其中：数据资源				其中：优先股			
商誉	五、17	-	-	永续债			
长期待摊费用	五、18	5,844,533.65	5,315,991.08	资本公积	五、36	4,332,105,824.44	4,291,251,493.23
递延所得税资产	五、19	146,318,526.36	175,216,890.95	减：库存股	五、37	367,276,758.41	299,395,457.66
其他非流动资产	五、20	28,227,891.19	26,058,305.87	其他综合收益	五、38	10,738,933.47	13,124,137.23
非流动资产合计		9,640,993,012.78	10,311,093,062.07	专项储备	五、39		
				盈余公积	五、40	599,424,098.00	599,424,098.00
				未分配利润	五、41	2,833,405,649.42	2,538,100,696.36
				归属于母公司所有者权益合计		8,607,245,942.92	8,341,353,163.16
				少数股东权益		244,438,193.47	237,660,272.26
				所有者权益合计		8,851,684,136.39	8,579,013,435.42
资产总计		15,051,572,285.76	15,972,478,068.00	负债和所有者权益总计		15,051,572,285.76	15,972,478,068.00

法定代表人：


 

主管会计工作负责人：





会计机构负责人：

合并利润表

2025年度

编制单位：浙江海正药业股份有限公司



单位：元 币种：人民币

项目	附注	2025年度	2024年度
一、营业总收入		10,549,640,956.88	10,340,247,008.47
其中：营业收入	五、42	10,549,640,956.88	10,340,247,008.47
二、营业总成本		9,450,690,106.08	9,570,389,705.32
其中：营业成本	五、42	5,819,865,024.29	5,950,189,248.09
税金及附加	五、43	117,265,693.11	107,827,516.90
销售费用	五、44	2,078,460,063.73	2,128,788,534.69
管理费用	五、45	872,523,571.04	896,955,589.19
研发费用	五、46	478,539,580.32	357,688,684.68
财务费用	五、47	84,036,173.59	128,940,131.77
其中：利息费用		100,076,115.64	155,899,507.05
利息收入		20,854,594.46	23,998,256.87
加：其他收益	五、48	98,066,656.91	113,992,631.02
投资收益（损失以“-”号填列）	五、49	-36,697,762.95	157,458,101.15
其中：对联营企业和合营企业的投资收益		-26,176,810.86	5,201,926.21
以摊余成本计量的金融资产终止确认收益		-	-
净敞口套期收益（损失以“-”号填列）		-	-
公允价值变动收益（损失以“-”号填列）	五、50	-34,782,686.47	-14,926,284.66
信用减值损失（损失以“-”号填列）	五、51	-50,563,585.41	-86,750,100.09
资产减值损失（损失以“-”号填列）	五、52	-213,171,765.88	-219,020,280.63
资产处置收益（损失以“-”号填列）	五、53	5,234,365.98	722,661.20
三、营业利润（亏损以“-”号填列）		867,036,072.98	721,334,031.14
加：营业外收入	五、54	8,337,490.04	7,457,918.79
减：营业外支出	五、55	59,997,450.00	10,719,878.44
四、利润总额（亏损总额以“-”号填列）		815,376,113.02	718,072,071.49
减：所得税费用	五、56	267,890,410.59	126,760,200.90
五、净利润（净亏损以“-”号填列）		547,485,702.43	591,311,870.59
（一）按经营持续性分类			
1. 持续经营净利润（净亏损以“-”号填列）		547,485,702.43	591,311,870.59
2. 终止经营净利润（净亏损以“-”号填列）			
（二）按所有权归属分类			
1. 归属于母公司所有者的净利润（净亏损以“-”号填列）		540,707,781.22	601,182,827.25
2. 少数股东损益（净亏损以“-”号填列）		6,777,921.21	-9,870,956.66
六、其他综合收益的税后净额		-2,385,203.76	952,422.72
（一）归属于母公司所有者的其他综合收益的税后净额		-2,385,203.76	952,422.72
1. 不能重分类进损益的其他综合收益		-	-
（1）重新计量设定受益计划变动额			
（2）权益法下不能转损益的其他综合收益			
（3）其他权益工具投资公允价值变动			
（4）企业自身信用风险公允价值变动			
.....			
2. 将重分类进损益的其他综合收益		-2,385,203.76	952,422.72
（1）权益法下可转损益的其他综合收益		-234,460.85	149,912.49
（2）其他债权投资公允价值变动			
（3）金融资产重分类计入其他综合收益的金额			
（4）其他债权投资信用减值准备			
（5）现金流量套期储备			
（6）外币财务报表折算差额		-2,150,742.91	802,510.23
.....			
（二）归属于少数股东的其他综合收益的税后净额			
七、综合收益总额		545,100,498.67	592,264,293.31
（一）归属于母公司所有者的综合收益总额		538,322,577.46	602,135,249.97
（二）归属于少数股东的综合收益总额		6,777,921.21	-9,870,956.66
八、每股收益			
（一）基本每股收益（元/股）		0.46	0.52
（二）稀释每股收益（元/股）		0.46	0.52

法定代表人：

主管会计工作负责人：

会计机构负责人：

合并现金流量表

2025年度

编制单位：浙江海正药业股份有限公司

单位：元 币种：人民币

项 目	附注	2025年度	2024年度
一、经营活动产生的现金流量			
销售商品、提供劳务收到的现金		11,160,388,744.46	11,130,442,232.90
收到的税费返还		12,275,558.10	27,607,365.47
收到其他与经营活动有关的现金	五、58	356,429,834.69	355,882,736.34
经营活动现金流入小计		11,529,094,137.25	11,513,932,334.71
购买商品、接受劳务支付的现金		5,131,740,533.08	5,206,426,097.55
支付给职工以及为职工支付的现金		1,785,937,977.63	1,619,570,942.53
支付的各项税费		817,826,210.59	653,679,236.69
支付其他与经营活动有关的现金	五、58	1,761,913,400.53	1,850,162,521.39
经营活动现金流出小计		9,497,418,121.83	9,329,838,798.16
经营活动产生的现金流量净额		2,031,676,015.42	2,184,093,536.55
二、投资活动产生的现金流量			
收回投资收到的现金		-	-
取得投资收益收到的现金		11,544,400.00	16,975,438.36
处置固定资产、无形资产和其他长期资产收回的现金净额		14,677,947.53	11,234,586.31
处置子公司及其他营业单位收到的现金净额		-	-
收到其他与投资活动有关的现金	五、58	60,017,100.00	422,180,877.59
投资活动现金流入小计		86,239,447.53	450,390,902.26
购建固定资产、无形资产和其他长期资产支付的现金		376,395,257.64	238,441,690.76
投资支付的现金		78,284,936.65	39,234,450.46
取得子公司及其他营业单位支付的现金净额		-	-
支付其他与投资活动有关的现金	五、58	660,000.00	463,075,679.98
投资活动现金流出小计		455,340,194.29	740,751,821.20
投资活动产生的现金流量净额		-369,100,746.76	-290,360,918.94
三、筹资活动产生的现金流量			
吸收投资收到的现金		-	-
其中：子公司吸收少数股东投资收到的现金		-	-
取得借款收到的现金		2,357,854,777.04	4,092,067,796.00
收到其他与筹资活动有关的现金	五、58	-	300,000,000.00
筹资活动现金流入小计		2,357,854,777.04	4,392,067,796.00
偿还债务支付的现金		3,558,356,912.96	4,337,170,000.00
分配股利、利润或偿付利息支付的现金		343,424,482.78	148,471,078.70
其中：子公司支付给少数股东的股利、利润		-	-
支付其他与筹资活动有关的现金	五、58	89,461,043.42	1,943,371,911.02
筹资活动现金流出小计		3,991,242,439.16	6,429,012,989.72
筹资活动产生的现金流量净额		-1,633,387,662.12	-2,036,945,193.72
四、汇率变动对现金及现金等价物的影响		-887,015.79	3,474,327.91
五、现金及现金等价物净增加额		28,300,590.75	-139,738,248.20
加：期初现金及现金等价物余额		1,189,884,406.71	1,329,622,654.91
六、期末现金及现金等价物余额		1,218,184,997.46	1,189,884,406.71

法定代表人：



主管会计工作负责人：




会计机构负责人：



合并所有者权益变动表

2025年度

单位：元 币种：人民币

	2025年度												
	归属于母公司所有者权益												
	股本		其他权益工具		资本公积	减：库存股	其他综合收益	专项储备	盈余公积	未分配利润	小计	少数股东权益	所有者权益合计
优先股	永续债	其他											
一、上年年末余额					4,291,251,493.23	299,395,457.66		13,124,137.23	599,424,098.00	2,538,100,696.36	8,341,353,163.16	237,660,272.26	8,579,013,435.42
加：会计政策变更													
前期差错更正													
同一控制下企业合并													
其他													
二、本年初余额					4,291,251,493.23	299,395,457.66		13,124,137.23	599,424,098.00	2,538,100,696.36	8,341,353,163.16	237,660,272.26	8,579,013,435.42
三、本年年末余额(减少以“-”号填列)					40,854,331.21	67,881,300.75		-2,385,203.76	-	295,304,953.06	265,892,779.76	6,777,921.21	272,670,700.97
(一) 综合收益总额								-2,385,203.76		540,707,781.22	538,322,577.46	6,777,921.21	545,100,498.67
(二) 所有者投入和减少资本					512,982.57	-120,172.50		-			633,155.07		633,155.07
1. 所有者投入的普通股						-120,172.50					120,172.50		120,172.50
2. 其他权益工具持有者投入资本													
3. 股份支付计入所有者权益的金额					512,982.57						512,982.57		512,982.57
4. 其他													
(三) 利润分配													
1. 提取盈余公积									-245,402,828.16		-245,402,828.16		-245,402,828.16
2. 对所有者(或股东)的分配													
3. 其他													
(四) 所有者权益内部结转													
1. 资本公积转增资本(或股本)													
2. 盈余公积转增资本(或股本)													
3. 盈余公积弥补亏损													
4. 设定受益计划变动额结转留存收益													
5. 其他综合收益结转留存收益													
6. 其他													
(五) 专项储备													
1. 本年提取													
2. 本年使用													
(六) 其他					40,341,348.64	68,001,473.25							
四、本年年末余额					4,332,105,824.44	367,276,758.41		10,738,933.47	599,424,098.00	2,833,405,649.42	8,607,245,942.92	244,438,193.47	8,851,684,136.39

法定代表人：

Handwritten signature



主管会计工作负责人：

Handwritten signature



会计机构负责人：

Handwritten signature



合并所有者权益变动表

2025年度

单位：元 币种：人民币

项目	2024年度													
	归属于母公司所有者权益													
	股本	其他权益工具		资本公积	减：库存股	其他综合收益	专项储备	盈余公积	未分配利润	小计	少数股东权益	所有者权益合计		
	优先股	永续债	其他											
一、上年年末余额	1,207,873,677.00		340,904,257.55		4,345,836,408.57								247,439,110.53	8,349,413,673.20
加：会计政策变更														
前期差错更正														
同一控制下企业合并														
其他														
二、本年初余额	1,207,873,677.00		340,904,257.55		4,345,836,408.57								247,439,110.53	8,349,413,673.20
三、本年增减变动金额(减少以“-”号填列)	-9,025,481.00		-340,904,257.55		-54,884,915.34								-9,778,838.27	229,599,762.22
(一) 综合收益总额													-9,870,956.66	592,264,293.31
(二) 所有者投入和减少资本	-9,025,481.00		-340,904,257.55		-61,381,856.28								92,118.39	-335,017,115.34
1. 所有者投入的普通股														
2. 其他权益工具持有者投入资本														
3. 股份支付计入所有者权益的金额	39.00		-340,904,257.55		-47,738.63									-340,951,957.18
4. 其他														5,900,948.24
(三) 利润分配														-58,224.79
1. 提取盈余公积														45,301,809.72
2. 对所有者(或股东)的分配														45,301,809.72
3. 其他														
(四) 所有者权益内部结转														
1. 资本公积转增资本(或股本)														
2. 盈余公积转增资本(或股本)														
3. 盈余公积弥补亏损														
4. 设定受益计划变动额结转留存收益														
5. 其他综合收益结转留存收益														
6. 其他														
(五) 专项储备														
1. 本年提取														45,574,625.33
2. 本年使用														-45,574,625.33
(六) 其他														-27,647,415.75
四、本年年末余额	1,198,848,196.00				4,291,251,493.23		6,796,940.94						599,424,098.00	8,341,353,163.16
							34,444,356.69						2,538,100,696.36	237,660,272.26
													13,124,137.23	8,579,013,435.42

法定代表人：

主管会计工作负责人：

会计机构负责人：

母公司资产负债表

2025-12-31

编制单位：浙江海正药业股份有限公司


单位：元 币种：人民币

资产	附注	2025-12-31	2024-12-31	负债和所有者权益	附注	2025-12-31	2024-12-31
流动资产：				流动负债：			
货币资金		266,533,718.98	360,982,004.61	短期借款		1,096,006,673.85	1,091,017,488.89
交易性金融资产		-	-	交易性金融负债		-	-
衍生金融资产		-	-	衍生金融负债		-	-
应收票据		-	-	应付票据		33,705,369.05	41,286,765.43
应收账款	十六、1	533,027,178.45	345,897,697.43	应付账款		317,721,874.61	268,960,324.61
应收款项融资		18,963,240.30	9,420,837.19	预收款项		-	-
预付款项		53,107,444.78	12,678,378.06	合同负债		178,179,105.33	230,895,763.30
其他应收款	十六、2	371,702,175.64	552,681,989.02	应付职工薪酬		88,776,415.85	74,501,774.52
其中：应收利息				应交税费		44,634,461.31	21,833,271.53
应收股利				其他应付款		1,607,710,497.50	1,297,807,636.19
存货		478,239,880.96	429,534,996.97	其中：应付利息			
其中：数据资源				应付股利			
合同资产		-	-	持有待售负债		-	-
持有待售资产		-	-	一年内到期的非流动负债		637,480,677.59	814,531,615.04
一年内到期的非流动资产		-	-	其他流动负债		1,095,801.85	3,808,117.27
其他流动资产		4,433,678.87	402,314.38	流动负债合计		4,005,310,876.94	3,844,642,756.78
流动资产合计		1,726,007,317.98	1,711,598,217.66	非流动负债：			
非流动资产：				长期借款		155,000,000.00	720,692,715.82
债权投资		-	-	应付债券		-	-
其他债权投资		-	-	其中：优先股		-	-
长期应收款		-	-	永续债		-	-
长期股权投资	十六、3	12,216,105,712.37	12,051,830,371.18	租赁负债		29,828,608.34	26,781,837.05
其他权益工具投资		-	-	长期应付款		-	-
其他非流动金融资产		20,219,882.32	20,161,155.53	长期应付职工薪酬		-	-
投资性房地产		50,403,422.41	34,439,814.84	预计负债		-	-
固定资产		1,473,058,588.01	1,703,670,874.99	递延收益		42,835,898.06	53,764,184.14
在建工程		208,061,583.62	50,860,912.76	递延所得税负债		-	-
生产性生物资产		-	-	其他非流动负债		-	-
油气资产		-	-	非流动负债合计		227,664,506.40	801,238,737.01
使用权资产		29,054,788.94	26,009,004.49	负债合计		4,232,975,383.34	4,645,881,493.79
无形资产		327,019,039.57	410,700,412.86	所有者权益：			
其中：数据资源				股本		1,198,848,196.00	1,198,848,196.00
开发支出		-	-	其他权益工具		-	-
其中：数据资源				其中：优先股		-	-
商誉		-	-	永续债		-	-
长期待摊费用		4,137,659.43	2,804,812.17	资本公积		6,720,788,546.65	6,679,934,215.44
递延所得税资产		19,835,935.93	20,431,579.14	减：库存股		367,276,758.41	299,395,457.66
其他非流动资产		-	-	其他综合收益		61,162.91	295,623.76
非流动资产合计		14,347,896,612.60	14,320,908,937.96	专项储备		-	-
				盈余公积		599,424,098.00	599,424,098.00
				未分配利润		3,689,083,302.09	3,207,518,986.29
				所有者权益合计		11,840,928,547.24	11,386,625,661.83
资产总计		16,073,903,930.58	16,032,507,155.62	负债和所有者权益总计		16,073,903,930.58	16,032,507,155.62

法定代表人：



主管会计工作负责人：



会计机构负责人：



母公司利润表

2025年度

编制单位：浙江海正药业股份有限公司

单位：元 币种：人民币

项 目	附注	2025年度	2024年度
一、营业收入	十六、4	3,518,558,653.73	3,409,068,427.24
减：营业成本	十六、4	1,462,062,774.09	1,462,406,627.88
税金及附加		45,578,954.21	44,925,880.62
销售费用		845,468,517.88	870,488,489.31
管理费用		297,194,553.31	293,362,202.51
研发费用		230,646,589.26	192,512,222.34
财务费用		77,420,353.57	115,572,669.49
其中：利息费用		72,535,647.29	122,073,565.97
利息收入		2,375,494.06	4,973,394.13
加：其他收益		40,468,011.05	35,720,122.72
投资收益（损失以“-”号填列）	十六、5	308,787,081.45	358,364,587.25
其中：对联营企业和合营企业的投资收益		-24,474,628.01	8,602,884.75
以摊余成本计量的金融资产终止确认收益			
净敞口套期收益（损失以“-”号填列）			
公允价值变动收益（损失以“-”号填列）		-35,764,645.31	-21,280,899.12
信用减值损失（损失以“-”号填列）		-29,587,759.95	-42,067,781.66
资产减值损失（损失以“-”号填列）		-87,737,464.79	-34,309,414.51
资产处置收益（损失以“-”号填列）		11,346,871.05	-1,233,494.09
二、营业利润（亏损以“-”号填列）		767,699,004.91	724,993,455.68
加：营业外收入		980,262.93	2,266,967.46
减：营业外支出		2,530,317.85	2,174,245.58
三、利润总额（亏损总额以“-”号填列）		766,148,949.99	725,086,177.56
减：所得税费用		39,181,806.03	1,834,835.64
四、净利润（净亏损以“-”号填列）		726,967,143.96	723,251,341.92
（一）持续经营净利润（净亏损以“-”号填列）		726,967,143.96	723,251,341.92
（二）终止经营净利润（净亏损以“-”号填列）			
五、其他综合收益的税后净额		-234,460.85	149,912.49
（一）不能重分类进损益的其他综合收益		-	-
1. 重新计量设定受益计划变动额			
2. 权益法下不能转损益的其他综合收益			
3. 其他权益工具投资公允价值变动			
4. 企业自身信用风险公允价值变动			
.....			
（二）将重分类进损益的其他综合收益		-234,460.85	149,912.49
1. 权益法下可转损益的其他综合收益		-234,460.85	149,912.49
2. 其他债权投资公允价值变动			
3. 金融资产重分类计入其他综合收益的金额			
4. 其他债权投资信用减值准备			
5. 现金流量套期储备			
6. 外币财务报表折算差额			
.....			
六、综合收益总额		726,732,683.11	723,401,254.41
七、每股收益			
（一）基本每股收益（元/股）			
（二）稀释每股收益（元/股）			

法定代表人：

主管会计工作负责人：

会计机构负责人：

母公司现金流量表

2025年度

编制单位：浙江海正药业股份有限公司

单位：元 币种：人民币

项 目	附注	2025年度	2024年度
一、经营活动产生的现金流量			
销售商品、提供劳务收到的现金		3,314,909,185.77	3,408,699,161.86
收到的税费返还		-	-
收到其他与经营活动有关的现金		1,137,626,927.88	1,370,955,880.31
经营活动现金流入小计		4,452,536,113.65	4,779,655,042.17
购买商品、接受劳务支付的现金		993,467,286.78	589,466,706.79
支付给职工以及为职工支付的现金		464,418,676.36	396,661,149.26
支付的各项税费		244,851,819.73	238,719,946.49
支付其他与经营活动有关的现金		1,892,346,300.00	1,593,956,409.51
经营活动现金流出小计		3,595,084,082.87	2,818,804,212.05
经营活动产生的现金流量净额		857,452,030.78	1,960,850,830.12
二、投资活动产生的现金流量			
收回投资收到的现金		-	13,070,142.51
取得投资收益收到的现金		351,544,400.00	215,878,000.00
处置固定资产、无形资产和其他长期资产收回的现金净额		26,238,274.33	1,982,657.59
处置子公司及其他营业单位收到的现金净额		-	-
收到其他与投资活动有关的现金		185,565,877.78	577,870.85
投资活动现金流入小计		563,348,552.11	231,508,670.95
购建固定资产、无形资产和其他长期资产支付的现金		230,392,908.14	81,700,920.27
投资支付的现金		132,123,333.53	38,865,072.45
取得子公司及其他营业单位支付的现金净额		-	-
支付其他与投资活动有关的现金		96,650,496.42	208,400,660.00
投资活动现金流出小计		459,166,738.09	328,966,652.72
投资活动产生的现金流量净额		104,181,814.02	-97,457,981.77
三、筹资活动产生的现金流量			
吸收投资收到的现金		-	-
取得借款收到的现金		1,239,534,730.00	2,632,000,000.00
收到其他与筹资活动有关的现金		206,669,172.19	550,000,000.00
筹资活动现金流入小计		1,446,203,902.19	3,182,000,000.00
偿还债务支付的现金		2,015,200,000.00	3,016,500,000.00
分配股利、利润或偿付利息支付的现金		306,764,569.00	109,269,683.85
支付其他与筹资活动有关的现金		179,122,426.14	1,924,240,936.90
筹资活动现金流出小计		2,501,086,995.14	5,050,010,620.75
筹资活动产生的现金流量净额		-1,054,883,092.95	-1,868,010,620.75
四、汇率变动对现金及现金等价物的影响			
		-399,646.73	2,224,612.61
五、现金及现金等价物净增加额			
		-93,648,894.88	-2,393,159.79
加：期初现金及现金等价物余额		352,724,651.52	355,117,811.31
六、期末现金及现金等价物余额			
		259,075,756.64	352,724,651.52


法定代表人：




主管会计工作负责人：




会计机构负责人：

母公司所有者权益变动表

2025年度

单位：元 币种：人民币

项目	2025年度						所有者权益合计			
	股本	其他权益工具	资本公积	减：库存股	其他综合收益	专项储备		盈余公积	未分配利润	
	优先股	永续债	其他							
一、上年年末余额	1,198,848,196.00	-	-	6,679,934,215.44	299,395,457.66	295,623.76	-	599,424,098.00	3,207,518,986.29	11,386,625,661.83
加：会计政策变更										-
前期差错更正										-
其他										-
二、本年初余额	1,198,848,196.00	-	-	6,679,934,215.44	299,395,457.66	295,623.76	-	599,424,098.00	3,207,518,986.29	11,386,625,661.83
三、本年增减变动金额(减少以“-”号填列)	-	-	-	40,854,331.21	67,881,300.75	-234,460.85	-	-	481,564,315.80	454,302,885.41
(一) 综合收益总额						-234,460.85			726,967,143.96	726,732,683.11
(二) 所有者投入和减少资本				512,982.57	-120,172.50	-			-	633,155.07
1. 所有者投入的普通股					-120,172.50					120,172.50
2. 其他权益工具持有者投入资本										-
3. 股份支付计入所有者权益的金额				512,982.57						512,982.57
4. 其他										-
(三) 利润分配				-	-	-			-245,402,828.16	-245,402,828.16
1. 提取盈余公积										-
2. 对所有者(或股东)的分配									-245,402,828.16	-245,402,828.16
3. 其他										-
(四) 所有者权益内部结转				-	-	-			-	-
1. 资本公积转增资本(或股本)										-
2. 盈余公积转增资本(或股本)										-
3. 盈余公积弥补亏损										-
4. 设定受益计划变动额结转留存收益										-
5. 其他综合收益结转留存收益										-
6. 其他										-
(五) 专项储备				-	-	-			-	-
1. 本年提取								15,195,195.85		15,195,195.85
2. 本年使用								-15,195,195.85		-15,195,195.85
(六) 其他				40,341,348.64	68,001,473.25					-27,660,124.61
四、本年年末余额	1,198,848,196.00	-	-	6,720,788,546.65	367,276,758.41	61,162.91	-	599,424,098.00	3,689,083,302.09	11,840,928,547.24



会计机构负责人：董



主管会计工作负责人：蒋灵



法定代表人：肖红

母公司所有者权益变动表

2025年度

单位：元 币种：人民币

	2024年度										
	股本	其他权益工具			资本公积	减：库存股	其他综合收益	专项储备	盈余公积	未分配利润	所有者权益合计
		优先股	永续债	其他							
一、上年年末余额	1,207,873,677.00	-	-	340,904,257.55	6,734,448,393.15	341,153,462.07	145,711.27	-	554,122,288.28	2,529,569,454.09	11,025,910,319.27
加：会计政策变更											
前期差错更正											
其他											
二、本年期初余额	1,207,873,677.00	-	-	340,904,257.55	6,734,448,393.15	341,153,462.07	145,711.27	-	554,122,288.28	2,529,569,454.09	11,025,910,319.27
三、本年年末余额	-9,025,481.00	-	-	-340,904,257.55	-54,514,177.71	-41,758,004.41	149,912.49	-	45,301,809.72	677,949,532.20	360,715,342.56
(一) 综合收益总额											
(二) 所有者投入和减少资本	-9,025,481.00	-	-	-340,904,257.55	-61,289,737.89	-76,202,361.10	-	-	-	-	-335,017,115.34
1. 所有者投入的普通股	-9,025,481.00				-67,176,841.10	-76,202,361.10					
2. 其他权益工具持有者投入资本	39.00				-47,738.63						-340,951,957.18
3. 股份支付计入所有者权益的金额					5,993,066.63						5,993,066.63
4. 其他					-58,224.79						-58,224.79
(三) 利润分配											
1. 提取盈余公积									45,301,809.72	-45,301,809.72	
2. 对所有者（或股东）的分配									45,301,809.72	-45,301,809.72	
3. 其他											
(四) 所有者权益内部结转											
1. 资本公积转增资本（或股本）											
2. 盈余公积转增资本（或股本）											
3. 盈余公积弥补亏损											
4. 设定受益计划变动额结转留存收益											
5. 其他综合收益结转留存收益											
6. 其他											
(五) 专项储备											
1. 本年提取									12,337,172.56		12,337,172.56
2. 本年使用									-12,337,172.56		-12,337,172.56
(六) 其他											
四、本年年末余额	1,198,848,196.00	-	-	-	6,679,934,215.44	299,395,457.66	295,023.76	-	599,424,098.00	3,207,518,986.29	11,386,625,661.83

法定代表人：

蒋灵印

主管会计工作负责人：

蒋灵印

会计机构负责人：

董那印

浙江海正药业股份有限公司

财务报表附注

2025 年度

（除特别说明外，金额单位为人民币元）

一、公司的基本情况

浙江海正药业股份有限公司（以下简称公司或本公司）系经浙江省人民政府《关于设立浙江海正药业股份有限公司的批复》（浙政发〔1998〕12号文）批准，于1998年2月11日登记注册，总部位于浙江省台州市。公司现持有浙江省市场监督管理局颁发的统一社会信用代码为91330000704676287N的营业执照，注册资本1,198,848,196.00元，股份总数1,198,848,196.00股（每股面值1元）。其中，有限售条件的流通股份A股659,250股；无限售条件的流通股份A股1,198,188,946股。公司股票于2000年7月25日在上海证券交易所挂牌交易。

本公司属医药化工行业。主要经营活动为药品的研发、生产和销售。

本财务报表经本公司董事会于2026年4月3日决议批准报出。

二、财务报表的编制基础

1. 编制基础

本公司以持续经营为基础，根据实际发生的交易和事项，按照企业会计准则及其应用指南和准则解释的规定进行确认和计量，在此基础上编制财务报表。此外，本公司还按照中国证监会《公开发行证券的公司信息披露编报规则第15号——财务报告的一般规定（2023年修订）》披露有关财务信息。

2. 持续经营

本公司对自报告期末起12个月的持续经营能力进行了评估，未发现影响本公司持续经营能力的事项，本公司以持续经营为基础编制财务报表是合理的。

三、重要会计政策及会计估计

本公司下列重要会计政策、会计估计根据企业会计准则制定。未提及的业务按企业

会计准则中相关会计政策执行。

重要提示：本公司根据实际生产经营特点针对金融工具减值、存货、固定资产折旧、在建工程、无形资产、收入确认等交易或事项制定了具体会计政策和会计估计。

1. 遵循企业会计准则的声明

本公司所编制的财务报表符合企业会计准则的要求，真实、完整地反映了公司的财务状况、经营成果、所有者权益变动和现金流量等有关信息。

2. 会计期间

本公司会计年度自公历1月1日起至12月31日止。

3. 营业周期

本公司正常营业周期为一年。

4. 记账本位币

本公司及境内子公司采用人民币为记账本位币，辉正国际有限公司、瑞海国际有限公司、正康国际贸易有限公司、海正国际控股有限公司、Hisun Pharmaceuticals USA Inc.、Hisun farmaceutica BRASIL lida 等境外子公司从事境外经营，选择其经营所处的主要经济环境中的货币为记账本位币。

5. 重要性标准确定方法和选择依据

项 目	重要性标准
重要的单项计提坏账准备的应收账款	单项金额超过资产总额 0.3%或 5,000 万元
重要的应收账款坏账准备收回或转回	单项金额超过资产总额 0.3%或 5,000 万元
重要的核销应收账款	单项金额超过资产总额 0.3%或 5,000 万元
重要的单项计提坏账准备的其他应收款	单项金额超过资产总额 0.3%或 5,000 万元
重要的其他应收款坏账准备收回或转回	单项金额超过资产总额 0.3%或 5,000 万元
重要的核销其他应收款	单项金额超过资产总额 0.3%或 5,000 万元
重要的在建工程项目	单项金额超过资产总额 0.3%或 5,000 万元
重要的投资活动现金流量	单项金额超过资产总额 5%
重要的资本化研发项目	单项金额超过资产总额 0.3%或 5,000 万元
重要的联营企业	单项长期股权投资账面价值超过资产总额 0.3%或 5,000 万元

重要的子公司	资产总额/收入总额超过集团总资产/总收入的 15%
重要承诺事项	单项金额超过 5,000 万元
重要的资产负债表日后事项	公司将资产负债表日后利润分配情况、关联方担保、股票回购等认定为重要事项

6. 同一控制下和非同一控制下企业合并的会计处理方法

(1) 同一控制下的企业合并

本公司在企业合并中取得的资产和负债，在合并日按取得被合并方在最终控制方合并财务报表中的账面价值计量。其中，对于被合并方与本公司在企业合并前采用的会计政策和会计期间不同的，基于重要性原则统一会计政策和会计期间，即按照本公司的会计政策和会计期间对被合并方资产、负债的账面价值进行调整。本公司在企业合并中取得的净资产账面价值与所支付对价的账面价值之间存在差额的，首先调整资本公积（资本溢价或股本溢价），资本公积（资本溢价或股本溢价）的余额不足冲减的，依次冲减盈余公积和未分配利润。

通过分步交易实现同一控制下企业合并的会计处理方法见附注三、7（5）。

(2) 非同一控制下的企业合并

本公司在企业合并中取得的被购买方各项可辨认资产和负债，在购买日按其公允价值计量。其中，对于被购买方与本公司在企业合并前采用的会计政策和会计期间不同的，基于重要性原则统一会计政策和会计期间，即按照本公司的会计政策和会计期间对被购买方资产、负债的账面价值进行调整。本公司在购买日的合并成本大于企业合并中取得的被购买方可辨认资产、负债公允价值的差额，确认为商誉；如果合并成本小于企业合并中取得的被购买方可辨认资产、负债公允价值的差额，首先对合并成本以及在企业合并中取得的被购买方可辨认资产、负债的公允价值进行复核，经复核后合并成本仍小于取得的被购买方可辨认资产、负债公允价值的，其差额确认为合并当期损益。

通过分步交易实现非同一控制下企业合并的会计处理方法见附注三、7（5）。

(3) 企业合并中有关交易费用的处理

为进行企业合并发生的审计、法律服务、评估咨询等中介费用以及其他相关管理费用，于发生时计入当期损益。作为合并对价发行的权益性证券或债务性证券的交易费用，

计入权益性证券或债务性证券的初始确认金额。

7. 控制的判断标准和合并财务报表的编制方法

(1) 控制的判断标准和合并范围的确定

控制是指本公司拥有对被投资方的权力，通过参与被投资方的相关活动而享有可变回报，并且有能力运用对被投资方的权力影响其回报金额。控制的定义包含三项基本要素：一是投资方拥有对被投资方的权力，二是因参与被投资方的相关活动而享有可变回报，三是有能力运用对被投资方的权力影响其回报金额。当本公司对被投资方的投资具备上述三要素时，表明本公司能够控制被投资方。

合并财务报表的合并范围以控制为基础予以确定，不仅包括根据表决权（或类似表决权）本身或者结合其他安排确定的子公司，也包括基于一项或多项合同安排决定的结构化主体。

子公司是指被本公司控制的主体（含企业、被投资单位中可分割的部分，以及企业所控制的结构化主体等），结构化主体是指在确定其控制方时没有将表决权或类似权利作为决定性因素而设计的主体（注：有时也称为特殊目的主体）。

(2) 合并财务报表的编制方法

本公司以自身和子公司的财务报表为基础，根据其他有关资料，编制合并财务报表。

本公司编制合并财务报表，将整个企业集团视为一个会计主体，依据相关企业会计准则的确认、计量和列报要求，按照统一的会计政策和会计期间，反映企业集团整体财务状况、经营成果和现金流量。

①合并母公司与子公司的资产、负债、所有者权益、收入、费用和现金流等项目。

②抵销母公司对子公司的长期股权投资与母公司在子公司所有者权益中所享有的份额。

③抵销母公司与子公司、子公司相互之间发生的内部交易的影响。内部交易表明相关资产发生减值损失的，应当全额确认该部分损失。

④站在企业集团角度对特殊交易事项予以调整。

(3) 报告期内增减子公司的处理

① 增加子公司或业务

A. 同一控制下企业合并增加的子公司或业务

(a) 编制合并资产负债表时，调整合并资产负债表的期初数，同时对比较报表的相关项目进行调整，视同合并后的报告主体自最终控制方开始控制时点起一直存在。

(b) 编制合并利润表时，将该子公司以及业务合并当期期初至报告期末的收入、费用、利润纳入合并利润表，同时对比较报表的相关项目进行调整，视同合并后的报告主体自最终控制方开始控制时点起一直存在。

(c) 编制合并现金流量表时，将该子公司以及业务合并当期期初至报告期末的现金流量纳入合并现金流量表，同时对比较报表的相关项目进行调整，视同合并后的报告主体自最终控制方开始控制时点起一直存在。

B. 非同一控制下企业合并增加的子公司或业务

(a) 编制合并资产负债表时，不调整合并资产负债表的期初数。

(b) 编制合并利润表时，将该子公司以及业务购买日至报告期末的收入、费用、利润纳入合并利润表。

(c) 编制合并现金流量表时，将该子公司购买日至报告期末的现金流量纳入合并现金流量表。

② 处置子公司或业务

A. 编制合并资产负债表时，不调整合并资产负债表的期初数。

B. 编制合并利润表时，将该子公司以及业务期初至处置日的收入、费用、利润纳入合并利润表。

C. 编制合并现金流量表时将该子公司以及业务期初至处置日的现金流量纳入合并现金流量表。

(4) 合并抵销中的特殊考虑

① 子公司持有本公司的长期股权投资，应当视为本公司的库存股，作为所有者权益

的减项，在合并资产负债表中所有者权益项目下以“减：库存股”项目列示。

子公司相互之间持有的长期股权投资，比照本公司对子公司的股权投资的抵销方法，将长期股权投资与其对应的子公司所有者权益中所享有的份额相互抵销。

②“专项储备”和“一般风险准备”项目由于既不属于实收资本(或股本)、资本公积，也与留存收益、未分配利润不同，在长期股权投资与子公司所有者权益相互抵销后，按归属于母公司所有者的份额予以恢复。

③因抵销未实现内部销售损益导致合并资产负债表中资产、负债的账面价值与其在所属纳税主体的计税基础之间产生暂时性差异的，在合并资产负债表中确认递延所得税资产或递延所得税负债，同时调整合并利润表中的所得税费用，但与直接计入所有者权益的交易或事项及企业合并相关的递延所得税除外。

④本公司向子公司出售资产所发生的未实现内部交易损益，应当全额抵销“归属于母公司所有者的净利润”。子公司向本公司出售资产所发生的未实现内部交易损益，应当按照本公司对该子公司的分配比例在“归属于母公司所有者的净利润”和“少数股东损益”之间分配抵销。子公司之间出售资产所发生的未实现内部交易损益，应当按照本公司对出售方子公司的分配比例在“归属于母公司所有者的净利润”和“少数股东损益”之间分配抵销。

⑤子公司少数股东分担的当期亏损超过了少数股东在该子公司期初所有者权益中所享有的份额的，其余额仍应当冲减少数股东权益。

(5) 特殊交易的会计处理

①购买少数股东股权

本公司购买子公司少数股东拥有的子公司股权，在个别财务报表中，购买少数股权新取得的长期股权投资的投资成本按照所支付对价的公允价值计量。在合并财务报表中，因购买少数股权新取得的长期股权投资与按照新增持股比例计算应享有子公司自购买日或合并日开始持续计算的净资产份额之间的差额，应当调整资本公积（资本溢价或股本溢价），资本公积不足冲减的，依次冲减盈余公积和未分配利润。

②通过多次交易分步取得子公司控制权的

A.通过多次交易分步实现同一控制下企业合并

在合并日，本公司在个别财务报表中，根据合并后应享有的子公司净资产在最终控制方合并财务报表中的账面价值的份额，确定长期股权投资的初始投资成本；初始投资成本与达到合并前的长期股权投资账面价值加上合并日取得进一步股份新支付对价的账面价值之和的差额，调整资本公积（资本溢价或股本溢价），资本公积（资本溢价或股本溢价）不足冲减的，依次冲减盈余公积和未分配利润。

在合并财务报表中，合并方在合并中取得的被合并方的资产、负债，除因会计政策和会计期间不同而进行的调整以外，按合并日在最终控制方合并财务报表中的账面价值计量；合并前持有投资的账面价值加上合并日新支付对价的账面价值之和，与合并中取得的净资产账面价值的差额，调整资本公积（股本溢价/资本溢价），资本公积不足冲减的，调整留存收益。

合并方在取得被合并方控制权之前持有的股权投资，在取得原股权之日与合并方和被合并方同处于同一方最终控制之日孰晚日起至合并日之间已确认有关损益、其他综合收益以及其他所有者权益变动，应分别冲减比较报表期间的期初留存收益或当期损益。

B.通过多次交易分步实现非同一控制下企业合并

在合并日，在个别财务报表中，按照原持有的长期股权投资的账面价值加上合并日新增投资成本之和，作为合并日长期股权投资的初始投资成本。

在合并财务报表中，对于购买日之前持有的被购买方的股权，按照该股权在购买日的公允价值进行重新计量，购买日之前持有的被购买方股权被指定为以公允价值计量且其变动计入其他综合收益的金融资产的，公允价值与其账面价值之间的差额计入留存收益，该股权原计入其他综合收益的累计公允价值变动转出至留存收益；购买日之前持有的被购买方的股权作为以公允价值计量且其变动计入当期损益的金融资产或者权益法核算的长期股权投资的，公允价值与其账面价值的差额计入当期投资收益；购买日之前持有的被购买方的股权涉及权益法核算下的其他综合收益以及权益法核算下的除净损益、其他综合收益和利润分配外的其他所有者权益变动的，与其相关的其他综合收益在购买日采用与被投资方直接处置相关资产或负债相同的基础进行会计处理，与其相关的其他所有者权益变动转为购买日所属当期投资收益。

③ 本公司处置对子公司长期股权投资但未丧失控制权

母公司在不丧失控制权的情况下部分处置对子公司的长期股权投资，在合并财务报表中，处置价款与处置长期股权投资相对应享有子公司自购买日或合并日开始持续计算的净资产份额之间的差额，调整资本公积（资本溢价或股本溢价），资本公积不足冲减的，调整留存收益。

④ 本公司处置对子公司长期股权投资且丧失控制权

A. 一次交易处置

本公司因处置部分股权投资等原因丧失了对被投资方的控制权的，在编制合并财务报表时，对于剩余股权，按照其在丧失控制权日的公允价值进行重新计量。处置股权取得的对价与剩余股权公允价值之和，减去按原持股比例计算应享有原有子公司自购买日或合并日开始持续计算的净资产的份额与商誉之和的差额，计入丧失控制权当期的投资收益。

与原子公司的股权投资相关的其他综合收益在丧失控制权时采用与原有子公司直接处置相关资产或负债相同的基础进行会计处理，与原有子公司相关的涉及权益法核算下的其他所有者权益变动在丧失控制权时转入当期损益。

B. 多次交易分步处置

在合并财务报表中，应首先判断分步交易是否属于“一揽子交易”。

如果分步交易不属于“一揽子交易”的，在个别财务报表中，对丧失子公司控制权之前的各项交易，结转每一次处置股权相对应的长期股权投资的账面价值，所得价款与处置长期股权投资账面价值之间的差额计入当期投资收益；在合并财务报表中，应按照“母公司处置对子公司长期股权投资但未丧失控制权”的有关规定处理。

如果分步交易属于“一揽子交易”的，应当将各项交易作为一项处置子公司并丧失控制权的交易进行会计处理；在个别财务报表中，在丧失控制权之前的每一次处置价款与所处置的股权对应的长期股权投资账面价值之间的差额，先确认为其他综合收益，到丧失控制权时再一并转入丧失控制权的当期损益；在合并财务报表中，对于丧失控制权之前的每一次交易，处置价款与处置投资对应的享有该子公司净资产份额的差额应当确认

为其他综合收益，在丧失控制权时一并转入丧失控制权当期的损益。

各项交易的条款、条件以及经济影响符合下列一种或多种情况的，通常将多次交易作为“一揽子交易”进行会计处理：

- (a) 这些交易是同时或者在考虑了彼此影响的情况下订立的。
- (b) 这些交易整体才能达成一项完整的商业结果。
- (c) 一项交易的发生取决于其他至少一项交易的发生。
- (d) 一项交易单独考虑时是不经济的，但是和其他交易一并考虑时是经济的。

⑤ 因子公司的少数股东增资而稀释母公司拥有的股权比例

子公司的其他股东（少数股东）对子公司进行增资，由此稀释了母公司对子公司的股权比例。在合并财务报表中，按照增资前的母公司股权比例计算其在增资前子公司账面净资产中的份额，该份额与增资后按照母公司持股比例计算的在增资后子公司账面净资产份额之间的差额调整资本公积（资本溢价或股本溢价），资本公积（资本溢价或股本溢价）不足冲减的，调整留存收益。

8. 合营安排分类及共同经营会计处理方法

合营安排，是指一项由两个或两个以上的参与方共同控制的安排。本公司合营安排分为共同经营和合营企业。

(1) 共同经营

共同经营是指本公司享有该安排相关资产且承担该安排相关负债的合营安排。

本公司确认其与共同经营中利益份额相关的下列项目，并按照相关企业会计准则的规定进行会计处理：

- ① 确认单独所持有的资产，以及按其份额确认共同持有的资产；
- ② 确认单独所承担的负债，以及按其份额确认共同承担的负债；
- ③ 确认出售其享有的共同经营产出份额所产生的收入；
- ④ 按其份额确认共同经营因出售产出所产生的收入；

⑤确认单独所发生的费用，以及按其份额确认共同经营发生的费用。

(2) 合营企业

合营企业是指本公司仅对该安排的净资产享有权利的合营安排。

本公司按照长期股权投资有关权益法核算的规定对合营企业的投资进行会计处理。

9. 现金及现金等价物的确定标准

现金指企业库存现金及可以随时用于支付的存款。现金等价物指持有的期限短（一般是指从购买日起三个月内到期）、流动性强、易于转换为已知金额现金、价值变动风险很小的投资。

10. 外币业务和外币报表折算

(1) 外币交易时折算汇率的确定方法

本公司外币交易初始确认时采用交易发生日的即期汇率或采用按照系统合理的方法确定的、与交易发生日即期汇率近似的汇率（以下简称即期汇率的近似汇率）折算为记账本位币。

(2) 资产负债表日外币货币性项目的折算方法

在资产负债表日，对于外币货币性项目，采用资产负债表日的即期汇率折算。因资产负债表日即期汇率与初始确认时或前一资产负债表日即期汇率不同而产生的汇兑差额，计入当期损益。对以历史成本计量的外币非货币性项目，仍采用交易发生日的即期汇率折算；对于以成本与可变现净值孰低计量的存货，在以外币购入存货并且该存货在资产负债表日的可变现净值以外币反映的情况下，先将可变现净值按资产负债表日即期汇率折算为记账本位币金额，再与以记账本位币反映的存货成本进行比较，从而确定该项存货的期末价值；对以公允价值计量的外币非货币性项目，采用公允价值确定日的即期汇率折算，对于以公允价值计量且其变动计入当期损益的金融资产，折算后的记账本位币金额与原记账本位币金额之间的差额计入当期损益，对于指定为以公允价值计量且其变动计入其他综合收益的非交易性权益工具投资，其折算后的记账本位币金额与原记账本位币金额之间的差额计入其他综合收益。

(3) 外币报表折算方法

对企业境外经营财务报表进行折算前先调整境外经营的会计期间和会计政策，使之与企业会计期间和会计政策相一致，再根据调整后会计政策及会计期间编制相应货币（记账本位币以外的货币）的财务报表，再按照以下方法对境外经营财务报表进行折算：

①资产负债表中的资产和负债项目，采用资产负债表日的即期汇率折算，所有者权益项目除“未分配利润”项目外，其他项目采用发生时的即期汇率折算。

②利润表中的收入和费用项目，采用交易发生日的即期汇率或即期汇率的近似汇率折算。

③外币现金流量以及境外子公司的现金流量，采用现金流量发生日的即期汇率或即期汇率的近似汇率折算。汇率变动对现金的影响额应当作为调节项目，在现金流量表中单独列报。

④产生的外币财务报表折算差额，在编制合并财务报表时，在合并资产负债表中所有者权益项目下的“其他综合收益”项目列示。

处置境外经营并丧失控制权时，将资产负债表中所有者权益项目下列示的、与该境外经营相关的外币报表折算差额，全部或按处置该境外经营的比例转入处置当期损益。

11. 金融工具

金融工具，是指形成一方的金融资产并形成其他方的金融负债或权益工具的合同。

（1）金融工具的确认和终止确认

当本公司成为金融工具合同的一方时，确认相关的金融资产或金融负债。

金融资产满足下列条件之一的，终止确认：

- ①收取该金融资产现金流量的合同权利终止；
- ②该金融资产已转移，且符合下述金融资产转移的终止确认条件。

金融负债（或其一部分）的现时义务已经解除的，终止确认该金融负债（或该部分金融负债）。本公司（借入方）与借出方之间签订协议，以承担新金融负债方式替换原金融负债，且新金融负债与原金融负债的合同条款实质上不同的，终止确认原金融负债，并同时确认新金融负债。本公司对原金融负债（或其一部分）的合同条款作出实质性修

改的，应当终止原金融负债，同时按照修改后的条款确认一项新的金融负债。

以常规方式买卖金融资产，按交易日进行会计确认和终止确认。常规方式买卖金融资产，是指按照合同条款规定，在法规或市场惯例所确定的时间安排来交付金融资产。交易日，是指本公司承诺买入或卖出金融资产的日期。

(2) 金融资产的分类与计量

本公司在初始确认时根据管理金融资产的业务模式和金融资产的合同现金流量特征，将金融资产分类为：以摊余成本计量的金融资产、以公允价值计量且其变动计入当期损益的金融资产、以公允价值计量且其变动计入其他综合收益的金融资产。除非本公司改变管理金融资产的业务模式，在此情形下，所有受影响的相关金融资产在业务模式发生变更后的首个报告期间的第一天进行重分类，否则金融资产在初始确认后不得进行重分类。

金融资产在初始确认时以公允价值计量。对于以公允价值计量且其变动计入当期损益的金融资产，相关交易费用直接计入当期损益，其他类别的金融资产相关交易费用计入其初始确认金额。因销售商品或提供劳务而产生的、未包含或不考虑重大融资成分的应收票据及应收账款，本公司则按照收入准则定义的交易价格进行初始计量。

金融资产的后续计量取决于其分类：

①以摊余成本计量的金融资产

金融资产同时符合下列条件的，分类为以摊余成本计量的金融资产：本公司管理该金融资产的业务模式是以收取合同现金流量为目标；该金融资产的合同条款规定，在特定日期产生的现金流量，仅为对本金和以未偿付本金金额为基础的利息的支付。对于此类金融资产，采用实际利率法，按照摊余成本进行后续计量，其终止确认、按实际利率法摊销或减值产生的利得或损失，均计入当期损益。

②以公允价值计量且其变动计入其他综合收益的金融资产

金融资产同时符合下列条件的，分类为以公允价值计量且其变动计入其他综合收益的金融资产：本公司管理该金融资产的业务模式是既以收取合同现金流量为目标又以出售金融资产为目标；该金融资产的合同条款规定，在特定日期产生的现金流量，仅为对

本金和以未偿付本金金额为基础的利息的支付。对于此类金融资产，采用公允价值进行后续计量。除减值损失或利得及汇兑损益确认为当期损益外，此类金融资产的公允价值变动作为其他综合收益确认，直到该金融资产终止确认时，其累计利得或损失转入当期损益。但是采用实际利率法计算的该金融资产的相关利息收入计入当期损益。

本公司不可撤销地选择将部分非交易性权益工具投资指定为以公允价值计量且其变动计入其他综合收益的金融资产，仅将相关股利收入计入当期损益，公允价值变动作为其他综合收益确认，直到该金融资产终止确认时，其累计利得或损失转入留存收益。

③以公允价值计量且其变动计入当期损益的金融资产

上述以摊余成本计量的金融资产和以公允价值计量且其变动计入其他综合收益的金融资产之外的金融资产，分类为以公允价值计量且其变动计入当期损益的金融资产。对于此类金融资产，采用公允价值进行后续计量，所有公允价值变动计入当期损益。

(3) 金融负债的分类与计量

本公司将金融负债分类为以公允价值计量且其变动计入当期损益的金融负债、低于市场利率贷款的贷款承诺及财务担保合同负债及以摊余成本计量的金融负债。

金融负债的后续计量取决于其分类：

①以公允价值计量且其变动计入当期损益的金融负债

该类金融负债包括交易性金融负债（含属于金融负债的衍生工具）和指定为以公允价值计量且其变动计入当期损益的金融负债。初始确认后，对于该类金融负债以公允价值进行后续计量，除与套期会计有关外，产生的利得或损失（包括利息费用）计入当期损益。但本公司对指定为以公允价值计量且其变动计入当期损益的金融负债，由其自身信用风险变动引起的该金融负债公允价值的变动金额计入其他综合收益，当该金融负债终止确认时，之前计入其他综合收益的累计利得和损失应当从其他综合收益中转出，计入留存收益。

②贷款承诺及财务担保合同负债

贷款承诺是本公司向客户提供的一项在承诺期间内以既定的合同条款向客户发放贷款的承诺。贷款承诺按照预期信用损失模型计提减值损失。

财务担保合同指，当特定债务人到期不能按照最初或修改后的债务工具条款偿付债务时，要求本公司向蒙受损失的合同持有人赔付特定金额的合同。财务担保合同负债以按照依据金融工具的减值原则所确定的损失准备金额以及初始确认金额扣除按收入确认原则确定的累计摊销额后的余额孰高进行后续计量。

③以摊余成本计量的金融负债

初始确认后，对其他金融负债采用实际利率法以摊余成本计量。

除特殊情况外，金融负债与权益工具按照下列原则进行区分：

①如果本公司不能无条件地避免以交付现金或其他金融资产来履行一项合同义务，则该合同义务符合金融负债的定义。有些金融工具虽然没有明确地包含交付现金或其他金融资产义务的条款和条件，但有可能通过其他条款和条件间接地形成合同义务。

②如果一项金融工具须用或可用本公司自身权益工具进行结算，需要考虑用于结算该工具的本公司自身权益工具，是作为现金或其他金融资产的替代品，还是为了使该工具持有方享有在发行方扣除所有负债后的资产中的剩余权益。如果是前者，该工具是发行方的金融负债；如果是后者，该工具是发行方的权益工具。在某些情况下，一项金融工具合同规定本公司须用或可用自身权益工具结算该金融工具，其中合同权利或合同义务的金额等于可获取或需交付的自身权益工具的数量乘以其结算时的公允价值，则无论该合同权利或合同义务的金额是固定的，还是完全或部分地基于除本公司自身权益工具的市场价格以外变量（例如利率、某种商品的价格或某项金融工具的价格）的变动而变动，该合同分类为金融负债。

（4）衍生金融工具及嵌入衍生工具

衍生金融工具以衍生交易合同签订当日的公允价值进行初始计量，并以其公允价值进行后续计量。公允价值为正数的衍生金融工具确认为一项资产，公允价值为负数的确认为一项负债。

除现金流量套期中属于套期有效的部分计入其他综合收益并于被套期项目影响损益时转出计入当期损益之外，衍生工具公允价值变动而产生的利得或损失，直接计入当期损益。

对包含嵌入衍生工具的混合工具，如主合同为金融资产的，混合工具作为一个整体适用金融资产分类的相关规定。如主合同并非金融资产，且该混合工具不是以公允价值计量且其变动计入当期损益进行会计处理，嵌入衍生工具与该主合同在经济特征及风险方面不存在紧密关系，且与嵌入衍生工具条件相同、单独存在的工具符合衍生工具定义的，嵌入衍生工具从混合工具中分拆，作为单独的衍生金融工具处理。如果该嵌入衍生工具在取得日或后续资产负债表日的公允价值无法单独计量，则将混合工具整体指定为以公允价值计量且其变动计入当期损益的金融资产或金融负债。

(5) 金融工具减值

本公司对于以摊余成本计量的金融资产、以公允价值计量且其变动计入其他综合收益的债权投资、合同资产、租赁应收款、贷款承诺及财务担保合同等，以预期信用损失为基础确认损失准备。

① 预期信用损失的计量

预期信用损失，是指以发生违约的风险为权重的金融工具信用损失的加权平均值。信用损失，是指本公司按照原实际利率折现的、根据合同应收的所有合同现金流量与预期收取的所有现金流量之间的差额，即全部现金短缺的现值。其中，对于本公司购买或源生的已发生信用减值的金融资产，应按照该金融资产经信用调整的实际利率折现。

整个存续期预期信用损失，是指因金融工具整个预计存续期内所有可能发生的违约事件而导致的预期信用损失。

未来 12 个月内预期信用损失，是指因资产负债表日后 12 个月内（若金融工具的预计存续期少于 12 个月，则为预计存续期）可能发生的金融工具违约事件而导致的预期信用损失，是整个存续期预期信用损失的一部分。

于每个资产负债表日，本公司对于处于不同阶段的金融工具的预期信用损失分别进行计量。金融工具自初始确认后信用风险未显著增加的，处于第一阶段，本公司按照未来 12 个月内的预期信用损失计量损失准备；金融工具自初始确认后信用风险已显著增加但尚未发生信用减值的，处于第二阶段，本公司按照该工具整个存续期的预期信用损失计量损失准备；金融工具自初始确认后已经发生信用减值的，处于第三阶段，本公司按照该工具整个存续期的预期信用损失计量损失准备。

对于在资产负债表日具有较低信用风险的金融工具，本公司假设其信用风险自初始确认后并未显著增加，按照未来 12 个月内的预期信用损失计量损失准备。

本公司对于处于第一阶段和第二阶段、以及较低信用风险的金融工具，按照其未扣除减值准备的账面余额和实际利率计算利息收入。对于处于第三阶段的金融工具，按照其账面余额减已计提减值准备后的摊余成本和实际利率计算利息收入。

对于应收票据、应收账款、应收款项融资及合同资产，无论是否存在重大融资成分，本公司均按照整个存续期的预期信用损失计量损失准备。

A. 应收款项/合同资产

对于存在客观证据表明存在减值，以及其他适用于单项评估的应收票据、应收账款，其他应收款、应收款项融资、合同资产及长期应收款等单独进行减值测试，确认预期信用损失，计提单项减值准备。对于不存在减值客观证据的应收票据、应收账款、其他应收款、应收款项融资、合同资产及长期应收款或当单项金融资产无法以合理成本评估预期信用损失的信息时，本公司依据信用风险特征将应收票据、应收账款、其他应收款、应收款项融资、合同资产及长期应收款等划分为若干组合，在组合基础上计算预期信用损失，确定组合的依据如下：

应收票据确定组合的依据如下：

应收票据组合 1 商业承兑汇票

应收票据组合 2 银行承兑汇票

对于划分为组合的应收票据，本公司参考历史信用损失经验，结合当前状况以及对未来经济状况的预测，通过违约风险敞口和整个存续期预期信用损失率，计算预期信用损失。

应收账款确定组合的依据如下：

应收账款组合 1 账龄组合

对于划分为组合的应收账款，本公司参考历史信用损失经验，结合当前状况以及对未来经济状况的预测，编制应收账款账龄与整个存续期预期信用损失率对照表，计算预期信用损失。

其他应收款确定组合的依据如下：

其他应收款组合 1 账龄组合

对于划分为组合的其他应收款，本公司参考历史信用损失经验，结合当前状况以及对未来经济状况的预测，通过违约风险敞口和未来 12 个月内或整个存续期预期信用损失率，计算预期信用损失。

应收款项融资确定组合的依据如下：

应收款项融资组合 1 银行承兑汇票

应收款项融资组合 2 商业承兑汇票

对于划分为组合的应收款项融资，本公司参考历史信用损失经验，结合当前状况以及对未来经济状况的预测，通过违约风险敞口和整个存续期预期信用损失率，计算预期信用损失。

本公司基于账龄确认信用风险特征组合的账龄计算方法

组合类别	确定组合的依据	计量预期信用损失的方法
应收银行承兑汇票	票据类型	参考历史信用损失经验，结合当前状况以及对未来经济状况的预测，通过违约风险敞口和整个存续期预期信用损失率，计算预期信用损失
应收商业承兑汇票		
应收账款——账龄组合	账龄	参考历史信用损失经验，结合当前状况以及对未来经济状况的预测，编制应收账款账龄与预期信用损失率对照表，计算预期信用损失
其他应收款——账龄组合	账龄	参考历史信用损失经验，结合当前状况以及对未来经济状况的预测，编制其他应收款账龄与预期信用损失率对照表，计算预期信用损失

账龄组合的账龄与预期信用损失率对照表

账龄	应收账款 预期信用损失率(%)	其他应收款 预期信用损失率(%)
1 年以内(含，下同)	5.00	5.00
1-2 年	10.00	10.00
2-3 年	30.00	30.00
3-5 年	80.00	80.00
5 年以上	100.00	100.00

应收账款/其他应收款的账龄自款项实际发生的月份起算。

B. 债权投资、其他债权投资

对于债权投资和其他债权投资，本公司按照投资的性质，根据交易对手和风险敞口的各种类型，通过违约风险敞口和未来 12 个月内或整个存续期预期信用损失率，计算预期信用损失。

② 具有较低的信用风险

如果金融工具的违约风险较低，借款人在短期内履行其合同现金流量义务的能力很强，并且即便较长时期内经济形势和经营环境存在不利变化但未必一定降低借款人履行其合同现金流量义务的能力，该金融工具被视为具有较低的信用风险。

③ 信用风险显著增加

本公司通过比较金融工具在资产负债表日所确定的预计存续期内的违约概率与在初始确认时所确定的预计存续期内的违约概率，以确定金融工具预计存续期内发生违约概率的相对变化，以评估金融工具的信用风险自初始确认后是否已显著增加。

在确定信用风险自初始确认后是否显著增加时，本公司考虑无须付出不必要的额外成本或努力即可获得的合理且有依据的信息，包括前瞻性信息。本公司考虑的信息包括：

A. 信用风险变化所导致的内部价格指标是否发生显著变化；

B. 预期将导致债务人履行其偿债义务的能力是否发生显著变化的业务、财务或经济状况的不利变化；

C. 债务人经营成果实际或预期是否发生显著变化；债务人所处的监管、经济或技术环境是否发生显著不利变化；

D. 作为债务抵押的担保物价值或第三方提供的担保或信用增级质量是否发生显著变化。这些变化预期将降低债务人按合同规定期限还款的经济动机或者影响违约概率；

E. 预期将降低债务人按合同约定期限还款的经济动机是否发生显著变化；

F. 借款合同的预期变更，包括预计违反合同的行为是否可能导致的合同义务的免除或修订、给予免息期、利率跳升、要求追加抵押品或担保或者对金融工具的合同框架做出其他变更；

G. 债务人预期表现和还款行为是否发生显著变化；

H. 合同付款是否发生逾期超过（含）30日。

根据金融工具的性质，本公司以单项金融工具或金融工具组合为基础评估信用风险是否显著增加。以金融工具组合为基础进行评估时，本公司可基于共同信用风险特征对金融工具进行分类，例如逾期信息和信用风险评级。

通常情况下，如果逾期超过30日，本公司确定金融工具的信用风险已经显著增加。除非本公司无需付出过多成本或努力即可获得合理且有依据的信息，证明虽然超过合同约定的付款期限30天，但信用风险自初始确认以来并未显著增加。

④ 已发生信用减值的金融资产

本公司在资产负债表日评估以摊余成本计量的金融资产和以公允价值计量且其变动计入其他综合收益的债权投资是否已发生信用减值。当对金融资产预期未来现金流量具有不利影响的一项或多项事件发生时，该金融资产成为已发生信用减值的金融资产。金融资产已发生信用减值的证据包括下列可观察信息：

发行方或债务人发生重大财务困难；债务人违反合同，如偿付利息或本金违约或逾期等；债权人出于与债务人财务困难有关的经济或合同考虑，给予债务人在任何其他情况下都不会做出的让步；债务人很可能破产或进行其他财务重组；发行方或债务人财务困难导致该金融资产的活跃市场消失；以大幅折扣购买或源生一项金融资产，该折扣反映了发生信用损失的事实。

⑤ 预期信用损失准备的列报

为反映金融工具的信用风险自初始确认后的变化，本公司在每个资产负债表日重新计量预期信用损失，由此形成的损失准备的增加或转回金额，应当作为减值损失或利得计入当期损益。对于以摊余成本计量的金融资产，损失准备抵减该金融资产在资产负债表中列示的账面价值；对于以公允价值计量且其变动计入其他综合收益的债权投资，本公司在其他综合收益中确认其损失准备，不抵减该金融资产的账面价值。

⑥ 核销

如果本公司不再合理预期金融资产合同现金流量能够全部或部分收回，则直接减记

该金融资产的账面余额。这种减记构成相关金融资产的终止确认。这种情况通常发生在本公司确定债务人没有资产或收入来源可产生足够的现金流量以偿还将被减记的金额。

已减记的金融资产以后又收回的，作为减值损失的转回计入收回当期的损益。

(6) 金融资产转移

金融资产转移是指下列两种情形：

A.将收取金融资产现金流量的合同权利转移给另一方；

B.将金融资产整体或部分转移给另一方，但保留收取金融资产现金流量的合同权利，并承担将收取的现金流量支付给一个或多个收款方的合同义务。

① 终止确认所转移的金融资产

已将金融资产所有权上几乎所有的风险和报酬转移给转入方的，或既没有转移也没有保留金融资产所有权上几乎所有的风险和报酬的，但放弃了对该金融资产控制的，终止确认该金融资产。

在判断是否已放弃对所转移金融资产的控制时，根据转入方出售该金融资产的实际能力。转入方能够单方面将转移的金融资产整体出售给不相关的第三方，且没有额外条件对此项出售加以限制的，则公司已放弃对该金融资产的控制。

本公司在判断金融资产转移是否满足金融资产终止确认条件时，注重金融资产转移的实质。

金融资产整体转移满足终止确认条件的，将下列两项金额的差额计入当期损益：

A.所转移金融资产的账面价值；

B.因转移而收到的对价，与原直接计入其他综合收益的公允价值变动累计额中对应终止确认部分的金额（涉及转移的金融资产为根据《企业会计准则第 22 号-金融工具确认和计量》第十八条分类为以公允价值计量且其变动计入其他综合收益的金融资产的情形）之和。

金融资产部分转移满足终止确认条件的，将所转移金融资产整体的账面价值，在终止确认部分和未终止确认部分（在此种情况下，所保留的服务资产视同继续确认金融资

产的一部分)之间,按照转移日各自的相对公允价值进行分摊,并将下列两项金额的差额计入当期损益:

A.终止确认部分在终止确认日的账面价值;

B.终止确认部分的对价,与原计入其他综合收益的公允价值变动累计额中对应终止确认部分的金额(涉及转移的金融资产为根据《企业会计准则第22号-金融工具确认和计量》第十八条分类为以公允价值计量且其变动计入其他综合收益的金融资产的情形)之和。

②继续涉入所转移的金融资产

既没有转移也没有保留金融资产所有权上几乎所有的风险和报酬的,且未放弃对该金融资产控制的,应当按照其继续涉入所转移金融资产的程度确认有关金融资产,并相应确认有关负债。

继续涉入所转移金融资产的程度,是指企业承担的被转移金融资产价值变动风险或报酬的程度。

③继续确认所转移的金融资产

仍保留与所转移金融资产所有权上几乎所有的风险和报酬的,应当继续确认所转移金融资产整体,并将收到的对价确认为一项金融负债。

该金融资产与确认的相关金融负债不得相互抵销。在随后的会计期间,企业应当继续确认该金融资产产生的收入(或利得)和该金融负债产生的费用(或损失)。

(7) 金融资产和金融负债的抵销

金融资产和金融负债应当在资产负债表内分别列示,不得相互抵销。但同时满足下列条件的,以相互抵销后的净额在资产负债表内列示:

本公司具有抵销已确认金额的法定权利,且该种法定权利是当前可执行的;

本公司计划以净额结算,或同时变现该金融资产和清偿该金融负债。

不满足终止确认条件的金融资产转移,转出方不得将已转移的金融资产和相关负债进行抵销。

(8) 金融工具公允价值的确定方法

金融资产和金融负债的公允价值确定方法见附注三、12。

12. 公允价值计量

公允价值是指市场参与者在计量日发生的有序交易中，出售一项资产所能收到或者转移一项负债所需支付的价格。

本公司以主要市场的价格计量相关资产或负债的公允价值，不存在主要市场的，本公司以最有利市场的价格计量相关资产或负债的公允价值。本公司采用市场参与者在对该资产或负债定价时为实现其经济利益最大化所使用的假设。

主要市场，是指相关资产或负债交易量最大和交易活跃程度最高的市场；最有利市场，是指在考虑交易费用和运输费用后，能够以最高金额出售相关资产或者以最低金额转移相关负债的市场。

存在活跃市场的金融资产或金融负债，本公司采用活跃市场中的报价确定其公允价值。金融工具不存在活跃市场的，本公司采用估值技术确定其公允价值。

以公允价值计量非金融资产的，考虑市场参与者将该资产用于最佳用途产生经济利益的能力，或者将该资产出售给能够用于最佳用途的其他市场参与者产生经济利益的能力。

① 估值技术

本公司采用在当期情况下适用并且有足够可利用数据和其他信息支持的估值技术，使用的估值技术主要包括市场法、收益法和成本法。本公司使用与其中一种或多种估值技术相一致的方法计量公允价值，使用多种估值技术计量公允价值的，考虑各估值结果的合理性，选取在当期情况下最能代表公允价值的金额作为公允价值。

本公司在估值技术的应用中，优先使用相关可观察输入值，只有在相关可观察输入值无法取得或取得不切实可行的情况下，才使用不可观察输入值。可观察输入值，是指能够从市场数据中取得的输入值。该输入值反映了市场参与者在对相关资产或负债定价时所使用的假设。不可观察输入值，是指不能从市场数据中取得的输入值。该输入值根据可获得的市场参与者在对相关资产或负债定价时所使用假设的最佳信息取得。

②公允价值层次

本公司将公允价值计量所使用的输入值划分为三个层次，并首先使用第一层次输入值，其次使用第二层次输入值，最后使用第三层次输入值。第一层次输入值是在计量日能够取得的相同资产或负债在活跃市场上未经调整的报价。第二层次输入值是除第一层次输入值外相关资产或负债直接或间接可观察的输入值。第三层次输入值是相关资产或负债的不可观察输入值。

13. 存货

(1) 存货的分类

存货是指本公司在日常活动中持有以备出售的产成品或商品、处在生产过程中的在产品、在生产过程或提供劳务过程中耗用的材料和物料等，包括原材料、在产品、库存商品、包装物、低值易耗品、物资采购等。

(2) 发出存货的计价方法

本公司存货发出时采用月末一次加权平均法计价。

(3) 存货的盘存制度

本公司存货采用永续盘存制，盘盈及盘亏金额计入当年度损益。

(4) 存货跌价准备的确认标准和计提方法

资产负债表日按成本与可变现净值孰低计量，存货成本高于其可变现净值的，计提存货跌价准备，计入当期损益。

在确定存货的可变现净值时，以取得的可靠证据为基础，并且考虑持有存货的目的、资产负债表日后事项的影响等因素。

①产成品、商品和用于出售的材料等直接用于出售的存货，在正常生产经营过程中，以该存货的估计售价减去估计的销售费用和相关税费后的金额确定其可变现净值。为执行销售合同或者劳务合同而持有的存货，以合同价格作为其可变现净值的计量基础；如果持有存货的数量多于销售合同订购数量，超出部分的存货可变现净值以一般销售价格为计量基础。用于出售的材料等，以市场价格作为其可变现净值的计量基础。

②需要经过加工的材料存货，在正常生产经营过程中，以所生产的产成品的估计售价减去至完工时估计将要发生的成本、估计的销售费用和相关税费后的金额确定其可变现净值。如果用其生产的产成品的可变现净值高于成本，则该材料按成本计量；如果材料价格的下降表明产成品的可变现净值低于成本，则该材料按可变现净值计量，按其差额计提存货跌价准备。

③资产负债表日如果以前减记存货价值的影响因素已经消失，则减记的金额予以恢复，并在原已计提的存货跌价准备的金额内转回，转回的金额计入当期损益。

(5) 周转材料的摊销方法

①低值易耗品摊销方法：在领用时采用一次转销法。

②包装物的摊销方法：在领用时采用一次转销法。

14. 合同资产及合同负债

本公司根据履行履约义务与客户付款之间的关系在资产负债表中列示合同资产或合同负债。本公司已向客户转让商品或提供服务而有权收取的对价（且该权利取决于时间流逝之外的其他因素）列示为合同资产。本公司已收或应收客户对价而应向客户转让商品或提供服务的义务列示为合同负债。

本公司对合同资产的预期信用损失的确定方法及会计处理方法详见附注三、11。

合同资产和合同负债在资产负债表中单独列示。同一合同下的合同资产和合同负债以净额列示，净额为借方余额的，根据其流动性在“合同资产”或“其他非流动资产”项目中列示；净额为贷方余额的，根据其流动性在“合同负债”或“其他非流动负债”项目中列示。不同合同下的合同资产和合同负债不能相互抵销。

15. 合同成本

合同成本分为合同履约成本与合同取得成本。

本公司为履行合同而发生的成本，在同时满足下列条件时作为合同履约成本确认为一项资产：

①该成本与一份当前或预期取得的合同直接相关，包括直接人工、直接材料、制造

费用（或类似费用）、明确由客户承担的成本以及仅因该合同而发生的其他成本。

②该成本增加了本公司未来用于履行履约义务的资源。

③该成本预期能够收回。

本公司为取得合同发生的增量成本预期能够收回的，作为合同取得成本确认为一项资产。

与合同成本有关的资产采用与该资产相关的商品或服务收入确认相同的基础进行摊销；但是对于合同取得成本摊销期限未超过一年的，本公司将其在发生时计入当期损益。

与合同成本有关的资产，其账面价值高于下列两项的差额的，本公司将对于超出部分计提减值准备，并确认为资产减值损失，并进一步考虑是否应计提亏损合同有关的预计负债：

①因转让与该资产相关的商品或服务预期能够取得的剩余对价；

②为转让该相关商品或服务估计将要发生的成本。

上述资产减值准备后续发生转回的，转回后的资产账面价值不超过假定不计提减值准备情况下该资产在转回日的账面价值。

确认为资产的合同履约成本，初始确认时摊销期限不超过一年或一个正常营业周期，在“存货”项目中列示，初始确认时摊销期限超过一年或一个正常营业周期，在“其他非流动资产”项目中列示。

确认为资产的合同取得成本，初始确认时摊销期限不超过一年或一个正常营业周期，在“其他流动资产”项目中列示，初始确认时摊销期限超过一年或一个正常营业周期，在“其他非流动资产”项目中列示。

16. 长期股权投资

本公司长期股权投资包括对被投资单位实施控制、重大影响的权益性投资，以及对合营企业的权益性投资。本公司能够对被投资单位施加重大影响的，为本公司的联营企业。

(1) 确定对被投资单位具有共同控制、重大影响的依据

共同控制，是指按照相关约定对某项安排所共有的控制，并且该安排的相关活动必须经过分享控制权的参与方一致同意后才能决策。在判断是否存在共同控制时，首先判断所有参与方或参与方组合是否集体控制该安排，如果所有参与方或一组参与方必须一致行动才能决定某项安排的相关活动，则认为所有参与方或一组参与方集体控制该安排。其次再判断该安排相关活动的决策是否必须经过这些集体控制该安排的参与方一致同意。如果存在两个或两个以上的参与方组合能够集体控制某项安排的，不构成共同控制。判断是否存在共同控制时，不考虑享有的保护性权利。

重大影响，是指投资方对被投资单位的财务和经营政策有参与决策的权力，但并不能够控制或者与其他方一起共同控制这些政策的制定。在确定能否对被投资单位施加重大影响时，考虑投资方直接或间接持有被投资单位的表决权股份以及投资方及其他方持有的当期可执行潜在表决权在假定转换为对被投资方单位的股权后产生的影响，包括被投资单位发行的当期可转换的认股权证、股份期权及可转换公司债券等的影响。

当本公司直接或通过子公司间接拥有被投资单位 20%（含 20%）以上但低于 50% 的表决权股份时，一般认为对被投资单位具有重大影响，除非有明确证据表明该种情况下不能参与被投资单位的生产经营决策，不形成重大影响。

(2) 初始投资成本确定

①企业合并形成的长期股权投资，按照下列规定确定其投资成本：

A.同一控制下的企业合并，合并方以支付现金、转让非现金资产或承担债务方式作为合并对价的，在合并日按照被合并方所有者权益在最终控制方合并财务报表中的账面价值的份额作为长期股权投资的初始投资成本。长期股权投资初始投资成本与支付的现金、转让的非现金资产以及所承担债务账面价值之间的差额，调整资本公积；资本公积不足冲减的，调整留存收益；

B.同一控制下的企业合并，合并方以发行权益性证券作为合并对价的，在合并日按照被合并方所有者权益在最终控制方合并财务报表中的账面价值的份额作为长期股权投资的初始投资成本。按照发行股份的面值总额作为股本，长期股权投资初始投资成本与所发行股份面值总额之间的差额，调整资本公积；资本公积不足冲减的，调整留存收

益；

C.非同一控制下的企业合并，以购买日为取得对被购买方的控制权而付出的资产、发生或承担的负债以及发行的权益性证券的公允价值确定为合并成本作为长期股权投资的初始投资成本。合并方为企业合并发生的审计、法律服务、评估咨询等中介费用以及其他相关管理费用，于发生时计入当期损益。

②除企业合并形成的长期股权投资以外，其他方式取得的长期股权投资，按照下列规定确定其投资成本：

A.以支付现金取得的长期股权投资，按照实际支付的购买价款作为投资成本。初始投资成本包括与取得长期股权投资直接相关的费用、税金及其他必要支出；

B.以发行权益性证券取得的长期股权投资，按照发行权益性证券的公允价值作为初始投资成本；

C.通过非货币性资产交换取得的长期股权投资，如果该项交换具有商业实质且换入资产或换出资产的公允价值能可靠计量，则以换出资产的公允价值和相关税费作为初始投资成本，换出资产的公允价值与账面价值之间的差额计入当期损益；若非货币资产交换不同时具备上述两个条件，则按换出资产的账面价值和相关税费作为初始投资成本。

D.通过债务重组取得的长期股权投资，以所放弃债权的公允价值和可直接归属于该资产的税金等其他成本确定其入账价值，并将所放弃债权的公允价值与账面价值之间的差额，计入当期损益。

(3) 后续计量及损益确认方法

本公司能够对被投资单位实施控制的长期股权投资采用成本法核算；对联营企业和合营企业的长期股权投资采用权益法核算。

①成本法

采用成本法核算的长期股权投资，追加或收回投资时调整长期股权投资的成本；被投资单位宣告分派的现金股利或利润，确认为当期投资收益。

②权益法

按照权益法核算的长期股权投资，一般会计处理为：

本公司长期股权投资的投资成本大于投资时应享有被投资单位可辨认净资产公允价值份额的，不调整长期股权投资的初始投资成本；长期股权投资的投资成本小于投资时应享有被投资单位可辨认净资产公允价值份额的，其差额计入当期损益，同时调整长期股权投资的成本。

本公司按照应享有或应分担的被投资单位实现的净损益和其他综合收益的份额，分别确认投资收益和其他综合收益，同时调整长期股权投资的账面价值；本公司按照被投资单位宣告分派的利润或现金股利计算应享有的部分，相应减少长期股权投资的账面价值；被投资单位除净损益、其他综合收益和利润分配以外所有者权益的其他变动，调整长期股权投资的账面价值并计入所有者权益。在确认应享有被投资单位净损益的份额时，以取得投资时被投资单位可辨认净资产的公允价值为基础，对被投资单位的净利润进行调整后确认。被投资单位采用的会计政策及会计期间与本公司不一致的，应按照本公司的会计政策及会计期间对被投资单位的财务报表进行调整，并据以确认投资收益和其他综合收益等。本公司与联营企业及合营企业之间发生的未实现内部交易损益按照享有的比例计算归属于本公司的部分予以抵销，在此基础上确认投资损益。本公司与被投资单位发生的未实现内部交易损失属于资产减值损失的，应全额确认。

因追加投资等原因能够对被投资单位施加重大影响或实施共同控制但不构成控制的，按照原持有的股权投资的公允价值加上新增投资成本之和，作为改按权益法核算的初始投资成本。原持有的股权投资分类为其他权益工具投资的，其公允价值与账面价值之间的差额，以及原计入其他综合收益的累计利得或损失应当在改按权益法核算的当期从其他综合收益中转出，计入留存收益。

因处置部分股权投资等原因丧失了对被投资单位的共同控制或重大影响的，处置后的剩余股权改按公允价值计量，其在丧失共同控制或重大影响之日的公允价值与账面价值之间的差额计入当期损益。原股权投资因采用权益法核算而确认的其他综合收益，在终止采用权益法核算时采用与被投资单位直接处置相关资产或负债相同的基础进行会计处理。

(4) 减值测试方法及减值准备计提方法

对子公司、联营企业及合营企业的投资，计提资产减值的方法见附注三、22。

17. 投资性房地产

(1) 投资性房地产的分类

投资性房地产是指为赚取租金或资本增值，或两者兼有而持有的房地产。主要包括：

- ① 已出租的土地使用权。
- ② 持有并准备增值后转让的土地使用权。
- ③ 已出租的建筑物。

(2) 投资性房地产的计量模式

本公司采用成本模式对投资性房地产进行后续计量，计提资产减值方法见附注三、22。

本公司对投资性房地产成本采用与固定资产和无形资产相同的方法计提折旧或进行摊销。

18. 固定资产

固定资产是指为生产商品、提供劳务、出租或经营管理而持有的使用寿命超过一年的单位价值较高的有形资产。

(1) 确认条件

固定资产在同时满足下列条件时，按取得时的实际成本予以确认：

- ① 与该固定资产有关的经济利益很可能流入企业。
- ② 该固定资产的成本能够可靠地计量。

固定资产发生的后续支出，符合固定资产确认条件的计入固定资产成本；不符合固定资产确认条件的在发生时计入当期损益。

(2) 各类固定资产的折旧方法

本公司从固定资产达到预定可使用状态的次月起按年限平均法计提折旧，按固定资产的类别、估计的经济使用年限和预计的净残值率分别确定折旧年限和年折旧率如下：

类别	折旧方法	折旧年限 (年)	残值率 (%)	年折旧率 (%)
房屋及建筑物	年限平均法	15-45	0-5	6.67-2.11
机器设备	年限平均法	5-20	0-5	20.00-4.75
运输工具	年限平均法	5-10	0-5	20.00-9.50
其他设备	年限平均法	3-10	0-5	33.33-9.50

对于已经计提减值准备的固定资产，在计提折旧时扣除已计提的固定资产减值准备。

每年年度终了，公司对固定资产的使用寿命、预计净残值和折旧方法进行复核。使用寿命预计数与原先估计数有差异的，调整固定资产使用寿命。

19. 在建工程

(1) 在建工程以立项项目分类核算。

(2) 在建工程结转为固定资产的标准和时点

在建工程项目按建造该项资产达到预定可使用状态前所发生的全部支出，作为固定资产的入账价值。包括建筑费用、机器设备原价、其他为使在建工程达到预定可使用状态所发生的必要支出以及在资产达到预定可使用状态之前为该项目专门借款所发生的借款费用及占用的一般借款发生的借款费用。本公司在工程安装或建设完成达到预定可使用状态时将在建工程转入固定资产。所建造的已达到预定可使用状态、但尚未办理竣工决算的固定资产，自达到预定可使用状态之日起，根据工程预算、造价或者工程实际成本等，按估计的价值转入固定资产，并按本公司固定资产折旧政策计提固定资产的折旧，待办理竣工决算后，再按实际成本调整原来的暂估价值，但不调整原已计提的折旧额。

类别	在建工程结转为固定资产的标准和时点
房屋及建筑物	(1) 固定资产的实体建造(包括安装)工作已经全部完成或实质上已经全部完成； (2) 已经试生产或试运行，并且其结果表明资产能够正常运行或能够稳定地生产出合格产品，或者试运行结果表明其能够正常运转或营业； (3) 该项建造的固定资产上的支出金额很少或者几乎不再发生； (4) 所购建的固定资产已经达到设计或合同要求，或与设计或合同要求基本相符。
机器设备	安装调试后达到设计要求或合同规定的标准

20. 借款费用

(1) 借款费用资本化的确认原则和资本化期间

本公司发生的可直接归属于符合资本化条件的资产的购建或生产的借款费用在同时满足下列条件时予以资本化计入相关资产成本：

- ①资产支出已经发生；
- ②借款费用已经发生；
- ③为使资产达到预定可使用状态所必要的购建或者生产活动已经开始。

其他的借款利息、折价或溢价和汇兑差额，计入发生当期的损益。

符合资本化条件的资产在购建或者生产过程中发生非正常中断，且中断时间连续超过3个月的，暂停借款费用的资本化。

当购建或者生产符合资本化条件的资产达到预定可使用或者可销售状态时，停止其借款费用的资本化；以后发生的借款费用于发生当期确认为费用。

（2）借款费用资本化率以及资本化金额的计算方法

为购建或者生产符合资本化条件的资产而借入专门借款的，以专门借款当期实际发生的利息费用，减去将尚未动用的借款资金存入银行取得的利息收入或者进行暂时性投资取得的投资收益后的金额，确定为专门借款利息费用的资本化金额。

购建或者生产符合资本化条件的资产占用了一般借款的，一般借款应予资本化的利息金额按累计资产支出超过专门借款部分的资产支出加权平均数乘以所占用一般借款的资本化率，计算确定一般借款应予资本化的利息金额。资本化率根据一般借款加权平均利率计算确定。

21. 无形资产

（1）无形资产的计价方法

按取得时的实际成本入账。

（2）无形资产使用寿命及摊销

①使用寿命有限的无形资产的使用寿命估计情况：

项 目	使用寿命	使用寿命的确定依据	摊销方法
土地使用权	40-50 年	产权登记期限	直线法

项 目	使用寿命	使用寿命的确定依据	摊销方法
管理软件	10 年	预期经济利益年限	直线法
专利技术	5 年	预期经济利益年限	直线法
非专利技术	5-10 年	预期经济利益年限	直线法
经营特许权	5-10 年	预期经济利益年限	直线法

每年年度终了，公司对使用寿命有限的无形资产的使用寿命及摊销方法进行复核。经复核，本期末无形资产的使用寿命及摊销方法与以前估计未有不同。

②无法预见无形资产为企业带来经济利益期限的，视为使用寿命不确定的无形资产。对于使用寿命不确定的无形资产，公司在每年年度终了对使用寿命不确定的无形资产的使用寿命进行复核，如果重新复核后仍为不确定的，于资产负债表日进行减值测试。

③无形资产的摊销

对于使用寿命有限的无形资产，本公司在取得时确定其使用寿命，在使用寿命内采用直线法系统合理摊销，摊销金额按受益项目计入当期损益或计入相关资产的成本。具体应摊销金额为其成本扣除预计残值后的金额。已计提减值准备的无形资产，还应扣除已计提的无形资产减值准备累计金额。使用寿命有限的无形资产，其残值视为零，但下列情况除外：有第三方承诺在无形资产使用寿命结束时购买该无形资产或可以根据活跃市场得到预计残值信息，并且该市场在无形资产使用寿命结束时很可能存在。

对使用寿命不确定的无形资产，不予摊销。每年年度终了对使用寿命不确定的无形资产的使用寿命进行复核，如果有证据表明无形资产的使用寿命是有限的，估计其使用寿命并在预计使用年限内系统合理摊销。

(3) 研发支出归集范围

①人员人工费用

人员人工费用包括公司研发人员的工资薪金、基本养老保险费、基本医疗保险费、失业保险费、工伤保险费、生育保险费和住房公积金。

研发人员同时服务于多个研究开发项目的，人工费用的确认依据公司管理部门提供的各研究开发项目研发人员的工时记录，在不同研究开发项目间按比例分配。

直接从事研发活动的人员同时从事非研发活动的，公司根据研发人员在不同岗位的

工时记录，将其实际发生的人员人工费用，按实际工时占比等合理方法在研发费用和生产经营费用间分配。

②直接投入费用

直接投入费用是指公司为实施研究开发活动而实际发生的相关支出。包括：直接消耗的材料、燃料和动力等费用。

③折旧费用

折旧费用是指用于研究开发活动的仪器、设备和在用建筑物的折旧费。

用于研发活动的仪器、设备及在用建筑物，同时又用于非研发活动的，对该类仪器、设备、在用建筑物使用情况做必要记录，并将其实际发生的折旧费按实际工时和使用面积等因素，采用合理方法在研发费用和生产经营费用间分配。

④无形资产摊销费用

无形资产摊销费用是指用于研究开发活动的软件、知识产权、非专利技术(专有技术、许可证、设计和计算方法等)的摊销费用。

⑤委托外部研究开发费用

委托外部研究开发费用是指公司委托境内外其他机构或个人进行研究开发活动所发生的费用(研究开发活动成果为公司所拥有，且与公司的主要经营业务紧密相关)。

⑥其他费用

其他费用是指上述费用之外与研究开发活动直接相关的其他费用，包括测试费、租赁费、专家咨询费，研发成果的检索、论证、评审、鉴定、验收费用，知识产权的申请费、注册费、代理费，会议费、差旅费、通讯费等。

(4) 划分内部研究开发项目的研究阶段和开发阶段具体标准

①公司项目可行性调查、立项及前期研究开发作为研究阶段。研究阶段起点为项目组将项目立项资料提交公司内部研究院并审核通过，终点为经过前期研究开发项目可以进入临床试验或者进入申报期(已有国家药品标准的原料药和制剂)。内部研究开发项目研究阶段的支出，在发生时计入当期损益。

②公司临床试验和样品生产申报的阶段作为开发阶段。开发阶段的起点为项目可以进入临床试验或者进入申报期(已有国家药品标准的原料药和制剂), 终点为项目取得药品注册证书。公司进入开发阶段的项目支出, 先在“开发支出”科目分项目进行明细核算, 满足资本化条件的, 在项目取得药品注册证书形成无形资产时转入“无形资产”科目分项目进行明细核算。

(5) 开发阶段支出资本化的具体条件

开发阶段的支出同时满足下列条件时, 才能确认为无形资产:

A.完成该无形资产以使其能够使用或出售在技术上具有可行性;

B.具有完成该无形资产并使用或出售的意图;

C.无形资产产生经济利益的方式, 包括能够证明运用该无形资产生产的产品存在市场或无形资产自身存在市场, 无形资产将在内部使用的, 能够证明其有用性;

D.有足够的技术、财务资源和其他资源支持, 以完成该无形资产的开发, 并有能力使用或出售该无形资产;

E.归属于该无形资产开发阶段的支出能够可靠地计量。

22. 长期资产减值

对子公司、联营企业和合营企业的长期股权投资、采用成本模式进行后续计量的投资性房地产、固定资产、在建工程、使用权资产、无形资产、商誉等(存货、按公允价值模式计量的投资性房地产、递延所得税资产、金融资产除外)的资产减值, 按以下方法确定:

于资产负债表日判断资产是否存在可能发生减值的迹象, 存在减值迹象的, 本公司将估计其可收回金额, 进行减值测试。对因企业合并所形成的商誉、使用寿命不确定的无形资产和尚未达到可使用状态的无形资产无论是否存在减值迹象, 每年都进行减值测试。

可收回金额根据资产的公允价值减去处置费用后的净额与资产预计未来现金流量的现值两者之间较高者确定。本公司以单项资产为基础估计其可收回金额; 难以对单项资产的可收回金额进行估计的, 以该资产所属的资产组为基础确定资产组的可收回金额。

资产组的认定，以资产组产生的主要现金流入是否独立于其他资产或者资产组的现金流入为依据。

当资产或资产组的可收回金额低于其账面价值时，本公司将其账面价值减记至可收回金额，减记的金额计入当期损益，同时计提相应的资产减值准备。

就商誉的减值测试而言，对于因企业合并形成的商誉的账面价值，自购买日起按照合理的方法分摊至相关的资产组；难以分摊至相关的资产组的，将其分摊至相关的资产组组合。相关的资产组或资产组组合，是能够从企业合并的协同效应中受益的资产组或者资产组组合，且不大于本公司确定的报告分部。

减值测试时，如与商誉相关的资产组或者资产组组合存在减值迹象的，首先对不包含商誉的资产组或者资产组组合进行减值测试，计算可收回金额，确认相应的减值损失。然后对包含商誉的资产组或者资产组组合进行减值测试，比较其账面价值与可收回金额，如可收回金额低于账面价值的，确认商誉的减值损失。

资产减值损失一经确认，在以后会计期间不再转回。

23. 长期待摊费用

长期待摊费用核算本公司已经发生但应由本期和以后各期负担的分摊期限在一年以上的各项费用。长期待摊费用按实际发生额入账，在受益期或规定的期限内分期平均摊销。如果长期待摊的费用项目不能使以后会计期间受益则将尚未摊销的该项目的摊余价值全部转入当期损益。

24. 职工薪酬

职工薪酬，是指本公司为获得职工提供的服务或解除劳动关系而给予的各种形式的报酬或补偿。职工薪酬包括短期薪酬、离职后福利、辞退福利和其他长期职工福利。本公司提供给职工配偶、子女、受赡养人、已故员工遗属及其他受益人等的福利，也属于职工薪酬。

根据流动性，职工薪酬分别列示于资产负债表的“应付职工薪酬”项目和“长期应付职工薪酬”项目。

(1) 短期薪酬的会计处理方法

①职工基本薪酬（工资、奖金、津贴、补贴）

本公司在职工为其提供服务的会计期间，将实际发生的短期薪酬确认为负债，并计入当期损益，其他会计准则要求或允许计入资产成本的除外。

②职工福利费

本公司发生的职工福利费，在实际发生时根据实际发生额计入当期损益或相关资产成本。职工福利费为非货币性福利的，按照公允价值计量。

③医疗保险费、工伤保险费、生育保险费等社会保险费和住房公积金，以及工会经费和职工教育经费

本公司为职工缴纳的医疗保险费、工伤保险费、生育保险费等社会保险费和住房公积金，以及按规定提取的工会经费和职工教育经费，在职工为其提供服务的会计期间，根据规定的计提基础和计提比例计算确定相应的职工薪酬金额，并确认相应负债，计入当期损益或相关资产成本。

④短期带薪缺勤

本公司在职工提供服务从而增加了其未来享有的带薪缺勤权利时，确认与累积带薪缺勤相关的职工薪酬，并以累积未行使权利而增加的预期支付金额计量。本公司在职工实际发生缺勤的会计期间确认与非累积带薪缺勤相关的职工薪酬。

⑤短期利润分享计划

利润分享计划同时满足下列条件的，本公司确认相关的应付职工薪酬：

A.企业因过去事项导致现在具有支付职工薪酬的法定义务或推定义务；

B.因利润分享计划所产生的应付职工薪酬义务金额能够可靠估计。

（2）离职后福利的会计处理方法

①设定提存计划

本公司在职工为其提供服务的会计期间，将根据设定提存计划计算的应缴存金额确认为负债，并计入当期损益或相关资产成本。

根据设定提存计划，预期不会在职工提供相关服务的年度报告期结束后十二个月内

支付全部应缴存金额的，本公司参照相应的折现率（根据资产负债表日与设定提存计划义务期限和币种相匹配的国债或活跃市场上的高质量公司债券的市场收益率确定），将全部应缴存金额以折现后的金额计量应付职工薪酬。

② 设定受益计划

A. 确定设定受益计划义务的现值和当期服务成本

根据预期累计福利单位法，采用无偏且相互一致的精算假设对有关人口统计变量和财务变量等做出估计，计量设定受益计划所产生的义务，并确定相关义务的归属期间。本公司按照相应的折现率（根据资产负债表日与设定受益计划义务期限和币种相匹配的国债或活跃市场上的高质量公司债券的市场收益率确定）将设定受益计划所产生的义务予以折现，以确定设定受益计划义务的现值和当期服务成本。

B. 确认设定受益计划净负债或净资产

设定受益计划存在资产的，本公司将设定受益计划义务现值减去设定受益计划资产公允价值所形成的赤字或盈余确认为一项设定受益计划净负债或净资产。

设定受益计划存在盈余的，本公司以设定受益计划的盈余和资产上限两项的孰低者计量设定受益计划净资产。

C. 确定应计入资产成本或当期损益的金额

服务成本，包括当期服务成本、过去服务成本和结算利得或损失。其中，除了其他会计准则要求或允许计入资产成本的当期服务成本之外，其他服务成本均计入当期损益。

设定受益计划净负债或净资产的利息净额，包括计划资产的利息收益、设定受益计划义务的利息费用以及资产上限影响的利息，均计入当期损益。

D. 确定应计入其他综合收益的金额

重新计量设定受益计划净负债或净资产所产生的变动，包括：

(a) 精算利得或损失，即由于精算假设和经验调整导致之前所计量的设定受益计划义务现值的增加或减少；

(b) 计划资产回报，扣除包括在设定受益计划净负债或净资产的利息净额中的金

额;

(c) 资产上限影响的变动, 扣除包括在设定受益计划净负债或净资产的利息净额中的金额。

上述重新计量设定受益计划净负债或净资产所产生的变动直接计入其他综合收益, 并且在后续会计期间不允许转回至损益, 在原设定受益计划终止时, 本公司在权益范围内将原计入其他综合收益的部分全部结转至未分配利润。。

(3) 辞退福利的会计处理方法

本公司向职工提供辞退福利的, 在下列两者孰早日确认辞退福利产生的职工薪酬负债, 并计入当期损益:

- ①企业不能单方面撤回因解除劳动关系计划或裁减建议所提供的辞退福利时;
- ②企业确认与涉及支付辞退福利的重组相关的成本或费用时。

辞退福利预期在年度报告期结束后十二个月内不能完全支付的, 参照相应的折现率(根据资产负债表日与设定受益计划义务期限和币种相匹配的国债或活跃市场上的高质量公司债券的市场收益率确定)将辞退福利金额予以折现, 以折现后的金额计量应付职工薪酬。

(4) 其他长期职工福利的会计处理方法

- ①符合设定提存计划条件的

本公司向职工提供的其他长期职工福利, 符合设定提存计划条件的, 将全部应缴存金额以折现后的金额计量应付职工薪酬。

- ②符合设定受益计划条件的

在报告期末, 本公司将其他长期职工福利产生的职工薪酬成本确认为下列组成部分:

- A. 服务成本;
- B. 其他长期职工福利净负债或净资产的利息净额;
- C. 重新计量其他长期职工福利净负债或净资产所产生的变动。

为简化相关会计处理，上述项目的总净额计入当期损益或相关资产成本。

25. 预计负债

（1）预计负债的确认标准

如果与或有事项相关的义务同时符合以下条件，本公司将其确认为预计负债：

- ①该义务是本公司承担的现时义务；
- ②该义务的履行很可能导致经济利益流出本公司；
- ③该义务的金额能够可靠地计量。

（2）预计负债的计量方法

预计负债按照履行相关现时义务所需支出的最佳估计数进行初始计量，并综合考虑与或有事项有关的风险、不确定性和货币时间价值等因素。每个资产负债表日对预计负债的账面价值进行复核。有确凿证据表明该账面价值不能反映当前最佳估计数的，按照当前最佳估计数对该账面价值进行调整。

26. 股份支付

（1）股份支付的种类

本公司股份支付包括以现金结算的股份支付和以权益结算的股份支付。

（2）权益工具公允价值的确定方法

①对于授予职工的股份，其公允价值按公司股份的市场价格计量，同时考虑授予股份所依据的条款和条件（不包括市场条件之外的可行权条件）进行调整。②对于授予职工的股票期权，在许多情况下难以获得其市场价格。如果不存在条款和条件相似的交易期权，公司选择适用的期权定价模型估计所授予的期权的公允价值。

（3）确认可行权权益工具最佳估计的依据

在等待期内每个资产负债表日，公司根据最新取得的可行权职工人数变动等后续信息作出最佳估计，修正预计可行权的权益工具数量，以作出可行权权益工具的最佳估计。

（4）股份支付计划实施的会计处理

以现金结算的股份支付

①授予后立即可行权的以现金结算的股份支付，在授予日以本公司承担负债的公允价值计入相关成本或费用，相应增加负债。并在结算前的每个资产负债表日和结算日对负债的公允价值重新计量，将其变动计入损益。

②完成等待期内的服务或达到规定业绩条件以后才可行权的以现金结算的股份支付，在等待期内的每个资产负债表日以对可行权情况的最佳估计为基础，按本公司承担负债的公允价值金额，将当期取得的服务计入成本或费用和相应的负债。

以权益结算的股份支付

①授予后立即可行权的换取职工服务的以权益结算的股份支付，在授予日以权益工具的公允价值计入相关成本或费用，相应增加资本公积。

②完成等待期内的服务或达到规定业绩条件以后才可行权换取职工服务的以权益结算的股份支付，在等待期内的每个资产负债表日，以对可行权权益工具数量的最佳估计为基础，按权益工具授予日的公允价值，将当期取得的服务计入成本或费用和资本公积。

（5）股份支付计划修改的会计处理

本公司对股份支付计划进行修改时，若修改增加了所授予权益工具的公允价值，按照权益工具公允价值的增加相应地确认取得服务的增加；若修改增加了所授予权益工具的数量，则将增加的权益工具的公允价值相应地确认为取得服务的增加。权益工具公允价值的增加是指修改前后的权益工具在修改日的公允价值之间的差额。若修改减少了股份支付公允价值总额或采用了其他不利于职工的方式修改股份支付计划的条款和条件，则仍继续对取得的服务进行会计处理，视同该变更从未发生，除非本公司取消了部分或全部已授予的权益工具。

（6）股份支付计划终止的会计处理

如果在等待期内取消了所授予的权益工具或结算了所授予的权益工具（因未满足可行权条件而被取消的除外），本公司：

①将取消或结算作为加速可行权处理，立即确认原本应在剩余等待期内确认的金额；

②在取消或结算时支付给职工的所有款项均作为权益的回购处理，回购支付的金额高于该权益工具在回购日公允价值的部分，计入当期费用。

本公司如果回购其职工已可行权的权益工具，冲减企业的所有者权益；回购支付的款项高于该权益工具在回购日公允价值的部分，计入当期损益。

27. 优先股、永续债等其他金融工具

本公司根据发行的优先股、永续债等其他金融工具的合同条款及其所反映的经济实质而非仅以法律形式，结合金融资产、金融负债和权益工具的定义，在初始确认时将该金融工具或其组成部分分类为金融资产、金融负债或权益工具。

本公司以所发行金融工具的分类为基础，确定该工具利息支出或股利分配等的会计处理。对于归类为权益工具的金融工具，无论其名称中是否包含“债”，其利息支出或股利分配都作为本公司（发行企业）的利润分配，其回购、注销等作为权益的变动处理；对于归类为金融负债的金融工具，无论其名称中是否包含“股”，其利息支出或股利分配原则上按照借款费用进行处理，其回购或赎回产生的利得或损失等计入当期损益。

28. 收入确认原则和计量方法

（1）一般原则

收入是本公司在日常活动中形成的、会导致股东权益增加且与股东投入资本无关的经济利益的总流入。

本公司在履行了合同中的履约义务，即在客户取得相关商品控制权时确认收入。取得相关商品控制权，是指能够主导该商品的使用并从中获得几乎全部的经济利益。

合同中包含两项或多项履约义务的，本公司在合同开始日，按照各单项履约义务所承诺商品或服务的单独售价的相对比例，将交易价格分摊至各单项履约义务，按照分摊至各单项履约义务的交易价格计量收入。

交易价格是本公司因向客户转让商品或服务而预期有权收取的对价金额，不包括代第三方收取的款项。在确定合同交易价格时，如果存在可变对价，本公司按照期望值或最可能发生金额确定可变对价的最佳估计数，并以不超过在相关不确定性消除时累计已确认收入极可能不会发生重大转回的金额计入交易价格。合同中如果存在重大融资成分，

本公司将根据客户在取得商品控制权时即以现金支付的应付金额确定交易价格，该交易价格与合同对价之间的差额，在合同期间内采用实际利率法摊销，对于控制权转移与客户支付价款间隔未超过一年的，本公司不考虑其中的融资成分。

满足下列条件之一的，属于在某一时段内履行履约义务；否则，属于在某一时点履行履约义务：

- ①客户在本公司履约的同时即取得并消耗本公司履约所带来的经济利益；
- ②客户能够控制本公司履约过程中在建的商品；
- ③本公司履约过程中所产出的商品具有不可替代用途，且本公司在整个合同期间内有权就累计至今已完成的履约部分收取款项。

对于在某一时段内履行的履约义务，本公司在该段时间内按照履约进度确认收入，但是，履约进度不能合理确定的除外。本公司按照投入法（或产出法）确定提供服务的履约进度。当履约进度不能合理确定时，本公司已经发生的成本预计能够得到补偿的，按照已经发生的成本金额确认收入，直到履约进度能够合理确定为止。

对于在某一时点履行的履约义务，本公司在客户取得相关商品控制权时点确认收入。在判断客户是否已取得商品或服务控制权时，本公司会考虑下列迹象：

- ①本公司就该商品或服务享有现时收款权利，即客户就该商品负有现时付款义务；
- ②本公司已将该商品的法定所有权转移给客户，即客户已拥有了该商品的法定所有权；
- ③本公司已将该商品的实物转移给客户，即客户已实物占有该商品；
- ④本公司已将该商品所有权上的主要风险和报酬转移给客户，即客户已取得该商品所有权上的主要风险和报酬；
- ⑤客户已接受该商品。

主要责任人与代理人

本公司根据在向客户转让商品或服务前是否拥有对该商品或服务的控制权，来判断从事交易时本公司的身份是主要责任人还是代理人。本公司在向客户转让商品或服务前

能够控制该商品或服务的，本公司是主要责任人，按照已收或应收对价总额确认收入。否则，本公司为代理人，按照预期有权收取的佣金或手续费的金额确认收入，该金额应当按照已收或应收对价总额扣除应支付给其他相关方的价款后的净额，或者按照既定的佣金金额或比例等确定。

应付客户对价

合同中存在应付客户对价的，除非该对价是为了向客户取得其他可明确区分商品或服务的，本公司将该应付对价冲减交易价格，并在确认相关收入与支付（或承诺支付）客户对价二者孰晚的时点冲减当期收入。

合同变更

本公司与客户之间的建造合同发生合同变更时：

①如果合同变更增加了可明确区分的建造服务及合同价款，且新增合同价款反映了新增建造服务单独售价的，本公司将该合同变更作为一份单独的合同进行会计处理；

②如果合同变更不属于上述第①种情形，且在合同变更日已转让的建造服务与未转让的建造服务之间可明确区分的，本公司将其视为原合同终止，同时，将原合同未履约部分与合同变更部分合并为新合同进行会计处理；

③如果合同变更不属于上述第①种情形，且在合同变更日已转让的建造服务与未转让的建造服务之间不可明确区分，本公司将该合同变更部分作为原合同的组成部分进行会计处理，由此产生的对已确认收入的影响，在合同变更日调整当期收入。

(2) 具体方法

本公司收入确认的具体方法如下：

公司产品销售收入主要系销售原料药及制剂类药品取得的收入，属于在某一时点履行履约义务。内销产品收入确认需满足以下条件：公司已根据合同约定将产品交付给客户且客户已接受该商品，已经收回货款或取得了收款凭证且相关的经济利益很可能流入，商品所有权上的主要风险和报酬已转移，商品的法定所有权已转移。外销产品收入确认需满足以下条件：公司已根据合同约定将产品报关，取得提单，已经收回货款或取得了收款凭证且相关的经济利益很可能流入，商品所有权上的主要风险和报酬已转移，商品

的法定所有权已转移。

公司推广服务收入主要是通过直接提供市场营销方面的专业服务和委托第三方推广公司将客户授权经销的产品推广至医院、药店等终端单位，并根据产品的推广量向客户收取的服务性收入，属于在某一时点履行履约义务。推广服务收入确认需满足以下条件：公司已根据合同约定安排客户将授权推广的产品发货给指定单位等并获得客户的确认，已经收回货款或取得了收款凭证且相关的经济利益很可能流入，相关的成本能够可靠地计量。

29. 政府补助

（1）政府补助的确认

政府补助同时满足下列条件的，才能予以确认：

- ① 本公司能够满足政府补助所附条件；
- ② 本公司能够收到政府补助。

（2）政府补助的计量

政府补助为货币性资产的，按照收到或应收的金额计量。政府补助为非货币性资产的，按照公允价值计量；公允价值不能可靠取得的，按照名义金额 1 元计量。

（3）政府补助的会计处理

① 与资产相关的政府补助

公司取得的、用于购建或以其他方式形成长期资产的政府补助划分为与资产相关的政府补助。与资产相关的政府补助确认为递延收益，在相关资产使用期限内按照合理、系统的方法分期计入损益。按照名义金额计量的政府补助，直接计入当期损益。相关资产在使用寿命结束前被出售、转让、报废或发生毁损的，将尚未分配的相关递延收益余额转入资产处置当期的损益。

② 与收益相关的政府补助

除与资产相关的政府补助之外的政府补助划分为与收益相关的政府补助。与收益相关的政府补助，分情况按照以下规定进行会计处理：

用于补偿本公司以后期间的相关成本费用或损失的，确认为递延收益，并在确认相关成本费用或损失的期间，计入当期损益；

用于补偿本公司已发生的相关成本费用或损失的，直接计入当期损益。

对于同时包含与资产相关部分和与收益相关部分的政府补助，区分不同部分分别进行会计处理；难以区分的，整体归类为与收益相关的政府补助。

与本公司日常活动相关的政府补助，按照经济业务实质，计入其他收益。与本公司日常活动无关的政府补助，计入营业外收支。

③政策性优惠贷款贴息

财政将贴息资金拨付给贷款银行，由贷款银行以政策性优惠利率向本公司提供贷款的，以实际收到的借款金额作为借款的入账价值，按照借款本金和该政策性优惠利率计算相关借款费用。财政将贴息资金直接拨付给本公司，本公司将对应的贴息冲减相关借款费用。

④政府补助退回

已确认的政府补助需要返还时，初始确认时冲减相关资产账面价值的，调整资产账面价值；存在相关递延收益余额的，冲减相关递延收益账面余额，超出部分计入当期损益；属于其他情况的，直接计入当期损益。

30. 递延所得税资产和递延所得税负债

本公司通常根据资产与负债在资产负债表日的账面价值与计税基础之间的暂时性差异，采用资产负债表债务法将应纳税暂时性差异或可抵扣暂时性差异对所得税的影响额确认和计量为递延所得税负债或递延所得税资产。本公司不对递延所得税资产和递延所得税负债进行折现。

(1) 递延所得税资产的确认

对于可抵扣暂时性差异、能够结转以后年度的可抵扣亏损和税款抵减，其对所得税的影响额按预计转回期间的所得税税率计算，并将该影响额确认为递延所得税资产，但是以本公司很可能取得用来抵扣可抵扣暂时性差异、可抵扣亏损和税款抵减的未来应纳税所得额为限。

同时具有下列特征的交易或事项中因资产或负债的初始确认所产生的可抵扣暂时性差异对所得税的影响额不确认为递延所得税资产：

- A. 该项交易不是企业合并；
- B. 交易发生时既不影响会计利润也不影响应纳税所得额（或可抵扣亏损）。

但同时满足上述两个条件，且初始确认的资产和负债导致产生等额应纳税暂时性差异和可抵扣暂时性差异的单项交易，不适用该项豁免初始确认递延所得税负债和递延所得税资产的规定。对该交易因资产和负债的初始确认所产生的应纳税暂时性差异和可抵扣暂时性差异，本公司在交易发生时分别确认相应的递延所得税负债和递延所得税资产。

本公司对与子公司、联营公司及合营企业投资相关的可抵扣暂时性差异，同时满足下列两项条件的，其对所得税的影响额（才能）确认为递延所得税资产：

- A. 暂时性差异在可预见的未来很可能转回；
- B. 未来很可能获得用来抵扣可抵扣暂时性差异的应纳税所得额；

资产负债表日，有确凿证据表明未来期间很可能获得足够的应纳税所得额用来抵扣可抵扣暂时性差异的，确认以前期间未确认的递延所得税资产。

在资产负债表日，本公司对递延所得税资产的账面价值进行复核。如果未来期间很可能无法获得足够的应纳税所得额用以抵扣递延所得税资产的利益，减记递延所得税资产的账面价值。在很可能获得足够的应纳税所得额时，减记的金额予以转回。

（2）递延所得税负债的确认

本公司所有应纳税暂时性差异均按预计转回期间的所得税税率计量对所得税的影响，并将该影响额确认为递延所得税负债，但下列情况的除外：

①因下列交易或事项中产生的应纳税暂时性差异对所得税的影响不确认为递延所得税负债：

- A. 商誉的初始确认；
- B. 具有以下特征的交易中产生的资产或负债的初始确认：该交易不是企业合并，并且交易发生时既不影响会计利润也不影响应纳税所得额或可抵扣亏损。

②本公司对与子公司、合营企业及联营企业投资相关的应纳税暂时性差异，其对所得税的影响额一般确认为递延所得税负债，但同时满足以下两项条件的除外：

- A. 本公司能够控制暂时性差异转回的时间；
- B. 该暂时性差异在可预见的未来很可能不会转回。

（3）特定交易或事项所涉及的递延所得税负债或资产的确认

①与企业合并相关的递延所得税负债或资产

非同一控制下企业合并产生的应纳税暂时性差异或可抵扣暂时性差异，在确认递延所得税负债或递延所得税资产的同时，相关的递延所得税费用（或收益），通常调整企业合并中所确认的商誉。

②直接计入所有者权益的项目

与直接计入所有者权益的交易或者事项相关的当期所得税和递延所得税，计入所有者权益。暂时性差异对所得税的影响计入所有者权益的交易或事项包括：其他债权投资公允价值变动等形成的其他综合收益、会计政策变更采用追溯调整法或对前期（重要）会计差错更正差异追溯重述法调整期初留存收益、同时包含负债成份及权益成份的混合金融工具在初始确认时计入所有者权益等。

③可弥补亏损和税款抵减

A. 本公司自身经营产生的可弥补亏损以及税款抵减

可抵扣亏损是指按照税法规定计算确定的准予用以后年度的应纳税所得额弥补的亏损。对于按照税法规定可以结转以后年度的未弥补亏损（可抵扣亏损）和税款抵减，视同可抵扣暂时性差异处理。在预计可利用可弥补亏损或税款抵减的未来期间内很可能取得足够的应纳税所得额时，以很可能取得的应纳税所得额为限，确认相应的递延所得税资产，同时减少当期利润表中的所得税费用。

B. 因企业合并而形成的可弥补的被合并企业的未弥补亏损

在企业合并中，本公司取得被购买方的可抵扣暂时性差异，在购买日不符合递延所得税资产确认条件的，不予以确认。购买日后 12 个月内，如取得新的或进一步的信息

表明购买日的相关情况已经存在，预期被购买方在购买日可抵扣暂时性差异带来的经济利益能够实现的，确认相关的递延所得税资产，同时减少商誉，商誉不足冲减的，差额部分确认为当期损益；除上述情况以外，确认与企业合并相关的递延所得税资产，计入当期损益。

④合并抵销形成的暂时性差异

本公司在编制合并财务报表时，因抵销未实现内部销售损益导致合并资产负债表中资产、负债的账面价值与其在所属纳税主体的计税基础之间产生暂时性差异的，在合并资产负债表中确认递延所得税资产或递延所得税负债，同时调整合并利润表中的所得税费用，但与直接计入所有者权益的交易或事项及企业合并相关的递延所得税除外。

⑤以权益结算的股份支付

如果税法规定与股份支付相关的支出允许税前扣除，在按照会计准则规定确认成本费用的期间内，本公司根据会计期末取得信息估计可税前扣除的金额计算确定其计税基础及由此产生的暂时性差异，符合确认条件的情况下确认相关的递延所得税。其中预计未来期间可税前扣除的金额超过按照会计准则规定确认的与股份支付相关的成本费用，超过部分的所得税影响应直接计入所有者权益。

⑥分类为权益工具的金融工具相关股利

对于本公司作为发行方分类为权益工具的金融工具，相关股利支出按照税收政策相关规定在企业所得税税前扣除的，本公司在确认应付股利时，确认与股利相关的所得税影响。对于所分配的利润来源于以前产生损益的交易或事项，该股利的所得税影响计入当期损益；对于所分配的利润来源于以前确认在所有者权益中的交易或事项，该股利的所得税影响计入所有者权益项目。

（4）递延所得税资产和递延所得税负债以净额列示的依据

本公司在同时满足下列条件时，将递延所得税资产及递延所得税负债以抵销后的净额列示：

- ①本公司拥有以净额结算当期所得税资产及当期所得税负债的法定权利；
- ②递延所得税资产及递延所得税负债是与同一税收征管部门对同一纳税主体征收

的所得税相关或者对不同的纳税主体相关，但在未来每一具有重要性的递延所得税资产和递延所得税负债转回的期间内，涉及的纳税主体意图以净额结算当期所得税资产和负债或是同时取得资产、清偿负债。

31. 租赁

(1) 租赁的识别

在合同开始日，本公司评估合同是否为租赁或者包含租赁，如果合同中一方让渡了在一定期间内控制一项或多项已识别资产使用的权利以换取对价，则该合同为租赁或者包含租赁。为确定合同是否让渡了在一定期间内控制已识别资产使用的权利，本公司评估合同中的客户是否有权获得在使用期间内因使用已识别资产所产生的几乎全部经济利益，并有权在该使用期间主导已识别资产的使用。

(2) 单独租赁的识别

合同中同时包含多项单独租赁的，本公司将合同予以分拆，并分别各项单独租赁进行会计处理。同时符合下列条件的，使用已识别资产的权利构成合同中的一项单独租赁：① 承租人可从单独使用该资产或将其与易于获得的其他资源一起使用中获利；② 该资产与合同中的其他资产不存在高度依赖或高度关联关系。

(3) 本公司作为承租人的会计处理方法

在租赁期开始日，本公司将租赁期不超过 12 个月，且不包含购买选择权的租赁认定为短期租赁；将单项租赁资产为全新资产时价值较低的租赁认定为低价值资产租赁。本公司转租或预期转租租赁资产的，原租赁不认定为低价值资产租赁。

对于所有短期租赁和低价值资产租赁，公司在租赁期内各个期间按照直线法将租赁付款额计入相关资产成本或当期损益。

除上述采用简化处理的短期租赁和低价值资产租赁外，在租赁期开始日，公司对租赁确认使用权资产和租赁负债。

① 使用权资产

使用权资产，是指承租人可在租赁期内使用租赁资产的权利。

在租赁期开始日，使用权资产按照成本进行初始计量。该成本包括：

- 租赁负债的初始计量金额；
- 在租赁期开始日或之前支付的租赁付款额，存在租赁激励的，扣除已享受的租赁激励相关金额；
- 承租人发生的初始直接费用；
- 承租人为拆卸及移除租赁资产、复原租赁资产所在场地或将租赁资产恢复至租赁条款约定状态预计将发生的成本。本公司按照预计负债的确认标准和计量方法对该成本进行确认和计量，详见附注三、25。前述成本属于为生产存货而发生的将计入存货成本。

使用权资产折旧采用年限平均法分类计提。对于能合理确定租赁期届满时将会取得租赁资产所有权的，在租赁资产预计剩余使用寿命内，根据使用权资产类别和预计净残值率确定折旧率；对于无法合理确定租赁期届满时将会取得租赁资产所有权的，在租赁期与租赁资产剩余使用寿命两者孰短的期间内，根据使用权资产类别确定折旧率。

②租赁负债

租赁负债应当按照租赁期开始日尚未支付的租赁付款额的现值进行初始计量。租赁付款额包括以下五项内容：

- 固定付款额及实质固定付款额，存在租赁激励的，扣除租赁激励相关金额；
- 取决于指数或比率的可变租赁付款额；
- 购买选择权的行权价格，前提是承租人合理确定将行使该选择权；
- 行使终止租赁选择权需支付的款项，前提是租赁期反映出承租人将行使终止租赁选择权；
- 根据承租人提供的担保余值预计应支付的款项。

计算租赁付款额现值时采用租赁内含利率作为折现率，无法确定租赁内含利率的，采用公司增量借款利率作为折现率。租赁付款额与其现值之间的差额作为未确认融资费用，在租赁期各个期间内按照确认租赁付款额现值的折现率确认利息费用，并计入当期

损益。未纳入租赁负债计量的可变租赁付款额于实际发生时计入当期损益。

租赁期开始日后，当实质固定付款额发生变动、担保余值预计的应付金额发生变化、用于确定租赁付款额的指数或比率发生变动、购买选择权、续租选择权或终止选择权的评估结果或实际行权情况发生变化时，本公司按照变动后的租赁付款额的现值重新计量租赁负债，并相应调整使用权资产的账面价值。

(4) 本公司作为出租人的会计处理方法

在租赁开始日，本公司将实质上转移了与租赁资产所有权有关的几乎全部风险和报酬的租赁划分为融资租赁，除此之外的均为经营租赁。

① 经营租赁

本公司在租赁期内各个期间按照直线法将租赁收款额确认为租金收入，发生的初始直接费用予以资本化并按照与租金收入确认相同的基础进行分摊，分期计入当期损益。本公司取得的与经营租赁有关的未计入租赁收款额的可变租赁付款额在实际发生时计入当期损益。

② 融资租赁

在租赁开始日，本公司按照租赁投资净额(未担保余值和租赁期开始日尚未收到的租赁收款额按照租赁内含利率折现的现值之和)确认应收融资租赁款，并终止确认融资租赁资产。在租赁期的各个期间，本公司按照租赁内含利率计算并确认利息收入。

本公司取得的未纳入租赁投资净额计量的可变租赁付款额在实际发生时计入当期损益。

(5) 租赁变更的会计处理

① 租赁变更作为一项单独租赁

租赁发生变更且同时符合下列条件的，本公司将该租赁变更作为一项单独租赁进行会计处理：A.该租赁变更通过增加一项或多项租赁资产的使用权而扩大了租赁范围；B.增加的对价与租赁范围扩大部分的单独价格按该合同情况调整后的金额相当。

② 租赁变更未作为一项单独租赁

A. 本公司作为承租人

在租赁变更生效日，本公司重新确定租赁期，并采用修订后的折现率对变更后的租赁付款额进行折现，以重新计量租赁负债。在计算变更后租赁付款额的现值时，采用剩余租赁期间的租赁内含利率作为折现率；无法确定剩余租赁期间的租赁内含利率的，采用租赁变更生效日的增量借款利率作为折现率。

就上述租赁负债调整的影响，区分以下情形进行会计处理：

- 租赁变更导致租赁范围缩小或租赁期缩短的，调减使用权资产的账面价值，并将部分终止或完全终止租赁的相关利得或损失计入当期损益；
- 其他租赁变更，相应调整使用权资产的账面价值。

B. 本公司作为出租人

经营租赁发生变更的，本公司自变更生效日起将其作为一项新租赁进行会计处理，与变更前租赁有关的预收或应收租赁收款额视为新租赁的收款额。

融资租赁的变更未作为一项单独租赁进行会计处理的，本公司分别下列情形对变更后的租赁进行处理：如果租赁变更在租赁开始日生效，该租赁会被分类为经营租赁的，本公司自租赁变更生效日开始将其作为一项新租赁进行会计处理，并以租赁变更生效日前的租赁投资净额作为租赁资产的账面价值；如果租赁变更在租赁开始日生效，该租赁会被分类为融资租赁的，本公司按照关于修改或重新议定合同的规定进行会计处理。

（6）售后租回

本公司按照附注三、28 的规定，评估确定售后租回交易中的资产转让是否属于销售。

① 本公司作为卖方（承租人）

售后租回交易中的资产转让不属于销售的，本公司继续确认被转让资产，同时确认一项与转让收入等额的金融负债，并按照附注三、11 对该金融负债进行会计处理。该资产转让属于销售的，本公司按原资产账面价值中与租回获得的使用权有关的部分，计量售后租回所形成的使用权资产，并仅就转让至出租人的权利确认相关利得或损失。

② 本公司作为买方（出租人）

售后租回交易中的资产转让不属于销售的，本公司不确认被转让资产，但确认一项与转让收入等额的金融资产，并按照附注三、11 对该金融资产进行会计处理。该资产转让属于销售的，本公司根据其他适用的企业会计准则对资产购买进行会计处理，并对资产出租进行会计处理。

32. 安全生产费用及维简费

公司按照财政部、应急部发布的《企业安全生产费用提取和使用管理办法》（财资〔2022〕136号）的规定提取的安全生产费，计入相关产品的成本或当期损益，同时记入“专项储备”科目。使用提取的安全生产费时，属于费用性支出的，直接冲减专项储备。形成固定资产的，通过“在建工程”科目归集所发生的支出，待安全项目完工达到预定可使用状态时确认为固定资产；同时，按照形成固定资产的成本冲减专项储备，并确认相同金额的累计折旧，该固定资产在以后期间不再计提折旧。

33. 回购公司股份

（1）本公司按法定程序报经批准采用收购本公司股票方式减资的，按注销股票面值总额减少股本，购回股票支付的价款（含交易费用）与股票面值的差额调整所有者权益，超过面值总额的部分，依次冲减资本公积（股本溢价）、盈余公积和未分配利润；低于面值总额的，低于面值总额的部分增加资本公积（股本溢价）。

（2）公司回购的股份在注销或者转让之前，作为库存股管理，回购股份的全部支出转作库存股成本。

（3）库存股转让时，转让收入高于库存股成本的部分，增加资本公积（股本溢价）；低于库存股成本的部分，依次冲减资本公积（股本溢价）、盈余公积、未分配利润。

34. 债务重组

（1）本公司作为债权人

以资产清偿债务方式进行债务重组的，本公司初始确认受让的金融资产以外的资产时，以成本计量，其中存货的成本，包括放弃债权的公允价值和使该资产达到当前位置和状态所发生的可直接归属于该资产的税金、运输费、装卸费、保险费等其他成本。对联营企业或合营企业投资的成本，包括放弃债权的公允价值和可直接归属于该资产的税

金等其他成本。投资性房地产的成本，包括放弃债权的公允价值和可直接归属于该资产的税金等其他成本。固定资产的成本，包括放弃债权的公允价值和使该资产达到预定可使用状态前所发生的可直接归属于该资产的税金、运输费、装卸费、安装费、专业人员服务费等其他成本。生物资产的成本，包括放弃债权的公允价值和可直接归属于该资产的税金、运输费、保险费等其他成本。无形资产的成本，包括放弃债权的公允价值和可直接归属于使该资产达到预定用途所发生的税金等其他成本。放弃债权的公允价值与账面价值之间的差额，计入当期损益。

将债务转为权益工具方式进行的债务重组导致本公司将债权转为对联营企业或合营企业的权益性投资的，本公司按照放弃债权的公允价值和可直接归属于该资产的税金等其他成本计量其初始投资成本。放弃债权的公允价值与账面价值之间的差额，计入当期损益。

采用修改其他条款方式进行债务重组的，本公司按照附注三、11 所述会计政策确认和计量重组债权。

以多项资产清偿债务或者组合方式进行债务重组的，本公司首先按照附注三、11 的规定确认和计量受让的金融资产和重组债权，然后按照受让的金融资产以外的各项资产的公允价值比例，对放弃债权的公允价值扣除受让金融资产和重组债权确认金额后的净额进行分配，并以此为基础按照前述方法分别确定各项资产的成本。放弃债权的公允价值与账面价值之间的差额，计入当期损益。

(2) 本公司作为债务人

以资产清偿债务方式进行债务重组的，本公司在相关资产和所清偿债务符合终止确认条件时予以终止确认，所清偿债务账面价值与转让资产账面价值之间的差额计入当期损益。

将债务转为权益工具方式进行债务重组的，本公司在所清偿债务符合终止确认条件时予以终止确认。本公司初始确认权益工具时按照权益工具的公允价值计量，权益工具的公允价值不能可靠计量的，按照所清偿债务的公允价值计量。所清偿债务账面价值与权益工具确认金额之间的差额，计入当期损益。

采用修改其他条款方式进行债务重组的，本公司按照附注三、11 所述会计政策确认

和计量重组债务。

以多项资产清偿债务或者组合方式进行债务重组的，本公司按照前述方法确认和计量权益工具和重组债务，所清偿债务的账面价值与转让资产的账面价值以及权益工具和重组债务的确认金额之和的差额，计入当期损益。

35. 限制性股票

股权激励计划中，本公司授予被激励对象限制性股票，被激励对象先认购股票，如果后续未达到股权激励计划规定的解锁条件，则本公司按照事先约定的价格回购股票。向职工发行的限制性股票按有关规定履行了注册登记等增资手续的，在授予日，本公司根据收到的职工缴纳的认股款确认股本和资本公积（股本溢价）；同时就回购义务确认库存股和其他应付款。

36. 重要会计政策和会计估计的变更

（1）重要会计政策变更

本报告期内，本公司无重要会计政策变更。

（2）重要会计估计变更

本报告期内，本公司无重要会计估计变更。

四、税项

1. 主要税种及税率

税 种	计税依据	税率
增值税	以按税法规定计算的应税销售额为基础计算销项税额，扣除当期允许抵扣的进项税额后，差额部分为应交增值税	[注 1]
房产税	从价计征的，按房产原值一次减除 30% 后的余值；从租计征的，按租金收入	1.2%、12%
城市维护建设税	实际缴纳的流转税税额	7%、5%、1%
教育费附加	实际缴纳的流转税税额	3%
地方教育附加	实际缴纳的流转税税额	2%
企业所得税	应纳税所得额	[注 2]

[注 1]公司销售自来水等产品按 9% 的税率计缴，销售比卡鲁胺片、来曲唑片等抗肿瘤类药品按 3% 的简易征收率计缴，提供不动产租赁服务采用一般计税方法时按 9% 税率计缴，提供不动产租赁服务采用简易征税方法时按 5% 的简易征收率计缴；子公司浙江省医药工业有限公司销售茶油等按 9%

的税率计缴，销售抗肿瘤药品、生物化学制品等产品按 3%的简易征收率计缴，销售计生用品等免交增值税；子公司瀚晖制药有限公司销售抗肿瘤类药品按 3%的简易征收率计缴，提供不动产租赁服务按 5%的简易征收率计缴；子公司浙江瑞海医药有限公司销售抗肿瘤类药品按 3%的简易征收率计缴；子公司云南生物制药有限公司销售生物制品等产品按 3%的简易征收率计缴；子公司海正药业（杭州）有限公司和海正药业南通有限公司销售自来水、蒸汽动力能源按 9%的税率计缴；子公司浙江海正动物保健品有限公司销售宠物饲料按 9%的税率计缴，销售技术转让免征增值税；公司及子公司其他销售收入按 13%的税率计缴，提供服务按 6%的税率计缴。

公司及子公司海正药业（杭州）有限公司、海正药业南通有限公司出口货物享受“免、抵、退”税政策，适用出口退税率为 13%。

[注 2]本公司子公司存在不同企业所得税税率的情况

纳税主体名称	所得税税率
本公司、瀚晖制药有限公司、浙江海正动物保健品有限公司、上海昂睿医药技术有限公司、海正蔚澜生物科技发展（海南）有限公司	15%
Hisun Pharmaceuticals USA Inc、海正国际控股有限公司、辉正国际有限公司、瑞海国际有限公司、正康国际贸易有限公司、Hisun farmaceutica BRASIL lida	按经营所在国家和地区的有关规定税率计缴
浙江海正机械制造安装有限公司、上海海正科润生物科技有限公司、晟鼎医药（上海）有限公司、浙江海正投资管理有限公司、浙江海坤医药有限公司、浙江富春山谷园区运营管理有限公司、浙江海正动物营养科技有限公司	20%
除上述以外的其他纳税主体	25%

2. 税收优惠

（1）根据全国高新技术企业认定管理工作领导小组办公室《对浙江省认定机构 2023 年认定报备的高新技术企业进行备案的公告》，公司和子公司瀚晖制药有限公司通过高新技术企业认定，并分别取得编号为 GR202333012235 和 GR202333003817 的高新技术企业证书，认定有效期为 2023-2025 年度，本期减按 15%的税率计缴企业所得税。

（2）根据全国高新技术企业认定管理工作领导小组办公室《关于对浙江省认定机构 2024 年认定报备的高新技术企业进行备案的公告》，子公司浙江海正动物保健品有限公司通过高新技术企业认定，取得编号为 GR202433006083 的高新技术企业证书，认定有效期为 2024-2026 年，本期减按 15%的税率计缴企业所得税。

（3）根据全国高新技术企业认定管理工作领导小组办公室《对上海市认定机构 2025 年认定报备的第二批高新技术企业进行备案的公告》，子公司上海昂睿医药技术有限公司通过高新技术企业认定，并取得编号为 GR202531003912 的高新技术企业证书，认定有效期为 2025-2027 年度，本期减按 15%的税率计缴企业所得税。

（4）根据《财政部 税务总局关于延续实施海南自由贸易港企业所得税优惠政策的

通知》（财税〔2025〕3号），自2025年1月1日起至2027年12月31日，对注册在海南自由贸易港并实质性运营的鼓励类产业企业，减按15%的税率征收企业所得税。子公司海正蔚澜生物科技发展（海南）有限公司享受上述税收优惠政策，本期减按15%的税率计缴企业所得税。

（5）根据《财政部 税务总局关于进一步支持小微企业和个体工商户发展有关税费政策的公告》（财政部 税务总局公告2023年第12号），对小型微利企业减按25%计算应纳税所得额，按20%的税率缴纳企业所得税政策，延续执行至2027年12月31日。子公司浙江海正机械制造安装有限公司、上海海正科润生物科技有限公司、晟鼎医药（上海）有限公司、浙江海正投资管理有限公司、浙江富春山谷园区运营管理有限公司、浙江海正动物营养科技有限公司和浙江海坤医药有限公司满足小微企业认定标准，享受上述税收优惠政策。

（6）根据《财政部 税务总局关于完善增值税期末留抵退税政策的公告》（财政部 税务总局公告2025年第7号）及《国家税务总局关于办理增值税期末留抵退税有关征管事项的公告》（国家税务总局公告2025年第20号）。子公司海正药业（杭州）有限公司满足相关退还期末留抵税额条件，本期享受上述税收优惠政策。

（7）根据《财政部 税务总局关于先进制造业企业增值税加计抵减政策的公告》（财政部 税务总局公告2023年第43号）及《工业和信息化部办公厅 财政部办公厅 国家税务总局办公厅关于2025年度享受增值税加计抵减政策的先进制造业企业名单制定工作有关事项的通知》（工信厅联财函〔2025〕217号），自2023年1月1日至2027年12月31日，允许先进制造业企业按照当期可抵扣进项税额加计5%抵减应纳增值税税额。公司及子公司浙江海正动物保健品有限公司和瀚晖制药有限公司本期享受上述税收优惠政策。

（8）根据《财政部 税务总局关于进一步支持小微企业和个体工商户发展有关税费政策的公告》（财政部 税务总局公告2023年第12号），2023年1月1日至2027年12月31日，对小型微利企业减半征收资源税（不含水资源税）、城市维护建设税、房产税、城镇土地使用税、印花税（不含证券交易印花税）、耕地占用税和教育费附加、地方教育附加，子公司浙江海正机械制造安装有限公司、上海海正科润生物科技有限公

司、晟鼎医药（上海）有限公司、浙江海正投资管理有限公司、浙江海坤医药有限公司、浙江海正动物营养科技有限公司符合认定标准，享受上述税收优惠政策。

（9）根据《国家税务总局浙江省税务局 浙江省财政厅关于房产税和城镇土地使用税困难减免税有关事项的公告》（国家税务总局浙江省税务局 浙江省财政厅公告 2024 年第 1 号）。子公司海正药业（杭州）有限公司本期满足纳税人困难性减免要求，符合规定减免房产税和城镇土地使用税。

（10）根据《财政部 税务总局 退役军人事务部关于进一步扶持自主就业退役士兵创业就业有关税收政策的公告》（财政部 税务总局 退役军人事务部公告 2023 年第 14 号），自 2023 年 1 月 1 日至 2027 年 12 月 31 日，企业招用自主就业退役士兵，与其签订 1 年以上期限劳动合同并依法缴纳社会保险费的，自签订劳动合同并缴纳社会保险当月起，在 3 年内按实际招用人数予以定额依次扣减增值税、城市维护建设税、教育费附加、地方教育附加和企业所得税优惠。公司及子公司瀚晖制药有限公司、浙江海正动物保健品有限公司本期享受上述税收优惠政策。

（11）根据《财政部 税务总局 人力资源社会保障部 农业农村部关于进一步支持重点群体创业就业有关税收政策的公告》（财政部 税务总局 人力资源社会保障部 农业农村部公告 2023 年第 15 号），自 2023 年 1 月 1 日至 2027 年 12 月 31 日，企业招用脱贫人口，以及在人力资源社会保障部门公共就业服务机构登记失业半年以上且持《就业创业证》或《就业失业登记证》（注明“企业吸纳税收政策”）的人员，与其签订 1 年以上期限劳动合同并依法缴纳社会保险费的，自签订劳动合同并缴纳社会保险当月起，在 3 年内按实际招用人数予以定额依次扣减增值税、城市维护建设税、教育费附加、地方教育附加和企业所得税优惠。公司及子公司瀚晖制药有限公司本期享受上述税收优惠政策。

五、合并财务报表项目注释

1. 货币资金

（1）明细情况

项 目	2025 年 12 月 31 日	2024 年 12 月 31 日
库存现金	0.13	865.13

项 目	2025 年 12 月 31 日	2024 年 12 月 31 日
银行存款	1,217,724,173.62	1,341,922,248.14
其他货币资金	74,441,074.42	155,724,675.14
合计	1,292,165,248.17	1,497,647,788.41
其中：存放在境外的款项总额	32,951,765.85	28,836,201.92

(2) 其他说明

①抵押、冻结等对使用有限制或存放在境外、或有潜在回收风险款项的说明

期末银行存款中司法冻结资金 5,942.27 元，使用受限；期末其他货币资金中为开具银行承兑汇票存入保证金 57,855,972.05 元，为开具保函存入保证金 15,147,382.60 元，住房及维修基金 934,453.79 元，ETC 业务保证金 36,500.00 元使用受限。

②未受限款项说明

公司其他货币资金中存于证券现金账户 708.65 元，第三方平台资金 466,057.33 元，使用不受限。

2. 交易性金融资产

项 目	2025 年 12 月 31 日	2024 年 12 月 31 日
以公允价值计量且其变动计入当期损益的金融资产	2,370,134.69	-
合计	2,370,134.69	-

3. 应收账款

(1) 按账龄披露

账 龄	2025 年 12 月 31 日	2024 年 12 月 31 日
1 年以内	1,837,981,372.28	1,836,848,754.36
1 至 2 年	45,971,055.19	38,608,437.92
2 至 3 年	24,318,153.85	26,978,758.09
3 至 5 年	15,655,975.06	18,539,514.59
5 年以上	34,529,951.35	24,720,562.06
小计	1,958,456,507.73	1,945,696,027.02
减：坏账准备	167,848,424.94	172,181,331.65
合计	1,790,608,082.79	1,773,514,695.37

(2) 按坏账计提方法分类披露

类别	2025年12月31日				
	账面余额		坏账准备		账面价值
	金额	比例(%)	金额	计提比例(%)	
按单项计提坏账准备	43,462,386.37	2.22	37,047,746.07	85.24	6,414,640.30
按组合计提坏账准备	1,914,994,121.36	97.78	130,800,678.87	6.83	1,784,193,442.49
合计	1,958,456,507.73	100.00	167,848,424.94	8.57	1,790,608,082.79

(续上表)

类别	2024年12月31日				
	账面余额		坏账准备		账面价值
	金额	比例(%)	金额	计提比例(%)	
按单项计提坏账准备	47,689,933.58	2.45	44,672,830.01	93.67	3,017,103.57
按组合计提坏账准备	1,898,006,093.44	97.55	127,508,501.64	6.72	1,770,497,591.80
合计	1,945,696,027.02	100.00	172,181,331.65	8.85	1,773,514,695.37

坏账准备计提的具体说明:

①于2025年12月31日,本公司无重要的单项计提坏账准备的应收账款。

②于2025年12月31日,按账龄组合计提坏账准备的应收账款

账龄	2025年12月31日			2024年12月31日		
	账面余额	坏账准备	计提比例(%)	账面余额	坏账准备	计提比例(%)
1年以内	1,834,417,248.27	91,720,862.41	5.00	1,831,677,718.67	91,583,885.94	5.00
1-2年	35,190,881.86	3,519,088.19	10.00	25,805,709.92	2,580,570.99	10.00
2-3年	12,776,606.02	3,832,981.86	30.00	6,284,375.09	1,885,312.53	30.00
3-5年	4,408,193.98	3,526,555.18	80.00	13,897,787.88	11,118,230.30	80.00
5年以上	28,201,191.23	28,201,191.23	100.00	20,340,501.88	20,340,501.88	100.00
合计	1,914,994,121.36	130,800,678.87	6.83	1,898,006,093.44	127,508,501.64	6.72

按组合计提坏账准备的确认标准及说明见附注三、11。

(3) 坏账准备的变动情况

类别	2024年12月31日	本期变动金额				2025年12月31日
		计提	收回或转回	转销或核销	其他变动	
单项计提坏账	44,672,830.01	4,714,616.96	2,780,319.90	9,559,381.00	-	37,047,746.07

类别	2024年12月31日	本期变动金额				2025年12月31日
		计提	收回或转回	转销或核销	其他变动	
准备						
按组合计提坏账准备	127,508,501.64	5,005,201.57	-	1,713,024.34	-	130,800,678.87
合计	172,181,331.65	9,719,818.53	2,780,319.90	11,272,405.34	-	167,848,424.94

本期无重要的坏账准备收回或转回情况

(4) 本期实际核销的应收账款情况

项目	核销金额
实际核销的应收账款	11,272,405.34

本期无重要的应收账款核销情况；

(5) 按欠款方归集的期末余额前五名的应收账款和合同资产情况

单位名称	应收账款期末余额	合同资产期末余额	应收账款和合同资产期末余额	占应收账款和合同资产期末余额合计数的比例(%)	应收账款坏账准备和合同资产减值准备期末余额
常州合全药业有限公司	71,328,114.00	-	71,328,114.00	3.64	3,566,405.70
再鼎医药(上海)有限公司	57,559,805.79	-	57,559,805.79	2.94	2,877,990.29
Corteva Agriscience International Sàrlàrl	55,145,106.78	-	55,145,106.78	2.82	2,757,255.34
浙江珍诚医药科技有限公司	50,900,403.57	-	50,900,403.57	2.60	2,545,020.18
浙江信谊瑞爵制药有限公司	38,103,565.97	-	38,103,565.97	1.95	30,143,524.81
合计	273,036,996.11	-	273,036,996.11	13.95	41,890,196.32

4. 应收款项融资

(1) 分类列示

项目	2025年12月31日公允价值	2024年12月31日公允价值
银行承兑汇票	113,804,343.10	144,723,152.17
合计	113,804,343.10	144,723,152.17

(2) 期末本公司已质押的应收款项融资

项目	已质押金额
银行承兑汇票	67,253,483.21

项 目	已质押金额
合计	67,253,483.21

(3) 期末已背书或贴现但尚未到期的应收款项融资

项 目	终止确认金额	未终止确认金额
银行承兑汇票	548,239,768.34	31,089,116.96
合计	548,239,768.34	31,089,116.96

银行承兑汇票的承兑人是具有较高信用的商业银行，由其承兑的银行承兑汇票到期不获支付的可能性较低，故公司将已背书或贴现的该等银行承兑汇票予以终止确认。但如果该等票据到期不获支付，依据《票据法》之规定，公司仍将对持票人承担连带责任。未终止确认部分为内部开具的银行承兑汇票背书后对外贴现，公司将贴现的银行承兑汇票不予以终止确认。

(4) 按减值计提方法分类披露

类 别	2025 年 12 月 31 日			
	计提减值准备的基础	计提比例 (%)	减值准备	账面价值
按组合计提减值准备	113,804,343.10	-	-	113,804,343.10
其中：银行承兑汇票	113,804,343.10	-	-	113,804,343.10
合计	113,804,343.10	-	-	113,804,343.10

(续上表)

类 别	2024 年 12 月 31 日			
	计提减值准备的基础	计提比例 (%)	减值准备	账面价值
按组合计提减值准备	144,723,152.17	-	-	144,723,152.17
其中：银行承兑汇票	144,723,152.17	-	-	144,723,152.17
合计	144,723,152.17	-	-	144,723,152.17

减值准备计提的具体说明：

于 2025 年 12 月 31 日，按组合计提减值准备的应收款项融资

名 称	2025 年 12 月 31 日			2024 年 12 月 31 日		
	计提减值准备的基础	减值准备	计提比例 (%)	计提减值准备的基础	减值准备	计提比例 (%)
银行承兑汇票组合	113,804,343.10	-	-	144,723,152.17	-	-
合计	113,804,343.10	-	-	144,723,152.17	-	-

按组合计提减值准备的确认标准及说明见附注三、11。

5. 预付款项

(1) 预付款项按账龄列示

账 龄	2025 年 12 月 31 日		2024 年 12 月 31 日	
	金额	比例(%)	金额	比例(%)
1 年以内	229,592,580.48	97.45	172,214,767.31	97.04
1 至 2 年	4,690,195.86	1.99	2,897,033.81	1.63
2 至 3 年	708,394.03	0.30	1,735,215.00	0.98
3-5 年	332,402.15	0.14	225,352.80	0.12
5 年以上	288,614.40	0.12	401,595.66	0.23
合计	235,612,186.92	100.00	177,473,964.58	100.00

(2) 按预付对象归集的期末余额前五名的预付款项情况

单位名称	2025 年 12 月 31 日余额	占预付款项期末余额合计数的比例(%)
深圳华润三九医药贸易有限公司	72,623,933.74	30.82
Novartis Pharma Services AG	31,447,800.61	13.35
山东则正医药技术有限公司	16,000,000.00	6.79
石药集团欧意药业有限公司	13,959,130.47	5.92
江南大学	6,000,000.00	2.55
合计	140,030,864.82	59.43

(3) 期末预付款项较期初增加 32.76%，主要系预付进口产品采购款、预付外部引进项目款等增加所致。

6. 其他应收款

(1) 分类列示

项 目	2025 年 12 月 31 日	2024 年 12 月 31 日
应收利息	-	-
应收股利	-	-
其他应收款	196,093,900.69	203,589,635.20
合计	196,093,900.69	203,589,635.20

(2) 其他应收款

①按账龄披露

账 龄	2025 年 12 月 31 日	2024 年 12 月 31 日
1 年以内	64,173,602.35	122,298,439.61
1 至 2 年	99,861,733.44	1,993,689.71
2 至 3 年	1,497,180.59	155,045,595.44
3 至 5 年	158,341,742.11	9,925,611.39
5 年以上	34,803,092.66	33,285,662.73
小计	358,677,351.15	322,548,998.88
减：坏账准备	162,583,450.46	118,959,363.68
合计	196,093,900.69	203,589,635.20

②按款项性质分类情况

款项性质	2025 年 12 月 31 日	2024 年 12 月 31 日
应收退货款	103,030,128.03	113,047,228.03
应收暂付款	29,387,707.01	26,578,232.70
拆借款	156,838,345.32	154,838,345.28
押金保证金	17,148,619.61	15,058,144.16
其他	52,272,551.18	13,027,048.71
小计	358,677,351.15	322,548,998.88
减：坏账准备	162,583,450.46	118,959,363.68
合计	196,093,900.69	203,589,635.20

③按坏账计提方法分类披露

1) 类别明细情况

类 别	2025 年 12 月 31 日				
	账面余额		坏账准备		账面价值
	金额	比例(%)	金额	计提比例(%)	
按单项计提坏账准备	287,999,881.99	80.29	149,683,057.85	51.97	138,316,824.14
按组合计提坏账准备	70,677,469.16	19.71	12,900,392.61	18.25	57,777,076.55
合计	358,677,351.15	100.00	162,583,450.46	45.33	196,093,900.69

(续上表)

类 别	2024 年 12 月 31 日				
	账面余额		坏账准备		账面价值
	金额	比例(%)	金额	计提比例(%)	
按单项计提坏账准备	297,066,641.06	92.10	104,384,951.08	35.14	192,681,689.98

类别	2024年12月31日				账面价值
	账面余额		坏账准备		
	金额	比例(%)	金额	计提比例(%)	
按组合计提坏账准备	25,482,357.82	7.90	14,574,412.60	57.19	10,907,945.22
合计	322,548,998.88	100.00	118,959,363.68	36.88	203,589,635.20

2) 重要的单项计提坏账准备的其他应收款

单位名称	2024年12月31日		2025年12月31日			计提依据
	账面余额	坏账准备	账面余额	坏账准备	计提比例(%)	
北京军海药业有限责任公司	154,838,345.32	18,680,269.35	154,838,345.32	16,521,521.18	10.67	原控股子公司因破产清算丧失控制权，对其应收款项按处置日公允价值重新确认后，根据资产负债表日经确认的申报债权和预计可收回金额确认
海南普利制药股份有限公司等	113,047,228.03	56,523,614.02	103,030,128.03	103,030,128.03	100.00	预计难以收回
小计	267,885,573.35	75,203,883.37	257,868,473.35	119,551,649.21	46.36	

3) 采用组合计提坏账准备的其他应收款

账龄	2025年12月31日			2024年12月31日		
	账面余额	坏账准备	计提比例(%)	账面余额	坏账准备	计提比例(%)
1年以内	56,616,278.65	2,830,813.92	5.00	7,350,975.92	367,548.80	5.00
1-2年	2,527,673.45	252,767.36	10.00	1,993,689.71	199,368.97	10.00
2-3年	1,447,180.59	434,154.22	30.00	207,250.12	62,175.04	30.00
3-5年	3,518,396.79	2,814,717.43	80.00	9,925,611.39	7,940,489.11	80.00
5年以上	6,567,939.68	6,567,939.68	100.00	6,004,830.68	6,004,830.68	100.00
合计	70,677,469.16	12,900,392.61	18.25	25,482,357.82	14,574,412.60	57.19

按组合计提坏账准备的确认标准及说明见附注三、11。

④坏账准备的变动情况

坏账准备	第一阶段	第二阶段	第三阶段	合计
	未来12个月预期信用损失	整个存续期预期信用损失(未发生信用减值)	整个存续期预期信用损失(已发生信用减值)	
2024年12月31日余额	367,548.80	199,368.97	118,392,445.91	118,959,363.68
2024年12月31日余额在本期	—	—	—	—
--转入第二阶段	-126,383.68	126,383.68	-	-

坏账准备	第一阶段	第二阶段	第三阶段	合计
	未来 12 个月预期信用损失	整个存续期预期信用损失(未发生信用减值)	整个存续期预期信用损失(已发生信用减值)	
--转入第三阶段	-	-144,718.06	144,718.06	-
--转回第二阶段	-	-	-	-
--转回第一阶段	-	-	-	-
本期计提	2,589,648.81	71,732.76	43,121,453.38	45,782,834.95
本期转回	-	-	2,158,748.17	2,158,748.17
本期转销	-	-	-	-
本期核销	-	-	-	-
其他变动	-	-	-	-
2025 年 12 月 31 日余额	2,830,813.93	252,767.35	159,499,869.18	162,583,450.46

其中，本期无重要坏账准备收回或转回情况。

⑤按欠款方归集的期末余额前五名的其他应收款情况

单位名称	款项的性质	2025 年 12 月 31 日余额	账龄	占其他应收款期末余额合计数的比例(%)	坏账准备
北京军海药业有限责任公司	拆借款	154,838,345.32	3-4 年	43.17	16,521,521.18
浙江瑞利药业有限公司	应收退货款	44,557,127.95	1-2 年	12.42	44,557,127.95
海南普利制药股份有限公司	应收退货款	41,895,000.08	1-2 年	11.68	41,895,000.08
前高管追回款	其他	34,017,975.01	1 年以内	9.48	1,700,898.76
安徽普利药业有限公司	应收退货款	16,578,000.00	1-2 年	4.62	16,578,000.00
合计		291,886,448.36		81.37	121,252,547.97

7. 存货

(1) 存货分类

项 目	2025 年 12 月 31 日			2024 年 12 月 31 日		
	账面余额	存货跌价准备	账面价值	账面余额	存货跌价准备	账面价值
物资采购	1,097,195.72	-	1,097,195.72	23,340,855.51	-	23,340,855.51
原材料	299,766,713.77	10,723,584.12	289,043,129.65	269,760,892.23	14,996,005.61	254,764,886.62
在产品	213,451,565.84	34,014,841.10	179,436,724.74	217,776,865.54	34,154,505.41	183,622,360.13
库存商品	1,237,303,987.02	68,054,496.88	1,169,249,490.14	1,378,140,640.16	108,304,396.34	1,269,836,243.82
包装物	37,931,884.37	1,210,240.90	36,721,643.47	40,109,987.22	24,140.72	40,085,846.50

项 目	2025 年 12 月 31 日			2024 年 12 月 31 日		
	账面余额	存货跌价准备	账面价值	账面余额	存货跌价准备	账面价值
低值易耗品	15,964,613.28	4,912,956.17	11,051,657.11	23,073,941.38	59,876.48	23,014,064.90
合计	1,805,515,960.00	118,916,119.17	1,686,599,840.83	1,952,203,182.04	157,538,924.56	1,794,664,257.48

(2) 存货跌价准备

项 目	2024 年 12 月 31 日	本期增加金额		本期减少金额		2025 年 12 月 31 日
		计提	其他	转销	其他	
物资采购	-	-	-	-	-	-
原材料	14,996,005.61	-685,428.09	-	3,586,993.40	-	10,723,584.12
在产品	34,154,505.41	13,936,195.52	-	14,075,859.83	-	34,014,841.10
库存商品	108,304,396.34	22,619,664.87	-	62,869,564.33	-	68,054,496.88
包装物	24,140.72	1,242,170.66	-	56,070.48	-	1,210,240.90
低值易耗品	59,876.48	4,862,467.30	-	9,387.61	-	4,912,956.17
合计	157,538,924.56	41,975,070.26	-	80,597,875.65	-	118,916,119.17

8. 其他流动资产

项 目	2025 年 12 月 31 日	2024 年 12 月 31 日
增值税借方余额重分类	78,293,394.26	64,267,707.95
预缴企业所得税	15,032,141.53	5,503,804.77
合计	93,325,535.79	69,771,512.72

期末其他流动资产较期初增加 33.76%，主要系增值税借方余额重分类及预缴企业所得税增加所致。

9. 长期股权投资

(1) 分类情况

项 目	2025 年 12 月 31 日		
	账面余额	减值准备	账面价值
对联营企业投资	1,539,112,087.63	74,855,803.12	1,464,256,284.51
合计	1,539,112,087.63	74,855,803.12	1,464,256,284.51

(续上表)

项 目	2024 年 12 月 31 日		
	账面余额	减值准备	账面价值
对联营企业投资	1,458,441,474.05	28,452,305.79	1,429,989,168.26

项 目	2024 年 12 月 31 日		
	账面余额	减值准备	账面价值
合计	1,458,441,474.05	28,452,305.79	1,429,989,168.26

(2) 长期股权投资情况

被投资单位	2024 年 12 月 31 日 (账面价值)	本期增减变动			
		追加投资	减少投资	权益法下确认的投资损益	其他综合收益调整
联营企业					
浙江博锐生物制药股份有限公司	1,129,727,357.22	-	-	-3,208,290.07	-234,460.85
雅赛利(台州)制药有限公司	117,390,031.81	-	-	-1,384,038.76	-
DTRM Biopharma(Cayman) Limited	-	-	-	-	-
浙江赞生药业有限公司	20,345,813.35	-	-	-13,728,707.82	-
Incarey (Cayman) Holding Limited	37,942,752.53	-	-	-2,100,836.59	-
中兴海正生物科技(台州)有限公司	1,885,360.58	-	-	-2,484.24	-
台州椒江英飞海正创收创业投资合伙企业	45,002,796.27	5,784,936.65	-	3,640,854.34	-
浙江海正苏立康生物科技有限公司[注]	46,402,690.38	-	-	-3,647,085.58	-
浙江信谊瑞爵制药有限公司	1,784,940.12	-	-	-1,784,940.12	-
成都凡诺西生物医药科技有限公司	29,507,426.00	-	-	-579,686.54	-
浙江凌愈制药有限公司	-	22,500,000.00	-	-188,561.75	-
南京吉盛澳玛生物医药有限公司	-	50,000,000.00	-	-3,193,033.73	-
合计	1,429,989,168.26	78,284,936.65	-	-26,176,810.86	-234,460.85

(续上表)

被投资单位	本期增减变动				2025 年 12 月 31 日	
	其他权益变动	宣告发放现金股利或利润	计提减值准备	其他	账面价值	减值准备
二、联营企业						
浙江博锐生物制药股份有限公司	40,341,348.64	-	-	-	1,166,625,954.94	-
雅赛利(台州)制药	-	11,544,400.00	-	-	104,461,593.05	-

被投资单位	本期增减变动				2025年12月31日	
	其他权益变动	宣告发放现金股利或利润	计提减值准备	其他	账面价值	减值准备
有限公司						
DTRM Biopharma(Cayman) Limited	-	-	-	-	-	28,452,305.79
浙江赞生药业有限公司	-	-	-	-	6,617,105.53	-
Incarey (Cayman) Holding Limited	-	-	1,765,016.19	-	34,076,899.75	1,765,016.19
中兴海正生物科技(台州)有限公司	-	-	1,882,876.34	-	-	1,882,876.34
台州椒江英飞海正创收创业投资合伙企业	-	-	-	-	54,428,587.26	-
浙江海正苏立康生物科技有限公司 [注]	-	-	42,755,604.80	-	-	42,755,604.80
浙江信谊瑞爵制药有限公司	-	-	-	-	-	-
成都凡诺西生物医药科技有限公司	-	-	-	-	28,927,739.46	-
浙江凌愈制药有限公司	-	-	-	-	22,311,438.25	-
南京吉盛澳玛生物医药有限公司	-	-	-	-	46,806,966.27	-
合计	40,341,348.64	11,544,400.00	46,403,497.33	-	1,464,256,284.51	74,855,803.12

[注]浙江海正苏立康生物科技有限公司（简称苏立康）无力清偿到期债务，不能持续经营，经苏立康股东会决议通过，苏立康已向法院申请破产重整。台州市中级人民法院于2025年9月正式受理浙江海正苏立康生物科技有限公司的重整申请，苏立康进入法定重整程序，公司对持有苏立康的股权投资全额计提资产减值损失42,755,604.80元。

10. 其他非流动金融资产

项目	2025年12月31日	2024年12月31日
分类为以公允价值计量且其变动计入当期损益的金融资产	20,219,882.32	20,161,155.53
其中：权益工具投资	20,219,882.32	20,161,155.53
合计	20,219,882.32	20,161,155.53

11. 投资性房地产

项目	房屋、建筑物	土地使用权	合计
一、账面原值			

项 目	房屋、建筑物	土地使用权	合计
1.2024年12月31日	150,407,852.01	13,637,728.00	164,045,580.01
2.本期增加金额	-	-	-
(1) 固定资产/无形资产转入	-	-	-
3.本期减少金额	45,271,184.45	-	45,271,184.45
(1) 转出至固定资产	45,271,184.45	-	45,271,184.45
4.2025年12月31日	105,136,667.56	13,637,728.00	118,774,395.56
二、累计折旧和累计摊销			
1.2024年12月31日	67,145,223.65	3,277,871.03	70,423,094.68
2.本期增加金额	5,185,333.46	172,620.79	5,357,954.25
(1) 计提或摊销	5,185,333.46	172,620.79	5,357,954.25
(2) 固定资产/无形资产转入	-	-	-
3.本期减少金额	22,322,506.08	-	22,322,506.08
(1) 转出至固定资产	22,322,506.08	-	22,322,506.08
4.2025年12月31日	50,008,051.03	3,450,491.82	53,458,542.85
三、减值准备			
1.2024年12月31日	-	-	-
2.本期增加金额	825,129.99	-	825,129.99
(1) 计提	825,129.99	-	825,129.99
3.本期减少金额	-	-	-
4.2025年12月31日	825,129.99	-	825,129.99
四、账面价值			
1.2025年12月31日账面价值	54,303,486.54	10,187,236.18	64,490,722.72
2.2024年12月31日账面价值	83,262,628.36	10,359,856.97	93,622,485.33

期末投资性房地产较期初减少 31.12%，主要系部分房屋建筑物退租转出至固定资产所致。

12. 固定资产

(1) 分类列示

项 目	2025年12月31日	2024年12月31日
固定资产	6,680,958,616.91	7,276,827,720.22
固定资产清理	-	-
合计	6,680,958,616.91	7,276,827,720.22

(2) 固定资产

① 固定资产情况

项 目	房屋及建筑物	机器设备	运输工具	其他设备	合计
一、账面原值：					
1.2024年12月31日	6,060,592,055.99	8,692,634,636.53	59,636,521.30	515,139,659.69	15,328,002,873.51
2.本期增加金额	93,232,596.45	170,967,690.80	7,246,151.44	12,232,069.55	283,678,508.24
（1）购置	5,531,339.38	6,152,882.77	2,534,041.36	3,404,376.11	17,622,639.62
（2）在建工程转入	42,430,072.62	164,814,808.03	4,712,110.08	8,827,693.44	220,784,684.17
（3）投资性房地产转入	45,271,184.45	-	-	-	45,271,184.45
3.本期减少金额	311,546.04	56,653,590.13	5,398,689.92	6,276,814.83	68,640,640.92
（1）处置或报废	311,546.04	56,653,590.13	5,398,689.92	6,276,814.83	68,640,640.92
（2）转至投资性房地产	-	-	-	-	-
4.2025年12月31日	6,153,513,106.40	8,806,948,737.20	61,483,982.82	521,094,914.41	15,543,040,740.83
二、累计折旧					
1.2024年12月31日	2,082,868,880.40	5,426,855,190.60	49,381,050.32	360,662,464.64	7,919,767,585.96
2.本期增加金额	250,441,404.94	592,907,266.52	3,758,852.60	11,871,049.54	858,978,573.60
（1）计提	228,118,898.86	592,907,266.52	3,758,852.60	11,871,049.54	836,656,067.52
（2）投资性房地产转入	22,322,506.08	-	-	-	22,322,506.08
3.本期减少金额	191,958.18	47,106,635.16	5,123,883.18	5,937,910.75	58,360,387.27
（1）处置或报废	191,958.18	47,106,635.16	5,123,883.18	5,937,910.75	58,360,387.27
（2）转至投资性房地产	-	-	-	-	-
4.2025年12月31日	2,333,118,327.16	5,972,655,821.96	48,016,019.74	366,595,603.43	8,720,385,772.29
三、减值准备					
1.2024年12月31日	28,738,764.97	101,666,217.40	193,831.20	808,753.76	131,407,567.33
2.本期增加金额	5,864,680.29	4,650,254.31	-	151,424.99	10,666,359.59
（1）计提	5,864,680.29	4,650,254.31	-	151,424.99	10,666,359.59
3.本期减少金额	-	298,285.40	79,289.89	-	377,575.29
（1）处置或报废	-	298,285.40	79,289.89	-	377,575.29
4.2025年12月31日	34,603,445.26	106,018,186.31	114,541.31	960,178.75	141,696,351.63
四、固定资产账面价值					
1.2025年12月31日 账面价值	3,785,791,333.98	2,728,274,728.93	13,353,421.77	153,539,132.23	6,680,958,616.91
2.2024年12月31日 账面价值	3,948,984,410.62	3,164,113,228.53	10,061,639.78	153,668,441.29	7,276,827,720.22

② 期末暂时闲置的固定资产情况

项 目	账面原值	累计折旧	减值准备	账面价值
房屋及建筑物	368,914,555.50	103,264,242.77	754,780.98	264,895,531.75

项 目	账面原值	累计折旧	减值准备	账面价值
机器设备	592,895,038.13	421,777,753.92	3,085,542.06	168,031,742.15
其他设备	284,162.22	206,254.12	-	77,908.10
合计	962,093,755.85	525,248,250.81	3,840,323.04	433,005,182.00

③通过经营租赁租出的固定资产

项 目	2025 年 12 月 31 日账面价值
机器设备	5,963,936.65
合计	5,963,936.65

④未办妥产权证书的固定资产情况

项 目	2025 年 12 月 31 日账面价值	未办妥产权证书的原因
房屋建筑物—岩头厂区	183,925,137.20	产权证书处于办理中
房屋建筑物—杭州海正富阳生产基地	5,238,787.90	产权证书处于办理中
房屋建筑物—年产 760 吨 21 个原料药生产项目房产	65,650,617.02	产权证书处于办理中
房屋建筑物—外沙厂区	155,303,594.92	产权证书处于办理中
房屋建筑物—东厂区	79,357.19	产权证书处于办理中
房屋建筑物—富阳制剂仓库	55,096,362.34	产权证书处于办理中
房屋建筑物—特治星	76,240,585.48	产权证书处于办理中
房屋建筑物—JHM070-0203	49,746,950.00	产权证书处于办理中
小 计	591,281,392.05	

13. 在建工程

(1) 分类列示

项 目	2025 年 12 月 31 日	2024 年 12 月 31 日
在建工程	317,514,383.47	216,842,697.57
工程物资	-	-
合计	317,514,383.47	216,842,697.57

①在建工程情况

项 目	2025 年 12 月 31 日			2024 年 12 月 31 日		
	账面余额	减值准备	账面价值	账面余额	减值准备	账面价值
二期生物工程项目	26,671,542.00	-	26,671,542.00	112,136,548.94	-	112,136,548.94
企业研究院项目	3,828,854.96	-	3,828,854.96	5,234,840.00	-	5,234,840.00
年产 1200 万瓶注射剂生产线技改项目	46,412,517.08	-	46,412,517.08	32,980,099.48	-	32,980,099.48

项 目	2025 年 12 月 31 日			2024 年 12 月 31 日		
	账面余额	减值准备	账面价值	账面余额	减值准备	账面价值
合成生物学产业柔性生产线技改项目	96,432,147.48	-	96,432,147.48	5,415,381.87	-	5,415,381.87
其他工程	152,800,845.28	8,631,523.33	144,169,321.95	68,820,134.51	7,744,307.23	61,075,827.28
合计	326,145,906.80	8,631,523.33	317,514,383.47	224,587,004.80	7,744,307.23	216,842,697.57

②重要在建工程项目变动情况

项目名称	预算数 (万元)	2024 年 12 月 31 日	本期增加金额	本期转入固定资产金额	本期其他减少金额	2025 年 12 月 31 日
二期生物工程项目	151,707.00	112,136,548.94	47,411,257.16	132,876,264.10	-	26,671,542.00
年产 1200 万瓶注射剂生产线技改项目	12,818.00	32,980,099.48	13,432,417.60	-	-	46,412,517.08
合成生物学产业柔性生产线技改项目	17,106.04	5,415,381.87	91,016,765.61	-	-	96,432,147.48
合计		150,532,030.29	151,860,440.37	132,876,264.10	-	169,516,206.56

(续上表)

项目名称	工程累计投入占预算比例(%)	工程进度 (%)	利息资本化累计金额	其中：本期利息资本化金额	本期利息资本化率(%)	资金来源
二期生物工程项目	138.40	98.00	22,328,954.42	2,494,460.52	3.85	金融机构贷款
年产 1200 万瓶注射剂生产线技改项目	36.21	87.00	-	-	-	金融机构贷款、自有资金
合成生物学产业柔性生产线技改项目	56.38	60.00	-	-	-	自有资金、金融机构贷款
合计			22,328,954.42	2,494,460.52		

③在建工程减值准备情况

项 目	2024 年 12 月 31 日	本期增加金额		本期减少金额		2025 年 12 月 31 日
		计提	其他	处置或报废	其他	
其他工程	7,744,307.23	887,216.10	-	-	-	8,631,523.33
合计	7,744,307.23	887,216.10	-	-	-	8,631,523.33

(2) 期末在建工程较期初增加 46.43%，主要系合成生物相关工程项目投入增加所致。

14. 使用权资产

(1) 使用权资产情况

项 目	房屋及建筑物	合计
一、账面原值：		
1.2024 年 12 月 31 日	91,998,431.77	91,998,431.77

项 目	房屋及建筑物	合计
2.本期增加金额	10,832,788.44	10,832,788.44
(1) 租入	10,832,788.44	10,832,788.44
3.本期减少金额	6,243,303.79	6,243,303.79
(1) 处置	6,243,303.79	6,243,303.79
4.2025年12月31日	96,587,916.42	96,587,916.42
二、累计折旧		
1.2024年12月31日	19,569,412.03	19,569,412.03
2.本期增加金额	19,191,645.11	19,191,645.11
(1) 计提	19,191,645.11	19,191,645.11
3.本期减少金额	4,858,421.77	4,858,421.77
(1) 处置	4,858,421.77	4,858,421.77
4.2025年12月31日	33,902,635.37	33,902,635.37
三、减值准备		
1.2024年12月31日	-	-
2.本期增加金额	-	-
3.本期减少金额	-	-
4.2025年12月31日	-	-
四、账面价值		
1.2025年12月31日账面价值	62,685,281.05	62,685,281.05
2.2024年12月31日账面价值	72,429,019.74	72,429,019.74

15. 无形资产

(1) 无形资产情况

项 目	土地使用权	专利技术	非专利技术	管理软件	经营特许权	合计
一、账面原值						
1.2024年12月31日	563,950,703.57	1,032,400.00	755,826,812.90	62,847,647.05	430,437,500.00	1,814,095,063.52
2.本期增加金额	57,889,060.00	-	21,882,030.64	4,004,764.67	-	83,775,855.31
(1) 购置	57,889,060.00	-	21,882,030.64	4,004,764.67	-	83,775,855.31
3.本期减少金额	-	-	-	2,766,366.99	-	2,766,366.99
(1) 处置	-	-	-	2,766,366.99	-	2,766,366.99
4.2025年12月31日	621,839,763.57	1,032,400.00	777,708,843.54	64,086,044.73	430,437,500.00	1,895,104,551.84
二、累计摊销						
1.2024年12月31日	175,929,996.37	1,032,400.00	330,015,939.39	48,977,357.33	195,709,938.95	751,665,632.04
2.本期增加金额	10,939,811.59	-	60,144,324.51	5,530,684.77	43,221,188.38	119,836,009.25

项 目	土地使用权	专利技术	非专利技术	管理软件	经营特许权	合计
(1) 计提	10,939,811.59	-	60,144,324.51	5,530,684.77	43,221,188.38	119,836,009.25
3.本期减少金额	-	-	-	2,420,761.99	-	2,420,761.99
(1) 处置	-	-	-	2,420,761.99	-	2,420,761.99
4.2025 年 12 月 31 日	186,869,807.96	1,032,400.00	390,160,263.90	52,087,280.11	238,931,127.33	869,080,879.30
三、减值准备						
1.2024 年 12 月 31 日	29,454,082.43	-	86,311,070.69	-	-	115,765,153.12
2.本期增加金额	-	-	61,592,653.34	-	-	61,592,653.34
(1) 计提	-	-	61,592,653.34	-	-	61,592,653.34
3.本期减少金额	-	-	-	-	-	-
(1) 处置	-	-	-	-	-	-
4.2025 年 12 月 31 日	29,454,082.43	-	147,903,724.03	-	-	177,357,806.46
四、账面价值						
1.2025 年 12 月 31 日 账面价值	405,515,873.18	-	239,644,855.61	11,998,764.62	191,506,372.67	848,665,866.08
2.2024 年 12 月 31 日 账面价值	358,566,624.77	-	339,499,802.82	13,870,289.72	234,727,561.05	946,664,278.36

(2) 期末公司内部研发形成的无形资产占无形资产余额的比例

截至 2025 年 12 月 31 日通过公司内部研发形成的无形资产占无形资产余额的比例 31.63%。

16. 开发支出

(1) 明细情况

项 目	2025 年 12 月 31 日			2024 年 12 月 31 日		
	账面余额	减值准备	账面价值	账面余额	减值准备	账面价值
开发支出	175,728,461.18	173,917,436.66	1,811,024.52	171,060,946.55	123,095,597.39	47,965,349.16
合计	175,728,461.18	173,917,436.66	1,811,024.52	171,060,946.55	123,095,597.39	47,965,349.16

(2) 期末开发支出较期初减少 96.22%，主要系德谷胰岛素研发项目减值所致。

(3) 其他说明

开发支出情况详见本财务报表附注六、开发支出。

17. 商誉

(1) 明细情况

项 目	2025 年 12 月 31 日			2024 年 12 月 31 日		
	账面余额	减值准备	账面价值	账面余额	减值准备	账面价值
云南生物制药有限公司	92,602,522.48	92,602,522.48	-	92,602,522.48	92,602,522.48	-
合计	92,602,522.48	92,602,522.48	-	92,602,522.48	92,602,522.48	-

(2) 商誉账面原值

被投资单位名称	2024 年 12 月 31 日	本期企业合并形成	本期处置减少	2025 年 12 月 31 日
云南生物制药有限公司	92,602,522.48	-	-	92,602,522.48
合计	92,602,522.48	-	-	92,602,522.48

(3) 商誉减值准备

被投资单位名称	2024 年 12 月 31 日	本期增加	本期减少	2025 年 12 月 31 日
云南生物制药有限公司	92,602,522.48	-	-	92,602,522.48
合计	92,602,522.48	-	-	92,602,522.48

18. 长期待摊费用

项 目	2024 年 12 月 31 日	本期增加	本期减少		2025 年 12 月 31 日
			本期摊销	其他减少	
数据库费用	2,405,448.17	718,244.04	1,446,548.18	-	1,677,144.03
资产改良支出	2,511,178.91	2,760,558.82	1,104,348.11	-	4,167,389.62
排污费	399,364.00	-	399,364.00	-	-
合计	5,315,991.08	3,478,802.86	2,950,260.29	-	5,844,533.65

19. 递延所得税资产、递延所得税负债

(1) 未经抵销的递延所得税资产

项 目	2025 年 12 月 31 日		2024 年 12 月 31 日	
	可抵扣暂时性差异	递延所得税资产	可抵扣暂时性差异	递延所得税资产
递延收益	83,648,211.43	12,547,231.71	101,198,364.30	15,179,754.64
资产减值准备	506,967,357.92	81,980,178.27	544,866,847.80	89,223,585.23
内部交易未实现利润	218,831,957.37	45,165,440.64	288,917,607.26	65,652,414.83
公允价值变动	1,117,460.54	167,619.08	1,117,147.05	167,572.06
股份支付	-	-	-	-
租赁负债	63,516,552.21	10,354,487.76	72,960,573.54	11,575,199.76
预提费用	45,352,914.09	6,800,680.68	50,085,211.56	7,512,781.73
合计	919,434,453.56	157,015,638.14	1,059,145,751.51	189,311,308.25

(2) 未经抵销的递延所得税负债

项 目	2025年12月31日		2024年12月31日	
	应纳税暂时性差异	递延所得税负债	应纳税暂时性差异	递延所得税负债
设立在澳门地区的子公司所得税率差	626,778,906.96	25,071,493.10	625,921,205.60	25,045,762.06
公允价值变动	1,330,906.70	199,636.01	778,302.58	116,745.39
长期资产计税基础与账面价值的差异	1,129,669.34	169,450.40	1,362,510.60	204,376.59
使用权资产计税基础与账面价值的差异	62,685,281.05	10,328,025.37	72,429,019.74	13,977,671.91
合计	691,924,764.05	35,768,604.88	700,491,038.52	39,344,555.95

(3) 以抵销后净额列示的递延所得税资产或负债

项 目	递延所得税资产和负债于2025年12月31日互抵金额	抵销后递延所得税资产或负债于2025年12月31日余额	递延所得税资产和负债于2024年12月31日互抵金额	抵销后递延所得税资产或负债于2024年12月31日余额
递延所得税资产	10,697,111.78	146,318,526.36	14,094,417.30	175,216,890.95
递延所得税负债	10,697,111.78	25,071,493.10	14,094,417.30	25,250,138.65

(4) 未确认递延所得税资产明细

项 目	2025年12月31日	2024年12月31日
递延收益	53,526,134.35	63,384,056.22
资产减值准备	265,976,606.04	290,087,796.69
长期资产计税基础与账面价值的可抵扣暂时性差异	756,410,672.60	753,740,935.63
可抵扣亏损	2,312,344,489.08	2,807,561,575.66
股份支付	2,506,215.50	1,993,232.93
租赁负债	716,908.43	-
合计	3,391,481,026.00	3,916,767,597.13

(5) 未确认递延所得税资产的可抵扣亏损将于以下年度到期

年 份	2025年12月31日	2024年12月31日	备注
2025年	-	489,326,834.89	
2026年	360,761,803.91	356,738,825.63	
2027年	367,006,222.63	366,861,842.73	
2028年	297,541,370.68	292,804,268.13	
2029年	327,145,067.49	330,695,498.98	
2030年	212,939,262.51	70,011,750.42	

年 份	2025 年 12 月 31 日	2024 年 12 月 31 日	备注
2031 年	160,189,041.81	190,922,985.51	
2032 年	176,086,233.20	225,611,577.22	
2033 年	172,049,523.21	338,925,338.73	
2034 年	145,104,009.35	145,662,653.42	
2035 年	93,521,954.29	-	
合计	2,312,344,489.08	2,807,561,575.66	

20. 其他非流动资产

项 目	2025 年 12 月 31 日			2024 年 12 月 31 日		
	账面余额	减值准备	账面价值	账面余额	减值准备	账面价值
预付技术开发费	12,420,849.06	-	12,420,849.06	19,040,000.00	-	19,040,000.00
预付长期资产购置款	15,807,042.13	-	15,807,042.13	7,018,305.87	-	7,018,305.87
合计	28,227,891.19	-	28,227,891.19	26,058,305.87	-	26,058,305.87

21. 所有权或使用权受到限制的资产

项 目	2025 年 12 月 31 日			
	账面余额	账面价值	受限类型	受限情况
货币资金	73,980,250.71	73,980,250.71	质押、拟持有至到期或冻结	保证金、住房及维修基金、司法冻结等
应收款项融资	67,253,483.21	67,253,483.21	质押	银行承兑汇票质押
固定资产	527,397,686.37	254,941,871.01	抵押	银行借款抵押
无形资产	92,863,466.98	53,017,952.31	抵押	银行借款抵押
合计	761,494,887.27	449,193,557.24	—	—

(续上表)

项 目	2024 年 12 月 31 日			
	账面余额	账面价值	受限类型	受限情况
货币资金	253,905,603.95	253,905,603.95	质押、拟持有至到期或冻结	保证金、住房及维修基金、司法冻结等
应收款项融资	3,076,436.17	3,076,436.17	质押	银行承兑汇票质押
投资性房地产	826,238.00	28,115.52	抵押	银行借款抵押
固定资产	537,982,775.02	275,635,391.14	抵押	银行借款抵押
无形资产	92,863,466.98	54,900,930.93	抵押	银行借款抵押
合计	888,654,520.12	587,546,477.71	—	—

22. 短期借款

项 目	2025 年 12 月 31 日	2024 年 12 月 31 日
信用借款	673,801,696.70	810,751,350.00
保证借款	794,594,384.72	786,693,584.72
抵押借款	200,147,400.00	140,128,333.34
抵押及保证借款	250,156,125.00	200,171,111.11
质押及保证借款	61,089,116.96	221,500,000.00
质押借款	-	1,567,796.00
合计	1,979,788,723.38	2,160,812,175.17

23. 应付票据

种 类	2025 年 12 月 31 日	2024 年 12 月 31 日
银行承兑汇票	277,257,077.19	342,255,872.54
合计	277,257,077.19	342,255,872.54

24. 应付账款

项 目	2025 年 12 月 31 日	2024 年 12 月 31 日
应付经营性采购款	729,473,610.41	737,201,381.10
应付长期资产购置款	174,650,635.16	145,084,752.49
合计	904,124,245.57	882,286,133.59

25. 预收款项

项 目	2025 年 12 月 31 日	2024 年 12 月 31 日
预收房租款	91,743.12	-
合计	91,743.12	-

26. 合同负债

项 目	2025 年 12 月 31 日	2024 年 12 月 31 日
药品销售权预收款项	17,785,027.33	23,438,714.13
货款	64,054,551.36	68,048,944.05
合计	81,839,578.69	91,487,658.18

27. 应付职工薪酬**(1) 应付职工薪酬列示**

项 目	2024 年 12 月 31 日	本期增加	本期减少	2025 年 12 月 31 日
一、短期薪酬	355,499,131.14	1,692,485,147.85	1,628,909,186.52	419,075,092.47
二、离职后福利-设定提存计划	10,886,756.89	154,698,052.22	149,952,648.47	15,632,160.64

项 目	2024年12月 31日	本期增加	本期减少	2025年12月 31日
三、辞退福利	16,675,717.83	2,508,764.64	9,680,187.48	9,504,294.99
合计	383,061,605.86	1,849,691,964.71	1,788,542,022.47	444,211,548.10

(2) 短期薪酬列示

项 目	2024年12月 31日	本期增加	本期减少	2025年12月 31日
一、工资、奖金、津贴和补贴	333,188,966.20	1,448,355,705.60	1,387,851,584.87	393,693,086.93
二、职工福利费	-	24,598,974.30	24,598,974.30	-
三、社会保险费	4,809,569.84	86,422,296.18	84,196,532.68	7,035,333.34
其中：医疗保险费	4,369,331.17	80,269,942.47	78,230,030.56	6,409,243.08
工伤保险费	327,658.47	5,533,511.08	5,430,020.51	431,149.04
生育保险费	112,580.20	618,842.63	536,481.61	194,941.22
四、住房公积金	4,121,639.79	107,686,537.16	106,803,682.19	5,004,494.76
五、工会经费和职工教育经费	13,378,955.31	25,421,634.61	25,458,412.48	13,342,177.44
合计	355,499,131.14	1,692,485,147.85	1,628,909,186.52	419,075,092.47

(3) 设定提存计划列示

项 目	2024年12月 31日	本期增加	本期减少	2025年12月 31日
离职后福利：				
1.基本养老保险	10,411,795.38	149,773,970.25	145,295,994.60	14,889,771.03
2.失业保险费	474,961.51	4,924,081.97	4,656,653.87	742,389.61
合计	10,886,756.89	154,698,052.22	149,952,648.47	15,632,160.64

28. 应交税费

项 目	2025年12月31日	2024年12月31日
增值税	30,262,712.89	35,665,472.10
企业所得税	141,485,302.82	59,275,486.14
代扣代缴个人所得税	17,494,386.21	14,861,019.71
城市维护建设税	1,851,922.89	2,374,231.67
房产税	37,708,721.34	37,908,431.00
土地使用税	9,243,030.30	9,218,039.56
教育费附加	799,819.38	1,078,687.33
地方教育附加	532,627.66	720,024.10
印花税	1,926,053.41	1,771,374.17
环境保护税	7,690.48	9,405.51

项 目	2025 年 12 月 31 日	2024 年 12 月 31 日
残疾人就业保障金	5,005,895.54	7,119,367.59
合计	246,318,162.92	170,001,538.88

期末应交税费较期初增加 44.89%，主要系部分主体以前年度可抵扣亏损于本期足额弥补，应交企业所得税增加所致。

29. 其他应付款

(1) 分类列示

项 目	2025 年 12 月 31 日	2024 年 12 月 31 日
应付利息	-	-
应付股利	-	-
其他应付款	1,005,939,168.94	1,085,899,778.22
合计	1,005,939,168.94	1,085,899,778.22

(2) 其他应付款

项 目	2025 年 12 月 31 日	2024 年 12 月 31 日
应付市场推广等业务费	843,994,275.98	924,733,094.90
员工股权激励回购款	5,504,737.50	5,643,180.00
押金保证金	68,203,962.57	92,499,716.27
应付暂收款	8,139,554.16	8,523,250.82
暂收股权转让款	3,000,000.00	3,000,000.00
其 他	77,096,638.73	51,500,536.23
合计	1,005,939,168.94	1,085,899,778.22

30. 一年内到期的非流动负债

项 目	2025 年 12 月 31 日	2024 年 12 月 31 日
一年内到期的长期借款	740,843,752.78	908,831,761.94
一年内到期的租赁负债	14,823,258.78	14,649,989.79
一年内到期的其他非流动负债	131,696,082.27	93,617,251.63
合计	887,363,093.83	1,017,099,003.36

31. 其他流动负债

项 目	2025 年 12 月 31 日	2024 年 12 月 31 日
待转销项税额	6,298,766.89	4,992,105.96
合计	6,298,766.89	4,992,105.96

32. 长期借款

项 目	2025 年 12 月 31 日	2024 年 12 月 31 日
信用借款	30,000,000.00	460,604,265.28
保证借款	125,000,000.00	371,659,729.02
抵押及保证借款	-	95,083,401.38
抵押借款	-	80,078,222.22
质押及保证借款	-	-
合计	155,000,000.00	1,007,425,617.90

期末长期借款较期初减少 84.61%，主要系科目借款偿还及重分类至一年内到期的非流动负债所致。

33. 租赁负债

项 目	2025 年 12 月 31 日	2024 年 12 月 31 日
租赁负债	49,410,201.86	58,310,583.75
合计	49,410,201.86	58,310,583.75

34. 递延收益

项 目	2024 年 12 月 31 日	本期增加	本期减少	2025 年 12 月 31 日
与资产相关的政府补助	151,883,673.72	4,813,800.00	29,663,928.67	127,033,545.05
与收益相关的政府补助	9,751,524.73	4,498,400.00	6,706,285.07	7,543,639.66
售后回租未实现收益	2,947,222.07	-	350,061.00	2,597,161.07
合计	164,582,420.52	9,312,200.00	36,720,274.74	137,174,345.78

35. 股本

项 目	2024 年 12 月 31 日	本次增减变动 (+、-)					2025 年 12 月 31 日
		发行新股	送股	公积金转股	其他	小计	
股份总数	1,198,848,196.00	-	-	-	-	-	1,198,848,196.00

36. 资本公积**(1) 明细情况**

项 目	2024 年 12 月 31 日	本期增加	本期减少	2025 年 12 月 31 日
股本溢价	4,012,871,356.45	-	-	4,012,871,356.45
其他资本公积	278,380,136.78	40,854,331.21	-	319,234,467.99
合计	4,291,251,493.23	40,854,331.21	-	4,332,105,824.44

(2) 其他说明

资本公积本期增加系公司联营企业浙江博锐生物制药股份有限公司的资本公积（其他资本公积）变动，根据对其持股比例相应确认资本公积（其他资本公积）40,341,348.64元，其余512,982.57元为股权激励确认的资本公积（其他资本公积）。

37. 库存股

（1）明细情况

项 目	2024年12月31日	本期增加	本期减少	2025年12月31日
未解锁限制性股票	5,643,180.00	-	120,172.50	5,523,007.50
股票回购	293,752,277.66	68,001,473.25	-	361,753,750.91
合计	299,395,457.66	68,001,473.25	120,172.50	367,276,758.41

（2）其他说明

①限制性股票本期减少

本期公司因向预计未来可解锁的限制性股票持有者分派现金股利，相应减少库存股120,172.50元。

②股票回购本期增加

根据公司召开第十届董事会第二次会议和第十届监事会第二次会议审议通过的《关于第四次以集中竞价交易方式回购股份方案暨回购报告书》，公司自董事会审议通过回购股份方案之日起12个月内通过自有资金以集中竞价交易方式回购股份，回购的资金总额不低于人民币5千万元且不超过人民币1亿元（均包含本数），回购股份价格不超过人民币13元/股（含本数），回购股份用于实施员工持股计划。

公司2025年度合计回购股份7,216,100.00股，支付总价68,001,473.25元（含交易费用）相应确认库存股。

38. 其他综合收益

项 目	2024年12月31日	本期发生金额						2025年12月31日
		本期所得税前发生额	减：前期计入其他综合收益当期转入损益	减：前期计入其他综合收益当期转入留存收益	减：所得税费用	税后归属于母公司	税后归属于少数股东	
一、不能重分类进损益的其他综合收益								

项 目	2024 年 12 月 31 日	本期发生金额						2025 年 12 月 31 日
		本期所得税前发生额	减：前期计入其他综合收益当期转入损益	减：前期计入其他综合收益当期转入留存收益	减：所得税费用	税后归属于母公司	税后归属于少数股东	
其他权益工具投资公允价值变动								
二、将重分类进损益的其他综合收益	13,124,137.23	-2,385,203.76	-	-	-	-2,385,203.76	-	10,738,933.47
其中：权益法下可转损益的其他综合收益	2,865,640.74	-234,460.85	-	-	-	-234,460.85	-	2,631,179.89
外币财务报表折算差额	10,258,496.49	-2,150,742.91	-	-	-	-2,150,742.91	-	8,107,753.58
其他综合收益合计	13,124,137.23	-2,385,203.76	-	-	-	-2,385,203.76	-	10,738,933.47

39. 专项储备

项 目	2024 年 12 月 31 日	本期增加	本期减少	2025 年 12 月 31 日
安全生产费	-	50,899,840.03	50,899,840.03	-
合计	-	50,899,840.03	50,899,840.03	-

40. 盈余公积

(1) 明细情况

项 目	2024 年 12 月 31 日	本期增加	本期减少	2025 年 12 月 31 日
法定盈余公积	599,424,098.00	-	-	599,424,098.00
合计	599,424,098.00	-	-	599,424,098.00

(2) 其他说明

根据《中华人民共和国公司法》相关规定，公司分配当年税后利润时，应当提取利润的百分之十列入公司法定公积金。公司法定公积金累计额为公司注册资本的百分之五十以上的，可以不再提取。根据上述规定，母公司按照注册资本金的 50%为限计提法定盈余公积。

41. 未分配利润

项 目	2025 年度	2024 年度
调整前上期末未分配利润	2,538,100,696.36	1,982,219,678.83
调整期初未分配利润合计数（调增+，调减-）	-	-
调整后期初未分配利润	2,538,100,696.36	1,982,219,678.83
加：本期归属于母公司所有者的净利润	540,707,781.22	601,182,827.25
减：提取法定盈余公积	-	45,301,809.72

项 目	2025 年度	2024 年度
应付普通股股利	245,402,828.16	-
加：其他综合收益结转留存收益	-	-
期末未分配利润	2,833,405,649.42	2,538,100,696.36

42. 营业收入和营业成本

(1) 明细情况

项 目	2025 年度		2024 年度	
	收入	成本	收入	成本
主营业务	10,420,876,160.72	5,719,808,289.52	10,125,030,458.32	5,775,980,173.41
其他业务	128,764,796.16	100,056,734.77	215,216,550.15	174,209,074.68
合计	10,549,640,956.88	5,819,865,024.29	10,340,247,008.47	5,950,189,248.09
其中：与客户之间的合同产生的收入	10,526,329,952.62	5,801,844,862.15	10,316,244,055.78	5,925,987,512.92

(2) 与客户之间的合同产生的收入按商品或服务类型分解

项 目	2025 年度		2024 年度	
	收入	成本	收入	成本
抗肿瘤药	1,120,028,543.90	285,641,488.63	973,343,231.48	246,019,723.07
抗感染药	1,747,610,028.43	813,310,228.81	1,884,201,565.16	827,260,340.77
心血管药	1,550,386,010.64	423,402,907.51	1,341,837,748.73	366,175,307.80
抗寄生虫药及兽药	873,562,806.70	427,678,685.75	713,449,333.05	391,320,183.55
内分泌药	538,295,590.34	310,853,488.32	510,329,188.77	328,402,587.45
其他药品	666,863,959.71	231,263,464.44	621,982,190.42	237,424,833.77
医药制造小计	6,496,746,939.72	2,492,150,263.46	6,045,143,257.61	2,396,602,976.41
医药商业	3,897,402,607.31	3,202,757,876.53	4,062,992,136.71	3,371,455,932.51
CMO/CDMO/CRO 业务	7,799,873.06	3,133,421.34	7,961,268.81	3,285,252.87
其他	124,380,532.53	103,803,300.82	200,147,392.65	154,643,351.13
小计	10,526,329,952.62	5,801,844,862.15	10,316,244,055.78	5,925,987,512.92

43. 税金及附加

项 目	2025 年度	2024 年度
城市维护建设税	34,333,025.78	29,967,961.30
房产税	40,237,248.35	37,290,493.98
教育费附加	16,050,097.49	13,675,685.79
土地使用税	9,209,182.55	10,443,844.13

项 目	2025 年度	2024 年度
地方教育附加	10,660,912.13	9,117,123.85
印花税	6,524,486.12	7,137,621.95
车船税	30,059.70	35,147.09
环境保护税	108,579.19	159,638.81
资源税	112,101.80	-
合计	117,265,693.11	107,827,516.90

44. 销售费用

项 目	2025 年度	2024 年度
市场推广业务费	1,116,697,114.30	1,201,906,236.75
职工薪酬	792,101,027.90	724,244,861.51
折旧摊销费	69,600,314.84	123,125,797.13
销售部门经费	46,946,895.39	48,482,161.62
其他	53,114,711.30	31,029,477.68
合计	2,078,460,063.73	2,128,788,534.69

45. 管理费用

项 目	2025 年度	2024 年度
职工薪酬	339,963,325.49	338,611,301.62
折旧摊销费	259,170,189.42	320,178,879.29
办公差旅费	52,412,706.77	38,143,499.23
专业服务费	62,534,283.99	45,487,234.05
存货报废	8,462,443.84	4,659,352.37
物料消耗费	16,436,344.46	23,914,112.23
修理费	25,431,313.37	20,313,032.33
租赁费	15,941,087.09	10,129,688.67
业务招待费	20,031,803.10	27,447,057.32
保险费	4,869,255.54	3,237,301.44
税金	4,033,759.90	5,471,553.93
股权激励	512,982.57	5,993,066.62
其他	62,724,075.50	53,369,510.09
合计	872,523,571.04	896,955,589.19

46. 研发费用

项 目	2025 年度	2024 年度
职工薪酬	162,303,994.10	113,918,621.07
委外研发费用	123,712,635.40	60,263,830.16
直接投入	99,803,297.03	89,069,134.08
折旧摊销费	76,802,039.98	87,474,391.09
其他	15,917,613.81	6,962,708.28
合计	478,539,580.32	357,688,684.68

本期研发费用较上期增加 33.79%，主要系本期研发团队规模扩充、外部引进研发项目及合作研发投入增加所致。

47. 财务费用

项 目	2025 年度	2024 年度
利息支出	100,076,115.64	155,899,507.05
利息收入	-20,854,594.46	-23,998,256.87
汇兑损益	4,540,111.32	-2,671,817.68
其他	274,541.09	-289,300.73
合计	84,036,173.59	128,940,131.77

本期财务费用较上期减少 34.83%，主要系有息负债规模及融资成本下降，利息支出减少所致。

48. 其他收益

项 目	2025 年度	2024 年度
与资产相关的政府补助[注]	29,663,928.67	32,297,801.69
与收益相关的政府补助[注]	53,003,956.93	52,724,365.45
代扣个人所得税手续费返还	2,148,790.56	1,597,942.59
增值税加计抵减	13,098,580.75	26,999,447.42
税收减免	151,400.00	373,073.87
合计	98,066,656.91	113,992,631.02

[注]本期计入其他收益的政府补助情况详见本财务报表附注八、政府补助

49. 投资收益

项 目	2025 年度	2024 年度
终止确认金融负债取得的投资收益	-	153,610,148.26
权益法核算的长期股权投资收益	-26,176,810.86	5,201,926.21

项 目	2025 年度	2024 年度
处置金融工具取得的投资收益	735,140.00	-292,621.20
应收款项融资贴现损失	-4,561,757.04	-5,501,393.65
其他非流动金融资产持有期间的投资收益	-	100,000.00
其他	-6,694,335.05	4,340,041.53
合计	-36,697,762.95	157,458,101.15

本期投资收益较上期减少 123.31%，主要系 2024 年度公司因可转债回售事项确认大额非经常性收益，本期无该类事项所致。

50. 公允价值变动收益

产生公允价值变动收益的来源	2025 年度	2024 年度
以公允价值计量且其变动计入当期损益的金融资产	1,040,685.63	-41,463.22
以公允价值计量且其变动计入当期损益的金融负债	-35,823,372.10	-14,884,821.44
合计	-34,782,686.47	-14,926,284.66

本期公允价值变动收益较上期减少 133.03%，主要系确认股权回购义务公允价值变动所致。

51. 信用减值损失

项 目	2025 年度	2024 年度
坏账损失	-50,563,585.41	-86,750,100.09
合计	-50,563,585.41	-86,750,100.09

本期信用减值损失较上期减少 41.71%，主要系当期需计提的坏账准备减少所致。

52. 资产减值损失

项 目	2025 年度	2024 年度
存货跌价损失	-41,975,070.26	-93,081,652.81
固定资产减值损失	-10,666,359.59	-2,843,030.43
无形资产减值准备	-61,592,653.34	-
开发支出减值准备	-50,821,839.27	-123,095,597.39
长期股权投资减值损失	-46,403,497.33	-
投资性房地产减值损失	-825,129.99	-
在建工程减值损失	-887,216.10	-
合计	-213,171,765.88	-219,020,280.63

53. 资产处置收益

项目	2025 年度	2024 年度
固定资产处置收益	2,390,925.98	1,071,861.10
无形资产处置收益	2,843,440.00	-349,199.90
合计	5,234,365.98	722,661.20

本期资产处置收益较上期增加，主要系固定资产及无形资产处置收益增加所致。

54. 营业外收入

项目	2025 年度	2024 年度	计入当期非经常性损益的金额
罚没收入	3,491,063.39	-	3,491,063.39
赔款所得	2,684,646.38	2,693,696.35	2,684,646.38
无需支付的款项	279,021.95	2,601,285.66	279,021.95
非流动资产毁损报废利得	55,007.80	11,349.56	55,007.80
其他	1,827,750.52	2,151,587.22	1,827,750.52
合计	8,337,490.04	7,457,918.79	8,337,490.04

55. 营业外支出

项目	2025 年度	2024 年度	计入当期非经常性损益的金额
违约金支出	17,946,519.35	2,994,937.75	17,946,519.35
罚款支出	154.89	34,237.48	154.89
非流动资产毁损报废损失	2,674,987.12	1,284,015.94	2,674,987.12
对外捐赠	6,049,372.81	1,707,514.31	6,049,372.81
税收滞纳金	33,238,464.97	2,739,438.83	33,238,464.97
其他	87,950.86	1,959,734.13	87,950.86
合计	59,997,450.00	10,719,878.44	59,997,450.00

本期营业外支出较上期增加，主要系税收滞纳金增加所致。

56. 所得税费用

(1) 所得税费用的组成

项目	2025 年度	2024 年度
当期所得税费用	239,170,691.55	119,738,374.05
递延所得税费用	28,719,719.04	7,021,826.85
合计	267,890,410.59	126,760,200.90

(2) 会计利润与所得税费用调整过程

项 目	2025 年度	2024 年度
利润总额	815,376,113.02	718,072,071.49
按母公司适用税率计算的所得税费用	122,306,416.95	107,710,810.72
子公司适用不同税率的影响	35,985,382.77	14,683,583.63
调整以前期间所得税的影响	41,787,883.32	15,324,751.85
非应税收入的影响	-830,522.39	-631,538.88
研究开发费用加计扣除及其他	-55,823,841.08	-47,105,985.11
不可抵扣的成本、费用和损失的影响	27,728,449.17	15,634,749.10
使用前期未确认递延所得税资产的可抵扣暂时性差异的影响	-49,539,511.80	-43,354,934.11
本期未确认递延所得税资产的可抵扣暂时性差异或可抵扣亏损的影响	146,276,153.65	64,498,763.70
所得税费用	267,890,410.59	126,760,200.90

(3) 本期所得税费用较上期增加 111.34%，主要系部分主体可抵扣亏损完成弥补以及当期应纳税所得额增加所致。

57. 其他综合收益

其他综合收益各项目及其所得税影响和转入损益情况以及其他综合收益各项目的调节情况详见附注五、38 其他综合收益。

58. 现金流量表项目注释

(1) 与经营活动有关的现金

①收到的其他与经营活动有关的现金

项 目	2025 年度	2024 年度
收到与资产相关的政府补助	4,813,800.00	11,140,200.00
收到与收益相关的政府补助	50,796,071.86	53,051,407.01
收回商业汇票及信用证保证金	113,154,858.42	132,895,044.29
收到押金保证金	29,321,072.17	93,003,880.52
收到银行存款利息收入	20,854,594.46	22,041,122.96
收回司法冻结资金	97,165,323.64	-
其他	40,324,114.14	43,751,081.56
合计	356,429,834.69	355,882,736.34

②支付的其他与经营活动有关的现金

项 目	2025 年度	2024 年度
付现销售费用	1,217,481,829.87	1,235,524,527.86
付现管理费用及研发费用	375,383,263.45	293,408,653.45
支付商业汇票及信用证等保证金	31,550,219.85	154,982,983.80
支付司法冻结资金	-	97,171,265.91
支付押金保证金	55,707,301.32	48,034,144.45
其他	81,790,786.04	21,040,945.92
合计	1,761,913,400.53	1,850,162,521.39

(2) 与投资活动有关的现金

①收到的其他与投资活动有关的现金

项 目	2025 年度	2024 年度
收回定期存单本金	50,000,000.00	30,000,000.00
收回资金拆借款	-	6,181.68
未确认收入的原料贸易业务收（退）款	10,017,100.00	392,174,695.91
合计	60,017,100.00	422,180,877.59

②支付的其他与投资活动有关的现金

项 目	2025 年度	2024 年度
支付资金拆借款	660,000.00	1,340,000.00
未确认收入的原料贸易业务付款	-	461,735,679.98
合计	660,000.00	463,075,679.98

(3) 与筹资活动有关的现金

①收到的其他与筹资活动有关的现金

项 目	2025 年度	2024 年度
发行超短期融资券收到的现金	-	300,000,000.00
合计	-	300,000,000.00

②支付的其他与筹资活动有关的现金

项 目	2025 年度	2024 年度
回售可转换公司债券款项	-	1,444,953,627.25
归还超短融债券本金及利息	-	304,042,622.95
支付社会公众股回购款项	68,001,473.25	96,469,411.39
支付使用权资产款项	21,459,570.17	16,349,083.72

项 目	2025 年度	2024 年度
支付员工限制性股票回购款项	-	76,307,165.71
支付拆借款本息	-	5,250,000.00
合计	89,461,043.42	1,943,371,911.02

③筹资活动产生的各项负债变动情况

项 目	2024 年 12 月 31 日	本期增加		本期减少		2025 年 12 月 31 日
		现金变动	非现金变动	现金变动	非现金变动	
短期借款	2,160,812,175.17	2,293,054,777.04	56,352,958.92	2,530,431,187.75	-	1,979,788,723.38
长期借款(含一年内到期的长期借款)	1,916,257,379.84	64,800,000.00	37,211,300.14	1,122,424,927.20	-	895,843,752.78
租赁负债(含一年内到期的租赁负债)	72,960,573.54	-	14,154,243.55	21,459,570.17	1,421,786.28	64,233,460.64
合计	4,150,030,128.55	2,357,854,777.04	107,718,502.61	3,674,315,685.12	1,421,786.28	2,939,865,936.80

59. 现金流量表补充资料

(1) 现金流量表补充资料

补充资料	2025 年度	2024 年度
1. 将净利润调节为经营活动现金流量：		
净利润	547,485,702.43	591,311,870.59
加：资产减值准备	213,171,765.88	219,020,280.63
信用减值准备	50,563,585.41	86,750,100.09
固定资产折旧、投资性房地产折旧、油气资产折耗、生产性生物资产折旧	839,605,626.49	884,578,982.87
使用权资产折旧	19,191,645.11	14,131,417.61
无形资产摊销	119,836,009.25	188,708,557.99
长期待摊费用摊销	2,950,260.29	3,426,783.36
处置固定资产、无形资产和其他长期资产的损失（收益以“-”号填列）	-5,234,365.98	-722,661.20
固定资产报废损失（收益以“-”号填列）	2,619,979.32	1,272,666.38
公允价值变动损失（收益以“-”号填列）	34,782,686.47	14,926,284.66
财务费用（收益以“-”号填列）	102,918,776.73	151,270,555.46
投资损失（收益以“-”号填列）	34,724,323.36	-162,959,494.80
递延所得税资产减少（增加以“-”号填列）	28,898,364.59	4,401,215.35
递延所得税负债增加（减少以“-”号填列）	-178,645.55	2,620,611.50
存货的减少（增加以“-”号填列）	66,089,346.39	69,128,178.62

补充资料	2025 年度	2024 年度
经营性应收项目的减少（增加以“—”号填列）	33,090,521.08	157,914,218.44
经营性应付项目的增加（减少以“—”号填列）	-59,352,548.42	-47,679,097.62
其他	512,982.57	5,993,066.62
经营活动产生的现金流量净额	2,031,676,015.42	2,184,093,536.55
2. 不涉及现金收支的重大投资和筹资活动：		
债务转为资本	-	429.26
3. 现金及现金等价物净变动情况：		
现金的期末余额	1,218,184,997.46	1,189,884,406.71
减：现金的期初余额	1,189,884,406.71	1,329,622,654.91
加：现金等价物的期末余额	-	-
减：现金等价物的期初余额	-	-
现金及现金等价物净增加额	28,300,590.75	-139,738,248.20

(2) 现金和现金等价物构成情况

项 目	2025 年 12 月 31 日	2024 年 12 月 31 日
一、现金	1,218,184,997.46	1,189,884,406.71
其中：库存现金	0.13	865.13
可随时用于支付的银行存款	1,217,718,231.35	1,189,737,813.44
可随时用于支付的其他货币资金	466,765.98	145,728.14
可用于支付的存放中央银行款项	-	-
存放同业款项	-	-
拆放同业款项	-	-
二、现金等价物		
其中：三个月内到期的债券投资	-	-
三、期末现金及现金等价物余额	1,218,184,997.46	1,189,884,406.71
其中：母公司或集团内子公司使用受限制的现金和现金等价物	-	-

公司不存在使用范围受限的现金和现金等价物；

(3) 不属于现金及现金等价物的货币资金

项 目	2025 年度	2024 年度	理 由
大额定期存单、结构性存款	-	53,857,777.76	管理层具有持有定期存款、结构性存款到期的明确意图且具备持有定期存款、结构性存款到期的财务能力
银行承兑汇票保证金	57,855,972.05	139,882,983.80	为开具银行承兑汇票存入保证金，使用范围受限

项 目	2025 年度	2024 年度	理 由
信用证保证金	-	-	为开具信用证存入保证金，使用范围受限
保函保证金	15,147,382.60	15,100,000.00	为开具保函存入保证金，使用范围受限
住房及维修基金	934,453.79	432,763.21	专款专用，无法用于日常经营活动，使用范围受限
ETC 业务保证金	36,500.00	163,200.00	为办理 ETC 业务存入保证金，使用范围受限
司法冻结资金	5,942.27	97,171,265.91	司法诉讼冻结资金
拟注销账户冻结资金	-	1,155,391.03	拟注销子公司账户冻结资金
合计	73,980,250.71	307,763,381.71	

60. 外币货币性项目

(1) 外币货币性项目

项 目	2025 年 12 月 31 日外 币余额	折算汇率	2025 年 12 月 31 日折 算人民币余额
货币资金			
其中：美元	6,142,372.22	7.0288	43,173,505.86
欧元	256,318.69	8.2355	2,110,912.57
港币	90,078.36	0.9032	81,358.77
应收账款			
其中：美元	25,187,881.77	7.0288	177,040,583.38
其他应收款			
其中：美元	6,579,982.20	7.0288	46,249,378.89
欧元	1,338,360.00	8.2355	11,022,063.78
港币	21,000.00	0.9032	18,967.20
应付账款			
其中：美元	6,351,910.52	7.0288	44,646,308.66
欧元	334,622.20	8.2355	2,755,781.13
瑞士法郎	52,300.00	8.8510	462,907.30
港币	5,300.00	0.9032	4,786.96
澳门元	13,900.00	0.8763	12,180.57
其他应付款			
其中：美元	46,945,895.35	7.0288	329,973,309.24
欧元	113,281.29	8.2355	932,928.06
港币	15,000.00	0.9032	13,548.00

(2) 境外经营实体说明

公司名称	注册地	记账本位币	记账本位币选择依据
Hisun Pharmaceuticals USA Inc.	美国	美元	公司经营通用结算货币
海正国际控股有限公司	中国香港	美元	公司经营通用结算货币
辉正国际有限公司	中国香港	人民币	公司经营通用结算货币
瑞海国际有限公司	中国香港	人民币	公司经营通用结算货币
正康国际贸易有限公司	中国澳门	人民币	公司经营通用结算货币
Hisun farmaceutica BRASIL lida	巴西	雷亚尔	公司经营通用结算货币

61. 租赁

(1) 本公司作为承租人

与租赁相关的当期损益及现金流

项 目	2025 年度金额
本期计入当期损益的采用简化处理的短期租赁费用	15,941,087.09
租赁负债的利息费用	2,762,316.10
计入当期损益的未纳入租赁负债计量的可变租赁付款额	-
转租使用权资产取得的收入	-
与租赁相关的总现金流出	37,400,657.26
售后租回交易产生的相关损益	-

(2) 本公司作为出租人

①经营租赁

A. 租赁收入

项 目	2025 年度金额
租赁收入	23,311,004.26
其中：未纳入租赁收款额计量的可变租赁付款额相关收入	23,311,004.26

B. 经营租赁资产

项目	2025 年 12 月 31 日账面价值
投资性房地产	64,490,722.72
固定资产	5,963,936.65
合计	70,454,659.37

C. 资产负债表日后连续五个会计年度每年将收到的未折现租赁收款额，以及剩余年

度将收到的未折现租赁收款额总额

年 度	金 额
2026 年	11,276,967.70
2027 年	5,360,211.75
2028 年	4,294,661.42
2029 年	4,019,432.06
2030 年	1,025,188.34
2031 年以后年度将收到的未折现租赁收款额总额	-
合 计	25,976,461.27

六、研发支出

1. 按费用性质列示

项 目	2025 年度	2024 年度
职工薪酬	162,499,843.88	115,160,904.96
委外研发费用	123,712,635.40	60,675,907.60
直接投入	101,560,882.65	89,559,912.51
折旧摊销费	79,209,563.55	88,536,988.16
其他	16,224,169.47	7,117,524.12
合 计	483,207,094.95	361,051,237.35
其中：费用化研发支出	478,539,580.32	357,688,684.68
资本化研发支出	4,667,514.63	3,362,552.67

2. 开发支出

(1) 符合资本化条件的研发项目开发支出

项 目	2024 年 12 月 31 日	本期增加金额		本期减少金额			2025 年 12 月 31 日
		内部开发支出	其他	确认为无 形资产	转入当期 损益	其他	
HS004	123,095,597.39	-	-	-	-	-	123,095,597.39
HS631	47,965,349.16	2,856,490.11	-	-	-	-	50,821,839.27
海博-H27	-	1,811,024.52	-	-	-	-	1,811,024.52
合 计	171,060,946.55	4,667,514.63	-	-	-	-	175,728,461.18

(2) 开发支出减值准备情况

项 目	2024年12月31日	本期增加	本期减少	2025年12月31日
HS004	123,095,597.39	-	-	123,095,597.39
HS631	-	50,821,839.27	-	50,821,839.27
合计	123,095,597.39	50,821,839.27	-	173,917,436.66

七、在其他主体中的权益

1. 在子公司中的权益

(1) 企业集团的构成

子公司名称	主要经营地	注册地	业务性质	持股比例(%)		取得方式
				直接	间接	
海正药业(杭州)有限公司	浙江富阳	浙江富阳	制造业	100.00		设立
瀚晖制药有限公司	浙江富阳	浙江富阳	制造业	61.45	38.55	设立
浙江瑞海医药有限公司	浙江富阳	浙江富阳	制造业		100.00	设立
辉正(上海)医药科技有限公司	上海	上海	服务业		100.00	设立
辉正国际有限公司	香港	香港	服务业		100.00	设立
瑞海国际有限公司	香港	香港	服务业		100.00	设立
正康国际贸易有限公司	澳门	澳门	服务业		100.00	设立
上海海正科润生物科技有限公司	上海	上海	服务业		100.00	设立
晟鼎医药(上海)有限公司	上海	上海	服务业		100.00	设立
君正辉鼎(北京)医药科技有限公司	北京	北京	服务业		100.00	设立
浙江海坤医药有限公司	浙江台州	浙江台州	商业		100.00	设立
海正蔚澜生物科技发展(海南)有限公司	海南澄迈	海南澄迈	商业	60.00	40.00	设立
浙江省医药工业有限公司	浙江杭州	浙江杭州	商业	100.00		设立
海正药业南通有限公司	江苏南通	江苏南通	制造业	100.00		设立
浙江海正动物保健品有限公司	浙江富阳	浙江富阳	制造业	66.34		设立
云南生物制药有限公司	云南昆明	云南昆明	制造业		66.34	非同一控制下企业合并
浙江海正动物营养科技有限公司	浙江台州	浙江台州	制造业		66.34	设立
浙江海正机械制造安装有限公司	浙江台州	浙江台州	制造业	100.00		设立
上海昂睿医药技术有限公司	上海	上海	技术研发业	100.00		设立
HisunPharmaceuticalsUSAInc.	美国特拉华州	美国特拉华州	商业	100.00		设立

子公司名称	主要经营地	注册地	业务性质	持股比例(%)		取得方式
				直接	间接	
浙江海正投资管理有限公司	浙江杭州	浙江杭州	商业	100.00		设立
海正国际控股有限公司	香港	香港	投资	100.00		设立
浙江沅生合成生物科技有限公司	浙江台州	浙江台州	制造业	74.29	25.71	设立
浙江富春山谷园区运营管理有限公司	浙江富阳	浙江富阳	服务业	100.00		设立
HisunfarmaceuticaBRASILlida	巴西	巴西	商业		100.00	设立

(2) 合并范围增加

公司名称	主要经营地	注册地	业务性质	持股比例(%)		取得方式
				直接	间接	
浙江沅生合成生物科技有限公司	浙江台州	浙江台州	制造业	74.29	25.71	设立
浙江海正动物营养科技有限公司	浙江台州	浙江台州	制造业		66.34	设立
浙江富春山谷园区运营管理有限公司	浙江富阳	浙江富阳	服务业	100.00		设立
HisunfarmaceuticaBRASILlida	巴西	巴西	商业		100.00	设立

(3) 合并范围减少

公司名称	股权处置方式	股权处置时点	期初至处置日净利润
杭州新源热电有限公司	注销	2025-6-23	27.33
晟海正泰(上海)医药科技有限公司	注销	2025-3-3	20,284.78

(4) 非全资子公司

子公司名称	少数股东的持股比例	本期归属于少数股东的损益	本期向少数股东宣告分派的股利	期末少数股东权益余额
浙江海正动物保健品有限公司	33.66%	6,777,921.21	-	244,438,193.47

(5) 重要非全资子公司的主要财务信息

子公司名称	2025年12月31日					
	流动资产	非流动资产	资产合计	流动负债	非流动负债	负债合计
浙江海正动物保健品有限公司	461,844,327.69	472,108,143.95	933,952,471.64	201,470,948.15	6,286,152.44	207,757,100.59

(续上表)

子公司名称	2024年12月31日					
	流动资产	非流动资产	资产合计	流动负债	非流动负债	负债合计
浙江海正动物保健品有限公司	402,920,657.04	524,260,392.33	927,181,049.37	213,490,683.62	7,628,950.85	221,119,634.47

子公司名称	2025年度			
	营业收入	净利润	综合收益总额	经营活动现金流量
浙江海正动物保健品有限公司	532,957,465.78	20,133,956.15	20,133,956.15	65,042,579.26

(续上表)

子公司名称	2024年度			
	营业收入	净利润	综合收益总额	经营活动现金流量
浙江海正动物保健品有限公司	410,217,405.21	-29,325,480.27	-29,325,480.27	90,646,787.83

2. 在联营企业中的权益

(1) 重要的联营企业

合营企业或联营企业名称	主要经营地	注册地	业务性质	持股比例(%)		对合营企业或联营企业投资的会计处理方法
				直接	间接	
浙江博锐生物制药股份有限公司	浙江台州	浙江台州	技术研发业	39.6178	-	权益法核算
雅赛利(台州)制药有限公司	浙江台州	浙江台州	制造业	49.00	-	权益法核算

(2) 重要联营企业的主要财务信息

项目	2025年12月31日/2025年度		2024年12月31日/2024年度	
	雅赛利(台州)制药有限公司	浙江博锐生物制药股份有限公司	雅赛利(台州)制药有限公司	浙江博锐生物制药股份有限公司
流动资产	102,365,042.77	1,698,456,716.70	131,352,797.03	2,208,771,855.57
非流动资产	148,082,509.91	2,724,207,783.87	149,820,170.72	2,730,906,360.16
资产合计	250,447,552.68	4,422,664,500.57	281,172,967.75	4,939,678,215.73
流动负债	19,994,723.11	652,531,965.40	23,838,702.03	866,460,825.07
非流动负债	-	819,089,690.65	-	1,264,185,490.39
负债合计	19,994,723.11	1,471,621,656.05	23,838,702.03	2,130,646,315.46
少数股东权益	-	-	-	-
归属于母公司股东权益	230,452,829.57	2,951,042,844.52	257,334,265.72	2,809,031,900.27
按持股比例计算的	112,921,886.49	1,169,138,252.06	126,093,790.20	1,132,742,113.77

项 目	2025 年 12 月 31 日/2025 年度		2024 年 12 月 31 日/2024 年度	
	雅赛利(台州)制药有限公司	浙江博锐生物制药股份有限公司	雅赛利(台州)制药有限公司	浙江博锐生物制药股份有限公司
净资产份额				
调整事项			-	-
——商誉	-	-	-	-
——内部交易未实现利润	-6,439,283.06	-2,512,297.12	-6,682,748.02	-3,014,756.55
——其他	-2,021,010.38	-	-2,021,010.38	-
对联营企业权益投资的账面价值	104,461,593.05	1,166,625,954.94	117,390,031.81	1,129,727,357.22
存在公开报价的联营企业权益投资的公允价值				
营业收入	111,969,016.45	1,891,342,018.89	124,990,362.26	1,634,674,216.55
净利润	-2,824,568.90	-5,167,856.53	26,887,743.96	66,579,465.20
终止经营的净利润	-	-	-	-
其他综合收益	-	-585,967.19	-	371,760.66
综合收益总额	-2,824,568.90	-5,753,823.72	26,887,743.96	66,951,225.86
本期收到的来自联营企业的股利	11,544,400.00	-	15,778,000.00	-

浙江博锐生物制药股份有限公司（简称博锐生物）于 2026 年 1 月向香港联交所提交 IPO 申请的两年一期的报表，与公司披露的联营企业报表存在差异，主要原因为对研发支出资本化会计估计判断的差异造成。2019 年公司在丧失对博锐生物的控制权时，已将持有的博锐生物剩余股权按公允价值重新计量，双方在研发支出资本化会计估计判断的差异不影响丧失控制权时点公司所持股权的确认价值。在丧失对博锐生物的控制权后，对博锐生物的长期股权投资采用权益法核算，海正药业以丧失控制权日可辨认净资产的公允价值为基础，对博锐生物的净利润进行调整后确认应享有份额。本次调整形成的后续权益法核算差异为-2,328.29 万元，影响较小，相关投资收益影响已在 2025 年度财务报表当期确认。

(3) 不重要的联营企业的汇总财务信息

项 目	2025 年 12 月 31 日/2025 年度	2024 年 12 月 31 日/2024 年度
联营企业：		

项 目	2025 年 12 月 31 日/2025 年度	2024 年 12 月 31 日/2024 年度
投资账面价值合计	193,168,736.52	182,871,779.23
下列各项按持股比例计算的合计数		
——净利润	-21,584,482.03	-35,567,162.03
——其他综合收益	-	-
——综合收益总额	-21,584,482.03	-35,567,162.03

八、政府补助

1. 本期新增的政府补助情况

项 目	本期新增补助金额
与资产相关的政府补助	4,813,800.00
其中：计入递延收益	4,813,800.00
与收益相关的政府补助	50,796,071.86
其中：计入递延收益	4,498,400.00
计入其他收益	46,297,671.86
合计	55,609,871.86

2. 涉及政府补助的负债项目

资产负债表 列报项目	2024 年 12 月 31 日余额	本期新增补 助金额	本期计 入营业 外收入 金额	本期转入其他 收益	本期其 他变动	2025 年 12 月 31 日余额	与资产/收益 相关
递延收益	151,883,673.72	4,813,800.00	-	29,663,928.67	-	127,033,545.05	与资产相关
递延收益	9,751,524.73	4,498,400.00	-	6,706,285.07	-	7,543,639.66	与收益相关
合计	161,635,198.45	9,312,200.00	-	36,370,213.74	-	134,577,184.71	—

3. 计入当期损益的政府补助

项 目	2025 年度	2024 年度
计入其他收益的政府补助金额	82,667,885.60	85,022,167.14
计入营业外收入的政府补助金额	-	-
合计	82,667,885.60	85,022,167.14

4. 本期退回的政府补助

项 目	退回金额	退回原因
德谷改造项目	1,100,000.00	清算缴回多余预兑现配套资金
合计	1,100,000.00	

九、与金融工具相关的风险

本公司与金融工具相关的风险源于本公司在经营过程中所确认的各类金融资产和金融负债，包括：信用风险、流动性风险和市场风险。

本公司与金融工具相关的各类风险的管理目标和政策的制度由本公司管理层负责。经营管理层通过职能部门负责日常的风险管理。本公司内部审计部门对公司风险管理的政策和程序的执行情况进行日常监督，并且将有关发现及时报告给本公司审计委员会。

本公司风险管理的总体目标是在不过度影响公司竞争力和应变力的情况下，制定尽可能降低各类与金融工具相关风险的风险管理政策。

1. 信用风险

信用风险，是指金融工具的一方未能履行义务从而导致另一方发生财务损失的风险。本公司的信用风险主要产生于货币资金、应收账款、应收款项融资、其他应收款等，这些金融资产的信用风险源自交易对手违约，最大的风险敞口等于这些工具的账面金额。

本公司货币资金主要存放于商业银行等金融机构，本公司认为这些商业银行具备较高信誉和资产状况，存在较低的信用风险。

对于应收账款、应收款项融资、其他应收款，本公司设定相关政策以控制信用风险敞口。本公司基于对客户的财务状况、从第三方获取担保的可能性、信用记录及其他因素诸如目前市场状况等评估客户的信用资质并设置相应信用期。本公司会定期对客户信用记录进行监控，对于信用记录不良的客户，本公司会采用书面催款、缩短信用期或取消信用期等方式，以确保本公司的整体信用风险在可控的范围内。

(1) 信用风险显著增加判断标准

本公司在每个资产负债表日评估相关金融工具的信用风险自初始确认后是否已显著增加。在确定信用风险自初始确认后是否显著增加时，本公司考虑在无须付出不必要的额外成本或努力即可获得合理且有依据的信息，包括基于本公司历史数据的定性和定量分析、外部信用风险评级以及前瞻性信息。本公司以单项金融工具或者具有相似信用风险特征的金融工具组合为基础，通过比较金融工具在资产负债表日发生违约的风险与在初始确认日发生违约的风险，以确定金融工具预计存续期内发生违约风险的变化情况。

当触发以下一个或多个定量、定性标准时，本公司认为金融工具的信用风险已发生

显著增加：定量标准主要为报告日剩余存续期违约概率较初始确认时上升超过一定比例；定性标准为主要债务人经营或财务情况出现重大不利变化、预警客户清单等。

（2）已发生信用减值资产的定义

为确定是否发生信用减值，本公司所采用的界定标准，与内部针对相关金融工具的信用风险管理目标保持一致，同时考虑定量、定性指标。

本公司评估债务人是否发生信用减值时，主要考虑以下因素：发行方或债务人发生重大财务困难；债务人违反合同，如偿付利息或本金违约或逾期等；债权人出于与债务人财务困难有关的经济或合同考虑，给予债务人在任何其他情况下都不会做出的让步；债务人很可能破产或进行其他财务重组；发行方或债务人财务困难导致该金融资产的活跃市场消失；以大幅折扣购买或源生一项金融资产，该折扣反映了发生信用损失的事实。

金融资产发生信用减值，有可能是多个事件的共同作用所致，未必是可单独识别的事件所致。

（3）预期信用损失计量的参数

根据信用风险是否发生显著增加以及是否已发生信用减值，本公司对不同的资产分别以 12 个月或整个存续期的预期信用损失计量减值准备。预期信用损失计量的关键参数包括违约概率、违约损失率和违约风险敞口。本公司考虑历史统计数据(如交易对手评级、担保方式及抵质押物类别、还款方式等)的定量分析及前瞻性信息，建立违约概率、违约损失率及违约风险敞口模型。

相关定义如下：

违约概率是指债务人在未来 12 个月或在整个剩余存续期，无法履行其偿付义务的可能性。

违约损失率是指本公司对违约风险暴露发生损失程度作出的预期。根据交易对手的类型、追索的方式和优先级，以及担保品的不同，违约损失率也有所不同。违约损失率为违约发生时风险敞口损失的百分比，以未来 12 个月内或整个存续期为基准进行计算；

违约风险敞口是指，在未来 12 个月或在整个剩余存续期中，在违约发生时，本公司应被偿付的金额。信用风险显著增加的评估及预期信用损失的计算均涉及前瞻性信息。

本公司通过进行历史数据分析，识别出影响各业务类型信用风险及预期信用损失的关键经济指标。

本公司所承受的最大信用风险敞口为资产负债表中每项金融资产的账面金额。由于本公司的应收账款风险点分布于多个合作方和多个客户，截至 2025 年 12 月 31 日，本公司应收账款的 13.95%（2024 年 12 月 31 日：10.88%）源于余额前五名客户，本公司不存在重大的信用集中风险。

2. 流动性风险

流动性风险，是指企业在履行以交付现金或其他金融资产的方式结算的义务时发生资金短缺的风险。本公司统筹负责公司内各子公司的现金管理工作，包括现金盈余的短期投资和筹措贷款以应付预计现金需求。本公司的政策是定期监控短期和长期的流动资金需求，以及是否符合借款协议的规定，以确保维持充裕的现金储备和可供随时变现的有价证券。

截至 2025 年 12 月 31 日，本公司金融负债到期期限如下：

项 目	2025 年 12 月 31 日				
	账面价值	未折现合同金额	1 年以内	1-3 年	3 年以上
银行借款	2,875,632,476.16	2,918,600,594.00	2,762,887,135.67	155,713,458.33	-
应付票据	277,257,077.19	277,257,077.19	277,257,077.19	-	-
应付账款	904,124,245.57	904,124,245.57	904,124,245.57	-	-
其他应付款	1,005,939,168.94	1,005,939,168.94	1,005,939,168.94	-	-
一年内到期的非流动负债	131,696,082.27	131,696,082.27	131,696,082.27	-	-
租赁负债	64,233,460.64	75,094,602.17	16,912,197.23	25,876,569.97	32,305,834.97
合计	5,258,882,510.77	5,312,711,770.14	5,098,815,906.87	181,590,028.30	32,305,834.97

（续上表）

项 目	2024 年 12 月 31 日				
	账面价值	未折现合同金额	1 年以内	1-3 年	3 年以上
银行借款	4,077,069,555.01	4,175,770,273.28	3,149,065,373.29	1,026,704,899.99	-
应付票据	342,255,872.54	342,255,872.54	342,255,872.54	-	-
应付账款	882,286,133.59	882,286,133.59	882,286,133.59	-	-
其他应付款	1,085,899,778.22	1,085,899,778.22	1,085,899,778.22	-	-

项 目	2024 年 12 月 31 日				
	账面价值	未折现合同金额	1 年以内	1-3 年	3 年以上
一年内到期的非流动负债	93,617,251.63	93,617,251.63	93,617,251.63	-	-
租赁负债	72,960,573.54	93,642,801.98	22,310,550.65	27,820,632.13	43,511,619.20
合计	6,554,089,164.53	6,673,472,111.24	5,575,434,959.92	1,054,525,532.12	43,511,619.20

3. 市场风险

(1) 外汇风险

本公司的汇率风险主要源于境外实体、外币计价的销售与采购。本公司大部分境外收入以美元结算，境外收入占比约 6.29%。汇率波动将直接影响本公司合并报表的营业收入、净利润和净资产。

于 2025 年 12 月 31 日，假设人民币对美元升值，将导致本公司产生汇兑损失，进而影响盈利水平；若人民币对美元贬值，则将产生汇兑收益。

本公司通过密切跟踪汇率走势、开展外汇套期保值业务、增加跨境人民币结算等方式管理汇率风险，但无法完全消除汇率波动带来的不确定性。。

(2) 利率风险

本公司的利率风险主要产生于长期、短期银行借款等带息债务。浮动利率的金融负债使本公司面临现金流量利率风险，固定利率的金融负债使本公司面临公允价值利率风险。本公司有息负债以固定利率为主，浮动利率负债占比较低，整体利率风险可控。

本公司通过合理安排债务期限结构、保持适度现金储备，降低利率波动对财务状况的影响。

截至 2025 年 12 月 31 日，本公司无以浮动利率计息的银行借款（2024 年 12 月 31 日：人民币 120,000,000.00 元），在其他变量不变的假设下，假定利率变动 50 个基点，不会对本公司的利润总额和股东权益产生重大的影响。

4. 金融资产转移

(1) 按金融资产转移方式分类列示

金融资产转移的方式	已转移金融资产的性质	已转移金融资产的金额	终止确认情况	终止确认情况的判断依据
票据贴现	应收款项融资	871,729,666.45	终止确认	已经转移了其几乎所有的风险和报酬
票据贴现	应收款项融资	31,089,116.96	未终止确认	保留了其几乎所有的风险和报酬
票据背书	应收款项融资	650,559,010.09	终止确认	已经转移了其几乎所有的风险和报酬
合计	—	1,553,377,793.50	—	—

(2) 转移而终止确认的金融资产情况

项目	金融资产转移的方式	终止确认金额	与终止确认相关的利得或损失
应收款项融资	背书	650,559,010.09	-
应收款项融资	贴现	871,729,666.45	4,561,757.04
合计	—	1,522,288,676.54	4,561,757.04

十、公允价值的披露

公允价值计量结果所属的层次，由对公允价值计量整体而言具有重要意义的输入值所属的最低层次决定：

第一层次：相同资产或负债在活跃市场上未经调整的报价。

第二层次：除第一层次输入值外相关资产或负债直接或间接可观察的输入值。

第三层次：相关资产或负债的不可观察输入值。

1. 2025年12月31日，以公允价值计量的资产和负债的公允价值

项目	2025年12月31日公允价值			
	第一层次公允价值计量	第二层次公允价值计量	第三层次公允价值计量	合计
一、持续的公允价值计量				
（一）交易性金融资产	2,370,134.69	-	-	2,370,134.69
1.权益工具投资	2,370,134.69	-	-	2,370,134.69
（二）应收款项融资	-	-	113,804,343.10	113,804,343.10
（三）其他非流动金融资产	-	-	20,219,882.32	20,219,882.32
持续以公允价值计量的资产总额	2,370,134.69	-	134,024,225.42	136,394,360.11

对于在活跃市场上交易的金融工具，本公司以其活跃市场报价确定其公允价值；对于不在活跃市场上交易的金融工具，本公司采用估值技术确定其公允价值。所使用的估

值模型主要为现金流量折现模型和市场可比公司模型等。估值技术的输入值主要包括无风险利率、基准利率、汇率、信用点差、流动性溢价、缺乏流动性折扣等。

2. 持续和非持续第一层次公允价值计量项目市价的确定依据

对于交易性金融资产中的 A 股上市公司傲农生物的股票，直接采用上交所收盘价作为公允价值，无需调整。

3. 持续和非持续第三层次公允价值计量项目，采用的估值技术和重要参数的定性及定量信息

对于持有的第三层次公允价值计量的应收款项融资为应收银行承兑汇票，其信用风险较小且剩余期限较短，本公司以其票面余额确定其公允价值。

对于分类为以公允价值计量且其变动计入当期损益的金融资产，公司结合嘉兴樛盛安家股权投资合伙企业（有限合伙）和台州市生物医化产业研究院有限公司的经营环境和经营情况、财务状况等判断确定按照持股份额享有的净资产作为公允价值的合理估计进行计量。

十一、关联方及关联交易

关联方的认定标准：一方控制、共同控制另一方或对另一方施加重大影响，以及两方或两方以上同受一方控制、共同控制的，构成关联方。

1. 本公司的母公司情况

母公司名称	注册地	业务性质	注册资本	母公司对本公司的持股比例 (%)	母公司对本公司的表决权比例 (%)
浙江海正集团有限公司	浙江台州	实业投资	2.5 亿元	26.76	26.76

本公司最终控制方是台州市椒江区国有资本运营集团有限公司。

2. 本公司的子公司情况

本公司子公司的情况详见附注七、在其他主体中的权益

3. 本公司合营和联营企业情况

(1) 本公司重要的合营和联营企业情况

本公司重要的合营或联营企业浙江博锐生物制药股份有限公司、雅赛利(台州)制药有限公司详见附注七、在其他主体中的权益

(2) 报告期内与本公司发生关联方交易，或前期与本公司发生关联方交易形成余额的其他合营或联营企业情况如下

合营或联营企业名称	与本公司关系
Incarey (Cayman) Holding Limited	联营企业
浙江云开亚美医药科技股份有限公司	Incarey (Cayman) Holding Limited 之子公司
浙江云开亚美大药房连锁有限公司	浙江云开亚美医药科技股份有限公司之子公司
杭州博之锐生物制药有限公司	浙江博锐生物制药股份有限公司之子公司
台州博之锐生物制药有限公司	浙江博锐生物制药股份有限公司之子公司
浙江赞生药业有限公司	联营企业
浙江海正苏立康生物科技有限公司	联营企业
浙江信谊瑞爵制药有限公司	联营企业

4. 本公司的其他关联方情况

其他关联方名称	其他关联方与本公司关系
台州市椒江热电有限公司	[注 1]
浙江海正生物材料股份有限公司	母公司之控股子公司
浙江海诺尔生物材料有限公司	浙江海正生物材料股份有限公司之子公司
顺毅股份有限公司	母公司之联营企业
顺毅南通化工有限公司	顺毅股份有限公司之子公司
北京军海药业有限责任公司	[注 2]

[注 1]台州市椒江热电有限公司原系母公司之控股子公司，由于股权变动，自 2024 年 11 月 18 日起不再纳入母公司之合并财务报表范围内

[注 2]北京军海药业有限责任公司原系公司控股子公司，由于其破产清算由破产管理人接管，自 2022 年 9 月 30 日起不再纳入合并财务报表范围内

5. 关联交易情况

(1) 购销商品、提供和接受劳务的关联交易

采购商品、接受劳务情况

关联方	关联交易内容	2025 年度发生额	2024 年度发生额
台州市椒江热电有限公司[注]	水电气等其他公用事业费用	38,865,409.77	42,550,485.25
杭州博之锐生物制药有限公司	购买商品、接受劳务等	69,968,095.70	45,980,583.07

关联方	关联交易内容	2025 年度发生额	2024 年度发生额
雅赛利(台州)制药有限公司	购买商品	5,938,935.67	4,144,205.04
顺毅南通化工有限公司	购买商品、水电气等其他公用事业费用	935,779.81	935,779.82
浙江博锐生物制药股份有限公司	购买商品、接受劳务	26,632,269.60	8,241,737.59
浙江赞生药业有限公司	购买商品、接受劳务	4,800.00	136,510.69
顺毅股份有限公司	购买商品、水电气等其他公用事业费用	110,696.90	121,308.79
浙江海正苏立康生物科技有限公司	购买商品	-	4,407.08
浙江云开亚美大药房连锁有限公司	推广服务费	2,841,910.87	-
小计	——	145,297,898.32	102,115,017.33

[注]台州市椒江热电有限公司 2024 年 11 月 18 日控股股东由公司控股股东浙江海正集团有限公司变更为台州市椒江经开区投资发展有限公司，控股股东发生变化 12 个月后至报告期末，仍比照关联交易的要求持续披露报告期内与原关联方的后续交易情况。

出售商品、提供劳务情况

关联方	关联交易内容	2025 年度发生额	2024 年度发生额
杭州博之锐生物制药有限公司	原辅料、三废、水电气、公共服务、研发服务等	30,692,756.13	56,225,331.34
顺毅南通化工有限公司	动力能源、销售货物等	39,763,157.22	51,321,747.21
浙江博锐生物制药股份有限公司	原辅料、公共服务、研发服务等	2,164,373.33	14,290,812.48
雅赛利(台州)制药有限公司	原辅料、三废、水电气、公共服务等	12,441,396.80	22,938,019.72
浙江海正生物材料股份有限公司	原辅料、三废、水电气等	586,040.44	9,550,034.68
浙江云开亚美大药房连锁有限公司	产成品	131,278.70	708,320.84
浙江海正苏立康生物科技有限公司	原辅料、水电气、公共服务等	1,360,883.23	3,154,446.69
顺毅股份有限公司	原辅料、产成品	255,012.39	376,141.59
浙江赞生药业有限公司	产成品、原辅料、水电气、公共服务等	654,731.88	1,983,544.83
浙江海正集团有限公司	物业费、餐费等	566.04	527.36
浙江信谊瑞爵制药有限公司	能源费、物料、共享服务费	2,584,986.11	3,913,787.00
台州博之锐生物制药有限公司	技术服务	37,735.85	-
浙江海诺尔生物材料有限公司	原辅料	1,271,893.81	-

关联方	关联交易内容	2025 年度发生额	2024 年度发生额
小计	——	91,944,811.93	164,462,713.74

(2) 关联租赁情况

本公司作为出租方：

承租方名称	租赁资产种类	2025 年度确认的租赁收入	2024 年度确认的租赁收入
杭州博之锐生物制药有限公司	房屋及建筑物、土地使用权	5,448,307.87	6,078,224.60
浙江赞生药业有限公司	房屋及建筑物	1,728,096.42	2,054,449.52
顺毅南通化工有限公司	房屋及建筑物	900,412.72	900,412.72
浙江海正生物材料股份有限公司	房屋及建筑物、土地使用权、机器设备、其他设备	766,190.47	829,099.34
浙江海正集团有限公司	房屋及建筑物	-	51,583.86
浙江海正苏立康生物科技有限公司	房屋及建筑物	1,122,428.52	1,733,944.96
浙江信谊瑞爵制药有限公司	房屋及建筑物	2,112,537.87	2,834,274.29
小计	——	12,077,973.87	14,481,989.29

本公司作为承租方：

出租方名称	租赁资产种类	2025 年度				
		简化处理的短期租赁和低价值资产租赁的租金费用	未纳入租赁负债计量的可变租赁付款额	支付的租金	承担的租赁负债利息支出	增加的使用权资产
雅赛利(台州)制药有限公司	房屋及建筑物	-	-	2,692,152.89	1,137,739.33	4,982,770.38
浙江海正苏立康生物科技有限公司	其他设备	11,065.51	-	-	-	-
浙江博锐生物制药股份有限公司	房屋及建筑物	199,243.20	-	-	-	-
小计	——	210,308.71	-	2,692,152.89	1,137,739.33	4,982,770.38

(续上表)

出租方名称	租赁资产种类	2024 年度				
		简化处理的短期租赁和低价资产租赁的租金费用	未纳入租赁负债计量的可变租赁付款额	支付的租金	承担的租赁负债利息支出	增加的使用权资产
雅赛利(台州)制药有限公司	房屋及建筑物	152,288.56	-	2,468,109.61	1,271,389.09	-
浙江博锐生物制药有限公司	房屋及建筑物	-	-	498,418.16	34,030.63	-
顺毅南通化工有限公司	房屋及建筑物	130,700.92	-	-	-	-
小计	—	282,989.48	-	2,966,527.77	1,305,419.72	-

(3) 关联担保情况

本公司作为担保方

单位：万元

被担保方	担保金额	担保起始日	担保到期日	担保是否已经履行完毕	备注
浙江赞生药业有限公司	7,532.10	2023.01.10-2024.1.11	2029.05.30	否	借款[注]

[注]截至 2025 年 12 月 31 日被担保借款余额合计金额为 18,830.25 万元，由浙江海正药业股份有限公司、浙江九康医药有限公司、方爱军、虞焰钧提供共同担保，其中浙江海正药业股份有限公司承担 40%担保责任，按担保份额折算担保金额为 7,532.10 万元

本公司作为被担保方

单位：万元

担保方	担保金额	担保起始日	担保到期日	担保是否已经履行完毕	备注
浙江海正集团有限公司	75,880.00	2023.11.27-2025.12.26	2026.1.13-2027.4.15	否	借款[注]

[注]其中 34,500.00 万元人民币借款同时由公司以房屋及建筑物和土地使用权抵押担保

(4) 关联方资金拆借

关联方	拆借金额	起始日	到期日	说明
拆出				
浙江信谊瑞爵制药有限公司	320,000.00	2025/6/18	2025/9/12	拆借款
浙江信谊瑞爵制药有限公司	340,000.00	2025/3/18	2025/9/12	拆借款
浙江信谊瑞爵制药有限公司	610,000.00	2024/12/19	2025/9/12	拆借款

关联方	拆借金额	起始日	到期日	说明
浙江信谊瑞爵制药有限公司	730,000.00	2024/9/13	2025/9/12	拆借款
合计	2,000,000.00			

(5) 关键管理人员报酬

单位：万元

项目	2025 年度发生额	2024 年度发生额
关键管理人员报酬	1,422.49	1,385.88

6. 关联方应收应付款项

(1) 应收项目

项目名称	关联方	2025 年 12 月 31 日		2024 年 12 月 31 日	
		账面余额	坏账准备	账面余额	坏账准备
应收账款	浙江信谊瑞爵制药有限公司	38,103,565.97	30,143,524.81	34,427,606.09	28,251,941.97
应收账款	雅赛利(台州)制药有限公司	2,074,231.42	103,711.57	2,108,137.67	105,406.88
应收账款	浙江海正生物材料股份有限公司	-	-	340,115.92	17,005.80
应收账款	浙江赞生药业有限公司	15,740,283.85	2,950,969.58	12,334,556.80	1,003,834.73
应收账款	浙江海正苏立康生物科技有限公司	10,331,882.74	3,917,242.44	6,798,806.88	399,443.83
应收账款	顺毅南通化工有限公司	10,240,267.33	512,013.37	5,599,613.66	279,980.68
应收账款	浙江博锐生物制药股份有限公司	3,193,643.90	159,682.20	3,351,667.65	167,583.38
应收账款	浙江云开亚美大药房连锁有限公司	-	-	233,329.40	11,666.47
应收账款	杭州博之锐生物制药有限公司	7,601,990.00	380,099.50	12,955,738.62	647,786.93
应收账款	台州博之锐生物制药有限公司	40,000.00	2,000.00	-	-
小计		87,325,865.21	38,169,243.47	78,149,572.69	30,884,650.67
其他应收款	北京军海药业有限责任公司	154,838,345.32	16,521,521.18	154,838,345.32	16,643,018.61
其他应收款	浙江信谊瑞爵制药有限公司	2,000,000.00	167,000.00	1,340,000.00	67,000.00
其他应收款	浙江海正苏立康生物科技有限公司	10,000.00	500.00	-	-
其他应收款	杭州博之锐生物制药有限公司	25,965.98	1,298.30	-	-

项目名称	关联方	2025年12月31日		2024年12月31日	
		账面余额	坏账准备	账面余额	坏账准备
小计		156,874,311.30	16,690,319.48	156,178,345.32	16,710,018.61

(2) 应付项目

项目名称	关联方	2025年12月31日	2024年12月31日
应付账款	杭州博之锐生物制药有限公司	16,979,230.37	4,328,024.76
应付账款	雅赛利(台州)制药有限公司	-	1,998,221.40
应付账款	浙江博锐生物制药股份有限公司	12,781,126.32	1,938,980.16
应付账款	台州市椒江热电有限公司	5,164,551.50	3,910,147.88
应付账款	浙江海正苏立康生物科技有限公司	-	8,103.16
应付账款	浙江赞生药业有限公司	-	52,598.33
应付账款	浙江云开亚美大药房连锁有限公司	-	17,974.03
小计		34,924,908.19	12,254,049.72
其他应付款	浙江博锐生物制药股份有限公司	-	41,535.00
其他应付款	杭州博之锐生物制药有限公司	83,035.97	27,232.51
其他应付款	浙江海正苏立康生物科技有限公司	5,530.20	-
其他应付款	浙江云开亚美大药房连锁有限公司	723,861.00	-
小计		812,427.17	68,767.51
合同负债	浙江云开亚美大药房连锁有限公司	58,376.72	-
小计		58,376.72	-
租赁负债[注]	雅赛利(台州)制药有限公司	33,089,335.10	30,080,906.97
租赁负债[注]	浙江博锐生物制药股份有限公司	-	1,145,293.12
小计		33,089,335.10	31,226,200.09

[注]含一年内到期的租赁负债

十二、股份支付

1. 股份支付总体情况

(1) 明细情况

授予对象类别	本期授予		本期行权		本期解锁		本期失效[注]	
	数量	金额	数量	金额	数量	金额	数量	金额
管理人员	-	-	-	-	-	-	7,500.00	27,848.44
研发人员	-	-	-	-	-	-	19,500.00	80,831.88
销售人员	-	-	-	-	-	-	16,500.00	72,263.13
生产人员	-	-	-	-	-	-	-	-

授予对象类别	本期授予		本期行权		本期解锁		本期失效[注]	
	数量	金额	数量	金额	数量	金额	数量	金额
合计	-	-	-	-	-	-	43,500.00	180,943.45

[注]本期失效的权益工具数量和金额包含本期离职回购的权益工具

(2) 期末发行在外的股票期权或其他权益工具

授予对象类别	期末发行在外的其他权益工具	
	行权价格的范围	合同剩余期限
管理人员	2021年7月26日授予的限制性股票行权价格8.74元/股； 2022年2月24日授予的限制性股票行权价格8.87元/股	2021年7月26日授予的限制性股票自授予日24个月限售期满后的未来36个月内分三批解除限售，解除限售的比例分别为40%、30%、30%； 2022年2月24日授予的限制性股票自授予日24个月限售期满后的未来36个月内分三批解除限售，解除限售的比例分别为40%、30%、30%。
研发人员		
销售人员		
生产人员		

2. 以权益结算的股份支付情况

项 目	2025 年度
授予日权益工具公允价值的确定方法和重要参数	限制性股票公允价值根据公司上市流通股授予日的市场价格确定
可行权权益工具数量的确定依据	获授限制性股票额度基数与对应年度业绩考核结果等信息确定
本期估计与上期估计有重大差异的原因	
以权益结算的股份支付计入资本公积的累计金额	81,965,307.56

3. 本期股份支付费用

授予对象类别	以权益结算的股份支付费用	以现金结算的股份支付费用
管理人员	148,810.70	-
研发人员	10,910.88	-
销售人员	-12,281.88	-
生产人员	365,542.87	-
合计	512,982.57	-

十三、承诺及或有事项

1. 重要承诺事项

(1) 本期公司在杭州银行保椒支行、中国邮政储蓄银行股份有限公司、中国工商银行股份有限公司开具信用证，截至2025年12月31日，尚有未结清信用证人民币8,514.18万元，欧元24.50万元。

(2) 截至 2025 年 12 月 31 日，公司及子公司未到期保函情况如下

开立银行	开立公司名称	受益人	保函金额
中国银行股份有限公司富阳支行	瀚晖制药有限公司	NOVARTIS PHARMA SERVICES AG	USD 20,000,000.00
中国民生银行台州分行	浙江海正药业股份有限公司	河南省疾病预防控制中心	CNY47,382.60

2. 或有事项

资产负债表日存在的重要或有事项：

(1) 未决诉讼仲裁形成的或有负债及其财务影响

单位:万元

原告	被告	案由	受理法院	标的额	案件进展情况
海正药业（杭州）有限公司	浙江信谊瑞爵制药有限公司	合同欠款纠纷	杭州市富阳区人民法院	3,578.66	一审审理中
上海上药信谊药厂有限公司	海正药业（杭州）有限公司、浙江海正药业股份有限公司	技术秘密转让费的合同纠纷	上海市浦东新区人民法院、上海知识产权法院	1,750.00	一审判决，公司提起上诉
浙江省医药工业有限公司	海南普利制药股份有限公司、浙江普利药业有限公司、安徽普利药业有限公司	退货款合同纠纷	浙江省杭州市中级人民法院、浙江省高级人民法院	10,470.09	一审判决，被告提起上诉

说明：原告浙江省医药工业有限公司诉被告海南普利制药股份有限公司、浙江普利药业有限公司、安徽普利药业有限公司合同纠纷案件，于 2026 年 1 月 19 日经浙江省杭州市中级人民法院一审判决：1.被告海南普利制药股份有限公司于本判决生效后十日内支付原告浙江省医药工业有限公司 104,700,894.00 元及逾期利息损失 162,393.00 元；2.被告浙江普利药业有限公司、安徽普利药业有限公司对上述债务承担连带责任；3.驳回原告浙江省医药工业有限公司的其他诉讼请求。2026 年 2 月 4 日，原审被告不服浙江省杭州市中级人民法院一审判决，现向浙江省高级人民法院提起上诉，目前上诉正在审理过程中。

(2) 为其他单位提供债务担保形成的或有负债及其财务影响

为其他单位提供债务担保情况详见本财务报表附注十一、5.(3)本公司作为担保方。

十四、资产负债表日后事项

1. 重要的非调整事项

项 目	内 容	对财务状况和经营成果的影响数	无法估计影响数的原因
申请银行综合授信	根据公司第十届董事会第十四次会议审议通过的决议，公司拟向银行申请综合授信额度。	人民币金额 582,000 万元	
外汇套期保值业务	根据公司第十届董事会第十四次会议审议通过的决议，同意公司及子公司 2026 年度开展累计金额不超过 4,500 万美元或等值外币的外汇套期保值业务	外汇套期保值业务 不超过 4,500 万美元或等值外币	

2. 利润分配情况

根据公司第十届董事会第十四次会议审议通过的 2025 年度利润分配的预案，公司 2025 年度拟以实施权益分派股权登记日登记的总股本扣除公司回购专用证券账户股份数后的股本为基数，向全体股东每股派发现金股利 0.21 元（含税），以公司目前股份总数扣除截至目前已累计回购的股份数为基数进行测算，合计拟派发现金红利为 243,261,962.16 元（含税），剩余未分配利润结转至下年度。公司本年度不送股、不实施资本公积金转增股本。公司通过回购专用证券账户所持有本公司股份不参与本次利润分配。如在本公告披露之日起至实施权益分派股权登记日期间，因回购股份、股权激励授予股份回购注销等致使公司总股本扣除公司回购专用证券账户中股份的基数发生变动的，公司拟维持每股分配金额不变，相应调整分配总额。上述利润分配预案尚待年度股东会审议通过。

十五、其他重要事项

1. 分部信息

本公司主要业务为药品的研发、生产和销售。公司将此业务视作为一个整体实施管理、评估经营成果。因此，本公司无需披露分部信息。

2. 其他对投资者决策有影响的重要交易和事项

(1) 公司于 2021 年 11 月 16 日召开的第八届董事会第三十五次会议审议通过了《关于参与投资台州椒江英飞海正创收投资合伙企业（有限合伙）的议案》，同意公司及全资子公司浙江海正投资管理有限公司（以下简称“海正投资”）使用不超过 12,500 万元自有资金参与投资由英飞尼迪（珠海）创业投资管理有限公司牵头设立的合伙企业，各方已于 2021 年 12 月 6 日签署合伙协议。2021 年 12 月 12 日，台州椒江英飞海正创收创业投资合伙企业（有限合伙）完成登记并取得营业执照，基金总规模为人民币 50,000

万元，分三期完成，公司及子公司海正投资总投资合计占基金总规模的 25%。2022 年 1 月 10 日，合伙企业已在中国证券投资基金业协会完成私募投资基金备案手续。为避免资金闲置，经全体合伙人协商，于 2024 年 7 月签署了合伙协议之补充协议，约定自 2024 年 7 月 1 日起至投资期结束之日止，如果合伙企业银行账户中可用于项目投资的资金余额低于 5,000 万元，全体合伙人应在其认缴出资额范围内依据英飞尼迪（珠海）创业投资管理有限公司发出的缴款通知书缴款，将合伙企业银行账户中可用于项目投资的资金补足。截至本报告期末，该基金投资期已结束，进入回收期，海正及子公司海正投资共计投资 5,251.94 万元，占基金总规模的 25%，后续该合伙企业按照合伙协议存续运营。

(2) 公司于 2026 年 2 月 5 日召开的第十届董事会第十三次会议审议通过了《关于与深圳市松禾成长一号股权投资合伙企业、Genius III Found Limited 达成和解方案的议案》，同意公司与浙江导明医药科技有限公司（以下简称“导明医药”）战略投资者中的松禾成长一号股权投资合伙企业（有限合伙）（以下简称“松禾成长一号”）、Genius III Found Limited（即松禾成长一号的境外投资主体，直接持有开曼导明股份）达成和解并签署相关协议替代此前由香港仲裁庭就回购股份事项裁决的履行。本次和解方案实施完成后，公司对开曼导明的持股数从 420,750 股变更为 1,225,999 股，同时有利于对仲裁应付金额的止息。按照协议约定，自公司向松禾成长一号完成现金权益支付与约定的标的股份或其权益转让后，方能视为本次和解达成，松禾资本不再向公司主张履行《最终裁决书》。截至本公告披露日，双方已签署和解协议，公司已按照协议支付现金权益条款约定的资金 129,386,082.27 元及履约保证金 2,310,000.00 元，双方正持续推进后续相关工作。公司后续将视具体进展情况，按照法律法规的相关规定及时履行信息披露义务。

(3) 公司于 2025 年 8 月 22 日召开的第十届董事会第六次会议审议通过了《关于公开转让全资子公司浙江省医药工业有限公司 100%股权的议案》，于 2025 年 12 月 17 日召开的第十届董事会第十一次会议及 2026 年 1 月 5 日召开的 2026 年第一次临时股东会审议通过了《关于签署转让全资子公司浙江省医药工业有限公司 100%股权相关合同的议案》。公司同意将持有的全资子公司省医药公司 100%股权通过产权交易所公开挂牌的方式进行对外转让，经台州市产权交易所有限公司（以下简称“台交所”）审核及公司确认，广州医药股份有限公司（以下简称“广州医药”）为合格受让方，公司已与广州医药签订了省医药公司 100%股权的股权交易合同及补充协议。2026 年 3 月 3 日，

上述股权转让事宜已完成相关工商变更手续，公司不再持有省医药公司股权，省医药公司后续不再纳入公司合并财务报表范围。对本次股权转让标的包括其位于杭州市富阳区胥口镇下练村海正路一号的制剂仓库事项，详见临 2025-47 号；对普利制药及其关联方诉讼债权 104,700,894.00 元事项，目前已完成一审判决，二审仍在审理过程。

(4) 公司于 2024 年 4 月底收到台州市椒江区人民政府国有资产监督管理委员会函告，获悉已于 2023 年 4 月 5 日辞去公司董事、总裁职务的前董事、前总裁李琰接受有关部门的调查。具体详见公司于 2023 年 4 月 7 日、2024 年 4 月 30 日披露的“临 2023-33 号”、“临 2024-55 号”公告。报告期内，公司收到台州市中级人民法院（2025）浙 10 刑终 256 号刑事裁定书，台州市中级人民法院对本案作出终审裁定。台州市中级人民法院裁定驳回被告人上诉，维持原判，责令被告人李琰退出赃款共计人民币 9,731.92 万元，返还被害单位；责令退出违法所得并上缴国库。

本报告期内案件终审判决责令李琰退还上述全部赃款。结合其可执行财产现状，经第三方评估机构评估，考虑非现金资产后续处置的实际情况及预估相应处置费用后，预计可收回金额为 3,401.80 万元，其中公司于 2026 年 2 月 12 日收到法院退回的李琰案件补偿受害人款项 1,000.00 万元。同时，公司因该事项影响，预计补缴增值税及附加税费和企业所得税共计 3,743.04 万元，滞纳金 2,942.54 万元。

2018 年至 2022 年各年度案件涉及金额及相关补税事项的合计影响数，占当年度公司合并归属于母公司股东净利润的比例较低，按照预计的退赔款、相关税费补缴等方面综合考虑，该事项对公司 2025 年度净利润的影响较小，该事项及相关处理不构成需追溯重述的前期重要差错。公司不追溯重述 2018-2022 年度财务报表，将本案合理预计的可收回退赔款项与应缴纳的税款，计入 2025 年度利润表相关项目。

本案目前处于法院执行阶段，鉴于本次执行涉及非现金资产处置流程，公司最终可收回款项金额及回款时间，将以资产实际处置与执行推进结果为准。公司将持续跟进案件执行进展，同时对案件相关责任方起诉共同责任以减少公司的损失，并根据实际落地情况，及时确认本次事项对公司财务报表的具体影响。

(5) 公司于 2025 年 5 月 12 日召开的第十届董事会第二次会议和第十届监事会第二次会议，审议通过了《关于第四次以集中竞价交易方式回购公司股份的议案》，同意

公司通过自有资金以集中竞价交易方式回购公司股份，回购的资金总额不低于人民币 5 千万元且不超过人民币 1 亿元（均包含本数），回购股份价格不超过人民币 13 元/股（含），回购期限自公司董事会审议通过回购股份方案之日起 12 个月内。

本次回购实施起始日至 2025 年 12 月 31 日，公司已累计回购股份 7,216,100 股，占公司总股本的比例为 0.60%，购买的最高价为 10.55 元/股、最低价为 8.92 元/股，已支付的总金额为 67,992,848.98 元（不含交易费用）。截至 2026 年 3 月 16 日，本次回购已完成，公司实际回购公司股份 10,194,600 股，占公司总股本的 0.85%，回购最高价格 10.69 元/股，回购最低价格 8.92 元/股，回购均价 9.71 元/股，使用资金总额 98,990,244.98 元（不含交易费用）。

十六、母公司财务报表主要项目注释

1. 应收账款

（1）按账龄披露

账 龄	2025 年 12 月 31 日	2024 年 12 月 31 日
1 年以内	545,516,513.27	353,727,569.00
1 至 2 年	12,642,643.12	9,573,946.84
2 至 3 年	8,908,066.24	1,766,792.46
3 至 5 年	-	16,000.00
5 年以上	666,182.79	650,182.79
小计	567,733,405.42	365,734,491.09
减：坏账准备	34,706,226.97	19,836,793.66
合计	533,027,178.45	345,897,697.43

（2）按坏账计提方法分类披露

类 别	2025 年 12 月 31 日				账面价值
	账面余额		坏账准备		
	金额	比例(%)	金额	计提比例 (%)	
按单项计提坏账准备	10,331,882.74	1.82	3,917,242.44	37.91	6,414,640.30
按组合计提坏账准备	557,401,522.68	98.18	30,788,984.53	5.52	526,612,538.15
合计	567,733,405.42	100.00	34,706,226.97	6.11	533,027,178.45

（续上表）

类别	2024年12月31日				账面价值
	账面余额		坏账准备		
	金额	比例(%)	金额	计提比例(%)	
按组合计提坏账准备	365,734,491.09	100.00	19,836,793.66	5.42	345,897,697.43
合计	365,734,491.09	100.00	19,836,793.66	5.42	345,897,697.43

坏账准备计提的具体说明：

①于2025年12月31日，本公司无重要的单项计提坏账准备的应收账款。

②于2025年12月31日，按账龄组合计提坏账准备的应收账款

账龄	2025年12月31日			2024年12月31日		
	账面余额	坏账准备	计提比例(%)	账面余额	坏账准备	计提比例(%)
1年以内	541,964,076.12	27,098,203.81	5.00	353,727,569.00	17,686,378.45	5.00
1-2年	7,033,906.04	703,390.61	10.00	9,573,946.84	957,394.68	10.00
2-3年	7,737,357.73	2,321,207.32	30.00	1,766,792.46	530,037.74	30.00
3-5年	-	-	80.00	16,000.00	12,800.00	80.00
5年以上	666,182.79	666,182.79	100.00	650,182.79	650,182.79	100.00
合计	557,401,522.68	30,788,984.53	5.52	365,734,491.09	19,836,793.66	5.42

按组合计提坏账准备的确认标准及说明见附注三、11。

(3) 坏账准备的变动情况

类别	2024年12月31日	本期变动金额				2025年12月31日
		计提	收回或转回	转销或核销	其他变动	
单项计提坏账准备	-	3,917,242.44	-	-	-	3,917,242.44
按组合计提坏账准备	19,836,793.66	10,952,550.91	-	360.04	-	30,788,984.53
合计	19,836,793.66	14,869,793.35	-	360.04	-	34,706,226.97

本期无重要的坏账准备收回或转回情况。

(4) 本期实际核销的应收账款情况

项目	核销金额
实际核销的应收账款	360.04

本期无重要的应收账款核销情况。

(5) 按欠款方归集的期末余额前五名的应收账款和合同资产情况

单位名称	应收账款期末余额	合同资产期末余额	应收账款和合同资产期末余额	占应收账款和合同资产期末余额合计数的比例(%)	应收账款坏账准备和合同资产减值准备期末余额
瀚晖制药有限公司	106,000,917.19	-	106,000,917.19	18.67	5,300,045.86
浙江省医药工业有限公司	74,632,944.81	-	74,632,944.81	13.15	3,731,647.24
常州合全药业有限公司	71,328,114.00	-	71,328,114.00	12.56	3,566,405.70
海正药业(杭州)有限公司	23,764,904.69	-	23,764,904.69	4.19	1,188,245.23
浙江运生合成生物科技有限公司	18,409,503.68	-	18,409,503.68	3.24	920,475.18
合计	294,136,384.37	-	294,136,384.37	51.81	14,706,819.21

2. 其他应收款

(1) 分类列示

项目	2025年12月31日	2024年12月31日
应收利息	-	-
应收股利	-	-
其他应收款	371,702,175.64	552,681,989.02
合计	371,702,175.64	552,681,989.02

(2) 其他应收款

①按账龄披露

账龄	2025年12月31日	2024年12月31日
1年以内	122,564,585.82	291,320,669.63
1至2年	90,472,989.46	117,681,627.44
2至3年	29,740,091.69	49,646,384.81
3至5年	215,228,134.82	247,602,827.07
5年以上	169,579,707.05	87,595,846.67
小计	627,585,508.84	793,847,355.62
减：坏账准备	255,883,333.20	241,165,366.60
合计	371,702,175.64	552,681,989.02

②按款项性质分类情况

款项性质	2025年12月31日	2024年12月31日
应收拆借款	627,003,522.52	785,239,613.72
应收押金保证金	528,878.50	506,282.00
应收备用金等	53,107.82	8,101,459.90
小计	627,585,508.84	793,847,355.62
减：坏账准备	255,883,333.20	241,165,366.60
合计	371,702,175.64	552,681,989.02

③按坏账计提方法分类披露

1) 类别明细情况

类别	2025年12月31日				账面价值
	账面余额		坏账准备		
	金额	比例(%)	金额	计提比例(%)	
按单项计提坏账准备	310,518,773.80	49.48	172,201,949.66	55.46	138,316,824.14
按组合计提坏账准备	317,066,735.04	50.52	83,681,383.54	26.39	233,385,351.50
合计	627,585,508.84	100.00	255,883,333.20	40.77	371,702,175.64

(续上表)

类别	2024年12月31日				账面价值
	账面余额		坏账准备		
	金额	比例(%)	金额	计提比例(%)	
按单项计提坏账准备	310,518,773.80	39.12	174,360,697.83	56.15	136,158,075.97
按组合计提坏账准备	483,328,581.82	60.88	66,804,668.77	13.82	416,523,913.05
合计	793,847,355.62	100.00	241,165,366.60	30.38	552,681,989.02

2) 重要的单项计提坏账准备的其他应收款

单位名称	2024年12月31日		2025年12月31日			计提依据
	账面余额	坏账准备	账面余额	坏账准备	计提比例(%)	
北京军海药业有限责任公司	310,518,773.80	174,360,697.83	310,518,773.80	172,201,949.66	55.46	原控股子公司进行破产清算阶段，应收其债权，预计无法全部收回
小计	310,518,773.80	174,360,697.83	310,518,773.80	172,201,949.66	55.46	

3) 采用组合计提坏账准备的其他应收款

账 龄	2025 年 12 月 31 日			2024 年 12 月 31 日		
	账面余额	坏账准备	计提比例 (%)	账面余额	坏账准备	计提比例 (%)
1 年以内	122,564,585.82	6,128,229.29	5.00	291,320,669.63	14,566,033.48	5.00
1-2 年	90,472,989.46	9,047,298.95	10.00	117,681,627.44	11,768,162.74	10.00
2-3 年	29,740,091.69	8,922,027.51	30.00	38,000,000.00	11,400,000.00	30.00
3-5 年	73,526,201.39	58,820,961.11	80.00	36,279,061.02	29,023,248.82	80.00
5 年以上	762,866.68	762,866.68	100.00	47,223.73	47,223.73	100.00
合计	317,066,735.04	83,681,383.54	26.39	483,328,581.82	66,804,668.77	13.82

按组合计提坏账准备的确认标准及说明见附注三、11。

④坏账准备的变动情况

坏账准备	第一阶段	第二阶段	第三阶段	合计
	未来 12 个月预期信用损失	整个存续期预期信用损失(未发生信用减值)	整个存续期预期信用损失(已发生信用减值)	
2024 年 12 月 31 日余额	14,566,033.48	11,768,162.74	214,831,170.38	241,165,366.60
2024 年 12 月 31 日余额在本期	—	—	—	—
--转入第二阶段	-4,523,649.47	4,523,649.47	-	-
--转入第三阶段	-	-2,974,009.16	2,974,009.16	-
--转回第二阶段	-	-	-	-
--转回第一阶段	-	-	-	-
本期计提	-3,914,154.72	-4,270,504.10	25,061,373.59	16,876,714.77
本期转回	-	-	2,158,748.17	2,158,748.17
本期转销	-	-	-	-
本期核销	-	-	-	-
其他变动	-	-	-	-
2025 年 12 月 31 日余额	6,128,229.29	9,047,298.95	240,707,804.96	255,883,333.20

其中，本期无重要坏账准备收回或转回情况。

⑤按欠款方归集的期末余额前五名的其他应收款情况

单位名称	款项性质	2025年12月31日余额	账龄	占其他应收款期末余额合计数的比例(%)	坏账准备
北京军海药业有限责任公司	拆借款	310,518,773.80	3-5年、5年以上	49.48	172,201,949.66
海正药业南通有限公司	拆借款	170,670,000.00	1年以内、1-2年	27.19	12,037,000.00
上海昂睿医药技术有限公司	拆借款	135,450,000.00	1年以内、1-5年、5年以上	21.58	70,850,743.15
浙江运生合成生物科技有限公司	拆借款	7,003,266.67	1年以内	1.12	350,163.33
HISUN PHARMACEUTICALS USA, INC	拆借款	3,361,482.05	1年以内	0.54	168,074.10
合计		627,003,522.52		99.91	255,607,930.24

3. 长期股权投资

(1) 长期股权投资情况

项目	2025年12月31日		
	账面余额	减值准备	账面价值
对子公司投资	10,802,514,274.08	51,000,000.00	10,751,514,274.08
对联营企业投资	1,470,910,809.45	6,319,371.16	1,464,591,438.29
合计	12,273,425,083.53	57,319,371.16	12,216,105,712.37

(续上表)

项目	2024年12月31日		
	账面余额	减值准备	账面价值
对子公司投资	10,749,673,360.71	51,000,000.00	10,698,673,360.71
对联营企业投资	1,353,157,010.47	-	1,353,157,010.47
合计	12,102,830,371.18	51,000,000.00	12,051,830,371.18

(2) 对子公司投资

被投资单位	2024年12月31日		本期增加	本期减少	计提减值准备	2025年12月31日	
	账面价值	减值准备余额				账面价值	减值准备余额
浙江省医药工业有限公司	195,089,406.91	-	4,998.46	-	-	195,094,405.37	-
海正药业(杭州)有限公司	3,386,035,346.86	-	119,962.56	-	-	3,386,155,309.42	-
瀚晖制药有限公司	4,929,479,021.51	-	52,240.82	-	-	4,929,531,262.33	-

浙江海正动物保健品有限公司	269,977,156.13	-	-	-	-	269,977,156.13	-
海正药业南通有限公司	1,540,018,862.56	-	14,281.28	-	-	1,540,033,143.84	-
海正蔚澜生物科技发展(海南)有限公司	13,229,832.50	-	-	-	-	13,229,832.50	-
浙江海正机械制造安装有限公司	6,500,000.00	-	-	-	-	6,500,000.00	-
上海昂睿医药技术有限公司	3,203,056.45	-	18,000,000.00	-	-	21,203,056.45	-
浙江海正投资管理有限公司	1,869,100.00	-	-	-	-	1,869,100.00	-
海正药业(美国)有限公司	209,720,800.00	-	-	-	-	209,720,800.00	-
海正国际控股有限公司(香港)	136,485,360.00	-	-	-	-	136,485,360.00	-
辉正(上海)医药科技有限公司	5,826,342.42	-	-	22,564.41	-	5,803,778.01	-
晟鼎医药(上海)有限公司	869,097.38	-	-	-	-	869,097.38	-
君正辉鼎(北京)医药科技有限公司	369,977.99	-	6,855.00	-	-	376,832.99	-
北京军海药业有限责任公司	-	51,000,000.00	-	-	-	-	51,000,000.00
浙江运生合成生物科技有限公司	-	-	34,665,139.66	-	-	34,665,139.66	-
合计	10,698,673,360.71	51,000,000.00	52,863,477.78	22,564.41	-	10,751,514,274.08	51,000,000.00

(3) 对联营、合营企业投资

投资单位	2024年12月31日(账面价值)	本期增减变动				
		追加投资	减少投资	权益法下确认的投资损益	其他综合收益调整	其他权益变动
一、合营企业						
二、联营企业						
浙江博锐生物制药股份有限公司	1,132,742,113.78	-	-	-3,710,749.51	-234,460.85	40,341,348.64
雅赛利(台州)制药有限公司	117,390,031.81	-	-	-1,384,038.76	-	-
台州椒江英飞海正创收创业投资合伙企业	43,202,684.55	5,553,539.20	-	3,495,220.17	-	-
成都凡诺西生物医药科技有限公司	29,507,426.00	-	-	-579,686.54	-	-
浙江赞生药业有限公司	20,345,813.35	-	-	-13,728,707.82	-	-
浙江海正苏立康生物科技有限公司	8,083,580.40	-	-	-3,647,085.58	-	-
中兴海正生物科技(台州)有限公司	1,885,360.58	-	-	-2,484.24	-	-
浙江凌愈制药有限公司	-	22,500,000.00	-	-188,561.75	-	-

投资单位	2024年12月31日 (账面价值)	本期增减变动				
		追加投资	减少投资	权益法下确认 的投资损益	其他综合收 益调整	其他权益变 动
Incarey (Cayman) Holding Limited	-	-	-	-1,535,500.25	-	-
南京吉盛澳玛生物医药有限公司	-	50,000,000.00	-	-3,193,033.73	-	-
合计	1,353,157,010.47	78,053,539.20	-	-24,474,628.01	-234,460.85	40,341,348.64

(续上表)

投资单位	本期增减变动			2025年12月31日 (账面价值)	2025年12月31日 减值准备余额
	宣告发放现金 股利或利润	计提减值准备	其他		
一、合营企业					
二、联营企业					
浙江博锐生物制药股份有限公司	-	-	-	1,169,138,252.06	-
雅赛利(台州)制药有限公司	11,544,400.00	-	-	104,461,593.05	-
台州椒江英飞海正创收创业投资合伙企业	-	-	-	52,251,443.92	-
成都凡诺西生物医药科技有限公司	-	-	-	28,927,739.46	-
浙江赞生药业有限公司	-	-	-	6,617,105.53	-
浙江海正苏立康生物科技有限公司	-	4,436,494.82	-	-	4,436,494.82
中兴海正生物科技(台州)有限公司	-	1,882,876.34	-	-	1,882,876.34
浙江凌愈制药有限公司	-	-	-	22,311,438.25	-
Incarey(Cayman)Holding Limited	-	-	35,612,400.00	34,076,899.75	-
南京吉盛澳玛生物医药有限公司	-	-	-	46,806,966.27	-
合计	11,544,400.00	6,319,371.16	35,612,400.00	1,464,591,438.29	6,319,371.16

4. 营业收入和营业成本

项目	2025年度		2024年度	
	收入	成本	收入	成本
主营业务	3,434,625,496.60	1,412,350,358.92	3,198,324,425.99	1,320,393,972.83
其他业务	83,933,157.13	49,712,415.17	210,744,001.25	142,012,655.05
合计	3,518,558,653.73	1,462,062,774.09	3,409,068,427.24	1,462,406,627.88

5. 投资收益

项目	2025年度	2024年度
权益法核算的长期股权投资收益	-24,474,628.01	8,602,884.75

项目	2025 年度	2024 年度
成本法核算的长期股权投资收益	340,000,000.00	200,000,000.00
处置长期股权投资产生的投资收益	-	-4,777,477.49
应收款项融资贴现损失	-318,699.47	-577,870.85
其他非流动金融资产持有期间的投资收益	-	100,000.00
往来款拆借取得的投资收益	2,127,921.43	1,406,902.58
终止确认金融负债取得的投资收益	-	153,610,148.26
其他	-8,547,512.50	-
合计	308,787,081.45	358,364,587.25

十七、补充资料

1. 当期非经常性损益明细表

项目	2025 年度	说明
非流动性资产处置损益，包括已计提资产减值准备的冲销部分	2,614,386.66	
计入当期损益的政府补助，但与公司正常经营业务密切相关、符合国家政策规定、按照确定的标准享有、对公司损益产生持续影响的政府补助除外	53,003,956.93	
除同公司正常经营业务相关的有效套期保值业务外，非金融企业持有金融资产和金融负债产生的公允价值变动损益以及处置金融资产和金融负债产生的损益	-34,047,546.47	
计入当期损益的对非金融企业收取的资金占用费		
委托他人投资或管理资产的损益		
对外委托贷款取得的损益		
因不可抗力因素，如遭受自然灾害而产生的各项资产损失		
单独进行减值测试的应收款项减值准备转回	4,939,068.07	
企业取得子公司、联营企业及合营企业的投资成本小于取得投资时应享有被投资单位可辨认净资产公允价值产生的收益		
同一控制下企业合并产生的子公司期初至合并日的当期净损益		
非货币性资产交换损益		
债务重组损益	1,853,177.45	
企业因相关经营活动不再持续而发生的一次性费用，如安置职工的支出等		
因税收、会计等法律、法规的调整对当期损益产生的一次性影响		
因取消、修改股权激励计划一次性确认的股份支付费用		

项 目	2025 年度	说明
对于现金结算的股份支付，在可行权日之后，应付职工薪酬的公允价值变动产生的损益		
采用公允价值模式进行后续计量的投资性房地产公允价值变动产生的损益		
交易价格显失公允的交易产生的收益		
与公司正常经营业务无关的或有事项产生的损益		
受托经营取得的托管费收入		
除上述各项之外的其他营业外收入和支出	-49,039,980.64	
其他符合非经常性损益定义的损益项目	-4,704,435.86	
非经常性损益总额	-25,381,373.86	
减：非经常性损益的所得税影响数	17,529,848.33	
非经常性损益净额	-42,911,222.19	
减：归属于少数股东的非经常性损益净额	2,057,234.70	
归属于公司普通股股东的非经常性损益净额	-44,968,456.89	

2. 净资产收益率及每股收益

① 明细情况

报告期利润	加权平均净资产收益率 (%)	每股收益	
		基本每股收益	稀释每股收益
归属于公司普通股股东的净利润	6.41	0.46	0.46
扣除非经常性损益后归属于公司普通股股东的净利润	6.95	0.50	0.50

② 加权平均净资产收益率的计算过程

项 目	序号	本期数
归属于公司普通股股东的净利润	A	540,707,781.22
非经常性损益	B	-44,968,456.89
扣除非经常性损益后的归属于公司普通股股东的净利润	C=A-B	585,676,238.11
归属于公司普通股股东的期初净资产	D	8,341,353,163.16
发行新股或债转股等新增的、归属于公司普通股股东的净资产	E	-
新增净资产次月起至报告期期末的累计月数	F	-
回购或现金分红等减少的、归属于公司普通股股东的净资产	G1	12,251,231.67
减少净资产次月起至报告期期末的累计月数	H1	7.00

项 目		序号	本期数
回购或现金分红等减少的、归属于公司普通股股东的净资产		G2	38,647,000.05
减少净资产次月起至报告期期末的累计月数		H2	6.00
回购或现金分红等减少的、归属于公司普通股股东的净资产		G3	6,100,806.06
减少净资产次月起至报告期期末的累计月数		H3	2.00
回购或现金分红等减少的、归属于公司普通股股东的净资产		G4	11,002,435.47
减少净资产次月起至报告期期末的累计月数		H4	-
回购或现金分红等减少的、归属于公司普通股股东的净资产		G5	245,402,828.16
减少净资产次月起至报告期期末的累计月数		H5	8.00
其他	权益法下可转损益的其他综合收益	I1	-234,460.85
	增减净资产次月起至报告期期末的累计月数	J1	6.00
	权益法下其他权益变动	I2	-4,110,696.29
	增减净资产次月起至报告期期末的累计月数	J2	6.00
	外币报表折算差额	I3	-2,150,742.91
	增减净资产次月起至报告期期末的累计月数	J3	6.00
	权益法下其他权益变动	I4	37,232,904.87
	增减净资产次月起至报告期期末的累计月数	J4	2.00
	权益法下其他权益变动	I5	7,219,140.06
	增减净资产次月起至报告期期末的累计月数	J5	12.00
	股份支付增加净资产	I6	512,982.57
	增减净资产次月起至报告期期末的累计月数	J6	6.00
	限制性股票现金股利影响	I7	120,172.50
	增减净资产次月起至报告期期末的累计月数	J7	6.00
报告期月份数	K	12.00	
加权平均净资产	$L = \frac{D+A}{2} + \frac{E \times F}{K} - \frac{G \times H}{K} \pm \frac{I \times J}{K}$	8,431,111,567.20	
加权平均净资产收益率	$M = A/L$	6.41%	
扣除非经常损益加权平均净资产收益率	$N = C/L$	6.95%	

③基本每股收益和稀释每股收益的计算过程

(1) 基本每股收益的计算过程

项 目	序号	本期数
归属于公司普通股股东的净利润[注]	A	540,587,608.72
非经常性损益	B	-44,968,456.89
扣除非经常性损益后的归属于公司普通股股东的净利润	C=A-B	585,556,065.61
期初股份总数	D	1,168,012,646.00
因公积金转增股本或股票股利分配等增加股份数	E	-
发行新股或债转股等增加股份数	F	-
增加股份次月起至报告期期末的累计月数	G	-
因回购等减少股份数	H1	1,347,000.00
减少股份次月起至报告期期末的累计月数	I1	7.00
因回购等减少股份数	H2	4,188,000.00
减少股份次月起至报告期期末的累计月数	I2	6.00
因回购等减少股份数	H3	580,000.00
减少股份次月起至报告期期末的累计月数	I3	2.00
因回购等减少股份数	H4	1,101,100.00
减少股份次月起至报告期期末的累计月数	I4	-
报告期缩股数	J	-
报告期月份数	K	12.00
发行在外的普通股加权平均数	$L=D+E+F \times G/K - H \times I/K - J$	1,165,036,229.33
基本每股收益	$M=A/L$	0.46
扣除非经常损益基本每股收益	$N=C/L$	0.50

[注]已考虑当期分配给预计未来可解锁限制性股票持有者的现金股利的影响

(2) 稀释每股收益的计算过程

项 目	序号	本期数
归属于公司普通股股东的净利润	A	540,707,781.22
稀释性潜在普通股对净利润的影响数	B	-
稀释后归属于公司普通股股东的净利润	C=A-B	540,707,781.22

非经常性损益	D	-44,968,456.89
稀释后扣除非经常性损益后的归属于公司普通股股东的净利润	E=C-D	585,676,238.11
发行在外的普通股加权平均数	F	1,165,036,229.33
认股权证、股份期权、可转换债券等增加的普通股加权平均数	G	40,969.23
稀释后发行在外的普通股加权平均数	H=F+G	1,165,077,198.56
稀释每股收益	M=C/H	0.46
扣除非经常损益稀释每股收益	N=E/H	0.50

公司名称：浙江海正药业股份有限公司

日期：2026年4月3日





营业执照

(副本) (5-1)

统一社会信用代码

911101020854927874



扫描市场主体身份码
了解更多登记、备案、
许可、监管信息，体
验更多应用服务。

名称 容诚会计师事务所(特殊普通合伙)

类型 特殊普通合伙企业

执行事务合伙人 刘维、肖厚发

经营范围 一般项目：税务服务；企业管理咨询；软件开发；信息系统运行维护服务；计算机软硬件及辅助设备零售。（除依法须经批准的项目外，凭营业执照依法自主开展经营活动）许可项目：注册会计师业务；代理记账。（依法须经批准的项目，经相关部门批准后方可开展经营活动，具体经营项目以相关部门批准文件或许可证件为准）（不得从事国家和本市产业政策禁止和限制类项目的经营活动。）

出资额 8700.5 万元

成立日期 2013 年 12 月 10 日

主要经营场所 北京市西城区阜成门外大街 22 号 1 幢 10 层 1001-1 至 1001-26



登记机关

2026 年 01 月 08 日

市场主体应当于每年 1 月 1 日至 6 月 30 日通过
国家企业信用信息公示系统报送公示年度报告。


国家企业信用信息公示系统网址：<http://www.gsxt.gov.cn>

国家市场监督管理总局监制



会计师事务所 执业证书

名称： 容诚会计师事务所(特殊普通合伙)
 首席合伙人： 刘维
 主任会计师：
 经营场所： 北京市西城区阜成门外大街22号1幢1001-1至1001-26
 组织形式： 特殊普通合伙
 执业证书编号： 11010032
 批准执业文号： 京财会许可[2013]0067号
 批准执业日期： 2013年10月25日



证书序号：0022698

说明

- 1、《会计师事务所执业证书》是证明持有人经财政部门依法审批，准予执行注册会计师法定业务的凭证。
- 2、《会计师事务所执业证书》记载事项发生变动的，应当向财政部门申请换发。
- 3、《会计师事务所执业证书》不得伪造、涂改、出租、出借、转让。
- 4、会计师事务所终止或执业许可注销的，应当向财政部门交回《会计师事务所执业证书》。



发证机关：北京市财政局

2025年3月24日

中华人民共和国财政部制



证书编号:
No. of Certificate

110100320086

批准注册协会:
Authorized Institute of CPAs

发证日期:
Date of Issuance

年 月 日
/y /m /d

容诚会计师事务所(特殊普通合伙)
业务报告附件专用

姓名
Full name

陈谋林

性别
Sex

男

出生日期
Date of birth

1986-02-10

工作单位
Working unit

北京天健会计师事务所(北京)

身份证号码
Identity card No.

513701198602103415



注册会计师工作单位变更事项登记
Registration of the Change of Working Unit by a CPA

同意调出

Agree the holder to be transferred from



转所
陈谋林
事务所
CPAs

转出协会盖章
Stamp of the transfer-out Institute of CPAs

2013年12月27日
/y /m /d

同意调入

Agree the holder to be transferred to



转所
陈谋林
事务所
CPAs

转入协会盖章
Stamp of the transfer-in Institute of CPAs

2013年12月27日
/y /m /d

年度检验登记

Annual Renewal Registration

本证书经检验合格, 继续有效一年。
This certificate is valid for another year after
this renewal.



陈谋林 110100320086

年 月 日
/y /m /d



姓名 黄敬臣
Full name
性别 男
Sex
出生日期 1978-04-15
Date of birth
工作单位 安徽华普会计师事务所
Working unit
身份证号码 34212519780415131X
Identity card No.

年度检验登记
Annual Renewal Registration

本证书经检验合格，继续有效一年。
This certificate is valid for another year after this renewal.



姓名：黄敬臣
证书编号：340100030095

2005年3月31日

340100030095

证书编号：
No. of Certificate

安徽省注册会计师协会
Authorized Institute of CPAs

发证日期：2004年9月2日
Date of Issuance



注册会计师工作单位变更事项登记
Registration of the Change of Working Unit by a CPA

同意调出

Agree the holder to be transferred from

转出协会盖章
Stamp of the transfer-out Institute of CPAs
2013年12月27日

同意调入

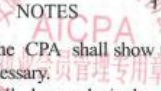
Agree the holder to be transferred to

转入协会盖章
Stamp of the transfer-in Institute of CPAs
2013年12月27日

转出 容诚(特普) 2013.9.18.

- 注册会计师执行业务，必要时须向委托方出示本证书。
- 本证书只限于本人使用，不得转让、涂改。
- 注册会计师停止执行法定业务时，应将本证书缴还主管注册会计师协会。
- 本证书如遗失，应立即向主管注册会计师协会报告，登报声明作废后，办理补发手续。

转入：容诚(特普)安徽分所 2013.9.20.



- NOTES
- When practising, the CPA shall show the client this certificate when necessary.
 - This certificate shall be exclusively used by the holder. No transfer or alteration shall be allowed.
 - The CPA shall return the certificate to the competent Institute of CPAs when the CPA stops conducting statutory business.
 - In case of loss, the CPA shall report to the competent Institute of CPAs immediately and go through the procedure of reissue after making an announcement of loss on the newspaper.