

深圳市兆新能源股份有限公司
2025 年度审计报告

司农审字[2026]25009270018 号

目 录

| | |
|------------------|--------|
| 审计报告..... | 1-5 |
| 合并资产负债表..... | 1 |
| 合并利润表..... | 2 |
| 合并现金流量表..... | 3 |
| 合并所有者权益变动表..... | 4-5 |
| 母公司资产负债表..... | 6 |
| 母公司利润表..... | 7 |
| 母公司现金流量表..... | 8 |
| 母公司所有者权益变动表..... | 9-10 |
| 财务报表附注..... | 11-140 |

审 计 报 告

司农审字[2026]25009270018 号

深圳市兆新能源股份有限公司全体股东：

一、审计意见

我们审计了深圳市兆新能源股份有限公司（以下简称“兆新股份”）财务报表，包括 2025 年 12 月 31 日的合并及母公司资产负债表，2025 年度的合并及母公司利润表、合并及母公司现金流量表、合并及母公司所有者权益变动表以及相关财务报表附注。

我们认为，后附的财务报表在所有重大方面按照企业会计准则的规定编制，公允反映了兆新股份 2025 年 12 月 31 日的合并及母公司财务状况以及 2025 年度的合并及母公司经营成果和现金流量。

二、形成审计意见的基础

我们按照中国注册会计师审计准则的规定执行了审计工作。审计报告的“注册会计师对财务报表审计的责任”部分进一步阐述了我们在这些准则下的责任。按照中国注册会计师职业道德守则和中国注册会计师独立性准则，我们独立于兆新股份，并遵守了独立性准则中适用于公众利益实体财务报表审计的规定，同时履行了职业道德方面的其他责任。我们相信，我们获取的审计证据是充分、适当的，为发表审计意见提供了基础。

三、关键审计事项

关键审计事项是我们根据职业判断，认为对本期财务报表审计最为重要的事项。这些事项的应对以对财务报表整体进行审计并形成审计意见为背景，我们不对这些事项单独发表意见。

（一）收入确认

1、事项描述

参见财务报表附注三、25 及附注五、42 所述，公司 2025 年度营业收入为 496,574,203.19 元，为合并利润表重要组成项目，因此我们将收入确认确定为关键审计事项。

2、审计应对

我们对收入确认实施的相关程序主要包括：

(1) 评价和测试兆新股份管理层（以下简称“管理层”）对销售与收款内部控制设计和执行的有效性。

(2) 通过检查主要销售合同、了解货物签收及退货的政策、与管理层沟通等程序，评价收入确认会计政策的适当性。

(3) 通过抽样的方式检查了与收入确认相关的支持性凭证。

(4) 对主要客户选取样本执行函证程序，以确认本期销售金额及期末应收账款余额。

(5) 针对资产负债表日前后记录的收入交易，选取重大样本核对相关支持性凭证，评估收入确认是否记录在恰当的会计期间。

(6) 获取电子口岸信息，将该数据与兆新股份外销台账进行比较。

(二) 以股抵债事项

1、事项描述

公司通过司法程序接受以青海锦泰 15%股权抵偿富康矿业需支付公司的债务本金人民币 3.545 亿元，以及违约金、交易费用及一切合理费用。以股抵债事项对公司经营结果影响重大，且属于不经常发生的特殊交易，因此我们将以股抵债事项识别为关键审计事项。

2、审计应对

我们对以股抵债事项实施的相关程序主要包括：

(1) 访谈管理层，了解进行以股抵债的背景、原因和商业实质。

(2) 评价管理层委聘的外部估值专家的胜任能力、专业素质和客观性。

(3) 利用管理层委聘的独立评估机构的工作，评价估值专家的工作结果或结论的相关性和合理性，工作结果或结论与其他审计证据的一致性，估值专家的工作涉及使用重要的假设和方法，这些假设和方法在具体情况下的相关性和合理性。

(4) 追溯检查债权形成的原始文件，并与协议约定的清偿金额核对，将股权初始确认金额与评估报告评估的公允价值进行核对，并复核债务重组损益计算的准确性。

(5) 获取标的公司在股东名册上所做的变更记录；检查新修订的公司章程；获取工商行政管理部门的股权变更登记文件。

四、其他信息

管理层对其他信息负责。其他信息包括兆新股份 2025 年度报告中涵盖的信息，但不包括财务报表和我们的审计报告。

我们对财务报表发表的审计意见不涵盖其他信息，我们也不对其他信息发表任何形式的鉴证结论。

结合我们对财务报表的审计，我们的责任是阅读其他信息，在此过程中，考虑其他信息是否与财务报表或我们在审计过程中了解到的情况存在重大不一致或者似乎存在重大错报。

基于我们已执行的工作，如果我们确定其他信息存在重大错报，我们应当报告该事实。在这方面，我们无任何事项需要报告。

五、管理层和治理层对财务报表的责任

管理层负责按照企业会计准则的规定编制财务报表，使其实现公允反映，并设计、执行和维护必要的内部控制，以使财务报表不存在由于舞弊或错误导致的重大错报。

在编制财务报表时，管理层负责评估兆新股份的持续经营能力，披露与持续经营相关的事项（如适用），并运用持续经营假设，除非管理层计划清算兆新股份、终止运营或别无其他现实的选择。

治理层负责监督兆新股份的财务报告过程。

六、注册会计师对财务报表审计的责任

我们的目标是对财务报表整体是否不存在由于舞弊或错误导致的重大错报获取合理保证，并出具包含审计意见的审计报告。合理保证是高水平的保证，但并不能保证按照审计准则执行的审计在某一重大错报存在时总能发现。错报可能由于舞弊或错误导致，如果合理预期错报单独或汇总起来可能影响财务报表使用者依据财务报表作出的经济决策，则通常认为错报是重大的。

在按照审计准则执行审计工作的过程中，我们运用职业判断，并保持职业怀疑。同时，我们也执行以下工作：

（1）识别和评估由于舞弊或错误导致的财务报表重大错报风险，设计和实施审计程序以应对这些风险，并获取充分、适当的审计证据，作为发表审计意见的基础。由于舞弊可能涉及串通、伪造、故意遗漏、虚假陈述或凌驾于内部控制之上，未能发现由于舞弊导致的重大错报的风险高于未能发现由于错误导致的重大错报的风险。

（2）了解与审计相关的内部控制，以设计恰当的审计程序。

（3）评价管理层选用会计政策的恰当性和作出会计估计及相关披露的合理性。

（4）对管理层使用持续经营假设的恰当性得出结论。同时，根据获取的审计证据，就可能导致对兆新股份持续经营能力产生重大疑虑的事项或情况是否存在重大不确定性得出结论。如果我们得出结论认为存在重大不确定性，审计准则要求我们在审计报告中提请报表使用者注意财务报表中的相关披露；如果披露不充分，我们应当发表非无保留意见。我们的结论基于截至审计报告日可获得的信息。然而，未来的事项或情况可能导致兆新股份不能持续经营。

（5）评价财务报表的总体列报、结构和内容，并评价财务报表是否公允反映相关交易和事项。

（6）就兆新股份中实体或业务活动的财务信息获取充分、适当的审计证据，以对财务报表发表审计意见。我们负责指导、监督和执行集团审计，并对审计意见承担全部责任。

我们与治理层就计划的审计范围、时间安排和重大审计发现等事项进行沟通，包括沟通我们在审计中识别出的值得关注的内部控制缺陷。

我们还就已遵守与独立性相关的职业道德要求向治理层提供声明，并与治理层沟通可能被合理认为影响我们独立性的所有关系和其他事项，以及相关的防范措施（如适用）。

从与治理层沟通过的事项中，我们确定哪些事项对本期财务报表审计最为重要，因而构成关键审计事项。我们在审计报告中描述这些事项，除非法律法规禁止公开披露这些事项，或在极少数情形下，如果合理预期在审计报告中沟通某事项造成的负面后果超过在公众利益方面产生的益处，我们确定不应在审计报告中沟通该事项。



中国注册会计师：周 锋
(项目合伙人)



中国注册会计师：马钟宏



中国 广州

二〇二六年四月十三日

合并资产负债表

2025年12月31日

编制单位：深圳市兆新能源股份有限公司

单位：元 币种：人民币

| 项目 | | 2025/12/31 | 2024/12/31 | 项目 | | 2025/12/31 | 2024/12/31 |
|----------------|------|-------------------------|-------------------------|-------------------|------|-------------------------|-------------------------|
| 流动资产： | | | | 流动负债： | | | |
| 货币资金 | 五-1 | 102,316,453.89 | 45,293,343.20 | 短期借款 | 五-23 | 25,643,255.56 | 10,000,000.00 |
| 交易性金融资产 | 五-2 | 12,000,000.00 | 10.00 | 交易性金融负债 | | - | - |
| 衍生金融资产 | | - | - | 衍生金融负债 | | - | - |
| 应收票据 | 五-3 | 2,675,172.00 | 6,908,304.83 | 应付票据 | | - | - |
| 应收账款 | 五-4 | 365,320,212.82 | 264,480,409.20 | 应付账款 | 五-24 | 77,144,327.81 | 63,480,243.02 |
| 应收款项融资 | 五-5 | - | 421,319.94 | 预收款项 | 五-25 | - | 600,000.00 |
| 预付款项 | 五-6 | 8,291,967.83 | 8,433,139.24 | 合同负债 | 五-26 | 4,867,659.15 | 5,164,443.56 |
| 其他应收款 | 五-7 | 72,042,973.45 | 407,873,181.95 | 应付职工薪酬 | 五-27 | 15,037,002.10 | 11,791,284.54 |
| 其中：应收利息 | | - | - | 应交税费 | 五-28 | 13,625,243.25 | 8,270,997.60 |
| 应收股利 | | - | - | 其他应付款 | 五-29 | 88,530,770.89 | 102,944,889.70 |
| 存货 | 五-8 | 15,700,358.88 | 16,344,795.00 | 其中：应付利息 | 五-29 | 358,869.33 | 706,732.96 |
| 合同资产 | 五-9 | 3,770,430.67 | 1,112,460.48 | 应付股利 | | - | - |
| 持有待售资产 | | - | - | 持有待售负债 | | - | - |
| 一年内到期的非流动资产 | | - | - | 一年内到期的非流动负债 | 五-30 | 34,181,712.19 | 28,512,707.74 |
| 其他流动资产 | 五-10 | 8,309,046.34 | 12,635,458.30 | 其他流动负债 | 五-31 | 2,383,905.26 | 6,884,019.98 |
| 流动资产合计 | | 590,426,615.88 | 763,502,422.14 | 流动负债合计 | | 261,413,876.21 | 237,648,586.14 |
| 非流动资产： | | | | 非流动负债： | | | |
| 债权投资 | | - | - | 长期借款 | | - | - |
| 其他债权投资 | | - | - | 应付债券 | | - | - |
| 长期应收款 | 五-11 | 2,304,937.67 | 1,641,311.04 | 其中：优先股 | | - | - |
| 长期股权投资 | 五-12 | 174,019,448.88 | 180,911,792.32 | 永续债 | | - | - |
| 其他权益工具投资 | 五-13 | 415,170,000.00 | - | 租赁负债 | 五-32 | 26,479,454.95 | 20,825,269.42 |
| 其他非流动金融资产 | | - | - | 长期应付款 | 五-33 | 250,882,306.95 | 139,157,788.21 |
| 投资性房地产 | | - | - | 长期应付职工薪酬 | | - | - |
| 固定资产 | 五-14 | 539,555,217.79 | 573,960,133.05 | 预计负债 | 五-34 | 29,068,962.40 | 29,676,420.77 |
| 在建工程 | 五-15 | 1,759,530.05 | 5,618,770.73 | 递延收益 | 五-35 | 3,074,390.68 | 3,607,356.52 |
| 生产性生物资产 | | - | - | 递延所得税负债 | 五-20 | 8,598,768.85 | 8,318,806.51 |
| 油气资产 | | - | - | 其他非流动负债 | | - | - |
| 使用权资产 | 五-16 | 23,291,748.43 | 21,841,862.01 | 非流动负债合计 | | 318,103,883.83 | 201,585,641.43 |
| 无形资产 | 五-17 | 22,929,941.06 | 23,466,493.74 | 负债合计 | | 579,517,760.04 | 439,234,227.57 |
| 开发支出 | | - | - | 所有者权益： | | | |
| 商誉 | 五-18 | 4,387,902.19 | 4,387,902.19 | 股本 | 五-36 | 1,993,944,778.00 | 1,954,847,822.00 |
| 长期待摊费用 | 五-19 | 3,862,496.98 | 7,196,777.26 | 其他权益工具 | | - | - |
| 递延所得税资产 | 五-20 | 8,898,527.01 | 9,634,235.46 | 其中：优先股 | | - | - |
| 其他非流动资产 | 五-21 | 2,483,400.00 | - | 永续债 | | - | - |
| 非流动资产合计 | | 1,198,663,150.06 | 828,659,277.80 | 资本公积 | 五-37 | 220,881,410.71 | 150,842,603.90 |
| | | | | 减：库存股 | 五-38 | 70,765,490.36 | - |
| | | | | 其他综合收益 | | - | - |
| | | | | 专项储备 | 五-39 | 2,247,129.32 | 1,316,767.64 |
| | | | | 盈余公积 | 五-40 | 41,420,203.65 | 41,420,203.65 |
| | | | | 未分配利润 | 五-41 | -999,784,647.38 | -1,042,372,392.86 |
| | | | | 归属于母公司所有者权益合计 | | 1,187,943,383.94 | 1,106,055,004.33 |
| | | | | 少数股东权益 | | 21,628,621.96 | 46,872,468.04 |
| | | | | 所有者权益合计 | | 1,209,572,005.90 | 1,152,927,472.37 |
| 资产总计 | | 1,789,089,765.94 | 1,592,161,699.94 | 负债和所有者权益总计 | | 1,789,089,765.94 | 1,592,161,699.94 |

法定代表人：



主管会计工作负责人：



会计机构负责人：



合并利润表

2025年度

编制单位：深圳市兆新能源股份有限公司

单位：元 币种：人民币

| 项 目 | 附注 | 2025年度 | 2024年度 |
|-----------------------------|------|-----------------------|------------------------|
| 一、营业总收入 | | 496,574,203.19 | 346,292,478.26 |
| 其中：营业收入 | 五-42 | 496,574,203.19 | 346,292,478.26 |
| 二、营业总成本 | | 531,720,944.82 | 395,086,787.99 |
| 其中：营业成本 | 五-42 | 356,195,472.11 | 251,860,839.46 |
| 税金及附加 | 五-43 | 5,825,472.70 | 5,359,201.95 |
| 销售费用 | 五-44 | 15,824,517.28 | 16,088,925.06 |
| 管理费用 | 五-45 | 120,667,864.43 | 82,725,424.25 |
| 研发费用 | 五-46 | 13,166,190.89 | 9,209,358.13 |
| 财务费用 | 五-47 | 20,041,427.41 | 29,843,039.14 |
| 其中：利息费用 | 五-47 | 19,686,833.38 | 21,449,583.69 |
| 利息收入 | 五-47 | 292,892.78 | 65,707.22 |
| 加：其他收益 | 五-48 | 16,311,273.68 | 16,065,537.38 |
| 投资收益（损失以“-”号填列） | 五-49 | 62,667,233.36 | -79,417,584.63 |
| 其中：对联营企业和合营企业的投资收益 | 五-49 | 87,656.56 | -2,050,973.94 |
| 以摊余成本计量的金融资产终止确认收益 | 五-49 | - | -83,481.57 |
| 净敞口套期收益（损失以“-”号填列） | | - | - |
| 公允价值变动收益（损失以“-”号填列） | 五-50 | - | 102,895.88 |
| 信用减值损失（损失以“-”号填列） | 五-51 | 10,927,638.20 | -13,710,401.19 |
| 资产减值损失（损失以“-”号填列） | 五-52 | -460,720.72 | -13,887,614.92 |
| 资产处置收益（损失以“-”号填列） | 五-53 | -273,641.15 | -252,309.37 |
| 三、营业利润（亏损以“-”号填列） | | 54,025,041.74 | -139,893,786.58 |
| 加：营业外收入 | 五-54 | 3,832,139.62 | 19,694,663.36 |
| 减：营业外支出 | 五-55 | 2,713,384.06 | 9,083,348.98 |
| 四、利润总额（亏损总额以“-”号填列） | | 55,143,797.30 | -129,282,472.20 |
| 减：所得税费用 | 五-56 | 10,452,711.21 | 11,442,347.03 |
| 五、净利润（净亏损以“-”号填列） | | 44,691,086.09 | -140,724,819.23 |
| （一）按经营持续性分类 | | | |
| 1.持续经营净利润（净亏损以“-”号填列） | | 44,691,086.09 | -140,724,819.23 |
| 2.终止经营净利润（净亏损以“-”号填列） | | - | - |
| （二）按所有权归属分类 | | | |
| 1.归属于母公司所有者的净利润（净亏损以“-”号填列） | | 42,587,745.48 | -143,366,091.27 |
| 2.少数股东损益（净亏损以“-”号填列） | | 2,103,340.61 | 2,641,272.04 |
| 六、其他综合收益的税后净额 | | - | - |
| （一）归属于母公司所有者的其他综合收益的税后净额 | | - | - |
| 1.不能重分类进损益的其他综合收益 | | - | - |
| 2.将重分类进损益的其他综合收益 | | - | - |
| （二）归属于少数股东的其他综合收益的税后净额 | | - | - |
| 七、综合收益总额 | | 44,691,086.09 | -140,724,819.23 |
| （一）归属于母公司所有者的综合收益总额 | | 42,587,745.48 | -143,366,091.27 |
| （二）归属于少数股东的综合收益总额 | | 2,103,340.61 | 2,641,272.04 |
| 八、每股收益 | | | |
| （一）基本每股收益（元/股） | | 0.02 | -0.07 |
| （二）稀释每股收益（元/股） | | 0.02 | -0.07 |


法定代表人：



主管会计工作负责人：



会计机构负责人：



合并现金流量表

2025年度

编制单位：深圳市兆新能源股份有限公司

单位：元 币种：人民币

| 项 目 | 附注 | 2025年度 | 2024年度 |
|---------------------------|------|-----------------------|-----------------------|
| 一、经营活动产生的现金流量 | | | |
| 销售商品、提供劳务收到的现金 | | 430,971,746.86 | 297,584,005.43 |
| 收到的税费返还 | | 15,336,073.91 | 7,743,195.17 |
| 收到其他与经营活动有关的现金 | 五-57 | 15,445,331.20 | 25,711,734.35 |
| 经营活动现金流入小计 | | 461,753,151.97 | 331,038,934.95 |
| 购买商品、接受劳务支付的现金 | | 299,703,106.98 | 196,944,911.41 |
| 支付给职工以及为职工支付的现金 | | 76,072,618.12 | 66,815,168.26 |
| 支付的各项税费 | | 34,056,073.23 | 31,493,658.12 |
| 支付其他与经营活动有关的现金 | 五-57 | 33,983,948.00 | 34,883,942.26 |
| 经营活动现金流出小计 | | 443,815,746.33 | 330,137,680.05 |
| 经营活动产生的现金流量净额 | | 17,937,405.64 | 901,254.90 |
| 二、投资活动产生的现金流量 | | | |
| 收回投资收到的现金 | | 107,017,010.00 | 159,663,665.87 |
| 取得投资收益收到的现金 | | 425,365.97 | 3,694.44 |
| 处置固定资产、无形资产和其他长期资产收回的现金净额 | | 645,416.00 | 2,626,710.32 |
| 处置子公司及其他营业单位收到的现金净额 | | - | 180,000.00 |
| 收到其他与投资活动有关的现金 | 五-57 | 90,000.00 | 10,912.38 |
| 投资活动现金流入小计 | | 108,177,791.97 | 162,484,983.01 |
| 购建固定资产、无形资产和其他长期资产支付的现金 | | 16,851,200.40 | 24,804,835.77 |
| 投资支付的现金 | | 113,037,000.00 | 150,100,225.34 |
| 取得子公司及其他营业单位支付的现金净额 | | - | 1,104,643.16 |
| 支付其他与投资活动有关的现金 | 五-57 | 6,280,500.85 | 35,150,723.69 |
| 投资活动现金流出小计 | | 136,168,701.25 | 211,160,427.96 |
| 投资活动产生的现金流量净额 | | -27,990,909.28 | -48,675,444.95 |
| 三、筹资活动产生的现金流量 | | | |
| 吸收投资收到的现金 | | 70,950,990.36 | 33,819,665.87 |
| 其中：子公司吸收少数股东投资收到的现金 | | 100,000.00 | - |
| 取得借款收到的现金 | | 232,500,000.00 | 477,813,920.00 |
| 收到其他与筹资活动有关的现金 | 五-57 | 320,088.00 | - |
| 筹资活动现金流入小计 | | 303,771,078.36 | 511,633,585.87 |
| 偿还债务支付的现金 | | 162,505,262.52 | 349,665,386.54 |
| 分配股利、利润或偿付利息支付的现金 | | 18,360,036.31 | 36,106,237.89 |
| 其中：子公司支付给少数股东的股利、利润 | | 1,842,926.52 | 9,181,852.20 |
| 支付其他与筹资活动有关的现金 | 五-57 | 56,628,035.12 | 76,701,846.35 |
| 筹资活动现金流出小计 | | 237,493,333.95 | 462,473,470.78 |
| 筹资活动产生的现金流量净额 | | 66,277,744.41 | 49,160,115.09 |
| 四、汇率变动对现金及现金等价物的影响 | | 283,471.02 | -831,541.03 |
| 五、现金及现金等价物净增加额 | | 56,507,711.79 | 554,384.01 |
| 加：期初现金及现金等价物余额 | | 45,291,705.81 | 44,737,321.80 |
| 六、期末现金及现金等价物余额 | | 101,799,417.60 | 45,291,705.81 |

法定代表人：



主管会计工作负责人：



会计机构负责人：



合并所有者权益变动表

2025年度

单位：元 币种：人民币

编制单位：深圳市采新新能源股份有限公司

| 项目 | 2025年度 | | | | | | | | | | 所有者权益合计 | | | | | |
|-----------------------|------------------|----|--------|----|------|----------------|---------------|--------|--------|---|--------------|---------------|-------------------|------------------|----------------|------------------|
| | 归属于母公司所有者权益 | | | | | | | | | | | | | | | |
| | 股本 | | 其他权益工具 | | 资本公积 | | 减：库存股 | | 其他综合收益 | | | 专项储备 | 盈余公积 | 未分配利润 | 小计 | 少数股东权益 |
| 优先股 | 永续债 | 其他 | 其他权益工具 | 其他 | 资本公积 | 减：库存股 | 其他综合收益 | 其他综合收益 | | | | | | | | |
| 一、上年年末余额 | 1,954,847,822.00 | - | - | - | - | 150,842,603.90 | - | - | - | - | 1,316,767.64 | 41,420,203.65 | -1,042,372,392.86 | 1,106,055,004.33 | 46,872,468.04 | 1,152,927,472.37 |
| 加：会计政策变更 | - | - | - | - | - | - | - | - | - | - | - | - | - | - | - | - |
| 前期差错更正 | - | - | - | - | - | - | - | - | - | - | - | - | - | - | - | - |
| 同一控制下企业合并 | - | - | - | - | - | - | - | - | - | - | - | - | - | - | - | - |
| 其他 | - | - | - | - | - | - | - | - | - | - | - | - | - | - | - | - |
| 二、本年年初余额 | 1,954,847,822.00 | - | - | - | - | 150,842,603.90 | - | - | - | - | 1,316,767.64 | 41,420,203.65 | -1,042,372,392.86 | 1,106,055,004.33 | 46,872,468.04 | 1,152,927,472.37 |
| 三、本年增减变动金额(减少以“-”号填列) | 39,096,956.00 | - | - | - | - | 70,038,806.81 | 70,765,490.36 | - | - | - | 930,361.68 | - | 42,587,745.48 | 81,888,379.61 | -25,243,846.08 | 56,644,533.53 |
| (一) 综合收益总额 | - | - | - | - | - | - | - | - | - | - | - | - | 42,587,745.48 | 42,587,745.48 | 2,103,340.61 | 44,691,086.09 |
| (二) 所有者投入和减少资本 | 39,096,956.00 | - | - | - | - | 70,038,806.81 | 70,765,490.36 | - | - | - | - | - | - | 38,370,272.45 | -25,504,260.17 | 12,866,012.28 |
| 1. 所有者投入的普通股 | 39,096,956.00 | - | - | - | - | 30,764,795.59 | - | - | - | - | - | - | - | 69,861,751.59 | 100,000.00 | 69,961,751.59 |
| 2. 其他权益工具持有者投入资本 | - | - | - | - | - | - | - | - | - | - | - | - | - | - | - | - |
| 3. 股份支付计入所有者权益的金额 | - | - | - | - | - | 45,905,541.30 | - | - | - | - | - | - | - | 45,905,541.30 | - | 45,905,541.30 |
| 4. 其他 | - | - | - | - | - | -6,631,530.08 | 70,765,490.36 | - | - | - | - | - | - | -77,397,020.44 | -25,604,260.17 | -103,001,280.61 |
| (三) 利润分配 | - | - | - | - | - | - | - | - | - | - | - | - | - | - | -1,842,926.52 | -1,842,926.52 |
| 1. 提取盈余公积 | - | - | - | - | - | - | - | - | - | - | - | - | - | - | - | - |
| 2. 对所有者(或股东)的分配 | - | - | - | - | - | - | - | - | - | - | - | - | - | - | -1,842,926.52 | -1,842,926.52 |
| 3. 其他 | - | - | - | - | - | - | - | - | - | - | - | - | - | - | - | - |
| (四) 所有者权益内部结转 | - | - | - | - | - | - | - | - | - | - | - | - | - | - | - | - |
| 1. 资本公积转增资本(或股本) | - | - | - | - | - | - | - | - | - | - | - | - | - | - | - | - |
| 2. 盈余公积转增资本(或股本) | - | - | - | - | - | - | - | - | - | - | - | - | - | - | - | - |
| 3. 盈余公积弥补亏损 | - | - | - | - | - | - | - | - | - | - | - | - | - | - | - | - |
| 4. 设定受益计划变动额结转留存收益 | - | - | - | - | - | - | - | - | - | - | - | - | - | - | - | - |
| 5. 其他综合收益结转留存收益 | - | - | - | - | - | - | - | - | - | - | - | - | - | - | - | - |
| 6. 其他 | - | - | - | - | - | - | - | - | - | - | - | - | - | - | - | - |
| (五) 专项储备 | - | - | - | - | - | - | - | - | - | - | 930,361.68 | - | - | 930,361.68 | - | 930,361.68 |
| 1. 本年提取 | - | - | - | - | - | - | - | - | - | - | 3,150,493.99 | - | - | 3,150,493.99 | - | 3,150,493.99 |
| 2. 本年使用 | - | - | - | - | - | - | - | - | - | - | 2,220,132.31 | - | - | 2,220,132.31 | - | 2,220,132.31 |
| (六) 其他 | - | - | - | - | - | - | - | - | - | - | - | - | - | - | - | - |
| 四、本年年末余额 | 1,993,944,778.00 | - | - | - | - | 220,881,410.71 | 70,765,490.36 | - | - | - | 2,247,129.32 | 41,420,203.65 | -999,784,647.38 | 1,187,943,883.94 | 21,628,621.96 | 1,209,572,005.90 |

法定代表人：

主管会计工作负责人：

会计机构负责人：

合并所有者权益变动表

2024年度

单位：元 币种：人民币

编制单位：深圳市兆新能源股份有限公司

| 项目 | 归属于母公司所有者权益 | | | | | | | | | | 所有者权益合计 | | |
|-----------------------|------------------|-----|--------|---|----------------|-------|--------|--------------|---------------|-------------------|------------------|----------------|------------------|
| | 股本 | | 其他权益工具 | | 资本公积 | 减：库存股 | 其他综合收益 | 专项储备 | 盈余公积 | 未分配利润 | | 小计 | 少数股东权益 |
| | 优先股 | 永续债 | 其他 | | | | | | | | | | |
| 一、上年年末余额 | 1,954,594,402.00 | - | - | - | 179,952,264.06 | - | - | 459,201.61 | 41,420,203.65 | -899,006,301.59 | 1,277,419,769.73 | 142,965,902.85 | 1,420,385,672.58 |
| 加：会计政策变更 | - | - | - | - | - | - | - | - | - | - | - | - | - |
| 前期差错更正 | - | - | - | - | - | - | - | - | - | - | - | - | - |
| 同一控制下企业合并 | - | - | - | - | - | - | - | - | - | - | - | - | - |
| 其他 | - | - | - | - | - | - | - | - | - | - | - | - | - |
| 二、本年初余额 | 1,954,594,402.00 | - | - | - | 179,952,264.06 | - | - | 459,201.61 | 41,420,203.65 | -899,006,301.59 | 1,277,419,769.73 | 142,965,902.85 | 1,420,385,672.58 |
| 三、本年增减变动金额(减少以“-”号填列) | 253,420.00 | - | - | - | -29,109,660.16 | - | - | 857,566.03 | - | -143,366,091.27 | -171,364,765.40 | -96,093,434.81 | -267,458,200.21 |
| (一) 综合收益总额 | - | - | - | - | - | - | - | 857,566.03 | - | -143,366,091.27 | -143,366,091.27 | 2,641,272.04 | -140,724,819.23 |
| (二) 所有者投入和减少资本 | 253,420.00 | - | - | - | -29,109,660.16 | - | - | -19,941.61 | - | - | -28,876,181.77 | -98,734,706.85 | -127,610,888.62 |
| 1. 所有者投入的普通股 | 253,420.00 | - | - | - | 2,677,150.63 | - | - | - | - | - | 2,930,570.63 | - | 2,930,570.63 |
| 2. 其他权益工具持有者投入资本 | - | - | - | - | - | - | - | - | - | - | - | - | - |
| 3. 股份支付计入所有者权益的金额 | - | - | - | - | -2,146,240.75 | - | - | - | - | - | -2,146,240.75 | - | -2,146,240.75 |
| 4. 其他 | - | - | - | - | -29,640,570.04 | - | - | -19,941.61 | - | - | -29,660,511.65 | -98,734,706.85 | -128,395,218.50 |
| (三) 利润分配 | - | - | - | - | - | - | - | - | - | - | - | - | - |
| 1. 提取盈余公积 | - | - | - | - | - | - | - | - | - | - | - | - | - |
| 2. 对所有者(或股东)的分配 | - | - | - | - | - | - | - | - | - | - | - | - | - |
| 3. 其他 | - | - | - | - | - | - | - | - | - | - | - | - | - |
| (四) 所有者权益内部结转 | - | - | - | - | - | - | - | - | - | - | - | - | - |
| 1. 资本公积转增资本(或股本) | - | - | - | - | - | - | - | - | - | - | - | - | - |
| 2. 盈余公积转增资本(或股本) | - | - | - | - | - | - | - | - | - | - | - | - | - |
| 3. 盈余公积弥补亏损 | - | - | - | - | - | - | - | - | - | - | - | - | - |
| 4. 设定受益计划变动额结转留存收益 | - | - | - | - | - | - | - | - | - | - | - | - | - |
| 5. 其他综合收益结转留存收益 | - | - | - | - | - | - | - | - | - | - | - | - | - |
| 6. 其他 | - | - | - | - | - | - | - | - | - | - | - | - | - |
| (五) 专项储备 | - | - | - | - | - | - | - | 877,507.64 | - | - | 877,507.64 | - | 877,507.64 |
| 1. 本年提取 | - | - | - | - | - | - | - | 3,264,160.40 | - | - | 3,264,160.40 | - | 3,264,160.40 |
| 2. 本年使用 | - | - | - | - | - | - | - | 2,386,652.76 | - | - | 2,386,652.76 | - | 2,386,652.76 |
| (六) 其他 | - | - | - | - | - | - | - | - | - | - | - | - | - |
| 四、本年年末余额 | 1,954,847,822.00 | - | - | - | 150,842,603.90 | - | - | 1,316,767.64 | 41,420,203.65 | -1,042,372,392.86 | 1,106,055,004.33 | 46,872,468.04 | 1,152,927,472.37 |

法定代表人：

主管会计工作负责人：

会计机构负责人：

母公司资产负债表

2025年12月31日

编制单位：深圳市兆新能源股份有限公司

单位：元 币种：人民币

| 资产 | 附注 | 2025年12月31日 | 2024年12月31日 | 负债和所有者权益 | 附注 | 2025年12月31日 | 2024年12月31日 |
|----------------|------|-------------------------|-------------------------|-------------------|----|-------------------------|-------------------------|
| 流动资产： | | | | 流动负债： | | | |
| 货币资金 | | 4,335,864.66 | 28,745,806.75 | 短期借款 | | 9,628,933.33 | 10,000,000.00 |
| 交易性金融资产 | | - | - | 交易性金融负债 | | - | - |
| 衍生金融资产 | | - | - | 衍生金融负债 | | - | - |
| 应收票据 | | 2,319,627.28 | 4,385,396.18 | 应付票据 | | - | - |
| 应收账款 | 十七-1 | 4,904,519.14 | 31,730,015.09 | 应付账款 | | 28,104,283.87 | 31,096,275.11 |
| 应收款项融资 | | - | - | 预收款项 | | - | - |
| 预付款项 | | 674,057.00 | 1,341,797.32 | 合同负债 | | 106,768.96 | 1,106,688.20 |
| 其他应收款 | 十七-2 | 163,124,821.39 | 433,404,346.99 | 应付职工薪酬 | | 2,934,806.79 | 5,806,531.03 |
| 其中：应收利息 | | 1,147,797.77 | 55,337.55 | 应交税费 | | 195,636.84 | 2,450,779.92 |
| 应收股利 | | - | - | 其他应付款 | | 456,153,513.69 | 845,430,937.38 |
| 存货 | | - | 83,852.93 | 其中：应付利息 | | 62,769,168.16 | 44,149,111.40 |
| 合同资产 | | - | - | 应付股利 | | - | - |
| 持有待售资产 | | - | - | 持有待售负债 | | - | - |
| 一年内到期的非流动资产 | | - | - | 一年内到期的非流动负债 | | 3,043,402.91 | 7,106,759.33 |
| 其他流动资产 | | 1,534,890.45 | 1,294,707.05 | 其他流动负债 | | 2,325,555.26 | 4,406,469.83 |
| 流动资产合计 | | 176,893,779.92 | 500,985,922.31 | 流动负债合计 | | 502,492,901.65 | 907,404,440.80 |
| 非流动资产： | | | | 非流动负债： | | | |
| 债权投资 | | - | - | 长期借款 | | - | - |
| 其他债权投资 | | - | - | 应付债券 | | - | - |
| 长期应收款 | | - | - | 其中：优先股 | | - | - |
| 长期股权投资 | 十七-3 | 1,071,166,210.36 | 1,449,376,607.50 | 永续债 | | - | - |
| 其他权益工具投资 | | 415,170,000.00 | - | 租赁负债 | | 11,325,290.40 | 7,841,916.52 |
| 其他非流动金融资产 | | - | - | 长期应付款 | | - | - |
| 投资性房地产 | | - | - | 长期应付职工薪酬 | | - | - |
| 固定资产 | | 10,639,076.41 | 10,634,518.63 | 预计负债 | | 340,332.40 | 1,060,420.77 |
| 在建工程 | | - | - | 递延收益 | | 452,390.68 | 913,356.52 |
| 生产性生物资产 | | - | - | 递延所得税负债 | | 1,266,386.05 | 1,307,838.40 |
| 油气资产 | | - | - | 其他非流动负债 | | - | - |
| 使用权资产 | | 8,442,573.67 | 8,718,922.67 | 非流动负债合计 | | 13,384,399.53 | 11,123,532.21 |
| 无形资产 | | 26,727.27 | - | 负债合计 | | 515,877,301.18 | 918,527,973.01 |
| 开发支出 | | - | - | 所有者权益： | | | |
| 商誉 | | - | - | 股本 | | 1,993,944,778.00 | 1,954,847,822.00 |
| 长期待摊费用 | | 3,437,461.25 | 6,382,604.70 | 其他权益工具 | | - | - |
| 递延所得税资产 | | 2,223,162.61 | 2,379,304.86 | 其中：优先股 | | - | - |
| 其他非流动资产 | | - | - | 永续债 | | - | - |
| 非流动资产合计 | | 1,511,105,211.57 | 1,477,491,958.36 | 资本公积 | | 244,669,722.41 | 167,453,992.03 |
| | | | | 减：库存股 | | 70,765,490.36 | - |
| | | | | 其他综合收益 | | - | - |
| | | | | 专项储备 | | - | - |
| | | | | 盈余公积 | | 41,420,203.65 | 41,420,203.65 |
| | | | | 未分配利润 | | -1,037,147,523.39 | -1,103,772,110.02 |
| | | | | 所有者权益合计 | | 1,172,121,690.31 | 1,059,949,907.66 |
| 资产总计 | | 1,687,998,991.49 | 1,978,477,880.67 | 负债和所有者权益总计 | | 1,687,998,991.49 | 1,978,477,880.67 |

法定代表人：



主管会计工作负责人：



会计机构负责人：



母公司利润表

2025年度

编制单位：深圳市兆新能源股份有限公司

单位：元 币种：人民币

| 项 目 | 附注 | 2025年度 | 2024年度 |
|------------------------|------|----------------|-----------------|
| 一、营业收入 | 十七-4 | 123,527,226.10 | 179,109,507.67 |
| 减：营业成本 | 十七-4 | 110,959,048.71 | 152,885,279.02 |
| 税金及附加 | | 482,448.98 | 2,717,905.02 |
| 销售费用 | | 170,608.90 | 8,565,738.45 |
| 管理费用 | | 62,710,716.46 | 52,779,821.68 |
| 研发费用 | | 2,111,405.80 | 5,433,194.91 |
| 财务费用 | | 20,774,274.14 | 45,168,011.59 |
| 其中：利息费用 | | 21,466,201.09 | 38,016,665.59 |
| 利息收入 | | 1,146,333.09 | 1,838.26 |
| 加：其他收益 | | 1,054,046.46 | 1,679,133.11 |
| 投资收益（损失以“-”号填列） | 十七-5 | 123,992,689.60 | -12,007,942.92 |
| 其中：对联营企业和合营企业的投资收益 | 十七-5 | 5,325.72 | 1,037,590.26 |
| 以摊余成本计量的金融资产终止确认收益 | | - | - |
| 净敞口套期收益（损失以“-”号填列） | | - | - |
| 公允价值变动收益（损失以“-”号填列） | | - | - |
| 信用减值损失（损失以“-”号填列） | | 13,208,130.63 | -12,199,408.95 |
| 资产减值损失（损失以“-”号填列） | | - | -25,937,585.43 |
| 资产处置收益（损失以“-”号填列） | | -170,740.73 | -311,013.53 |
| 二、营业利润（亏损以“-”号填列） | | 64,402,849.07 | -137,217,260.72 |
| 加：营业外收入 | | 2,711,803.18 | 11,082,449.80 |
| 减：营业外支出 | | 375,375.72 | 7,789,228.97 |
| 三、利润总额（亏损总额以“-”号填列） | | 66,739,276.53 | -133,924,039.89 |
| 减：所得税费用 | | 114,689.90 | -345,715.25 |
| 四、净利润（净亏损以“-”号填列） | | 66,624,586.63 | -133,578,324.64 |
| （一）持续经营净利润（净亏损以“-”号填列） | | 66,624,586.63 | -133,578,324.64 |
| （二）终止经营净利润（净亏损以“-”号填列） | | - | - |
| 五、其他综合收益的税后净额 | | - | - |
| （一）不能重分类进损益的其他综合收益 | | - | - |
| （二）将重分类进损益的其他综合收益 | | - | - |
| 六、综合收益总额 | | 66,624,586.63 | -133,578,324.64 |
| 七、每股收益 | | | |
| （一）基本每股收益（元/股） | | 0.03 | -0.07 |
| （二）稀释每股收益（元/股） | | 0.03 | -0.07 |

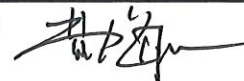
法定代表人：



主管会计工作负责人：



会计机构负责人：



母公司现金流量表

2025年度

编制单位：深圳市兆新能源股份有限公司

单位：元 币种：人民币

| 项 目 | 附注 | 2025年度 | 2024年度 |
|---------------------------|----|-----------------------|-----------------------|
| 一、经营活动产生的现金流量 | | | |
| 销售商品、提供劳务收到的现金 | | 153,948,845.59 | 171,209,727.84 |
| 收到的税费返还 | | 67,699.52 | 354,417.23 |
| 收到其他与经营活动有关的现金 | | 448,826,733.80 | 380,685,345.07 |
| 经营活动现金流入小计 | | 602,843,278.91 | 552,249,490.14 |
| 购买商品、接受劳务支付的现金 | | 120,424,656.35 | 148,748,349.99 |
| 支付给职工以及为职工支付的现金 | | 25,889,334.27 | 38,858,852.89 |
| 支付的各项税费 | | 778,662.80 | 4,684,108.24 |
| 支付其他与经营活动有关的现金 | | 393,394,997.58 | 363,919,393.15 |
| 经营活动现金流出小计 | | 540,487,651.00 | 556,210,704.27 |
| 经营活动产生的现金流量净额 | | 62,355,627.91 | -3,961,214.13 |
| 二、投资活动产生的现金流量 | | | |
| 收回投资收到的现金 | | 8,000,000.00 | 140,521,504.66 |
| 取得投资收益收到的现金 | | 3,015.54 | - |
| 处置固定资产、无形资产和其他长期资产收回的现金净额 | | 521,000.00 | 6,486,885.50 |
| 处置子公司及其他营业单位收到的现金净额 | | - | - |
| 收到其他与投资活动有关的现金 | | 20,000,000.00 | - |
| 投资活动现金流入小计 | | 28,524,015.54 | 147,008,390.16 |
| 购建固定资产、无形资产和其他长期资产支付的现金 | | 3,844,060.37 | 4,165,788.31 |
| 投资支付的现金 | | 65,677,700.00 | 127,700,000.00 |
| 取得子公司及其他营业单位支付的现金净额 | | - | - |
| 支付其他与投资活动有关的现金 | | 42,717,928.12 | 39,837,030.82 |
| 投资活动现金流出小计 | | 112,239,688.49 | 171,702,819.13 |
| 投资活动产生的现金流量净额 | | -83,715,672.95 | -24,694,428.97 |
| 三、筹资活动产生的现金流量 | | | |
| 吸收投资收到的现金 | | 70,850,990.36 | 33,870,730.87 |
| 取得借款收到的现金 | | 45,000,000.00 | 401,000,000.00 |
| 收到其他与筹资活动有关的现金 | | 14,988.00 | - |
| 筹资活动现金流入小计 | | 115,865,978.36 | 434,870,730.87 |
| 偿还债务支付的现金 | | 108,400,000.00 | 311,772,514.12 |
| 分配股利、利润或偿付利息支付的现金 | | 1,758,620.68 | 19,665,722.81 |
| 支付其他与筹资活动有关的现金 | | 9,283,794.12 | 69,877,960.61 |
| 筹资活动现金流出小计 | | 119,442,414.80 | 401,316,197.54 |
| 筹资活动产生的现金流量净额 | | -3,576,436.44 | 33,554,533.33 |
| 四、汇率变动对现金及现金等价物的影响 | | 9,503.10 | 13,896.10 |
| 五、现金及现金等价物净增加额 | | -24,926,978.38 | 4,912,786.33 |
| 加：期初现金及现金等价物余额 | | 28,745,806.75 | 23,833,020.42 |
| 六、期末现金及现金等价物余额 | | 3,818,828.37 | 28,745,806.75 |

法定代表人：

主管会计工作负责人：

会计机构负责人：

母公司所有者权益变动表

2025年度

单位：元 币种：人民币

编制单位：深圳市兆新能源股份有限公司

| 项目 | 股本 | | 其他权益工具 | | | 资本公积 | 减：库存股 | 其他综合收益 | 专项储备 | 盈余公积 | 未分配利润 | 所有者权益合计 |
|-----------------------|------------------|-----|--------|----|----|----------------|---------------|--------|------|---------------|-------------------|------------------|
| | 优先股 | 永续债 | 其他 | 其他 | 其他 | | | | | | | |
| 一、上年年末余额 | 1,954,847,822.00 | - | - | - | - | 167,453,992.03 | - | - | - | 41,420,203.65 | -1,103,772,110.02 | 1,059,949,907.66 |
| 加：会计政策变更 | - | - | - | - | - | - | - | - | - | - | - | - |
| 前期差错更正 | - | - | - | - | - | - | - | - | - | - | - | - |
| 其他 | - | - | - | - | - | - | - | - | - | - | - | - |
| 二、本年年初余额 | 1,954,847,822.00 | - | - | - | - | 167,453,992.03 | - | - | - | 41,420,203.65 | -1,103,772,110.02 | 1,059,949,907.66 |
| 三、本年增减变动金额(减少以“-”号填列) | 39,096,956.00 | - | - | - | - | 77,215,730.38 | 70,765,490.36 | - | - | - | 66,624,586.63 | 112,171,782.65 |
| (一) 综合收益总额 | - | - | - | - | - | - | - | - | - | - | 66,624,586.63 | 66,624,586.63 |
| (二) 所有者投入和减少资本 | 39,096,956.00 | - | - | - | - | 77,215,730.38 | 70,765,490.36 | - | - | - | - | 45,547,196.02 |
| 1. 所有者投入的普通股 | 39,096,956.00 | - | - | - | - | 31,310,189.08 | - | - | - | - | - | 70,407,145.08 |
| 2. 其他权益工具持有者投入资本 | - | - | - | - | - | - | - | - | - | - | - | - |
| 3. 股份支付计入所有者权益的金额 | - | - | - | - | - | 45,905,541.30 | - | - | - | - | - | 45,905,541.30 |
| 4. 其他 | - | - | - | - | - | - | 70,765,490.36 | - | - | - | - | -70,765,490.36 |
| (三) 利润分配 | - | - | - | - | - | - | - | - | - | - | - | - |
| 1. 提取盈余公积 | - | - | - | - | - | - | - | - | - | - | - | - |
| 2. 对所有者(或股东)的分配 | - | - | - | - | - | - | - | - | - | - | - | - |
| 3. 其他 | - | - | - | - | - | - | - | - | - | - | - | - |
| (四) 所有者权益内部结转 | - | - | - | - | - | - | - | - | - | - | - | - |
| 1. 资本公积转增资本(或股本) | - | - | - | - | - | - | - | - | - | - | - | - |
| 2. 盈余公积转增资本(或股本) | - | - | - | - | - | - | - | - | - | - | - | - |
| 3. 盈余公积弥补亏损 | - | - | - | - | - | - | - | - | - | - | - | - |
| 4. 设定受益计划变动额结转留存收益 | - | - | - | - | - | - | - | - | - | - | - | - |
| 5. 其他综合收益结转留存收益 | - | - | - | - | - | - | - | - | - | - | - | - |
| 6. 其他 | - | - | - | - | - | - | - | - | - | - | - | - |
| (五) 专项储备 | - | - | - | - | - | - | - | - | - | - | - | - |
| 1. 本年提取 | - | - | - | - | - | - | - | - | - | - | - | - |
| 2. 本年使用 | - | - | - | - | - | - | - | - | - | - | - | - |
| (六) 其他 | - | - | - | - | - | - | - | - | - | - | - | - |
| 四、本年年末余额 | 1,993,944,778.00 | - | - | - | - | 244,669,722.41 | 70,765,490.36 | - | - | 41,420,203.65 | -1,037,147,523.39 | 1,172,121,690.31 |

法定代表人：

主管会计工作负责人：

会计机构负责人：





母公司所有者权益变动表

2024年度

单位：元 币种：人民币

| 项目 | 股本 | | 其他权益工具 | | 资本公积 | 减：库存股 | 其他综合收益 | 专项储备 | 盈余公积 | 未分配利润 | 所有者权益合计 |
|-----------------------|------------------|-----|--------|----|----------------|-------|--------|------|---------------|-------------------|------------------|
| | 优先股 | 永续债 | 其他 | 其他 | | | | | | | |
| 一、上年年末余额 | 1,954,594,402.00 | - | - | - | 186,019,966.36 | - | - | - | 41,420,203.65 | -970,193,785.38 | 1,211,840,786.63 |
| 加：会计政策变更 | - | - | - | - | - | - | - | - | - | - | - |
| 前期差错更正 | - | - | - | - | - | - | - | - | - | - | - |
| 其他 | - | - | - | - | - | - | - | - | - | - | - |
| 二、本年初余额 | 1,954,594,402.00 | - | - | - | 186,019,966.36 | - | - | - | 41,420,203.65 | -970,193,785.38 | 1,211,840,786.63 |
| 三、本年增减变动金额(减少以“-”号填列) | 253,420.00 | - | - | - | -18,565,974.33 | - | - | - | - | -133,578,324.64 | -151,890,878.97 |
| (一) 综合收益总额 | - | - | - | - | -18,565,974.33 | - | - | - | - | -133,578,324.64 | -151,890,878.97 |
| (二) 所有者投入和减少资本 | 253,420.00 | - | - | - | 177,150.63 | - | - | - | - | - | 430,570.63 |
| 1. 所有者投入的普通股 | 253,420.00 | - | - | - | - | - | - | - | - | - | - |
| 2. 其他权益工具持有者投入资本 | - | - | - | - | - | - | - | - | - | - | - |
| 3. 股份支付计入所有者权益的金额 | - | - | - | - | -2,146,240.75 | - | - | - | - | - | -2,146,240.75 |
| 4. 其他 | - | - | - | - | -16,596,884.21 | - | - | - | - | - | -16,596,884.21 |
| (三) 利润分配 | - | - | - | - | - | - | - | - | - | - | - |
| 1. 提取盈余公积 | - | - | - | - | - | - | - | - | - | - | - |
| 2. 对所有者(或股东)的分配 | - | - | - | - | - | - | - | - | - | - | - |
| 3. 其他 | - | - | - | - | - | - | - | - | - | - | - |
| (四) 所有者权益内部结转 | - | - | - | - | - | - | - | - | - | - | - |
| 1. 资本公积转增资本(或股本) | - | - | - | - | - | - | - | - | - | - | - |
| 2. 盈余公积转增资本(或股本) | - | - | - | - | - | - | - | - | - | - | - |
| 3. 盈余公积弥补亏损 | - | - | - | - | - | - | - | - | - | - | - |
| 4. 设定受益计划变动额结转留存收益 | - | - | - | - | - | - | - | - | - | - | - |
| 5. 其他综合收益结转留存收益 | - | - | - | - | - | - | - | - | - | - | - |
| 6. 其他 | - | - | - | - | - | - | - | - | - | - | - |
| (五) 专项储备 | - | - | - | - | - | - | - | - | - | - | - |
| 1. 本年提取 | - | - | - | - | - | - | - | - | - | - | - |
| 2. 本年使用 | - | - | - | - | - | - | - | - | - | - | - |
| (六) 其他 | - | - | - | - | - | - | - | - | - | - | - |
| 四、本年年末余额 | 1,954,847,822.00 | - | - | - | 167,453,992.03 | - | - | - | 41,420,203.65 | -1,103,772,110.02 | 1,059,949,907.66 |

法定代表人：



主管会计工作负责人：



会计机构负责人：



一、公司基本情况

1、公司概况

深圳市兆新能源股份有限公司（以下简称“公司”或“本公司”）公司前身为深圳新彩虹精密包装有限公司，经深圳市人民政府对外经贸审核字（1995）第 0825 号文批准，由深圳新彩虹投资发展有限公司和彩虹集团（香港）共同出资组建。公司于 2008 年 6 月 25 日在深圳证券交易所上市，现持有统一社会信用代码为 9144030061890815XU 的营业执照。经历年的转增股本、增发新股、股份回购等，截止至 2025 年 12 月 31 日，本公司注册资本为人民币 1,993,944,778.00 元。

2、公司注册地址及总部办公地址

深圳市南山区粤海街道高新区社区科技南路 18 号深圳湾科技生态园 12 栋 B3401。

3、公司主要经营活动

公司所属行业：化学原料和化学制品制造业、电力热力生产和供应业。

公司经营范围：新能源充电设施的投资；新能源光伏发电设施的投资；停车场的投资；新能源汽车的投资；电力储能设备的投资与技术开发；电力储能系统软件的技术开发；防腐、防水、粘胶高分子材料及涂料，汽车尾气净化产品、清洁养护产品、美容美化产品、油品添加剂（不含危险化学品）、制动液产品，气雾剂及日用化学品，精密包装制品（含注塑），生物降解新材料及其制品的技术开发；技术服务、技术转让及销售；商业经营管理。（以上法律、行政法规、国务院决定禁止的项目除外，限制的项目须取得许可后方可经营）；涂料制造（不含危险化学品）；国内货物运输代理；装卸搬运；供应链管理服务等。（除依法须经批准的项目外，凭营业执照依法自主开展经营活动）新能源充电设施、新能源光伏发电设施的建设与运营；停车场的建设与运营；新能源汽车的租赁、运营（不含金融租赁）；电力储能设备的生产与销售；防腐、防水、粘胶高分子材料及涂料，汽车尾气净化产品、清洁养护产品、美容美化产品、油品添加剂（不含危险化学品）、制动液产品，气雾剂及日用化学品，精密包装制品（含注塑），生物降解新材料及其制品的生产；非经营性危险货物运输。（依法须经批准的项目，经相关部门批准后方可开展经营活动，具体经营项目以相关部门批准文件或许可证件为准）

公司主要产品和业务：新能源、精细化工两大业务，其中新能源业务主要为太阳能光伏发电业务以及新能源项目建设施工业务。

4、财务报告的批准报出者和财务报告批准报出日

本财务报告业经公司董事会于 2026 年 4 月 13 日批准报出。

二、财务报表的编制基础

1、财务报表的编制基础

本公司以持续经营为基础，根据实际发生的交易和事项按照企业会计准则及其应用指南和准则解释的规定进行确认和计量，在此基础上编制财务报表。此外，公司还按照中国证监会《公开发行证券的公司信息披露编报规则第 15 号——财务报告的一般规定（2023 年修订）》披露有关财务信息。

2、持续经营

本公司自本报告期末起 12 个月具备持续经营能力，无影响持续经营能力的重大事项。

三、公司主要会计政策及会计估计

具体会计政策和会计估计提示：

本公司根据实际生产经营特点，按照企业会计准则的相关规定，针对应收款项坏账准备计提、固定资产折旧、无形资产摊销、长期待摊费用摊销、收入确认等交易或事项制定了具体会计政策和会计估计，详见本附注三各项描述。

1、遵循企业会计准则的声明

本公司所编制的财务报表符合企业会计准则的要求，真实、完整地反映了公司的财务状况、经营成果、所有者权益变动和现金流量等有关信息。

2、会计期间

本公司会计年度自公历每年 1 月 1 日起至 12 月 31 日止。

3、营业周期

本公司以 12 个月作为一个营业周期，并以其作为资产和负债的流动性划分标准。

4、记账本位币

本公司及境内子公司的记账本位币为人民币，境外子公司彩虹股份(香港)有限公司、香港兆新实业有限公司、香港兆新元链数字科技有限公司、ZETTA BUSINESS PTE.LTD 按经营所

处的主要经济环境中的货币确定人民币为记账本位币。

5、重要性标准确定方法和选择依据

| 项 目 | 重要性标准 |
|--------------------|-----------|
| 重要的单项计提坏账准备的应收款项 | 金额≥300 万元 |
| 账龄超过 1 年且金额重要的预付款项 | 金额≥300 万元 |
| 重要在建工程项目 | 金额≥300 万元 |
| 账龄超过 1 年的重要应付账款 | 金额≥300 万元 |
| 账龄超过 1 年的重要预收款项 | 金额≥300 万元 |
| 账龄超过 1 年的重要合同负债 | 金额≥300 万元 |
| 账龄超过 1 年的重要其他应付款 | 金额≥300 万元 |
| 收到的重要投资活动有关的现金 | 金额≥300 万元 |
| 支付的重要投资活动有关的现金 | 金额≥300 万元 |

6、同一控制下和非同一控制下企业合并的会计处理方法

(1) 同一控制下的企业合并

本公司在企业合并中取得的资产和负债，按照合并日被合并方资产、负债（包括最终控制方收购被合并方而形成的商誉）在最终控制方合并财务报表中的账面价值计量。在合并中取得的净资产账面价值与支付的合并对价账面价值（或发行股份面值总额）的差额，调整资本公积中的股本溢价，资本公积中的股本溢价不足冲减的，调整留存收益。

(2) 非同一控制下的企业合并

本公司合并成本为在购买日作为企业合并对价付出的资产、发生或承担的负债的公允价值，公允价值与其账面价值的差额，计入当期损益。本公司对合并成本大于合并中取得的被购买方可辨认净资产公允价值份额的差额，确认为商誉；合并成本小于合并中取得的被购买方可辨认净资产公允价值份额的差额，对合并中取得的资产、负债的公允价值及合并成本的计量进行复核，复核结果表明所确定的各项可辨认资产和负债的公允价值及合并成本是恰当的，则将企业合并成本低于取得的被购买方可辨认净资产公允价值份额之间的差额，计入合并当期的营业外收入。

(3) 企业合并中相关费用的处理

为企业合并发生的审计、法律服务、评估咨询等中介费用及其他相关管理费用，于发生时

计入当期损益；作为合并对价发行的权益性证券或债务性证券的交易费用，计入权益性证券或债务性证券的初始确认金额。

7、控制的判断标准和合并财务报表的编制方法

(1) 控制的判断标准

控制，是指投资方拥有对被投资方的权力,通过参与被投资方的相关活动而享有可变回报，并且有能力运用对被投资方的权力影响其回报金额。本公司在综合考虑所有相关事实和情况的基础上对是否控制被投资方进行判断。一旦相关事实和情况的变化导致对控制定义所涉及的相关要素发生变化的，本公司进行重新评估。

合并财务报表的合并范围以控制为基础予以确定，不仅包括根据表决权（或类似权利）本身或者结合其他安排确定的子公司，也包括基于一项或多项合同安排决定的结构化主体。在判断是否将结构化主体纳入合并范围时，本公司综合所有事实和情况，包括评估结构化主体设立目的和设计、识别可变回报的类型、通过参与其相关活动是否承担了部分或全部的回报可变性等的基础上评估是否控制该结构化主体。

(2) 合并财务报表的编制方法

合并财务报表以公司和其子公司的财务报表为基础，根据其他有关资料，编制合并财务报表。

公司统一子公司所采用的会计政策及会计期间，使子公司采用的会计政策、会计期间与公司保持一致。在编制合并财务报表时，遵循重要性原则，抵销母公司与子公司、子公司与子公司之间的内部往来、内部交易及权益性投资项目。

子公司少数股东应占的权益和损益分别在合并资产负债表中所有者权益项目下和合并利润表中净利润项目下单独列示。子公司少数股东分担的当期亏损超过了少数股东在该子公司期初所有者权益中所享有份额而形成的余额，冲减少数股东权益。

①增加子公司以及业务

A.一般处理方法

在报告期内因同一控制下企业合并增加的子公司以及业务，编制合并资产负债表时，调整合并资产负债表的期初数；编制利润表时，将该子公司以及业务合并当期期初至报告期末的收

入、费用、利润纳入合并利润表；合并现金流量表时，将该子公司以及业务合并当期期初至报告期末的现金流量纳入合并现金流量表；同时应当对比较报表的相关项目进行调整，视同合并后的报告主体自最终控制方开始控制时点起一直存在。

在报告期内因非同一控制下企业合并或其他方式增加的子公司以及业务，编制合并资产负债表时，不调整合并资产负债表的期初数。编制利润表时，将该子公司以及业务购买日至报告期末的收入、费用、利润纳入合并利润表。编制现金流量表时，将该子公司以及业务购买日至报告期末的现金流量纳入合并现金流量表。

B. 分步购买股权至取得控制权

通过多次交易分步实现非同一控制下企业合并的，分别是否属于“一揽子交易”进行处理：属于“一揽子交易”的，将各项交易作为一项取得控制权的交易进行会计处理。不属于“一揽子交易”的，在购买日作为取得控制权的交易进行会计处理，在合并财务报表中，对于购买日之前持有的被购买方的股权，应当按照该股权在购买日的公允价值进行重新计量，公允价值与其账面价值的差额计入当期投资收益。购买日前持有的被购买方的股权涉及权益法核算下的其他综合收益、其他股东权益变动的，与其相关的其他综合收益、其他股东权益变动采用与被购买方直接处置相关资产或负债相同的基础进行会计处理。

② 处置子公司以及业务

A. 一般处理方法

在报告期内，本公司处置子公司以及业务，则该子公司以及业务期初至处置日的收入、费用、利润纳入合并利润表；该子公司以及业务期初至处置日的现金流量纳入合并现金流量表。

公司因处置部分股权投资等原因丧失了对原有子公司控制权的，在合并财务报表中，对于剩余股权，按照其在丧失控制权日的公允价值进行重新计量。处置股权取得的对价和剩余股权公允价值之和，减去按原持股比例计算应享有原有子公司自购买日或合并日开始持续计算的净资产的份额之间的差额，计入丧失控制权当期的投资收益，同时冲减商誉。与原有子公司股权投资相关的其他综合收益，在丧失控制权时采用与子公司直接处置相关资产或负债相同的基础进行会计处理，因原有子公司相关的除净损益、其他综合收益和利润分配以外的其他股东权益变动而确认的股东权益，在丧失控制权时转为当期损益。

B. 分步处置股权至丧失控制权

企业通过多次交易分步处置对子公司股权投资直至丧失控制权的，如果处置对子公司股权投资直至丧失控制权的各项交易属于一揽子交易的，应当将各项交易作为一项处置子公司并丧失控制权的交易进行会计处理；在丧失控制权之前每一次处置价款与处置投资对应的享有该子公司净资产份额的差额，在合并财务报表中确认为其他综合收益，在丧失控制权时一并转入丧失控制权当期的损益。

处置对子公司股权投资直至丧失控制权的各项交易不属于一揽子交易的，将各项交易作为独立的交易进行会计处理。

处置对子公司股权投资的各项交易的条款、条件以及经济影响符合下列一种或多种情况，通常表明应将多次交易事项作为一揽子交易进行会计处理：

- (A) 这些交易是同时或者在考虑了彼此影响的情况下订立的；
- (B) 这些交易整体才能达成一项完整的商业结果；
- (C) 一项交易的发生取决于其他至少一项交易的发生；
- (D) 一项交易单独考虑时是不经济的，但是和其他交易一并考虑时是经济的。

③购买子公司少数股权

本公司因购买少数股权新取得的长期股权投资与按照新增持股比例计算应享有子公司自购买日（或合并日）开始持续计算的可辨认净资产份额之间的差额，调整合并资产负债表中的资本公积中的股本溢价，资本公积中的股本溢价不足冲减的，调整留存收益。

④不丧失控制权的情况下部分处置对子公司的股权投资

在不丧失控制权的情况下因部分处置对子公司的长期股权投资而取得的处置价款与处置长期股权投资相对应享有子公司自购买日或合并日开始持续计算的净资产份额之间的差额，调整合并资产负债表中的资本公积中的股本溢价，资本公积中的股本溢价不足冲减的，调整留存收益。

8、合营安排的分类及共同经营的会计处理方法

合营安排是指一项由两个或两个以上的参与方共同控制的安排，分为共同经营和合营企业。

当公司为共同经营的合营方时，确认与共同经营利益份额相关的下列项目：

- ①确认单独所持有的资产，以及按持有份额确认共同持有的资产；
- ②确认单独所承担的负债，以及按持有份额确认共同承担的负债；
- ③确认出售公司享有的共同经营产出份额所产生的收入；
- ④按公司持有份额确认共同经营因出售资产所产生的收入；
- ⑤确认单独所发生的费用，以及按公司持有份额确认共同经营发生的费用。

当公司为合营企业的合营方时，将对合营企业的投资确认为长期股权投资，并按照本财务报表附注长期股权投资所述方法进行核算。

9、现金及现金等价物的确定标准

现金指企业库存现金及可以随时用于支付的存款。现金等价物是指企业持有的期限短（一般指从购买日起三个月内到期）、流动性强、易于转换为已知金额现金、价值变动风险很小的投资。

10、外币业务和外币报表折算

（1）外币业务

对发生的非本位币经济业务，本公司按交易发生日的即期汇率折算为记账本位币金额。但公司发生的外币兑换业务或涉及外币兑换的交易事项，按照实际采用的汇率折算为记账本位币金额。

资产负债表日，对外币货币性项目，采用资产负债表日即期汇率折算。因资产负债表日即期汇率与初始确认时或者前一资产负债表日即期汇率不同而产生的汇兑差额，除：（1）符合资本化条件的外币专门借款的汇兑差额在资本化期间予以资本化计入相关资产的成本；（2）为了规避外汇风险进行套期的套期工具的汇兑差额按套期会计方法处理；（3）分类为以公允价值计量且其变动计入其他综合收益的货币性项目除摊余成本之外的其他账面余额变动产生的汇兑差额计入其他综合收益外，计入当期损益；对以历史成本计量的外币非货币性项目，仍采用交易发生日的即期汇折算；对以公允价值计量的外币非货币性项目，采用公允价值确定日的即期汇率折算，折算后的记账本位币金额与原记账本位币金额的差额，根据非货币性项目的性质计入当期损益或其他综合收益。

（2）外币报表折算的会计处理方法

资产负债表日，将采用与本公司不同的记账本位币的境外经营子公司、合营企业、联营企业和分支机构外币财务报表进行折算前，本公司将调整境外经营的会计期间和会计政策，使之与本公司会计期间和会计政策相一致，根据调整后会计政策及会计期间编制相应货币的财务报表，再按照以下方法对境外经营财务报表进行折算：

①资产负债表中的资产和负债项目，采用资产负债表日的即期汇率折算，所有者权益项目除“未分配利润”项目外，其他项目采用发生时的即期汇率折算。

②利润表中的收入和费用项目，采用交易发生日的即期汇率折算。

③外币现金流量以及境外子公司的现金流量，采用现金流量发生日的即期汇率折算。汇率变动对现金的影响额应当作为调节项目，在现金流量表中单独列报。

④产生的外币财务报表折算差额，在编制合并财务报表时，在合并资产负债表中股东权益项目下在“其他综合收益”项目列示。

处置境外经营并丧失控制权时，将资产负债表中股东权益项目下列示的、与该境外经营相关的外币报表折算差额，全部或按处置该境外经营的比例转入处置当期损益。

11、金融工具

金融工具，是指形成一个企业的金融资产，并形成其他单位的金融负债或权益工具的合同。

(1) 金融资产的分类、确认依据和计量方法

①金融资产的分类

本公司根据所管理金融资产的商业模式和金融资产的合同现金流量特征，将金融资产划分为三类：A.以摊余成本计量的金融资产；B.以公允价值计量且其变动计入其他综合收益的金融资产；C.以公允价值计量且其变动计入当期损益的金融资产。

②金融资产的初始计量

金融资产在初始确认时以公允价值计量。对于以公允价值计量且其变动计入当期损益的金融资产，相关交易费用直接计入当期损益；对于其他类别的金融资产，相关交易费用计入初始确认金额。对于公司初始确认的应收账款未包含《企业会计准则第 14 号——收入》所定义的重大融资成分或根据《企业会计准则第 14 号——收入》规定不考虑不超过一年的合同中的融资成分的，按照预期有权收取的对价的交易价格进行初始计量。

③金融资产的后续计量

A.以摊余成本计量的金融资产

公司管理此类金融资产的业务模式为以收取合同现金流量为目标，且此类金融资产的合同现金流量特征与基本借贷安排相一致，即在特定日期产生的现金流量，仅为对本金和以未偿付本金金额为基础的利息的支付。公司对于此类金融资产，采用实际利率法，按照摊余成本进行后续计量。以摊余成本计量且不属于任何套期关系的一部分的金融资产所产生的利得或损失，应当在终止确认、重分类、按照实际利率法摊销或确认减值时，计入当期损益。

B.以公允价值计量且其变动计入其他综合收益的金融资产

公司管理此类金融资产的业务模式为既以收取合同现金流量为目标又以出售为目标，且此类金融资产的合同现金流量特征与基本借贷安排相一致。此类金融资产按照公允价值计量且其变动计入其他综合收益，但减值损失或利得、汇兑损益和按照实际利率法计算的利息收入计入当期损益。此类金融资产终止确认时，之前计入其他综合收益的累计利得或损失从其他综合收益中转出，计入当期损益。

对于非交易性权益工具投资，公司可在初始确认时将其不可撤销地指定为以公允价值计量且其变动计入其他综合收益的金融资产，其公允价值的后续变动计入其他综合收益，不需计提减值准备。除了获得的股利收入（明确作为投资成本部分收回的股利收入除外）计入当期损益外，其他相关的利得和损失（包括汇兑损益）均应当计入其他综合收益，且后续不得转入损益。该类金融资产终止确认时，之前计入其他综合收益的累计利得或损失应当从其他综合收益中转出，计入留存收益。

C.以公允价值计量且其变动计入当期损益的金融资产

除上述以摊余成本计量的金融资产和以公允价值计量且其变动计入其他综合收益的金融资产外，公司将其余所有的金融资产分类为以公允价值计量且其变动计入当期损益的金融资产。此外，在初始确认时，公司为了消除或显著减少会计错配，将部分金融资产指定为以公允价值计量且其变动计入当期损益的金融资产。此类金融资产按公允价值进行后续计量，公允价值变动计入当期损益。

(2) 金融负债的分类、确认依据和计量方法

①金融负债的分类

本公司金融负债于初始确认时分类为：A.以公允价值计量且其变动计入当期损益的金融负债；B.金融资产转移不符合终止确认条件或继续涉入被转移金融资产所形成的金融负债；C.不属于上述 A.或 B.的财务担保合同，以及不属于上述 A.并以低于市场利率贷款的贷款承诺；D.以摊余成本计量的金融负债。

②金融负债的初始计量

金融负债初始确认时以公允价值计量。对于以公允价值计量且其变动计入当期损益的金融负债，相关交易费用直接计入当期损益，对于其他类别的金融负债，其相关交易费用计入其初始确认金额。

③金融负债的后续计量

A.以公允价值计量且其变动计入当期损益的金融负债

以公允价值计量且其变动计入当期损益的金融负债，包括交易性金融负债（含属于金融负债的衍生工具）和指定为以公允价值计量且其变动计入当期损益的金融负债。

交易性金融负债（含属于金融负债的衍生工具），按照公允价值进行后续计量，除与套期会计有关外，公允价值变动计入当期损益。

被指定为以公允价值计量且其变动计入当期损益的金融负债，因公司自身信用风险变动引起的公允价值变动计入其他综合收益，终止确认时，计入其他综合收益的自身信用风险变动引起的其公允价值累计变动额转入留存收益；其他公允价值变动计入当期损益。若按上述方式对该等金融负债的自身信用风险变动的影响进行处理会造成或扩大损益中的会计错配的，公司将该金融负债的全部利得或损失（包括企业自身信用风险变动的影响金额）计入当期损益。

B.金融资产转移不符合终止确认条件或继续涉入被转移金融资产所形成的金融负债

按照《企业会计准则第 23 号——金融资产转移》相关规定进行计量。

C.属于上述 A 或 B 的财务担保合同，以及不属于上述 A 并以低于市场利率贷款的贷款承诺

企业在初始确认后按照金融工具的减值规定所确定的损失准备金额以及初始确认金额扣除按照《企业会计准则第 14 号——收入》相关规定所确定的累计摊销额后的余额孰高进行计量。

D.以摊余成本计量的金融负债

采用实际利率法以摊余成本进行后续计量。以摊余成本计量且不属于任何套期关系的一部分的金融负债所产生的利得或损失，应当在终止确认、重分类、按照实际利率法摊销或确认减值时，计入当期损益。

（3）金融资产转移的确认依据和计量方法

公司转移了金融资产所有权上几乎所有的风险和报酬给转入方的，终止确认该金融资产，并将转移中产生或保留的权利和义务单独确认为资产或负债；保留了金融资产所有权上几乎所有的风险和报酬的，继续确认所转移的金融资产。公司既没有转移也没有保留金融资产所有权上几乎所有的风险和报酬的，分别下列情况处理：（1）未保留对该金融资产控制的，终止确认该金融资产，并将转移中产生或保留的权利和义务单独确认为资产或负债；（2）保留了对该金融资产控制的，按照继续涉入所转移金融资产的程度确认有关金融资产，并相应确认有关负债。

金融资产整体转移满足终止确认条件的，将下列两项金额的差额计入当期损益：（1）所转移金融资产在终止确认日的账面价值；（2）因转移金融资产而收到的对价，与原直接计入其他综合收益的公允价值变动累计额中对应终止确认部分的金额（涉及转移的金融资产为以公允价值计量且其变动计入其他综合收益的债务工具投资）之和。转移了金融资产的一部分，且该被转移部分整体满足终止确认条件的，将转移前金融资产整体的账面价值，在终止确认部分和继续确认部分之间，按照转移日各自的相对公允价值进行分摊，并将下列两项金额的差额计入当期损益：（1）终止确认部分的账面价值；（2）终止确认部分的对价，与原直接计入其他综合收益的公允价值变动累计额中对应终止确认部分的金额（涉及转移的金融资产为以公允价值计量且其变动计入其他综合收益的债务工具投资）之和。

（4）金融负债的终止确认条件

金融负债（或其一部分）的现时义务已经解除的，应当终止确认该金融负债（或该部分金融负债）。如存在下列情况：

①公司将用于偿付金融负债的资产转入某个机构或设立信托，偿付债务的义务仍存在的，不应当终止确认该金融负债。

②公司（借入方）与借出方之间签订协议，以承担新金融负债方式替换原金融负债（或其一部分），且合同条款实质上是不同的，公司应当终止确认原金融负债（或其一部分），同时确认一项新金融负债。

金融负债（或其一部分）终止确认的，公司将其账面价值与支付的对价（包括转出的非现金资产或承担的负债）之间的差额，计入当期损益。

（5）金融资产和金融负债的公允价值确定方法

金融资产和金融负债的公允价值确认方法详见附注三、12。

（6）衍生金融工具

衍生金融工具初始以衍生交易合同签订当日的公允价值计量，并以其公允价值进行后续计量。公允价值为正数的衍生金融工具确认为一项资产，公允价值为负数的衍生金融工具确认为一项负债。

除与套期会计有关外，衍生工具公允价值变动而产生的利得或损失，直接计入当期损益。

对包含嵌入衍生工具的混合工具，如主合同为金融资产的，混合工具作为一个整体适用金融资产分类的相关规定。如主合同并非金融资产，且该混合工具不是以公允价值计量且其变动计入当期损益进行会计处理，嵌入衍生工具与该主合同在经济特征及风险方面不存在紧密关系，且与嵌入衍生工具条件相同、单独存在的工具符合衍生工具定义的，嵌入衍生工具从混合工具中分拆，作为单独的衍生金融工具处理。如果该嵌入衍生工具在取得日或后续资产负债表日的公允价值无法单独计量，则将混合工具整体指定为以公允价值计量且其变动计入当期损益的金融负债。

（7）金融资产和金融负债的抵销

金融资产和金融负债在资产负债表内分别列示，没有相互抵销。但是，同时满足下列条件的，以相互抵销后的净额在资产负债表内列示：

①公司具有抵销已确认金融资产和金融负债的法定权利，且该种法定权利现在是可执行的；

②公司计划以净额结算，或同时变现该金融资产和清偿该金融负债。

（8）金融资产减值

①减值准备的确认方法

公司对以摊余成本计量的金融资产、以公允价值计量且其变动计入其他综合收益的债务工具投资金融资产、租赁应收款、合同资产、贷款承诺以及财务担保合同以预期信用损失为基础

确认损失准备。

预期信用损失，是指以发生违约的风险为权重的金融工具信用损失的加权平均值。信用损失，是指本公司按照原实际利率折现的、根据合同应收的所有合同现金流量与预期收取的所有现金流量之间的差额，即全部现金短缺的现值。

除购买或源生的已发生信用减值的金融资产外，公司在每个资产负债表日评估相关金融资产的信用风险自初始确认后是否已显著增加。如果信用风险自初始确认后并未显著增加，处于第一阶段，本公司按照相当于该金融资产未来 12 个月内预期信用损失的金额计量损失准备；如果信用风险自初始确认后已显著增加但尚未发生信用减值的，处于第二阶段，本公司按照相当于该金融资产整个存续期内预期信用损失的金额计量损失准备；如果金融资产自初始确认后已经发生信用减值的，处于第三阶段，本公司按照相当于该金融资产整个存续期内预期信用损失的金额计量损失准备。本公司在评估预期信用损失时，考虑在资产负债表日无须付出不必要的额外成本或努力即可获得的有关过去事项、当前状况以及未来经济状况预测的合理且有依据的信息，包括前瞻性信息。

对应收款项（含应收账款、应收票据和应收款项融资等），无论是否存在重大融资成分，本公司始终按照该金融资产整个存续期内预期信用损失的金额计量损失准备。

未来 12 个月内预期信用损失，是指因资产负债表日后 12 个月内（若金融资产的预计存续期少于 12 个月，则为预计存续期）可能发生的金融资产违约事件而导致的预期信用损失，是整个存续期预期信用损失的一部分。

对于在资产负债表日具有较低信用风险的金融工具，本公司假设其信用风险自初始确认后并未显著增加，选择按照未来 12 个月内的预期信用损失计量损失准备。

本公司对于处于第一阶段和第二阶段、以及较低信用风险的金融资产，按照其未扣除减值准备的账面余额和实际利率计算利息收入。对于处于第三阶段的金融资产，按照其账面余额减已计提减值准备后的摊余成本和实际利率计算利息收入。

对于应收票据、应收账款、应收款项融资、其他应收款和合同资产，若某一客户信用风险特征与组合中其他客户显著不同，或该客户信用风险特征发生显著变化，本公司对该应收款项单项计提坏账准备。除单项计提坏账准备的应收款项之外，本公司依据信用风险特征对应收款项划分组合，在组合基础上计算坏账准备。

A. 应收票据、应收账款、应收款项融资、合同资产

对于应收票据、应收账款、应收款项融资及合同资产具体划分组合情况如下：

应收票据组合

- a. 应收票据组合 1：银行承兑汇票
- b. 应收票据组合 2：商业承兑汇票

应收账款组合

- a. 应收账款组合 1：账龄组合，本组合以应收款项的账龄作为信用风险特征；
- b. 应收账款组合 2：国家新能源补贴组合，本组合为应收国家新能源补贴；
- c. 应收账款组合 3：其他组合，本组合为应纳入合并范围内的子公司款项，应收政府款项等。

合同资产

- a. 合同资产组合 1：应收客户质保金

对于划分为组合的应收票据、应收款项融资、合同资产，本公司参考历史信用损失经验，结合当前状况以及对未来经济状况的预测，通过违约风险敞口和整个存续期预期信用损失率，计算预期信用损失。

对于划分为组合的应收账款，本公司参考历史信用损失经验，结合当前状况以及对未来经济状况的预测，编制应收账款账龄与整个存续期预期信用损失率对照表，计算预期信用损失。

B. 其他应收款

本公司依据信用风险特征将其他应收款划分为若干组合，在组合基础上计算预期信用损失。具体划分组合情况如下：

- a. 其他应收款组合 1：账龄组合，本组合以应收款项的账龄作为信用风险特征；
- b. 其他应收款组合 2：地方性光伏发电补贴组合，本组合为应收地方性光伏发电补贴；
- c. 其他应收款组合 3：其他组合，本组合为应纳入合并范围内的子公司款项，应收政府款项等。

对划分为组合的其他应收款，本公司通过违约风险敞口和未来 12 个月内或整个存续期预期信用损失率，计算预期信用损失。对于按账龄划分组合的其他应收款，账龄自确认之日起计算。

C.长期应收款

本公司的长期应收款包括应收融资租赁款、应收质保金等款项。

本公司依据信用风险特征将应收融资租赁款、应收质保金划分为若干组合，在组合基础上计算预期信用损失，确定组合的依据如下：

应收融资租赁款

a. 融资租赁款组合 1：应收客户款项

对于应收融资租赁款、应收质保金，本公司参考历史信用损失经验，结合当前状况以及对未来经济状况的预测，通过违约风险敞口和整个存续期预期信用损失率，计算预期信用损失。

除应收融资租赁款、应收质保金之外的划分为组合的其他应收款和长期应收款，通过违约风险敞口和未来 12 个月内或整个存续期预期信用损失率，计算预期信用损失。

债权投资、其他债权投资

对于债权投资和其他债权投资，本公司按照投资的性质，根据交易对手和风险敞口的各种类型，通过违约风险敞口和未来 12 个月内或整个存续期预期信用损失率，计算预期信用损失。

本公司基于账龄确认信用风险特征组合的账龄计算方法：

应收款项的账龄自款项实际发生之日起按先进先出法计算，本公司将账龄作为信用风险特征的应收款项计提坏账比例估计如下：

| 账龄 | 应收账款计提比例 | 其他应收款计提比例 |
|---------|----------|-----------|
| 6 个月以内 | 0.00% | 0.00% |
| 7-12 个月 | 3.00% | 3.00% |
| 1-2 年 | 10.00% | 10.00% |
| 2-3 年 | 20.00% | 20.00% |
| 3 年以上 | 50.00% | 50.00% |

②信用风险显著增加的评估

本公司通过比较金融工具在资产负债表日发生违约的风险与在初始确认日发生违约的风险，以确定金融工具预计存续期内发生违约风险的相对变化，以评估金融工具的信用风险自初始确认后是否已显著增加。

在确定信用风险自初始确认后是否显著增加时，本公司考虑无须付出不必要的额外成本或努力即可获得的合理且有依据的信息，包括前瞻性信息。本公司考虑的信息包括：

- A. 债务人未能按合同到期日支付本金和利息的情况；
- B. 已发生的或预期的金融工具的外部或内部信用评级（如有）的严重恶化；
- C. 已发生的或预期的债务人经营成果的严重恶化；

D. 现存的或预期的技术、市场、经济或法律环境变化，并将对债务人对本公司的还款能力产生重大不利影响。

根据金融工具的性质，本公司以单项金融工具或金融工具组合为基础评估信用风险是否显著增加。以金融工具组合为基础进行评估时，本公司可基于共同信用风险特征对金融工具进行分类，例如逾期信息和信用风险评级。

③ 已发生减值的金融资产

本公司对金融资产预期未来现金流量具有不利影响的一项或多项事件发生时，该金融资产成为已发生信用减值的金融资产。金融资产已发生信用减值的证据包括下列可观察信息：

- A. 发行方或债务人发生重大财务困难；
- B. 债务人违反合同，如偿付利息或本金违约或逾期等；
- C. 债权人出于与债务人财务困难有关的经济或合同考虑，给予债务人在任何其他情况下都不会做出的让步；
- D. 债务人很可能破产或进行其他财务重组；
- E. 发行方或债务人财务困难导致该金融资产的活跃市场消失；
- F. 以大幅折扣购买或源生一项金融资产，该折扣反映了发生信用损失的事实。

金融资产发生信用减值，有可能是多个事件的共同作用所致，未必是可单独识别的事件所致。

④金融资产减值的会计处理方法

公司在资产负债表日计算各类金融资产的预计信用损失，由此形成的损失准备的增加或转回金额，作为减值损失或利得计入当期损益。

公司实际发生信用损失，认定相关金融资产无法收回，经批准予以核销的，直接减记该金融资产的账面余额。已减记的金融资产以后又收回的，作为减值损失的转回计入收回当期的损益。

⑤预期信用损失准备的列报

为反映金融工具的信用风险自初始确认后的变化，本公司在每个资产负债表日重新计量预期信用损失，由此形成的损失准备的增加或转回金额，应当作为减值损失或利得计入当期损益。对于以摊余成本计量的金融资产，损失准备抵减该金融资产在资产负债表中列示的账面价值；对于以公允价值计量且其变动计入其他综合收益的债权投资，本公司在其他综合收益中确认其损失准备，不抵减该金融资产的账面价值。

⑥核销

如果本公司不再合理预期金融资产合同现金流量能够全部或部分收回，则直接减记该金融资产的账面余额。这种减记构成相关金融资产的终止确认。这种情况通常发生在本公司确定债务人没有资产或收入来源可产生足够的现金流量以偿还将被减记的金额。但是，按照本公司收回到期款项的程序，被减记的金融资产仍可能受到执行活动的影响。

已减记的金融资产以后又收回的，作为减值损失的转回计入收回当期的损益。

12、公允价值计量

公允价值是指市场参与者在计量日发生的有序交易中，出售一项资产所能收到或者转移一项负债所需支付的价格。

本公司采用公允价值计量相关资产或负债时，假定市场参与者在计量日出售资产或者转移负债的交易，是在当前市场条件下的有序交易，该有序交易是在相关资产或负债的主要市场进行。不存在主要市场的，公司假定该交易在相关资产或负债的最有利市场进行。本公司以公允价值计量资产或负债时，采用市场参与者在对该资产或负债定价时为实现其经济利益最大化所使用的假设。

存在活跃市场的金融资产或金融负债，公司采用活跃市场中的报价确定其公允价值。金融工具不存在活跃市场的，公司采用估值技术确定其公允价值。以公允价值计量非金融资产，公司考虑市场参与者将该资产用于最佳用途产生经济利益的能力，或者将该资产出售给能够用于最佳用途的其他市场参与者产生经济利益的能力。

公司采用在当前情况下适用并且有足够可利用数据和其他信息支持的估值技术计量相关资产或负债的公允价值。使用估值技术时优先使用相关可观察输入值，只有在相关可观察输入值无法取得或取得不切实可行的情况下，才可以使用不可观察输入值。公司将估值技术使用的输入值分以下层级，并依次使用：

第一层次输入值是在计量日能够取得的相同资产或负债在活跃市场上未经调整的报价；

第二层次输入值是除第一层次输入值外相关资产或负债直接或间接可观察的输入值，包括：活跃市场中类似资产或负债的报价；非活跃市场中相同或类似资产或负债的报价；除报价以外的其他可观察输入值，如在正常报价间隔期间可观察的利率和收益率曲线等；市场验证的输入值等；

第三层次输入值是相关资产或负债的不可观察输入值，包括不能直接观察或无法由可观察市场数据验证的利率、股票波动率、企业合并中承担的弃置义务的未来现金流量、使用自身数据作出的财务预测等。

13、存货

(1) 存货的分类

存货分为原材料、半成品、库存商品、发出商品、委托加工物资、低值易耗品及包装物等。

(2) 发出存货的计价方法

本公司存货取得时按实际成本计价。原材料、库存商品等发出时采用加权平均法计价。

(3) 存货跌价准备的确认标准和计提方法

在资产负债表日，存货按照成本与可变现净值孰低计量。当其可变现净值低于成本时，提取存货跌价准备。可变现净值是按存货的估计售价减去至完工时估计将要发生的成本、估计的销售费用以及相关税费后的金额。在确定存货的可变现净值时，以取得的确凿证据为基础，同时考虑持有存货的目的以及资产负债表日后事项的影响。

本公司存货跌价准备按单个存货项目的成本高于其可变现净值的差额提取。对于数量繁多、

单价较低的存货，按存货类别计提存货跌价准备，其中：

①产成品、库存商品和用于出售的材料等直接用于出售的商品存货，在正常生产经营过程中，以该存货的估计售价减去估计的销售费用和相关税费后的金额，确定其可变现净值；为执行销售合同或者劳务合同而持有的存货，其可变现净值以合同价格为基础计算，若持有存货的数量多于销售合同订购数量的，超出部分的存货的可变现净值以一般销售价格为基础计算。

②需要经过加工的材料存货，在正常生产经营过程中，以所生产的产成品的估计售价减去至完工时估计将要发生的成本、估计的销售费用和相关税费后的金额，确定其可变现净值。

计提存货跌价准备后，如果以前减记存货价值的影响因素已经消失，导致存货的可变现净值高于其账面价值的，在原已计提的存货跌价准备金额内予以转回，转回的金额计入当期损益。

(4) 存货的盘存制度：

存货采用永续盘存制，并定期盘点存货。

(5) 低值易耗品和包装物的摊销方法

低值易耗品的摊销方法：低值易耗品采用一次摊销法摊销。

包装物的摊销方法：包装物采用一次摊销法摊销。

14、持有待售的非流动资产或处置组

(1) 划分为持有待售的非流动资产或处置组的确认标准和会计处理方法

本公司将同时满足下列条件的非流动资产或处置组划分为持有待售类别：

①根据类似交易中出售此类资产或处置组的惯例，在当前状况下即可立即出售；

②出售极可能发生，即本公司已经就一项出售计划作出决议且获得确定的购买承诺，预计出售将在一年内完成。有关规定要求本公司相关权力机构或者监管部门批准后方可出售的，已经获得批准。

因出售对子公司的投资等原因导致丧失对子公司控制权的，无论出售后本公司是否保留部分权益性投资，在拟出售的对子公司投资满足持有待售类别划分条件时，在个别财务报表中将对子公司投资整体划分为持有待售类别，在合并财务报表中将子公司所有资产和负债划分为持有待售类别。

初始计量或在资产负债表日重新计量持有待售的非流动资产或处置组时，账面价值高于公允价值减去出售费用后净额的差额确认为资产减值损失。对于持有待售的处置组确认的资产减值损失金额，先抵减处置组中商誉的账面价值，再根据处置组中的各项非流动资产账面价值所占比重，按比例抵减其账面价值。

后续资产负债表日持有待售的非流动资产或处置组公允价值减去出售费用后的净额增加的，以前减记的金额予以恢复，并在划分为持有待售类别后确认的资产减值损失金额内转回，转回金额计入当期损益。已抵减的商誉账面价值不得转回。

持有待售的非流动资产和持有待售的处置组中的资产不计提折旧或进行摊销；持有待售的处置组中负债的利息和其他费用继续予以确认。被划分为持有待售的联营企业或合营企业的全部或部分投资，对于划分为持有待售的部分停止权益法核算，保留的部分（未被划分为持有待售类别）则继续采用权益法核算；当本公司因出售丧失对联营企业和合营企业的重大影响时，停止使用权益法。

某项非流动资产或处置组被划分为持有待售类别，但后来不再满足持有待售类别划分条件的，本公司停止将其划分为持有待售类别，并按照下列两项金额中较低者计量：

①该资产或处置组被划分为持有待售类别之前的账面价值，按照其假定在没有被划分为持有待售类别的情况下本应确认的折旧、摊销或减值进行调整后的金额；

②可收回金额。

（2）终止经营的认定标准

终止经营是指满足下列条件之一的已被本公司处置或被本公司划归为持有待售的、在经营和编制财务报表时能够单独区分的组成部分：

①该组成部分代表一项独立的主要业务或一个单独的主要经营地区；

②该组成部分是拟对一项独立的主要业务或一个单独的主要经营地区进行处置计划的一项相关联计划的一部分；

③该组成部分是专为转售而取得的子公司。

（3）列报

本公司在资产负债表中将持有待售的非流动资产或持有待售的处置组中的资产列报于“持

有待售资产”，将持有待售的处置组中的负债列报于“持有待售负债”。

本公司在利润表中分别列示持续经营损益和终止经营损益。不符合终止经营定义的持有待售的非流动资产或处置组，其减值损失和转回金额及处置损益作为持续经营损益列报。终止经营的减值损失和转回金额等经营损益及处置损益作为终止经营损益列报。

拟结束使用而非出售且满足终止经营定义中有关组成部分的条件的处置组，自其停止使用日起作为终止经营列报。

对于当期列报的终止经营，在当期财务报表中，原来作为持续经营损益列报的信息被重新作为可比会计期间的终止经营损益列报。终止经营不再满足持有待售类别划分条件的，在当期财务报表中，原来作为终止经营损益列报的信息被重新作为可比会计期间的持续经营损益列报。

15、长期股权投资

（1）确定对被投资单位具有共同控制、重大影响的依据

共同控制，是指按照相关约定对某项安排所共有的控制，并且该安排的相关活动必须经过分享控制权的参与方一致同意后才能决策。在判断是否存在共同控制时，首先判断所有参与方或参与方组合是否集体控制该安排，其次再判断该安排相关活动的决策是否必须经过这些集体控制该安排的参与方一致同意。如果所有参与方或一组参与方必须一致行动才能决定某项安排的相关活动，则认为所有参与方或一组参与方集体控制该安排。如果存在两个或两个以上的参与方组合能够集体控制某项安排的，不构成共同控制。判断是否存在共同控制时，不考虑享有的保护性权利。

重大影响，是指投资方对被投资单位的财务和经营政策有参与决策的权力，但并不能够控制或者与其他方一起共同控制这些政策的制定。在确定能否对被投资单位施加重大影响时，考虑投资方直接或间接持有被投资单位的表决权股份以及投资方及其他方持有的当期可执行潜在表决权在假定转换为对被投资方单位的股权后产生的影响，包括被投资单位发行的当期可转换的认股权证、股份期权及可转换公司债券等的影响。直接或通过子公司间接拥有被投资企业 20%（含 20%）以上但低于 50%的表决权股份时，一般认为对被投资单位具有重大影响。除非有明确证据表明该种情况下不能参与被投资单位的生产经营决策，不形成重大影响。

（2）初始投资成本确定

①企业合并形成的长期股权投资

A.同一控制下的企业合并,在合并日按照取得被合并方所有者权益在最终控制方合并财务报表中的账面价值的份额作为长期股权投资的初始投资成本。长期股权投资初始投资成本与支付对价账面价值之间的差额,调整资本公积中的股本溢价;资本公积中的股本溢价不足冲减时,调整留存收益。

B.非同一控制下的企业合并,在购买日按照支付的合并对价的公允价值确定的合并成本作为长期股权投资的初始投资成本。因追加投资等原因能够对非同一控制下的被投资单位实施控制的,按照原持有的股权投资账面价值加上新增投资成本之和作为初始投资成本。

②除企业合并形成的长期股权投资以外,其他方式取得的长期股权投资,按照下列规定确定其初始投资成本:

A.以支付现金取得的长期股权投资,按照实际支付的购买价款作为初始投资成本。初始投资成本包括与取得长期股权投资直接相关的费用、税金及其他必要支出。

B.以发行权益性证券取得的长期股权投资,按照发行权益性证券的公允价值作为初始投资成本。

C.通过非货币性资产交换取得的长期股权投资,如果该项交换具有商业实质且换入资产或换出资产的公允价值能可靠计量,则以换出资产的公允价值(有确凿证据证明换入资产的公允价值更加可靠的除外)和相关税费作为初始投资成本,换出资产的公允价值与账面价值之间的差额计入当期损益;若非货币资产交换不同时具备上述两个条件,则按换出资产的账面价值和相关税费作为初始投资成本。

D.通过债务重组取得的长期股权投资,其初始投资成本以所放弃债权的公允价值和可直接归属于该资产的税金等其他成本确定其入账价值,并将所放弃债权的公允价值与账面价值之间的差额计入当期损益。

(3) 后续计量和损益确认方法

①成本法核算:能够对被投资单位实施控制的长期股权投资,采用成本法核算,除非投资符合持有待售的条件。除取得投资时实际支付的价款或对价中包含的已宣告但尚未发放的现金股利或利润外,公司按照享有被投资单位宣告发放的现金股利或利润确认投资收益。

②权益法核算:

A.长期股权投资的初始投资成本大于投资时应享有被投资单位可辨认净资产公允价值份额

的，不调整长期股权投资的初始投资成本；长期股权投资的初始投资成本小于投资时应享有被投资单位可辨认净资产公允价值份额的，其差额应当计入当期损益，同时调整长期股权投资的成本。

B.因追加投资等原因能够对被投资单位施加重大影响或实施共同控制但不构成控制的，按照原持有的股权投资的公允价值加上新增投资成本之和，作为改按权益法核算的初始投资成本。原持有的股权投资分类为其他权益工具投资的，其公允价值与账面价值之间的差额，以及原计入其他综合收益的累计利得或损失应当在改按权益法核算的当期从其他综合收益中转出，计入留存收益。

C.本公司按照应享有或应分担的被投资单位实现的净损益和其他综合收益的份额，分别确认投资收益和其他综合收益，同时调整长期股权投资的账面价值，在确认应享有被投资单位净损益的份额时，以取得投资时被投资单位各项可辨认资产的公允价值为基础，并按照本公司的会计政策及会计期间对被投资单位的净利润进行调整后确认。与被投资单位之间发生的未实现内部交易损益按照享有的比例计算归属于本公司的部分予以抵销，在此基础上确认投资损益。本公司与被投资单位发生的未实现内部交易损失属于资产减值损失的，应全额确认。在确认被投资单位发生的净亏损，以长期股权投资的账面价值以及其他实质上构成对被投资单位净投资的长期权益减记至零为限（公司负有承担额外损失义务的除外），被投资单位以后实现净利润的，公司在收益分享额弥补未确认的亏损分担额后，恢复确认收益分享额。

D.本公司按照被投资单位宣告分派的利润或现金股利计算应享有的部分，相应减少长期股权投资的账面价值；对于被投资单位除净损益、其他综合收益和利润分配以外所有者权益的其他变动，调整长期股权投资的账面价值并计入所有者权益。

③处置长期股权投资

处置长期股权投资，其账面价值与实际取得价款之间的差额，计入当期损益。采用权益法核算的长期股权投资，采用与被投资单位直接处置相关资产或负债相同的基础，按相应比例将原计入其他综合收益的部分转入当期损益。

A.因处置部分股权投资等原因丧失了对被投资单位的共同控制或重大影响的，处置后的剩余股权在丧失共同控制或重大影响之日改按《企业会计准则第 22 号——金融工具确认和计量》核算，公允价值与账面价值之间的差额计入当期损益。原股权投资因采用权益法核算而确认的其他综合收益，在终止采用权益法核算时采用与被投资单位直接处置相关资产或负债相同的基

础进行会计处理。原股权投资相关的其他所有者权益变动转入当期损益。

B.因处置部分权益性投资等原因丧失了对被投资单位的控制的，处置后的剩余股权能够对被投资单位实施共同控制或施加重大影响的，改按权益法核算，并对该剩余股权视同自取得时即采用权益法核算进行调整；处置后的剩余股权不能对被投资单位实施共同控制或施加重大影响的，改按《企业会计准则第 22 号——金融工具确认和计量》的有关规定进行会计处理，其在丧失控制之日的公允价值与账面价值间的差额计入当期损益。

16、固定资产及其折旧

(1) 固定资产的确认条件

本公司固定资产是指使用寿命超过一个会计年度的为生产商品、提供劳务、出租或经营管理而持有的有形资产。固定资产的确认条件：①该固定资产包含的经济利益很可能流入企业；②该固定资产的成本能够可靠计量。

本公司固定资产按照取得时的实际成本进行初始计量。与固定资产有关的后续支出，在与其有关的经济利益很可能流入本公司且其成本能够可靠计量时，计入固定资产成本；不符合固定资产资本化后续支出条件的固定资产日常修理费用，在发生时按照受益对象计入当期损益或计入相关资产的成本。对于被替换的部分，终止确认其账面价值。

(2) 各类固定资产的折旧方法

本公司的固定资产分为：房屋及建筑物、光伏电站、机器设备、电子设备、运输设备、家私及其他设备。

本公司折旧采用年限平均法计提折旧。固定资产自达到预定可使用状态次月开始计提折旧，终止确认时或划分为持有待售非流动资产时停止计提折旧。对计提了减值准备的固定资产，在未来期间按扣除减值准备后的账面价值及依据尚可使用年限确定折旧额。

按固定资产的类别、估计的经济使用年限和预计的净残值率分别确定的折旧年限和年折旧率如下：

| 类 别 | 估计经济使用年限（年） | 年折旧率（%） | 净残值率（%） |
|--------|-------------|----------|---------|
| 房屋及建筑物 | 10-40 | 2.25-9.5 | 5-10 |
| 光伏电站 | 20 | 4.75 | 5 |
| 机器设备 | 5-10 | 9-18 | 5-10 |

| 类 别 | 估计经济使用年限（年） | 年折旧率（%） | 净残值率（%） |
|---------|-------------|---------|---------|
| 电子设备 | 5 | 19 | 5 |
| 运输设备 | 5 | 19 | 5 |
| 家私及其他设备 | 5 | 19 | 5 |

(3) 固定资产的减值测试方法、减值准备的计提方法

具体详见附注三、20。

17、在建工程

(1) 在建工程的分类：

在建工程以立项项目分类核算。

(2) 在建工程结转为固定资产的标准和时点：

在建工程按各项工程所发生的实际支出核算，在达到预定可使用状态时转作固定资产。所建造的固定资产已达到预定可使用状态，但尚未办理竣工决算手续的，自达到预定可使用状态之日起，根据工程预算、造价或者工程实际成本等，按估计的价值转入固定资产，并计提固定资产的折旧，待办理了竣工决算手续后再对原估计值进行调整，但不调整原已计提的折旧额。

(3) 在建工程减值准备的确认标准、计提方法：

具体详见附注三、20。

18、借款费用

(1) 借款费用资本化的确认原则

本公司发生的借款费用，可直接归属于符合资本化条件的资产的购建或者生产的，予以资本化，计入相关资产成本；其他借款费用，在发生时根据其发生额确认为费用，计入当期损益。

借款费用同时满足以下条件时予以资本化：（1）资产支出已经发生，资产支出包括为购建或者生产符合资本化条件的资产而以支付现金、转移非现金资产或者承担带息债务形式发生的支出；（2）借款费用已经发生；（3）为使资产达到预定可使用或者可销售状态所必要的购建或者生产活动已经开始。

(2) 借款费用资本化期间

符合资本化条件的资产在购建或者生产过程中发生非正常中断、且中断时间连续超过 3 个月的，暂停借款费用的资本化。在中断期间发生的借款费用应当确认为费用，计入当期损益，直至资产的购建或者生产活动重新开始。如果中断是所购建或者生产的符合资本化条件的资产达到预定可使用或者可销售状态必要的程序，借款费用的资本化应当继续进行。

购建或者生产符合资本化条件的资产达到预定可使用或者可销售状态时，借款费用停止资本化。在符合资本化条件的资产达到预定可使用或者可销售状态之后所发生的借款费用，在发生时根据其发生额确认为费用，计入当期损益。

(3) 借款费用资本化率以及资本化金额的计算方法

为购建或者生产符合资本化条件的资产而借入专门借款的，以专门借款当期实际发生的利息费用，减去将尚未动用的借款资金存入银行取得的利息收入或者进行暂时性投资取得的投资收益后的金额，确定为专门借款利息费用的资本化金额，并应当在资本化期间内，将其计入符合资本化条件的资产成本。为购建或者生产符合资本化条件的资产占用了一般借款的，根据累计资产支出超过专门借款部分的资产支出加权平均数乘以所占用一般借款的资本化率，确定资本化金额。资本化率根据一般借款的加权平均利率计算确定。

资本化期间内，外币专门借款本金及利息所产生的汇兑差额全部予以资本化，除外币专门借款之外的其他外币借款本金及其利息所产生的汇兑差额计入当期损益。

19、无形资产

本公司无形资产分为专利权、商标权等。

(1) 无形资产的计价方法：

本公司无形资产按照成本进行初始计量。

(2) 使用寿命及其确定依据、估计情况及摊销方法

使用寿命有限的无形资产，其应摊销金额在使用寿命内按直线法摊销，来源于合同性权利或其他法定权利的无形资产，其使用寿命不应超过合同性权利或其他法定权利的期限；合同性权利或其他法定权利在到期时因续约等延续、且有证据表明企业续约不需要付出大额成本的，续约期计入使用寿命。合同或法律没有规定使用寿命的，本公司综合各方面因素判断，以确定无形资产能为企业带来经济利益的期限。按照上述方法仍无法合理确定无形资产带来经济利益期限的，该项无形资产作为使用寿命不确定的无形资产，不作摊销，并于每会计年度内对使用

寿命不确定的无形资产的使用寿命进行复核，如有证据表明无形资产的使用寿命是有限的，应当估计其使用寿命，并按使用寿命有限的无形资产核算方法进行处理。

本公司使用寿命有限的无形资产其使用寿命确认依据、估计情况如下：

| 项 目 | 预计使用寿命 | 依据 |
|-----|--------|-----------------------|
| 专利权 | 10 | 参考能为公司带来经济利益的期限确定使用寿命 |
| 商标权 | 10 | 参考能为公司带来经济利益的期限确定使用寿命 |

经复核，本期末无形资产的使用寿命及摊销方法与以前估计未有不同。

(3) 无形资产减值准备的确认标准、计提方法

具体详见附注三、20。

(4) 研发支出的归集范围及相关会计处理方法

本公司将与开展研发活动直接相关的各项费用归集为研发支出，包括直接发生的研发人员工资、直接材料、相关设备折旧费与长期待摊费用、设计费以及其他费用等。

本公司划分研究开发项目研究阶段支出和开发阶段的支出的具体标准如下：

公司将内部研究开发项目区分为研究阶段和开发阶段。研究阶段是指为获取并理解新的科学或技术知识而进行的独创性的有计划调查阶段。开发阶段是指已完成研究阶段，在进行商业性生产或使用前，将研究成果或其他知识应用于某项计划或设计，以生产出新的或具有实质性改进的材料、装置、产品等阶段。

公司根据上述划分研究阶段、开发阶段的标准，归集相应阶段的支出。研究阶段发生的支出应当于发生时计入当期损益；开发阶段的支出，在同时满足下列条件时，确认为无形资产：

- ①完成该无形资产以使其能够使用或出售在技术上具有可行性。
- ②具有完成该无形资产并使用或出售的意图。
- ③无形资产产生未来经济利益的方式，包括能够证明运用该无形资产生产的产品存在市场或无形资产自身存在市场；无形资产将在内部使用时，证明其有用性。
- ④有足够的技术、财务资源和其他资源支持，以完成该无形资产的开发，并有能力使用或出售该无形资产。
- ⑤归属于该无形资产开发阶段的支出能够可靠计量。

20、长期资产减值

（1）长期资产的适用范围

资产减值主要包括长期股权投资、固定资产、在建工程、无形资产（包括资本化的开发支出）、使用权资产、商誉等。

（2）长期资产的减值测试方法及会计处理方法

在资产负债表日，公司判断长期资产是否存在可能发生减值的迹象，若存在减值迹象的，则进行减值测试。因企业合并所形成的商誉和使用寿命不确定的无形资产，无论是否存在减值迹象，每年均进行减值测试。

公司以单项资产为基础估计其可收回金额；难以对单项资产的可收回金额进行估计的，以该资产所属的资产组为基础确定资产组的可收回金额。资产组的认定，以资产组产生的主要现金流入是否独立于其他资产或者资产组的现金流入为依据。可收回金额根据资产的公允价值减去处置费用后的净额与资产预计未来现金流量的现值两者之间较高者确定。可收回金额的计量结果表明，资产的可收回金额低于其账面价值的，将资产的账面价值减记至可收回金额，减记的金额确认为资产减值损失，计入当期损益，同时计提相应的资产减值准备。资产减值损失确认后，减值资产的折旧或者摊销费用在未来期间作相应调整，以使该资产在剩余使用寿命内，系统地分摊调整后的资产账面价值（扣除预计净残值）。

对于因合并形成的商誉的账面价值，自购买日起按照合理的方法分摊至相关的资产组；难以分摊至相关的资产组的，将其分摊至相关的资产组组合。相关的资产组或资产组组合，是能够从企业合并的协同效应中受益的资产组或者资产组组合，且不大于公司确定的报告分部。

在对包含商誉的相关资产组或者资产组组合进行减值测试时，如与商誉相关的资产组或者资产组组合存在减值迹象的，先对不包含商誉的资产组或者资产组组合进行减值测试，计算可收回金额，并与相关账面价值相比较，确认相应的减值损失，再对包含商誉的资产组或者资产组组合进行减值测试，比较这些相关资产组或者资产组组合的账面价值（包括所分摊的商誉的账面价值部分）与其可收回金额，如相关资产组或者资产组组合的可收回金额低于其账面价值的，确认商誉的减值损失。

上述资产减值损失一经确认，以后期间不予转回价值得以恢复的部分。

21、长期待摊费用

长期待摊费用是公司已经发生但应由本期和以后各期分担的分摊期限在一年以上的各项费用，以实际发生的支出入账并在其预计受益期内按直线法平均法进行摊销。如果长期待摊费用项目不能使以后会计期间受益的，则将尚未摊销的该项目的摊余价值全部转入当期损益。

22、职工薪酬

（1）职工薪酬的范围

职工薪酬，是指公司为获得职工提供的服务或解除劳动关系而给予的各种形式的报酬或补偿。职工薪酬包括短期薪酬、离职后福利、辞退福利和其他长期职工福利。企业提供给职工配偶、子女、受赡养人、已故员工遗属及其他受益人等的福利，也属于职工薪酬。

（2）短期薪酬

本公司在职工提供相关服务的会计期间，将实际发生的职工工资、奖金、津贴和补贴，职工福利费，医疗保险费、工伤保险费和生育保险费等社会保险费，住房公积金，工会经费和职工教育经费等确认为负债，并计入当期损益或相关资产成本。如果该负债预期在职工提供相关服务的年度报告期结束后十二个月内不能完全支付，且财务影响重大的，则该负债将以折现后的金额计量。

（3）离职后福利

离职后福利，是指为获得职工提供的服务而在职工退休或与企业解除劳动关系后，提供的各种形式的报酬和福利，短期薪酬和辞退福利除外。本公司将离职后福利计划分类为设定提存计划和设定受益计划。

① 设定提存计划

公司设定提存计划主要包含基本养老保险、失业保险等，在职工为其提供服务的会计期间，将根据设定提存计划计算的应缴存金额确认为负债，并计入当期损益或相关资产成本。

② 设定受益计划

本公司设定受益计划的会计处理如下：

A.根据预期累计福利单位法，采用无偏且相互一致的精算假设对有关人口统计变量和财务变量等作出估计，计量设定受益计划所产生的义务，并确定相关义务的所属期间。同时，对设定受益计划所产生的义务予以折现，以确定设定受益计划义务的现值和当期服务成本；

B. 设定受益计划存在资产的，将设定受益计划义务现值减去设定受益计划资产公允价值所形成的赤字或盈余确认为一项设定受益计划净负债或净资产。设定受益计划存在盈余的，以设定受益计划的盈余和资产上限两项的孰低者计量设定受益计划净资产；

C. 期末将设定受益计划产生的职工薪酬成本确认为服务成本、设定受益计划净负债或净资产的利息净额以及重新计量设定受益计划净负债或净资产所产生的变动等三部分，其中服务成本和设定受益计划净负债或净资产的利息净额计入当期损益或相关资产成本，重新计量设定受益计划净负债或净资产所产生的变动计入其他综合收益，并且在后续会计期间不允许转回至损益，但可以在权益范围内转移这些在其他综合收益确认的金额。

(4) 辞退福利

辞退福利，是指公司在职工劳动合同到期之前解除与职工的劳动关系，或者为鼓励职工自愿接受裁减而给予职工的补偿。公司向职工提供辞退福利的，在下列两者孰早日确认辞退福利产生的职工薪酬负债，并计入当期损益：①企业不能单方面撤回因解除劳动关系计划或裁减建议所提供的辞退福利时。②企业确认与涉及支付辞退福利的重组相关的成本或费用时。

(5) 其他长期职工福利

本公司向职工提供的其他长期职工福利，符合设定提存计划的，按照设定提存计划进行会计处理，除此之外按照设定收益计划进行会计处理。为简化相关会计处理，将其产生的职工薪酬成本确认为服务成本、其他长期职工福利净负债或净资产的利息净额以及重新计量其他长期职工福利净负债或净资产所产生的变动等组成项目的总净额计入当期损益或相关资产成本。

23、预计负债

(1) 预计负债的确认标准

如果与或有事项相关的义务同时符合以下条件，本公司将其确认为预计负债：①该义务是本公司承担的现时义务；②该义务的履行很可能导致经济利益流出企业；③该义务的金额能够可靠地计量。

(2) 预计负债的计量方法

预计负债按照履行现时义务所需支出的最佳估计数进行精算并初始计量。在确定最佳估计数时，综合考虑与或有事项有关的风险、不确定性和货币时间价值等因素。对于货币时间价值影响重大的，通过对相关未来现金流出进行折现后确定最佳估计数。

所需支出存在一个连续范围，且该范围内各种结果发生的可能性相同的最佳估计数按该范围的中间值确定；在其他情况下，最佳估计数按如下方法确定：①或有事项涉及单个项目时，最佳估计数按最可能发生金额确定；②或有事项涉及多个项目时，最佳估计数按各种可能发生额及其发生概率计算确定；

公司清偿预计负债所需支出全部或部分预期由第三方或其他方补偿的，则补偿金额在基本确定能收到时，作为资产单独确认。确认的补偿金额不超过所确认预计负债的账面价值。

24、股份支付及权益工具

（1）股份支付的种类

本公司的股份支付是为获取职工和其他方提供服务而授予权益工具或者承担以权益工具为基础确定的负债的交易，分为以权益结算的股份支付和以现金结算的股份支付。

（2）权益工具公允价值的确定方法

对于授予的期权等权益工具存在活跃市场的，按照活跃市场中的报价确定其公允价值。对于授予的期权等权益工具不存在活跃市场的，采用期权定价模型等确定其公允价值，选用的期权定价模型至少应当考虑以下因素：①期权的行权价格；②期权的有效期；③标的股份的现行价格；④股价预计波动率；⑤股份的预计股利；⑥期权有效期内的无风险利率；⑦分期行权的股份支付。

（3）确认可行权权益工具最佳估计的依据

等待期内每个资产负债表日，公司根据最新取得的可行权职工人数变动等后续信息作出最佳估计，修正预计可行权的权益工具数量。在可行权日，最终预计可行权权益工具的数量应当与实际可行权数量一致。

（4）实施、修改、终止股份支付计划的相关会计处理

①以权益结算的股份支付

授予后立即可行权的换取职工服务的以权益结算的股份支付，在授予日按照权益工具的公允价值计入相关成本或费用，相应调整资本公积。完成等待期内的服务或达到规定业绩条件才可行权的换取职工服务的以权益结算的股份支付，在等待期内的每个资产负债表日，以对可行权权益工具数量的最佳估计为基础，按权益工具授予日的公允价值，将当期取得的服务计入相

关成本或费用，相应调整资本公积。

换取其他方服务的权益结算的股份支付，如果其他方服务的公允价值能够可靠计量的，按照其他方服务在取得日的公允价值计量；如果其他方服务的公允价值不能可靠计量，但权益工具的公允价值能够可靠计量的，按照权益工具在服务取得日的公允价值计量，计入相关成本或费用，相应增加所有者权益。

②以现金结算的股份支付

授予后立即可行权的换取职工服务的以现金结算的股份支付，在授予日按公司承担负债的公允价值计入相关成本或费用，相应增加负债。完成等待期内的服务或达到规定业绩条件才可行权的换取职工服务的以现金结算的股份支付，在等待期内的每个资产负债表日，以对可行权情况的最佳估计为基础，按公司承担负债的公允价值，将当期取得的服务计入相关成本或费用和相应的负债。

③修改、终止股份支付计划

如果修改增加了所授予的权益工具的公允价值，公司按照权益工具公允价值的增加相应地确认取得服务的增加；如果修改增加了所授予的权益工具的数量，公司将增加的权益工具的公允价值相应地确认为取得服务的增加；如果公司按照有利于职工的方式修改可行权条件，公司在处理可行权条件时，考虑修改后的可行权条件。如果修改减少了授予的权益工具的公允价值，公司继续以权益工具在授予日的公允价值为基础，确认取得服务的金额，而不考虑权益工具公允价值的减少；如果修改减少了授予的权益工具的数量，公司将减少部分作为已授予的权益工具的取消来进行处理；如果以不利于职工的方式修改了可行权条件，在处理可行权条件时，不考虑修改后的可行权条件。

如果公司在等待期内取消了所授予的权益工具或结算了所授予的权益工具（因未满足可行权条件而被取消的除外），则将取消或结算作为加速可行权处理，立即确认原本在剩余等待期内确认的金额。在取消或结算时支付给职工的所有款项均应作为权益的回购处理，回购支付的金额高于该权益工具在回购日公允价值的部分，计入当期费用。如果回购其职工已可行权的权益工具，借记所有者权益，回购支付的金额高于该权益工具在回购日公允价值的部分，计入当期费用。

25、收入

（1）收入的确认和计量所采用的会计政策

本公司在履行了合同中的履约义务，即在客户取得相关商品控制权时确认收入。取得相关商品控制权，是指能够主导该商品的使用并从中获得几乎全部的经济利益，也包括有能力阻止其他方主导该商品的使用并从中获得几乎全部的经济利益。

合同中包含两项或多项履约义务的，本公司在合同开始日，按照各单项履约义务所承诺商品的单独售价的相对比例，将交易价格分摊至各单项履约义务，按照分摊至各单项履约义务的交易价格计量收入。交易价格发生后续变动的，本公司按照在合同开始日所采用的基础将该后续变动金额分摊至合同中的履约义务。对于合同开始日之后单独售价的变动不再重新分摊交易价格。

交易价格是本公司因向客户转让商品而预期有权收取的对价金额，不包括代第三方收取的款项以及本公司预期将退还给客户的款项。在确定合同交易价格时，如果存在可变对价，本公司按照期望值或最可能发生金额确定可变对价的最佳估计数，并以不超过在相关不确定性消除时累计已确认收入极可能不会发生重大转回的金额计入交易价格。合同中如果存在重大融资成分，本公司将根据客户在取得商品控制权时即以现金支付的应付金额确定交易价格，该交易价格与合同对价之间的差额，在合同期间内采用实际利率法摊销，对于客户取得商品控制权与客户支付价款间隔不超过一年的，本公司不考虑其中的融资成分。因转让商品而有权向客户收取的对价是非现金形式时，本公司按照非现金对价在合同开始日的公允价值确定交易价格。非现金对价公允价值不能合理估计的，本公司参照其承诺向客户转让商品的单独售价间接确定交易价格。本公司预期将退还给客户的款项，除了为自客户取得其他可明确区分商品外，将该应付对价冲减交易价格。应付客户对价超过自客户取得的可明确区分商品公允价值的，超过金额作为应付客户对价冲减交易价格。自客户取得的可明确区分商品公允价值不能合理估计的，本公司将应付客户对价全额冲减交易价格。在对应付客户对价冲减交易价格进行会计处理时，本公司在确认相关收入与支付（或承诺支付）客户对价二者孰晚的时点冲减当期收入。

满足下列条件之一的，属于在某一时段内履行履约义务；否则，属于在某一时点履行履约义务：

- ①客户在本公司履约的同时即取得并消耗本公司履约所带来的经济利益；
- ②客户能够控制本公司履约过程中在建的商品；

③本公司履约过程中所产出的商品具有不可替代用途，且本公司在整个合同期间内有权就累计至今已完成的履约部分收取款项。

对于在某一时段内履行的履约义务，本公司在该段时间内按照履约进度确认收入，但是，履约进度不能合理确定的除外。本公司按照投入法（或产出法）确定提供服务的履约进度。当履约进度不能合理确定时，本公司已经发生的成本预计能够得到补偿的，按照已经发生的成本金额确认收入，直到履约进度能够合理确定为止。

对于在某一时点履行的履约义务，本公司在客户取得相关商品控制权时点确认收入。在判断客户是否已取得商品控制权时，本公司会考虑下列迹象：

- ①本公司就该商品享有现时收款权利，即客户就该商品负有现时付款义务；
- ②本公司已将该商品的法定所有权转移给客户，即客户已拥有了该商品的法定所有权；
- ③本公司已将该商品实物转移给客户，即客户已占有该商品实物；
- ④本公司已将该商品所有权上的主要风险和报酬转移给客户，即客户已取得该商品所有权上的主要风险和报酬；
- ⑤客户已接受该商品。

销售退回条款

对于附有销售退回条款的销售，公司在客户取得相关商品控制权时，按照因向客户转让商品而预期有权取得的对价金额确认收入，按照预期因销售退回将退还的金额确认为预计负债；同时，按照预期将退回商品转让时的账面价值，扣除收回该商品预计发生的成本（包括退回商品的价值减损）后的余额，确认为一项资产，即应收退货成本，按照所转让商品转让时的账面价值，扣除上述资产成本的净额结转成本。每一资产负债表日，公司重新估计未来销售退回情况，并对上述资产和负债进行重新计量。

质保义务

根据合同约定、法律规定等，本公司为所销售的商品、所建造的工程等提供质量保证。对于为向客户保证所销售的商品符合既定标准的保证类质量保证，本公司按照《企业会计准则第13号——或有事项》进行会计处理。对于为向客户保证所销售的商品符合既定标准之外提供了一项单独服务的服务类质量保证，本公司将其作为一项单项履约义务，按照提供商品和服务类质量保证的单独售价的相对比例，将部分交易价格分摊至服务类质量保证，并在客户取得服务控制权时确认收入。在评估质量保证是否在向客户保证所销售商品符合既定标准之外提供了一项单独服务时，本公司考虑该质量保证是否为法定要求、质量保证期限以及本公司承诺履行任

务的性质等因素。

主要责任人与代理人

本公司根据在向客户转让商品或服务前是否拥有对该商品或服务的控制权，来判断从事交易时本公司的身份是主要责任人还是代理人。本公司在向客户转让商品或服务前能够控制该商品或服务的，本公司是主要责任人，按照已收或应收对价总额确认收入。否则，本公司为代理人，按照预期有权收取的佣金或手续费的金额确认收入，该金额应当按照已收或应收对价总额扣除应支付给其他相关方的价款后的净额，或者按照既定的佣金金额或比例等确定。

合同变更

本公司与客户之间的建造服务发生合同变更时：

①如果合同变更增加了可明确区分的建造服务及合同价款，且新增合同价款反映了新增建造服务单独售价的，本公司将该合同变更作为一份单独的合同进行会计处理；

②如果合同变更不属于上述第①种情形，且在合同变更日已转让的建造服务与未转让的建造服务之间可明确区分的，本公司将其视为原合同终止，同时，将原合同未履约部分与合同变更部分合并为新合同进行会计处理；

③如果合同变更不属于上述第①种情形，且在合同变更日已转让的建造服务与未转让的建造服务之间不可明确区分，本公司将该合同变更部分作为原合同的组成部分进行会计处理，由此产生的对已确认收入的影响，在合同变更日调整当期收入。

(2) 按照本公司业务类型具体收入确认原则和计量方法

本公司收入主要包括：精化产品销售收入、光伏发电收入、光伏组件销售及 EPC 业务收入。

①精化产品销售

国内销售：①客户现款提货，于收款交货后，即认为产品控制权及产品所有权的风险和报酬已经转移给客户，商品控制权转移，公司确认销售收入；②预收款结算的，于交货后取得对方客户确认收货单，即认为产品控制权及产品所有权的风险和报酬已经转移给客户，公司确认销售收入；③按一定账期赊销的，客户按账期结算，根据客户订单交货后取得对方客户确认，即认为产品控制权及产品所有权的风险和报酬已经转移给客户，公司确认销售收入。

国外销售：公司根据签订的订单发货，公司持出口专用发票、送货单等原始单证进行报关出口后，通过海关的审核，完成出口报关手续并取得报关单据作为产品控制权及产品风险报酬的转移时点，根据出库单、出口专用发票和报关单入账，确认销售收入。

②光伏发电收入

公司光伏发电收入主要来源于购电企业购电价格与按规定取得国家可再生能源电价附加补助资金两部分。光伏电站通过国家电力公司验收、达到并网条件下达并网运行通知，同时签订《购售电合同》。按照合同约定的并网电价与发电量进行结算从而确认收入，同时按规定取得国家可再生能源电价附加补助资金的，按收到或应收的补助金额确认收入。

③光伏组件销售

光伏组件销售：①客户现款提货，于收款交货后，即认为产品控制权及产品所有权的风险和报酬已经转移给客户，商品控制权转移，公司确认销售收入；②预收款结算的，于交货后取得对方客户确认收货单，即认为产品控制权及产品所有权的风险和报酬已经转移给客户，公司确认销售收入；③按一定账期赊销的，客户按账期结算，根据客户订单交货后取得对方客户确认，即认为产品控制权及产品所有权的风险和报酬已经转移给客户，公司确认销售收入。

④光伏 EPC 业务

主要系提供光伏电站总承包业务，属于在某一时段内履行的履约义务。按照期末公司、业主确认的完工进度作为履约进度，并按履约进度确认收入。履约进度不能合理确定时，公司已经发生的成本预计能够得到补偿的，按照已经发生的成本金额确认收入，直到履约进度能够合理确定为止。

26、合同成本

合同成本包括合同履约成本与合同取得成本。

为取得合同发生的增量成本是指本公司不取得合同就不会发生的成本(如销售佣金等)。该成本预期能够收回的，本公司将其作为合同取得成本确认为一项资产。本公司为取得合同发生的、除预期能够收回的增量成本之外的其他支出于发生时计入当期损益。

为履行合同发生的成本，不适用存货、固定资产或无形资产等相关准则的规范范围的，且同时满足下列条件的，本公司将其作为合同履约成本确认为一项资产：

(1) 该成本与一份当前或预期取得的合同直接相关，包括直接人工、直接材料、制造费用（或类似费用）、明确由客户承担的成本以及仅因该合同而发生的其他成本；

(2) 该成本增加了企业未来用于履行履约义务的资源；

(3) 该成本预期能够收回。

合同取得成本确认的资产和合同履约成本确认的资产采用与该资产相关的商品或服务收入确认相同的基础进行摊销，计入当期损益。

与合同成本有关的资产，其账面价值高于下列两项差额的，本公司对超出部分计提减值准备，并确认为资产减值损失：

(1) 企业因转让与该资产相关的商品预期能够取得的剩余对价；

(2) 为转让该相关商品估计将要发生的成本。

以前期间减值的因素之后发生变化，使得（1）减（2）的差额高于该资产账面价值的，应当转回原已计提的资产减值准备，并计入当期损益，但转回后的资产账面价值不应超过假定不计提减值准备情况下该资产在转回日的账面价值。

27、政府补助

（1）政府补助的确认

本公司在能够满足政府补助所附条件且能够收到政府补助时确认政府补助。政府补助为货币性资产的，按收到或应收的金额计量；政府补助为非货币性资产的，按公允价值计量，如公允价值不能可靠取得，则按名义金额计量。

与资产相关的政府补助，是指本公司取得的、用于购建或以其他方式形成长期资产的政府补助；除此之外，作为与收益相关的政府补助。对于政府文件未明确规定补助对象的，能够形成长期资产的，与资产价值相对应的政府补助部分作为与资产相关的政府补助，其余部分作为与收益相关的政府补助；难以区分的，将政府补助整体作为与收益相关的政府补助。

（2）政府补助的会计处理

①与资产相关的政府补助，确认为递延收益，在相关资产使用寿命内按照合理、系统的方法分期计入损益。按照名义金额计量的政府补助，直接计入当期损益。

②与收益相关的政府补助，用于补偿以后期间的相关费用和损失的，确认为递延收益，

并在确认相关费用的期间计入当期损益或冲减相关成本；用于补偿已经发生的相关费用和损失的，直接计入当期损益或冲减相关成本费用。

与企业日常活动相关的政府补助，按照经济业务实质，计入其他收益或冲减相关成本费用。与企业日常活动无关的政府补助，计入营业外收支。

已确认的政府补助需要退回的，在需要退回的当期分情况按照以下规定进行会计处理：
①初始确认时冲减相关资产账面价值的，调整资产账面价值；②存在相关递延收益的，冲减相关递延收益账面余额，超出部分计入当期损益；③属于其他情况的，直接计入当期损益。

28、递延所得税资产/递延所得税负债

所得税费用的会计处理采用资产负债表债务法核算。资产负债表日，公司按照可抵扣暂时性差异与适用所得税税率计算的结果，确认递延所得税资产及相应的递延所得税收益；按照应纳税暂时性差异与适用企业所得税税率计算的结果，确认递延所得税负债及相应的递延所得税费用。

（1）递延所得税资产的确认

公司以很可能取得用来抵扣可抵扣暂时性差异的应纳税所得额为限，确认由可抵扣暂时性差异产生的递延所得税资产。但是同时具有下列特征的交易（除初始确认的资产和负债导致产生等额应纳税暂时性差异和可抵扣暂时性差异的单项交易以外）中因资产或负债的初始确认所产生的递延所得税资产不予确认：**A**：该项交易不是企业合并；**B**：交易发生时既不影响会计利润也不影响应纳税所得额（或可抵扣亏损）。

公司对与子公司、联营公司及合营企业投资相关的可抵扣暂时性差异，同时满足下列条件的，确认相应的递延所得税资产：暂时性差异在可预见的未来很可能转回；未来很可能获得用来抵扣暂时性差异的应纳税所得额。

公司对于能够结转以后年度的可抵扣亏损和税款抵减，以很可能获得用来抵扣可抵扣亏损和税款抵减的未来应纳税所得额为限，确认相应的递延所得税资产。

（2）递延所得税负债的确认

除下列情况产生的递延所得税负债以外，本公司确认所有应纳税暂时性差异产生的递延所得税负债：**A**：商誉的初始确认；**B**：同时满足具有下列特征的交易（除初始确认的资产和负债导致产生等额应纳税暂时性差异和可抵扣暂时性差异的单项交易以外）中产生的资产或负债的

初始确认：①该项交易不是企业合并；②交易发生时既不影响会计利润也不影响应纳税所得额（或可抵扣亏损）；C：公司对与子公司、联营公司及合营企业投资产生相关的应纳税暂时性差异，同时满足下列条件的：①投资企业能够控制暂时性差异的转回的时间；②该暂时性差异在可预见的未来很可能不会转回。

资产负债表日，本公司对递延所得税资产和递延所得税负债，按照预期收回该资产或清偿该负债期间的适用税率计量，并反映资产负债表日预期收回资产或清偿负债方式的所得税影响。

资产负债表日，本公司对递延所得税资产的账面价值进行复核。如果未来期间很可能无法获得足够的应纳税所得额用以抵扣递延所得税资产的利益，减记递延所得税资产的账面价值。在很可能获得足够的应纳税所得额时，减记的金额予以转回。

（3）递延所得税资产和递延所得税负债以净额列示的依据

资产负债表日，递延所得税资产和递延所得税负债在同时满足下列条件时以抵销后的净额列示：

- ①本公司内该纳税主体拥有以净额结算当期所得税资产和当期所得税负债的法定权利；
- ②递延所得税资产和递延所得税负债是与同一税收征管部门对本公司内同一纳税主体征收的所得税相关。

29、租赁

（1）租赁的识别

在合同开始日，公司评估合同是否为租赁或者包含租赁。如果合同中一方让渡了在一定期间内控制一项或多项已识别资产使用的权利以换取对价，则该合同为租赁或者包含租赁。为确定合同是否让渡了在一定期间内控制已识别资产使用的权利，公司进行如下评估：①合同是否涉及已识别资产的使用。已识别资产可能由合同明确指定或在资产可供客户使用时隐性指定，并且该资产在物理上可区分，或者如果资产的某部分产能或其他部分在物理上不可区分但实质上代表了该资产的全部产能，从而使客户获得因使用该资产所产生的几乎全部经济利益。如果资产的供应方在整个使用期间拥有对该资产的实质性替换权，则该资产不属于已识别资产；②承租人是否有权获得在使用期间内因使用已识别资产所产生的几乎全部经济利益；③承租人是是否有权在该使用期间主导已识别资产的使用。

（2）租赁的分拆和合并

合同中同时包含多项单独租赁的，公司将合同予以分拆，并分别各项单独租赁进行会计处理。同时符合下列条件的，使用已识别资产的权利构成合同中的一项单独租赁：①承租人可从单独使用该资产或将其与易于获得的其他资源一起使用中获利；②该资产与合同中的其他资产不存在高度依赖或高度关联关系。

企业与同一交易方或其关联方在同一时间或相近时间订立的两份或多份包含租赁的合同，在符合下列条件之一时，应当合并为一份合同进行会计处理：①该两份或多份合同基于总体商业目的而订立并构成一揽子交易，若不作为整体考虑则无法理解其总体商业目的。②该两份或多份合同中的某份合同的对价金额取决于其他合同的定价或履行情况。③该两份或多份合同让渡的资产使用权合起来构成一项单独租赁。

（3）短期租赁和低价值资产租赁

短期租赁，是指在租赁期开始日，租赁期不超过 12 个月且不包含购买选择权的租赁。低价值资产租赁，是指单项租赁资产为全新资产时的价值低于人民币 40,000 元的租赁。公司转租或预期转租租赁资产的，原租赁不属于低价值资产租赁。公司选择对短期租赁和低价值资产租赁不确认使用权资产和租赁负债，并将相关的租赁付款额在租赁期内各个期间按照直线法计入当期损益或相关资产成本。

（4）本公司作为承租人

除采用简化处理的短期租赁和低价值资产租赁外，在租赁期开始日，公司对租赁确认使用权资产和租赁负债。

①使用权资产

使用权资产按照成本进行初始计量，该成本包括：

- A. 租赁负债的初始计量金额；
- B. 在租赁期开始日或之前支付的租赁付款额，存在租赁激励的，扣除已享受的租赁激励相关金额；
- C. 承租人发生的初始直接费用；
- D. 承租人为拆卸及移除租赁资产、复原租赁资产所在场地或将租赁资产恢复至租赁条款约定状态预计将发生的成本。

公司按照直线法对使用权资产计提折旧。能够合理确定租赁期届满时取得租赁资产所有权的，公司在租赁资产剩余使用寿命内计提折旧。无法合理确定租赁期届满时能够取得租赁资产所有权的，公司在租赁期与租赁资产剩余使用寿命两者孰短的期间内计提折旧。

②租赁负债

在租赁期开始日，公司将尚未支付的租赁付款额的现值确认为租赁负债。租赁付款额包括：A.固定付款额及实质固定付款额，存在租赁激励的，扣除租赁激励相关金额；B.取决于指数或比率的可变租赁付款额；C.购买选择权的行权价格，前提是承租人合理确定将行使该选择权；D.行使终止租赁选择权需支付的款项，前提是租赁期反映出承租人将行使终止租赁选择权；E.根据承租人提供的担保余值预计应支付的款项。

计算租赁付款额现值时采用租赁内含利率作为折现率，无法确定租赁内含利率的，采用公司增量借款利率作为折现率。租赁付款额与其现值之间的差额作为未确认融资费用，在租赁期各个期间内按照确认租赁付款额现值的折现率确认利息费用，并计入当期损益。未纳入租赁负债计量的可变租赁付款额于实际发生时计入当期损益。

租赁期开始日后，当实质固定付款额发生变动、担保余值预计的应付金额发生变化、用于确定租赁付款额的指数或比率发生变动、购买选择权、续租选择权或终止选择权的评估结果或实际行权情况发生变化时，公司按照变动后的租赁付款额的现值重新计量租赁负债，并相应调整使用权资产的账面价值，如使用权资产账面价值已调减至零，但租赁负债仍需进一步调减的，将剩余金额计入当期损益。

(5) 本公司作为出租人

在租赁开始日，公司将实质上转移了与租赁资产所有权有关的几乎全部风险和报酬的租赁划分为融资租赁，除此之外的均为经营租赁。

①经营租赁

经营租赁的租赁收款额在租赁期内各个期间按照直线法确认为租金收入。公司将发生的与经营租赁有关的初始直接费用予以资本化，在租赁期内按照与租金收入确认相同的基础分摊计入当期损益。未计入租赁收款额的可变租赁付款额在实际发生时计入当期损益。

②融资租赁

在租赁开始日，公司对融资租赁确认应收融资租赁款，并终止确认融资租赁资产。公司对

应收融资租赁款进行初始计量时，将租赁投资净额作为应收融资租赁款的入账价值。租赁投资净额为未担保余值和租赁期开始日尚未收到的租赁收款额按照租赁内含利率折现的现值之和。公司按照固定的周期性利率计算并确认租赁期内各个期间的利息收入。应收融资租赁款的终止确认和减值详见本附注“三、11、金融工具”。未纳入租赁投资净额计量的可变租赁付款额在实际发生时计入当期损益。

（5）租赁变更

①本公司作为承租人

租赁发生变更且同时符合下列条件的，公司将该租赁变更作为一项单独租赁进行会计处理：A.该租赁变更通过增加一项或多项租赁资产的使用权而扩大了租赁范围；B.增加的对价与租赁范围扩大部分的单独价格按该合同情况调整后的金额相当。

租赁变更未作为一项单独租赁进行会计处理的，在租赁变更生效日，公司重新分摊变更后合同的对价，重新确定租赁期，并按照变更后租赁付款额和修订后的折现率计算的现值重新计量租赁负债。

租赁变更导致租赁范围缩小或租赁期缩短的，本公司相应调减使用权资产的账面价值，并将部分终止或完全终止租赁的相关利得或损失计入当期损益。其他租赁变更导致租赁负债重新计量的，本公司相应调整使用权资产的账面价值。

②本公司作为出租人

属于经营租赁发生变更的，公司自变更生效日起将其作为一项新租赁进行会计处理，与变更前租赁有关的预收或应收租赁收款额应当视为新租赁的收款额。

属于融资租赁发生变更且同时符合下列条件的，公司将该租赁变更作为一项单独租赁进行会计处理：A.该租赁变更通过增加一项或多项租赁资产的使用权而扩大了租赁范围；B.增加的对价与租赁范围扩大部分的单独价格按该合同情况调整后的金额相当。

属于融资租赁的变更未作为一项单独租赁进行会计处理，若变更在租赁开始日生效，该租赁会被分类为经营租赁的，公司自租赁变更生效日开始将其作为一项新租赁进行会计处理，并以租赁变更生效日前的租赁投资净额作为租赁资产的账面价值；若变更在租赁开始日生效，该租赁会被分类为融资租赁的，公司按照《企业会计准则第 22 号——金融工具确认和计量》关于修改或重新议定合同的规定进行会计处理。

(6) 售后租回交易

本公司按照本附注 25、收入的规定评估确定售后租回交易中的资产转让是否属于销售。

①本公司作为承租人

售后租回交易中的资产转让属于销售的，公司按原资产账面价值中与租回获得的使用权有关的部分，计量售后租回所形成的使用权资产，并仅就转让至出租人的权利确认相关利得或损失。如果销售对价的公允价值与资产的公允价值不同，或者出租人未按市场价格收取租金，公司将销售对价低于市场价格的款项作为预付租金进行会计处理，将高于市场价格的款项作为出租人向承租人提供的额外融资进行会计处理；同时按照公允价值调整相关销售利得或损失。售后租回交易中的资产转让不属于销售的，公司继续确认被转让资产，同时确认一项与转让收入等额的金融负债。

②本公司作为出租人

售后租回交易中的资产转让属于销售的，公司按照资产购买进行相应会计处理，并根据租赁准则对资产出租进行会计处理。如果销售对价的公允价值与资产的公允价值不同，或者公司未按市场价格收取租金，公司将销售对价低于市场价格的款项作为预收租金进行会计处理，将高于市场价格的款项作为公司向承租人提供的额外融资进行会计处理；同时按市场价格调整租金收入。售后租回交易中的资产转让不属于销售的，公司确认一项与转让收入等额的金融资产。

30、其他重要的会计政策和会计估计

(1) 回购本公司股份

公司回购自身权益工具支付的对价和交易费用，应当减少所有者权益。

公司按法定程序报经批准采用收购本公司股票方式减资，按注销股票面值总额减少股本，回购股票支付的价款（含交易费用）与股票面值的差额调整所有者权益，超过面值总额的部分，依次冲减资本公积（股本溢价）、盈余公积和未分配利润；如低于面值总额的，低于面值总额的部分增加资本公积（股本溢价）。公司回购自身权益工具，不确认利得或损失。

公司回购的股份在注销或者转让之前，作为库存股管理，回购股份的全部支出转作库存股成本，同时进行备查登记。

库存股转让时，转让收入高于库存股成本的部分，增加资本公积(股本溢价)；低于库存股成

本的部分，依次冲减资本公积(股本溢价)、盈余公积、未分配利润。

公司回购其普通股形成的库存股不参与公司利润分配，公司将其作为在资产负债表中所有者权益的备抵项目列示。

(2) 债务重组

① 本公司作为债务人

以资产清偿债务方式进行债务重组的，本公司在相关资产和所清偿债务符合终止确认条件时予以终止确认，所清偿债务账面价值与转让资产账面价值之间的差额计入当期损益。

将债务转为权益工具方式进行债务重组的，本公司在所清偿债务符合终止确认条件时予以终止确认。本公司初始确认权益工具时按照权益工具的公允价值计量，权益工具的公允价值不能可靠计量的，按照所清偿债务的公允价值计量。所清偿债务账面价值与权益工具确认金额之间的差额，计入当期损益。

采用修改其他条款方式进行债务重组的，本公司按照《企业会计准则第 22 号——金融工具确认和计量》和《企业会计准则第 37 号——金融工具列报》的规定，确认和计量重组债务。

以多项资产清偿债务或者组合方式进行债务重组的，本公司按照前述方法确认和计量权益工具和重组债务，所清偿债务的账面价值与转让资产的账面价值以及权益工具和重组债务的确认金额之和的差额，计入当期损益。

② 本公司作为债权人

以资产清偿债务或者将债务转为权益工具方式进行债务重组的，债权人应当在相关资产符合其定义和确认条件时予以确认。

以资产清偿债务方式进行债务重组的，本公司初始确认受让的金融资产以外的资产时，以成本计量，其中存货的成本，包括放弃债权的公允价值和使该资产达到当前位置和状态所发生的可直接归属于该资产的税金、运输费、装卸费、保险费等其他成本。对联营企业或合营企业投资的成本，包括放弃债权的公允价值和可直接归属于该资产的税金等其他成本。投资性房地产的成本，包括放弃债权的公允价值和可直接归属于该资产的税金等其他成本。固定资产的成本，包括放弃债权的公允价值和使该资产达到预定可使用状态前所发生的可直接归属于该资产的税金、运输费、装卸费、安装费、专业人员服务费等其他成本。无形资产的成本，包括放弃债权的公允价值和可直接归属于使该资产达到预定用途所发生的税金等其他成本。放弃债权的

公允价值与账面价值之间的差额，计入当期损益。

将债务转为权益工具方式进行的债务重组导致本公司将债权转为对联营企业或合营企业的权益性投资的，本公司按照放弃债权的公允价值和可直接归属于该资产的税金等其他成本计量其初始投资成本。放弃债权的公允价值与账面价值之间的差额，计入当期损益。

采用修改其他条款方式进行债务重组的，本公司按照《企业会计准则第 22 号——金融工具确认和计量》的规定，确认和计量重组债权。

采用多项资产清偿债务或者组合方式进行债务重组的，首先按照《企业会计准则第 22 号——金融工具确认和计量》的规定确认和计量受让的金融资产和重组债权，然后按照受让的金融资产以外的各项资产的公允价值比例，对放弃债权的公允价值扣除受让金融资产和重组债权确认金额后的净额进行分配，并以此为基础按照前述方法分别确定各项资产的成本。放弃债权的公允价值与账面价值之间的差额，计入当期损益。

31、重要会计政策及会计估计变更

(1) 重要会计政策变更

本报告期内公司无会计政策变更事项。

(2) 重要会计估计变更

本报告期内公司无会计估计变更事项。

四、税项

1、主要税种及税率

| 税 种 | 计税依据 | 税率 |
|---------|--------|---------------------------------|
| 增值税 | 销售额 | 13%、9%、6% |
| 城市维护建设税 | 应交流转税额 | 7%、5% |
| 教育费附加 | 应交流转税额 | 3% |
| 地方教育附加 | 应交流转税额 | 2% |
| 消费税 | 应税涂料收入 | 4% |
| 企业所得税 | 应纳税所得额 | 25%、15%、20%、16.5%、 8.25%、17% |

本公司子公司存在不同企业所得税税率的情况：

| 纳税主体名称 | 所得税税率 |
|------------------------|-------------|
| 深圳市兆新能源股份有限公司 | 15% |
| 安徽生源化工有限公司 | 15% |
| 内蒙古慧科新能源科技有限公司 | 20% |
| 宁夏揭阳中源电力有限公司 | 15% |
| 彩虹股份(香港)有限公司 | 16.5%、8.25% |
| 香港兆新实业有限公司 | 16.5%、8.25% |
| 香港兆新元链数字科技有限公司 | 16.5%、8.25% |
| ZETTA BUSINESS PTE.LTD | 17% |
| 攀枝花君晟新能源有限公司 | 20% |
| 东莞市兆晟新能源有限公司 | 20% |
| 长沙永聚新能源有限公司 | 20% |
| 金华市兆晟新能源有限公司 | 20% |
| 新昌县兆晟新能源有限公司 | 20% |
| 深圳市彩虹精化商业有限公司 | 20% |
| 青岛益彩供应链管理有限公司 | 20% |
| 东台市智虹商贸有限公司 | 20% |
| 青岛虹采供应链有限公司 | 20% |
| 南京恒逸佳贸易有限公司 | 20% |
| 安徽德嘉联合新材料科技有限公司 | 20% |
| 南京源硕鑫新材料科技有限公司 | 20% |
| 兰考县久光新能源科技有限公司 | 20% |
| 陕西拓能新能源科技有限公司 | 20% |
| 安徽兆新慧科新能源科技有限公司 | 20% |
| 海南兆核贸易有限公司 | 20% |
| 海南兆维能源科技有限公司 | 20% |
| 上海兆新栎澄科技有限责任公司 | 20% |

2、税收优惠及批文

2023 年 12 月 25 日，公司通过高新技术企业审核，并获发《高新技术企业证书》（证书编号：GR202344208131，发证时间 2023 年 12 月 25 日，有效期三年，享受高新技术企业所得税优惠政策期限为 2023 年 12 月 25 日至 2026 年 12 月 25 日）。公司 2025 年适用高新技术企业所

得税 15% 的优惠税率。

2024 年 10 月 29 日，公司之子公司安徽生源化工有限公司通过高新技术企业审核，并获发《高新技术企业证书》（证书编号：GR202434002391，发证时间 2024 年 10 月 29 日，有效期三年，享受高新技术企业所得税优惠政策期限为 2024 年 10 月 29 日至 2027 年 10 月 29 日）。公司之子公司安徽生源化工有限公司 2025 年适用高新技术企业所得税 15% 的优惠税率。

2023 年 11 月 9 日，公司之子公司内蒙古慧科新能源科技有限公司通过高新技术企业审核，并获发《高新技术企业证书》（证书编号：GR202315000563，发证时间 2023 年 11 月 9 日，有效期三年，享受高新技术企业所得税优惠政策期限为 2023 年 11 月 9 日至 2026 年 11 月 9 日）。公司之子公司内蒙古慧科新能源科技有限公司 2025 年适用高新技术企业所得税 15% 的优惠税率。

根据国家税务总局下发的《关于发布修订后的《企业所得税优惠政策事项办理办法》的公告》（国家税务总局公告 2018 年第 23 号）和财政部、税务总局、国家发展改革委下发的《关于延续西部大开发企业所得税政策的公告》（财政部公告 2020 年第 23 号），自 2021 年 1 月 1 日至 2030 年 12 月 31 日，对设在西部地区的鼓励类产业企业减按 15% 的税率征收企业所得税。公司之子公司宁夏揭阳中源电力有限公司属于西部地区的鼓励类产业企业，2025 年度按 15% 的企业所得税税率计缴企业所得税。

根据财政部、税务总局下发的《关于进一步实施小微企业所得税优惠政策的公告》（财政部、税务总局公告 2022 年第 13 号）和《关于进一步支持小微企业和个体工商户发展有关税费政策的公告》（财政部、税务总局公告 2023 年第 12 号），对小型微利企业减按 25% 计算应纳税所得额，按 20% 的税率缴纳企业所得税政策，延续执行至 2027 年 12 月 31 日。

公司之全资子公司彩虹股份(香港)有限公司，香港兆新元链数字科技有限公司以及全资孙公司香港兆新实业有限公司依据香港立法局颁布的《税务条例》，实行两级利得税制度，即：香港公司首 200 万港币的利润按照 8.25% 的税率计算，超过 200 万港币的部分按照 16.5% 计算。

根据新加坡税收优惠政策，非新注册成立的企业应税收入不超过 1 万新元的部分，应税收入的 75% 免税，超过 1 万新元但不超过 20 万新元的部分，应税收入的 50% 免税；符合条件的新注册成立的企业应税收入不超过 10 万新元的部分，应税收入全部免税，超过 10 万新元但不超过 20 万新元的部分，应税收入的 50% 免税。公司之全资子公司 ZETTA BUSINESS PTE.LTD 根据免税后的应纳税所得额按照 17% 税率缴纳所得税。

五、合并财务报表主要项目注释

1、货币资金

| 项 目 | 期末余额 | 期初余额 |
|---------------|----------------|---------------|
| 库存现金 | 10,003.16 | 16,556.18 |
| 银行存款 | 102,306,450.73 | 45,276,098.28 |
| 其他货币资金 | - | 688.74 |
| 合 计 | 102,316,453.89 | 45,293,343.20 |
| 其中：存放在境外的款项总额 | 2,299,471.81 | 1,338,132.95 |

注 1：受限货币资金参见本附注五、22。

2、交易性金融资产

| 项 目 | 期末余额 | 期初余额 |
|------------------------|---------------|-------|
| 以公允价值计量且其变动计入当期损益的金融资产 | 12,000,000.00 | 10.00 |
| 其中：结构性存款 | 12,000,000.00 | - |
| 其他 | - | 10.00 |
| 合 计 | 12,000,000.00 | 10.00 |

3、应收票据

(1) 应收票据分类列示

| 项 目 | 期末余额 | 期初余额 |
|--------|--------------|--------------|
| 银行承兑票据 | 2,675,172.00 | 6,908,304.83 |
| 商业承兑票据 | - | - |
| 合 计 | 2,675,172.00 | 6,908,304.83 |

(2) 期末公司已质押的应收票据

无。

(3) 期末公司已背书或贴现且在资产负债表日尚未到期的应收票据

| 项 目 | 期末终止确认金额 | 期末未终止确认金额 |
|--------|----------|--------------|
| 银行承兑汇票 | - | 2,377,977.28 |
| 商业承兑汇票 | - | - |
| 合 计 | - | 2,377,977.28 |

4、 应收账款

(1) 按账龄披露

| 账 龄 | 期末账面余额 | 期初账面余额 |
|-----------|----------------|----------------|
| 1 年以内 | 200,009,457.84 | 116,045,724.34 |
| 其中：6 个月以内 | 153,868,000.61 | 82,670,572.64 |
| 7-12 个月 | 46,141,457.23 | 33,375,151.70 |
| 1-2 年 | 67,627,653.54 | 64,711,677.30 |
| 2-3 年 | 34,022,396.76 | 31,535,894.06 |
| 3 年以上 | 71,542,354.26 | 87,548,539.67 |
| 小计 | 373,201,862.40 | 299,841,835.37 |
| 减：坏账准备 | 7,881,649.58 | 35,361,426.17 |
| 合 计 | 365,320,212.82 | 264,480,409.20 |

账龄超过三年的单项金额重大的应收账款说明：

| 单位名称 | 账龄超过三年的账面余额 | 原因 | 回款风险 |
|------|---------------|--------|--------------------|
| 单位一 | 43,107,625.03 | 付款进度较慢 | 为政府客户，合作关系良好，回款风险低 |
| 单位二 | 27,647,872.41 | 付款进度较慢 | 为政府客户，合作关系良好，回款风险低 |

(2) 按坏账计提方法分类披露

| 类 别 | 期末余额 | | | | 账面价值 |
|-----------|----------------|--------|--------------|----------|----------------|
| | 账面余额 | | 坏账准备 | | |
| | 金 额 | 比例 (%) | 金 额 | 计提比例 (%) | |
| 按单项计提坏账准备 | 893,379.82 | 0.24 | 893,379.82 | 100.00 | - |
| 按组合计提坏账准备 | 372,308,482.58 | 99.76 | 6,988,269.76 | 1.88 | 365,320,212.82 |
| 其中：账龄组合 | 133,269,342.53 | 35.71 | 614,382.81 | 0.46 | 132,654,959.72 |
| 国家新能源补贴组合 | 239,039,140.05 | 64.05 | 6,373,886.95 | 2.67 | 232,665,253.10 |
| 合 计 | 373,201,862.40 | 100.00 | 7,881,649.58 | 2.11 | 365,320,212.82 |

| 类 别 | 期初余额 | | | | 账面价值 |
|-----------|----------------|--------|---------------|----------|----------------|
| | 账面余额 | | 坏账准备 | | |
| | 金 额 | 比例 (%) | 金 额 | 计提比例 (%) | |
| 按单项计提坏账准备 | 30,154,432.11 | 10.06 | 30,154,432.11 | 100.00 | - |
| 按组合计提坏账准备 | 269,687,403.26 | 89.94 | 5,206,994.06 | 1.93 | 264,480,409.20 |
| 其中：账龄组合 | 51,476,616.89 | 17.16 | 328,244.62 | 0.64 | 51,148,372.27 |
| 国家新能源补贴组合 | 218,210,786.37 | 72.78 | 4,878,749.44 | 2.24 | 213,332,036.93 |
| 合 计 | 299,841,835.37 | 100.00 | 35,361,426.17 | 11.79 | 264,480,409.20 |

①按单项计提坏账准备的应收账款：

| 名 称 | 期末余额 | | | |
|----------------|------------|------------|---------|--------------------|
| | 账面余额 | 坏账准备 | 计提比例 | 计提理由 |
| 深圳市源森态环保科技有限公司 | 461,814.00 | 461,814.00 | 100.00% | 预计无法收回 |
| 上海云丽经贸有限公司 | 162,868.92 | 162,868.92 | 100.00% | 超出信用期较长，收回存在较大不确定性 |
| 内蒙古汉生源科技有限公司 | 156,000.00 | 156,000.00 | 100.00% | 预计无法收回 |
| ARDILES S.A.C | 112,696.90 | 112,696.90 | 100.00% | 预计无法收回 |
| 合 计 | 893,379.82 | 893,379.82 | 100.00% | / |

②按账龄组合计提坏账准备的应收账款：

| 账 龄 | 期末余额 | | | 期初余额 | | |
|-----------|----------------|------------|----------|---------------|------------|----------|
| | 账面余额 | 坏账准备 | 计提比例 (%) | 账面余额 | 坏账准备 | 计提比例 (%) |
| 1 年以内 | 130,820,568.10 | 356,159.46 | 0.27 | 50,739,508.03 | 103,591.48 | 0.20 |
| 其中：6 个月以内 | 118,948,586.04 | - | - | 47,286,458.85 | - | - |
| 7-12 个月 | 11,871,982.06 | 356,159.46 | 3.00 | 3,453,049.18 | 103,591.48 | 3.00 |
| 1-2 年 | 2,333,837.06 | 233,383.71 | 10.00 | 355,123.06 | 35,512.31 | 10.00 |
| 2-3 年 | 108,763.47 | 21,752.69 | 20.00 | 6,173.90 | 1,234.78 | 20.00 |
| 3 年以上 | 6,173.90 | 3,086.95 | 50.00 | 375,812.09 | 187,906.05 | 50.00 |
| 合 计 | 133,269,342.53 | 614,382.81 | 0.46 | 51,476,617.08 | 328,244.62 | 0.64 |

③按国家新能源补贴组合计提坏账准备的应收账款：

| 款项性质 | 期末余额 | | | 期初余额 | | |
|---------|----------------|--------------|---------|----------------|--------------|---------|
| | 账面余额 | 坏账准备 | 计提比例(%) | 账面余额 | 坏账准备 | 计提比例(%) |
| 国家新能源补贴 | 239,039,140.05 | 6,373,886.95 | 2.67 | 218,210,786.37 | 4,878,749.44 | 2.24 |

本组合为应收国家新能源补贴，按预期信用损失一般模型组合计提坏账准备，2025 年度预期信用损失率为 2.67%。

(3) 本期计提、收回或转回的坏账准备情况

| 类别 | 期初余额 | 本期变动金额 | | | | 期末余额 |
|-----------|---------------|--------------|-------|-----------|----------------|--------------|
| | | 计提 | 收回或转回 | 转销或核销 | 其他 | |
| 按单项计提坏账准备 | 30,154,432.11 | 112,696.90 | - | - | -29,373,749.19 | 893,379.82 |
| 按组合计提坏账准备 | 5,206,994.06 | 1,989,795.14 | - | 20,700.69 | -187,818.75 | 6,988,269.76 |
| 合计 | 35,361,426.17 | 2,102,492.04 | - | 20,700.69 | -29,561,567.94 | 7,881,649.58 |

其中本期坏账准备其他变动金额重要的：

| 单位名称 | 其他变动金额 | 变动方式 | 确定原坏账准备计提比例的依据及其合理性 |
|---------------|---------------|------------------|---------------------|
| 合肥聚能新能源科技有限公司 | 24,082,852.49 | 处置中诚永晟股权导致应收账款变动 | 预计无法收回 |
| 天长市新童进出口有限公司 | 5,290,896.70 | 处置中诚永晟股权导致应收账款变动 | 预计无法收回 |
| 合计 | 29,373,749.19 | / | / |

(4) 本期实际核销的应收账款情况

| 项目 | 核销金额 |
|-----------|-----------|
| 实际核销的应收账款 | 20,700.69 |
| 合计 | 20,700.69 |

(5) 按欠款方归集的期末余额前五名的应收账款和合同资产情况

| 单位名称 | 应收账款期末余额 | 合同资产期末余额 | 应收账款和合同资产期末余额 | 占应收账款和合同资产期末余额合计数的比例 | 应收账款坏账准备和合同资产减值准备期末余额 |
|------|---------------|----------|---------------|----------------------|-----------------------|
| 第一名 | 91,466,300.95 | - | 91,466,300.95 | 24.25% | 2,415,640.56 |

| 单位名称 | 应收账款期末余额 | 合同资产期末余额 | 应收账款和合同资产期末余额 | 占应收账款和合同资产期末余额合计数的比例 | 应收账款坏账准备和合同资产减值准备期末余额 |
|------|----------------|------------|----------------|----------------------|-----------------------|
| 第二名 | 76,129,219.34 | - | 76,129,219.34 | 20.19% | 2,029,956.42 |
| 第三名 | 47,622,001.81 | - | 47,622,001.81 | 12.63% | 1,241,973.86 |
| 第四名 | 11,530,508.00 | 393,492.00 | 11,924,000.00 | 3.16% | - |
| 第五名 | 10,654,429.38 | - | 10,654,429.38 | 2.83% | - |
| 合计 | 237,402,459.48 | 393,492.00 | 237,795,951.48 | 63.06% | 5,687,570.84 |

5、应收款项融资

(1) 应收款项融资分类列示

| 项 目 | 期末余额 | 期初余额 |
|-----------------|------|------------|
| 应收票据 | - | 421,319.94 |
| 小 计 | - | 421,319.94 |
| 减：其他综合收益-公允价值变动 | - | - |
| 期末公允价值 | - | 421,319.94 |

(2) 期末公司已质押的应收款项融资

无。

(3) 期末公司已背书或贴现且在资产负债表日尚未到期的应收款项融资

| 项 目 | 期末终止确认金额 | 期末未终止确认金额 |
|--------|------------|-----------|
| 银行承兑票据 | 651,928.67 | - |
| 商业承兑票据 | - | - |
| 合 计 | 651,928.67 | - |

6、预付款项

(1) 预付款项按账龄列示

| 账 龄 | 期末余额 | | 期初余额 | |
|-------|--------------|--------|--------------|--------|
| | 金 额 | 比例 (%) | 金 额 | 比例 (%) |
| 1 年以内 | 1,746,395.46 | 21.06 | 1,988,267.72 | 23.58 |
| 1-2 年 | 105,199.70 | 1.27 | 6,269,437.62 | 74.34 |
| 2-3 年 | 6,268,938.77 | 75.60 | 21,946.10 | 0.26 |
| 3 年以上 | 171,433.90 | 2.07 | 153,487.80 | 1.82 |
| 合 计 | 8,291,967.83 | 100.00 | 8,433,139.24 | 100.00 |

(2) 账龄超过 1 年且金额重要的预付款项

| 单位名称 | 账面余额 | 占预付款项合计的比例(%) | 坏账准备 | 未及时结算的主要原因 |
|------|--------------|---------------|------|------------|
| 单位一 | 6,226,415.17 | 75.09 | - | 合同事项未有确定结果 |
| 合 计 | 6,226,415.17 | 75.09 | - | / |

(3) 按预付对象归集的期末余额前五名的预付情况

| 单位名称 | 期末余额 | 占预付款项期末余额合计数的比例(%) |
|------|--------------|--------------------|
| 第一名 | 6,226,415.17 | 75.09 |
| 第二名 | 571,666.66 | 6.89 |
| 第三名 | 118,800.00 | 1.43 |
| 第四名 | 115,116.20 | 1.39 |
| 第五名 | 112,987.34 | 1.36 |
| 合 计 | 7,144,985.37 | 86.16 |

7、其他应收款

| 项 目 | 期末余额 | 期初余额 |
|-------|---------------|----------------|
| 应收利息 | - | - |
| 应收股利 | - | - |
| 其他应收款 | 72,042,973.45 | 407,873,181.95 |
| 合 计 | 72,042,973.45 | 407,873,181.95 |

(1) 其他应收款

①按账龄披露

| 账 龄 | 期末账面余额 | 期初账面余额 |
|-----------|---------------|----------------|
| 1 年以内 | 15,198,301.94 | 239,913,549.28 |
| 其中：6 个月以内 | 9,847,097.96 | 9,454,092.79 |
| 7-12 个月 | 5,351,203.98 | 230,459,456.49 |
| 1 至 2 年 | 19,117,912.05 | 6,973,293.55 |
| 2 至 3 年 | 4,895,801.10 | 143,663,671.12 |
| 3 年以上 | 43,357,867.21 | 40,879,707.09 |
| 小计 | 82,569,882.30 | 431,430,221.04 |
| 减：坏账准备 | 10,526,908.85 | 23,557,039.09 |
| 合 计 | 72,042,973.45 | 407,873,181.95 |

②其他应收款按款项性质分类情况

| 款 项 性 质 | 期末账面余额 | 期初账面余额 |
|------------|---------------|----------------|
| 股权转让款 | 36,605,000.00 | 391,105,000.00 |
| 保证金（押金） | 7,655,181.01 | 7,419,973.87 |
| 往来款 | 4,874,357.98 | 3,731,817.04 |
| 地方性光伏发电补贴款 | 23,173,357.79 | 17,880,779.07 |
| 应收投资款 | 9,578,000.00 | 10,578,000.00 |
| 其他 | 683,985.52 | 714,651.06 |
| 合 计 | 82,569,882.30 | 431,430,221.04 |

③坏账准备计提情况

| 类 别 | 期末余额 | | | | |
|-------------|----------------|--------|---------------|----------|----------------|
| | 账面余额 | | 坏账准备 | | 账面价值 |
| | 金 额 | 比例 (%) | 金 额 | 计提比例 (%) | |
| 按单项计提坏账准备 | 48,964,916.81 | 59.30 | 9,351,416.81 | 19.10 | 39,613,500.00 |
| 按组合计提坏账准备 | 33,604,965.49 | 40.70 | 1,175,492.04 | 3.50 | 32,429,473.45 |
| 其中：账龄组合 | 10,431,607.70 | 12.63 | 1,175,492.04 | 11.27 | 9,256,115.66 |
| 地方性光伏发电补贴组合 | 23,173,357.79 | 28.07 | - | - | 23,173,357.79 |
| 合 计 | 82,569,882.30 | 100.00 | 10,526,908.85 | 12.75 | 72,042,973.45 |
| 类 别 | 期初余额 | | | | |
| | 账面余额 | | 坏账准备 | | 账面价值 |
| | 金 额 | 比例 (%) | 金 额 | 计提比例 (%) | |
| 按单项计提坏账准备 | 404,278,468.04 | 93.71 | 22,493,594.53 | 5.56 | 381,784,873.51 |
| 按组合计提坏账准备 | 27,151,753.00 | 6.29 | 1,063,444.56 | 3.92 | 26,088,308.44 |
| 其中：账龄组合 | 9,270,973.93 | 2.15 | 1,063,444.56 | 11.47 | 8,207,529.37 |
| 地方性光伏发电补贴组合 | 17,880,779.07 | 4.14 | - | - | 17,880,779.07 |
| 合 计 | 431,430,221.04 | 100.00 | 23,557,039.09 | 5.46 | 407,873,181.95 |

A.期末处于第一阶段的坏账准备情况：

| 类 别 | 期末余额 | | | | |
|-------------|---------------|--------|--------------|----------|---------------|
| | 账面余额 | | 坏账准备 | | 账面价值 |
| | 金 额 | 比例 (%) | 金 额 | 计提比例 (%) | |
| 按单项计提坏账准备 | - | - | - | - | - |
| 按组合计提坏账准备 | 33,604,965.49 | 100.00 | 1,175,492.04 | 3.50 | 32,429,473.45 |
| 其中：账龄组合 | 10,431,607.70 | 31.04 | 1,175,492.04 | 11.27 | 9,256,115.66 |
| 地方性光伏发电补贴组合 | 23,173,357.79 | 68.96 | - | - | 23,173,357.79 |
| 合 计 | 33,604,965.49 | 100.00 | 1,175,492.04 | 3.50 | 32,429,473.45 |
| 类 别 | 期初余额 | | | | |
| | 账面余额 | | 坏账准备 | | 账面价值 |
| | 金 额 | 比例 (%) | 金 额 | 计提比例 (%) | |
| 按单项计提坏账准备 | - | - | - | - | - |
| 按组合计提坏账准备 | 27,151,753.00 | 100.00 | 1,063,444.56 | 3.92 | 26,088,308.44 |
| 其中：账龄组合 | 9,270,973.93 | 34.15 | 1,063,444.56 | 11.47 | 8,207,529.37 |
| 地方性光伏发电补贴组合 | 17,880,779.07 | 65.85 | - | - | 17,880,779.07 |
| 合 计 | 27,151,753.00 | 100.00 | 1,063,444.56 | 3.92 | 26,088,308.44 |

B.期末处于第二阶段的坏账准备情况：

| 类 别 | 期末余额 | | | | |
|-----------|----------------|--------|---------------|----------|----------------|
| | 账面余额 | | 坏账准备 | | 账面价值 |
| | 金 额 | 比例 (%) | 金 额 | 计提比例 (%) | |
| 按单项计提坏账准备 | 47,183,000.00 | 100.00 | 7,569,500.00 | 16.04 | 39,613,500.00 |
| 合 计 | 47,183,000.00 | 100.00 | 7,569,500.00 | 16.04 | 39,613,500.00 |
| 类 别 | 期初余额 | | | | |
| | 账面余额 | | 坏账准备 | | 账面价值 |
| | 金 额 | 比例 (%) | 金 额 | 计提比例 (%) | |
| 按单项计提坏账准备 | 402,683,000.00 | 100.00 | 20,898,126.49 | 5.19 | 381,784,873.51 |
| 合 计 | 402,683,000.00 | 100.00 | 20,898,126.49 | 5.19 | 381,784,873.51 |

C.期末处于第三阶段的其他应收款坏账准备情况：

| 类 别 | 期末余额 | | | | |
|-----------|--------------|--------|--------------|----------|------|
| | 账面余额 | | 坏账准备 | | 账面价值 |
| | 金 额 | 比例 (%) | 金 额 | 计提比例 (%) | |
| 按单项计提坏账准备 | 1,781,916.81 | 100.00 | 1,781,916.81 | 100.00 | - |
| 合 计 | 1,781,916.81 | 100.00 | 1,781,916.81 | 100.00 | - |
| 类 别 | 期初余额 | | | | |
| | 账面余额 | | 坏账准备 | | 账面价值 |
| | 金 额 | 比例 (%) | 金 额 | 计提比例 (%) | |
| 按单项计提坏账准备 | 1,595,468.04 | 100.00 | 1,595,468.04 | 100.00 | - |
| 合 计 | 1,595,468.04 | 100.00 | 1,595,468.04 | 100.00 | - |

④本期计提、收回或转回的坏账准备情况：

| 坏 账 准 备 | 第一阶段 | 第二阶段 | 第三阶段 | 合计 |
|--------------------|--------------|----------------------|----------------------|---------------|
| | 未来12个月预期信用损失 | 整个存续期预期信用损失(未发生信用减值) | 整个存续期预期信用损失(已发生信用减值) | |
| 2025年1月1日余额 | 1,063,444.56 | 20,898,126.49 | 1,595,468.04 | 23,557,039.09 |
| 2025年1月1日余额 在本期 | | | | |
| --转入第二阶段 | - | - | - | - |
| --转入第三阶段 | - | - | - | - |
| --转回第二阶段 | - | - | - | - |
| --转回第一阶段 | - | - | - | - |
| 本期计提 | 268,447.71 | - | 186,448.77 | 454,896.48 |
| 本期转回 | 156,400.23 | 13,328,626.49 | - | 13,485,026.72 |
| 本期转销 | - | - | - | - |
| 本期核销 | - | - | - | - |
| 其他变动 | - | - | - | - |
| 2025年12月31日余额 | 1,175,492.04 | 7,569,500.00 | 1,781,916.81 | 10,526,908.85 |

其中本期坏账准备收回或转回金额重要的：

| 单位名称 | 收回或转回金额 | 转回原因 | 收回方式 | 确定原坏账准备计提比例的依据及其合理性 |
|----------------|---------------|------|------|--|
| 青海富康矿业资产管理有限公司 | 13,328,626.49 | 以股抵债 | 以股抵债 | 依据青海锦泰钾肥有限公司15%股权的市场价值、债权收回期限及折现率等进行单项计提 |
| 合 计 | 13,328,626.49 | / | / | / |

⑤本期实际核销的其他应收款情况

无。

⑥按欠款方归集的期末余额前五名的其他应收款情况：

| 单位名称 | 款项的性质 | 期末余额 | 账龄 | 占其他应收款期末余额合计数的比例(%) | 坏账准备期末余额 |
|------|------------|---------------|-------------------------|---------------------|--------------|
| 第一名 | 股权转让款 | 36,605,000.00 | 4-5 年 | 44.33 | 6,569,500.00 |
| 第二名 | 地方性光伏发电补贴款 | 21,013,166.49 | 1 年以内、1-2 年、2-3 年、3-4 年 | 25.45 | - |
| 第三名 | 应收投资款、往来款 | 5,692,501.25 | 1 年以内、1-2 年 | 6.89 | - |
| 第四名 | 应收投资款 | 2,400,000.00 | 1-2 年 | 2.91 | - |
| 第五名 | 地方性光伏发电补贴款 | 2,160,191.30 | 1 年以内 | 2.62 | - |
| 合 计 | - | 67,870,859.04 | - | 82.20 | 6,569,500.00 |

⑦因资金集中管理而列报于其他应收款

无。

8、 存货

(1) 存货分类

| 项 目 | 期末余额 | | | 期初余额 | | |
|-----|--------------|--------|--------------|--------------|------------|--------------|
| | 账面余额 | 存货跌价准备 | 账面价值 | 账面余额 | 存货跌价准备 | 账面价值 |
| 原材料 | 1,399,653.64 | - | 1,399,653.64 | 1,433,827.12 | | 1,433,827.12 |
| 在产品 | 451,188.19 | - | 451,188.19 | 652,824.16 | 325,846.32 | 326,977.84 |

| 项 目 | 期末余额 | | | 期初余额 | | |
|--------|---------------|--------------|---------------|---------------|---------------|---------------|
| | 账面余额 | 存货跌价准备 | 账面价值 | 账面余额 | 存货跌价准备 | 账面价值 |
| 库存商品 | 7,414,383.34 | 993,561.65 | 6,420,821.69 | 15,654,274.04 | 9,270,975.35 | 6,383,298.69 |
| 周转材料 | 2,200,476.32 | 1,513,027.51 | 687,448.81 | 1,844,206.21 | 1,494,402.46 | 349,803.75 |
| 发出商品 | 1,050,620.39 | - | 1,050,620.39 | 819,028.80 | 59,875.10 | 759,153.70 |
| 委托加工物资 | 5,671,758.24 | - | 5,671,758.24 | 6,875,163.07 | 29,148.67 | 6,846,014.40 |
| 工程施工 | 18,867.92 | - | 18,867.92 | 289,546.25 | 43,826.75 | 245,719.50 |
| 合 计 | 18,206,948.04 | 2,506,589.16 | 15,700,358.88 | 27,568,869.65 | 11,224,074.65 | 16,344,795.00 |

(2) 存货跌价准备减值准备

| 项 目 | 期初余额 | 本期增加金额 | | 本期减少金额 | | 期末余额 |
|--------|---------------|------------|----|--------------|--------------|--------------|
| | | 计提 | 其他 | 转回或转销 | 其他 | |
| 在产品 | 325,846.32 | - | - | 325,846.32 | - | - |
| 库存商品 | 9,270,975.35 | 268,820.37 | - | 1,170,284.80 | 7,375,949.27 | 993,561.65 |
| 周转材料 | 1,494,402.46 | 18,625.05 | - | - | - | 1,513,027.51 |
| 发出商品 | 59,875.10 | - | - | 59,875.10 | - | - |
| 委托加工物资 | 29,148.67 | - | - | 29,148.67 | - | - |
| 工程施工 | 43,826.75 | - | - | 43,826.75 | - | - |
| 合 计 | 11,224,074.65 | 287,445.42 | - | 1,628,981.64 | 7,375,949.27 | 2,506,589.16 |

9、合同资产

(1) 资产情况

| 项目 | 期末余额 | | | 期初余额 | | |
|---------|--------------|------------|--------------|--------------|------|--------------|
| | 账面余额 | 坏账准备 | 账面价值 | 账面余额 | 坏账准备 | 账面价值 |
| 应收客户质保金 | 3,943,705.97 | 173,275.30 | 3,770,430.67 | 1,112,460.48 | - | 1,112,460.48 |
| 合计 | 3,943,705.97 | 173,275.30 | 3,770,430.67 | 1,112,460.48 | - | 1,112,460.48 |

(2) 报告期内账面价值发生的重大变动金额和原因

无。

(3) 按坏账计提方法分类披露

| 类 别 | 期末余额 | | | | |
|------------|--------------|--------|------------|----------|--------------|
| | 账面余额 | | 坏账准备 | | 账面价值 |
| | 金 额 | 比例 (%) | 金 额 | 计提比例 (%) | |
| 按单项计提坏账准备 | 81,036.00 | 2.05 | 81,036.00 | 100.00 | - |
| 按组合计提坏账准备 | 3,862,669.97 | 97.95 | 92,239.30 | 2.39 | 3,770,430.67 |
| 其中：应收客户质保金 | 3,862,669.97 | 97.95 | 92,239.30 | 2.39 | 3,770,430.67 |
| 合 计 | 3,943,705.97 | 100.00 | 173,275.30 | 4.39 | 3,770,430.67 |
| 类 别 | 期初余额 | | | | |
| | 账面余额 | | 坏账准备 | | 账面价值 |
| | 金 额 | 比例 (%) | 金 额 | 计提比例 (%) | |
| 按单项计提坏账准备 | - | - | - | - | - |
| 按组合计提坏账准备 | 1,112,460.48 | 100.00 | - | - | 1,112,460.48 |
| 其中：应收客户质保金 | 1,112,460.48 | 100.00 | - | - | 1,112,460.48 |
| 合 计 | 1,112,460.48 | 100.00 | - | - | 1,112,460.48 |

①按单项计提坏账准备的合同资产：

| 名 称 | 期末余额 | | | |
|---------------|-----------|-----------|----------|--------|
| | 账面余额 | 坏账准备 | 计提比例 (%) | 计提理由 |
| 内蒙古中厦建造工程有限公司 | 81,036.00 | 81,036.00 | 100.00 | 预计无法收回 |
| 合 计 | 81,036.00 | 81,036.00 | 100.00 | / |

②按应收客户款项计提坏账准备的合同资产：

| 账 龄 | 期末余额 | | | 期初余额 | | |
|-----------|--------------|-----------|----------|--------------|------|----------|
| | 账面余额 | 坏账准备 | 计提比例 (%) | 账面余额 | 坏账准备 | 计提比例 (%) |
| 1 年以内 | 3,094,745.49 | - | - | 876,955.98 | - | - |
| 其中：6 个月以内 | 3,094,745.49 | - | - | 876,955.98 | - | - |
| 7-12 个月 | - | - | 3.00 | - | - | - |
| 1-2 年 | 613,455.98 | 61,345.60 | 10.00 | 235,504.50 | - | - |
| 2-3 年 | 154,468.50 | 30,893.70 | 20.00 | - | - | - |
| 合 计 | 3,862,669.97 | 92,239.30 | 2.39 | 1,112,460.48 | - | - |

(4) 本期计提、收回或转回的坏账准备情况

| 类 别 | 期初余额 | 本期变动金额 | | | | 期末余额 |
|-----------|------|------------|----|-------|----|------------|
| | | 计提 | 转回 | 转销或核销 | 其他 | |
| 按单项计提坏账准备 | - | 81,036.00 | - | - | - | 81,036.00 |
| 按组合计提坏账准备 | - | 92,239.30 | - | - | - | 92,239.30 |
| 合 计 | - | 173,275.30 | - | - | - | 173,275.30 |

(5) 本期实际核销的合同资产情况

无。

10、其他流动资产

| 项 目 | 期末余额 | 期初余额 |
|-------------------|--------------|---------------|
| 预计一年内予以抵扣的增值税进项税额 | 4,938,616.03 | 7,684,858.22 |
| 预缴企业所得税 | 5,617.76 | 5,515.63 |
| 预缴增值税 | 221,323.22 | 221,323.22 |
| 预缴消费税 | 15,958.86 | 15,958.86 |
| 待处理财产损益 | - | -24,508.25 |
| 出口退税 | 3,127,530.47 | 3,549,475.36 |
| 其他 | - | 1,182,835.26 |
| 合 计 | 8,309,046.34 | 12,635,458.30 |

11、长期应收款

(1) 长期应收款情况

| 项 目 | 期末余额 | | | 期初余额 | | | 折现率 区间 |
|-------------------|--------------|----------|--------------|--------------|----------|--------------|-----------------|
| | 账面余额 | 坏账 准备 | 账面价值 | 账面余额 | 坏账 准备 | 账面价值 | |
| 融资租赁保证金 | 2,304,937.67 | - | 2,304,937.67 | 1,641,311.04 | - | 1,641,311.04 | 6.39%- 6.41% |
| 其中：未实现 融资收益 | 695,062.33 | - | 695,062.33 | 298,688.96 | - | 298,688.96 | - |
| 小计 | 2,304,937.67 | - | 2,304,937.67 | 1,641,311.04 | - | 1,641,311.04 | - |
| 减：一年内到期的 长期应收款 | - | - | - | - | - | - | - |
| 合 计 | 2,304,937.67 | - | 2,304,937.67 | 1,641,311.04 | - | 1,641,311.04 | |

12、长期股权投资

(1) 长期股权投资情况

| 被投资单位 | 期初余额 | 减值准备期初余额 | 本期增减变动 | | | | | | | 期末余额 | 减值准备期末余额 | | |
|----------------------|----------------|----------------|--------|---------------|---------------|----------|--------|-------------|--------|------|---------------|------|----------------|
| | | | 追加投资 | 减少投资 | 权益法下确认的投资损益 | 其他综合收益调整 | 其他权益变动 | 宣告发放现金股利或利润 | 计提减值准备 | | | 其他转出 | |
| 1. 联营企业 | | | | | | | | | | | | | |
| 深圳市新彩再生材料科技有限公司 | - | 31,383,444.91 | - | - | - | - | - | - | - | - | - | - | 31,383,444.91 |
| 河北兆腾气雾剂科技有限公司 | 47,221,421.19 | - | - | - | -4,682,306.84 | - | - | - | - | - | - | - | 42,539,114.35 |
| 上海中锂实业有限公司 | 79,427,553.35 | 69,831,632.18 | - | - | 2,141,789.09 | - | - | - | - | - | - | - | 81,569,342.44 |
| 深圳市日新房地产投资合伙企业（有限合伙） | 51,364,752.69 | - | - | 6,000,000.00 | -104,281.35 | - | - | - | - | - | 2,650,124.82 | - | 47,910,596.16 |
| 上海摩睿企业管理中心（有限合伙） | 897,669.16 | 25,195,256.64 | - | 30,500,000.00 | -112,168.01 | - | - | - | - | - | 29,714,498.85 | - | - |
| 苏州北方新能源有限公司 | 2,000,395.93 | - | - | - | - | - | - | - | - | - | - | - | 2,000,395.93 |
| 小计 | 180,911,792.32 | 126,410,333.73 | - | 36,500,000.00 | -2,756,967.11 | - | - | - | - | - | 32,364,623.67 | - | 174,019,448.88 |
| 合计 | 180,911,792.32 | 126,410,333.73 | - | 36,500,000.00 | -2,756,967.11 | - | - | - | - | - | 32,364,623.67 | - | 174,019,448.88 |

13、其他权益工具投资

(1) 其他权益工具投资情况

| 项 目 | 期初余额 | 本期增减变动 | | | | | 期末余额 |
|------------|------|----------------|------|---------------|---------------|----|----------------|
| | | 追加投资 | 减少投资 | 本期计入其他综合收益的利得 | 本期计入其他综合收益的损失 | 其他 | |
| 非交易性权益工具投资 | - | 415,170,000.00 | - | - | - | - | 415,170,000.00 |
| 合 计 | - | 415,170,000.00 | - | - | - | - | 415,170,000.00 |

(续上表)

| 项 目 | 本期确认的股利收入 | 累计计入其他综合收益的利得 | 累计计入其他综合收益的损失 | 指定为以公允价值计量且其变动计入其他综合收益的原因 |
|------------|-----------|---------------|---------------|---------------------------|
| 非交易性权益工具投资 | - | - | - | 为长期战略布局目的所持有的非交易性股权投资 |
| 合 计 | - | - | - | / |

(2) 本期终止确认的其他权益工具投资

无。

14、固定资产

(1) 分类列示

| 项 目 | 期末余额 | 期初余额 |
|--------|----------------|----------------|
| 固定资产 | 538,430,875.18 | 573,960,133.05 |
| 固定资产清理 | 1,124,342.61 | - |
| 合 计 | 539,555,217.79 | 573,960,133.05 |

(2) 固定资产

① 固定资产的情况：

| 项 目 | 房屋及建筑物 | 光伏电站 | 机器设备 | 电子设备 | 运输设备 | 家私及其它设备 | 合 计 |
|------------|---------------|----------------|---------------|--------------|--------------|--------------|----------------|
| 一、账面原值： | | | | | | | |
| 1.期初余额 | 52,491,701.86 | 764,530,421.23 | 46,737,117.90 | 1,440,194.26 | 4,928,919.51 | 3,920,961.68 | 874,049,316.44 |
| 2.本期增加金额 | 6,960,430.07 | 5,498,659.16 | 3,336,607.81 | 460,369.93 | 3,463,720.27 | 58,995.69 | 19,778,782.93 |
| (1) 购置 | 128,950.24 | 289,161.66 | 559,728.18 | 460,369.93 | 3,078,735.30 | 58,995.69 | 4,575,941.00 |
| (2) 在建工程转入 | 3,638,319.55 | 5,144,496.43 | 2,776,879.63 | - | - | - | 11,559,695.61 |
| (3) 重分类 | 3,193,160.28 | 65,001.07 | - | - | 384,984.97 | - | 3,643,146.32 |
| 3.本期减少金额 | 104,568.81 | 2,232,689.92 | 6,670,429.27 | 88,336.05 | 973,292.13 | 262,517.92 | 10,331,834.10 |
| (1) 处置或报废 | 104,568.81 | 2,232,689.92 | 3,300,363.08 | 49,546.54 | 973,292.13 | 28,227.30 | 6,688,687.78 |
| (2) 重分类 | - | - | 3,370,066.19 | 38,789.51 | - | 234,290.62 | 3,643,146.32 |
| 4.期末余额 | 59,347,563.12 | 767,796,390.47 | 43,403,296.44 | 1,812,228.14 | 7,419,347.65 | 3,717,439.45 | 883,496,265.27 |
| 二、累计折旧 | | | | | | | |
| 1.期初余额 | 14,625,838.49 | 245,999,378.79 | 24,262,791.91 | 739,176.17 | 1,586,320.46 | 2,307,921.03 | 289,521,426.85 |
| 2.本期增加金额 | 3,610,129.92 | 40,491,567.88 | 2,530,694.08 | 246,168.20 | 1,376,325.65 | 494,466.93 | 48,749,352.66 |
| (1) 计提 | 3,028,067.66 | 40,349,978.47 | 2,530,694.08 | 246,168.20 | 1,099,104.05 | 494,466.93 | 47,748,479.39 |
| (2) 重分类 | 582,062.26 | 141,589.41 | - | - | 277,221.60 | - | 1,000,873.27 |
| 3.本期减少金额 | 4,813.44 | 1,123,492.65 | 1,922,429.25 | 121,846.43 | 317,472.32 | 117,616.01 | 3,607,670.10 |

深圳市兆新能源股份有限公司
 财务报表附注
 2025 年度

货币单位：人民币元

| 项 目 | 房屋及建筑物 | 光伏电站 | 机器设备 | 电子设备 | 运输设备 | 家私及其它设备 | 合 计 |
|-----------|---------------|----------------|---------------|------------|--------------|--------------|----------------|
| (1) 处置或报废 | 4,813.44 | 1,123,492.65 | 1,096,870.57 | 43,768.01 | 317,472.32 | 20,379.84 | 2,606,796.83 |
| (2) 重分类 | - | - | 825,558.68 | 78,078.42 | - | 97,236.17 | 1,000,873.27 |
| 4.期末余额 | 18,231,154.97 | 285,367,454.02 | 24,871,056.74 | 863,497.94 | 2,645,173.79 | 2,684,771.95 | 334,663,109.41 |
| 三、减值准备 | | | | | | | |
| 1.期初余额 | 3,547,960.75 | 1,837,100.00 | 5,182,695.79 | - | - | - | 10,567,756.54 |
| 2.本期增加金额 | - | - | - | - | - | - | - |
| 3.本期减少金额 | - | - | 165,475.86 | - | - | - | 165,475.86 |
| (1) 处置或报废 | - | - | 165,475.86 | - | - | - | 165,475.86 |
| 4.期末余额 | 3,547,960.75 | 1,837,100.00 | 5,017,219.93 | - | - | - | 10,402,280.68 |
| 四、账面价值 | | | | | | | |
| 1.期末账面价值 | 37,568,447.40 | 480,591,836.45 | 13,515,019.77 | 948,730.20 | 4,774,173.86 | 1,032,667.50 | 538,430,875.18 |
| 2.期初账面价值 | 34,317,902.62 | 516,693,942.44 | 17,291,630.20 | 701,018.09 | 3,342,599.05 | 1,613,040.65 | 573,960,133.05 |

②暂时闲置的固定资产情况

无。

③通过经营租赁租出的固定资产

无。

④未办妥产权证书的固定资产情况

| 项 目 | 账面价值 | 未办妥产权证书的原因 |
|--------|--------------|-----------------|
| 房屋及建筑物 | 9,644,276.50 | 因工程结算问题暂未办理产权证书 |

(3) 固定资产清理

| 项 目 | 期末余额 | 期初余额 |
|-----------|--------------|------|
| 合肥晟日逆变器维修 | 1,124,342.61 | - |
| 合 计 | 1,124,342.61 | - |

15、在建工程

(1) 分类列示

| 项 目 | 期末余额 | 期初余额 |
|------|--------------|--------------|
| 在建工程 | 1,759,530.05 | 5,618,770.73 |
| 工程物资 | - | - |
| 合 计 | 1,759,530.05 | 5,618,770.73 |

(2) 在建工程情况

①在建工程情况

| 项 目 | 期末余额 | | | 期初余额 | | |
|---------------|--------------|--------------|--------------|---------------|--------------|--------------|
| | 账面余额 | 减值准备 | 账面价值 | 账面余额 | 减值准备 | 账面价值 |
| 安徽生源车间建筑安装工程 | 9,575,003.97 | 7,815,473.92 | 1,759,530.05 | 9,717,286.10 | 7,815,473.92 | 1,901,812.18 |
| 合肥光伏项目设备维修 | - | - | - | 542,010.00 | - | 542,010.00 |
| 新余项目新建研发楼建设工程 | - | - | - | 3,174,948.55 | - | 3,174,948.55 |
| 合 计 | 9,575,003.97 | 7,815,473.92 | 1,759,530.05 | 13,434,244.65 | 7,815,473.92 | 5,618,770.73 |

②重要在建工程项目本期变动情况

| 项 目 | 预算数 (万元) | 期初余额 | 本期增加 | 本期转入固 定资产金额 | 本期其他 减少金额 | 期末余额 |
|-------------------------------|-------------|---------------|--------------|----------------|--------------|--------------|
| 安徽生源车间建筑安装工程 | 1,007.15 | 9,717,286.10 | 515,570.14 | 657,852.27 | - | 9,575,003.97 |
| 新余项目新建研发楼建设工程 | 400.00 | 3,174,948.55 | 342,982.65 | 3,517,931.20 | - | - |
| 长沙 1.51MWp 屋顶分布式光伏发电 EPC 项目工程 | 350.08 | - | 3,500,763.12 | 3,500,763.12 | - | - |
| 合 计 | 1,757.23 | 12,892,234.65 | 4,359,315.91 | 7,676,546.59 | - | 9,575,003.97 |

(续上表)

| 项 目 | 工程累计投入占 预算比例 (%) | 工程进 度(%) | 利息资本化 累计金额 | 本期利息资 本化金额 | 本期利息 资本化率 | 资金 来源 |
|-------------------------------|---------------------|-------------|---------------|---------------|--------------|----------|
| 安徽生源车间建筑安装工程 | 94.71 | 94.71 | - | - | - | 其他 |
| 新余项目新建研发楼建设工程 | 87.95 | 100.00 | - | - | - | 其他 |
| 长沙 1.51MWp 屋顶分布式光伏发电 EPC 项目工程 | 100.00 | 100.00 | - | - | - | 其他 |

③本期计提在建工程减值准备情况

| 项 目 | 期初余额 | 本期增加 | 本期减少 | 期末余额 | 计提原因 |
|--------------|--------------|------|------|--------------|------|
| 安徽生源车间建筑安装工程 | 7,815,473.92 | - | - | 7,815,473.92 | / |
| 合 计 | 7,815,473.92 | - | - | 7,815,473.92 | / |

16、使用权资产

(1) 使用权资产情况

| 项 目 | 房屋 | 土地/屋顶 | 合 计 |
|----------|---------------|---------------|---------------|
| 一、账面原值 | | | |
| 1.期初余额 | 25,850,416.91 | 14,300,535.21 | 40,150,952.12 |
| 2.本期增加金额 | 2,483,235.10 | 3,915,667.77 | 6,398,902.87 |
| 3.本期减少金额 | - | - | - |
| (1) 处置 | - | - | - |
| (2) 其他减少 | - | - | - |
| 4.期末余额 | 28,333,652.01 | 18,216,202.98 | 46,549,854.99 |

| 项 目 | 房屋 | 土地/屋顶 | 合 计 |
|----------|---------------|---------------|---------------|
| 二、累计折旧 | | | |
| 1.期初余额 | 14,992,895.40 | 3,316,194.71 | 18,309,090.11 |
| 2.本期增加金额 | 3,981,640.58 | 967,375.87 | 4,949,016.45 |
| (1) 计提 | 3,981,640.58 | 967,375.87 | 4,949,016.45 |
| 3.本期减少金额 | - | - | - |
| (1) 处置 | - | - | - |
| 4.期末余额 | 18,974,535.98 | 4,283,570.58 | 23,258,106.56 |
| 三、减值准备 | | | |
| 1.期初余额 | - | - | - |
| 2.本期增加金额 | - | - | - |
| 3.本期减少金额 | - | - | - |
| 4.期末余额 | - | - | - |
| 四、账面价值 | | | |
| 期末账面价值 | 9,359,116.03 | 13,932,632.40 | 23,291,748.43 |
| 期初账面价值 | 10,857,521.51 | 10,984,340.50 | 21,841,862.01 |

17、无形资产

(1) 无形资产情况

| 项 目 | 土地使用权 | 专利权 | 非专利技术 | 商标 | 合 计 |
|----------|---------------|---------------|---------------|---------------|---------------|
| 一、账面原值 | | | | | |
| 1.期初余额 | 18,795,642.00 | 10,133,561.48 | 9,643,379.34 | 11,520,698.45 | 50,093,281.27 |
| 2.本期增加金额 | - | - | 1,000,000.00 | 27,000.00 | 1,027,000.00 |
| (1) 购置 | - | - | - | 27,000.00 | 27,000.00 |
| (2) 股东投入 | - | - | 1,000,000.00 | - | 1,000,000.00 |
| 3.本期减少金额 | - | - | 14,000.00 | - | 14,000.00 |
| (1) 处置 | - | - | - | - | - |
| (2) 其他减少 | - | - | 14,000.00 | - | 14,000.00 |
| 4.期末余额 | 18,795,642.00 | 10,133,561.48 | 10,629,379.34 | 11,547,698.45 | 51,106,281.27 |
| 二、累计摊销 | | | | | |
| 1.期初余额 | 2,201,742.76 | 2,833,437.64 | 9,211,366.16 | 11,520,698.45 | 25,767,245.01 |
| 2.本期增加金额 | 722,706.47 | 1,000,366.44 | 152,590.79 | 272.73 | 1,875,936.43 |

| 项 目 | 土地使用权 | 专利权 | 非专利技术 | 商标 | 合 计 |
|----------|---------------|--------------|--------------|---------------|---------------|
| (1) 计提 | 410,322.72 | 1,000,366.44 | 152,590.79 | 272.73 | 1,563,552.68 |
| (2) 其他增加 | 312,383.75 | - | - | - | 312,383.75 |
| 3.本期减少金额 | - | 312,383.75 | 14,000.00 | - | 326,383.75 |
| (1) 处置 | - | - | - | - | - |
| (2) 其他减少 | - | 312,383.75 | 14,000.00 | - | 326,383.75 |
| 4.期末余额 | 2,924,449.23 | 3,521,420.33 | 9,349,956.95 | 11,520,971.18 | 27,316,797.69 |
| 三、减值准备 | | | | | |
| 1.期初余额 | - | 859,542.52 | - | - | 859,542.52 |
| 2.本期增加金额 | - | - | - | - | - |
| 3.本期减少金额 | - | - | - | - | - |
| 4.期末余额 | - | 859,542.52 | - | - | 859,542.52 |
| 四、账面价值 | | | | | |
| 期末账面价值 | 15,871,192.77 | 5,752,598.63 | 1,279,422.39 | 26,727.27 | 22,929,941.06 |
| 期初账面价值 | 16,593,899.24 | 6,440,581.32 | 432,013.18 | - | 23,466,493.74 |

(2) 未办妥产权证书的土地使用权情况

无。

18、商誉

(1) 商誉账面原值

| 被投资单位名称或形成商誉的事项 | 期初余额 | 本期增加 | | 本期减少 | | 期末余额 |
|-----------------------------------|---------------|--------|----|------|----|---------------|
| | | 企业合并形成 | 其他 | 处置 | 其他 | |
| 合肥晟日太阳能发电有限公司（溢价收购，非同一控制下企业合并形成） | 8,324.92 | - | - | - | - | 8,324.92 |
| 安徽生源化工有限公司（溢价收购，非同一控制下企业合并形成） | 23,912,373.19 | - | - | - | - | 23,912,373.19 |
| 深圳市玖兆控股有限公司（溢价收购，非同一控制下企业合并形成） | 273.83 | - | - | - | - | 273.83 |
| 内蒙古慧科新能源科技有限公司（溢价收购，非同一控制下企业合并形成） | 4,387,628.36 | - | - | - | - | 4,387,628.36 |
| 合 计 | 28,308,600.30 | - | - | - | - | 28,308,600.30 |

(2) 商誉减值准备

| 被投资单位名称或形成商誉的事项 | 期初余额 | 本期增加 | | 本期减少 | | 期末余额 |
|-----------------------------------|---------------|------|----|------|----|---------------|
| | | 计提 | 其他 | 处置 | 其他 | |
| 合肥晟日太阳能发电有限公司（溢价收购，非同一控制下企业合并形成） | 8,324.92 | - | - | - | - | 8,324.92 |
| 安徽生源化工有限公司（溢价收购，非同一控制下企业合并形成） | 23,912,373.19 | - | - | - | - | 23,912,373.19 |
| 深圳市玖兆控股有限公司（溢价收购，非同一控制下企业合并形成） | - | - | - | - | - | - |
| 内蒙古慧科新能源科技有限公司（溢价收购，非同一控制下企业合并形成） | - | - | - | - | - | - |
| 合 计 | 23,920,698.11 | - | - | - | - | 23,920,698.11 |

(3) 商誉所在资产组或资产组组合的相关信息

| 名称 | 所属资产组或组合的构成及依据 | 所属经营分部及依据 | 是否与以前年度保持一致 |
|-----------------------------------|--------------------|--|-------------|
| 合肥晟日太阳能发电有限公司（溢价收购，非同一控制下企业合并形成） | 被收购公司的相关资产认定为一个资产组 | 商誉所在的资产组生产的产品/提供的服务存在活跃市场，可以带来独立的现金流，可将其认定为一个单独的资产组。 | 是 |
| 安徽生源化工有限公司（溢价收购，非同一控制下企业合并形成） | 被收购公司的相关资产认定为一个资产组 | 商誉所在的资产组生产的产品/提供的服务存在活跃市场，可以带来独立的现金流，可将其认定为一个单独的资产组。 | 是 |
| 深圳市玖兆控股有限公司（溢价收购，非同一控制下企业合并形成） | 被收购公司的相关资产认定为一个资产组 | 商誉所在的资产组生产的产品/提供的服务存在活跃市场，可以带来独立的现金流，可将其认定为一个单独的资产组。 | 是 |
| 内蒙古慧科新能源科技有限公司（溢价收购，非同一控制下企业合并形成） | 被收购公司的相关资产认定为一个资产组 | 商誉所在的资产组生产的产品/提供的服务存在活跃市场，可以带来独立的现金流，可将其认定为一个单独的资产组。 | 是 |

其他说明：

内蒙古慧科新能源科技有限公司（以下简称“内蒙古慧科”）于资产负债表日的商誉减值测试范围为公司并购内蒙古慧科形成商誉相关的资产组，该资产组与购买日商誉减值测试时所确定的资产组一致。公司期末对与商誉相关的资产组进行了减值测试。对内蒙古慧科资产组的

预计未来现金流量的现值利用了深圳亿通资产评估房地产土地估价有限公司出具的深亿通评报字（2026）第 1034 号《深圳市兆新能源股份有限公司拟以财务报告为目的商誉减值测试涉及的合并内蒙古慧科新能源科技有限公司形成的包含商誉相关资产组可收回金额资产评估报告》的评估结果。经测试，截至 2025 年 12 月 31 日，公司收购内蒙古慧科形成的商誉不存在减值迹象。

（4）可收回金额的具体确定方法

可收回金额按预计未来现金流量的现值确定：

单位：万元，币种：人民币

| 项目 | 账面价值 | 可收回金额 | 减值金额 | 预测期的年限 | 预测期的关键参数 | 预测期内的参数的确定依据 | 稳定期的关键参数 | 稳定期的关键参数的确定依据 |
|-------------------------|----------|----------|------|--------|---------------------------------|---------------------------------------|----------|---------------|
| 内蒙古慧科新能源科技有限公司含整体商誉的资产组 | 1,432.77 | 1,900.00 | - | 5 年 | 收入增长率： 14.53%、12%、10%、8%、5%； | 根据宏观经济形势、行业发展趋势、企业经营规划、历史年度经营情况确定关键参数 | 增长率 0% | 参考市场情况确定 |
| 合计 | 1,432.77 | 1,900.00 | - | / | / | / | / | / |

19、长期待摊费用

| 项目 | 期初余额 | 本期增加金额 | 本期摊销金额 | 其他减少金额 | 期末余额 |
|---------|--------------|------------|--------------|------------|--------------|
| 装修费及维修费 | 5,180,639.36 | 136,106.19 | 1,717,329.84 | 399,243.96 | 3,200,171.75 |
| 服务费 | 1,765,694.06 | 107,582.00 | 1,398,783.67 | - | 474,492.39 |
| 开办费 | 250,443.84 | - | 62,611.00 | - | 187,832.84 |
| 合计 | 7,196,777.26 | 243,688.19 | 3,178,724.51 | 399,243.96 | 3,862,496.98 |

20、递延所得税资产/递延所得税负债

（1）未经抵消的递延所得税资产

| 项目 | 期末余额 | | 期初余额 | |
|-----------|--------------|--------------|--------------|--------------|
| | 可抵扣暂时性差异 | 递延所得税资产 | 可抵扣暂时性差异 | 递延所得税资产 |
| 资产减值准备 | 7,714,236.27 | 1,695,949.80 | 4,966,404.00 | 1,241,601.00 |
| 内部交易未实现利润 | 751,290.93 | 187,822.73 | 820,111.40 | 205,027.85 |

| 项 目 | 期末余额 | | 期初余额 | |
|----------------|---------------|--------------|---------------|--------------|
| | 可抵扣暂时性差异 | 递延所得税资产 | 可抵扣暂时性差异 | 递延所得税资产 |
| 可抵扣亏损 | 2,364,351.07 | 591,087.77 | 9,230,233.80 | 2,307,558.45 |
| 递延收益 | 452,390.68 | 67,858.62 | 913,356.52 | 137,003.48 |
| 租赁负债相关可抵扣暂时性差异 | 31,968,133.91 | 6,355,808.09 | 30,499,550.14 | 5,743,044.68 |
| 合 计 | 43,250,402.86 | 8,898,527.01 | 46,429,655.86 | 9,634,235.46 |

(2) 未经抵消的递延所得税负债

| 项 目 | 期末余额 | | 期初余额 | |
|-----------------|---------------|--------------|---------------|--------------|
| | 应纳税暂时性差异 | 递延所得税负债 | 应纳税暂时性差异 | 递延所得税负债 |
| 非同一控制企业合并资产评估增值 | 15,094,440.02 | 3,773,609.98 | 16,353,794.40 | 4,088,448.60 |
| 使用权资产相关应纳税暂时性差异 | 23,291,748.43 | 4,825,158.87 | 21,841,861.74 | 4,230,357.91 |
| 合 计 | 38,386,188.45 | 8,598,768.85 | 38,195,656.14 | 8,318,806.51 |

(3) 以抵销后净额列示的递延所得税资产或负债

无。

(4) 未确认递延所得税资产明细

| 项 目 | 期末余额 | 期初余额 |
|----------|------------------|------------------|
| 可抵扣暂时性差异 | 289,990,133.03 | 333,618,009.30 |
| 可抵扣亏损 | 896,955,106.72 | 953,715,469.33 |
| 合 计 | 1,186,945,239.75 | 1,287,333,478.63 |

(5) 未确认递延所得税资产的可抵扣亏损将于以下年度到期

| 项 目 | 期末余额 | 期初余额 |
|--------|----------------|----------------|
| 2025 年 | - | 26,718,190.29 |
| 2026 年 | 159,781,683.61 | 159,793,073.18 |
| 2027 年 | 1,492,870.66 | 2,786,900.87 |
| 2028 年 | 15,599,686.89 | 12,432,486.10 |
| 2029 年 | 3,503,897.81 | 24,945,151.55 |

| 项 目 | 期末余额 | 期初余额 |
|--------|----------------|----------------|
| 2030 年 | 152,149,575.24 | 172,623,182.64 |
| 2031 年 | 229,002,316.45 | 218,411,280.00 |
| 2032 年 | 8,311,232.70 | - |
| 2033 年 | 145,442,872.96 | 136,688,892.12 |
| 2034 年 | 176,067,169.62 | 199,316,312.58 |
| 2035 年 | 5,603,800.78 | - |
| 合 计 | 896,955,106.72 | 953,715,469.33 |

21、其他非流动资产

| 项 目 | 期末余额 | | | 期初余额 | | |
|-----------|--------------|------|--------------|------|------|------|
| | 账面余额 | 减值准备 | 账面价值 | 账面余额 | 减值准备 | 账面价值 |
| 预付长期资产采购款 | 2,483,400.00 | - | 2,483,400.00 | - | - | - |
| 合 计 | 2,483,400.00 | - | 2,483,400.00 | - | - | - |

22、所有权或使用权受限资产

| 项 目 | 期末 | | | |
|-----------------------------------|----------------|----------------|-------|--|
| | 账面余额 | 账面价值 | 受限类型 | 受限情况 |
| 货币资金 | 517,036.29 | 517,036.29 | 冻结 | 主要为涉诉案件被冻结 |
| 合肥市永聚太阳能电力开发有限公司 100% 股权及其项下的电站资产 | 111,321,189.53 | 67,368,707.59 | 质押/担保 | 合肥永聚光伏电站售后回租融资事项被质押 |
| 合肥市永聚太阳能电力开发有限公司的应收账款 | 67,358,187.82 | 65,574,781.71 | 质押/担保 | 合肥永聚光伏电站售后回租融资事项被质押 |
| 新余德佑太阳能电力有限责任公司 100% 股权及其项下的电站资产 | 280,994,995.00 | 175,617,689.32 | 质押/担保 | 新余德佑光伏电站融资租赁事项被质押/担保，相关股权已变更登记至华润深国投信托有限公司名下 |
| 新余德佑太阳能电力有限责任公司应收账款 | 47,622,001.81 | 46,380,027.95 | 质押/担保 | 新余德佑光伏电站融资租赁事项被质押 |
| 湖州晶盛光伏科技有限公司 100% 股权及其项下的固定资产 | 59,924,606.73 | 31,934,822.50 | 质押/担保 | 湖州晶盛光伏电站售后回租融资事项被质押 |

| 项 目 | 期末 | | | |
|-----------------------------------|------------------|----------------|-------|--|
| | 账面余额 | 账面价值 | 受限类型 | 受限情况 |
| 湖州晶盛光伏科技有限公司应收账款 | 8,016,942.60 | 7,821,786.97 | 质押/担保 | 湖州晶盛光伏电站售后回租融资事项被质押 |
| 合肥晟日太阳能发电有限公司 100% 股权及其项下的电站资产 | 134,427,153.98 | 34,138,357.37 | 质押/担保 | 合肥晟日光伏电站售后回租融资事项被质押 |
| 合肥晟日太阳能发电有限公司应收账款 | 24,108,113.13 | 23,475,878.68 | 质押/担保 | 合肥晟日光伏电站售后回租融资事项被质押 |
| 宁夏揭阳中源电力有限公司的应收账款 | 76,476,526.23 | 74,446,569.79 | 质押/担保 | 宁夏中源光伏电站售后回租融资事项被质押 |
| 宁夏揭阳中源电力有限公司 100% 股权及其项下的电站资产 | 149,423,200.71 | 82,785,436.12 | 质押/担保 | 宁夏中源光伏电站售后回租融资事项被质押 |
| 兰溪市永晟新能源有限公司的应收账款 | 16,365,350.35 | 15,972,816.17 | 质押/担保 | 兰溪永晟光伏电站售后回租融资事项被质押 |
| 兰溪市永晟新能源有限公司 100% 股权及其项下的电站资产 | 77,820,187.78 | 49,549,437.03 | 质押/担保 | 兰溪永晟光伏电站售后回租融资事项被质押 |
| 合 计 | 1,054,375,491.96 | 675,583,347.49 | / | / |
| 项 目 | 期初 | | | |
| | 账面余额 | 账面价值 | 受限类型 | 受限情况 |
| 货币资金 | 1,637.39 | 1,637.39 | 冻结 | 主要为子公司涉诉案件被冻结 |
| 固定资产 | 14,930,275.18 | 13,984,691.18 | 质押/担保 | 因浦发银行《流动资金借款合同》质押担保 |
| 合肥市永聚太阳能电力开发有限公司 100% 股权及其项下的电站资产 | 111,007,544.35 | 73,624,977.09 | 质押/担保 | 因潍坊创元新能源投资合伙企业（有限合伙）《可转债投资协议》质押担保 |
| 合肥市永聚太阳能电力开发有限公司的应收账款 | 54,934,306.53 | 53,716,189.54 | 质押/担保 | 因潍坊创元新能源投资合伙企业（有限合伙）《可转债投资协议》质押担保 |
| 新余德佑太阳能电力有限责任公司 100% 股权及其项下的电站资产 | 276,719,924.86 | 188,877,118.82 | 已变更登记 | 新余德佑光伏电站融资租赁事项被质押/担保，相关股权已变更登记至华润深国投信托有限公司名下 |

| 项 目 | 期初 | | | |
|--------------------------------|------------------|----------------|-------|--------------------------------------|
| | 账面余额 | 账面价值 | 受限类型 | 受限情况 |
| 新余德佑太阳能电力有限责任公司应收账款 | 42,490,018.16 | 41,563,674.57 | 质押/担保 | 新余德佑光伏电站融资租赁事项被质押/担保 |
| 湖州晶盛光伏科技有限公司 100% 股权及其项下的固定资产 | 59,924,606.73 | 34,781,241.34 | 质押/担保 | 湖州晶盛光伏电站售后回租融资事项被质押/担保 |
| 湖州晶盛光伏科技有限公司应收账款 | 6,480,598.12 | 6,345,795.08 | 质押/担保 | 湖州晶盛光伏电站售后回租融资事项被质押/担保 |
| 合肥晟日太阳能发电有限公司 100% 股权及其项下的电站资产 | 139,316,465.77 | 36,586,832.70 | 质押/担保 | 因潍坊创元新能源投资合伙企业（有限合伙）《可转债投资协议》质押担保 |
| 合肥晟日太阳能发电有限公司应收账款 | 20,635,815.08 | 20,185,004.46 | 质押/担保 | 因潍坊创元新能源投资合伙企业（有限合伙）《可转债投资协议》质押担保 |
| 宁夏揭阳中源电力有限公司的应收账款 | 80,457,277.81 | 78,666,041.30 | 质押/担保 | 宁夏揭阳光伏电站融资租赁事项被质押/担保（截至 2024 年底尚未放款） |
| 宁夏揭阳中源电力有限公司 100% 股权及其项下的电站资产 | 149,302,812.36 | 89,971,360.93 | 质押/担保 | 宁夏揭阳光伏电站融资租赁事项被质押/担保（截至 2024 年底尚未放款） |
| 深圳市日新房地产投资合伙企业（有限合伙）的 20% 合伙份额 | 44,665,002.34 | 44,665,002.34 | 已变更登记 | 因深圳市瀚澄投资咨询有限公司《合伙份额售后回购协议》已变更登记至对方名下 |
| 合 计 | 1,000,866,284.68 | 682,969,566.74 | / | / |

23、短期借款

(1) 短期借款分类：

| 项 目 | 期末余额 | 期初余额 |
|------|---------------|---------------|
| 保证借款 | 25,600,000.00 | - |
| 抵押借款 | - | 10,000,000.00 |
| 应计利息 | 43,255.56 | - |
| 合 计 | 25,643,255.56 | 10,000,000.00 |

(2) 已逾期未偿还的短期借款情况

无。

24、应付账款

(1) 应付账款列示

| 项 目 | 期末余额 | 期初余额 |
|---------|---------------|---------------|
| 6 个月以内 | 74,441,575.85 | 46,027,642.70 |
| 7-12 个月 | 163,940.31 | 2,077,109.44 |
| 1-2 年 | 814,215.05 | 1,216,816.96 |
| 2-3 年 | 384,606.49 | 116,754.64 |
| 3 年以上 | 1,339,990.11 | 14,041,919.28 |
| 合 计 | 77,144,327.81 | 63,480,243.02 |

(2) 公司本期账龄超过 1 年的重要应付账款

无。

25、预收款项

(1) 预收款项列示

| 项 目 | 期末余额 | 期初余额 |
|--------|------|------------|
| 6 个月以内 | - | 600,000.00 |
| 合 计 | - | 600,000.00 |

(2) 账龄超过 1 年的重要预收款项

无。

26、合同负债

(1) 合同负债情况

| 项 目 | 期末余额 | 期初余额 |
|------|--------------|--------------|
| 销售合同 | 4,835,659.15 | 4,624,620.55 |
| 建造合同 | 32,000.00 | 539,823.01 |
| 合 计 | 4,867,659.15 | 5,164,443.56 |

(2) 账龄超过 1 年的重要合同负债

无。

27、应付职工薪酬

(1) 应付职工薪酬列示

| 项 目 | 期初余额 | 本期增加额 | 本期支付额 | 期末余额 |
|----------------|---------------|---------------|---------------|---------------|
| 一、短期薪酬 | 11,783,220.70 | 66,153,383.52 | 62,905,363.92 | 15,031,240.30 |
| 二、离职后福利-设定提存计划 | 8,063.84 | 5,592,364.42 | 5,594,666.46 | 5,761.80 |
| 三、辞退福利 | - | 849,790.91 | 849,790.91 | - |
| 四、一年内到期的其他福利 | - | - | - | - |
| 合 计 | 11,791,284.54 | 72,595,538.85 | 69,349,821.29 | 15,037,002.10 |

(2) 短期薪酬列示

| 项 目 | 期初余额 | 本期增加额 | 本期支付额 | 期末余额 |
|---------------|---------------|---------------|---------------|---------------|
| 一、工资、奖金、津贴和补贴 | 11,778,012.95 | 61,712,919.30 | 58,464,217.59 | 15,026,714.66 |
| 二、职工福利费 | - | 769,932.10 | 769,932.10 | - |
| 三、社会保险费 | 4,129.11 | 1,900,266.54 | 1,901,183.01 | 3,212.64 |
| 其中：医疗保险费 | 3,776.63 | 1,467,557.23 | 1,468,191.06 | 3,142.80 |
| 工伤保险费 | 112.36 | 292,197.22 | 292,239.74 | 69.84 |
| 生育保险费 | 240.12 | 140,512.09 | 140,752.21 | - |
| 四、住房公积金 | 1,018.64 | 1,744,649.13 | 1,744,414.77 | 1,253.00 |
| 五、工会经费和职工教育经费 | 60.00 | 25,616.45 | 25,616.45 | 60.00 |
| 六、短期带薪缺勤 | - | - | - | - |
| 七、短期利润分享计划 | - | - | - | - |
| 合 计 | 11,783,220.70 | 66,153,383.52 | 62,905,363.92 | 15,031,240.30 |

(3) 设定提存计划列示

| 项 目 | 期初余额 | 本期增加额 | 本期支付额 | 期末余额 |
|----------|----------|--------------|--------------|----------|
| 1、基本养老保险 | 7,772.33 | 5,334,098.15 | 5,336,283.28 | 5,587.20 |
| 2、失业保险费 | 291.51 | 258,266.27 | 258,383.18 | 174.60 |
| 合 计 | 8,063.84 | 5,592,364.42 | 5,594,666.46 | 5,761.80 |

28、应交税费

| 项 目 | 期末余额 | 期初余额 |
|---------|---------------|--------------|
| 增值税 | 9,931,829.04 | 4,297,531.28 |
| 消费税 | 259,923.53 | 122,666.22 |
| 企业所得税 | 2,552,636.06 | 1,109,814.62 |
| 个人所得税 | 189,787.56 | 2,412,798.98 |
| 城市维护建设税 | 211,235.20 | 17,303.67 |
| 教育费附加 | 90,599.80 | 7,232.49 |
| 房产税 | 65,296.93 | 65,296.92 |
| 地方教育费附加 | 60,400.02 | 4,821.80 |
| 土地使用税 | 122,276.15 | 122,276.14 |
| 印花税 | 116,401.18 | 109,305.22 |
| 水利基金 | 24,857.78 | 1,950.26 |
| 合 计 | 13,625,243.25 | 8,270,997.60 |

29、其他应付款

(1) 其他应付款分类

| 项 目 | 期末余额 | 期初余额 |
|-------|---------------|----------------|
| 应付利息 | 358,869.33 | 706,732.96 |
| 应付股利 | - | - |
| 其他应付款 | 88,171,901.56 | 102,238,156.74 |
| 合 计 | 88,530,770.89 | 102,944,889.70 |

(2) 应付利息

| 项 目 | 期末余额 | 期初余额 |
|------|------------|------------|
| 借款利息 | 358,869.33 | 706,732.96 |
| 合 计 | 358,869.33 | 706,732.96 |

(3) 其他应付款

①按款项性质列示其他应付款

| 项 目 | 期末余额 | 期初余额 |
|-------------|---------------|----------------|
| 限制性股票或有回购义务 | 70,765,490.36 | - |
| 保证金 | 300,000.00 | 200,000.00 |
| 非金融机构借款 | - | 70,000,000.00 |
| 股权收购款/增资款 | 1,960,000.00 | 1,960,000.00 |
| 往来款 | 6,212,420.70 | 20,292,401.92 |
| 运费 | 4,790,309.90 | 5,245,217.63 |
| 其他 | 4,143,680.60 | 4,540,537.19 |
| 合 计 | 88,171,901.56 | 102,238,156.74 |

②账龄超过 1 年的重要其他应付款

无。

30、一年内到期的非流动负债

| 项 目 | 期末余额 | 期初余额 |
|--------------|---------------|---------------|
| 1 年内到期的长期应付款 | 28,943,266.20 | 18,838,427.06 |
| 1 年内到期的租赁负债 | 5,238,445.99 | 9,674,280.68 |
| 合 计 | 34,181,712.19 | 28,512,707.74 |

31、其他流动负债

| 项 目 | 期末余额 | 期初余额 |
|--------------------|--------------|--------------|
| 待转增值税销项税 | 5,927.98 | 145,648.34 |
| 已背书未到期末终止确认的银行承兑汇票 | 2,377,977.28 | 6,738,371.64 |
| 合 计 | 2,383,905.26 | 6,884,019.98 |

32、租赁负债

| 项 目 | 期末余额 | 期初余额 |
|--------------|---------------|---------------|
| 租赁付款额 | 40,180,212.07 | 38,512,636.34 |
| 减：未确认融资费用 | 8,462,311.13 | 8,013,086.24 |
| 小 计 | 31,717,900.94 | 30,499,550.10 |
| 减：一年内到期的租赁负债 | 5,238,445.99 | 9,674,280.68 |
| 合 计 | 26,479,454.95 | 20,825,269.42 |

33、长期应付款

(1) 长期应付款分类

| 项 目 | 期末余额 | 期初余额 |
|-------|----------------|----------------|
| 长期应付款 | 250,882,306.95 | 139,157,788.21 |
| 专项应付款 | - | - |
| 合 计 | 250,882,306.95 | 139,157,788.21 |

(2) 按款项性质列示长期应付款

| 项 目 | 期末余额 | 期初余额 |
|--------------|----------------|----------------|
| 售后租回-租金 | 354,426,665.39 | 211,252,355.70 |
| 减：未确认融资费用 | 74,601,092.24 | 53,256,140.43 |
| 小 计 | 279,825,573.15 | 157,996,215.27 |
| 减：一年内到期长期应付款 | 28,943,266.20 | 18,838,427.06 |
| 合 计 | 250,882,306.95 | 139,157,788.21 |

34、预计负债

| 项 目 | 期末余额 | 期初余额 | 形成原因 |
|----------|---------------|---------------|-------------------------|
| 未决诉讼 | 452,962.40 | - | 未决诉讼 |
| 预计消缺整改费用 | 28,616,000.00 | 28,616,000.00 | 2021年处置电站由公司承担消缺费用的预计金额 |
| 预计产品质量赔款 | - | 1,060,420.77 | 因产品质量承诺形成的预计赔偿款 |
| 合 计 | 29,068,962.40 | 29,676,420.77 | / |

其他说明，包括重要预计负债的相关重要假设、估计说明：

截至本报告资产负债表日，深圳永晟收到交易对手方天津泽裕能源管理有限公司的告知函，天津泽裕对未尽事宜评估预计将发生支出 2,346.60 万元，基于现有消缺发生的必要支出和告知函所述未来支出金额，公司年末电站处置涉及的预计负债余额 2,861.60 万元。

35、递延收益

| 项 目 | 期初余额 | 本期增加 | 本期减少 | 期末余额 | 形成原因 |
|------|--------------|------|------------|--------------|----------------------|
| 政府补助 | 3,607,356.52 | - | 532,965.84 | 3,074,390.68 | 企业研发投入补贴与产业转型升级与发展补贴 |
| 合 计 | 3,607,356.52 | - | 532,965.84 | 3,074,390.68 | |

注：涉及政府补助的项目详见附注九、2。

36、股本

| 项 目 | 期初余额 | 本次变动增减（+、-） | | | | | 期末余额 |
|------|------------------|---------------|----|-------|----|---------------|------------------|
| | | 发行新股 | 送股 | 公积金转股 | 其他 | 小计 | |
| 股份总数 | 1,954,847,822.00 | 39,096,956.00 | - | - | - | 39,096,956.00 | 1,993,944,778.00 |
| 合 计 | 1,954,847,822.00 | 39,096,956.00 | - | - | - | 39,096,956.00 | 1,993,944,778.00 |

本期增减变动情况、变动原因说明：

本期股本增加额系公司 2025 年限制性股票与股票期权激励计划首次授予及预留授予限制性股票增加股本 39,096,956.00 股。

37、资本公积

| 项 目 | 期初余额 | 本期增加 | 本期减少 | 期末余额 |
|--------|----------------|---------------|--------------|----------------|
| 股本溢价 | 146,727,079.42 | 30,764,795.59 | 6,631,530.08 | 170,860,344.93 |
| 其他资本公积 | 4,115,524.48 | 45,905,541.30 | - | 50,021,065.78 |
| 合 计 | 150,842,603.90 | 76,670,336.89 | 6,631,530.08 | 220,881,410.71 |

资本公积本期增减变动情况、变动原因说明：

本期股本溢价增加额系授予限制性股票增加资本公积 30,764,795.59 元，本期股本溢价减少额系公司收购子公司深圳市永晟新能源有限公司少数股东股权减少资本公积 6,631,530.08 元。

本期其他资本公积增加额系股份支付增加资本公积 45,905,541.30 元。

38、库存股

| 项 目 | 期初余额 | 本期增加 | 本期减少 | 期末余额 |
|---------|------|---------------|------|---------------|
| 限制性股票回购 | - | 70,765,490.36 | - | 70,765,490.36 |
| 合 计 | - | 70,765,490.36 | - | 70,765,490.36 |

本期增减变动情况、变动原因说明：

本期库存股增加额系确认限制性股票确认回购义务增加库存股 70,765,490.36 元。

39、专项储备

| 项 目 | 期初余额 | 本期增加 | 本期减少 | 期末余额 |
|-------|--------------|--------------|--------------|--------------|
| 安全生产费 | 1,316,767.64 | 3,150,493.99 | 2,220,132.31 | 2,247,129.32 |
| 合 计 | 1,316,767.64 | 3,150,493.99 | 2,220,132.31 | 2,247,129.32 |

本期增减变动情况、变动原因说明：

根据财政部 应急管理部 2022 年 11 月印发的《企业安全生产费用提取和使用管理办法》（财资[2022]136 号），子公司安徽生源及各电站运营孙公司计提了相应的安全生产费。

40、盈余公积

| 项 目 | 期初余额 | 本期增加 | 本期减少 | 期末余额 |
|--------|---------------|------|------|---------------|
| 法定盈余公积 | 41,420,203.65 | - | - | 41,420,203.65 |
| 任意盈余公积 | - | - | - | - |
| 合 计 | 41,420,203.65 | - | - | 41,420,203.65 |

本期增减变动情况、变动原因说明：无。

41、未分配利润

| 项 目 | 本期 | 上期 |
|-----------------------|-------------------|-------------------|
| 调整前上期末未分配利润 | -1,042,372,392.86 | -899,006,301.59 |
| 调整期初未分配利润合计数（调增+，调减-） | - | - |
| 调整后期初未分配利润 | -1,042,372,392.86 | -899,006,301.59 |
| 加：本期归属于母公司所有者的净利润 | 42,587,745.48 | -143,366,091.27 |
| 盈余公积弥补亏损转入 | - | - |
| 资本公积弥补亏损转入 | - | - |
| 减：提取法定盈余公积 | - | - |
| 提取任意盈余公积 | - | - |
| 提取一般风险准备 | - | - |
| 应付普通股股利 | - | - |
| 转作股本的普通股股利 | - | - |
| 期末未分配利润 | -999,784,647.38 | -1,042,372,392.86 |

42、营业收入及营业成本

(1) 营业收入和营业成本情况

| 项 目 | 本期发生额 | | 上期发生额 | |
|------|----------------|----------------|----------------|----------------|
| | 收入 | 成本 | 收入 | 成本 |
| 主营业务 | 488,712,477.31 | 350,257,785.75 | 341,524,572.73 | 247,223,089.50 |
| 其他业务 | 7,861,725.88 | 5,937,686.36 | 4,767,905.53 | 4,637,749.96 |
| 合 计 | 496,574,203.19 | 356,195,472.11 | 346,292,478.26 | 251,860,839.46 |

(2) 营业收入、营业成本的分解信息

①按产品类型分类

| 合同分类 | 精细化工行业 | | 新能源行业 | | 合计 | |
|--------|----------------|----------------|----------------|----------------|----------------|----------------|
| | 营业收入 | 营业成本 | 营业收入 | 营业成本 | 营业收入 | 营业成本 |
| 精细化工产品 | 239,204,898.06 | 175,370,630.07 | - | - | 239,204,898.06 | 175,370,630.07 |
| 化工新材料 | 19,311,407.92 | 19,028,545.00 | - | - | 19,311,407.92 | 19,028,545.00 |
| 光伏发电 | - | - | 111,454,587.35 | 52,208,296.13 | 111,454,587.35 | 52,208,296.13 |
| 光伏施工 | - | - | 121,698,957.28 | 106,627,205.84 | 121,698,957.28 | 106,627,205.84 |
| 其他 | 2,808,478.90 | 2,742,244.96 | 2,095,873.68 | 218,550.11 | 4,904,352.58 | 2,960,795.07 |
| 合计 | 261,324,784.88 | 197,141,420.03 | 235,249,418.31 | 159,054,052.08 | 496,574,203.19 | 356,195,472.11 |

②按销售地区分类

| 合同分类 | 精细化工行业 | | 新能源行业 | | 合计 | |
|------|----------------|----------------|----------------|----------------|----------------|----------------|
| | 营业收入 | 营业成本 | 营业收入 | 营业成本 | 营业收入 | 营业成本 |
| 境内 | 119,147,552.31 | 89,416,551.40 | 235,249,418.31 | 159,054,052.08 | 354,396,970.62 | 248,470,603.48 |
| 境外 | 142,177,232.57 | 107,724,868.63 | - | - | 142,177,232.57 | 107,724,868.63 |
| 合计 | 261,324,784.88 | 197,141,420.03 | 235,249,418.31 | 159,054,052.08 | 496,574,203.19 | 356,195,472.11 |

③按商品转让的时间分类

| 合同分类 | 精细化工行业 | | 新能源行业 | | 合计 | |
|-----------|----------------|----------------|----------------|----------------|----------------|----------------|
| | 营业收入 | 营业成本 | 营业收入 | 营业成本 | 营业收入 | 营业成本 |
| 在某一时点确认收入 | 261,324,784.88 | 197,141,420.03 | 113,550,461.03 | 52,426,846.24 | 374,875,245.91 | 249,568,266.27 |
| 在某段时间确认收入 | - | - | 121,698,957.28 | 106,627,205.84 | 121,698,957.28 | 106,627,205.84 |
| 合 计 | 261,324,784.88 | 197,141,420.03 | 235,249,418.31 | 159,054,052.08 | 496,574,203.19 | 356,195,472.11 |

(3) 履约义务的说明

| 项目 | 履行履约义务的时间 | 重要的支付条款 | 公司承诺转让商品的性质 | 是否为主要责任人 | 公司承担的预期将退还给客户的款项 | 公司提供的质量保证类型及相关义务 |
|--------|--------------|---------|-------------|----------|------------------|------------------|
| 销售商品 | 客户取得相关商品控制权时 | 按合同约定 | 货物 | 是 | 无 | 保证类质量保证 |
| 工程施工业务 | 履约进度 | 按合同约定 | 工程服务 | 是 | 无 | 保证类质量保证 |

(4) 营业收入扣除情况

| 项目 | 本年度 | 具体扣除情况 | 上年度 | 具体扣除情况 |
|---|----------------|---|----------------|--|
| 营业收入金额 | 496,574,203.19 | | 346,292,478.26 | |
| 营业收入扣除项目合计金额 | 7,861,725.88 | | 4,767,905.53 | |
| 营业收入扣除项目合计金额占营业收入的比重 | 1.58% | | 1.38% | |
| 一、与主营业务无关的业务收入 | | | | |
| 1. 正常经营之外的其他业务收入。如出租固定资产、无形资产、包装物，销售材料，用材料进行非货币性资产交换，经营受托管理业务等实现的收入，以及虽计入主营业务收入，但属于上市公司正常经营之外的收入。 | 7,861,725.88 | 货运代理及物流收入 5,789,417.87 元；材料销售收入 2,056,249.60 元；仓储收入 6,811.79 元；网销平台积分收入 9,246.62 元。 | 4,767,905.53 | 货运代理及物流收入 4,655,171.36 元；仓储、房租收入 112,117.61 元；网销平台积分收入 616.56 元。 |
| 2. 不具备资质的类金融业务收入，如拆出资金利息收入；本会计年度以及上一会计年度新增的类金融业务所产生的收入，如担保、商业保理、小额贷款、融资租赁、典当等业务形成的收入，为销售主营产品而开展的融资租赁业务除外。 | - | | - | |
| 3. 本会计年度以及上一会计年度新增贸易业务所产生的收入。 | - | | - | |
| 4. 与上市公司现有正常经营业务无关的关联交易产生的收入。 | - | | - | |
| 5. 同一控制下企业合并的子公司期初至合并日的收入。 | - | | - | |
| 6. 未形成或难以形成稳定业务模式的业务所产生的收入。 | - | | - | |

| 项目 | 本年度 | 具体扣除情况 | 上年度 | 具体扣除情况 |
|--|----------------|--------|----------------|--------|
| 与主营业务无关的业务收入小计 | 7,861,725.88 | | 4,767,905.53 | |
| 二、不具备商业实质的收入 | | | | |
| 1.未显著改变企业未来现金流量的风险、时间分布或金额的交易或事项产生的收入。 | - | | - | |
| 2.不具有真实业务的交易产生的收入。如以自我交易的方式实现的虚假收入，利用互联网技术手段或其他方法构造交易产生的虚假收入等。 | - | | - | |
| 3.交易价格显失公允的业务产生的收入。 | - | | - | |
| 4.本会计年度以显失公允的对价或非交易方式取得的企业合并的子公司或业务产生的收入。 | - | | - | |
| 5.审计意见中非标准审计意见涉及的收入。 | - | | - | |
| 6.其他不具有商业合理性的交易或事项产生的收入。 | - | | - | |
| 不具备商业实质的收入小计 | - | | - | |
| 三、与主营业务无关或不具备商业实质的其他收入 | | | | |
| 营业收入扣除后金额 | 488,712,477.31 | | 341,524,572.73 | |

43、税金及附加

| 项 目 | 本期发生额 | 上期发生额 |
|---------|--------------|--------------|
| 消费税 | 2,819,196.34 | 3,004,539.61 |
| 城市维护建设税 | 878,005.96 | 641,536.67 |
| 教育费附加 | 393,146.67 | 291,422.28 |
| 房产税 | 280,888.15 | 261,537.14 |
| 土地使用税 | 755,578.86 | 177,918.44 |
| 车船使用税 | 3,580.00 | 333,617.31 |
| 印花税 | 362,129.69 | 393,356.18 |
| 地方教育费附加 | 262,097.75 | 194,281.52 |
| 水利基金 | 70,849.28 | 60,992.80 |
| 合 计 | 5,825,472.70 | 5,359,201.95 |

44、销售费用

| 项 目 | 本期发生额 | 上期发生额 |
|--------------|---------------|---------------|
| 工资、福利、社保、公积金 | 10,372,447.24 | 10,339,233.74 |
| 广告、业务宣传及展览费 | 1,154,449.49 | 1,575,344.61 |
| 差旅费 | 1,630,591.96 | 1,532,074.71 |
| 保险费 | 526,596.68 | 540,221.39 |
| 房租水电费 | 1,440,463.99 | 1,389,929.76 |
| 业务招待费 | 294,200.35 | 312,364.44 |
| 邮电费 | 85,324.37 | 61,033.09 |
| 其他 | 320,443.20 | 338,723.32 |
| 合 计 | 15,824,517.28 | 16,088,925.06 |

45、管理费用

| 项 目 | 本期发生额 | 上期发生额 |
|-------------------|----------------|---------------|
| 工资、福利、社保、公积金 | 43,237,511.50 | 40,626,072.89 |
| 咨询费、顾问费、律师诉讼费、评估费 | 2,904,407.51 | 12,990,219.81 |
| 房租水电费 | 6,274,811.60 | 8,010,854.14 |
| 招待费 | 1,476,067.91 | 3,487,162.11 |
| 保险费 | 3,767,285.09 | 3,800,934.12 |
| 折旧、摊销费 | 5,085,384.40 | 5,909,458.59 |
| 审计费 | 1,597,699.00 | 2,240,162.79 |
| 差旅费 | 1,303,754.35 | 1,464,723.61 |
| 股权激励费用 | 45,905,541.28 | -2,146,232.61 |
| 其他 | 9,115,401.79 | 6,342,068.80 |
| 合 计 | 120,667,864.43 | 82,725,424.25 |

46、研发费用

| 项 目 | 本期发生额 | 上期发生额 |
|-------|--------------|--------------|
| 职工薪酬 | 7,032,491.49 | 6,310,103.37 |
| 设备租赁费 | 2,089,336.30 | - |
| 材料 | 1,995,479.72 | 749,674.21 |
| 房租水电 | 1,446,635.08 | 1,471,560.18 |

| 项 目 | 本期发生额 | 上期发生额 |
|-------|---------------|--------------|
| 折旧及摊销 | 151,412.78 | 104,244.49 |
| 专利费 | 85,035.68 | 168,293.96 |
| 差旅费 | 57,370.61 | 56,876.45 |
| 其他 | 308,429.23 | 348,605.47 |
| 合 计 | 13,166,190.89 | 9,209,358.13 |

47、财务费用

| 项 目 | 本期发生额 | 上期发生额 |
|---------|---------------|---------------|
| 利息支出 | 19,686,833.38 | 21,449,583.69 |
| 减：利息收入 | 292,892.78 | 65,707.22 |
| 融资居间费 | 450,000.00 | 6,512,278.40 |
| 汇兑损益 | -46,597.66 | 82,674.43 |
| 金融机构手续费 | 268,655.17 | 677,451.27 |
| 其他 | -24,570.70 | 1,186,758.57 |
| 合 计 | 20,041,427.41 | 29,843,039.14 |

48、其他收益

| 按性质分类 | 本期发生额 | 上期发生额 |
|-----------------------|---------------|---------------|
| 一、计入其他收益的政府补助 | 15,376,430.05 | 15,490,339.59 |
| 其中：与递延收益相关的政府补助 | 532,965.84 | 460,965.84 |
| 直接计入当期损益的政府补助 | 14,843,464.21 | 15,029,373.75 |
| 二、其他与日常活动相关且计入其他收益的项目 | 934,843.63 | 575,197.79 |
| 其中：个税扣缴税款手续费 | 213,839.44 | 70,688.72 |
| 进项税加计扣除 | - | 444,567.00 |
| 债务重组收益 | 707,021.86 | - |
| 其他 | 13,982.33 | 59,942.07 |
| 合 计 | 16,311,273.68 | 16,065,537.38 |

政府补助的具体信息，详见附注九、政府补助。

49、投资收益

| 项 目 | 本期发生额 | 上期发生额 |
|--------------------|---------------|----------------|
| 权益法核算的长期股权投资收益 | -2,756,967.11 | -2,050,973.94 |
| 处置长期股权投资产生的投资收益 | 9,933,484.17 | -193,413.34 |
| 处置交易性金融资产取得的投资收益 | 425,366.12 | - |
| 交易性金融资产在持有期间的投资收益 | - | -1,009,714.99 |
| 处置其他非流动金融资产取得的投资收益 | - | -76,167,176.80 |
| 以摊余成本计量的金融资产终止确认收益 | - | 3,694.44 |
| 债务重组收益 | 55,065,350.18 | - |
| 合 计 | 62,667,233.36 | -79,417,584.63 |

50、公允价值变动收益

| 产生公允价值变动收益的来源 | 本期发生额 | 上期发生额 |
|---------------|-------|------------|
| 交易性金融资产 | - | 102,895.88 |
| 合 计 | - | 102,895.88 |

51、信用减值损失

| 项 目 | 本期发生额 | 上期发生额 |
|-----------|---------------|----------------|
| 应收账款坏账损失 | -2,102,492.04 | 2,598,464.26 |
| 其他应收款坏账损失 | 13,030,130.24 | -16,308,865.45 |
| 合 计 | 10,927,638.20 | -13,710,401.19 |

52、资产减值损失

| 项 目 | 本期发生额 | 上期发生额 |
|----------|-------------|----------------|
| 合同资产减值损失 | -173,275.30 | - |
| 存货跌价损失 | -287,445.42 | -3,976,310.29 |
| 固定资产减值损失 | - | -8,730,656.54 |
| 其他 | - | -1,180,648.09 |
| 合 计 | -460,720.72 | -13,887,614.92 |

53、资产处置收益

| 项 目 | 本期发生额 | 上期发生额 |
|--------------|-------------|-------------|
| 非流动资产处置利得合计 | -273,641.15 | -252,309.37 |
| 其中：固定资产处置利得 | -273,641.15 | 176,292.02 |
| 其中：使用权资产处置利得 | - | -428,601.39 |
| 合 计 | -273,641.15 | -252,309.37 |

54、营业外收入

(1) 营业外收入情况

| 项 目 | 本期发生额 | 上期发生额 | 计入当期非经常性损益的金额 |
|-----------|--------------|---------------|---------------|
| 政府补助 | - | 172,000.00 | - |
| 业绩补偿 | - | 3,237,241.32 | - |
| 无需支付的往来款项 | 3,729,792.88 | 14,826,410.16 | 3,729,792.88 |
| 违约赔偿收入 | 920.00 | 1,218,900.00 | 920.00 |
| 其他 | 101,426.74 | 240,111.88 | 101,426.74 |
| 合 计 | 3,832,139.62 | 19,694,663.36 | 3,832,139.62 |

(2) 计入当期损益的政府补助

政府补助的具体信息，详见附注九、政府补助。

55、营业外支出

| 项 目 | 本期发生额 | 上期发生额 | 计入当期非经常性损益的金额 |
|-------------|--------------|--------------|---------------|
| 非流动资产报废损失合计 | 2,023,792.77 | 40,230.15 | 2,023,792.77 |
| 其中：固定资产报废损失 | 2,023,792.77 | 40,230.15 | 2,023,792.77 |
| 罚款支出 | 96,474.01 | 11,981.72 | 96,474.01 |
| 违约赔偿支出 | 4.63 | 8,963,690.04 | 4.63 |
| 其他 | 593,112.65 | 67,447.07 | 593,112.65 |
| 合 计 | 2,713,384.06 | 9,083,348.98 | 2,713,384.06 |

56、所得税费用

(1) 所得税费用表

| 项 目 | 本期发生额 | 上期发生额 |
|---------|---------------|---------------|
| 当期所得税费用 | 9,437,040.42 | 7,672,091.80 |
| 递延所得税费用 | 1,015,670.79 | 3,770,255.23 |
| 合 计 | 10,452,711.21 | 11,442,347.03 |

(2) 会计利润与所得税费用调整过程

| 项 目 | 本期发生额 |
|--------------------------------|---------------|
| 利润总额 | 55,143,797.30 |
| 按法定/适用税率计算的所得税费用 | 8,271,569.58 |
| 子公司适用不同税率的影响 | 7,199,774.24 |
| 调整以前期间所得税的影响 | 15,667.73 |
| 非应税收入的影响 | - |
| 不可抵扣的成本、费用和损失的影响 | 503,097.68 |
| 使用前期未确认递延所得税资产的可抵扣亏损的影响 | -5,391,078.18 |
| 本期未确认递延所得税资产的可抵扣暂时性差异或可抵扣亏损的影响 | 2,699,578.67 |
| 研发费用加计扣除的影响 | -3,021,294.16 |
| 本期提取安全生产费的影响 | 175,395.65 |
| 所得税费用 | 10,452,711.21 |

57、现金流量表项目

(1) 与经营活动有关的现金

①收到的其他与经营活动有关的现金

| 项 目 | 本期发生额 | 上期发生额 |
|------------|---------------|---------------|
| 往来款项 | 3,169,473.91 | 4,071,712.23 |
| 营业外收入及其他收益 | 11,620,830.05 | 15,813,977.00 |
| 利息收入 | 292,892.78 | 47,811.41 |
| 解冻资金 | - | 3,282,687.15 |
| 其他 | 362,134.46 | 2,495,546.56 |
| 合 计 | 15,445,331.20 | 25,711,734.35 |

②支付的其他与经营活动有关的现金

| 项 目 | 本期发生额 | 上期发生额 |
|-------|---------------|---------------|
| 销售费用 | 2,696,995.25 | 1,067,464.54 |
| 管理费用 | 24,211,411.46 | 14,227,160.29 |
| 财务费用 | 68,114.54 | 59,058.21 |
| 营业外支出 | 156,051.67 | 72,544.82 |
| 往来款项 | 5,403,345.53 | 19,456,077.01 |
| 其他 | 1,448,029.55 | 1,637.39 |
| 合 计 | 33,983,948.00 | 34,883,942.26 |

(2) 与投资活动有关的现金

①收到的重要投资活动有关的现金

| 项 目 | 本期发生额 | 上期发生额 |
|----------------------|----------------|----------------|
| 处置长期股权投资收到的现金 | 5,980,000.00 | - |
| 处置国债逆回购等交易性金融资产收到的现金 | 101,037,010.00 | - |
| 收回投资收到的现金 | - | 159,663,665.87 |
| 合 计 | 107,017,010.00 | 159,663,665.87 |

②支付的重要投资活动有关的现金

| 项 目 | 本期发生额 | 上期发生额 |
|-------------------------|----------------|----------------|
| 购建固定资产、无形资产和其他长期资产支付的现金 | 16,851,200.40 | 24,804,835.77 |
| 购买国债逆回购等交易性金融资产支付的现金 | 113,037,000.00 | - |
| 投资支付的现金 | - | 150,100,225.34 |
| 合 计 | 129,888,200.40 | 174,905,061.11 |

③收到的其他与投资活动有关的现金

| 项 目 | 本期发生额 | 上期发生额 |
|-----|-----------|-----------|
| 其他 | 90,000.00 | 10,912.38 |
| 合 计 | 90,000.00 | 10,912.38 |

④支付的其他与投资活动有关的现金

| 项 目 | 本期发生额 | 上期发生额 |
|------------|--------------|---------------|
| 尽调咨询费 | 4,661,928.12 | 6,410,723.69 |
| 处置子公司的现金净额 | 615,572.73 | - |
| 退回股权转让款 | - | 28,740,000.00 |
| 支付投资保证金 | 1,000,000.00 | - |
| 其他 | 3,000.00 | - |
| 合 计 | 6,280,500.85 | 35,150,723.69 |

(3) 与筹资活动有关的现金

①收到的其他与筹资活动有关的现金

| 项 目 | 本期发生额 | 上期发生额 |
|----------|------------|-------|
| 收到退回土地租金 | 305,100.00 | - |
| 其他 | 14,988.00 | - |
| 合 计 | 320,088.00 | - |

②支付的其他与筹资活动有关的现金

| 项 目 | 本期发生额 | 上期发生额 |
|-------------|---------------|---------------|
| 融资租赁手续费与保证金 | 3,000,000.00 | 487,270.00 |
| 收购少数股权支付的款项 | 26,377,700.00 | - |
| 股票回购款 | - | 50,023,049.36 |
| 融资合同风险补偿金 | - | 1,200,000.00 |
| 支付融资居间费 | 3,540,000.00 | 8,328,217.60 |
| 支付的租赁付款额 | 7,129,717.07 | 9,586,855.51 |
| 支付的融资违约金 | - | 4,917,851.00 |
| 支付减资款 | 12,622,300.00 | 1,000,000.00 |
| 支付股票登记费用 | 371,436.46 | - |
| 支付相关服务费、中介费 | 3,578,472.05 | - |
| 其他 | 8,409.54 | 1,158,602.88 |
| 合 计 | 56,628,035.12 | 76,701,846.35 |

③筹资活动产生的各项负债变动情况

| 项目 | 期初余额 | 本期增加 | | 本期减少 | | 期末余额 |
|-------------------|----------------|----------------|---------------|----------------|---------------|----------------|
| | | 现金变动 | 非现金变动 | 现金变动 | 非现金变动 | |
| 短期借款 | 10,000,000.00 | 69,000,000.00 | 1,032,167.83 | 54,388,912.27 | | 25,643,255.56 |
| 长期应付款 | 139,157,788.21 | 163,500,000.00 | 10,906,031.71 | 33,738,246.77 | 28,943,266.20 | 250,882,306.95 |
| 一年内到期的非流动负债-长期应付款 | 18,838,427.06 | - | 28,943,266.20 | 18,838,427.06 | - | 28,943,266.20 |
| 其他应付款 | 70,350,000.00 | - | 1,706,786.21 | 72,056,786.21 | - | - |
| 应付股利 | - | - | 1,842,926.52 | 1,842,926.52 | - | - |
| 租赁负债 | 20,825,269.42 | - | 10,892,631.52 | - | 5,238,445.99 | 26,479,454.95 |
| 一年内到期的非流动负债-租赁负债 | 9,674,280.68 | - | 5,238,445.99 | 7,129,717.07 | 2,544,563.61 | 5,238,445.99 |
| 合计 | 268,845,765.37 | 232,500,000.00 | 60,562,255.98 | 187,995,015.90 | 36,726,275.80 | 337,186,729.65 |

(4) 以净额列报现金流量的说明

| 项目 | 相关事实情况 | 采用净额列报的依据 | 财务影响 |
|-----------|--------|------------------------|---------------------------|
| 收回投资收到的现金 | 购买理财产品 | 理财产品周转快、金额大、期限短，进行净额列报 | 净额法列报更客观，但不能反映现金总流入、总流出情况 |
| 投资支付的现金 | 购买理财产品 | 理财产品周转快、金额大、期限短，进行净额列报 | 净额法列报更客观，但不能反映现金总流入、总流出情况 |

(5) 不涉及当期现金收支、但影响企业财务状况或在未来可能影响企业现金流量的重大活动及财务影响

报告期内本公司不存在当期现金收支、但影响企业财务状况或在未来可能影响企业现金流量的重大活动。

58、现金流量表补充资料

(1) 现金流量表补充资料：

| 补充资料 | 本期发生额 | 上期发生额 |
|--------------------|---------------|-----------------|
| 一、将净利润调节为经营活动现金流量： | | |
| 净利润 | 44,691,086.09 | -140,724,819.23 |
| 加：资产减值准备 | 460,720.72 | 13,887,614.92 |

| 补 充 资 料 | 本期发生额 | 上期发生额 |
|----------------------------------|-----------------|----------------|
| 信用减值损失 | -10,927,638.20 | 13,710,401.19 |
| 固定资产折旧、投资性房地产折旧、油气资产折耗、生产性生物资产折旧 | 47,748,479.39 | 48,394,412.61 |
| 使用权资产摊销 | 4,949,016.45 | 7,506,754.32 |
| 无形资产摊销 | 1,563,552.68 | 1,428,155.50 |
| 长期待摊费用摊销 | 3,178,724.51 | 3,204,457.12 |
| 处置固定资产、无形资产和其他长期资产的损失（收益以“-”号填列） | 273,641.15 | 252,309.37 |
| 固定资产报废损失（收益以“-”号填列） | 2,023,792.77 | 40,230.15 |
| 公允价值变动损失（收益以“-”号填列） | - | -102,895.88 |
| 财务费用（收益以“-”号填列） | 19,853,362.36 | 29,148,620.66 |
| 投资损失（收益以“-”号填列） | -62,667,233.36 | 79,417,584.63 |
| 递延所得税资产减少（增加以“-”号填列） | 735,708.45 | 5,600,369.46 |
| 递延所得税负债增加（减少以“-”号填列） | 279,962.34 | -1,818,639.09 |
| 存货的减少（增加以“-”号填列） | 924,025.44 | -2,472,812.58 |
| 经营性应收项目的减少（增加以“-”号填列） | -103,458,284.33 | -53,564,024.74 |
| 经营性应付项目的增加（减少以“-”号填列） | 19,188,553.90 | -1,110,366.69 |
| 其他 | 49,119,935.28 | -1,896,096.82 |
| 经营活动产生的现金流量净额 | 17,937,405.64 | 901,254.90 |
| 二、不涉及现金收支的投资和筹资活动： | | |
| 债务转为资本 | - | - |
| 一年内到期的可转换公司债券 | - | - |
| 新增的使用权资产 | - | - |
| 不涉及现金收支的供应商融资安排（如适用） | | |
| 三、现金及现金等价物净增加情况： | | |
| 现金的期末余额 | 101,799,417.60 | 45,291,705.81 |
| 减：现金的期初余额 | 45,291,705.81 | 44,737,321.80 |
| 加：现金等价物的期末余额 | - | - |
| 减：现金等价物的期初余额 | - | - |
| 现金及现金等价物净增加额 | 56,507,711.79 | 554,384.01 |

(2) 本期收到的处置子公司的现金净额

| 项 目 | 本期发生额 |
|---------------------------|-------------|
| 本期处置子公司于本期收到的现金或现金等价物 | - |
| 减：丧失控制权日子公司持有的现金及现金等价物 | 615,572.73 |
| 其中：广东中诚永晟新能源有限公司 | 615,572.73 |
| 加：以前期间处置子公司于本期收到的现金或现金等价物 | - |
| 处置子公司收到的现金净额 | -615,572.73 |

(3) 现金和现金等价物的构成

| 项 目 | 本期发生额 | 上期发生额 |
|-----------------------------|----------------|---------------|
| 一、现金 | 101,799,417.60 | 45,291,705.81 |
| 其中：库存现金 | 10,003.16 | 16,556.18 |
| 可随时用于支付的银行存款 | 101,789,414.44 | 45,274,460.89 |
| 可随时用于支付的其他货币资金 | - | 688.74 |
| 可用于支付的存放中央银行款项 | - | - |
| 二、现金等价物 | - | - |
| 其中：三个月内到期的债券投资 | - | - |
| 三、期末现金及现金等价物余额 | 101,799,417.60 | 45,291,705.81 |
| 其中：母公司或集团内子公司使用受限制的现金和现金等价物 | - | - |

(4) 使用范围受限但仍作为现金和现金等价物列示的情况

无。

(5) 不属于现金及现金等价物的货币资金

| 项目 | 本期金额 | 上期金额 | 不属于现金及现金等价物的理由 |
|--------|------------|----------|----------------|
| 受限货币资金 | 517,036.29 | 1,637.39 | 主要为涉诉案件被冻结 |
| 合计 | 517,036.29 | 1,637.39 | |

59、外币货币性项目

(1) 外币货币性项目

| 项目 | 期末外币余额 | 折算汇率 | 期末折算人民币余额 |
|-------|--------------|--------|--------------|
| 货币资金 | - | - | 4,355,336.27 |
| 其中：美元 | 480,719.59 | 7.0288 | 3,378,881.85 |
| 港币 | 1,081,081.49 | 0.9032 | 976,454.42 |

| 项目 | 期末外币余额 | 折算汇率 | 期末折算人民币 余额 |
|-------|--------------|--------|---------------|
| 应收账款 | - | - | 14,661,142.32 |
| 其中：美元 | 2,067,555.43 | 7.0288 | 14,532,433.61 |
| 港币 | 142,503.00 | 0.9032 | 128,708.71 |
| 其他应收款 | - | - | 418,932.59 |
| 其中：美元 | 4,529.81 | 7.0288 | 31,839.13 |
| 港币 | 428,580.00 | 0.9032 | 387,093.46 |
| 合同负债 | - | - | 2,682,993.68 |
| 其中：美元 | 381,714.33 | 7.0288 | 2,682,993.68 |
| 其他应付款 | - | - | 1,034,906.77 |
| 其中：美元 | 143,498.00 | 7.0288 | 1,008,618.74 |
| 港币 | 2,774.82 | 0.9032 | 2,506.22 |
| 新加坡元 | 4,356.76 | 5.4586 | 23,781.81 |

(2) 境外经营实体说明

本公司之境外全资子公司彩虹股份(香港)有限公司、香港兆新元链数字科技有限公司以及境外全资孙公司香港兆新实业有限公司，注册地为香港，以人民币为记账本位币。

本公司之境外全资子公司 ZETTA BUSINESS PTE.LTD，注册地为新加坡，以人民币为记账本位币。

60、租赁

(1) 本公司作为承租方

| 项 目 | 本期金额 |
|---------------------|---------------|
| 本期采用简化处理的短期租赁费用 | - |
| 本期低价值资产租赁费用 | - |
| 租赁负债的利息费用 | 2,259,828.74 |
| 本期未纳入租赁负债计量的可变租赁付款额 | - |
| 本期与租赁相关的总现金流出 | 59,793,640.88 |
| 售后租回交易产生的相关损益 | 19,775,718.11 |

涉及售后租回交易的情况说明：

2018 年 6 月 26 日，湖州晶盛与平安国际融资租赁（天津）有限公司签署售后回租赁合同。约定出售标的物即租赁物，为湖州晶盛所拥有的 4 个屋顶式光伏电站设备及其配套设施。租赁

本金：人民币 4,850 万元。该笔融资已于本期内偿还完毕。

2024 年 9 月 5 日，新余德佑与华润融资租赁有限公司签署售后回租合同。融资租赁物为新余德佑拥有的光伏电站设备及设施。租赁物价款：人民币 15,000 万元，租赁期限：120 个月。新余德佑拟将电费收费权质押给华润融资租赁有限公司、并将相关资产抵押给华润融资租赁有限公司作为交易担保；本公司为此次融资租赁事项提供连带责任保证担保；本公司子公司深圳永晟为本次融资租赁事项提供连带责任保证担保。深圳永晟委托华润深国投信托有限公司设立“华润信托·润租 3 号新余德佑股权财产权信托”，规模为新余德佑 100%股权对应的实缴出资额，共计人民币 1,000 万元。深圳永晟对新余德佑享有的往来款、借款等债权（如有），劣后于华润融资租赁对新余德佑享有的融资租赁债权。

2024 年 12 月 20 日兆新股份、宁夏中源与华润融资租赁有限公司签署售后回租合同。融资租赁物为宁夏中源拥有的光伏电站设备及设施。租赁物价款：不超过人民币 5,000 万元（实际放款 4,000 万元），租赁期限：120 个月。宁夏中源以其持有的电费收费权及动产提供质押及抵押担保，深圳永晟提供连带责任保证担保，并以其持有的宁夏中源 100%股权提供质押担保。

2025 年 4 月，合肥永聚、合肥晟日与前海兴邦金融租赁有限责任公司签署融资租赁合同。融资租赁物为合肥永聚、合肥晟日拥有的光伏电站设备及设施。租赁物价款：合肥晟日为人民币 2,900 万元，合肥永聚为人民币 3,900 万元，租赁期限：5 年。兆新股份为本次融资租赁事项提供连带责任保证担保；深圳永晟提供连带责任保证担保，并以其持有的合肥永聚 100%股权提供质押担保；合肥永聚以其持有的合肥晟日 100%股权提供质押担保；合肥永聚及合肥晟日以其持有的电费收益权及电站设备提供质押、抵押担保。

2025 年 4 月 8 日，兰溪永晟与横琴金投国际融资租赁有限公司签署售后回租合同。融资租赁物为兰溪永晟拥有的光伏电站设备及设施。租赁物价款：3,250 万元，租赁期限：8 年。兆新股份为本次融资租赁事项提供连带责任保证担保；深圳永晟提供连带责任保证担保，并以其持有的兰溪永晟 100%股权提供质押担保；兰溪永晟以其持有的电费收益权及电站设备提供质押、抵押担保。

2025 年 4 月 8 日，湖州晶盛与横琴金投国际融资租赁有限公司签署售后回租合同。融资租赁物为湖州晶盛拥有的光伏电站设备及设施。租赁物价款：2,300 万元，租赁期限：8 年。兆新股份为本次融资租赁事项提供连带责任保证担保；深圳永晟提供连带责任保证担保，并以其持有的湖州晶盛 100%股权提供质押担保；湖州晶盛以其持有的电费收益权及电站设备提供质押、

抵押担保。

(2) 本公司作为出租方

无。

六、研发支出

1、按费用性质列示

| 项目 | 本期发生额 | 上期发生额 |
|------------|---------------|--------------|
| 职工薪酬 | 7,032,491.49 | 6,310,103.37 |
| 设备费 | 2,089,336.30 | - |
| 材料 | 1,995,479.72 | 749,674.21 |
| 房租水电 | 1,446,635.08 | 1,471,560.18 |
| 折旧及摊销 | 151,412.78 | 104,244.49 |
| 专利费 | 85,035.68 | 168,293.96 |
| 差旅费 | 57,370.61 | 56,876.45 |
| 其他 | 308,429.23 | 348,605.47 |
| 合计 | 13,166,190.89 | 9,209,358.13 |
| 其中：费用化研发支出 | 13,166,190.89 | 9,209,358.13 |
| 资本化研发支出 | - | - |

七、合并范围的变更

1、非同一控制下企业合并

报告期内，公司无非同一控制下的企业合并。

2、同一控制下企业合并

报告期内，公司无同一控制下的企业合并。

3、反向购买

报告期内，本公司不存在反向购买的情形。

4、处置子公司

(1) 单次处置对子公司投资即丧失控制权的情形

| 子公司名称 | 丧失控制权的时点 | 丧失控制权时点的处置价款 | 丧失控制权时点的处置比例 (%) | 丧失控制权时点的处置方式 | 丧失控制权时点的判断依据 | 处置价款与处置投资对应的合并财务报表层面享有该子公司净资产份额的差额 |
|---------------|-----------------|--------------|------------------|--------------|--------------|------------------------------------|
| 广东中诚永晟新能源有限公司 | 2025 年 1 月 26 日 | 2,736,374.43 | 60.00 | 股权转让 | 工商变更 | 7,088,860.50 |

(续上表)

| 子公司名称 | 丧失控制权之日剩余股权的比例 (%) | 丧失控制权之日合并财务报表层面剩余股权的账面价值 | 丧失控制权之日合并财务报表层面剩余股权的公允价值 | 按照公允价值重新计量剩余股权产生的利得或损失 | 丧失控制权之日合并财务报表层面剩余股权公允价值的确定方法及主要假设 | 与原子公司股权投资相关的其他综合收益转入投资损益或留存收益的金额 |
|---------------|--------------------|--------------------------|--------------------------|------------------------|-----------------------------------|----------------------------------|
| 广东中诚永晟新能源有限公司 | - | - | - | - | 不适用 | - |

(2) 通过多次交易分步处置对子公司投资且在本期丧失控制权的情形

报告期内，本公司不存在通过多次交易分步处置对子公司投资且在本期丧失控制权的情形。

5、其他原因的合并范围变动

(1) 本公司之子公司深圳永晟于 2025 年 1 月 16 日新设全资子公司襄阳市兆晟新能源有限公司，注册资本 100 万元，并于 2025 年 11 月 13 日注销；

(2) 本公司之子公司深圳永晟于 2025 年 6 月 24 日新设全资子公司广州市兆晟新能源有限公司，注册资本 100 万元，并于 2025 年 11 月 13 日注销；

(3) 本公司之子公司深圳永晟于 2025 年 6 月 17 日新设全资子公司东莞市兆晟新能源有限公司，注册资本 100 万元；

(4) 本公司之子公司深圳永晟于 2025 年 8 月 8 日新设全资子公司安徽兆业聚能能源科技发展有限公司，注册资本 500 万元；

(5) 本公司于 2025 年 5 月 13 日新设全资子公司 ZETTABUSINESS PTE.LTD，注册地为新加坡，注册资本为 45 万元新币，后增资至 600 万新币；

(6) 本公司于 2025 年 8 月 29 日新设全资子公司青海睿启新材料科技有限公司，注册地为青海省西宁市，注册资本为 2000 万元人民币；

(7) 本公司于 2025 年 9 月 23 日新设子公司海南兆维能源科技有限公司，持股占比为 65%，注册地为海口市，注册资本为 1000 万元人民币；

(8) 本公司于 2025 年 11 月 18 日新设子公司兆亿碳合能源科技（杭州）有限公司，持股占比为 55%，注册地为杭州市，注册资本为 1000 万元人民币；

(9) 本公司于 2025 年 9 月 16 日新设子公司香港兆新元链数字科技有限公司，持股占比为 100%，注册地为香港，注册资本为 1000 万元港币；

(10) 本公司于 2025 年 7 月 16 日注销长治市上党区惠科能源有限公司；

截至 2025 年 12 月 31 日，纳入合并范围内的子公司合计 44 户，比上年增加 5 户。

八、在其他主体中的权益

1、在子公司中的权益

(1) 企业集团的构成

| 子公司名称 | 主要经营地 | 注册资本 (万元) | 注册地 | 业 务 性 质 | 持股比例 (%) | | 取得 方式 |
|----------------------|-------|--------------|------|------------|-------------|--------|----------|
| | | | | | 直接 | 间接 | |
| 深圳市永晟新能源有限公司 | 深圳市 | 78,387.73 | 深圳市 | 光伏发电 | 83.26 | 16.74 | 设立 |
| 合肥市永聚太阳能电力开发有限公司 | 合肥市 | 9,160.00 | 合肥市 | 光伏发电 | - | 100.00 | 收购 |
| 新余德佑太阳能电力有限责任公司（注 1） | 新余市 | 1,000.00 | 新余市 | 光伏发电 | - | 100.00 | 收购 |
| 攀枝花君晟新能源有限公司 | 攀枝花市 | 700.00 | 攀枝花市 | 光伏发电 | - | 100.00 | 收购 |
| 肥西国胜太阳能发电有限公司 | 合肥市 | 1,000.00 | 合肥市 | 光伏发电 | - | 90.00 | 收购 |
| 湖州晶盛光伏科技有限公司 | 湖州市 | 7,100.00 | 湖州市 | 光伏发电 | - | 100.00 | 收购 |
| 宁夏揭阳中源电力有限公司 | 石嘴山市 | 2,000.00 | 石嘴山市 | 光伏发电 | - | 100.00 | 收购 |
| 合肥晟日太阳能发电有限公司 | 合肥市 | 100.00 | 合肥市 | 光伏发电 | - | 100.00 | 收购 |
| 新昌县兆晟新能源有限公司 | 新昌县 | 100.00 | 新昌县 | 光伏发电 | - | 100.00 | 设立 |
| 义乌市永聚新能源有限公司 | 义乌市 | 100.00 | 义乌市 | 光伏发电 | - | 100.00 | 设立 |

深圳市兆新能源股份有限公司

财务报表附注

2025 年度

货币单位：人民币元

| 子公司名称 | 主要经营地 | 注册资本 (万元) | 注册地 | 业务性质 | 持股比例 (%) | | 取得方式 |
|--------------------|-------|--------------|-------|------------|-------------|--------|------------------------|
| | | | | | 直接 | 间接 | |
| 金华市兆晟新能源有限公司 | 金华市 | 100.00 | 金华市 | 光伏发电 | - | 100.00 | 设立 |
| 兰溪市永晟新能源有限公司 | 兰溪市 | 100.00 | 兰溪市 | 光伏发电 | - | 100.00 | 设立 |
| 深圳市玖兆控股有限公司 | 深圳市 | 4,800.00 | 深圳市 | 投资 | - | 100.00 | 收购 |
| 和县兆慧新能源科技有限公司 | 马鞍山市 | 1,000.00 | 马鞍山市 | 新能源业务 | - | 100.00 | 设立 |
| 深圳市兆晟新能源有限公司 | 深圳市 | 100.00 | 深圳市 | 新能源业务 | - | 100.00 | 设立 |
| 长沙永聚新能源有限公司 | 长沙市 | 100.00 | 长沙市 | 新能源业务 | - | 100.00 | 设立 |
| 东莞市兆晟新能源有限公司 | 东莞市 | 100.00 | 东莞市 | 新能源业务 | - | 100.00 | 新设 |
| 安徽兆业聚能能源科技发展有限公司 | 宿州市 | 500.00 | 宿州市 | 新能源业务 | - | 100.00 | 新设 |
| 安徽生源化工有限公司(注2) | 马鞍山市 | 5,300.00 | 马鞍山市 | 制造业 | 100.00 | - | 收购+ 增资+ 对赌 补偿 |
| 南京恒逸佳贸易有限公司 | 南京市 | 100.00 | 南京市 | 零售业 | - | 100.00 | 收购 |
| 安徽德嘉联合新材料科技有限公司 | 马鞍山市 | 2,000.00 | 马鞍山市 | 科技推广和应用服务业 | - | 51.00 | 收购 |
| 南京源硕鑫新材料科技有限公司 | 南京市 | 100.00 | 南京市 | 科技推广和应用服务业 | - | 100.00 | 设立 |
| 内蒙古慧科新能源科技有限公司 | 鄂尔多斯市 | 5,000.00 | 鄂尔多斯市 | 新能源业务 | 52.00 | 8.00 | 增资 收购 |
| 兰考县久光新能源科技有限公司 | 开封市 | 5,000.00 | 开封市 | 新能源业务 | - | 60.00 | 收购 |
| 陕西拓能新能源科技有限公司 | 西安市 | 2,000.00 | 西安市 | 新能源业务 | - | 60.00 | 收购 |
| 安徽兆新慧科新能源科技有限公司 | 马鞍山市 | 1,000.00 | 马鞍山市 | 新能源业务 | - | 60.00 | 收购 |
| 深圳市兆中海智慧停车充电投资有限公司 | 深圳市 | 50,000.00 | 深圳市 | 制造业 | 82.00 | - | 设立 |
| 清远市兆新科技有限公司 | 清远市 | 100.00 | 清远市 | 制造业 | 100.00 | - | 设立 |
| 深圳市彩虹精化科技有限公司 | 深圳市 | 5,000.00 | 深圳市 | 制造业 | 100.00 | - | 设立 |
| 香港兆新实业有限公司(注3) | 香港 | 5,000.00 | 香港 | 批发业 | - | 100.00 | 设立 |
| 深圳市彩虹精化商业有限公司 | 深圳市 | 1,000.00 | 深圳市 | 批发业 | - | 100.00 | 设立 |

| 子公司名称 | 主要经营地 | 注册资本 (万元) | 注册地 | 业 务 性 质 | 持股比例 (%) | | 取得 方式 |
|--------------------------------|-------|--------------|-----|------------------------|-------------|--------|----------|
| | | | | | 直接 | 间接 | |
| 青岛益彩供应链管理 有限公司 | 青岛市 | 500.00 | 青岛市 | 批发业 | - | 100.00 | 设立 |
| 东台市智虹商贸有限 公司 | 盐城市 | 500.00 | 盐城市 | 批发业 | - | 100.00 | 设立 |
| 青岛虹采供应链有限 公司 | 青岛市 | 500.00 | 青岛市 | 批发业 | - | 100.00 | 设立 |
| 深圳明汇商业有限公 司 | 深圳市 | 50,000.00 | 深圳市 | 批发业 | 100.00 | - | 设立 |
| 深圳市禾新控股合伙 企业（有限合伙） | 深圳市 | 12,000.00 | 深圳市 | 商务服 务业 | - | 100.00 | 设立 |
| 彩虹股份(香港)有限 公司（注 3） | 香港 | 8.00 | 香港 | 贸易 | 100.00 | - | 设立 |
| 海南兆核贸易有限公 司 | 海口市 | 2,000.00 | 海口市 | 批发业 | 100.00 | - | 设立 |
| 上海兆新栎澄科技有 限责任公司 | 上海市 | 160.00 | 上海市 | 新能源 业务 | 70.00 | 15.00 | 设立 |
| ZETTA BUSINESS PTE.LTD（注 4） | 新加坡 | 600.00 | 新加坡 | 贸易 | 100.00 | - | 新设 |
| 海南兆维能源科技有 限公司 | 海口市 | 1,000.00 | 海口市 | 科学研 究和技 术服务 业 | 65.00 | - | 新设 |
| 青海睿启新材料科技 有限公司 | 西宁市 | 2,000.00 | 西宁市 | 科学研 究和技 术服务 业 | 100.00 | - | 新设 |
| 兆亿碳合能源科技 （杭州）有限公司 | 杭州市 | 1,000.00 | 杭州市 | 科学研 究和技 术服务 业 | 55.00 | - | 新设 |
| 香港兆新元链数字科 技有限公司（注 3） | 香港 | 1,000.00 | 香港 | 金融科 技 | 100.00 | - | 新设 |

注 1：2024 年 9 月 5 日，新余德佑与华润融资租赁有限公司签署编号为“CRL-ES-2024-117-L01”的售后回租合同。融资租赁物为新余德佑拥有的光伏电站设备及设施。深圳永晟以其持有的新余德佑 100% 股权设立“华润信托·润租 3 号新余德佑股权财产权信托”，向受托人华润深国投信托有限公司以股权转让的方式交付信托股权，信托受益人为华润融资租赁有限公司。该信托为融资目的设立，在未发生特定违约事项前，不影响深圳永晟对新余德佑的实际控制权。

注 2：2022 年 3 月 22 日安徽生源股东会决议变更注册资本为人民币 16,445.00 万元，截至本报告期末，暂未完成注册资本的工商变更。

注 3：注册资本为港币单位。

注 4：注册资本为新币单位。

2、在子公司的股东权益份额发生变化且仍控制子公司的交易

(1) 在子公司所有者权益份额的变化情况的说明

2025 年 9 月 2 日，公司基于深圳永晟全面推进电站资产融资并支持集团发展的考虑，与盛泰华瑞（深圳）智能科技有限公司（以下简称“盛泰华瑞”）签订股权转让协议，兆新股份以人民币 2,637.77 万元的价格受让盛泰华瑞持有的深圳永晟 2.3037% 的股权，盛泰华瑞同意转让。基于由北方亚事资产评估有限责任公司出具的深圳永晟股权价值评估报告（报告编号：北方亚事评报字[2024]第 01-632 号，基准日：2024 年 5 月 30 日），100% 股权评估价值为 164,525.32 万元，2.3037% 股权评估价值为 3,790.17 万元。深圳永晟于 2025 年 8 月减资 36,888.34 万元，扣除已付盛泰华瑞减资款 1,062.23 万元后，盛泰华瑞所持深圳永晟 2.3037% 股权作价调整为 2,637.77 万元。2025 年 9 月 2 日，兆新股份支付盛泰华瑞股转款 1,582.66 万元，2025 年 9 月 25 日，兆新股份支付盛泰华瑞股转款 525.00 万元，2025 年 11 月 13 日，兆新股份支付盛泰华瑞股转款 530.11 万元。2025 年 9 月 22 日，工商变更完成。

公司根据《企业会计准则第 33 号——合并财务报表》第四章特殊交易的会计处理-第四十七条母公司购买子公司少数股东拥有的子公司股权的相关规定，对资本公积进行调整。

(2) 交易对于少数股东权益及归属于母公司所有者权益的影响

| 项 目 | 深圳市永晟新能源有限公司 |
|--------------------------|---------------|
| 购买成本/处置对价 | |
| --现金 | 26,377,700.00 |
| --非现金资产的公允价值 | - |
| 购买成本/处置对价合计 | 26,377,700.00 |
| 减：按取得/处置的股权比例计算的子公司净资产份额 | 19,746,169.92 |
| 差额 | 6,631,530.08 |
| 其中：调整资本公积 | 6,631,530.08 |
| 调整盈余公积 | - |
| 调整未分配利润 | - |

3、在合营安排或联营企业中的权益

(1) 重要的合营企业或联营企业

| 合营企业或 联营企业名称 | 主要经营地 | 注册地 | 业务性质 | 持股比例 (%) | | 对合营企业或联 营企业投资的会 计处理方法 |
|--------------------------|-------|-----|-------|-------------|----|-----------------------------|
| | | | | 直接 | 间接 | |
| 上海中锂实业有限公司 | 上海市 | 上海市 | 资源、加工 | 30.00 | - | 权益法 |
| 河北兆腾气雾剂科技有 限公司 | 廊坊市 | 廊坊市 | 制造、贸易 | 47.06 | - | 权益法 |
| 深圳市日新房地产投资 合伙企业（有限合伙） | 深圳市 | 深圳市 | 房地产业 | 21.50 | - | 权益法 |

(2) 重要联营企业的主要财务信息

| 项 目 | 期末余额/本期发生额 | | |
|--------------------------|----------------|-------------------|------------------------------|
| | 上海中锂实 业有限公司 | 河北兆腾气雾剂 科技有限公司 | 深圳市日新房地 产投资合伙企业 （有限合伙） |
| 流动资产 | 656,733,858.48 | 38,138,760.14 | 43,645,391.15 |
| 非流动资产 | 73,176,773.74 | 87,403,257.32 | 185,625,398.36 |
| 资产合计 | 729,910,632.22 | 125,542,017.46 | 229,270,789.51 |
| 流动负债 | 547,614,582.55 | 52,280,630.62 | 595,437.12 |
| 非流动负债 | 3,005,755.65 | 28,255,336.10 | - |
| 负债合计 | 550,620,338.20 | 80,535,966.72 | 595,437.12 |
| 少数股东权益 | - | - | - |
| 归属于母公司股东权益 | 179,290,294.02 | 45,006,050.74 | 228,675,352.39 |
| 按持股比例计算的净资产份额 | 53,787,088.21 | 21,179,847.48 | 49,165,200.76 |
| 调整事项 | - | - | - |
| --商誉 | - | - | - |
| --内部交易未实现利润 | - | - | 37,800,871.38 |
| --其他 | 27,782,254.23 | 21,359,266.87 | -39,055,475.98 |
| 对联营企业权益投资的账面价值 | 81,569,342.44 | 42,539,114.35 | 47,910,596.16 |
| 存在公开报价的联营企业权益投资的 公允价值 | - | - | - |
| 营业收入 | 702,967,550.53 | - | - |
| 净利润 | 7,139,296.98 | -9,949,864.73 | -485,029.53 |
| 终止经营的净利润 | - | - | - |
| 其他综合收益 | - | - | - |
| 综合收益总额 | 7,139,296.98 | -9,949,864.73 | -485,029.53 |
| 本年度收到的来自联营企业的股利 | - | - | - |

(续上表)

| 项 目 | 期初余额/上期发生额 | | |
|----------------------|----------------|---------------|----------------------|
| | 上海中锂实业有限公司 | 河北兆腾气雾剂科技有限公司 | 深圳市日新房地产投资合伙企业(有限合伙) |
| 流动资产 | 303,634,915.19 | 8,743,834.97 | 43,663,135.45 |
| 非流动资产 | 83,032,935.34 | 88,028,701.54 | 185,633,853.70 |
| 资产合计 | 386,667,850.53 | 96,772,536.51 | 229,296,989.15 |
| 流动负债 | 209,051,097.88 | 41,816,621.04 | 136,607.23 |
| 非流动负债 | 5,465,755.61 | - | - |
| 负债合计 | 214,516,853.49 | 41,816,621.04 | 136,607.23 |
| 少数股东权益 | - | - | - |
| 归属于母公司股东权益 | 172,150,997.04 | 54,955,915.47 | 229,160,381.92 |
| 按持股比例计算的净资产份额 | 51,645,299.11 | 25,861,704.26 | 52,706,887.84 |
| 调整事项 | - | - | - |
| --商誉 | - | - | - |
| --内部交易未实现利润 | - | - | 40,438,141.48 |
| --其他 | 27,782,254.24 | 21,359,716.93 | -41,780,276.63 |
| 对联营企业权益投资的账面价值 | 79,427,553.35 | 47,221,421.19 | 51,364,752.69 |
| 存在公开报价的联营企业权益投资的公允价值 | - | - | - |
| 营业收入 | 695,371,958.29 | - | - |
| 净利润 | 7,022,858.67 | -2,130,907.57 | -289,058.91 |
| 终止经营的净利润 | - | - | - |
| 其他综合收益 | - | - | - |
| 综合收益总额 | 7,022,858.67 | -2,130,907.57 | -289,058.91 |
| 本年度收到的来自联营企业的股利 | - | - | - |

4、重要的共同经营

本公司不存在重要的共同经营。

5、在未纳入合并财务报表范围的结构化主体中的权益

本公司不存在在未纳入合并财务报表范围的结构化主体中的权益。

九、政府补助

1、报告期末按应收金额确认的政府补助

| 补助项目 | 应收款项期末余额 | 未能在预计时点收到政府补助的原因 |
|-------|---------------|------------------------------------|
| 其他应收款 | 23,173,357.79 | 该政府补助余额为应收地方性光伏发电补贴，收款进度以地方财政拨款为准。 |
| 合计 | 23,173,357.79 | / |

2、涉及政府补助的负债项目

| 财务报表项目 | 期初余额 | 本期新增补助金额 | 本期计入营业外收入金额 | 本期转入其他收益 | 本期其他变动 | 期末余额 | 与资产/收益相关 |
|--------|--------------|----------|-------------|------------|--------|--------------|----------|
| 递延收益 | 3,607,356.52 | - | - | 532,965.84 | - | 3,074,390.68 | 与资产相关 |
| 合计 | 3,607,356.52 | - | - | 532,965.84 | - | 3,074,390.68 | |

3、计入当期损益的政府补助

| 项目 | 财务报表项目 | 本期发生额 | 上期发生额 |
|-------|--------|---------------|---------------|
| 与资产相关 | 其他收益 | 532,965.84 | 460,965.84 |
| 与收益相关 | 其他收益 | 14,843,464.21 | 15,029,373.75 |
| | 合计 | 15,376,430.05 | 15,490,339.59 |

十、与金融工具相关的风险

1、金融工具产生的各类风险

公司的主要金融工具包括货币资金、应收票据、应收账款、合同资产、其他应收款、长期股权投资、长期应收款、短期借款、应付票据、应付账款、其他应付款、长期应付款、合同负债等，各项金融工具的详细情况说明见本附注五相关项目。公司在经营过程中面临各种金融风险：信用风险、市场风险和流动性风险。公司经营管理层全面负责风险管理目标和政策的确定，并对风险管理目标和政策承担最终责任。公司风险管理的总体目标是在不过度影响公司竞争力和应变力的情况下，制定尽可能降低风险的风险管理政策。

公司采用敏感性分析技术分析风险变量的合理、可能变化对当期损益或股东权益可能产生的影响。由于任何风险变量很少孤立地发生变化，而变量之间存在的相关性对某一风险变量的变化的最终影响金额将产生重大作用，因此下述内容是在假设每一变量的变化是在独立的情况

下进行的。

1、市场风险

(1) 外汇风险

外汇风险指因汇率变动产生损失的风险。公司承受外汇风险主要与美元有关，除公司的几个下属子公司以美元进行采购和销售，以及本报告期内新增一笔外币股权投资和一笔外币借款外，公司的其他主要业务活动以人民币计价结算。本资产负债表日，除本附注五、59、外币货币性项目所述资产或负债为外币余额外，公司的资产及负债均为人民币。该等外币余额的资产和负债产生的外汇风险可能对公司的经营业绩产生影响。公司密切关注汇率变动对公司外汇风险的影响。

(2) 利率风险—现金流量变动风险

公司因利率变动引起金融工具现金流量变动的风险主要与浮动利率银行借款有关。公司的政策是保持这些借款的浮动利率。

(3) 其他价格风险

公司基本不持有其他上市公司的权益投资，面临的其他价格风险较低。

2、信用风险

信用风险是指金融工具的一方不履行义务，造成另一方发生财产损失的风险。本资产负债表日，可能引起公司财务损失的最大信用风险敞口主要来自于合同另一方未能履行义务而导致公司金融资产产生的损失以及公司承担的财务担保，具体包括：合并资产负债表中已确认的金融资产的账面金额。

为降低信用风险，公司成立了一个小组负责确定信用额度、进行信用审批，并执行其他监控程序以确保采取必要的措施回收过期债权。此外，公司于每个资产负债表日审核每一单项应收款的回收情况，以确保就无法回收的款项计提充分的坏账准备。因此，公司管理层认为公司所承担的信用风险已经大为降低。

公司的流动资金存放在信用评级较高的银行，故流动资金的信用风险较低。除应收类款项金额前五名外，公司无其他重大信用集中风险。

3、流动风险

管理流动风险时，公司管理层认为保持充分的现金及现金等价物并对其进行监控，以满足公司经营需要，并降低现金流量波动的影响。公司管理层对银行借款的使用情况进行监控并确保遵守借款协议。公司将银行借款以及融资租赁作为资金来源，本报告期偿还各项借款本金现金流出为 1.63 亿元，支付各项利息和融资咨询费用 0.20 亿元。本年末有息负债余额为 3.05 亿元，其中银行借款 0.26 亿元，融资租赁余额 2.79 亿元。

2、金融资产转移

(1) 按照金融资产转移方式分类列示

| 转移方式 | 已转移金融资产性质 | 已转移金融资产金额 | 终止确认情况 | 终止确认情况的判断依据 |
|-------|--------------------|--------------|--------|--|
| 背书/贴现 | 应收款项融资中尚未到期的银行承兑汇票 | 651,928.67 | 终止 | 本公司对银行承兑汇票承兑人的信用等级进行了划分，将信用等级较高的银行出具的银行承兑汇票，其背书和贴现均予以终止确认。 |
| 背书/贴现 | 应收票据中尚未到期的银行承兑汇票 | 2,377,977.28 | 不终止 | 对信用等级低的银行承兑汇票，其背书和贴现均不终止确认。 |
| 合计 | / | 3,029,905.95 | / | / |

(2) 因转移而终止确认的金融资产

| 项目 | 金融资产转移的方式 | 终止确认的金融资产金额 | 与终止确认相关的利得或损失 |
|--------------------|-----------|-------------|---------------|
| 应收款项融资中尚未到期的银行承兑汇票 | 背书/贴现 | 651,928.67 | - |
| 合计 | / | 651,928.67 | - |

(3) 继续涉入的转移金融资产

| 项目 | 资产转移方式 | 继续涉入形成的资产金额 | 继续涉入形成的负债金额 |
|------------------|--------|--------------|--------------|
| 应收票据中尚未到期的银行承兑汇票 | 背书/贴现 | 2,377,977.28 | 2,377,977.28 |
| 合计 | / | 2,377,977.28 | 2,377,977.28 |

十一、公允价值的披露

1、以公允价值计量的资产和负债的期末公允价值

| 项目 | 期末公允价值 | | | |
|-------------------------|------------|---------------|----------------|----------------|
| | 第一层次公允价值计量 | 第二层次公允价值计量 | 第三层次公允价值计量 | 合计 |
| 一、持续的公允价值计量 | | | | |
| （一）交易性金融资产 | - | 12,000,000.00 | - | 12,000,000.00 |
| 1.以公允价值计量且变动计入当期损益的金融资产 | - | 12,000,000.00 | - | 12,000,000.00 |
| （1）结构性存款 | - | 12,000,000.00 | - | 12,000,000.00 |
| （二）其他权益工具投资 | - | - | 415,170,000.00 | 415,170,000.00 |
| 持续以公允价值计量的资产总额 | - | 12,000,000.00 | 415,170,000.00 | 427,170,000.00 |
| 持续以公允价值计量的负债总额 | - | - | - | - |
| 二、非持续的公允价值计量 | | | | |
| 非持续以公允价值计量的资产总额 | - | - | - | - |
| 非持续以公允价值计量的负债总额 | - | - | - | - |

2、持续和非持续第二层次公允价值计量项目，采用的估值技术和重要参数的定性及定量信息

公司持有的交易性金融资产主要系结构性存款，以期末银行结构性存款产品账单报价为基础计算公允价值。

3、持续和非持续第三层次公允价值计量项目，采用的估值技术和重要参数的定性及定量信息

对于持有的其他权益工具投资，因其不在活跃市场上交易，且被投资企业所处的经营环境和经营情况、财务状况未发生重大变化，所以公司按投资成本结合公司经营状况、评估等对公允价值合理估计进行计量。

4、不以公允价值计量的金融资产和金融负债的公允价值情况

本公司以摊余成本计量的金融资产和金融负债主要包括：货币资金、应收票据、应收账款、其他应收款、长期应收款、短期借款、应付票据、应付账款、其他应付款、一年内到期的长期借款、长期应付款、长期借款和应付债券等。

上述不以公允价值计量的金融资产和金融负债的账面价值与公允价值相差很小。

十二、关联方及关联交易

1、本公司的母公司情况

(1) 本公司的母公司情况的说明

公司无控股股东、实际控制人，公司第一大股东为中信信托有限责任公司一恒丰银行信托组合投资项目 1702 期。

(2) 本公司的最终控制方

无。

2、本公司的子公司情况

本公司的子公司情况详见本附注八、1、在子公司中的权益。

3、本公司的合营和联营企业情况

本企业重要的合营或联营企业详见本附注八、3、在合营安排或联营企业中的权益。

4、本公司的其他关联方情况

| 其他关联方名称 | 其他关联方与本企业关系 |
|-------------------|-----------------------------|
| 恒丰银行股份有限公司 | 第一大股东 |
| 北京植正科技有限公司 | 本公司关联自然人刘公直担任执行董事、经理 |
| 深圳市福元控股有限公司 | 本公司关联自然人刘公直担任执行董事、总经理 |
| 西安自华商贸有限公司 | 本公司关联自然人杨雅莉担任执行董事、总经理、财务负责人 |
| 深圳市宝鹰建设控股集团股份有限公司 | 本公司关联自然人杨雅莉担任董事会秘书 |
| 国富量子创新有限公司 | 本公司关联自然人孙青担任董事会主席 |
| 华科智能投资有限公司 | 本公司关联自然人孙青担任非执行董事 |
| 北京市康达律师事务所 | 本公司关联自然人连莲担任合伙人律师 |
| 上海汇永会计师事务所有限公司 | 本公司关联自然人薄静静担任合伙人 |
| 刘公直 | 董事长、非独立董事、总经理 |
| 陈东 | 非独立董事 |
| 杨雅莉 | 独立董事 |
| 薄静静 | 独立董事 |
| 孙青 | 独立董事 |

| 其他关联方名称 | 其他关联方与本企业关系 |
|---------|-------------|
| 连莲 | 独立董事 |
| 朱晨瑜 | 职工代表董事 |
| 赵晓敏 | 副总经理、董事会秘书 |
| 费海江 | 财务总监 |

5、关联交易情况

(1) 购销商品、提供和接受劳务的关联交易

报告期内，本公司无向关联方购销商品、提供和接受劳务的关联交易。

(2) 关联受托管理、承包和委托管理、出包情况

报告期内，本公司无关联受托管理、承包及委托管理、出包情况。

(3) 关联租赁情况

报告期内，本公司无关联方租赁情况。

(4) 关联担保情况

①本公司作为担保方

| 被担保方 | 担保金额 | 担保起始日 | 担保到期日 | 担保是否已经履行完毕 |
|------------------|----------------|------------------|------------------|------------|
| 深圳市永晟新能源有限公司 | 40,000,000.00 | 2024 年 12 月 17 日 | 2028 年 6 月 17 日 | 是 |
| 湖州晶盛光伏科技有限公司 | 9,791,302.42 | 2018 年 6 月 26 日 | 2028 年 6 月 26 日 | 是 |
| 新余德佑太阳能电力有限责任公司 | 150,000,000.00 | 2024 年 9 月 5 日 | 2037 年 9 月 5 日 | 否 |
| 合肥市永聚太阳能电力开发有限公司 | 39,000,000.00 | 2025 年 4 月 28 日 | 2033 年 4 月 28 日 | 否 |
| 合肥晟日太阳能发电有限公司 | 29,000,000.00 | 2025 年 4 月 28 日 | 2033 年 4 月 28 日 | 否 |
| 兰溪市永晟新能源有限公司 | 32,500,000.00 | 2025 年 5 月 27 日 | 2036 年 5 月 27 日 | 否 |
| 湖州晶盛光伏科技有限公司 | 23,000,000.00 | 2025 年 9 月 29 日 | 2036 年 9 月 29 日 | 否 |
| 深圳市彩虹精化科技有限公司 | 10,000,000.00 | 2025 年 6 月 25 日 | 2029 年 10 月 26 日 | 否 |
| 深圳市彩虹精化科技有限公司 | 6,000,000.00 | 2025 年 11 月 5 日 | 2029 年 11 月 6 日 | 否 |

②本公司作为被担保方

| 担保方 | 担保金额 | 担保起始日 | 担保到期日 | 担保是否已经履行完毕 |
|-------------------------|---------------|------------------|------------------|------------|
| 海南兆核贸易有限公司/深圳市永晟新能源有限公司 | 10,000,000.00 | 2024 年 12 月 30 日 | 2025 年 12 月 9 日 | 是 |
| 深圳市永晟新能源有限公司 | 50,000,000.00 | 2025 年 1 月 2 日 | 2038 年 1 月 2 日 | 否 |
| 深圳市永晟新能源有限公司/刘公直 | 15,000,000.00 | 2025 年 1 月 13 日 | 2028 年 12 月 19 日 | 是 |
| 深圳市永晟新能源有限公司/刘公直 | 20,000,000.00 | 2025 年 3 月 3 日 | 2029 年 5 月 19 日 | 是 |
| 深圳市永晟新能源有限公司 | 10,000,000.00 | 2025 年 8 月 20 日 | 2029 年 8 月 19 日 | 否 |

(5) 关联方资金拆借

报告期内，本公司无关联方资金拆借情况。

(6) 关联方资产转让、债务重组

报告期内，本公司无关联方资产转让、债务重组情况。

(7) 关键管理人员报酬

| 项目 | 本期发生额 | 上期发生额 |
|----------|--------------|--------------|
| 关键管理人员报酬 | 6,275,724.00 | 9,267,418.92 |

6、应收、应付关联方等未结算项目情况

报告期内，本公司不存在应收、应付关联方等未结算项目事项。

7、关联方承诺

报告期内，本公司不存在关联方承诺事项。

十三、股份支付

1、股份支付总体情况

| 授予对象类别 | 本期授予 | | 本期行权 | | 本期解锁 | | 本期失效 | |
|--|----------------|---------------|------|----|---------------|---------------|------------|------------|
| | 数量 | 金额 | 数量 | 金额 | 数量 | 金额 | 数量 | 金额 |
| 包括在公司（含分公司及子公司）任职的中层管理人员、核心骨干人员及董事会认为应当激励的其他人员（不超过 88 人） | 39,096,956.00 | 18,844,732.56 | - | - | - | - | 20,000.00 | 16,600.00 |
| 包括在公司（含分公司及子公司）任职的中层管理人员、核心骨干人员及董事会认为应当激励的其他人员（不超过 88 人） | 117,290,869.00 | 57,105,587.37 | - | - | - | - | 150,000.00 | 158,320.01 |
| 核心技术、业务骨干及经董事会认定对公司发展有卓越贡献的核心骨干员工（不超过 166 人） | - | - | - | - | 19,547,465.00 | 23,066,008.70 | - | - |
| 合计 | 156,387,825.00 | 75,950,319.93 | - | - | 19,547,465.00 | 23,066,008.70 | 170,000.00 | 174,920.01 |

期末发行在外的股票期权或其他权益工具

| 授予对象类别 | 期末发行在外的股票期权/限制性股票 | | 期末发行在外的其他权益工具 | |
|--|-------------------|---|---------------|--------|
| | 行权价格的范围 | 合同剩余期限 | 行权价格的范围 | 合同剩余期限 |
| 包括在公司（含分公司及子公司）任职的中层管理人员、核心骨干人员及董事会认为应当激励的其他人员（不超过 88 人） | 2.06 元/股 | 第一个行权期为自相应股票期权授予日起 12 个月后的首个交易日起至股票期权授予日起 24 个月内的最后一个交易日当日止，第二个行权期为自相应股票期权授予日起 24 个月后的首个交易日起至股票期权授予日起 36 个月内的最后一个交易日当日止，两个行权期行权比例各为 50%。 | / | / |
| 包括在公司（含分公司及子公司）任职的中层管理人员、核心骨干人员及董事会认为应当激励的其他人员（不超过 88 人） | 1.81 元/股 | 第一个解除限售期自相应的限制性股票授予登记完成之日起 12 个月后的首个交易日起至限制性股票授予登记完成之日起 24 个月内的最后一个交易日当日止，第二个解除限售期自相应的限制性股票授予登记完成之日起 24 个月后的首个交易日起至限制性股票授予登记完成之日起 36 个月内的最后一个交易日当日止，两个限售期比例各为 50% | / | / |

注：（1）根据公司第六届董事会第五十次会议及 2024 年第四次临时股东大会审议通过的《关于〈深圳市兆新能源股份有限公司第二期员工持股计划(草案)〉及其摘要的议案》《关于〈深圳市兆新能源股份有限公司第二期员工持股计划管理办法〉的议案》《关于提请股东大会授权董事会办理公司第二期员工持股计划有关事宜的议案》，本期本公司实施员工持股计划，标的股票来源为公司回购的 A 股普通股股票，员工持股计划通过非交易过户受让公司回购的股票。本次员工持股计划授予价为 1.71 元/股，每份份额为 1.00 元，根据认购对象最终认购缴款情况，授予对象最终认购股数为 1,954.75 万股，最终认购金额为 3,342.62 万元。截至 2024 年 12 月 31 日，公司员工持股计划已收到参加对象认购资金 3,342.62 万元，认购资金实际到位情况业经根据深圳永信瑞和会计师事务所(特殊普通合伙)出具的《深圳市兆新能源股份有限公司验资报告》(深永信会验字【2024】第 0003、0004 号)审验。

根据公司《员工持股计划》，本员工持股计划存续期为 24 个月，锁定期为 12 个月，锁定期自公司公告标的股票过户至本员工持股计划名下之日起算。锁定期满后，在满足相关考核条件的前提下，一次性解锁本员工持股计划相应标的股票。公司按照授予价 1.71 元/股与授予日股票收盘价 2.89 元/股差额计算股份支付费用，并在等待期内分摊确认。2024 年度确认股份支付

费用 1,922,167.39 元，2025 年度确认股份支付费用 21,143,841.30 元。根据参加对象服务部门确认增加当期损益及资本公积。本员工持股计划锁定期已于 2025 年 12 月 19 日届满，解锁比例为 100.00%，解锁数量为 19,547,465.00 股。

(2) 2025 年 4 月 9 日，公司 2025 年第一次临时股东大会审议通过了《关于公司〈2025 年限制性股票与股票期权激励计划（草案）〉及摘要的议案》《关于公司〈2025 年限制性股票与股票期权激励计划实施考核管理办法〉的议案》及《关于提请股东大会授权董事会办理公司 2025 年限制性股票与股票期权激励计划有关事宜的议案》。公司以 2025 年 4 月 9 日作为本次激励计划的首次授予日，向符合条件的 87 名激励对象授予 3,127.7565 万股限制性股票，授予价格为 1.81 元/股，向符合条件的 88 名激励对象授予 9,383.2696 万份股票期权，行权价格为 2.06 元/股。标的股票来源为公司向激励对象定向发行 A 股普通股股票，限制性股票的锁定期：第一个解除限售期自相应的限制性股票授予登记完成之日起 12 个月后的首个交易日起至限制性股票授予登记完成之日起 24 个月内的最后一个交易日当日止，第二个解除限售期自相应的限制性股票授予登记完成之日起 24 个月后的首个交易日起至限制性股票授予登记完成之日起 36 个月内的最后一个交易日当日止，两个限售期比例各为 50%；股票期权行权时间安排：第一个行权期为自首次授予部分股票期权授权日起 12 个月后的首个交易日起至首次授予部分股票期权授权日起 24 个月内的最后一个交易日当日止，第二个行权期为自首次授予部分股票期权授权日起 24 个月后的首个交易日起至首次授予部分股票期权授权日起 36 个月内的最后一个交易日当日止，两个行权期行权比例各为 50%。

2025 年 8 月 30 日，公司第七届董事会第七次会议审议通过了《关于向激励对象预留授予限制性股票与股票期权的议案》。公司以 2025 年 8 月 29 日为预留授予日，向符合本次激励计划授予条件的 39 名激励对象授予 781.9391 万股限制性股票，授予价格为 1.81 元/股，向符合本次激励计划授予条件的 39 名激励对象授予 2,345.8173 万份股票期权，行权价格为 2.06 元/股。标的股票来源为公司向激励对象定向发行 A 股普通股股票，限制性股票的锁定期：第一个解除限售期自相应的限制性股票授予登记完成之日起 12 个月后的首个交易日起至限制性股票授予登记完成之日起 24 个月内的最后一个交易日当日止，第二个解除限售期自相应的限制性股票授予登记完成之日起 24 个月后的首个交易日起至限制性股票授予登记完成之日起 36 个月内的最后一个交易日当日止，两个限售期比例各为 50%；股票期权行权时间安排：第一个行权期为自相应股票期权授予日起 12 个月后的首个交易日起至股票期权授予日起 24 个月内的最后一个交易日当日止，第二个行权期为自相应股票期权授予日起 24 个月后的首个交易日起至股票期

权授予日起 36 个月内的最后一个交易日当日止，两个行权期行权比例各为 50%。

截至本报告资产负债表日，本公司确认本次限制性股票与股票期权激励计划相关股份支付费用 24,761,700.00 元。

2、以权益结算的股份支付情况

| | |
|-----------------------|----------------------------|
| 授予日权益工具公允价值的确定方法 | BlackScholes 模型、授予日公司股票收盘价 |
| 授予日权益工具公允价值的重要参数 | 股价、股息率、无风险利率、波动率等 |
| 可行权权益工具数量的确定依据 | 经公司董事会、股东大会批准并结合考核指标确定的数量 |
| 本期估计与上期估计有重大差异的原因 | 无 |
| 以权益结算的股份支付计入资本公积的累计金额 | 47,827,708.69 |
| 本期以权益结算的股份支付确认的费用总额 | 45,905,541.30 |

3、本期股份支付费用

| 授予对象类别 | 以权益结算的股份支付费用 | 以现金结算的股份支付费用 |
|--|---------------|--------------|
| 包括在公司(含分公司及子公司)任职的中层管理人员、核心骨干人员及董事会认为应当激励的其他人员(不超过 88 人) | 24,761,700.00 | - |
| 核心技术、业务骨干及经董事会认定对公司发展有卓越贡献的核心骨干员工或关键岗位员工(不超过 166 人) | 21,143,841.30 | - |
| 合计 | 45,905,541.30 | - |

5、股份支付的修改、终止情况

报告期内，本公司未发生股份支付修改、终止的情况。

十四、承诺及或有事项

1、重要承诺事项

截至报告期末，本公司无需要披露的重要承诺事项。

2、或有事项

(1) 以前年度发生资产负债表日仍存在的重要或有事项

2021 年，公司出售全资孙公司围场公司、永新海鹰、河南协通、佛山中盛、惠州中至正各

100%股权给天津泽裕能源管理有限公司（以下简称“天津泽裕”），根据子公司深圳永晟与天津泽裕签订的《结算协议书》第二点第 2 项约定，在 2022 年 8 月 31 日前，在低于其他购买人报价 10%（含）范围内深圳永晟应优先转让宁夏中源、新余德佑、合肥永聚、合肥晟日四个电站之一给天津泽裕能源管理有限公司。对于上述电站转让事宜，目前双方尚在协商之中。

十五、资产负债表日后事项

1、重要的非调整事项

截至本财务报告批准报出日止，本公司不存在需披露的资产负债表日后重要的非调整事项。

2、利润分配方案

截至本财务报告批准报出日止，本公司不存在需披露的资产负债表日后重要的利润分配方案。

3、销售退回

截至本财务报告批准报出日止，本公司不存在需披露的资产负债表日后销售退回事项。

4、其他资产负债表日后事项说明

截至本财务报告批准报出日止，本公司不存在其他需披露的资产负债表日后事项。

十六、其他重要事项

1、前期会计差错更正

报告期内，本公司不存在前期会计差错更正的情形。

2、债务重组

报告期内，本公司不存在债务重组的情形。

3、资产置换

报告期内，本公司不存在资产置换的情形。

4、年金计划

报告期内，公司不存在年金计划。

5、终止经营

报告期内，公司不存在终止经营的情形。

6、分部信息

(1) 报告分部的确定依据与会计政策

本公司以内部组织结构、管理要求、内部报告制度为依据确定经营分部，以经营分部为基础确定报告分部并披露分部信息。

公司经营分部是指本公司内同时满足下列条件的组成部分：

该组成部分能够在日常活动中产生收入、发生费用；

本公司管理层能够定期评价该组成部分的经营成果，以决定向其配置资源、评价其业绩；

本公司能够取得该组成部分的财务状况、经营成果和现金流量等有关会计信息。

两个或多个经营分部具有相似的经济特征，并且满足一定条件的，则可合并为一个经营分部。

本公司的各个报告分部分别提供不同的产品或服务，或在不同地区从事经营活动。由于每个分部需要不同的技术或市场策略，本公司管理层分别单独管理各个报告分部的经营活动，定期评价这些报告分部的经营成果，以决定向其分配资源及评价其业绩

本公司报告分部包括：

精细化工分部。

新能源业务分部，新能源业务分部包含光伏发电和新能源 EPC 业务。

(2) 报告分部的财务信息

| 项 目 | 精细化工 | 新能源 | 分部间抵销 | 合 计 |
|--------|------------------|------------------|-------------------|------------------|
| 主营业务收入 | 255,521,432.49 | 233,193,168.71 | -2,123.89 | 488,712,477.31 |
| 主营业务成本 | 191,367,981.46 | 158,960,748.66 | -70,944.37 | 350,257,785.75 |
| 资产总额 | 1,718,696,823.95 | 1,327,914,983.39 | -1,257,522,041.40 | 1,789,089,765.94 |
| 负债总额 | 575,036,755.76 | 415,466,628.55 | -410,985,624.27 | 579,517,760.04 |

7、其他对投资者决策有影响的重要交易和事项

(1) 青海锦泰股权处置款的强制执行

2022 年 12 月 30 日，兆新股份持有青海锦泰的股权已转让至青海霖航贸易有限公司（以下简称青海霖航），青海霖航成为青海锦泰股东。兆新股份股权过户完成后不再持有青海锦泰任何股权。为实现后续股权转让款的顺利收回，兆新股份与青海锦泰的股东青海富康矿业资产管理有限公司（以下简称“富康矿业”与青海霖航受同一主体实际控制）签订了股权质押合同，富康矿业将其持有青海锦泰的 8.8793%股权质押给兆新股份，作为后续青海霖航支付股权转让款的担保。2024 年 4 月 3 日，公司与富康矿业达成协议，补充质押其持有的青海锦泰 6.1207% 股权，已办理完成股权质押的工商登记。截至 2024 年 12 月 31 日，富康矿业质押给公司青海锦泰 15% 的股权。

2024 年富康矿业未按协议约定时间支付股权转让款，公司管理层与富康矿业多次函件沟通，要求对方履约还款。公司于 2024 年 8 月 28 日根据编号为(2024)深证字第 36030 号、(2024)深证字第 36031 号公证债权文书所载内容，向广东省深圳市深圳公证处申请出具执行证书，请求依法确认被申请人即富康矿业支付债务本金人民币 3.545 亿元，并承担违约金、交易费用及一切合理费用。2024 年 12 月 2 日，广东省深圳市深圳公证处做出执行证书（(2024)深证字第 99571 号），书面确认执行标的及债权情况。

2024 年 12 月 26 日，公司委托青海致琨律师事务所向西宁市中级人民法院依法提起强制执行申请，并申请对富康矿业所持青海锦泰 15% 股权进行司法拍卖。西宁市中级人民法院于 2025 年 1 月 7 日受理了该案，案号为（2025）青 01 执 10 号。青海省西宁市中级人民法院于 2025 年 8 月 23 日 10 时至 2025 年 8 月 24 日 10 时止（延时除外）在西宁市中级人民法院阿里巴巴司法拍卖网络平台对富康矿业持有青海锦泰对应出资额为人民币 3,036.6421 万元（折合持股比例为 15%，市场价值约 6 亿元）的股权进行公开拍卖。

此司法拍卖一拍、二拍、变卖均因无人竞买而流拍。公司已于 2025 年 11 月 13 日召开第七届董事会第十次会议、于 2025 年 12 月 1 日召开 2025 年第四次临时股东大会，审议通过了《关于拟通过司法程序接受青海锦泰股权以股抵债并与股东方签署战略合作的议案》。公司拟通过司法程序接受以富康矿业持有的青海锦泰 15% 股权抵偿对应富康矿业需支付公司的债务本金人民币 3.545 亿元，以及违约金、交易费用及一切合理费用。

公司于 2025 年 12 月 9 日收到青海省西宁市中级人民法院出具的《执行裁定书》（2025）

青 01 执 10 号之三，裁定内容如下：

1、被执行人青海富康矿业资产管理有限公司持有青海锦泰钾肥有限公司 15%股权的所有权自本裁定书送达申请执行人深圳市兆新能源股份有限公司之日起转移；

2、申请执行人深圳市兆新能源股份有限公司可持本裁定书到有关机构办理相关产权过户登记手续；

3、解除对被执行人青海富康矿业资产管理有限公司持有青海锦泰钾肥有限公司 15%股权的冻结措施。

2025 年 12 月 24 日，公司通过国家企业信用信息公示系统查询获悉，海西蒙古族藏族自治州市场监督管理局已按照青海省西宁市中级人民法院出具的《执行裁定书》（2025）青 01 执 10 号之三中的要求办理完成青海锦泰股权变更登记手续。本次股权变更完成后，公司持有青海锦泰 15%股权，青海锦泰成为公司参股子公司。

（2）售后回购融资及非金融机构融资的清偿情况

2024 年 11 月，兆新股份与深圳市瀚澄投资咨询有限公司签订《合伙份额售后回购协议》，约定兆新股份将深圳市日新房地产投资合伙企业(有限合伙)20%合伙份额转让给深圳市瀚澄投资咨询有限公司，作价 3,000 万元。同时协议约定了回购安排：深圳瀚澄对合伙份额的持有期限为 6 个月，自兆新股份收到全部合伙份额转让款之日起算。合伙份额持有期限届满后，兆新股份须无条件回购深圳瀚澄持有的全部合伙份额，并于持有期满的当日按照本条第 2 款及第 3 款约定的金额一次性付清全额回购款项。兆新股份于 2024 年 11 月 18/25/27 日共计收到 3,000 万元，按照协议约定需于 2025 年 5 月 27 日前回购合伙份额。截至本报告出具日，兆新股份回购全部合伙份额，并已完成工商变更。

2024 年 12 月 17 日，兆新股份、深圳永晟与潍坊创元新能源投资合伙企业(有限合伙)签订《可转债投资协议》，协议约定潍坊创元拟以可转债的方式对深圳永晟进行投资，即潍坊创元作为投资方先向深圳永晟提供总金额为人民币肆仟万元(¥40,000,000)的借款，并有权在本协议约定的期间内将该笔借款转换为对深圳永晟的股权投资，从而成为深圳永晟的股东。借款期限自深圳永晟收到潍坊创元全额出借资金之日起 6 个月，到期一次性偿还本息。截至本报告出具日，深圳永晟已偿清该笔借款所有本金及利息。

十七、母公司财务报表主要项目附注

1、应收账款

(1) 按账龄披露：

| 账 龄 | 期末账面余额 | 期初账面余额 |
|-----------|--------------|---------------|
| 1 年以内 | 4,904,438.14 | 31,729,927.72 |
| 其中：6 个月以内 | 4,904,438.14 | 31,729,915.54 |
| 7-12 个月 | - | 12.18 |
| 1-2 年 | 90.00 | 0.50 |
| 2-3 年 | - | - |
| 3 年以上 | 461,814.00 | 461,988.59 |
| 小 计 | 5,366,342.14 | 32,191,916.81 |
| 减：坏账准备 | 461,823.00 | 461,901.72 |
| 合 计 | 4,904,519.14 | 31,730,015.09 |

(2) 按坏账计提方法分类披露：

| 类 别 | 期末余额 | | | | |
|-----------|---------------|--------|------------|----------|---------------|
| | 账面余额 | | 坏账准备 | | 账面价值 |
| | 金 额 | 比例 (%) | 金 额 | 计提比例 (%) | |
| 按单项计提坏账准备 | 461,814.00 | 8.61 | 461,814.00 | 100.00 | - |
| 按组合计提坏账准备 | 4,904,528.14 | 91.39 | 9.00 | - | 4,904,519.14 |
| 其中：账龄组合 | 90.00 | 0.00 | 9.00 | 10.00 | 81.00 |
| 其他组合 | 4,904,438.14 | 91.39 | - | - | 4,904,438.14 |
| 合 计 | 5,366,342.14 | 100.00 | 461,823.00 | 8.61 | 4,904,519.14 |
| 类 别 | 期初余额 | | | | |
| | 账面余额 | | 坏账准备 | | 账面价值 |
| | 金 额 | 比例 (%) | 金 额 | 计提比例 (%) | |
| 按单项计提坏账准备 | 461,814.00 | 1.43 | 461,814.00 | 100.00 | - |
| 按组合计提坏账准备 | 31,730,102.81 | 98.57 | 87.72 | 0.00 | 31,730,015.09 |
| 其中：账龄组合 | 151,113.84 | 0.47 | 87.72 | 0.06 | 151,026.12 |
| 其他组合 | 31,578,988.97 | 98.10 | - | - | 31,578,988.97 |
| 合 计 | 32,191,916.81 | 100.00 | 461,901.72 | 1.43 | 31,730,015.09 |

①按单项计提坏账准备的应收账款：

| 名 称 | 期末余额 | | | |
|----------------|------------|------------|----------|--------|
| | 账面余额 | 坏账准备 | 计提比例 (%) | 计提理由 |
| 深圳市源森态环保科技有限公司 | 461,814.00 | 461,814.00 | 100.00% | 预计无法收回 |
| 合 计 | 461,814.00 | 461,814.00 | 100.00% | / |

②按账龄组合计提坏账准备的应收账款：

| 账 龄 | 期末余额 | | | 期初余额 | | |
|-----------|-------|------|----------|------------|-------|----------|
| | 账面余额 | 坏账准备 | 计提比例 (%) | 账面余额 | 坏账准备 | 计提比例 (%) |
| 1 年以内 | - | - | - | 150,938.75 | 0.37 | 0.00 |
| 其中：6 个月以内 | - | - | - | 150,926.57 | - | - |
| 7-12 个月 | - | - | - | 12.18 | 0.37 | 3.00 |
| 1-2 年 | 90.00 | 9.00 | 10.00 | 0.50 | 0.05 | 10.00 |
| 2-3 年 | - | - | - | - | - | - |
| 3 年以上 | - | - | - | 174.59 | 87.30 | 50.00 |
| 合 计 | 90.00 | 9.00 | 10.00 | 151,113.84 | 87.72 | 0.06 |

(3) 本期计提、收回或转回的坏账准备情况：

| 类 别 | 期初余额 | 本期变动金额 | | | | 期末余额 |
|-----------|------------|--------|-------|-------|----|------------|
| | | 计提 | 转回 | 转销或核销 | 其他 | |
| 按单项计提坏账准备 | 461,814.00 | - | - | - | - | 461,814.00 |
| 按组合计提坏账准备 | 87.72 | - | 78.72 | - | - | 9.00 |
| 合 计 | 461,901.72 | - | 78.72 | - | - | 461,823.00 |

(4) 本期实际核销的应收账款情况

无。

(5) 按欠款方归集的期末余额前五名的应收账款情况

| 单位名称 | 应收账款期末余额 | 占应收账款期末余额的比例 | 应收账款坏账准备余额 |
|------|--------------|--------------|------------|
| 第一名 | 4,904,438.14 | 91.39% | - |
| 第二名 | 461,814.00 | 8.60% | 461,814.00 |
| 第三名 | 90.00 | 0.01% | 9.00 |
| 合 计 | 5,366,342.14 | 100.00% | 461,823.00 |

2、其他应收款

| 项 目 | 期末余额 | 期初余额 |
|-------|----------------|----------------|
| 应收利息 | 1,147,797.77 | 55,337.55 |
| 应收股利 | - | - |
| 其他应收款 | 161,977,023.62 | 433,349,009.44 |
| 合 计 | 163,124,821.39 | 433,404,346.99 |

(1) 应收利息

① 应收利息分类

| 项 目 | 期末余额 | 期初余额 |
|----------|--------------|-----------|
| 集团内部借支利息 | 1,147,797.77 | 55,337.55 |
| 合 计 | 1,147,797.77 | 55,337.55 |

(2) 其他应收款

① 按账龄披露

| 账 龄 | 期末账面余额 | 期初账面余额 |
|-----------|----------------|----------------|
| 1 年以内 | 120,678,552.68 | 249,188,787.89 |
| 其中：6 个月以内 | 104,104,176.02 | 21,807,432.04 |
| 7-12 个月 | 16,574,376.66 | 227,381,355.85 |
| 1 至 2 年 | 16,257,651.75 | 52,995,287.89 |
| 2 至 3 年 | 20,179,652.70 | 141,369,361.55 |
| 3 年以上 | 7,464,398.23 | 5,606,896.89 |
| 小 计 | 164,580,255.36 | 449,160,334.22 |
| 减：坏账准备 | 2,603,231.74 | 15,811,324.78 |
| 合 计 | 161,977,023.62 | 433,349,009.44 |

② 其他应收款按款项性质分类情况

| 款 项 性 质 | 期末账面余额 | 期初账面余额 |
|---------|----------------|----------------|
| 股权转让款 | 31,200,000.00 | 385,700,000.00 |
| 保证金（押金） | 2,687,219.61 | 3,223,287.89 |
| 往来款 | 130,426,518.32 | 59,941,927.94 |
| 其他 | 266,517.43 | 295,118.39 |
| 合 计 | 164,580,255.36 | 449,160,334.22 |

③坏账准备计提情况

| 类 别 | 期末余额 | | | | |
|-----------|----------------|--------|---------------|----------|----------------|
| | 账面余额 | | 坏账准备 | | 账面价值 |
| | 金 额 | 比例 (%) | 金 额 | 计提比例 (%) | |
| 按单项计提坏账准备 | 1,595,468.04 | 0.97 | 1,595,468.04 | 100.00 | - |
| 按组合计提坏账准备 | 162,984,787.32 | 99.03 | 1,007,763.70 | 0.62 | 161,977,023.62 |
| 其中：账龄组合 | 4,517,073.09 | 2.74 | 1,007,763.70 | 22.31 | 3,509,309.39 |
| 并表方往来款 | 158,467,714.23 | 96.29 | - | - | 158,467,714.23 |
| 合 计 | 164,580,255.36 | 100.00 | 2,603,231.74 | 1.58 | 161,977,023.62 |
| 类 别 | 期初余额 | | | | |
| | 账面余额 | | 坏账准备 | | 账面价值 |
| | 金 额 | 比例 (%) | 金 额 | 计提比例 (%) | |
| 按单项计提坏账准备 | 356,095,468.04 | 79.28 | 14,924,094.53 | 4.19 | 341,171,373.51 |
| 按组合计提坏账准备 | 93,064,866.18 | 20.72 | 887,230.25 | 0.95 | 92,177,635.93 |
| 其中：账龄组合 | 4,532,631.20 | 1.01 | 887,230.25 | 19.57 | 3,645,400.95 |
| 并表方往来款 | 88,532,234.98 | 19.71 | - | - | 88,532,234.98 |
| 合 计 | 449,160,334.22 | 100.00 | 15,811,324.78 | 3.52 | 433,349,009.44 |

A.期末处于第一阶段的坏账准备情况：

| 类 别 | 期末余额 | | | | |
|-----------|----------------|--------|--------------|----------|----------------|
| | 账面余额 | | 坏账准备 | | 账面价值 |
| | 金 额 | 比例 (%) | 金 额 | 计提比例 (%) | |
| 按单项计提坏账准备 | - | - | - | - | - |
| 按组合计提坏账准备 | 162,984,787.32 | 100.00 | 1,007,763.70 | 0.62 | 161,977,023.62 |
| 其中：账龄组合 | 4,517,073.09 | 2.77 | 1,007,763.70 | 22.31 | 3,509,309.39 |
| 并表方往来款 | 158,467,714.23 | 97.23 | - | - | 158,467,714.23 |
| 合 计 | 162,984,787.32 | 100.00 | 1,007,763.70 | 0.62 | 161,977,023.62 |
| 类 别 | 期初余额 | | | | |
| | 账面余额 | | 坏账准备 | | 账面价值 |
| | 金 额 | 比例 (%) | 金 额 | 计提比例 (%) | |
| 按单项计提坏账准备 | - | - | - | - | - |
| 按组合计提坏账准备 | 93,064,866.18 | 100.00 | 887,230.25 | 0.95 | 92,177,635.93 |
| 其中：账龄组合 | 4,532,631.20 | 4.87 | 887,230.25 | 19.57 | 3,645,400.95 |
| 并表方往来款 | 88,532,234.98 | 95.13 | - | - | 88,532,234.98 |
| 合 计 | 93,064,866.18 | 100.00 | 887,230.25 | 0.95 | 92,177,635.93 |

B.期末处于第二阶段的坏账准备情况：

| 类 别 | 期末余额 | | | | |
|-----------|----------------|--------|---------------|----------|----------------|
| | 账面余额 | | 坏账准备 | | 账面价值 |
| | 金 额 | 比例 (%) | 金 额 | 计提比例 (%) | |
| 按单项计提坏账准备 | - | - | - | - | - |
| 合 计 | - | - | - | - | - |
| 类 别 | 期初余额 | | | | |
| | 账面余额 | | 坏账准备 | | 账面价值 |
| | 金 额 | 比例 (%) | 金 额 | 计提比例 (%) | |
| 按单项计提坏账准备 | 354,500,000.00 | 100.00 | 13,328,626.49 | 3.76 | 341,171,373.51 |
| 合 计 | 354,500,000.00 | 100.00 | 13,328,626.49 | 3.76 | 341,171,373.51 |

C.期末处于第三阶段的其他应收款坏账准备情况：

| 类 别 | 期末余额 | | | | |
|-----------|--------------|--------|--------------|----------|------|
| | 账面余额 | | 坏账准备 | | 账面价值 |
| | 金 额 | 比例 (%) | 金 额 | 计提比例 (%) | |
| 按单项计提坏账准备 | 1,595,468.04 | 100.00 | 1,595,468.04 | 100.00 | - |
| 合 计 | 1,595,468.04 | 100.00 | 1,595,468.04 | 100.00 | - |
| 类 别 | 期初余额 | | | | |
| | 账面余额 | | 坏账准备 | | 账面价值 |
| | 金 额 | 比例 (%) | 金 额 | 计提比例 (%) | |
| 按单项计提坏账准备 | 1,595,468.04 | 100.00 | 1,595,468.04 | 100.00 | - |
| 合 计 | 1,595,468.04 | 100.00 | 1,595,468.04 | 100.00 | - |

④本期计提、收回或转回的坏账准备情况：

| 坏 账 准 备 | 第一阶段 | 第二阶段 | 第三阶段 | 合计 |
|--------------------|--------------|----------------------|----------------------|---------------|
| | 未来12个月预期信用损失 | 整个存续期预期信用损失(未发生信用减值) | 整个存续期预期信用损失(已发生信用减值) | |
| 2025年1月1日余额 | 887,230.25 | 13,328,626.49 | 1,595,468.04 | 15,811,324.78 |
| 2025年1月1日余额 在本期 | | | | |
| --转入第二阶段 | - | - | - | - |
| --转入第三阶段 | - | - | - | - |
| --转回第二阶段 | - | - | - | - |

| 坏账准备 | 第一阶段 | 第二阶段 | 第三阶段 | 合计 |
|---------------|--------------|----------------------|----------------------|---------------|
| | 未来12个月预期信用损失 | 整个存续期预期信用损失(未发生信用减值) | 整个存续期预期信用损失(已发生信用减值) | |
| --转回第一阶段 | - | - | - | - |
| 本期计提 | 120,533.45 | - | - | 120,533.45 |
| 本期转回 | - | 13,328,626.49 | - | 13,328,626.49 |
| 本期转销 | - | - | - | - |
| 本期核销 | - | - | - | - |
| 其他变动 | - | - | - | - |
| 2025年12月31日余额 | 1,007,763.70 | - | 1,595,468.04 | 2,603,231.74 |

其中本期坏账准备收回或转回金额重要的：

| 单位名称 | 收回或转回金额 | 转回原因 | 收回方式 | 确定原坏账准备计提比例的依据及其合理性 |
|----------------|---------------|------|------|--|
| 青海富康矿业资产管理有限公司 | 13,328,626.49 | 以股抵债 | 以股抵债 | 依据青海锦泰钾肥有限公司15%股权的市场价值、债权收回期限及折现率等进行单项计提 |
| 合计 | 13,328,626.49 | / | / | / |

⑤本期实际核销的其他应收款情况

无。

⑥按欠款方归集的期末余额前五名的其他应收款情况：

| 单位名称 | 款项的性质 | 期末余额 | 账龄 | 占其他应收款期末余额合计数的比例(%) | 坏账准备期末余额 |
|------|--------------|----------------|----------------|---------------------|----------|
| 第一名 | 股权转让款、并表方往来款 | 56,915,000.00 | 1年以内、2-3年 | 34.58 | - |
| 第二名 | 并表方往来款 | 28,157,007.13 | 1年以内 | 17.11 | - |
| 第三名 | 并表方往来款 | 22,000,000.00 | 1年以内、1-2年、2-3年 | 13.37 | - |
| 第四名 | 并表方往来款 | 17,463,694.97 | 1-2年、2-3年 | 10.61 | - |
| 第五名 | 并表方往来款 | 14,028,937.81 | 1年以内 | 8.52 | - |
| 合计 | | 138,564,639.91 | - | 84.19 | |

⑦因资金集中管理而列报于其他应收款

| | |
|---------------------|---|
| 因资金集中管理而列报于其他应收款的金额 | - |
| 情况说明 | - |

3、长期股权投资

| 项 目 | 期末余额 | | 期初余额 | |
|------------|------------------|----------------|------------------|------------------|
| | 账面余额 | 减值准备 | 账面价值 | 减值准备 |
| 对子公司投资 | 983,449,093.22 | 62,945,914.74 | 920,503,178.48 | 62,945,914.74 |
| 对联营、合营企业投资 | 251,878,108.97 | 101,215,077.09 | 150,663,031.88 | 101,215,077.08 |
| 合 计 | 1,235,327,202.19 | 164,160,991.83 | 1,071,166,210.36 | 164,160,991.82 |
| | | | 1,613,537,599.32 | 1,449,376,607.50 |

(1) 对子公司投资

| 被 投 资 单 位 | 期初余额 (账面价值) | 减值准备 期初余额 | 本期增减变动 | | | 期末余额 (账面价值) | 减值准备 期末余额 |
|----------------|------------------|---------------|---------------|----------------|--------------|----------------|---------------|
| | | | 追加投资 | 减少投资 | 计提减值准备 其他 | | |
| 深圳市永晟新能源有限公司 | 1,086,571,806.97 | - | 32,930,610.50 | 450,482,000.00 | - | 669,020,417.47 | - |
| 彩虹股份（香港）有限公司 | 61,523.00 | - | - | - | - | 61,523.00 | - |
| 深圳市彩虹精工科技有限公司 | 5,107,183.33 | - | 18,464,816.64 | - | - | 23,571,999.97 | - |
| 安徽生源化工有限公司 | 85,069,238.04 | 62,945,914.74 | 521,200.00 | - | - | 85,590,438.04 | 62,945,914.74 |
| 深圳明汇商业有限公司 | 83,800,000.00 | - | - | - | - | 83,800,000.00 | - |
| 上海兆新标澄科技有限责任公司 | 863,916.67 | - | 968,783.36 | - | - | 1,832,700.03 | - |
| 内蒙古慧科新能源科技有限公司 | 31,245,233.33 | - | 713,466.64 | - | - | 31,958,699.97 | - |
| 香港兆新实业有限公司 | - | - | 1,436,900.00 | - | - | 1,436,900.00 | - |
| 深圳市彩虹精工商业有限公司 | - | - | 341,200.00 | - | - | 341,200.00 | - |
| 东台市智虹商贸有限公司 | - | - | 13,800.00 | - | - | 13,800.00 | - |

深圳市兆新能源股份有限公司
财务报表附注

2025 年度

货币单位：人民币元

| 被投单位 | 期初余额 (账面价值) | 减值准备 期初余额 | 本期增减变动 | | | 期末余额 (账面价值) | 减值准备 期末余额 |
|----------------|------------------|---------------|---------------|----------------|--------------|----------------|---------------|
| | | | 追加投资 | 减少投资 | 计提减值准备 其他 | | |
| 宁夏揭阳中源电力有限公司 | - | - | 27,600.00 | - | - | 27,600.00 | - |
| 南京源硕鑫新材料科技有限公司 | - | - | 1,547,900.00 | - | - | 1,547,900.00 | - |
| 海南兆维能源科技有限公司 | - | - | 1,300,000.00 | - | - | 1,300,000.00 | - |
| 青海睿启新材料科技有限公司 | - | - | 20,000,000.00 | - | - | 20,000,000.00 | - |
| 合计 | 1,292,718,901.34 | 62,945,914.74 | 78,266,277.14 | 450,482,000.00 | - | 920,503,178.48 | 62,945,914.74 |

(2) 对联营、合营企业的投资

| 被投资单位 | 期初余额 | 减值准备期初余额 | 本期增减变动 | | | | | | | 期末余额 | 减值准备期末余额 | |
|----------------------|----------------|----------------|--------|---------------|---------------|----------|--------|-------------|--------|--------------|----------|----------------|
| | | | 追加投资 | 减少投资 | 权益法下确认的投资损益 | 其他综合收益调整 | 其他权益变动 | 宣告发放现金股利或利润 | 计提减值准备 | | | 其他转出 |
| 1. 联营企业 | | | | | | | | | | | | |
| 深圳市新彩再生材料科技有限公司 | - | 31,383,444.91 | - | - | - | - | - | - | - | - | - | 31,383,444.91 |
| 河北兆腾气雾剂科技有限公司 | 25,865,400.12 | - | - | - | -4,682,306.84 | - | - | - | - | - | - | - |
| 上海中锂实业有限公司 | 79,427,553.35 | 69,831,632.17 | - | - | 2,141,789.09 | - | - | - | - | - | - | 69,831,632.18 |
| 深圳市日新房地产投资合伙企业（有限合伙） | 51,364,752.69 | - | - | -6,000,000.00 | -104,281.35 | - | - | - | - | 2,650,124.82 | - | - |
| 小计 | 156,657,706.16 | 101,215,077.08 | - | -6,000,000.00 | -2,644,799.10 | - | - | - | - | 2,650,124.82 | - | 101,215,077.09 |
| 合计 | 156,657,706.16 | 101,215,077.08 | - | -6,000,000.00 | -2,644,799.10 | - | - | - | - | 2,650,124.82 | - | 101,215,077.09 |

4、营业收入及营业成本

(1) 营业收入和营业成本情况

| 项 目 | 本期发生额 | | 上期发生额 | |
|------|----------------|----------------|----------------|----------------|
| | 收入 | 成本 | 收入 | 成本 |
| 主营业务 | 114,443,795.97 | 107,671,440.84 | 175,173,211.01 | 149,449,096.97 |
| 其他业务 | 9,083,430.13 | 3,287,607.87 | 3,936,296.66 | 3,436,182.05 |
| 合 计 | 123,527,226.10 | 110,959,048.71 | 179,109,507.67 | 152,885,279.02 |

(2) 营业收入、营业成本的分解信息

①按产品类型分类

| 合同分类 | 营业收入 | 营业成本 |
|--------|----------------|----------------|
| 精细化工产品 | 123,527,226.10 | 110,959,048.71 |
| 合 计 | 123,527,226.10 | 110,959,048.71 |

②按销售地区分类

| 合同分类 | 营业收入 | 营业成本 |
|------|----------------|----------------|
| 境内 | 123,527,226.10 | 110,959,048.71 |
| 合 计 | 123,527,226.10 | 110,959,048.71 |

③按商品转让的时间分类

| 合同分类 | 营业收入 | 营业成本 |
|-----------|----------------|----------------|
| 在某一时点确认收入 | 123,527,226.10 | 110,959,048.71 |
| 在某段时间确认收入 | - | - |
| 合 计 | 123,527,226.10 | 110,959,048.71 |

(3) 履约义务的说明

| 项目 | 履行履约义务的时间 | 重要的支付条款 | 公司承诺转让商品的性质 | 是否为主要责任人 | 公司承担的预期将退还给客户的款项 | 公司提供的质量保证类型及相关义务 |
|------|--------------|---------|-------------|----------|------------------|------------------|
| 销售商品 | 客户取得相关商品控制权时 | 按合同约定 | 货物 | 是 | 无 | 保证类质量保证 |

5、投资收益

| 项 目 | 本期发生额 | 上期发生额 |
|------------------|----------------|----------------|
| 成本法核算的长期股权投资收益 | 69,047,963.06 | 70,570,398.60 |
| 权益法核算的长期股权投资收益 | -2,644,799.10 | 1,037,590.26 |
| 处置长期股权投资产生的投资收益 | 2,650,124.82 | -5,890,106.45 |
| 债务重组收益 | 54,936,385.28 | - |
| 处置交易性金融资产取得的投资收益 | 3,015.54 | -77,725,825.33 |
| 合 计 | 123,992,689.60 | -12,007,942.92 |

十八、补充资料

1、非经常性损益项目明细表

| 项 目 | 金 额 | 说明 |
|--|---------------|----------------|
| 非流动性资产处置损益 | 7,636,050.25 | 附注五 - 49、53、55 |
| 计入当期损益的政府补助（与公司正常经营业务密切相关，符合国家政策规定、按照确定的标准享有、对公司损益产生持续影响的政府补助除外） | 1,314,565.84 | 附注五 - 48 |
| 除同公司正常经营业务相关的有效套期保值业务外，非金融企业持有金融资产和金融负债产生的公允价值变动损益以及处置金融资产和金融负债产生的损益 | 425,366.12 | 附注五 - 49 |
| 计入当期损益的对非金融企业收取的资金占用费 | - | |
| 委托他人投资或管理资产的损益 | - | |
| 对外委托贷款取得的损益 | - | |
| 因不可抗力因素，如遭受自然灾害而产生的各项财产损失 | - | |
| 单独进行减值测试的应收款项减值准备转回 | 13,328,626.49 | 附注五-7 |
| 企业取得子公司、联营企业及合营企业的投资成本小于取得投资时应享有被投资单位可辨认净资产公允价值产生的收益 | - | |
| 同一控制下企业合并产生的子公司期初至合并日的当期净损益 | - | |
| 非货币性资产交换损益 | - | |
| 债务重组损益 | 55,772,372.04 | 附注五 - 48、49 |
| 企业因相关经营活动不再持续而发生的一次性费用，如安置职工的支出等 | - | |
| 因税收、会计等法律、法规的调整对当期损益产生的一次性影响 | - | |

| 项 目 | 金 额 | 说明 |
|--|---------------|-------------|
| 因取消、修改股权激励计划一次性确认的股份支付费用 | - | |
| 对于现金结算的股份支付，在可行权日之后，应付职工薪酬的公允价值变动产生的损益 | - | |
| 采用公允价值模式进行后续计量的投资性房地产公允价值变动产生的损益 | - | |
| 交易价格显失公允的交易产生的收益 | - | |
| 与公司正常经营业务无关的或有事项产生的损益 | - | |
| 受托经营取得的托管费收入 | - | |
| 除上述各项之外的其他营业外收入和支出 | 3,142,548.33 | 附注五 - 54、55 |
| 其他符合非经常性损益定义的损益项目 | 227,821.77 | 附注五 - 48 |
| 减：所得税影响额 | 75,326.07 | |
| 少数股东权益影响额（税后） | 94,166.84 | |
| 合计 | 81,677,857.93 | |

2、净资产收益率及每股收益

| 报告期利润 | 加权平均净资产收益率 | 每股收益 | |
|-------------------------|------------|--------|--------|
| | | 基本每股收益 | 稀释每股收益 |
| 归属于公司普通股股东的净利润 | 3.71% | 0.02 | 0.02 |
| 扣除非经常性损益后归属于公司普通股股东的净利润 | -3.40% | -0.02 | -0.02 |



编号: S1052020060684G(1-1)

统一社会信用代码

91440101MA9W0YP8X3

营业执照

(副本)



扫描二维码登录
“国家企业信用
信息公示系统”
了解更多登记、
备案、许可、监
管信息。



名称 广东司农会计师事务所(特殊普通合伙)

类型 特殊普通合伙企业

执行事务合伙人 吉争雄

出资额 壹仟肆佰零陆万壹仟元(人民币)

成立日期 2020年11月25日

主要经营场所 广州市南沙区南沙街兴沙路6号704房-2

经营范围 商务服务业(具体经营项目请登录国家企业信用信息公示

系统查询,网址: <http://www.gsxt.gov.cn/>。依法须经

批准的项目,经相关部门批准后方可开展经营活动。)



登记机关

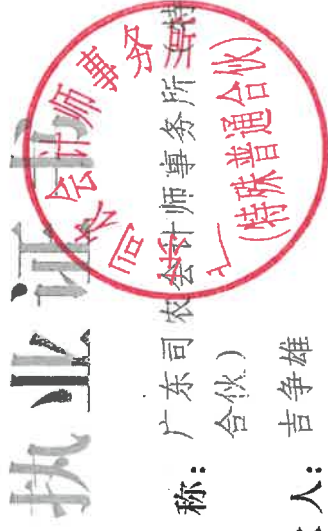
2026年01月29日

证书序号:0005203

说明

- 1、《会计师事务所执业证书》是证明持有人经财政部门依法审批，准予执行注册会计师法定业务的凭证。
- 2、《会计师事务所执业证书》记载事项发生变动的，应当向财政部门申请换发。
- 3、《会计师事务所执业证书》不得伪造、涂改、出租、出借、转让。
- 4、会计师事务所终止或执业许可注销的，应当向财政部门交回《会计师事务所执业证书》。

会计师事务所



名称: 广东司农会计师事务所(普通合伙)
 普通合伙: 吉争雄

主任会计师:

经营场所: 广州市南沙区南沙街兴沙路6号704

房-2

特殊普通合伙

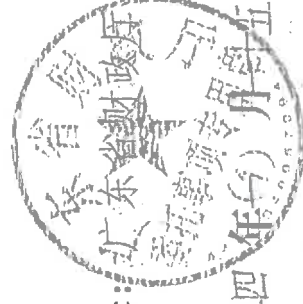
组织形式:

44010293

执业证书编号:

批准执业文号: 粤财德函〔2020〕27号

批准执业日期: 2020年12月9日



发证机关:

二〇二〇年十二月二十五日

中华人民共和国财政部制



| | |
|-------------------|--------------------|
| 姓名 | 周锋 |
| Sex | 男 |
| 出生日期 | 1986-09-25 |
| 工作单位 | 广东同泰会计师事务所 |
| Working unit | (特殊普通合伙) |
| 身份证号码 | 500383128603358178 |
| Identity card No. | |



年度检验登记
Annual Renewal Registration

本证书经检验合格，继续有效一年。
This certificate is valid for another year after this renewal.



周锋 440100790101

年 月 日
y m d

证书编号:
No. of Certificate

440100790101

批准注册协会:
Authorized Institute of CPAs

广东新注册会计师协会

发证日期:
Date of Issuance

2020 年 10 月 19 日
y m d

2021 年 6 月 换发



| | |
|-------------------|--------------------|
| 姓名 | 马钟宏 |
| Full name | 马钟宏 |
| 性别 | 男 |
| Sex | 男 |
| 出生日期 | 1992-12-26 |
| Date of birth | 1992-12-26 |
| 工作单位 | 广东司农会计师事务所 |
| Working unit | 广东司农会计师事务所 |
| 身份证号码 | (特殊普通合伙) |
| Identity card No. | 440582199212264257 |



年度检验登记
Annual Renewal Registration

本证书经检验合格，继续有效一年。
This certificate is valid for another year after this renewal.



马钟宏 440102930017

证书编号: 440102930017
No. of Certificate

批准注册协会: 广东省注册会计师协会
Authorized Institute of CPAs

发证日期: 2022年 03月 08日
Date of Issuance y m d

年 月 日
y m d