

目录

一、审计报告	第 1—7 页
二、财务报表	第 8—15 页
(一) 合并资产负债表	第 8 页
(二) 母公司资产负债表	第 9 页
(三) 合并利润表	第 10 页
(四) 母公司利润表	第 11 页
(五) 合并现金流量表	第 12 页
(六) 母公司现金流量表	第 13 页
(七) 合并所有者权益变动表	第 14 页
(八) 母公司所有者权益变动表	第 15 页
三、财务报表附注	第 16—171 页
四、附件	第 172—177 页
(一) 本所营业执照复印件	第 172 页
(二) 本所执业证书复印件	第 173 页
(三) 本所从事证券服务业务备案完备证明材料	第 174 页
(四) 注册会计师执业资格证书复印件	第 175—177 页

审计报告

天健审〔2026〕7751号

传化智联股份有限公司全体股东：

一、审计意见

我们审计了传化智联股份有限公司（以下简称传化智联公司）财务报表，包括2025年12月31日的合并及母公司资产负债表，2025年度的合并及母公司利润表、合并及母公司现金流量表、合并及母公司所有者权益变动表，以及相关财务报表附注。

我们认为，后附的财务报表在所有重大方面按照企业会计准则的规定编制，公允反映了传化智联公司2025年12月31日的合并及母公司财务状况，以及2025年度的合并及母公司经营成果和现金流量。

二、形成审计意见的基础

我们按照中国注册会计师审计准则的规定执行了审计工作。审计报告的“注册会计师对财务报表审计的责任”部分进一步阐述了我们在这些准则下的责任。按照《中国注册会计师独立性准则第1号——财务报表审计和审阅业务对独立性的要求》和中国注册会计师职业道德守则，我们独立于传化智联公司，并履行了职业道德方面的其他责任。我们在审计中遵循了对公众利益实体审计的独立性要求。我们相信，我们获取的审计证据是充分、适当的，为发表审计意见提供了基础。

三、关键审计事项

关键审计事项是我们根据职业判断，认为对本期财务报表审计最为重要的事项。这些事项的应对以对财务报表整体进行审计并形成审计意见为背景，我们不对这些事项单独发表意见。

(一)收入确认

1. 事项描述

相关信息披露详见财务报表附注三（二十六）、五(二)1及十五(一)。

传化智联公司业务涵盖化工业和物流服务业，其营业收入主要包括印染助剂等精细化工产品销售收入和智能公路港运营、网络货运平台业务、供应链业务、金融等现代物流服务收入。2025 年度，传化智联公司实现的营业总收入为 2,509,660.18 万元，较上年度下降 6.07%。

由于收入是传化智联公司的关键业绩指标之一，可能存在传化智联公司管理层(以下简称管理层)通过不恰当的收入确认以达到特定目标或预期的固有风险。因此，我们将其识别为关键审计事项。

2. 审计应对

针对收入确认，我们实施的主要审计程序包括：

(1)了解与收入确认相关的关键内部控制，评价这些控制的设计，确定其是否得到执行，并测试相关内部控制的运行有效性；

(2)了解、检查信息系统的运行环境，测试信息系统一般控制的有效性；

(3)了解、分析与收入确认相关的应用程序，抽取订单样本并对其进行穿行测试。了解客户与供应商的资格认证、平台接单、货物流转轨迹跟踪、收款和开票等流程，检查相关授权审批是否职责分离，评价控制设计是否得到执行，并测试相关内部控制运行的有效性；

(4)检查网络货运业务与司机和货主分别签订的合同中有关责任划分、货物风险管理、运费定价及结算方式等条款，并与公司实际业务开展情况进行比较，分析公司是否在网络货运业务中承担了风险和责任，是否具有自主定价权；

(5)检查网络货运平台对货主、司机、车辆等管控记录，分析公司是否对运输服务过程控制；对网络货物运输业务平台执行 IT 审计程序，并将有关业务系统数据与财务数据进行核对；

(6)检查销售合同，了解主要合同条款或条件，评价收入确认方法是否适当；

(7)从相关业务的销售业务台账出发，识别上游供应商和下游客户是否具有合理的供需关系，分析交易是否具有商业实质；

(8)结合产品价格目录，实际销售单价、单位成本等，实施分析程序，进一步分析营业收入、营业毛利以及毛利率变动的合理性；

(9)对本年记录的收入交易选取样本进行细节测试，核对销售合同、销售发票、出库单、送货单、货权转移单、报关单、提单等资料，检查相关收入确认是否准确；

(10)对主要客户的销售收入发生额和应收账款余额进行函证，检查公司收入确认的真实性和准确性；

(11)针对资产负债表日前后确认的销售收入实施截止测试以评估销售收入是否在恰当的期间确认；

(12)获取与保理业务相关的系统基础资料，核查保理合同条款，检查发放和收回保理款项以及利息银行单据，复核测算相关业务收入确认的准确性，是否在恰当期间确认；

(13)检查与营业收入相关的信息是否已在财务报表中作出恰当列报。

(二)投资性房地产确认和计量

1. 事项描述

相关信息披露详见财务报表附注三（十六）、五（一）17及十（一）。

传化智联公司2025年12月31日的投资性房地产账面价值为1,777,457.78万元，占资产总额的比例为46.28%。公司采用公允价值模式对投资性房地产进行后续计量。

由于投资性房地产系传化智联公司的重要资产，其公允价值计量是否准确对业绩产生重要影响，因此，我们将传化智联公司投资性房地产确认和计量识别为关键审计事项。

2. 审计应对

针对投资性房地产的确认和计量，我们实施的主要审计程序包括：

(1)了解与投资性房地产确认相关的关键内部控制，评价这些控制的设计，确定其是否得到执行，并测试相关内部控制的运行有效性；

(2)获取相关资料，与管理层讨论，以确定划分为投资性房地产的建筑物、土地使用权是否符合作为投资性房地产核算的条件；

(3)检查建筑物产权证、土地使用权证等所有权证明原件，确定建筑物、土地使用权是否归公司所有；

(4)对本期新增的投资性房地产，检查合同、发票，验收报告等资料，以确定

结转时间的及时性和入账价值的完整性；对于由自有房地产或存货转为投资性房地产的，检查转换依据是否充分，会计处理是否正确；

(5) 询问并获取相关资料，评价传化智联公司采用公允价值模式计量的适当性，检查公允价值能持续可靠取得的确凿证据。复核期末公允价值，检查公允价值变动损益计算以及会计处理是否正确；

(6) 取得评估机构就投资性房地产出具的资产评估报告，结合预期现金流量、折现率等估值参数，对投资性房地产估值合理性进行分析和复核；

(7) 对投资性房地产进行监盘，观察投资性房地产的运营状况，分析公允价值变动；

(8) 检查与投资性房地产相关的信息是否已在财务报表中作出恰当列报。

(三) 应收款项减值

1. 事项描述

相关信息披露详见财务报表附注三(十二)、五(一)4、五(一)8、五(一)14及五(二)11。

截至 2025 年 12 月 31 日，传化智联公司应收账款账面余额为 199,575.05 万元，坏账准备为 33,033.18 万元，账面价值为 166,541.87 万元；其他应收款账面余额为 248,833.62 万元，坏账准备为 67,066.69 万元，账面价值为 181,766.93 万元；长期应收款（含一年内到期的长期应收款）账面余额为 81,666.49 万元，未实现融资收益为 9,814.38 万元，坏账准备为 32,222.46 万元，账面价值为 39,629.65 万元。

管理层根据各项应收款项的信用风险特征，以单项或组合为基础，按照相当于整个存续期内的预期信用损失金额计量其损失准备。由于应收款项金额重大，且应收款项减值测试涉及重大管理层判断，我们将应收款项减值确定为关键审计事项。

2. 审计应对

针对应收款项减值，我们实施的审计程序主要包括：

(1) 了解与应收款项减值相关的关键内部控制，评价这些控制的设计，确定其是否得到执行，并测试相关内部控制的运行有效性；

(2) 复核以前年度已计提坏账准备的应收款项的后续实际核销或转回情况，

评价管理层过往预测的准确性；

(3) 复核管理层对应收款项进行信用风险评估的相关考虑和客观证据，评价管理层是否恰当识别各项应收账款的信用风险特征；

(4) 对于以单项为基础计量预期信用损失的应收款项，获取并检查管理层对预期收取现金流量预测，评价在预测中使用的关键假设的合理性和数据的准确性；

(5) 对于以组合为基础计量预期信用损失的应收款项，评价管理层按信用风险特征划分组合的合理性；根据具有类似信用风险特征组合的历史信用损失经验及前瞻性估计，评价管理层编制应收款项账龄与账期的合理性；测试管理层使用数据（包括应收款项账龄等）的准确性和完整性以及对坏账准备的计算是否准确；

(6) 检查应收款项的期后回款情况，评价管理层计提应收账款坏账准备的合理性；

(7) 检查与应收款项减值相关的信息是否已在财务报表中作出恰当列报。

四、其他信息

管理层对其他信息负责。其他信息包括年度报告中涵盖的信息，但不包括财务报表和我们的审计报告。

我们对财务报表发表的审计意见不涵盖其他信息，我们也不对其他信息发表任何形式的鉴证结论。

结合我们对财务报表的审计，我们的责任是阅读其他信息，在此过程中，考虑其他信息是否与财务报表或我们在审计过程中了解到的情况存在重大不一致或者似乎存在重大错报。

基于我们已执行的工作，如果我们确定其他信息存在重大错报，我们应当报告该事实。在这方面，我们无任何事项需要报告。

五、管理层和治理层对财务报表的责任

管理层负责按照企业会计准则的规定编制财务报表，使其实现公允反映，并设计、执行和维护必要的内部控制，以使财务报表不存在由于舞弊或错误导致的重大错报。

在编制财务报表时，管理层负责评估传化智联公司的持续经营能力，披露与持续经营相关的事项（如适用），并运用持续经营假设，除非计划进行清算、终

止运营或别无其他现实的选择。

传化智联公司治理层（以下简称治理层）负责监督传化智联公司的财务报告过程。

六、注册会计师对财务报表审计的责任

我们的目标是对财务报表整体是否不存在由于舞弊或错误导致的重大错报获取合理保证，并出具包含审计意见的审计报告。合理保证是高水平的保证，但并不能保证按照审计准则执行的审计在某一重大错报存在时总能发现。错报可能由于舞弊或错误导致，如果合理预期错报单独或汇总起来可能影响财务报表使用者依据财务报表作出的经济决策，则通常认为错报是重大的。

在按照审计准则执行审计工作的过程中，我们运用职业判断，并保持职业怀疑。同时，我们也执行以下工作：

（一）识别和评估由于舞弊或错误导致的财务报表重大错报风险，设计和实施审计程序以应对这些风险，并获取充分、适当的审计证据，作为发表审计意见的基础。由于舞弊可能涉及串通、伪造、故意遗漏、虚假陈述或凌驾于内部控制之上，未能发现由于舞弊导致的重大错报的风险高于未能发现由于错误导致的重大错报的风险。

（二）了解与审计相关的内部控制，以设计恰当的审计程序。

（三）评价管理层选用会计政策的恰当性和作出会计估计及相关披露的合理性。

（四）对管理层使用持续经营假设的恰当性得出结论。同时，根据获取的审计证据，就可能对传化智联公司持续经营能力产生重大疑虑的事项或情况是否存在重大不确定性得出结论。如果我们得出结论认为存在重大不确定性，审计准则要求我们在审计报告中提请报表使用者注意财务报表中的相关披露；如果披露不充分，我们应当发表非无保留意见。我们的结论基于截至审计报告日可获得的信息。然而，未来的事项或情况可能导致传化智联公司不能持续经营。

（五）评价财务报表的总体列报、结构和内容，并评价财务报表是否公允反映相关交易和事项。

（六）就传化智联公司中实体或业务活动的财务信息获取充分、适当的审计证据，以对财务报表发表审计意见。我们负责指导、监督和执行集团审计，并对审

计意见承担全部责任。

我们与治理层就计划的审计范围、时间安排和重大审计发现等事项进行沟通，包括沟通我们在审计中识别出的值得关注的内部控制缺陷。

我们还就已遵守与独立性相关的职业道德要求向治理层提供声明，并与治理层沟通可能被合理认为影响我们独立性的所有关系和其他事项，以及相关的防范措施（如适用）。

从与治理层沟通过的事项中，我们确定哪些事项对本期财务报表审计最为重要，因而构成关键审计事项。我们在审计报告中描述这些事项，除非法律法规禁止公开披露这些事项，或在极少数情形下，如果合理预期在审计报告中沟通某事项造成的负面后果超过在公众利益方面产生的益处，我们确定不应在审计报告中沟通该事项。

天健会计师事务所（特殊普通合伙）

中国·杭州

中国注册会计师：
（项目合伙人）

中国注册会计师：

中国注册会计师：

二〇二六年四月十七日

合并资产负债表

2025年12月31日

会合01表

编制单位：佳化智联股份有限公司

单位：人民币元

资产	注释号	期末数	上年年末数	负债和所有者权益 (或股东权益)	注释号	期末数	上年年末数
流动资产：				流动负债：			
货币资金	1	3,676,115,085.62	6,529,453,150.55	短期借款	27	2,955,039,174.80	5,371,173,340.26
结算备付金				向中央银行借款			
拆出资金				拆入资金			
交易性金融资产			14,373,000.00	交易性金融负债			
衍生金融资产				衍生金融负债	28	4,842,975.00	
应收票据	3		7,191,084.60	应付票据	29	819,528,687.68	860,910,834.48
应收账款	4	1,665,418,665.08	1,614,189,167.75	应付账款	30	1,177,784,747.55	1,308,577,416.30
应收款项融资	5	1,651,608,931.19	1,598,858,950.82	预收款项	31	235,259,776.65	241,823,921.22
预付款项	6	235,301,674.88	325,719,332.58	合同负债	32	392,542,965.59	434,278,285.38
应收保理款	7	207,705,850.00	100,457,381.17	卖出回购金融资产款			
应收保费				吸收存款及同业存放			
应收分保账款				代理买卖证券款			
应收分保合同准备金				代理承销证券款			
其他应收款	8	1,817,669,281.24	2,162,369,906.97	应付职工薪酬	33	450,435,355.02	459,312,587.91
买入返售金融资产				应交税费	34	362,252,361.43	375,158,340.76
存货	9	1,364,769,440.67	1,757,974,142.22	其他应付款	35	647,441,331.92	701,027,887.53
其中：数据资源				应付手续费及佣金			
合同资产	10		117,441.96	应付分保账款			
持有待售资产	11	20,783,007.15	16,160,000.00	持有待售负债			
一年内到期的非流动资产	12	396,296,451.39	583,498,013.23	一年内到期的非流动负债	36	2,623,945,014.09	4,694,623,405.61
其他流动资产	13	352,113,681.23	286,265,908.33	其他流动负债	37	30,001,036.49	32,996,983.98
流动资产合计		11,387,782,068.45	14,996,627,480.18	流动负债合计		9,699,073,426.22	14,479,883,003.43
				非流动负债：			
非流动资产：				保险合同准备金			
发放贷款和垫款				长期借款	38	7,389,624,302.65	6,403,384,174.23
债权投资				应付债券			
其他债权投资				其中：优先股			
长期应收款	14		32,784,808.22	永续债			
长期股权投资	15	2,812,927,246.32	2,420,695,815.05	租赁负债	39	237,670,885.86	235,963,378.01
其他权益工具投资				长期应付款	40	283,795,834.00	355,759,535.94
其他非流动金融资产	16	583,575,048.64	695,261,844.69	长期应付职工薪酬			
投资性房地产	17	17,774,577,763.19	18,068,367,378.01	预计负债	41	162,790.06	146,381.19
固定资产	18	2,057,084,449.69	2,117,381,565.38	递延收益	42	1,033,541,993.06	854,670,186.26
在建工程	19	602,997,113.78	348,136,229.01	递延所得税负债	24	595,076,870.86	510,050,049.08
生产性生物资产				其他非流动负债	43	110,332,882.47	105,326,232.01
油气资产				非流动负债合计		9,650,205,558.96	8,465,300,627.72
使用权资产	20	240,983,280.85	284,637,237.81	负债合计		19,349,278,985.18	22,945,183,631.15
无形资产	21	1,435,109,911.09	1,513,156,014.41	所有者权益(或股东权益)：			
其中：数据资源				实收资本(或股本)	44	2,764,030,908.00	2,787,970,508.00
开发支出				其他权益工具			
其中：数据资源				其中：优先股			
商誉	22	313,025,928.66	307,310,966.86	永续债			
长期待摊费用	23	70,941,206.71	93,163,236.14	资本公积	45	6,726,758,050.84	6,518,401,823.48
递延所得税资产	24	361,014,227.19	310,885,436.97	减：库存股	46		200,041,622.28
其他非流动资产	25	767,776,754.04	640,293,318.20	其他综合收益	47	75,639,368.94	21,384,365.72
非流动资产合计		27,020,012,930.16	26,832,073,850.75	专项储备	48	11,640,823.56	10,507,550.18
				盈余公积	49	513,621,939.29	459,259,452.10
资产总计		38,407,794,998.61	41,828,701,330.93	一般风险准备	50	2,077,058.50	1,027,325.81
				未分配利润	51	7,821,617,846.74	7,701,980,965.43
				归属于母公司所有者权益合计		17,915,385,995.87	17,300,490,368.44
				少数股东权益		1,143,130,017.56	1,583,027,331.34
				所有者权益合计		19,058,516,013.43	18,883,517,699.78
				负债和所有者权益总计		38,407,794,998.61	41,828,701,330.93

法定代表人：

主管会计工作的负责人：

会计机构负责人：

母 公 司 资 产 负 债 表

2025年12月31日

会企01表
单位:人民币元


编制单位: 传化智联股份有限公司

资产	注册号	期末数	上年年末数	负债和所有者权益	注释号	期末数	上年年末数
流动资产:				流动负债:			
货币资金		1,877,458,201.64	3,560,272,743.69	短期借款		1,743,706,789.31	3,923,059,825.01
交易性金融资产			14,373,000.00	交易性金融负债			
衍生金融资产				衍生金融负债			
应收票据				应付票据		1,093,000,000.00	826,062,355.09
应收账款	1	657,487,571.03	509,803,909.05	应付账款		728,040,683.45	572,808,412.58
应收款项融资		1,069,447,766.00	1,072,322,158.74	预收款项			
预付款项		8,731,243.36	110,526,619.67	合同负债		12,159,974.18	30,694,710.42
其他应收款	2	5,891,222,060.56	5,983,318,072.03	应付职工薪酬		184,618,806.73	191,316,931.95
存货		176,909,308.88	183,337,385.90	应交税费		24,926,639.14	4,525,663.12
其中: 数据资源				其他应付款		3,086,409,768.59	2,489,499,924.00
合同资产				持有待售负债			
持有待售资产				一年内到期的非流动负债		2,207,157,417.39	3,205,202,545.45
一年内到期的非流动资产				其他流动负债		1,580,796.62	4,263,251.75
其他流动资产		4,839,956.65	3,634,161.71	流动负债合计		9,081,600,875.41	11,247,433,619.37
流动资产合计		9,686,096,108.12	11,437,588,050.79	非流动负债:			
非流动资产:				长期借款		4,812,913,443.89	3,649,210,979.44
债权投资				应付债券			
其他债权投资				其中: 优先股			
长期应收款				永续债			
长期股权投资	3	18,680,920,905.52	17,878,611,555.38	租赁负债		33,722,202.84	362,142.33
其他权益工具投资				长期应付款		276,650,972.06	343,775,664.10
其他非流动金融资产		3,174,642.31	2,274,973.15	长期应付职工薪酬			
投资性房地产				预计负债			
固定资产		30,924,609.16	31,874,626.27	递延收益			
在建工程		12,004,209.76	20,884,320.49	递延所得税负债			
生产性生物资产				其他非流动负债			
油气资产				非流动负债合计		5,123,286,618.79	3,993,348,785.87
使用权资产		41,971,306.40	3,296,210.36	负债合计		14,204,887,494.20	15,240,782,405.24
无形资产		12,897,659.67	3,335,057.88	所有者权益(或股东权益):			
其中: 数据资源				实收资本(或股本)		2,764,030,908.00	2,787,970,508.00
开发支出				其他权益工具			
其中: 数据资源				其中: 优先股			
商誉				永续债			
长期待摊费用		225,739.36	368,311.48	资本公积		10,011,757,546.80	10,187,859,569.08
递延所得税资产		33,426,261.11	31,093,011.00	减: 库存股			200,041,622.28
其他非流动资产		948,582.24	138,582.24	其他综合收益			
非流动资产合计		18,816,493,915.53	17,971,876,648.25	专项储备			
				盈余公积		500,756,540.12	446,394,052.93
				未分配利润		1,021,157,534.53	946,499,786.07
				所有者权益合计		14,297,702,529.45	14,168,682,293.80
资产总计		28,502,590,023.65	29,409,464,699.04	负债和所有者权益总计		28,502,590,023.65	29,409,464,699.04

法定代表人:

主管会计工作的负责人:

会计机构负责人:



合并利润表

2025年度

会合02表

编制单位：传化智联股份有限公司

单位：人民币元

项 目	注释号	本期数	上年同期数
一、营业总收入		25,096,601,763.66	26,717,357,371.04
其中：营业收入	1	25,084,468,028.72	26,698,511,296.23
利息收入	2	12,133,734.94	18,846,074.81
已赚保费			
手续费及佣金收入			
二、营业总成本		24,203,779,144.18	26,048,450,811.60
其中：营业成本	1	21,321,969,074.18	23,121,299,454.14
利息支出			
手续费及佣金支出			
退保金			
赔付支出净额			
提取保险责任准备金净额			
保单红利支出			
分保费用			
税金及附加	3	302,450,022.87	346,534,437.18
销售费用	4	792,302,139.61	782,012,304.44
管理费用	5	929,136,494.37	929,721,296.83
研发费用	6	454,850,695.99	452,867,236.91
财务费用	7	403,070,717.16	416,016,082.10
其中：利息费用		421,141,263.94	554,855,426.47
利息收入		53,912,955.67	103,137,736.14
加：其他收益	8	221,741,836.82	250,887,243.52
投资收益（损失以“-”号填列）	9	445,184,772.88	246,044,962.05
其中：对联营企业和合营企业的投资收益		166,226,832.84	239,245,510.66
以摊余成本计量的金融资产终止确认收益			
汇兑收益（损失以“-”号填列）			
净敞口套期收益（损失以“-”号填列）			
公允价值变动收益（损失以“-”号填列）	10	-120,467,184.01	-44,722,248.81
信用减值损失（损失以“-”号填列）	11	-457,578,530.44	-243,044,068.62
资产减值损失（损失以“-”号填列）	12	-34,611,406.19	-117,125,133.62
资产处置收益（损失以“-”号填列）	13	-30,855,065.37	-103,059,331.33
三、营业利润（亏损以“-”号填列）		916,237,043.17	657,887,982.63
加：营业外收入	14	35,312,697.95	52,962,552.67
减：营业外支出	15	27,108,886.49	220,673,602.34
四、利润总额（亏损总额以“-”号填列）		924,440,854.63	490,176,932.96
减：所得税费用	16	283,638,058.72	202,055,374.33
五、净利润（净亏损以“-”号填列）		640,802,795.91	288,121,558.63
（一）按经营持续性分类：			
1. 持续经营净利润（净亏损以“-”号填列）		640,802,795.91	288,121,558.63
2. 终止经营净利润（净亏损以“-”号填列）			
（二）按所有权归属分类：			
1. 归属于母公司所有者的净利润（净亏损以“-”号填列）		589,653,737.39	154,313,042.93
2. 少数股东损益（净亏损以“-”号填列）		51,149,058.52	133,808,515.70
六、其他综合收益的税后净额	17	53,956,290.48	-54,556,180.46
归属于母公司所有者的其他综合收益的税后净额		54,255,003.22	-54,556,180.46
（一）不能重分类进损益的其他综合收益		1,069,072.18	384,659.47
1. 重新计量设定受益计划变动额			
2. 权益法下不能转损益的其他综合收益			
3. 其他权益工具投资公允价值变动			
4. 企业自身信用风险公允价值变动			
5. 其他		1,069,072.18	384,659.47
（二）将重分类进损益的其他综合收益		53,185,931.04	-54,940,839.93
1. 权益法下可转损益的其他综合收益			
2. 其他债权投资公允价值变动			
3. 金融资产重分类计入其他综合收益的金额			
4. 其他债权投资信用减值准备			
5. 现金流量套期储备		-3,086,026.77	
6. 外币财务报表折算差额		56,271,957.81	-54,940,839.93
7. 其他			
归属于少数股东的其他综合收益的税后净额		-298,712.74	
七、综合收益总额		694,759,086.39	233,565,378.17
归属于母公司所有者的综合收益总额		643,908,740.61	99,756,862.47
归属于少数股东的综合收益总额		50,850,345.78	133,808,515.70
八、每股收益：			
（一）基本每股收益		0.21	0.06
（二）稀释每股收益		0.21	0.06

法定代表人：

主管会计工作的负责人：

会计机构负责人：



母 公 司 利 润 表

2025年度

会企02表

编制单位：传化智联股份有限公司

单位：人民币元



项 目	注 释 号	本 期 数	上 年 同 期 数
一、营业收入	1	4,088,944,541.41	3,755,817,360.82
减：营业成本	1	3,239,029,841.81	2,913,391,426.86
税金及附加		13,858,252.69	14,528,278.92
销售费用		265,097,378.83	285,403,403.85
管理费用		266,883,119.69	251,331,855.00
研发费用	2	94,491,614.14	109,204,664.13
财务费用		104,738,903.45	98,348,493.12
其中：利息费用		289,323,832.48	319,778,564.41
利息收入		165,612,114.63	225,460,044.30
加：其他收益		13,364,177.59	8,411,084.22
投资收益（损失以“-”号填列）	3	460,399,555.02	266,499,330.75
其中：对联营企业和合营企业的投资收益		166,734,034.04	180,135,923.26
以摊余成本计量的金融资产终止确认收益			
净敞口套期收益（损失以“-”号填列）			
公允价值变动收益（损失以“-”号填列）		-1,100,330.84	-1,725,026.85
信用减值损失（损失以“-”号填列）		-17,405,087.46	-10,359,008.22
资产减值损失（损失以“-”号填列）		-1,230,691.61	-11,632,959.17
资产处置收益（损失以“-”号填列）		-1,974.75	29,880.75
二、营业利润（亏损以“-”号填列）		558,871,078.75	334,832,540.42
加：营业外收入		99,518.78	330,939.19
减：营业外支出		576,885.22	1,592,766.92
三、利润总额（亏损总额以“-”号填列）		558,393,712.31	333,570,712.69
减：所得税费用		14,768,840.46	-33,057,096.29
四、净利润（净亏损以“-”号填列）		543,624,871.85	366,627,808.98
（一）持续经营净利润（净亏损以“-”号填列）		543,624,871.85	366,627,808.98
（二）终止经营净利润（净亏损以“-”号填列）			
五、其他综合收益的税后净额			
（一）不能重分类进损益的其他综合收益			
1. 重新计量设定受益计划变动额			
2. 权益法下不能转损益的其他综合收益			
3. 其他权益工具投资公允价值变动			
4. 企业自身信用风险公允价值变动			
5. 其他			
（二）将重分类进损益的其他综合收益			
1. 权益法下可转损益的其他综合收益			
2. 其他债权投资公允价值变动			
3. 金融资产重分类计入其他综合收益的金额			
4. 其他债权投资信用减值准备			
5. 现金流量套期储备			
6. 外币财务报表折算差额			
7. 其他			
六、综合收益总额		543,624,871.85	366,627,808.98

法定代表人：

主管会计工作的负责人：

会计机构负责人：






合并现金流量表

2025年度

会合03表

编制单位：传化智联股份有限公司

单位：人民币元

项目	注释号	本期数	上年同期数
一、经营活动产生的现金流量：			
销售商品、提供劳务收到的现金		26,612,515,156.60	26,677,100,664.90
客户存款和同业存放款项净增加额			
向中央银行借款净增加额			
向其他金融机构拆入资金净增加额			
收到原保险合同保费取得的现金			
收到再保业务现金净额			
保户储金及投资款净增加额			
收取利息、手续费及佣金的现金		36,854,677.03	51,712,931.76
拆入资金净增加额			
回购业务资金净增加额			
代理买卖证券收到的现金净额			
收到的税费返还		181,519,016.59	139,242,408.83
收到其他与经营活动有关的现金	2(1)	947,895,583.22	735,907,995.62
经营活动现金流入小计		27,778,784,433.44	27,603,964,001.11
购买商品、接受劳务支付的现金		21,761,021,970.80	21,396,302,268.52
客户贷款及垫款净增加额		107,512,337.86	-33,947,859.62
存放中央银行和同业款项净增加额			
支付原保险合同赔付款项的现金			
拆出资金净增加额			
支付利息、手续费及佣金的现金		442,778.07	9,354,357.19
支付保单红利的现金			
支付给职工以及为职工支付的现金		1,553,255,377.35	1,562,545,109.53
支付的各项税费		1,925,761,409.73	2,085,905,689.32
支付其他与经营活动有关的现金	2(2)	1,041,352,680.57	923,009,532.95
经营活动现金流出小计		26,389,346,554.38	25,943,169,097.89
经营活动产生的现金流量净额		1,389,437,879.06	1,660,794,903.22
二、投资活动产生的现金流量：			
收回投资收到的现金		83,074,682.63	88,353,167.83
取得投资收益收到的现金		152,059,192.03	205,700,679.38
处置固定资产、无形资产和其他长期资产收回的现金净额	1(1)	295,529,378.59	258,916,356.63
处置子公司及其他营业单位收到的现金净额		665,704,666.34	577,154,250.58
收到其他与投资活动有关的现金	2(3)	53,525,116.00	207,547,674.17
投资活动现金流入小计		1,249,893,035.59	1,337,672,128.59
购建固定资产、无形资产和其他长期资产支付的现金		906,332,651.25	1,064,702,775.89
投资支付的现金		70,886,835.00	90,010,900.00
质押贷款净增加额			
取得子公司及其他营业单位支付的现金净额		875,652.58	
支付其他与投资活动有关的现金	2(4)	8,379,023.03	88,350,437.51
投资活动现金流出小计		986,474,161.86	1,243,064,113.40
投资活动产生的现金流量净额		263,418,873.73	94,608,015.19
三、筹资活动产生的现金流量：			
吸收投资收到的现金		2,664,000.00	79,948,000.00
其中：子公司吸收少数股东投资收到的现金		2,664,000.00	79,948,000.00
取得借款收到的现金		9,031,229,530.80	9,568,080,127.60
收到其他与筹资活动有关的现金	2(5)	945,719,487.38	1,078,710,000.00
筹资活动现金流入小计		9,979,613,018.18	10,726,738,127.60
偿还债务支付的现金		12,193,292,470.13	8,894,366,098.17
分配股利、利润或偿付利息支付的现金		871,041,410.65	777,632,307.62
其中：子公司支付给少数股东的股利、利润		81,001,005.96	29,677,276.71
支付其他与筹资活动有关的现金	2(6)	1,448,817,157.94	1,270,674,993.70
筹资活动现金流出小计		14,513,151,038.72	10,942,673,399.49
筹资活动产生的现金流量净额		-4,533,538,020.54	-215,935,271.89
四、汇率变动对现金及现金等价物的影响		72,535,180.76	3,943,850.19
五、现金及现金等价物净增加额		-2,808,146,086.99	1,543,411,496.71
加：期初现金及现金等价物余额		6,386,432,189.26	4,843,020,692.55
六、期末现金及现金等价物余额		3,578,286,102.27	6,386,432,189.26

法定代表人：

主管会计工作的负责人：

会计机构负责人：

母公司现金流量表

2025年度

会企03表

编制单位：传化智联股份有限公司

单位：人民币元

项目	本期数	上年同期数
一、经营活动产生的现金流量：		
销售商品、提供劳务收到的现金	3,187,782,147.66	2,698,520,358.11
收到的税费返还		
收到其他与经营活动有关的现金	102,395,181.35	59,937,834.14
经营活动现金流入小计	3,290,177,329.01	2,758,458,192.25
购买商品、接受劳务支付的现金	2,107,124,280.12	2,046,828,122.72
支付给职工以及为职工支付的现金	441,419,272.20	416,299,859.87
支付的各项税费	97,216,461.86	100,767,759.30
支付其他与经营活动有关的现金	267,871,992.36	219,785,949.14
经营活动现金流出小计	2,913,632,006.54	2,783,681,691.03
经营活动产生的现金流量净额	376,545,322.47	-25,223,498.78
二、投资活动产生的现金流量：		
收回投资收到的现金	82,533,488.08	318,371,689.03
取得投资收益收到的现金	360,952,873.03	364,692,334.59
处置固定资产、无形资产和其他长期资产收回的现金净额	3,600.00	146,622,898.00
处置子公司及其他营业单位收到的现金净额		
收到其他与投资活动有关的现金	20,335,213,432.35	10,845,861,326.23
投资活动现金流入小计	20,778,703,393.46	11,675,548,247.85
购建固定资产、无形资产和其他长期资产支付的现金	5,334,802.87	12,728,508.14
投资支付的现金	741,963,535.00	105,510,900.00
取得子公司及其他营业单位支付的现金净额		
支付其他与投资活动有关的现金	19,471,240,957.81	9,704,718,405.77
投资活动现金流出小计	20,218,539,295.68	9,822,957,813.91
投资活动产生的现金流量净额	560,164,097.78	1,852,590,433.94
三、筹资活动产生的现金流量：		
吸收投资收到的现金		
取得借款收到的现金	8,191,500,000.00	7,831,953,128.83
收到其他与筹资活动有关的现金	670,000,000.00	754,670,000.00
筹资活动现金流入小计	8,861,500,000.00	8,586,623,128.83
偿还债务支付的现金	10,210,100,000.00	7,211,372,677.70
分配股利、利润或偿付利息支付的现金	676,230,855.18	597,518,022.08
支付其他与筹资活动有关的现金	646,701,470.93	986,854,118.12
筹资活动现金流出小计	11,533,032,326.11	8,795,744,817.90
筹资活动产生的现金流量净额	-2,671,532,326.11	-209,121,689.07
四、汇率变动对现金及现金等价物的影响	-3,641,636.19	2,745,757.08
五、现金及现金等价物净增加额	-1,738,464,542.05	1,620,991,003.17
加：期初现金及现金等价物余额	3,560,272,743.69	1,939,281,740.52
六、期末现金及现金等价物余额	1,821,808,201.64	3,560,272,743.69

法定代表人：

主管会计工作的负责人：

会计机构负责人：

合并所有者权益变动表

2025年度

会计报表

单位：人民币元

编制单位：佳化智能股份有限公司

项 目	本期数											上年同期数												
	归属于母公司所有者权益										少数股东权益	所有者权益合计	归属于母公司所有者权益										少数股东权益	所有者权益合计
	实收资本 (或股本)	其他权益工具 优先股 永续债 其他	资本公积	减： 库存股	其他综合 收益	专项 储备	盈余公积	一般风 险准备	未分配利润	实收资本 (或股本)			其他权益工具 优先股 永续债 其他	资本公积	减： 库存股	其他综合 收益	专项 储备	盈余公积	一般风 险准备	未分配利润				
一、上年年末余额	2,787,970,508.00		6,518,401,823.48	200,041,622.28	243,817,921.18	10,507,850.18	432,065,293.84	1,027,325.81	7,458,818,292.06	1,683,027,331.34	18,835,594,423.61	2,787,970,508.00		6,513,739,969.53	200,041,622.28	439,925,680.24	5,788,319.90	393,756,627.34	2,768,483.29	7,601,016,992.99	1,438,073,375.14	18,973,068,334.15		
加：会计政策变更																								
前期差错更正					-222,433,556.46		27,194,158.26		243,162,673.37		47,923,276.17									257,976,643.73		-77,169,446.47		
同一控制下企业合并																								
其他																								
二、本年初余额	2,787,970,508.00		6,518,401,823.48	200,041,622.28	21,384,365.72	10,507,850.18	459,259,452.10	1,027,325.81	7,701,980,965.43	1,683,027,331.34	18,883,517,699.78	2,787,970,508.00		6,513,739,969.53	200,041,622.28	75,940,546.18	5,788,319.90	422,906,671.20	2,768,483.29	7,858,992,636.72	1,438,073,375.14	18,895,838,887.68		
三、本期增减变动金额（减少以“-”号填列）	-23,939,600.00		208,356,227.36	-200,041,622.28	54,255,003.22	1,133,273.38	54,362,487.19	1,049,732.69	119,636,881.31	-430,897,313.78	174,998,313.65			4,661,853.95		-54,556,180.46	4,709,230.28	36,662,780.90	-1,741,157.48	-157,011,671.29	154,953,956.20	-12,321,187.90		
（一）综合收益总额					54,255,003.22				589,653,737.39	50,850,345.78	694,789,086.39					-54,556,180.46				154,313,042.93	152,654,690.51	252,411,452.98		
（二）所有者投入和减少资本	-23,939,600.00		208,356,227.36	-200,041,622.28						-412,128,180.05	-27,669,930.41			4,661,853.95							26,437,355.68	31,099,209.03		
1.所有者投入的普通股										2,664,000.00	2,664,000.00										79,948,000.00	79,948,000.00		
2.其他权益工具持有者投入资本																								
3.股份支付计入所有者权益的金额			6,856,300.08							569,792.50	7,126,112.58			18,066,028.52								18,066,028.52		
4.其他	-23,939,600.00		201,799,907.28	-200,041,622.28						-415,361,972.55	-37,460,042.99			-13,404,174.57							-53,810,644.92	-66,914,819.49		
（三）利润分配							54,362,487.19	1,049,732.69	-470,016,856.08	-81,001,005.96	-495,605,642.16				36,662,780.90				-1,741,157.48	-311,324,714.22	-29,677,276.71	-306,080,367.51		
1.提取盈余公积							54,362,487.19								36,662,780.90						-36,662,780.90			
2.提取一般风险准备								1,049,732.69												-1,741,157.48	1,741,157.48			
3.对所有者（或股东）的分配																					-276,403,090.80	-29,677,276.71		
4.其他																						-306,080,367.51		
（四）所有者权益内部结转																								
1.资本公积转增资本（或股本）																								
2.盈余公积转增资本（或股本）																								
3.盈余公积弥补亏损																								
4.设定受益计划变动额结转留存收益																								
5.其他综合收益结转留存收益																								
6.其他																								
（五）专项储备						1,133,273.38				2,381,526.45	3,514,799.83				4,709,230.28						5,539,287.32	10,248,617.60		
1.本期提取						12,696,516.37				3,416,183.72	16,112,699.09				5,473,826.12						5,409,243.97	10,883,070.09		
2.本期使用						-11,863,241.99				-1,034,657.27	-12,597,899.26				-764,595.84						130,043.35	-634,552.49		
（六）其他																								
四、本期末余额	2,764,030,908.00		6,726,758,050.84		75,639,368.94	11,640,823.56	513,621,939.29	2,077,058.50	7,821,617,846.74	1,143,130,717.56	19,058,516,013.43	2,787,970,508.00		6,518,401,823.48	200,041,622.28	21,384,365.72	10,507,850.18	459,259,452.10	1,027,325.81	7,701,980,965.43	1,683,027,331.34	18,883,517,699.78		

法定代表人：

主管会计工作的负责人：

会计机构负责人：

海印

海印

海印

母公司所有者权益变动表

2025年度

会企04表

编制单位：佳化控股股份有限公司




单位：人民币元

项 目	本期数										上年同期数												
	实收资本 (或股本)	其他权益工具			资本公积	减： 库存股	其他综 合收益	专项 储备	盈余公积	未分配利润	所有者权益合计	实收资本 (或股本)	其他权益工具			资本公积	减： 库存股	其他综 合收益	专项 储备	盈余公积	未分配利润	所有者权益合计	
		优先 股	永续 债	其他									优先股	永续债	其他								
一、上年年末余额	2,787,970,508.00				10,187,859,569.08	200,041,622.28	222,433,555.46		419,199,894.67	703,337,112.70	14,120,759,017.63	2,787,970,508.00				10,187,859,569.08	200,041,622.28	363,985,134.06		380,891,228.17	634,962,205.06	14,155,623,930.68	
加：会计政策变更																							
前期差错更正							-222,433,555.46		27,194,158.26	243,162,673.37	47,923,276.17							-363,985,134.06		28,840,043.86	257,975,643.73	-77,169,446.47	
其他																							
二、本年年初余额	2,787,970,508.00				10,187,859,569.08	200,041,622.28		446,394,052.93	946,499,786.07	14,168,682,293.80	2,787,970,508.00				10,187,859,569.08	200,041,622.28			409,731,272.03	892,937,848.79	14,078,454,484.21		
三、本期增减变动金额（减少以“-”号填列）	-23,939,600.00				-176,102,022.28	-200,041,622.28		54,362,487.19	74,657,748.46	129,020,235.65				3,091.41					36,662,780.90	53,561,937.28	90,227,809.59		
（一）综合收益总额										543,624,871.85											366,627,808.98	366,627,808.98	
（二）所有者投入和减少资本	-23,939,600.00				-176,102,022.28	-200,041,622.28								3,091.41								3,091.41	
1. 所有者投入的普通股																							
2. 其他权益工具持有者投入资本																							
3. 股份支付计入所有者权益的金额																							
4. 其他	-23,939,600.00				-176,102,022.28	-200,041,622.28								3,091.41								3,091.41	
（三）利润分配								54,362,487.19	-468,967,123.39	-414,604,636.20									36,662,780.90	-313,065,871.70	-276,403,090.80		
1. 提取盈余公积								54,362,487.19	-54,362,487.19										36,662,780.90	-36,662,780.90			
2. 对所有者（或股东）的分配										-414,604,636.20	-414,604,636.20										-276,403,090.80	-276,403,090.80	
3. 其他																							
（四）所有者权益内部结转																							
1. 资本公积转增资本（或股本）																							
2. 盈余公积转增资本（或股本）																							
3. 盈余公积弥补亏损																							
4. 设定受益计划变动额结转留存收益																							
5. 其他综合收益结转留存收益																							
6. 其他																							
（五）专项储备																							
1. 本期提取																							
2. 本期使用																							
（六）其他																							
四、本期期末余额	2,764,030,908.00				10,011,757,546.80			500,756,540.12	1,021,157,534.53	14,297,702,529.45	2,787,970,508.00				10,187,859,569.08	200,041,622.28			446,394,052.93	946,499,786.07	14,168,682,293.80		

法定代表人：

主管会计工作的负责人：

会计机构负责人：



传化智联股份有限公司

财务报表附注

2025 年度

金额单位：人民币元

一、公司基本情况

传化智联股份有限公司（原浙江传化股份有限公司，于 2016 年 11 月 10 日更名为传化智联股份有限公司，以下简称公司或本公司）系经浙江省人民政府企业上市工作领导小组浙上市（2001）40 号文批准，由原杭州传化化学制品有限公司依法整体变更设立，于 2001 年 7 月 6 日在浙江省工商行政管理局登记注册，总部位于浙江省杭州市。公司现持有统一社会信用代码为 91330000609301348W 的营业执照，注册资本 2,764,030,908.00 元，股份总数 2,764,030,908 股（每股面值 1 元）。其中，有限售条件的流通股份 A 股 6,705,902 股；无限售条件的流通股份 A 股 2,757,325,006 股。公司股票已于 2004 年 6 月 29 日在深圳证券交易所挂牌交易。

本公司属精细化工业和物流服务业。经营范围：一般项目：专用化学产品制造（不含危险化学品）；专用化学产品销售（不含危险化学品）；化工产品销售（不含许可类化工产品）；化工产品生产（不含许可类化工产品）；信息技术咨询服务；软件开发；软件销售；园区管理服务；企业管理咨询；市场营销策划；以自有资金从事投资活动；自有资金投资的资产管理服务；基础化学原料制造（不含危险化学品等许可类化学品的制造）；染料制造；染料销售；货物进出口；技术进出口；物业管理（除依法须经批准的项目外，凭营业执照依法自主开展经营活动）。许可项目：道路货物运输（不含危险货物）；建设工程施工；农药批发（依法须经批准的项目，经相关部门批准后方可开展经营活动，具体经营项目以审批结果为准）。

本财务报表业经公司 2026 年 4 月 17 日第八届三十五次董事会批准对外报出。

二、财务报表的编制基础

（一）编制基础

本公司财务报表以持续经营为编制基础。

（二）持续经营能力评价

本公司不存在导致对报告期末起 12 个月内的持续经营能力产生重大疑虑的事项或情况。

三、重要会计政策及会计估计

重要提示：本公司根据实际生产经营特点针对金融工具减值、存货、固定资产折旧、在建工程、无形资产、收入确认、投资性房地产等交易或事项制定了具体会计政策和会计估计。

(一) 遵循企业会计准则的声明

本公司所编制的财务报表符合企业会计准则的要求，真实、完整地反映了公司的财务状况、经营成果和现金流量等有关信息。

(二) 会计期间

会计年度自公历 1 月 1 日起至 12 月 31 日止。

(三) 营业周期

除房地产行业以外，公司经营业务的营业周期较短，以 12 个月作为资产和负债的流动性划分标准。房地产行业的营业周期从房产开发至销售变现，一般在 12 个月以上，具体周期根据开发项目情况确定，并以其营业周期作为资产和负债的流动性划分标准。

(四) 记账本位币

本公司及境内子公司采用人民币为记账本位币，Transfar Cooperatief U.A. (以下简称“传化荷兰公司”)等境外子公司从事境外经营，选择其经营所处的主要经济环境中的货币为记账本位币。

(五) 重要性标准确定方法和选择依据

公司编制和披露财务报表遵循重要性原则，本财务报表附注中披露事项涉及重要性标准判断的事项及其重要性标准确定方法和选择依据如下：

涉及重要性标准判断的披露事项	重要性标准确定方法和选择依据
重要的单项计提坏账准备的应收账款	单项计提坏账准备金额超过 1,000 万元的应收账款
重要的核销应收账款	单项核销金额超过 1,000 万元的应收账款
重要的单项计提坏账准备的其他应收款	单项计提坏账准备金额超过 1,000 万元的其他应收款
重要的单项计提坏账准备的长期应收款	单项计提坏账准备金额超过 1,000 万元的长期应收款
重要的在建工程项目	募集资金项目及单个项目预算超过 1 亿元
重要的账龄超过 1 年的其他应付款	单项账龄超过 1 年的其他应付款金额大于 5,000 万元

重要的子公司、非全资子公司	单家公司达到集团资产总额 3%、收入总额 3%或合并利润总额的 15%以上的三项中任一项
重要的联营或合营企业标准	持股比例为 20%以上且对联营企业权益投资的账面价值超过 2 亿元或长期股权投资权益法下投资损益占集团合并净利润的 10%以上
重要的投资活动收到或支付的现金	单项投资活动发生金额超过 2 亿元

(六) 同一控制下和非同一控制下企业合并的会计处理方法

1. 同一控制下企业合并的会计处理方法

公司在企业合并中取得的资产和负债，按照合并日被合并方在最终控制方合并财务报表中的账面价值计量。公司按照被合并方所有者权益在最终控制方合并财务报表中的账面价值份额与支付的合并对价账面价值或发行股份面值总额的差额，调整资本公积；资本公积不足冲减的，调整留存收益。

2. 非同一控制下企业合并的会计处理方法

公司在购买日对合并成本大于合并中取得的被购买方可辨认净资产公允价值份额的差额，确认为商誉；如果合并成本小于合并中取得的被购买方可辨认净资产公允价值份额，首先对取得的被购买方各项可辨认资产、负债及或有负债的公允价值以及合并成本的计量进行复核，经复核后合并成本仍小于合并中取得的被购买方可辨认净资产公允价值份额的，其差额计入当期损益。

(七) 控制的判断标准和合并财务报表的编制方法

1. 控制的判断

拥有对被投资方的权力，通过参与被投资方的相关活动而享有可变回报，并且有能力运用对被投资方的权力影响其可变回报金额的，认定为控制。

2. 合并财务报表的编制方法

母公司将其控制的所有子公司纳入合并财务报表的合并范围。合并财务报表以母公司及其子公司的财务报表为基础，根据其他有关资料，由母公司按照《企业会计准则第 33 号——合并财务报表》编制。

(八) 合营安排分类及共同经营会计处理方法

1. 合营安排分为共同经营和合营企业。

2. 当公司为共同经营的合营方时，确认与共同经营中利益份额相关的下列项目：

- (1) 确认单独所持有的资产，以及按持有份额确认共同持有的资产；
- (2) 确认单独所承担的负债，以及按持有份额确认共同承担的负债；

- (3) 确认出售公司享有的共同经营产出份额所产生的收入；
- (4) 按公司持有份额确认共同经营因出售资产所产生的收入；
- (5) 确认单独所发生的费用，以及按公司持有份额确认共同经营发生的费用。

(九) 现金及现金等价物的确定标准

列示于现金流量表中的现金是指库存现金以及可以随时用于支付的存款。现金等价物是指企业持有的期限短、流动性强、易于转换为已知金额现金、价值变动风险很小的投资。

(十) 外币业务和外币报表折算

1. 外币业务折算

外币交易在初始确认时，采用交易发生日即期汇率的近似汇率折算为人民币金额。资产负债表日，外币货币性项目采用资产负债表日即期汇率折算，因汇率不同而产生的汇兑差额，除与购建符合资本化条件资产有关的外币专门借款本金及利息的汇兑差额外，计入当期损益；以历史成本计量的外币非货币性项目仍采用交易发生日的即期汇率折算，不改变其人民币金额；以公允价值计量的外币非货币性项目，采用公允价值确定日的即期汇率折算，差额计入当期损益或其他综合收益。

2. 外币财务报表折算

资产负债表中的资产和负债项目，采用资产负债表日的即期汇率折算；所有者权益项目除“未分配利润”项目外，其他项目采用交易发生日的即期汇率折算；利润表中的收入和费用项目，采用交易发生日即期汇率的近似汇率折算。按照上述折算产生的外币财务报表折算差额，计入其他综合收益。

(十一) 金融工具

1. 金融资产和金融负债的分类

金融资产在初始确认时划分为以下三类：(1) 以摊余成本计量的金融资产；(2) 以公允价值计量且其变动计入其他综合收益的金融资产；(3) 以公允价值计量且其变动计入当期损益的金融资产。

金融负债在初始确认时划分为以下四类：(1) 以公允价值计量且其变动计入当期损益的金融负债；(2) 金融资产转移不符合终止确认条件或继续涉入被转移金融资产所形成的金融负债；(3) 不属于上述(1)或(2)的财务担保合同，以及不属于上述(1)并以低于市场利率贷款的贷款承诺；(4) 以摊余成本计量的金融负债。

2. 金融资产和金融负债的确认依据、计量方法和终止确认条件

(1) 金融资产和金融负债的确认依据和初始计量方法

公司成为金融工具合同的一方时，确认一项金融资产或金融负债。初始确认金融资产或金融负债时，按照公允价值计量；对于以公允价值计量且其变动计入当期损益的金融资产和金融负债，相关交易费用直接计入当期损益；对于其他类别的金融资产或金融负债，相关交易费用计入初始确认金额。但是，公司初始确认的应收账款未包含重大融资成分或公司不考虑未超过一年的合同中的融资成分的，按照《企业会计准则第 14 号——收入》所定义的交易价格进行初始计量。

(2) 金融资产的后续计量方法

1) 以摊余成本计量的金融资产

采用实际利率法，按照摊余成本进行后续计量。以摊余成本计量且不属于任何套期关系的一部分的金融资产所产生的利得或损失，在终止确认、重分类、按照实际利率法摊销或确认减值时，计入当期损益。

2) 以公允价值计量且其变动计入其他综合收益的债务工具投资

采用公允价值进行后续计量。采用实际利率法计算的利息、减值损失或利得及汇兑损益计入当期损益，其他利得或损失计入其他综合收益。终止确认时，将之前计入其他综合收益的累计利得或损失从其他综合收益中转出，计入当期损益。

3) 以公允价值计量且其变动计入其他综合收益的权益工具投资

采用公允价值进行后续计量。获得的股利（属于投资成本收回部分的除外）计入当期损益，其他利得或损失计入其他综合收益。终止确认时，将之前计入其他综合收益的累计利得或损失从其他综合收益中转出，计入留存收益。

4) 以公允价值计量且其变动计入当期损益的金融资产

采用公允价值进行后续计量，产生的利得或损失（包括利息和股利收入）计入当期损益，除非该金融资产属于套期关系的一部分。

(3) 金融负债的后续计量方法

1) 以公允价值计量且其变动计入当期损益的金融负债

此类金融负债包括交易性金融负债（含属于金融负债的衍生工具）和指定为以公允价值计量且其变动计入当期损益的金融负债。对于此类金融负债以公允价值进行后续计量。因公司自身信用风险变动引起的指定为以公允价值计量且其变动计入当期损益的金融负债的公允价值变动金额计入其他综合收益，除非该处理会造成或扩大损益中的会计错配。此类金融负债产生的其他利得或损失（包括利息费用、除因公司自身信用风险变动引起的公允价值变动）计入当期损益，除非该金融负债属于套期关系的一部分。终止确认时，将之前计入其他

综合收益的累计利得或损失从其他综合收益中转出，计入留存收益。

2) 金融资产转移不符合终止确认条件或继续涉入被转移金融资产所形成的金融负债按照《企业会计准则第 23 号——金融资产转移》相关规定进行计量。

3) 不属于上述 1) 或 2) 的财务担保合同，以及不属于上述 1) 并以低于市场利率贷款的贷款承诺

在初始确认后按照下列两项金额之中的较高者进行后续计量：① 按照金融工具的减值规定确定的损失准备金额；② 初始确认金额扣除按照《企业会计准则第 14 号——收入》相关规定所确定的累计摊销额后的余额。

4) 以摊余成本计量的金融负债

采用实际利率法以摊余成本计量。以摊余成本计量且不属于任何套期关系的一部分的金融负债所产生的利得或损失，在终止确认、按照实际利率法摊销时计入当期损益。

(4) 金融资产和金融负债的终止确认

1) 当满足下列条件之一时，终止确认金融资产：

① 收取金融资产现金流量的合同权利已终止；

② 金融资产已转移，且该转移满足《企业会计准则第 23 号——金融资产转移》关于金融资产终止确认的规定。

2) 当金融负债（或其一部分）的现时义务已经解除时，相应终止确认该金融负债（或该部分金融负债）。

3. 金融资产转移的确认依据和计量方法

公司转移了金融资产所有权上几乎所有的风险和报酬的，终止确认该金融资产，并将转移中产生或保留的权利和义务单独确认为资产或负债；保留了金融资产所有权上几乎所有的风险和报酬的，继续确认所转移的金融资产。公司既没有转移也没有保留金融资产所有权上几乎所有的风险和报酬的，分别下列情况处理：(1) 未保留对该金融资产控制的，终止确认该金融资产，并将转移中产生或保留的权利和义务单独确认为资产或负债；(2) 保留了对该金融资产控制的，按照继续涉入所转移金融资产的程度确认有关金融资产，并相应确认有关负债。

金融资产整体转移满足终止确认条件的，将下列两项金额的差额计入当期损益：(1) 所转移金融资产在终止确认日的账面价值；(2) 因转移金融资产而收到的对价，与原直接计入其他综合收益的公允价值变动累计额中对应终止确认部分的金额（涉及转移的金融资产为以公允价值计量且其变动计入其他综合收益的债务工具投资）之和。转移了金融资产的一部分，

且该被转移部分整体满足终止确认条件的，将转移前金融资产整体的账面价值，在终止确认部分和继续确认部分之间，按照转移日各自的相对公允价值进行分摊，并将下列两项金额的差额计入当期损益：(1) 终止确认部分的账面价值；(2) 终止确认部分的对价，与原直接计入其他综合收益的公允价值变动累计额中对应终止确认部分的金额(涉及转移的金融资产为以公允价值计量且其变动计入其他综合收益的债务工具投资)之和。

4. 金融资产和金融负债的公允价值确定方法

公司采用在当前情况下适用并且有足够可利用数据和其他信息支持的估值技术确定相关金融资产和金融负债的公允价值。公司将估值技术使用的输入值分以下层级，并依次使用：

(1) 第一层次输入值是在计量日能够取得的相同资产或负债在活跃市场上未经调整的报价；

(2) 第二层次输入值是除第一层次输入值外相关资产或负债直接或间接可观察的输入值，包括：活跃市场中类似资产或负债的报价；非活跃市场中相同或类似资产或负债的报价；除报价以外的其他可观察输入值，如在正常报价间隔期间可观察的利率和收益率曲线等；市场验证的输入值等；

(3) 第三层次输入值是相关资产或负债的不可观察输入值，包括不能直接观察或无法由可观察市场数据验证的利率、股票波动率、企业合并中承担的弃置义务的未来现金流量、使用自身数据作出的财务预测等。

5. 金融工具减值

公司以预期信用损失为基础，对以摊余成本计量的金融资产、以公允价值计量且其变动计入其他综合收益的债务工具投资、合同资产、租赁应收款、分类为以公允价值计量且其变动计入当期损益的金融负债以外的贷款承诺、不属于以公允价值计量且其变动计入当期损益的金融负债或不属于金融资产转移不符合终止确认条件或继续涉入被转移金融资产所形成的金融负债的财务担保合同进行减值处理并确认损失准备。

预期信用损失，是指以发生违约的风险为权重的金融工具信用损失的加权平均值。信用损失，是指公司按照原实际利率折现的、根据合同应收的所有合同现金流量与预期收取的所有现金流量之间的差额，即全部现金短缺的现值。其中，对于公司购买或源生的已发生信用减值的金融资产，按照该金融资产经信用调整的实际利率折现。

对于购买或源生的已发生信用减值的金融资产，公司在资产负债表日仅将自初始确认后整个存续期内预期信用损失的累计变动确认为损失准备。

对于租赁应收款、由《企业会计准则第14号——收入》规范的交易形成的应收款项及合

同资产，公司运用简化计量方法，按照相当于整个存续期内的预期信用损失金额计量损失准备。

除上述计量方法以外的金融资产，公司在每个资产负债表日评估其信用风险自初始确认后是否已经显著增加。如果信用风险自初始确认后已显著增加，公司按照整个存续期内预期信用损失的金额计量损失准备；如果信用风险自初始确认后未显著增加，公司按照该金融工具未来12个月内预期信用损失的金额计量损失准备。

公司利用可获得的合理且有依据的信息，包括前瞻性信息，通过比较金融工具在资产负债表日发生违约的风险与在初始确认日发生违约的风险，以确定金融工具的信用风险自初始确认后是否已显著增加。

于资产负债表日，若公司判断金融工具只具有较低的信用风险，则假定该金融工具的信用风险自初始确认后并未显著增加。

公司以单项金融工具或金融工具组合为基础评估预期信用风险和计量预期信用损失。当以金融工具组合为基础时，公司以共同风险特征为依据，将金融工具划分为不同组合。

公司在每个资产负债表日重新计量预期信用损失，由此形成的损失准备的增加或转回金额，作为减值损失或利得计入当期损益。对于以摊余成本计量的金融资产，损失准备抵减该金融资产在资产负债表中列示的账面价值；对于以公允价值计量且其变动计入其他综合收益的债权投资，公司在其他综合收益中确认其损失准备，不抵减该金融资产的账面价值。

6. 金融资产和金融负债的抵销

金融资产和金融负债在资产负债表内分别列示，不相互抵销。但同时满足下列条件的，公司以相互抵销后的净额在资产负债表内列示：（1）公司具有抵销已确认金额的法定权利，且该种法定权利是当前可执行的；（2）公司计划以净额结算，或同时变现该金融资产和清偿该金融负债。

不满足终止确认条件的金融资产转移，公司不对已转移的金融资产和相关负债进行抵销。

（十二）应收款项和合同资产预期信用损失的确认标准和计提方法

1. 按信用风险特征组合计提预期信用损失的应收款项和合同资产

组合类别	确定组合的依据	计量预期信用损失的方法
应收银行承兑汇票	票据类型	参考历史信用损失经验，结合当前状况以及对未来经济状况的预测，通过违约风险敞口和整个存续期预期信用损失率，计算预期信用损失
应收商业承兑汇票		

组合类别	确定组合的依据	计量预期信用损失的方法
应收账款——账期组合	账期（传化荷兰公司及其境外子公司的应收账款）	参考历史信用损失经验，结合当前状况以及对未来经济状况的预测，编制应收账款逾期天数与整个存续期预期信用损失率对照表，计算预期信用损失
应收账款——账龄组合	账龄	参考历史信用损失经验，结合当前状况以及对未来经济状况的预测，编制应收账款账龄与预期信用损失率对照表，计算预期信用损失
应收账款——合并范围内关联方往来款组合	合并范围内关联方	
其他应收款——应收政府款项组合	款项性质	
其他应收款——账龄组合	账龄	参考历史信用损失经验，结合当前状况以及对未来经济状况的预测，通过违约风险敞口和未来12个月内或整个存续期预期信用损失率，计算预期信用损失
其他应收款——合并范围内关联方往来款组合	合并范围内关联方	
应收保理款	款项性质	参考历史信用损失经验，结合当前状况以及对未来经济状况的预测，通过违约风险敞口和未来12个月内或整个存续期预期信用损失率，计算预期信用损失
长期应收款——应收融资租赁款账期组合	五级风险分类	参考历史信用损失经验，结合当前状况以及对未来经济状况的预测，编制逾期天数与整个存续期预期信用损失率对照表，计算预期信用损失
长期应收款——分期销售商品款组合	五级风险分类	
长期应收款——应收股权转让款	款项性质	参考历史信用损失经验，结合当前状况以及对未来经济状况的预测，通过违约风险敞口和未来12个月内或整个存续期预期信用损失率，计算预期信用损失

2. 账期组合的账龄与预期信用损失率对照表

账 期	应收账款 预期信用损失率 (%)	其他应收款 预期信用损失率 (%)
未逾期	0	0
逾期 90 天以内(含)	0	0
逾期 91 天--180 天(含)	50	50
逾期 181 天--360 天 (含)	100	100
逾期 361 天及以上	100	100

3. 账龄组合的账龄与预期信用损失率对照表

账龄	应收账款 预期信用损失率 (%)	其他应收款 预期信用损失率 (%)
1年以内 (含, 下同)	6	6
1-2年	20	20
2-3年	40	40
3-5年	80	80
5年以上	100	100

4. 长期应收款—应收融资租赁款五级风险分类法组合与整个存续期预期信用损失率对照表

风险类别	合同逾期 (天)	预期信用损失率 (%)
正常	未逾期	0
关注	逾期 90 天以内 (含)	6
次级	逾期 91 天--180 天 (含)	20
可疑	逾期 181 天--360 天 (含)	40
损失	逾期 361 天及以上	100

5. 按单项计提预期信用损失的应收款项和合同资产的认定标准

对信用风险与组合信用风险显著不同的应收款项和合同资产, 公司按单项计提预期信用损失。

(十三) 存货

1. 存货的分类

存货包括在日常活动中持有以备出售的产成品或商品、处在生产过程中的在产品、在生产过程或提供劳务过程中耗用的材料和物料等。

2. 发出存货的计价方法

(1) 发出材料、设备、产成品或商品采用月末一次加权平均法。

(2) 项目开发时, 开发用土地按开发产品占地面积计算分摊计入项目的开发成本。

(3) 发出开发产品按建筑面积平均法核算。

(4) 意图出售而暂时出租的开发产品和周转房按公司同类固定资产的预计使用年限分期平均摊销。

3. 存货的盘存制度

存货的盘存制度为永续盘存制。

4. 低值易耗品和包装物的摊销方法

(1) 低值易耗品

对旅店业低值易耗品按照分次转销法进行摊销,对其他低值易耗品采用一次转销法进行摊销。

(2) 包装物

按照一次转销法进行摊销。

5. 存货跌价准备

(1) 存货跌价准备的确认标准和计提方法

资产负债表日,存货采用成本与可变现净值孰低计量,按照成本高于可变现净值的差额计提存货跌价准备。直接用于出售的存货,在正常生产经营过程中以该存货的估计售价减去估计的销售费用和相关税费后的金额确定其可变现净值;需要经过加工的存货,在正常生产经营过程中以所生产的产成品的估计售价减去至完工时估计将要发生的成本、估计的销售费用和相关税费后的金额确定其可变现净值;资产负债表日,同一项存货中一部分有合同价格约定、其他部分不存在合同价格的,分别确定其可变现净值,并与其对应的成本进行比较,分别确定存货跌价准备的计提或转回的金额。

(十四) 划分为持有待售的非流动资产或处置组、终止经营

1. 持有待售的非流动资产或处置组的分类

公司将同时满足下列条件的非流动资产或处置组划分为持有待售类别:(1) 根据类似交易中出售此类资产或处置组的惯例,在当前状况下即可立即出售;(2) 出售极可能发生,即公司已经就出售计划作出决议且获得确定的购买承诺,预计出售将在一年内完成。

公司专为转售而取得的非流动资产或处置组,在取得日满足“预计出售将在一年内完成”的条件,且短期(通常为3个月)内很可能满足持有待售类别的其他划分条件的,在取得日将其划分为持有待售类别。

因公司无法控制的下列原因之一,导致非关联方之间的交易未能在一年内完成,且公司仍然承诺出售非流动资产或处置组的,继续将非流动资产或处置组划分为持有待售类别:(1) 买方或其他方意外设定导致出售延期的条件,公司针对这些条件已经及时采取行动,且预计能够自设定导致出售延期的条件起一年内顺利化解延期因素;(2) 因发生罕见情况,导致持有待售的非流动资产或处置组未能在一年内完成出售,公司在最初一年内已经针对这些新情况采取必要措施且重新满足了持有待售类别的划分条件。

2. 持有待售的非流动资产或处置组的会计处理

(1) 初始计量和后续计量

初始计量和在资产负债表日重新计量持有待售的非流动资产或处置组时，其账面价值高于公允价值减去出售费用后的净额的，将账面价值减记至公允价值减去出售费用后的净额，减记的金额确认为资产减值损失，计入当期损益，同时计提持有待售资产减值准备。

对于取得日划分为持有待售类别的非流动资产或处置组，在初始计量时比较假定其不划分为持有待售类别情况下的初始计量金额和公允价值减去出售费用后的净额，以两者孰低计量。除企业合并中取得的非流动资产或处置组外，由非流动资产或处置组以公允价值减去出售费用后的净额作为初始计量金额而产生的差额，计入当期损益。

对于持有待售的处置组确认的资产减值损失金额，先抵减处置组中商誉的账面价值，再根据处置组中的各项非流动资产账面价值所占比重，按比例抵减其账面价值。

持有待售的非流动资产或处置组中的非流动资产不计提折旧或摊销，持有待售的处置组中负债的利息和其他费用继续予以确认。

(2) 资产减值损失转回的会计处理

后续资产负债表日持有待售的非流动资产公允价值减去出售费用后的净额增加的，以前减记的金额予以恢复，并在划分为持有待售类别后确认的资产减值损失金额内转回，转回金额计入当期损益。划分为持有待售类别前确认的资产减值损失不转回。

后续资产负债表日持有待售的处置组公允价值减去出售费用后的净额增加的，以前减记的金额予以恢复，并在划分为持有待售类别后非流动资产确认的资产减值损失金额内转回，转回金额计入当期损益。已抵减的商誉账面价值，以及非流动资产在划分为持有待售类别前确认的资产减值损失不转回。

持有待售的处置组确认的资产减值损失后续转回金额，根据处置组中除商誉外各项非流动资产账面价值所占比重，按比例增加其账面价值。

(3) 不再继续划分为持有待售类别以及终止确认的会计处理

非流动资产或处置组因不再满足持有待售类别的划分条件而不再继续划分为持有待售类别或非流动资产从持有待售的处置组中移除时，按照以下两者孰低计量：1) 划分为持有待售类别前的账面价值，按照假定不划分为持有待售类别情况下本应确认的折旧、摊销或减值等进行调整后的金额；2) 可收回金额。

终止确认持有待售的非流动资产或处置组时，将尚未确认的利得或损失计入当期损益。

3. 终止经营的确认标准

满足下列条件之一的、已经被处置或划分为持有待售类别且能够单独区分的组成部分确

认为终止经营：

(1) 该组成部分代表一项独立的主要业务或一个单独的主要经营地区；

(2) 该组成部分是拟对一项独立的主要业务或一个单独的主要经营地区进行处置的一项相关联计划的一部分；

(3) 该组成部分是专为转售而取得的子公司。

4. 终止经营的列报方法

公司在利润表中分别列示持续经营损益和终止经营损益。终止经营的减值损失和转回金额等经营损益及处置损益作为终止经营损益列报。对于当期列报的终止经营，在当期财务报表中将原来作为持续经营损益列报的信息重新作为可比期间的终止经营损益列报。终止经营不再满足持有待售类别划分条件的，在当期财务报表中将原来作为终止经营损益列报的信息重新作为可比期间的持续经营损益列报。

(十五) 长期股权投资

1. 共同控制、重大影响的判断

按照相关约定对某项安排存在共有的控制，并且该安排的相关活动必须经过分享控制权的参与方一致同意后才能决策，认定为共同控制。对被投资单位的财务和经营政策有参与决策的权力，但并不能够控制或者与其他方一起共同控制这些政策的制定，认定为重大影响。

2. 投资成本的确定

(1) 同一控制下的企业合并形成的，合并方以支付现金、转让非现金资产、承担债务或发行权益性证券作为合并对价的，在合并日按照取得被合并方所有者权益在最终控制方合并财务报表中的账面价值的份额作为其初始投资成本。长期股权投资初始投资成本与支付的合并对价的账面价值或发行股份的面值总额之间的差额调整资本公积；资本公积不足冲减的，调整留存收益。

公司通过多次交易分步实现同一控制下企业合并形成的长期股权投资，判断是否属于“一揽子交易”。属于“一揽子交易”的，把各项交易作为一项取得控制权的交易进行会计处理。不属于“一揽子交易”的，在合并日，根据合并后应享有被合并方净资产在最终控制方合并财务报表中的账面价值的份额确定初始投资成本。合并日长期股权投资的初始投资成本，与达到合并前的长期股权投资账面价值加上合并日进一步取得股份新支付对价的账面价值之和的差额，调整资本公积；资本公积不足冲减的，调整留存收益。

(2) 非同一控制下的企业合并形成的，在购买日按照支付的合并对价的公允价值作为其初始投资成本。

公司通过多次交易分步实现非同一控制下企业合并形成的长期股权投资，区分个别财务报表和合并财务报表进行相关会计处理：

1) 在个别财务报表中，按照原持有的股权投资的账面价值加上新增投资成本之和，作为改按成本法核算的初始投资成本。

2) 在合并财务报表中，判断是否属于“一揽子交易”。属于“一揽子交易”的，把各项交易作为一项取得控制权的交易进行会计处理。不属于“一揽子交易”的，对于购买日之前持有的被购买方的股权，按照该股权在购买日的公允价值进行重新计量，公允价值与其账面价值的差额计入当期投资收益；购买日之前持有的被购买方的股权涉及权益法核算下的其他综合收益等的，与其相关的其他综合收益等转为购买日所属当期收益。但由于被投资方重新计量设定受益计划净负债或净资产变动而产生的其他综合收益除外。

(3) 除企业合并形成以外的：以支付现金取得的，按照实际支付的购买价款作为其初始投资成本；以发行权益性证券取得的，按照发行权益性证券的公允价值作为其初始投资成本；以债务重组方式取得的，按《企业会计准则第 12 号——债务重组》确定其初始投资成本；以非货币性资产交换取得的，按《企业会计准则第 7 号——非货币性资产交换》确定其初始投资成本。

3. 后续计量及损益确认方法

对被投资单位实施控制的长期股权投资采用成本法核算；对联营企业和合营企业的长期股权投资，采用权益法核算。

4. 通过多次交易分步处置对子公司投资至丧失控制权的处理方法

(1) 是否属于“一揽子交易”的判断原则

通过多次交易分步处置对子公司股权投资直至丧失控制权的，公司结合分步交易的各个步骤的交易协议条款、分别取得的处置对价、出售股权的对象、处置方式、处置时点等信息来判断分步交易是否属于“一揽子交易”。各项交易的条款、条件以及经济影响符合以下一种或多种情况，通常表明多次交易事项属于“一揽子交易”：

- 1) 这些交易是同时或者在考虑了彼此影响的情况下订立的；
- 2) 这些交易整体才能达成一项完整的商业结果；
- 3) 一项交易的发生取决于其他至少一项交易的发生；
- 4) 一项交易单独看是不经济的，但是和其他交易一并考虑时是经济的。

(2) 不属于“一揽子交易”的会计处理

1) 个别财务报表

对处置的股权,其账面价值与实际取得价款之间的差额,计入当期损益。对于剩余股权,对被投资单位仍具有重大影响或者与其他方一起实施共同控制的,转为权益法核算;不能再对被投资单位实施控制、共同控制或重大影响的,按照《企业会计准则第 22 号——金融工具确认和计量》的相关规定进行核算。

2) 合并财务报表

在丧失控制权之前,处置价款与处置长期股权投资相对应享有子公司自购买日或合并日开始持续计算的净资产份额之间的差额,调整资本公积(资本溢价),资本溢价不足冲减的,冲减留存收益。

丧失对原子公司控制权时,对于剩余股权,按照其在丧失控制权日的公允价值进行重新计量。处置股权取得的对价与剩余股权公允价值之和,减去按原持股比例计算应享有原子公司自购买日或合并日开始持续计算的净资产的份额之间的差额,计入丧失控制权当期的投资收益,同时冲减商誉。与原有子公司股权投资相关的其他综合收益等,应当在丧失控制权时转为当期投资收益。

(3) 属于“一揽子交易”的会计处理

1) 个别财务报表

将各项交易作为一项处置子公司并丧失控制权的交易进行会计处理。但是,在丧失控制权之前每一次处置价款与处置投资对应的长期股权投资账面价值之间的差额,在个别财务报表中确认为其他综合收益,在丧失控制权时一并转入丧失控制权当期的损益。

2) 合并财务报表

将各项交易作为一项处置子公司并丧失控制权的交易进行会计处理。但是,在丧失控制权之前每一次处置价款与处置投资对应的享有该子公司净资产份额的差额,在合并财务报表中确认为其他综合收益,在丧失控制权时一并转入丧失控制权当期的损益。

(十六) 投资性房地产

1. 投资性房地产包括已出租的土地使用权、持有并准备增值后转让的土地使用权和已出租的建筑物。

2. 投资性房地产按照成本进行初始计量,采用公允价值模式进行后续计量。公司投资性房地产主要系各公路港已出租的土地使用权以及已出租的地上建筑物,公司可以取得同类或类似房地产的市场价格及其他相关信息,从而对公允价值作出合理的估计。公允价值由资产评估师根据公开市场价格及其他相关信息定期评估。

3. 对于在建投资性房地产(土地使用权),因其公允价值在完工前不能可靠取得,以成

本计量该在建投资性房地产，待完工后再以公允价值计量。

(十七) 固定资产

1. 固定资产确认条件

固定资产是指为生产商品、提供劳务、出租或经营管理而持有的，使用年限超过一个会计年度的有形资产。固定资产在同时满足经济利益很可能流入、成本能够可靠计量时予以确认。

2. 各类固定资产的折旧方法

类别	折旧方法	折旧年限(年)	残值率(%)	年折旧率(%)
房屋及建筑物	年限平均法	3-40	0-10	33.33-2.25
通用设备	年限平均法	3-10	0-10	33.33-9.00
专用设备	年限平均法	2-20	0-10	50.00-4.50
运输工具	年限平均法	3-10	0-10	33.33-9.00

(十八) 在建工程

1. 在建工程同时满足经济利益很可能流入、成本能够可靠计量则予以确认。在建工程按建造该项资产达到预定可使用状态前所发生的实际成本计量。

2. 在建工程达到预定可使用状态时，按工程实际成本转入固定资产。已达到预定可使用状态但尚未办理竣工决算的，先按估计价值转入固定资产，待办理竣工决算后再按实际成本调整原暂估价值，但不再调整原已计提的折旧。

(十九) 借款费用

1. 借款费用资本化的确认原则

公司发生的借款费用，可直接归属于符合资本化条件的资产的购建或者生产的，予以资本化，计入相关资产成本；其他借款费用，在发生时确认为费用，计入当期损益。

2. 借款费用资本化期间

(1) 当借款费用同时满足下列条件时，开始资本化：1) 资产支出已经发生；2) 借款费用已经发生；3) 为使资产达到预定可使用或可销售状态所必要的购建或者生产活动已经开始。

(2) 若符合资本化条件的资产在购建或者生产过程中发生非正常中断，并且中断时间连续超过3个月，暂停借款费用的资本化；中断期间发生的借款费用确认为当期费用，直至资产的购建或者生产活动重新开始。

(3) 当所购建或者生产符合资本化条件的资产达到预定可使用或可销售状态时，借款费

用停止资本化。

3. 借款费用资本化率以及资本化金额

为购建或者生产符合资本化条件的资产而借入专门借款的，以专门借款当期实际发生的利息费用（包括按照实际利率法确定的折价或溢价的摊销），减去将尚未动用的借款资金存入银行取得的利息收入或进行暂时性投资取得的投资收益后的金额，确定应予资本化的利息金额；为购建或者生产符合资本化条件的资产占用了一般借款的，根据累计资产支出超过专门借款的资产支出加权平均数乘以占用一般借款的资本化率，计算确定一般借款应予资本化的利息金额。

（二十）无形资产

1. 无形资产包括土地使用权、专利权及非专利技术等，按成本进行初始计量。

2. 使用寿命有限的无形资产，在使用寿命内按照与该项无形资产有关的经济利益的预期实现方式系统合理地摊销，无法可靠确定预期实现方式的，采用直线法摊销。具体如下：

项 目	使用寿命及其确定依据	摊销方法
土地使用权	37-50 年，按权证所列权利起止期限确定	年限平均法
专利权及专有技术	10 年，预计经济使用年限	年限平均法
品牌	12 年，预计经济使用年限	年限平均法
客户关系	10 年，预计经济使用年限	年限平均法
专用软件	5-10 年，预计经济使用年限	年限平均法
排污权初始使用费	5-20 年，预计经济使用年限	年限平均法

3. 研发支出的归集范围

（1）人员人工费用

人员人工费用包括公司研发人员的工资薪金、基本养老保险费、基本医疗保险费、失业保险费、工伤保险费、生育保险费和住房公积金，以及外聘研发人员的劳务费用。

研发人员同时服务于多个研究开发项目的，人工费用的确认依据公司管理部门提供的各研究开发项目研发人员的工时记录，在不同研究开发项目间接比例分配。

直接从事研发活动的人员、外聘研发人员同时从事非研发活动的，公司根据研发人员在不同岗位的工时记录，将其实际发生的人员人工费用，按实际工时占比等合理方法在研发费用和生产经营费用间分配。

（2）直接投入费用

直接投入费用是指公司为实施研究开发活动而实际发生的相关支出。包括：1) 直接消耗的材料、燃料和动力费用；2) 用于中间试验和产品试制的模具、工艺装备开发及制造费，不构成固定资产的样品、样机及一般测试手段购置费，试制产品的检验费；3) 用于研究开发活动的仪器、设备的运行维护、调整、检验、检测、维修等费用。

(3) 折旧费用与长期待摊费用

折旧费用是指用于研究开发活动的仪器、设备和在用建筑物的折旧费。

用于研发活动的仪器、设备及在用建筑物，同时又用于非研发活动的，对该类仪器、设备、在用建筑物使用情况做必要记录，并将其实际发生的折旧费按实际工时和使用面积等因素，采用合理方法在研发费用和生产经营费用间分配。

(4) 无形资产摊销费用

无形资产摊销费用是指用于研究开发活动的软件的摊销费用。

(5) 设计费用

设计费用是指为新产品和新工艺进行构思、开发和制造，进行工序、技术规范、规程制定、操作特性方面的设计等发生的费用，包括为获得创新性、创意性、突破性产品进行的创意设计活动发生的相关费用。

(6) 装备调试费用

装备调试费用是指工装准备过程中研究开发活动所发生的费用，包括研制特殊、专用的生产机器，改变生产和质量控制程序，或制定新方法及标准等活动所发生的费用。

为大规模批量化和商业化生产所进行的常规性工装准备和工业工程发生的费用不计入归集范围。

(7) 委托外部研究开发费用

委托外部研究开发费用是指公司委托境内外其他机构或个人进行研究开发活动所发生的费用（研究开发活动成果为公司所拥有，且与公司的主要经营业务紧密相关）。

(8) 其他费用

其他费用是指上述费用之外与研究开发活动直接相关的其他费用，包括技术图书资料费、资料翻译费、专家咨询费、高新科技研发保险费，研发成果的检索、论证、评审、鉴定、验收费用，知识产权的申请费、注册费、代理费，会议费、差旅费、通讯费等。

(二十一) 部分长期资产减值

对长期股权投资、固定资产、在建工程、使用权资产、使用寿命有限的无形资产等长期资产，在资产负债表日有迹象表明发生减值的，估计其可收回金额。对因企业合并所形成的

商誉和使用寿命不确定的无形资产，无论是否存在减值迹象，每年都进行减值测试。商誉结合与其相关的资产组或者资产组组合进行减值测试。

若上述长期资产的可收回金额低于其账面价值的，按其差额确认资产减值准备并计入当期损益。

（二十二）长期待摊费用

长期待摊费用核算已经支出，摊销期限在1年以上（不含1年）的各项费用。长期待摊费用按实际发生额入账，在受益期或规定的期限内分期平均摊销。如果长期待摊的费用项目不能使以后会计期间受益则将尚未摊销的该项目的摊余价值全部转入当期损益。

（二十三）职工薪酬

1. 职工薪酬包括短期薪酬、离职后福利、辞退福利和其他长期职工福利。

2. 短期薪酬的会计处理方法

在职工为公司提供服务的会计期间，将实际发生的短期薪酬确认为负债，并计入当期损益或相关资产成本。

3. 离职后福利的会计处理方法

离职后福利分为设定提存计划和设定受益计划。

（1）在职工为公司提供服务的会计期间，根据设定提存计划计算的应缴存金额确认为负债，并计入当期损益或相关资产成本。

（2）对设定受益计划的会计处理通常包括下列步骤：

1) 根据预期累计福利单位法，采用无偏且相互一致的精算假设对有关人口统计变量和财务变量等作出估计，计量设定受益计划所产生的义务，并确定相关义务的所属期间。同时，对设定受益计划所产生的义务予以折现，以确定设定受益计划义务的现值和当期服务成本；

2) 设定受益计划存在资产的，将设定受益计划义务现值减去设定受益计划资产公允价值所形成的赤字或盈余确认为一项设定受益计划净负债或净资产。设定受益计划存在盈余的，以设定受益计划的盈余和资产上限两项的孰低者计量设定受益计划净资产；

3) 期末，将设定受益计划产生的职工薪酬成本确认为服务成本、设定受益计划净负债或净资产的利息净额以及重新计量设定受益计划净负债或净资产所产生的变动等三部分，其中服务成本和设定受益计划净负债或净资产的利息净额计入当期损益或相关资产成本，重新计量设定受益计划净负债或净资产所产生的变动计入其他综合收益，并且在后续会计期间不允许转回至损益，但可以在权益范围内转移这些在其他综合收益确认的金额。

4. 辞退福利的会计处理方法

向职工提供的辞退福利，在下列两者孰早日确认辞退福利产生的职工薪酬负债，并计入当期损益：（1）公司不能单方面撤回因解除劳动关系计划或裁减建议所提供的辞退福利时；（2）公司确认与涉及支付辞退福利的重组相关的成本或费用时。

5. 其他长期职工福利的会计处理方法

向职工提供的其他长期福利，符合设定提存计划条件的，按照设定提存计划的有关规定进行会计处理；除此之外的其他长期福利，按照设定受益计划的有关规定进行会计处理，为简化相关会计处理，将其产生的职工薪酬成本确认为服务成本、其他长期职工福利净负债或净资产的利息净额以及重新计量其他长期职工福利净负债或净资产所产生的变动等组成项目的总净额计入当期损益或相关资产成本。

（二十四）预计负债

1. 因对外提供担保、诉讼事项、产品质量保证、亏损合同等或有事项形成的义务成为公司承担的现时义务，履行该义务很可能导致经济利益流出公司，且该义务的金额能够可靠的计量时，公司将该项义务确认为预计负债。

2. 公司按照履行相关现时义务所需支出的最佳估计数对预计负债进行初始计量，并在资产负债表日对预计负债的账面价值进行复核。

（二十五）股份支付

1. 股份支付的种类

包括以权益结算的股份支付和以现金结算的股份支付。

2. 实施、修改、终止股份支付计划的相关会计处理

（1）以权益结算的股份支付

授予后立即可行权的换取职工服务的以权益结算的股份支付，在授予日按照权益工具的公允价值计入相关成本或费用，相应调整资本公积。完成等待期内的服务或达到规定业绩条件才可行权的换取职工服务的以权益结算的股份支付，在等待期内的每个资产负债表日，以对可行权权益工具数量的最佳估计为基础，按权益工具授予日的公允价值，将当期取得的服务计入相关成本或费用，相应调整资本公积。

换取其他方服务的权益结算的股份支付，如果其他方服务的公允价值能够可靠计量的，按照其他方服务在取得日的公允价值计量；如果其他方服务的公允价值不能可靠计量，但权益工具的公允价值能够可靠计量的，按照权益工具在服务取得日的公允价值计量，计入相关成本或费用，相应增加所有者权益。

（2）以现金结算的股份支付

授予后立即可行权的换取职工服务的以现金结算的股份支付，在授予日按公司承担负债的公允价值计入相关成本或费用，相应增加负债。完成等待期内的服务或达到规定业绩条件才可行权的换取职工服务的以现金结算的股份支付，在等待期内的每个资产负债表日，以对可行权情况的最佳估计为基础，按公司承担负债的公允价值，将当期取得的服务计入相关成本或费用和相应的负债。

(3) 修改、终止股份支付计划

如果修改增加了所授予的权益工具的公允价值，公司按照权益工具公允价值的增加相应地确认取得服务的增加；如果修改增加了所授予的权益工具的数量，公司将增加的权益工具的公允价值相应地确认为取得服务的增加；如果公司按照有利于职工的方式修改可行权条件，公司在处理可行权条件时，考虑修改后的可行权条件。

如果修改减少了授予的权益工具的公允价值，公司继续以权益工具在授予日的公允价值为基础，确认取得服务的金额，而不考虑权益工具公允价值的减少；如果修改减少了授予的权益工具的数量，公司将减少部分作为已授予的权益工具的取消来进行处理；如果以不利于职工的方式修改了可行权条件，在处理可行权条件时，不考虑修改后的可行权条件。

如果公司在等待期内取消了所授予的权益工具或结算了所授予的权益工具（因未满足可行权条件而被取消的除外），则将取消或结算作为加速可行权处理，立即确认原本在剩余等待期内确认的金额。

(二十六) 收入

1. 收入确认原则

于合同开始日，公司对合同进行评估，识别合同所包含的各单项履约义务，并确定各单项履约义务是在某一时段内履行，还是在某一时点履行。

满足下列条件之一时，属于在某一时段内履行履约义务，否则，属于在某一时点履行履约义务：(1) 客户在公司履约的同时即取得并消耗公司履约所带来的经济利益；(2) 客户能够控制公司履约过程中在建商品；(3) 公司履约过程中所产出的商品具有不可替代用途，且公司在整个合同期间内有权就累计至今已完成的履约部分收取款项。

对于在某一时段内履行的履约义务，公司在该段时间内按照履约进度确认收入。履约进度不能合理确定时，已经发生的成本预计能够得到补偿的，按照已经发生的成本金额确认收入，直到履约进度能够合理确定为止。对于在某一时点履行的履约义务，在客户取得相关商品或服务控制权时点确认收入。在判断客户是否已取得商品控制权时，公司考虑下列迹象：(1) 公司就该商品享有现时收款权利，即客户就该商品负有现时付款义务；(2) 公司已将该

商品的法定所有权转移给客户，即客户已拥有该商品的法定所有权；(3) 公司已将该商品实物转移给客户，即客户已实物占有该商品；(4) 公司已将该商品所有权上的主要风险和报酬转移给客户，即客户已取得该商品所有权上的主要风险和报酬；(5) 客户已接受该商品；(6) 其他表明客户已取得商品控制权的迹象。

2. 收入计量原则

(1) 公司按照分摊至各单项履约义务的交易价格计量收入。交易价格是公司因向客户转让商品或服务而预期有权收取的对价金额，不包括代第三方收取的款项以及预期将退还给客户的款项。

(2) 合同中存在可变对价的，公司按照期望值或最可能发生金额确定可变对价的最佳估计数，但包含可变对价的交易价格，不超过在相关不确定性消除时累计已确认收入极可能不会发生重大转回的金额。

(3) 合同中存在重大融资成分的，公司按照假定客户在取得商品或服务控制权时即以现金支付的应付金额确定交易价格。该交易价格与合同对价之间的差额，在合同期间内采用实际利率法摊销。合同开始日，公司预计客户取得商品或服务控制权与客户支付价款间隔不超过一年的，不考虑合同中存在的重大融资成分。

(4) 合同中包含两项或多项履约义务的，公司于合同开始日，按照各单项履约义务所承诺商品的单独售价的相对比例，将交易价格分摊至各单项履约义务。

3. 收入确认的具体方法

(1) 印染助剂、皮革化纤油剂、顺丁橡胶和涂料及建筑化学品的销售属于在某一时点履行的履约义务，在商品所有权上的主要风险和报酬已转移，商品的法定所有权已转移时确认收入。其中内销收入在公司已根据合同约定将产品交付给对方，已经收回货款或取得了收款凭证且相关的经济利益很可能流入时确认。外销收入在公司已根据合同约定将产品报关、离港，取得提单，已经收回货款或取得了收款凭证且相关的经济利益很可能流入时确认。

(2) 网络货运平台业务、车后业务、物流供应链业务、智能公路港业务（不包括仓储等不动产租赁）和支付、保险及其他业务属于在某一时点履行的履约义务，在客户取得相关商品或服务控制权时点确认收入。其收入在公司已提供服务或交付产品，已经收回货款或取得了收款凭证且相关的经济利益很可能流入时确认。

(3) 保理业务收入，按客户使用公司货币资金的期间分期确认收入。

(4) 房地产销售收入属于在某一时点履行的履约义务，在开发产品已经完工并验收合格，签订了销售合同并履行了合同规定的义务，在商品所有权上的主要风险和报酬已转移，商品

的法定所有权已转移时确认收入。公司已根据合同约定将房产交付给客户，已经收回房款或取得了收款凭证且相关的经济利益很可能流入时确认收入。

(5) 工程代建收入属于在某一时段履行的履约义务，公司采用产出法确定提供服务的履约进度，根据实际向客户交付并经客户确认或经第三方审核通过后的工作成果作为产出，并按履约进度确认收入。履约进度不能合理确定时，公司已经发生的成本预计能够得到补偿的，按照已经发生的成本金额确认收入，直到履约进度能够合理确定为止。

(二十七) 合同取得成本、合同履约成本

公司为取得合同发生的增量成本预期能够收回的，作为合同取得成本确认为一项资产。如果合同取得成本的摊销期限不超过一年，在发生时直接计入当期损益。

公司为履行合同发生的成本，不适用存货、固定资产或无形资产等相关准则的规范范围且同时满足下列条件的，作为合同履约成本确认为一项资产：

1. 该成本与一份当前或预期取得的合同直接相关，包括直接人工、直接材料、制造费用（或类似费用）、明确由客户承担的成本以及仅因该合同而发生的其他成本；
2. 该成本增加了公司未来用于履行履约义务的资源；
3. 该成本预期能够收回。

公司对于与合同成本有关的资产采用与该资产相关的商品或服务收入确认相同的基础进行摊销，计入当期损益。

如果与合同成本有关的资产的账面价值高于因转让与该资产相关的商品或服务预期能够取得的剩余对价减去估计将要发生的成本，公司对超出部分计提减值准备，并确认为资产减值损失。以前期间减值的因素之后发生变化，使得转让该资产相关的商品或服务预期能够取得的剩余对价减去估计将要发生的成本高于该资产账面价值的，转回原已计提的资产减值准备，并计入当期损益，但转回后的资产账面价值不超过假定不计提减值准备情况下该资产在转回日的账面价值。

(二十八) 合同资产、合同负债

公司根据履行履约义务与客户付款之间的关系在资产负债表中列示合同资产或合同负债。公司将同一合同下的合同资产和合同负债相互抵销后以净额列示。

公司将拥有的、无条件（即，仅取决于时间流逝）向客户收取对价的权利作为应收款项列示，将已向客户转让商品而有权收取对价的权利（该权利取决于时间流逝之外的其他因素）作为合同资产列示。

公司将已收或应收客户对价而应向客户转让商品的义务作为合同负债列示。

（二十九）政府补助

1. 政府补助在同时满足下列条件时予以确认：（1）公司能够满足政府补助所附的条件；（2）公司能够收到政府补助。政府补助为货币性资产的，按照收到或应收的金额计量。政府补助为非货币性资产的，按照公允价值计量；公允价值不能可靠取得的，按照名义金额计量。

2. 与资产相关的政府补助判断依据及会计处理方法

政府文件规定用于购建或以其他方式形成长期资产的政府补助划分为与资产相关的政府补助。政府文件不明确的，以取得该补助必须具备的基本条件为基础进行判断，以购建或以其他方式形成长期资产为基本条件的作为与资产相关的政府补助。与资产相关的政府补助，冲减相关资产的账面价值或确认为递延收益。与资产相关的政府补助确认为递延收益的，在相关资产使用寿命内按照合理、系统的方法分期计入损益。按照名义金额计量的政府补助，直接计入当期损益。相关资产在使用寿命结束前被出售、转让、报废或发生毁损的，将尚未分配的相关递延收益余额转入资产处置当期的损益。

3. 与收益相关的政府补助判断依据及会计处理方法

除与资产相关的政府补助之外的政府补助划分为与收益相关的政府补助。对于同时包含与资产相关部分和与收益相关部分的政府补助，难以区分与资产相关或与收益相关的，整体归类为与收益相关的政府补助。与收益相关的政府补助，用于补偿以后期间的相关成本费用或损失的，确认为递延收益，在确认相关成本费用或损失的期间，计入当期损益或冲减相关成本；用于补偿已发生的相关成本费用或损失的，直接计入当期损益或冲减相关成本。

4. 与公司日常经营活动相关的政府补助，按照经济业务实质，计入其他收益或冲减相关成本费用。与公司日常活动无关的政府补助，计入营业外收支。

5. 政策性优惠贷款贴息的会计处理方法

（1）财政将贴息资金拨付给贷款银行，由贷款银行以政策性优惠利率向公司提供贷款的，以实际收到的借款金额作为借款的入账价值，按照借款本金和该政策性优惠利率计算相关借款费用

（2）财政将贴息资金直接拨付给公司的，将对应的贴息冲减相关借款费用。

（三十）递延所得税资产、递延所得税负债

1. 根据资产、负债的账面价值与其计税基础之间的差额（未作为资产和负债确认的项目按照税法规定可以确定其计税基础的，该计税基础与其账面数之间的差额），按照预期收回该资产或清偿该负债期间的适用税率计算确认递延所得税资产或递延所得税负债。

2. 确认递延所得税资产以很可能取得用来抵扣可抵扣暂时性差异的应纳税所得额为限。

资产负债表日，有确凿证据表明未来期间很可能获得足够的应纳税所得额用来抵扣可抵扣暂时性差异的，确认以前会计期间未确认的递延所得税资产。

3. 资产负债表日，对递延所得税资产的账面价值进行复核，如果未来期间很可能无法获得足够的应纳税所得额用以抵扣递延所得税资产的利益，则减记递延所得税资产的账面价值。在很可能获得足够的应纳税所得额时，转回减记的金额。

4. 公司当期所得税和递延所得税作为所得税费用或收益计入当期损益，但不包括下列情况产生的所得税：(1) 企业合并；(2) 直接在所有者权益中确认的交易或者事项。

5. 同时满足下列条件时，公司将递延所得税资产及递延所得税负债以抵销后的净额列示：(1) 拥有以净额结算当期所得税资产及当期所得税负债的法定权利；(2) 递延所得税资产和递延所得税负债是与同一税收征管部门对同一纳税主体征收的所得税相关或者对不同的纳税主体相关，但在未来每一具有重要性的递延所得税资产和递延所得税负债转回的期间内，涉及的纳税主体意图以净额结算当期所得税资产及当期所得税负债或是同时取得资产、清偿债务。

(三十一) 租赁

1. 公司作为承租人

在租赁期开始日，公司将租赁期不超过 12 个月，且不包含购买选择权的租赁认定为短期租赁；将单项租赁资产为全新资产时价值较低的租赁认定为低价值资产租赁。公司转租或预期转租租赁资产的，原租赁不认定为低价值资产租赁。

对于所有短期租赁和低价值资产租赁，公司在租赁期内各个期间按照直线法将租赁付款额计入相关资产成本或当期损益。

除上述采用简化处理的短期租赁和低价值资产租赁外，在租赁期开始日，公司对租赁确认使用权资产和租赁负债。

(1) 使用权资产

使用权资产按照成本进行初始计量，该成本包括：1) 租赁负债的初始计量金额；2) 在租赁期开始日或之前支付的租赁付款额，存在租赁激励的，扣除已享受的租赁激励相关金额；3) 承租人发生的初始直接费用；4) 承租人为拆卸及移除租赁资产、复原租赁资产所在场地或将租赁资产恢复至租赁条款约定状态预计将发生的成本。

公司按照直线法对使用权资产计提折旧。能够合理确定租赁期届满时取得租赁资产所有权的，公司在租赁资产剩余使用寿命内计提折旧。无法合理确定租赁期届满时能够取得租赁资产所有权的，公司在租赁期与租赁资产剩余使用寿命两者孰短的期间内计提折旧。

(2) 租赁负债

在租赁期开始日，公司将尚未支付的租赁付款额的现值确认为租赁负债。计算租赁付款额现值时采用租赁内含利率作为折现率，无法确定租赁内含利率的，采用公司增量借款利率作为折现率。租赁付款额与其现值之间的差额作为未确认融资费用，在租赁期各个期间内按照确认租赁付款额现值的折现率确认利息费用，并计入当期损益。未纳入租赁负债计量的可变租赁付款额于实际发生时计入当期损益。

租赁期开始日后，当实质固定付款额发生变动、担保余值预计的应付金额发生变化、用于确定租赁付款额的指数或比率发生变动、购买选择权、续租选择权或终止选择权的评估结果或实际行权情况发生变化时，公司按照变动后的租赁付款额的现值重新计量租赁负债，并相应调整使用权资产的账面价值，如使用权资产账面价值已调减至零，但租赁负债仍需进一步调减的，将剩余金额计入当期损益。

2. 公司作为出租人

在租赁开始日，公司将实质上转移了与租赁资产所有权有关的几乎全部风险和报酬的租赁划分为融资租赁，除此之外的均为经营租赁。

(1) 经营租赁

公司在租赁期内各个期间按照直线法将租赁收款额确认为租金收入，发生的初始直接费用予以资本化并按照与租金收入确认相同的基础进行分摊，分期计入当期损益。公司取得的与经营租赁有关的未计入租赁收款额的可变租赁付款额在实际发生时计入当期损益。

(2) 融资租赁

在租赁期开始日，公司按照租赁投资净额（未担保余值和租赁期开始日尚未收到的租赁收款额按照租赁内含利率折现的现值之和）确认应收融资租赁款，并终止确认融资租赁资产。在租赁期的各个期间，公司按照租赁内含利率计算并确认利息收入。

公司取得的未纳入租赁投资净额计量的可变租赁付款额在实际发生时计入当期损益。

3. 售后租回

(1) 公司作为承租人

公司按照《企业会计准则第 14 号——收入》的规定，评估确定售后租回交易中的资产转让是否属于销售。

售后租回交易中的资产转让属于销售的，公司按原资产账面价值中与租回获得的使用权有关的部分，计量售后租回所形成的使用权资产，并仅就转让至出租人的权利确认相关利得或损失。

售后租回交易中的资产转让不属于销售的，公司继续确认被转让资产，同时确认一项与转让收入等额的金融负债，并按照《企业会计准则第 22 号——金融工具确认和计量》对该金融负债进行会计处理。

(2) 公司作为出租人

公司按照《企业会计准则第 14 号——收入》的规定，评估确定售后租回交易中的资产转让是否属于销售。

售后租回交易中的资产转让属于销售的，公司根据其他适用的企业会计准则对资产购买进行会计处理，并根据《企业会计准则第 21 号——租赁》对资产出租进行会计处理。

售后租回交易中的资产转让不属于销售的，公司不确认被转让资产，但确认一项与转让收入等额的金融资产，并按照《企业会计准则第 22 号——金融工具确认和计量》对该金融资产进行会计处理。

(三十二) 安全生产费

公司按照财政部、应急部发布的《企业安全生产费用提取和使用管理办法》（财资〔2022〕136号）的规定提取的安全生产费，计入相关产品的成本或当期损益，同时记入“专项储备”科目。使用提取的安全生产费时，属于费用性支出的，直接冲减专项储备。形成固定资产的，通过“在建工程”科目归集所发生的支出，待安全项目完工达到预定可使用状态时确认为固定资产；同时，按照形成固定资产的成本冲减专项储备，并确认相同金额的累计折旧，该固定资产在以后期间不再计提折旧。

(三十三) 分部报告

公司以内部组织结构、管理要求、内部报告制度等为依据确定经营分部。公司的经营分部是指同时满足下列条件的组成部分：

1. 该组成部分能够在日常活动中产生收入、发生费用；
2. 管理层能够定期评价该组成部分的经营成果，以决定向其配置资源、评价其业绩；
3. 能够通过分析取得该组成部分的财务状况、经营成果和现金流量等有关会计信息。

(三十四) 其他重要的会计政策和会计估计

1. 与回购公司股份相关的会计处理方法

因减少注册资本或奖励职工等原因收购本公司股份的，按实际支付的金额作为库存股处理，同时进行备查登记。如果将回购的股份注销，则将按注销股票面值和注销股数计算的股票面值总额与实际回购所支付的金额之间的差额冲减资本公积，资本公积不足冲减的，冲减留存收益；如果将回购的股份奖励给本公司职工属于以权益结算的股份支付，于职工行权购

买本公司股份收到价款时，转销交付职工的库存股成本和等待期内资本公积（其他资本公积）累计金额，同时，按照其差额调整资本公积（股本溢价）。

四、税项

（一）主要税种及税率

税 种	计税依据	税 率
增值税	以按税法规定计算的销售货物和应税劳务收入为基础计算销项税额，扣除当期允许抵扣的进项税额后，差额部分为应交增值税	租金收入按 5%和 9%的税率计缴；停车费收入按 6%和 9%的税率计缴；财务服务收入按 6%的税率计缴；运输总包业务收入按 9%的税率计缴；传化荷兰公司及其境外子公司需要缴纳增值税的，按 5%-21%不等的税率计缴；其余按 13%的税率计缴；出口货物享受“免、抵、退”税收优惠政策，退税率为 0%-13%
房产税	从价计征的，按房产原值一次减除 30%后余值的 1.2%计缴；从租计征的，按租金收入的 12%计缴	1.2%、12%
城市维护建设税	实际缴纳的流转税税额	7%、5%
教育费附加	实际缴纳的流转税税额	3%
地方教育附加	实际缴纳的流转税税额	2%
企业所得税	应纳税所得额	15%、20%、25%

不同税率的纳税主体企业所得税税率说明

纳税主体名称	所得税税率
杭州传化精细化工有限公司（以下简称传化精细化工公司）、广东传化富联精细化工有限公司（以下简称传化富联公司）、浙江传化涂料有限公司（以下简称传化涂料公司）、浙江传化合成材料股份有限公司（以下简称传化合成材料公司）、浙江传化天松新材料有限公司（以下简称天松新材料公司）、浙江传化功能新材料有限公司、杭州美高华颐化工有限公司（以下简称美高华颐公司）、浙江数链科技有限公司、柳州传化公路港物流有限公司、南充传化公路港物流有限公司、宜宾传化公路港物流有限公司	15%
淮北传化石化销售有限公司、成都传化商业管理有限公司、杭州传化智慧港科技有限公司、杭州传化智慧园区管理服务	20%

纳税主体名称	所得税税率
有限公司、深圳传化供应链有限公司、襄阳传化供应链管理 有限公司、衢州传化加油站有限公司、嘉兴传化智慧海港有 限公司、浙江传化智联汽车供应链管理有限公司、济南传化石 化油气有限公司、浙江传化智联新能源科技有限公司、漳州 传化智联新能源科技有限公司、南充传化新能源科技有限公 司、扬州传化新能源科技有限公司、西安传化新能源科技有 限公司、杭州传化新能源科技有限公司、浙江智联慧通科技 有限公司、淮安传橙科技有限公司、吉林传化安广供应链管 理有限公司、贵阳传化石油销售有限公司、长沙昌凌新能源 有限公司、西安传化盛世创拓企业管理有限公司、柳州传中 能源有限公司、杭州传化运联科技有限公司、福建传化德峰 汽车销售有限公司、南充传化石油销售有限公司、传化上合 (青岛)国际经贸有限公司、衢州聚企赢企业管理有限公司、 杭州宏睿建设有限公司(以下简称宏睿建设公司)、黑龙江 传化球世煤炭销售有限公司、哈尔滨浩德科技发展有限公司、 哈尔滨传承投资有限公司、哈尔滨传兴商贸有限公司、 安庆传化陆洲科技有限公司、天津传化陆鲸科技有限公司、 开化传化公路港物流有限公司、西安传化供应链有限公司、 杭州传化旺载供应链发展有限公司、昆明传化和裕公路港物 流有限公司、南宁传化西津公路港物流有限公司、曲靖传化 公路港物流有限公司、杭州传化数字物流发展有限公司	
Tanatex Chemicals Thailand Co.ltd.	0%、20%
除 Tanatex Chemicals Thailand Co.ltd. 之外的传化荷兰 公司及其境外子公司	10%-39%
除上述以外的其他纳税主体	25%

(二) 税收优惠

1. 高新技术企业税收优惠

纳税主体名称	颁发机关	高新技术企业 证书编号	税收优惠 年度	实际适用 税率
传化精细化工公司	浙江省经济和信 息化厅、浙江省财 政厅、国家税务总 局浙江省税务局	GR202333010607	2023-2025 年	15%
传化涂料公司		GR202433006388	2024-2026 年	15%
美高华颐公司		GR202433008658	2024-2026 年	15%
天松新材料公司		GR202533009808	2025-2027 年	15%
传化合成材料公司		GR202533007130	2025-2027 年	15%
浙江传化功能新材 料有限公司		GR202533004451	2025-2027 年	15%
浙江数链科技有限 公司		GR202333010217	2024-2026 年	15%

纳税主体名称	颁发机关	高新技术企业证书编号	税收优惠年度	实际适用税率
传化富联公司	广东省科学技术厅、广东省财政厅、国家税务总局广东省税务局	GR202544004013	2025-2027 年	15%

2. 根据财政部、税务总局和国家发展改革委《关于延续西部大开发企业所得税政策的公告》（财政部税务总局国家发展改革委公告 2020 年第 23 号）相关规定，公司子公司南充传化公路港物流有限公司、宜宾传化公路港物流有限公司、柳州传化公路港物流有限公司享受西部大开发税收优惠政策，按 15% 的税率计缴企业所得税。

3. 小微企业税收优惠

公司子公司淮北传化石化销售有限公司、成都传化商业管理有限公司、杭州传化智慧港科技有限公司、杭州传化智慧园区管理服务有限公司、深圳传化供应链有限公司、襄阳传化供应链管理有限公司、衢州传化加油站有限公司、嘉兴传化智慧海港有限公司、浙江传化智联汽车供应链管理有限公司、济南传化石化油气有限公司、浙江传化智联新能源科技有限公司、漳州传化智联新能源科技有限公司、南充传化新能源科技有限公司、扬州传化新能源科技有限公司、西安传化新能源科技有限公司、杭州传化新能源科技有限公司、浙江智联慧通科技有限公司、淮安传橙科技有限公司、吉林传化安广供应链管理有限公司、贵阳传化石油销售有限公司、长沙昌凌新能源有限公司、西安传化盛世创拓企业管理有限公司、柳州传中能源有限公司、杭州传化运联科技有限公司、福建传化德峰汽车销售有限公司、南充传化石油销售有限公司、传化上合（青岛）国际经贸有限公司、衢州聚企赢企业管理有限公司、宏睿建设公司、黑龙江传化球世煤炭销售有限公司、哈尔滨浩德科技发展有限公司、哈尔滨传承投资有限公司、哈尔滨传兴商贸有限公司、安庆传化陆洲科技有限公司、天津传化陆鲸科技有限公司、开化传化公路港物流有限公司、西安传化供应链有限公司、杭州传化旺载供应链发展有限公司、昆明传化和裕公路港物流有限公司、南宁传化西津公路港物流有限公司、曲靖传化公路港物流有限公司、杭州传化数字物流发展有限公司享受小型微利企业税收优惠政策。按税法规定，减按 25% 计入应纳税所得额，按 20% 的税率缴纳企业所得税。

4. 根据财政部和国家税务总局《关于对电池涂料征收消费税的通知》（财税〔2015〕16 号），传化涂料公司生产的涂料在施工状态下挥发性有机物 (VOC) 含量低于 420 克/升 (含)，符合“节能环保涂料免征消费税”的优惠政策，免征消费税。

5. 根据泰国投资促进委员会 (BOI) 投资政策的相关规定，Tanatex Chemicals Thailand

CO. Ltd. 出口自产产品的利润免征企业所得税，内销及出口贸易产品的利润按 20% 的税率计缴企业所得税。

6. 根据《国家税务总局关于实施国家重点扶持的公共基础设施项目企业所得税优惠问题的通知》（国税发〔2009〕80 号），杭州传化新能源科技有限公司、漳州传化智联新能源科技有限公司、西安传化新能源科技有限公司、扬州传化新能源科技有限公司、南充传化新能源科技有限公司、浙江传化智联新能源科技有限公司的光伏发电项目，符合国家重点扶持的公共基础设施项目企业所得税“三免三减半”的优惠政策，免征企业所得税。

五、合并财务报表项目注释

（一）合并资产负债表项目注释

1. 货币资金

（1）明细情况

项 目	期末数	期初数
库存现金	409,537.66	207,929.66
银行存款	3,579,143,614.67	6,383,770,223.41
其他货币资金	96,561,933.29	145,474,997.48
合 计	3,676,115,085.62	6,529,453,150.55
其中：存放在境外的款项总额	105,295,753.57	154,924,752.11
存放在传化集团财务有限公司的款项总额	1,313,893,168.87	1,700,348,311.65

（2）资金集中管理情况

公司通过传化集团财务有限公司（以下简称传化财务公司）对公司及其下属子公司的部分资金实行集中统一管理。

（3）货币资金—其他货币资金

项 目	期末数	期初数
银行承兑汇票保证金	65,060,567.08	60,563,192.01
期货保证金	16,565,000.01	
定期存单	6,048,000.00	6,048,000.00
微信支付宝等余额	3,187,156.58	158,370.15
保函保证金	999,843.95	1,759,467.31

项 目	期末数	期初数
存出投资款	37,208.30	3,638,194.48
传化支付公司受限备付金		68,048,243.75
其他保证金	4,664,157.37	5,259,529.78
小 计	96,561,933.29	145,474,997.48

2. 交易性金融资产

项 目	期末数	期初数
分类为以公允价值计量且其变动计入当期损益的金融资产		14,373,000.00
其中：远期结售汇		14,373,000.00
合 计		14,373,000.00

3. 应收票据

(1) 明细情况

项 目	期末数	期初数
商业承兑汇票		7,191,084.60
合 计		7,191,084.60

(2) 坏账准备计提情况

种 类	期初数				
	账面余额		坏账准备		账面价值
	金额	比例(%)	金额	计提比例(%)	
按组合计提坏账准备	7,650,090.00	100.00	459,005.40	6.00	7,191,084.60
其中：商业承兑汇票	7,650,090.00	100.00	459,005.40	6.00	7,191,084.60
合 计	7,650,090.00	100.00	459,005.40	6.00	7,191,084.60

(3) 坏账准备变动情况

项 目	期初数	本期变动金额				期末数
		计提	收回或转回	核销	其他	
按组合计提坏账准备	459,005.40	-459,005.40				
合 计	459,005.40	-459,005.40				

4. 应收账款

(1) 账龄情况

账 龄	期末数	期初数
1 年以内	1,659,667,104.75	1,642,991,331.43
1-2 年	104,450,425.17	71,847,597.89
2-3 年	38,712,368.30	38,760,992.21
3-4 年	25,135,850.57	72,277,957.97
4-5 年	66,696,341.23	17,929,370.38
5 年以上	101,088,370.41	108,621,934.85
账面余额合计	1,995,750,460.43	1,952,429,184.73
减：坏账准备	330,331,795.35	338,240,016.98
账面价值合计	1,665,418,665.08	1,614,189,167.75

(2) 坏账准备计提情况

1) 类别明细情况

种 类	期末数				账面价值
	账面余额		坏账准备		
	金额	比例 (%)	金额	计提比例 (%)	
单项计提坏账准备	144,131,954.23	7.22	139,585,637.60	96.85	4,546,316.63
按组合计提坏账准备	1,851,618,506.20	92.78	190,746,157.75	10.30	1,660,872,348.45
合 计	1,995,750,460.43	100.00	330,331,795.35	16.55	1,665,418,665.08

(续上表)

种 类	期初数				账面价值
	账面余额		坏账准备		
	金额	比例 (%)	金额	计提比例 (%)	
单项计提坏账准备	168,310,952.94	8.62	160,368,773.84	95.28	7,942,179.10
按组合计提坏账准备	1,784,118,231.79	91.38	177,871,243.14	9.97	1,606,246,988.65
合 计	1,952,429,184.73	100.00	338,240,016.98	17.32	1,614,189,167.75

2) 重要的单项计提坏账准备的应收账款

单位名称	期初数		期末数			
	账面余额	坏账准备	账面余额	坏账准备	计提比例 (%)	计提依据
绿建建筑材料贸易(天津)有限公司	17,865,072.86	17,865,072.86	17,865,072.86	17,865,072.86	100.00	预计无法收回
杭州中组生物科技有限公司	12,673,667.20	12,673,667.20	12,673,667.20	12,673,667.20	100.00	预计无法收回
小计	30,538,740.06	30,538,740.06	30,538,740.06	30,538,740.06	100.00	

3) 采用组合计提坏账准备的应收账款

项目	期末数		
	账面余额	坏账准备	计提比例 (%)
账龄组合	1,638,294,794.26	181,239,030.62	11.06
账期组合	213,323,711.94	9,507,127.13	4.46
小计	1,851,618,506.20	190,746,157.75	10.30

4) 采用账龄组合计提坏账准备的应收账款

账龄	期末数		
	账面余额	坏账准备	计提比例 (%)
1年以内	1,475,559,685.98	88,533,581.43	6.00
1-2年	66,869,341.74	13,373,868.35	20.00
2-3年	20,156,842.91	8,062,737.16	40.00
3-5年	22,200,399.76	17,760,319.81	80.00
5年以上	53,508,523.87	53,508,523.87	100.00
小计	1,638,294,794.26	181,239,030.62	11.06

5) 采用账期组合计提坏账准备的应收账款

账龄	期末数		
	账面余额	坏账准备	计提比例 (%)
未逾期	174,069,797.44		
逾期90天以内(含)	27,510,245.09		
逾期90天--180天(含)	4,473,084.57	2,236,542.28	50.00
逾期180天--360天(含)	2,467,662.16	2,467,662.16	100.00
逾期361天及以上	4,802,922.68	4,802,922.68	100.00
小计	213,323,711.94	9,507,127.13	4.46

(3) 坏账准备变动情况

项目	期初数	本期变动金额					期末数
		计提	收回或转回	核销	外币折算	其他[注]	
单项计提坏账准备	160,368,773.84	18,973,910.76	8,178,403.15	31,787,342.03		208,698.18	139,585,637.60
按组合计提坏账准备	177,871,243.14	18,202,766.66		5,313,455.37	241,160.29	-255,556.97	190,746,157.75
合计	338,240,016.98	37,176,677.42	8,178,403.15	37,100,797.40	241,160.29	-46,858.79	330,331,795.35

[注] 系处置子公司按组合计提坏账准备转出 314,052.32 元, 合同资产转入应收账款对应的坏账准备转入 267,193.53 元

(4) 本期实际核销的应收账款情况

项目	核销金额
实际核销的应收账款	37,100,797.40

(5) 应收账款和合同资产金额前 5 名情况

期末余额前 5 名的应收账款合计数 258,671,185.46 元, 占应收账款和合同资产期末余额合计数的比例为 12.96%, 相应计提的应收账款坏账准备合计数为 15,520,271.13 元。

5. 应收款项融资

(1) 明细情况

项目	期末数	期初数
银行承兑汇票	1,651,035,893.32	1,597,470,555.12
财务公司承兑汇票	573,037.87	1,388,395.70
合计	1,651,608,931.19	1,598,858,950.82

(2) 期末公司已质押的应收款项融资情况

项目	期末已质押金额
银行承兑汇票	435,542,956.91
财务公司承兑汇票	562,837.87
小计	436,105,794.78

(3) 期末公司已背书或贴现且在资产负债表日尚未到期的应收款项融资情况

项目	期末终止确认金额
银行承兑汇票	2,272,824,140.03

项 目	期末终止 确认金额
财务公司承兑汇票	44,711,937.94
小 计	2,317,536,077.97

银行承兑汇票的承兑人是具有较高信用的商业银行，由其承兑的银行承兑汇票到期不获支付的可能性较低；财务公司票据的承兑人为企业集团附属的财务公司，结合财务公司自身信用及背后集团的偿付能力，由其承兑的财务公司票据到期不获支付的可能性较低，故公司将已背书或贴现的该等银行承兑汇票及财务公司票据予以终止确认。但如果该等票据到期不获支付，依据《票据法》之规定，公司仍将对持票人承担连带责任。

6. 预付款项

(1) 账龄分析

账 龄	期末数				期初数			
	账面余额	比例 (%)	减值 准备	账面价值	账面余额	比例 (%)	减值 准备	账面价值
1 年以内	210,866,378.22	89.61		210,866,378.22	311,867,186.34	95.75		311,867,186.34
1-2 年	21,411,323.53	9.10		21,411,323.53	12,791,765.89	3.93		12,791,765.89
2-3 年	2,583,298.98	1.10		2,583,298.98	851,336.20	0.26		851,336.20
3 年以上	440,674.15	0.19		440,674.15	209,044.15	0.06		209,044.15
合 计	235,301,674.88	100.00		235,301,674.88	325,719,332.58	100.00		325,719,332.58

(2) 预付款项金额前 5 名情况

期末余额前 5 名的预付款项合计数为 96,054,878.96 元，占预付款项期末余额合计数的比例为 40.82%。

7. 应收保理款

(1) 明细情况

种 类	期末数			期初数		
	账面余额	坏账准备	账面价值	账面余额	坏账准备	账面价值
单项计提 坏账准备				2,265,590.99	2,265,590.99	
五级风险 分类组合	207,705,850.00		207,705,850.00	100,466,990.32	9,609.15	100,457,381.17
合 计	207,705,850.00		207,705,850.00	102,732,581.31	2,275,200.14	100,457,381.17

(2) 五级风险分类组合

风险类别	期末数			期初数		
	账面余额	坏账准备	计提比例(%)	账面余额	坏账准备	计提比例(%)
正常	207,705,850.00			100,306,837.85		
关注				160,152.47	9,609.15	6.00
小 计	207,705,850.00			100,466,990.32	9,609.15	0.01

(3) 坏账准备变动情况

项 目	第一阶段	第二阶段	第三阶段	合 计
	未来 12 个月 预期信用损失	整个存续期预期 信用损失(未发生 信用减值)	整个存续期预 期信用损失(已 发生信用减值)	
期初数	9,609.15		2,265,590.99	2,275,200.14
期初数在本期				
--转入第二阶段				
--转入第三阶段				
--转回第二阶段				
--转回第一阶段				
本期计提	-9,609.15			-9,609.15
本期转回				
本期核销			2,265,590.99	2,265,590.99
期末数				

(4) 本期实际核销的应收保理款情况

项 目	核销金额
实际核销的应收保理款	2,265,590.99

8. 其他应收款

(1) 明细情况

项 目	期末数	期初数
应收利息		107,790.63
其他应收款	1,817,669,281.24	2,162,262,116.34
合 计	1,817,669,281.24	2,162,369,906.97

(2) 应收利息

项 目	期末数	期初数
应收融资租赁款利息		107,790.63

项 目	期末数	期初数
应收融资租赁款利息		107,790.63
小 计		107,790.63

(3) 其他应收款

1) 款项性质分类情况

款项性质	期末数	期初数
应收公路港现代物流服务补助、平台经营补助和资产处置款	1,520,811,376.14	1,533,493,911.00
押金保证金	680,094,519.97	568,369,073.42
应收暂付款	220,252,936.59	369,756,887.92
应收股权转让款	53,885,175.15	147,232,520.80
其他	13,292,180.48	17,272,548.01
账面余额小计	2,488,336,188.33	2,636,124,941.15
减：坏账准备	670,666,907.09	473,862,824.81
账面价值小计	1,817,669,281.24	2,162,262,116.34

2) 账龄情况

账 龄	期末数	期初数
1 年以内	532,186,788.64	536,714,000.25
1-2 年	129,597,741.40	482,300,732.62
2-3 年	372,189,918.26	599,583,324.95
3-4 年	492,350,423.00	731,001,650.87
4-5 年	693,597,952.81	56,193,347.01
5 年以上	268,413,364.22	230,331,885.45
账面余额小计	2,488,336,188.33	2,636,124,941.15
减：坏账准备	670,666,907.09	473,862,824.81
账面价值小计	1,817,669,281.24	2,162,262,116.34

3) 坏账准备计提情况

① 类别明细情况

种 类	期末数		
	账面余额	坏账准备	账面价值

	金额	比例 (%)	金额	计提比例 (%)	
单项计提坏账准备	310,989,425.05	12.50	293,572,246.20	94.40	17,417,178.85
按组合计提坏账准备	2,177,346,763.28	87.50	377,094,660.89	17.32	1,800,252,102.39
合计	2,488,336,188.33	100.00	670,666,907.09	26.95	1,817,669,281.24

(续上表)

种类	期初数				账面价值
	账面余额		坏账准备		
	金额	比例 (%)	金额	计提比例 (%)	
单项计提坏账准备	200,202,721.80	7.59	182,291,969.27	91.05	17,910,752.53
按组合计提坏账准备	2,435,922,219.35	92.41	291,570,855.54	11.97	2,144,351,363.81
合计	2,636,124,941.15	100.00	473,862,824.81	17.98	2,162,262,116.34

② 重要的单项计提坏账准备的其他应收款

单位名称	期初数		期末数			
	账面余额	坏账准备	账面余额	坏账准备	计提比例 (%)	计提依据
北京华府兆业投资有限公司 [注]	121,382,900.00	97,106,320.00	121,382,900.00	121,382,900.00	100.00	预计无法收回
七台河日泉商贸有限公司	49,958,110.94	36,969,947.12	49,958,110.94	36,969,947.12	74.00	完全收回存在困难
上海金元宝实业有限公司	30,588,945.83	30,588,945.83	30,387,820.90	30,387,820.90	100.00	预计无法收回
昆明融创城投资有限公司	33,007,425.00	33,007,425.00	33,007,425.00	33,007,425.00	100.00	预计无法收回
安徽时代创新科技投资发展有限公司	19,288,641.60	19,288,641.60	19,288,641.60	19,288,641.60	100.00	已诉讼结案, 预计无法收回
小计	254,226,023.37	216,961,279.55	254,024,898.44	241,036,734.62	94.89	

[注] 期初坏账准备系账龄组合计提

③ 采用组合计提坏账准备的其他应收款

组合名称	期末数		
	账面余额	坏账准备	计提比例 (%)
应收政府款项组合	2,041,706,056.58	338,974,661.10	16.60
账龄组合	135,640,706.70	38,119,999.79	28.10
其中: 1年以内	89,825,450.60	5,389,526.99	6.00
1-2年	6,454,739.79	1,290,947.96	20.00

组合名称	期末数		
	账面余额	坏账准备	计提比例 (%)
2-3 年	6,074,740.35	2,429,896.14	40.00
3-4 年	9,558,686.65	7,646,949.32	80.00
4-5 年	11,822,049.66	9,457,639.73	80.00
5 年以上	11,905,039.65	11,905,039.65	100.00
小 计	2,177,346,763.28	377,094,660.89	17.32

4) 坏账准备变动情况

项 目	第一阶段	第二阶段	第三阶段	合 计
	未来 12 个月 预期信用损失	整个存续期预期 信用损失 (未发 生信用减值)	整个存续期预期 信用损失 (已发 生信用减值)	
期初数	2,914,877.39	7,243,300.40	463,704,647.02	473,862,824.81
期初数在本期	---	---	---	
--转入第二阶段	-387,284.39	387,284.39		
--转入第三阶段		-1,214,948.07	1,214,948.07	
--转回第二阶段				
--转回第一阶段				
本期计提	3,315,345.72	-5,102,934.85	250,423,568.32	248,635,979.19
本期收回或转回				
本期核销			15,142,693.76	15,142,693.76
其他变动	245,747.78		-31,700,000.00	-31,454,252.22
合并范围内转出	699,159.51	21,753.91	4,514,037.51	5,234,950.93
期末数	5,389,526.99	1,290,947.96	663,986,432.14	670,666,907.09
期末坏账准备计 提比例 (%)	1.01	1.00	36.35	26.95

5) 本期实际核销的其他应收款情况

项 目	核销金额
实际核销的其他应收款	15,142,693.76

6) 其他应收款金额前 5 名情况

单位名称	款项性质	期末账面余额	账龄	占其他应收款 余额的比例 (%)	期末坏账准备
青岛胶州湾发展	应收公路港平台	8,431,368.79	1-2 年	30.66	88,161,565.21

单位名称	款项性质	期末账面余额	账龄	占其他应收款余额的比例 (%)	期末坏账准备
集团有限公司	经营补助款	349,428,358.71	2-3年		
		404,960,627.00	3-4年		
重庆数字经济创新发展有限公司	平台经营补助款、押金保证金	347,843,464.58	1年以内	13.98	1,868.00
	押金保证金	9,340.00	1-2年		
滕州市财政局	应收公路港现代物流服务补助	149,030,000.00	4-5年	5.99	19,363,136.44
哈尔滨市道外区区域合作局	应收暂付款	137,574,800.00	4-5年	5.53	137,574,800.00
北京华府兆业投资有限公司	押金保证金	121,382,900.00	4-5年	4.88	121,382,900.00
小计		1,518,660,859.08		61.04	366,484,269.65

9. 存货

(1) 明细情况

项目	期末数			期初数		
	账面余额	跌价准备	账面价值	账面余额	跌价准备	账面价值
原材料	405,016,759.61	3,873,526.84	401,143,232.77	346,319,142.65	7,417,320.00	338,901,822.65
在产品	3,745,425.92		3,745,425.92	9,428,755.68		9,428,755.68
开发成本	31,442,242.46		31,442,242.46	84,614,094.71		84,614,094.71
库存商品	620,058,314.68	63,865,685.66	556,192,629.02	542,206,942.91	71,054,845.53	471,152,097.38
自制半成品	35,555,214.34		35,555,214.34	48,484,756.09		48,484,756.09
开发产品	280,949,851.13	5,396,981.12	275,552,870.01	731,712,581.78		731,712,581.78
发出商品	41,833,918.54		41,833,918.54	53,641,919.24		53,641,919.24
包装物	1,215,833.13		1,215,833.13	1,472,255.97		1,472,255.97
低值易耗品	550,564.01		550,564.01	1,498,721.55		1,498,721.55
合同履约成本	17,537,510.47		17,537,510.47	17,067,137.17		17,067,137.17
合计	1,437,905,634.29	73,136,193.62	1,364,769,440.67	1,836,446,307.75	78,472,165.53	1,757,974,142.22

(2) 存货跌价准备

1) 明细情况

项目	期初数	本期增加		本期减少		期末数
		计提	其他[注]	转回或转销	其他	
原材料	7,417,320.00	2,543,507.24		6,087,300.40		3,873,526.84

项目	期初数	本期增加		本期减少		期末数
		计提	其他[注]	转回或转销	其他	
库存商品	71,054,845.53	9,059,496.79	234,319.29	16,482,975.95		63,865,685.66
开发产品		5,396,981.12				5,396,981.12
合计	78,472,165.53	16,999,985.15	234,319.29	22,570,276.35		73,136,193.62

[注]本期其他增加系外币报表折算 234,319.29 元

2) 确定可变现净值的具体依据、本期转回或转销存货跌价准备的原因

项目	确定可变现净值的具体依据	转回存货跌价准备的原因	转销存货跌价准备的原因
原材料	相关产成品估计售价减去至完工估计将要发生的成本、估计的销售费用以及相关税费后的金额确定可变现净值	以前期间计提了存货跌价准备的存货可变现净值上升	本期已将期初计提存货跌价准备的存货消耗
库存商品	相关产成品的估计售价减去估计的销售费用和相关税费后的金额确定其可变现净值		本期已将期初计提存货跌价准备的存货售出
开发产品	相关产成品估计售价减去至完工估计将要发生的成本、估计的销售费用以及相关税费后的金额确定可变现净值		本期将已计提存货跌价准备的存货耗用/售出

(3) 合同履约成本

项目	期初数	本期增加	本期摊销	本期计提减值	期末数
公路港建设代建项目	8,531,738.08	12,819,971.14	7,219,156.53		14,132,552.69
宏睿建设代建服务项目	6,143,065.82		6,143,065.82		
运输服务成本	278,050.80	288,732,692.01	288,633,529.58		377,213.23
其他	2,114,282.47	41,712,400.10	40,798,938.02		3,027,744.55
小计	17,067,137.17	343,265,063.25	342,794,689.95		17,537,510.47

(4) 其他说明

1) 存货——开发成本

项目名称	开工时间	预计竣工时间	预计总投资	期初数	期末数
商丘公路港商业项目	2021年10月	2025年4月	0.8亿	53,171,852.25	
宿迁公路港置业项目			3.66亿	17,056,193.79	17,056,193.79
遵义公路港置业项目			2.5亿	14,386,048.67	14,386,048.67
小计				84,614,094.71	31,442,242.46

2) 存货——开发产品

① 明细情况

项目名称	竣工时间	期初数	本期增加	本期减少			期末数
				转至固定 资产	销售结转及摊销	其他	
遵义公路港置业项目	2016年4月	22,230,618.58	1,673,223.66		183,764.18		23,720,078.06
宿迁公路港置业项目	2019年3月	48,807,318.06					48,807,318.06
成都传化中心项目	2021年12月	161,935,905.92	308,708.26		9,390,304.48		152,854,309.70
嘉兴智慧港置业项目	2023年9月	76,741,554.49	146,542.24		26,767,051.42		50,121,045.31
商丘传化公路港综合 服务中心项目	2025年3月		83,216,551.79			77,769,451.79	5,447,100.00
青岛宝悦置业项目	2022年7月	421,997,184.73			1,104,180.43	420,893,004.30 [注]	
小计		731,712,581.78	85,345,025.95		37,445,300.51	498,662,456.09	280,949,851.13

[注]2025年2月6日，公司八届二十四次董事会决议，同意子公司传化物流集团有限公司（以下简称传化物流集团）将其持有的青岛上控跨境电商运营有限公司（原青岛传化物流基地有限公司，青岛宝悦置业有限公司系其子公司）的60%股权转让给青岛上合国大产业控股有限公司，相应的青岛宝悦置业项目转出

② 出租开发产品

项目名称	期初数	本期增加	本期减少	期末数
遵义公路港置业项目	4,523,165.53	3,537,356.17	4,662,790.49	3,397,731.21
成都传化中心项目		41,886,200.81		41,886,200.81
小计	4,523,165.53	45,423,556.98	4,662,790.49	45,283,932.02

10. 合同资产

(1) 明细情况

项目	期末数			期初数		
	账面余额	减值准备	账面价值	账面余额	减值准备	账面价值
应收质保金				402,022.21	284,580.25	117,441.96
合计				402,022.21	284,580.25	117,441.96

(2) 减值准备计提情况

种类	期初数		
	账面余额	减值准备	账面价值

	金额	比例 (%)	金额	计提比例 (%)	
单项计提减值准备	217,277.97	54.05	217,277.97	100.00	
按组合计提减值准备	184,744.24	45.95	67,302.28	36.43	117,441.96
合计	402,022.21	100.00	284,580.25	70.79	117,441.96

(3) 减值准备变动情况

项目	期初数	本期变动金额				期末数
		计提	收回或转回	转销/核销	其他[注]	
单项计提减值准备	217,277.97		8,579.79		-208,698.18	
按组合计提减值准备	67,302.28		8,806.93		-58,495.35	
合计	284,580.25		17,386.72		-267,193.53	

[注] 系合同资产转入应收账款单项计提对应的减值准备转出 267,193.53 元

11. 持有待售资产

(1) 明细情况

项目	期末数		
	账面余额	减值准备	账面价值
待出售资产	14,913,726.59	1,964,369.19	12,949,357.40
潍坊华合物流有限责任公司	8,810,167.54	976,517.79	7,833,649.75
合计	23,723,894.13	2,940,886.98	20,783,007.15

(续上表)

项目	期初数		
	账面余额	减值准备	账面价值
车满满(北京)信息技术有限公司	42,502,168.86	28,342,168.86	14,160,000.00
钦州传泰物流有限公司	10,826,500.00	8,826,500.00	2,000,000.00
合计	53,328,668.86	37,168,668.86	16,160,000.00

(2) 其他说明

1) 2025 年子公司传化涂料公司、美高华颐公司，与浙江宝盛建设集团有限公司、自然人等签订房屋与资产买卖合同，将其持有工抵房及设备进行出售。截至资产负债表日，上述出售事项尚未完成。相应将处置资产账面价值大于合同价格的差额计提减值准备。

2) 子公司寿光传化公路港物流有限公司分别于 2025 年 7 月 1 日与 2026 年 1 月 23 日与潍坊市恒宇装饰工程有限公司签订《合作框架协议》及《股权转让协议》，将持有的潍坊华合物流有限责任公司 100% 股权以 7,833,649.75 元的价格转让给潍坊恒宇公司。因转让价格低于所转让的长期股权投资账面价值，已就相关差额计提减值准备。上述股权转让事宜已于 2026 年 1 月 30 日完成。

(3) 期末持有待售资产情况

项目	所属分部	期末账面价值	公允价值	预计出售费用	出售原因及方式	预计处置时间
待出售资产		14,913,726.59	12,949,357.40		房产及设备出售	2026 年
潍坊华合物流有限责任公司		8,810,167.54	7,833,649.75		股权出售	于 2026 年 1 月处置完毕
小计		23,723,894.13	20,783,007.15			

(4) 持有待售资产减值准备

项目	期初数	本期增加		本期减少		期末数
		计提	其他	转回	其他	
待出售资产		1,964,369.19				1,964,369.19
潍坊华合物流有限责任公司		976,517.79				976,517.79
车满满(北京)信息技术有限公司	28,342,168.86				28,342,168.86	
钦州传泰物流有限公司	8,826,500.00				8,826,500.00	
合计	37,168,668.86	2,940,886.98			37,168,668.86	2,940,886.98

12. 一年内到期的非流动资产

(1) 明细情况

项目	期末数			期初数		
	账面余额	减值准备	账面价值	账面余额	减值准备	账面价值
一年内到期的长期应收款	693,621,065.90	297,324,614.51	396,296,451.39	680,627,077.08	97,129,063.85	583,498,013.23
合计	693,621,065.90	297,324,614.51	396,296,451.39	680,627,077.08	97,129,063.85	583,498,013.23

(2) 一年内到期的长期应收款

项目	期末数	期初数	折现率

	账面余额	坏账准备	账面价值	账面余额	坏账准备	账面价值	区间
融资租赁款	743,045,046.10	248,604,783.51	494,440,262.59	726,065,879.25	86,393,386.07	639,672,493.18	3.58%- 14.77%
减：未实现 融资收益	98,143,811.20		98,143,811.20	93,731,416.40		93,731,416.40	
小 计	644,901,234.90	248,604,783.51	396,296,451.39	632,334,462.85	86,393,386.07	545,941,076.78	
分期收款销 售商品	48,719,831.00	48,719,831.00		48,719,831.00	10,735,677.78	37,984,153.22	4.7%
减：未实现 融资收益				427,216.77		427,216.77	
小 计	48,719,831.00	48,719,831.00		48,292,614.23	10,735,677.78	37,556,936.45	
合 计	693,621,065.90	297,324,614.51	396,296,451.39	680,627,077.08	97,129,063.85	583,498,013.23	

13. 其他流动资产

项 目	期末数			期初数		
	账面余额	减值 准备	账面价值	账面余额	减值 准备	账面价值
留抵增值税进项税额	176,930,267.49		176,930,267.49	197,893,263.87		197,893,263.87
未办理过户手续的待 售房产	77,769,451.79		77,769,451.79			
预缴企业所得税	46,877,443.67		46,877,443.67	44,482,151.14		44,482,151.14
大额存单	20,000,000.00		20,000,000.00	10,000,000.00		10,000,000.00
待摊保险费等	15,419,917.00		15,419,917.00	18,317,643.71		18,317,643.71
预缴土地增值税	5,149,806.35		5,149,806.35	9,295,225.84		9,295,225.84
待摊仓储租赁费	676,057.05		676,057.05			
预缴房产税				132,222.83		132,222.83
预缴消费税				116,313.08		116,313.08
预缴土地使用税				29,047.52		29,047.52
其他	9,290,737.88		9,290,737.88	6,000,040.34		6,000,040.34
合 计	352,113,681.23		352,113,681.23	286,265,908.33		286,265,908.33

14. 长期应收款

(1) 明细情况

项 目	期末数	期初数	折现率
-----	-----	-----	-----

	账面余额	坏账准备	账面价值	账面余额	坏账准备	账面价值	区间
融资租赁款	743,045,046.10	248,604,783.51	494,440,262.59	784,627,730.79	105,908,544.39	678,719,186.40	3.58%- 14.77%
其中：未实现融资收益	98,143,811.20		98,143,811.20	99,993,301.40		99,993,301.40	
应收融资租赁款净值	644,901,234.90	248,604,783.51	396,296,451.39	684,634,429.39	105,908,544.39	578,725,885.00	
减：一年内到期的非流动资产	644,901,234.90	248,604,783.51	396,296,451.39	632,334,462.85	86,393,386.07	545,941,076.78	
小计				52,299,966.54	19,515,158.32	32,784,808.22	
应收股权转让款	24,900,000.00	24,900,000.00		24,900,000.00	24,900,000.00		
小计	24,900,000.00	24,900,000.00		24,900,000.00	24,900,000.00		
分期收款销售商品	48,719,831.00	48,719,831.00		48,719,831.00	10,735,677.78	37,984,153.22	4.7%
其中：未实现融资收益				427,216.77		427,216.77	
分期收款销售商品净值	48,719,831.00	48,719,831.00		48,292,614.23	10,735,677.78	37,556,936.45	
减：一年内到期的非流动资产	48,719,831.00	48,719,831.00		48,292,614.23	10,735,677.78	37,556,936.45	
小计							
合计	24,900,000.00	24,900,000.00		77,199,966.54	44,415,158.32	32,784,808.22	

(2) 坏账准备计提情况

1) 类别明细情况

种类	期末数				
	账面余额		坏账准备		账面价值
	金额	比例 (%)	金额	计提比例 (%)	
单项计提坏账准备	816,594,955.91	99.99	322,176,570.17	39.45	494,418,385.74
按组合计提坏账准备	69,921.19	0.01	48,044.34	68.71	21,876.85
小计	816,664,877.10	100.00	322,224,614.51	39.46	494,440,262.59
减：一年内到期的非流动资产	693,621,065.90		297,324,614.51		396,296,451.39
其中：未实现融资收益	98,143,811.20				98,143,811.20
合计	24,900,000.00		24,900,000.00		

(续上表)

种类	期初数		
	账面余额	坏账准备	账面价值

	金额	比例 (%)	金额	计提比例 (%)	
单项计提坏账准备	576,622,217.12	67.19	130,514,152.85	22.63	446,108,064.27
按组合计提坏账准备	281,625,344.67	32.81	11,030,069.32	3.92	270,595,275.35
小计	858,247,561.79	100.00	141,544,222.17	16.49	716,703,339.62
减：一年内到期的非流动资产	680,627,077.08		97,129,063.85		583,498,013.23
其中：未实现融资收益	100,420,518.17				100,420,518.17
合计	77,199,966.54		44,415,158.32		32,784,808.22

2) 重要的单项计提坏账准备的长期应收款

单位名称	期初数		期末数			计提依据
	账面余额	坏账准备	账面余额	坏账准备	计提比例 (%)	
融达(天津)供应链管理有限公司	48,719,831.00	10,735,677.78	48,719,831.00	48,719,831.00	100.00	预计难以收回
湖北先飞达致远物流有限公司	24,900,000.00	24,900,000.00	24,900,000.00	24,900,000.00	100.00	
浙江精展包装有限公司	24,508,850.00	1,221,568.93	21,058,000.71	16,540,400.71	78.55	预计难以全部收回，按抵押物价值的差额计提坏账准备
浙江创曼科技有限公司	23,596,849.97		23,596,849.97	10,859,909.62	46.02	
开化至胜农产品有限公司	23,596,849.97		23,596,849.97	10,859,909.62	46.02	
绍兴市上虞大善凤凰山青瓷研究所有限公司	12,605,413.51	10,075,313.51	12,605,413.51	10,075,313.51	79.93	
小计	157,927,794.45	46,932,560.22	154,476,945.16	121,955,364.46	78.95	

3) 采用组合计提坏账准备的长期应收款

项目	期末数		
	账面余额	坏账准备	计提比例 (%)
五级风险分类组合	69,921.19	48,044.34	68.71
小计	69,921.19	48,044.34	68.71

4) 五级风险分类组合

风险类别	期末数			期初数		
	账面余额	坏账准备	计提比例 (%)	账面余额	坏账准备	计提比例 (%)
正常	21,876.85			246,238,466.08		

关注				8,245,474.65	494,728.48	6.00
次级				8,245,474.65	1,649,094.93	20.00
可疑				16,682,805.64	6,673,122.26	40.00
损失	48,044.34	48,044.34	100.00	2,213,123.65	2,213,123.65	100.00
小计	69,921.19	48,044.34	68.71	281,625,344.67	11,030,069.32	3.92

(3) 坏账准备变动情况

项目	期初数	本期变动金额				期末数
		计提	收回或转回	核销	其他[注]	
单项计提坏账准备	130,514,152.85	180,919,592.54			10,742,824.78	322,176,570.17
按组合计提坏账准备	11,030,069.32	2,913.80			-10,984,938.78	48,044.34
合计	141,544,222.17	180,922,506.34			-242,114.00	322,224,614.51

[注]系期初按组合计提坏账准备转入单项计提坏账准备 10,984,938.78 元,因债务重组结转对应的期初单项计提坏账准备 242,114.00 元

15. 长期股权投资

(1) 分类情况

项目	期末数			期初数		
	账面余额	减值准备	账面价值	账面余额	减值准备	账面价值
对联营企业投资	2,866,011,369.91	53,084,123.59	2,812,927,246.32	2,468,895,815.05	48,200,000.00	2,420,695,815.05
合计	2,866,011,369.91	53,084,123.59	2,812,927,246.32	2,468,895,815.05	48,200,000.00	2,420,695,815.05

(2) 明细情况

被投资单位	期初数		本期增减变动			
	账面价值	减值准备	追加投资	减少投资	权益法下确认的投资损益	其他综合收益调整
联营企业						
重庆蚂蚁消费金融有限公司	1,312,749,301.93				155,852,748.25	
浙江传化物流基地有限公司	333,736,417.88			67,135,333.80	4,864,150.55	
传化财务公司	297,261,002.91				15,096,302.39	
无棣科亿化工有限公司	48,200,000.00	48,200,000.00				

被投资单位	期初数		本期增减变动			
	账面价值	减值准备	追加投资	减少投资	权益法下确认的投 资损益	其他综合 收益调整
浙江四港联动发展有限公司	33,182,636.88				-3,052,331.43	
宁波传化绿都置业有限公司	16,976,466.74				145,091.42	
万传（安徽）物流有限公司	4,327,670.01				-4,327,670.01	
WERKEN QUÍMICA BRASIL LTDA.	18,313,594.83				2,671,845.00	
浙江传化乡村发展有限公司	28,771,688.71				206,312.31	
湖北纽卡莱纺织科技有限公司	6,161,315.20				-64,494.88	
重庆传化集联供应链管理有限 公司	4,884,123.59					
成都传化云豹供应链管理有限 公司	12,225.08				-10,339.92	
杭州传智园区管理有限公司	500,000.00			500,000.00		
成都传化石油销售有限公司					728,553.82	
无锡智港合运科技有限公司			300,000.00		-4,145.97	
杭州传智未来科技有限公司			10,000,000.00		-1,950.24	
青岛上控跨境电商运营有限公 司					-1,728,666.97	
江苏锦鸡实业股份有限公司	363,819,371.29			1,143,826.37	-4,148,571.48	
合 计	2,468,895,815.05	48,200,000.00	10,300,000.00	68,779,160.17	166,226,832.84	

(续上表)

被投资单位	本期增减变动				期末数	
	其他权益变 动	宣告发放现金股利 或利润	计提减值准备	其他	账面价值	减值准备
联营企业						
重庆蚂蚁消费金融有限公 司		30,651,180.00			1,437,950,870.18	
浙江传化物流基地有限公 司		24,864,666.20 [注 1]			246,600,568.43	
传化财务公司		17,619,478.80			294,737,826.50	
无棣科亿化工有限公司					48,200,000.00	48,200,000.00
浙江四港联动发展有限公 司					30,130,305.45	
宁波传化绿都置业有限公 司					17,121,558.16	

被投资单位	本期增减变动				期末数	
	其他权益变动	宣告发放现金股利或利润	计提减值准备	其他	账面价值	减值准备
万传（安徽）物流有限公司						
WERKEN QUÍMICA BRASIL LTDA.				1,773,149.84	22,758,589.67	
浙江传化乡村发展有限公司					28,978,001.02	
湖北纽卡莱纺织科技有限公司		2,400,000.00			3,696,820.32	
重庆传化集联供应链管理有限公司			4,884,123.59		4,884,123.59	4,884,123.59
成都传化云豹供应链管理有限公司					1,885.16	
杭州传智园区管理有限公司						
成都传化石油销售有限公司	569,792.51	716,000.00		24,142,918.60 [注 2]	24,725,264.93	
无锡智港合运科技有限公司					295,854.03	
杭州传智未来科技有限公司					9,998,049.76	
青岛上控跨境电商运营有限公司				339,686,240.00 [注 3]	337,957,573.03	
江苏锦鸡实业股份有限公司		552,893.76			357,974,079.68	
合计	569,792.51	76,804,218.76	4,884,123.59	365,602,308.44	2,866,011,369.91	53,084,123.59

[注 1] 本期收到分红款 92,000,000.00 元，其中超出权益法下累计确认的投资收益的差额 67,135,333.80 元作为投资成本的收回，冲减“长期股权投资—投资成本”项目

[注 2] 根据成都传化公路港物流有限公司（持有成都传化石油销售有限公司 40% 股权）与成都传化石油销售有限公司股东成都盛丰邦瑞投资有限公司（持有成都传化石油销售有限公司 30% 股权）签订的《协议书》相关约定，成都盛丰邦瑞投资有限公司就有关成都传化石油销售有限公司经营发展的重大事项向股东会、董事会行使提案权和在相关股东会、董事会上行使表决权时与成都传化公路港物流有限公司保持一致；2025 年 1 月 3 日，前述协议相关约定到期，公司本期对成都传化石油销售有限公司由能够实施控制转为具有重大影响，对其长期股权投资由成本法转为权益法核算

[注 3] 2025 年 2 月 6 日，传化物流集团与青岛上合国大产业控股有限公司、青岛上控跨

境电商运营有限公司及青岛宝悦置业有限公司签订《股权转让协议》，传化物流集团将其持有的青岛上控跨境电商运营有限公司 60%股权转让给青岛上合大产业控股有限公司，2025 年 7 月 17 日，办妥工商变更登记手续；公司本期对青岛上控跨境电商运营有限公司由能够实施控制转为具有重大影响，对其长期股权投资由成本法转为权益法核算

16. 其他非流动金融资产

(1) 明细情况

项 目	期末数	期初数
分类为以公允价值计量且其变动计入当期损益的金融资产	583,575,048.64	695,261,844.69
其中：股权投资	583,575,048.64	695,261,844.69
合 计	583,575,048.64	695,261,844.69

(2) 分类为以公允价值计量且其变动计入当期损益的金融资产本期变动

被投资单位	初始计量成本			
	期初数	本期增加	本期减少	期末数
重庆传融星房地产开发有限公司	255,796,800.00			255,796,800.00
远程科技有限公司	104,469,000.00			104,469,000.00
上海发网供应链管理有限公司	40,004,280.00			40,004,280.00
成都传化东中心建设有限公司	90,000,000.00			90,000,000.00
西安传化盛世地产开发有限公司	7,500,000.00			7,500,000.00
山东中康国创先进印染技术研究院有限公司	4,000,000.00			4,000,000.00
杭州具身智能中试基地科技有限公司		2,000,000.00		2,000,000.00
一号车市控股有限公司	45,000,000.00		45,000,000.00	
浙江玉环永兴村镇银行有限责任公司	3,200,000.00		3,200,000.00	
青岛冠璞置业有限公司	58,789,040.62		58,789,040.62	
青岛宏璞置业有限公司	16,681,620.60		16,681,620.60	
小 计	625,440,741.22	2,000,000.00	123,670,661.22	503,770,080.00

(续上表)

被投资单位	公允价值变动				其他增加[注]
	期初数	本期增加	本期减少	期末数	

重庆传融星房地产开发有限公司					
远程科技有限公司	36,640,167.35	-1,560,181.16		35,079,986.19	-3,219,028.77
上海发网供应链管理有限公司	87,020,975.58	-87,020,975.58			
成都传化东中心建设有限公司	-6,626,663.39	-1,065,177.70		-7,691,841.09	
西安传化盛世地产开发有限公司	54,585,000.00			54,585,000.00	
山东中康国创先进印染技术研究院有限公司	-1,725,026.85	-1,100,330.84		-2,825,357.69	
杭州具身智能中试基地科技有限公司					
一号车市控股有限公司	-28,478,900.00		-28,478,900.00		
浙江玉环永兴村镇银行有限责任公司					
青岛冠璞置业有限公司	-58,789,039.62		-58,789,039.62		
青岛宏璞置业有限公司	-16,681,619.60		-16,681,619.60		
小 计	65,944,893.47	-90,746,665.28	-103,949,559.22	79,147,787.41	-3,219,028.77

(续上表)

被投资单位	账面价值				期末在被投资单位持股比例(%)	本期现金红利
	期初数	本期增加	本期减少	期末数		
重庆传融星房地产开发有限公司	255,796,800.00			255,796,800.00	20.00	
远程科技有限公司	144,985,377.35	-4,779,209.93		140,206,167.42	0.41	
上海发网供应链管理有限公司	127,025,255.58	-87,020,975.58		40,004,280.00	5.24	
成都传化东中心建设有限公司	83,373,336.61	-1,065,177.70		82,308,158.91	74.38	
西安传化盛世地产开发有限公司	62,085,000.00			62,085,000.00	22.27	
山东中康国创先进印染技术研究院有限公司	2,274,973.15	-1,100,330.84		1,174,642.31	3.31	
杭州具身智能中试基地科技有限公司		2,000,000.00		2,000,000.00	4.00	
一号车市控股有限公司	16,521,100.00		16,521,100.00			
浙江玉环永兴村镇银行有限责任公司	3,200,000.00		3,200,000.00			295,680.00
青岛冠璞置业有限公司	1.00		1.00			
青岛宏璞置业有限	1.00		1.00			

公司						
小 计	695,261,844.69	-91,965,694.05	19,721,102.00	583,575,048.64		295,680.00

[注]系外币报表折算差异

(3) 其他说明

1) 重庆传融星房地产开发有限公司系重庆传化智汇科技有限公司、重庆京昱天企业管理咨询有限责任公司和重庆融创地产有限公司为“重庆沙坪坝融创西南房产项目”设立的项目公司，根据项目合作框架协议，融创享有项目公司 80%的表决权，传化享有项目公司 20%的表决权。因 2021 年 10 月 31 日，传化与融创签订补充协议，约定传化一次性收取服务费后放弃超额分红收益，后续不再享有项目公司可变回报。鉴于此，重庆智汇科技公司对重庆传融星房地产开发有限公司不构成控制或重大影响，因此将对其投资列于本项目。

2) 成都传化东中心建设有限公司（以下简称项目公司）原系成都传化东中心物流港有限公司（以下简称成都传化物流港公司）全资子公司。2020 年 8 月 11 日，成都传化物流港公司将持有项目公司 25.62%股权作价 3,100 万元转让给成都东腾聚惠置业有限公司。根据协议约定，首期股权转让完成后，成都东腾聚惠置业有限公司负责项目公司的开发、经营管理工作，享有全部项目收益及利润分配，成都传化物流港公司不参与项目的日常经营管理，不参与利润分配。2020 年 8 月 13 日，办妥变更登记手续。鉴于此，虽成都传化物流港公司持有其 74.38%股权，但对其不构成控制或重大影响，因此将对其投资列于本项目。

3) 根据传化物流集团与西安龙湖地产发展有限公司（以下简称西安龙湖地产公司）签订的《传化智联西北运营中心项目合作协议》等一揽子协议约定，杭州传化盛世科技有限公司和西安龙湖地产公司共同以货币出资设立西安传化盛世地产开发有限公司（以下简称西安盛世公司）后，西安龙湖地产公司负责西安盛世公司的运营管控及日常经营管理。公司未实际参与西安盛世公司的运营管控及日常经营管理，经多次股权转让后，公司实际对西安盛世公司的股权投资成本为 750 万元，其对应的投资溢价款 5,458.50 万元公司已于 2020 年 12 月收到，账列其他应付款项目。除 750 万元投资本金外，公司对西安盛世公司不享有任何股东权益。鉴于此，公司对西安盛世公司不构成控制或重大影响，因此将对其投资列于本项目。

17. 投资性房地产

(1) 明细情况

项 目	房屋及建筑物[注]	在建工程	合 计
-----	-----------	------	-----

项 目	房屋及建筑物[注]	在建工程	合 计
账面原值			
期初数	16,125,427,969.77	707,487,378.01	16,832,915,347.78
本期增加金额	110,760,460.48	66,236,452.83	176,996,913.31
1) 外购		66,236,452.83	66,236,452.83
2) 在建工程转入	99,137,539.45		99,137,539.45
3) 固定资产转入	3,750,000.00		3,750,000.00
4) 土地使用权转入	7,872,921.03		7,872,921.03
本期减少金额	388,664,208.44	83,443,606.58	472,107,815.02
1) 处置	5,378,196.34		5,378,196.34
2) 土地使用权转出		7,872,921.03	7,872,921.03
3) 转持有待售资产		8,160,389.11	8,160,389.11
4) 合并范围减少	383,286,012.10	67,410,296.44	450,696,308.54
期末数	15,847,524,221.81	690,280,224.26	16,537,804,446.07
公允价值变动			
期初数	1,235,452,030.23		1,235,452,030.23
本期增加金额	-13,939,135.24	-15,262,461.07	-29,201,596.31
1) 计提	-13,939,135.24	-15,262,461.07	-29,201,596.31
本期减少金额	-30,522,883.20		-30,522,883.20
1) 处置	188,933.44		188,933.44
2) 合并范围减少	-30,711,816.64		-30,711,816.64
期末数	1,252,035,778.19	-15,262,461.07	1,236,773,317.12
账面价值			
期末账面价值	17,099,560,000.00	675,017,763.19	17,774,577,763.19
期初账面价值	17,360,880,000.00	707,487,378.01	18,068,367,378.01

[注]系已完工的投入运营的投资性房地产，含房屋建筑物和土地使用权

(2) 本期转换为投资性房地产并采用公允价值模式计量的投资性房地产情况

项 目	转换前核算科目	账面价值	转换对本期损益的影响金额	转换对本期其他综合收益的影响金额	转换理由、审批程序

项 目	转换前核算科目	账面价值	转换对本期损益的影响金额	转换对本期其他综合收益的影响金额	转换理由、审批程序
淮北传化公路港物流有限公司	固定资产	2,680,927.82		1,069,072.18	对外出租、董事会审批
小 计		2,680,927.82		1,069,072.18	

(3) 未办妥产权证书的投资性房地产情况

项 目	账面价值	未办妥产权证书原因
浙江传化公路港物流发展有限公司	90,170,894.15	权证办理中
西安传化丝路公路港物流有限公司	67,563,815.04	权证办理中
哈尔滨浩德产业园开发有限公司	62,930,000.00	权证办理中
梅河口传化公路港物流有限公司	52,419,950.00	权证办理中
哈尔滨传兴产业园开发有限公司	51,290,000.00	权证办理中
菏泽传化公路港物流有限公司	23,026,392.87	权证办理中
成都传化智慧物流港有限公司	21,949,636.61	权证办理中
贵阳传化公路港物流有限公司	12,428,757.89	权证办理中
宿迁传化公路港物流有限公司	11,016,907.18	权证办理中
太原传化公路港物流有限公司	7,163,703.88	权证办理中
小 计	399,960,057.62	

18. 固定资产

(1) 明细情况

项 目	房屋及建筑物	通用设备	专用设备	运输工具	合 计
账面原值					
期初数	1,758,192,502.56	181,143,584.86	1,699,304,598.88	49,916,774.60	3,688,557,460.90
本期增加金额	98,066,629.04	14,269,534.32	132,045,666.46	2,170,592.10	246,552,421.92
1) 购置	56,786,146.74	14,398,992.84	44,495,980.33	2,170,592.10	117,851,712.01
2) 在建工程转入	23,554,372.90	969,718.11	74,128,740.47		98,652,831.48
3) 外币折算差异	10,182,946.10	-1,099,176.63	13,420,945.66		22,504,715.13
4)其他非流动资产转入 [注]	7,543,163.30				7,543,163.30
本期减少金额	62,223,329.09	39,934,796.98	37,029,541.36	8,564,590.39	147,752,257.82

项 目	房屋及建筑物	通用设备	专用设备	运输工具	合 计
1) 处置或报废	49,173,451.40	20,551,993.66	32,076,851.55	8,564,590.39	110,366,887.00
2) 转投资性房地产	3,887,755.42				3,887,755.42
3) 合并范围变动减少	9,162,122.27	19,382,803.32	4,952,689.81		33,497,615.40
期末数	1,794,035,802.51	155,478,322.20	1,794,320,723.98	43,522,776.31	3,787,357,625.00
累计折旧					
期初数	456,014,155.22	139,888,454.29	875,544,124.80	40,620,540.28	1,512,067,274.59
本期增加金额	80,579,479.28	16,172,775.24	153,199,174.25	3,520,972.07	253,472,400.84
1) 计提	78,063,444.77	17,036,528.40	146,550,417.63	3,520,972.07	245,171,362.87
2) 外币折算差异	2,516,034.51	-863,753.16	6,648,756.62		8,301,037.97
本期减少金额	10,739,659.54	33,460,477.89	27,541,982.25	7,330,573.73	79,072,693.41
1) 处置或报废	4,691,605.32	18,034,682.31	24,902,600.66	7,330,573.73	54,959,462.02
2) 转投资性房地产	1,206,827.60				1,206,827.60
3) 合并范围变动减少	4,841,226.62	15,425,795.58	2,639,381.59		22,906,403.79
期末数	525,853,974.96	122,600,751.64	1,001,201,316.80	36,810,938.62	1,686,466,982.02
减值准备					
期初数	59,101,877.72		6,743.21		59,108,620.93
本期增加金额	396,733.37				396,733.37
1) 计提	396,733.37				396,733.37
本期减少金额	15,699,161.01				15,699,161.01
1) 处置或报废	15,699,161.01				15,699,161.01
期末数	43,799,450.08		6,743.21		43,806,193.29
账面价值					
期末账面价值	1,224,382,377.47	32,877,570.56	793,112,663.97	6,711,837.69	2,057,084,449.69
期初账面价值	1,243,076,469.62	41,255,130.57	823,753,730.87	9,296,234.32	2,117,381,565.38

[注] 2025 年度，部分资产抵债交易已经完成相关资产的交付手续，传化涂料公司由其他非流动资产转入固定资产的原值为 7,543,163.30 元

3) 经营租出固定资产

项 目	期末账面价值
房屋及建筑物	48,811,142.29

项 目	期末账面价值
小 计	48,811,142.29

4) 未办妥产权证书的固定资产的情况

项 目	账面价值	未办妥产权证书原因
传化商业保理有限公司	16,084,355.68	正在办理中
传化天松新材料项目	61,985,766.47	正在办理中
小 计	78,070,122.15	

5) 固定资产减值测试情况

① 可收回金额按公允价值减去处置费用后的净额确定

项 目	账面价值	可收回金额	本期计提减值金额
传化涂料公司工抵房	7,543,163.30	7,146,429.93	396,733.37
小 计	7,543,163.30	7,146,429.93	396,733.37

(续上表)

项 目	公允价值和处置费用的确定方式	关键参数及其确定依据
传化涂料公司工抵房	市场法	以同一供需圈,用途相近可比性较强的房产交易市价作为参考依据
小 计		

19. 在建工程

(1) 明细情况

项 目	期末数			期初数		
	账面余额	减值准备	账面价值	账面余额	减值准备	账面价值
成都传化智慧物流港项目	86,155,676.30		86,155,676.30			
年产7.05万吨高端纺织化学品技术改造项目	75,792,329.03		75,792,329.03			
成都东中心项目	73,011,822.33		73,011,822.33	13,466,974.35		13,466,974.35
年产68万吨有机硅新材料及高端精细化学品项目(一期)	56,779,751.68		56,779,751.68	48,613,175.44		48,613,175.44
广东传化新材料三水大塘项目	51,782,693.57		51,782,693.57			

项 目	期末数			期初数		
	账面余额	减值准备	账面价值	账面余额	减值准备	账面价值
青岛宝璞置业项目	39,024,551.19		39,024,551.19	39,024,551.19		39,024,551.19
绵阳公路港项目二期	36,228,656.20		36,228,656.20			
郑州传化公路港项目	25,434,812.97		25,434,812.97	25,434,812.97		25,434,812.97
临江技改项目	20,757,074.10		20,757,074.10	20,751,669.36		20,751,669.36
年产8万吨纺织化学品项目	19,848,643.62		19,848,643.62	14,353,811.69		14,353,811.69
濮阳公路港项目	11,263,169.29		11,263,169.29	7,860,028.33		7,860,028.33
12万吨稀土顺丁橡胶及配套装置项目				455,895.58		455,895.58
嘉兴传化智慧港项目				1,351,559.63		1,351,559.63
聚烯烃弹性体项目				35,577,753.69		35,577,753.69
赣州传化公路港项目				8,195.00		8,195.00
临江三期				4,829,960.00		4,829,960.00
其他公路港工程	33,276,033.76		33,276,033.76	63,186,408.17		63,186,408.17
其他零星工程	73,641,899.74		73,641,899.74	73,221,433.61		73,221,433.61
合 计	602,997,113.78		602,997,113.78	348,136,229.01		348,136,229.01

2) 重要在建工程项目本期变动情况

工程名称	预算数(万元)	期初数	本期增加	本期转其他长期资产		其他减少	期末数
				固定资产	投资性房地产		
年产7.05万吨高端纺织化学品技术改造项目	27,041.00	1,590,139.21	74,202,189.82				75,792,329.03
成都东中心项目	33,566.00	13,466,974.35	66,149,507.61		6,604,659.63		73,011,822.33
年产68万吨有机硅新材料及高端精细化学品项目(一期)	39,661.06	48,613,175.44	8,166,576.24				56,779,751.68
广东传化新材料三水大塘项目	15,993.26	10,321,816.30	41,460,877.27				51,782,693.57
绵阳公路港项目二期	10,500.00		37,179,360.02		950,703.82		36,228,656.20
临江技改项目	16,237.80	20,751,669.36	5,404.74				20,757,074.10

工程名称	预算数(万 元)	期初数	本期增加	本期转其他长期资产		其他减少	期末数
成都传化智慧物流港项目	41,424.93	5,581,193.90	105,811,658.46	2,640,358.31	22,596,817.75		86,155,676.30
小计		100,324,968.56	332,975,574.16	2,640,358.31	30,152,181.20		400,508,003.21

(续上表)

工程名称	工程累计投入占 预算比例(%)	工程进度(%)	利息资本化累 计金额	本期利息 资本化金额	本期利息资 本化率(%)	资金来源
年产7.05万吨高端纺织 化学品技术改造项目	28.03	28.03				自筹
成都东中心项目	51.55					自筹
年产68万吨有机硅新材 料及高端精细化学品项 目(一期)	43.09					自筹
广东传化新材料三水大 塘项目	32.38	32.38				自筹
绵阳公路港项目二期	35.41					自筹
临江技改项目	18.03					自筹
成都传化智慧物流港项 目	25.54	26.89				自筹
小计						

20. 使用权资产

项 目	房屋及建筑物	通用设备	专用设备	土地使用权	合 计
账面原值					
期初数	374,867,815.54	11,717,360.53	4,966,608.43	24,913,313.05	416,465,097.55
本期增加金额	62,979,030.98	1,093,229.10	1,736,051.18	371,782.56	66,180,093.82
1) 租入	62,979,030.98	1,093,229.10	1,736,051.18	371,782.56	66,180,093.82
本期减少金额	116,679,714.57	849,898.74	1,736,051.18	17,370,533.18	136,636,197.67
1) 处置	110,280,537.16	849,898.74	1,736,051.18	17,370,533.18	130,237,020.26
2) 合并范围变动减少	6,399,177.41				6,399,177.41
期末数	321,167,131.95	11,960,690.89	4,966,608.43	7,914,562.43	346,008,993.70
累计折旧					
期初数	107,193,408.51	1,565,358.64	2,151,058.03	20,918,034.56	131,827,859.74
本期增加金额	93,365,123.13	1,367,456.82	2,322,703.37	1,207,233.81	98,262,517.13

项 目	房屋及建筑物	通用设备	专用设备	土地使用权	合 计
1) 计提	93,365,123.13	1,367,456.82	2,322,703.37	856,460.64	97,911,743.96
2) 其他				350,773.17	350,773.17
本期减少金额	105,252,349.94	705,729.72	1,736,051.18	17,370,533.18	125,064,664.02
1) 处置	99,386,437.36	705,729.72	1,736,051.18	17,370,533.18	119,198,751.44
2) 合并范围变动减少	5,865,912.58				5,865,912.58
期末数	95,306,181.70	2,227,085.74	2,737,710.22	4,754,735.19	105,025,712.85
账面价值					
期末账面价值	225,860,950.25	9,733,605.15	2,228,898.21	3,159,827.24	240,983,280.85
期初账面价值	267,674,407.03	10,152,001.89	2,815,550.40	3,995,278.49	284,637,237.81

21. 无形资产

项 目	土地使用权	专利权及专有技术	专用软件	排污权初始使用费	品牌[注]	客户关系[注]	合 计
账面原值							
期初数	1,553,166,204.37	46,752,526.08	150,541,104.17	4,859,134.88	37,116,752.40	347,273,426.50	2,139,709,148.40
本期增加金额	8,377,724.97	6,246,983.16	17,128,350.52		3,500,733.60	32,753,721.00	68,007,513.25
1) 购置	6,414,422.00	621,182.95	2,094,117.56				9,129,722.51
2) 在建工程转入		2,694,972.46	14,496,355.92				17,191,328.38
3) 合并范围变动增加	1,963,302.97						1,963,302.97
4) 外币折算差额		2,930,827.75	537,877.04		3,500,733.60	32,753,721.00	39,723,159.39
本期减少金额	16,235,980.80	1,998,361.06	21,967,405.48	764,470.00			40,966,217.34
1) 处置			3,377,292.93	764,470.00			4,141,762.93
2) 合并范围变动减少	16,235,980.80	1,998,361.06	18,590,112.55				36,824,454.41
期末数	1,545,307,948.54	51,001,148.18	145,702,049.21	4,094,664.88	40,617,486.00	380,027,147.50	2,166,750,444.31
累计摊销							
期初数	159,293,411.32	42,340,562.27	110,518,323.03	2,382,491.58	25,517,767.28	286,500,578.51	626,553,133.99

项 目	土地使用权	专利权及专有技术	专用软件	排污权初始使用费	品牌[注]	客户关系[注]	合 计
本期增加金额	37,600,418.15	7,224,751.26	11,763,930.96	1,045,955.24	5,791,544.85	65,024,537.28	128,451,137.74
1) 计提	37,584,057.29	5,823,667.76	10,777,673.51	1,045,955.24	3,327,661.50	37,361,304.67	95,920,319.97
2) 合并范围变动增加	16,360.86						16,360.86
3) 外币折算差额		1,401,083.50	986,257.45		2,463,883.35	27,663,232.61	32,514,456.91
本期减少金额	4,706,494.28	1,998,361.06	16,183,226.14	475,657.03			23,363,738.51
1) 处置			3,377,291.70	475,657.03			3,852,948.73
2) 合并范围变动减少	4,706,494.28	1,998,361.06	12,805,934.44				19,510,789.78
期末数	192,187,335.19	47,566,952.47	106,099,027.85	2,952,789.79	31,309,312.13	351,525,115.79	731,640,533.22
账面价值							
期末账面价值	1,353,120,613.35	3,434,195.71	39,603,021.36	1,141,875.09	9,308,173.87	28,502,031.71	1,435,109,911.09
期初账面价值	1,393,872,793.05	4,411,963.81	40,022,781.14	2,476,643.30	11,598,985.12	60,772,847.99	1,513,156,014.41

[注]系收购子公司 TPC Holding B.V. 时产生

22. 商誉

(1) 明细情况

被投资单位名称或形成商誉的事项	期末数			期初数		
	账面余额	减值准备	账面价值	账面余额	减值准备	账面价值
TPC Holding B.V.	150,510,404.51	7,398,495.50	143,111,909.01	137,538,237.04		137,538,237.04
美高华颐公司	131,281,031.35		131,281,031.35	131,281,031.35		131,281,031.35
TANATEX ITALY S. R. L.	7,537,200.59		7,537,200.59	6,887,585.52		6,887,585.52
杭州传化汇通公路港物流有限公司(以下简称传化汇通公司)	31,238,524.83	28,827,185.78	2,411,339.05	31,238,524.83	28,827,185.78	2,411,339.05
七台河传化鑫达源公路港物流有限责任公司(以下简称传化七台河公司)	26,542,208.53	13,819,804.49	12,722,404.04	26,542,208.53	12,805,805.80	13,736,402.73
传化富联公司	10,052,884.08		10,052,884.08	10,052,884.08		10,052,884.08

被投资单位名称或形成商誉的事项	期末数			期初数		
	账面余额	减值准备	账面价值	账面余额	减值准备	账面价值
传化立新公司	2,366,817.86	2,366,817.86		2,366,817.86	2,366,817.86	
沈阳传化陆港物流有限公司(以下简称沈阳陆港公司)	219,459.85	219,459.85		219,459.85	219,459.85	
江西传化物流有限公司(以下简称江西传化物流公司)	1,997,326.15	1,997,326.15		1,997,326.15	1,997,326.15	
临沂传化智慧产业园有限公司(以下简称临沂传化产业园公司)	5,403,487.09		5,403,487.09	5,403,487.09		5,403,487.09
宏睿建设公司	50,622.40	50,622.40		50,622.40	50,622.40	
长沙传化公路港物流有限公司(以下简称长沙公路港公司)	505,673.45		505,673.45			
合计	367,705,640.69	54,679,712.03	313,025,928.66	353,578,184.70	46,267,217.84	307,310,966.86

(2) 商誉账面原值

被投资单位名称或形成商誉的事项	期初数	本期增加		本期减少	期末数
		本期企业合并形成	外币报表折算差异		
TPC Holding B.V.	137,538,237.04		12,972,167.47		150,510,404.51
美高华颐公司	131,281,031.35				131,281,031.35
TANATEX ITALY S. R. L.	6,887,585.52		649,615.07		7,537,200.59
传化汇通公司	31,238,524.83				31,238,524.83
传化七台河公司	26,542,208.53				26,542,208.53
传化富联公司	10,052,884.08				10,052,884.08
传化立新公司	2,366,817.86				2,366,817.86
沈阳陆港公司	219,459.85				219,459.85
江西传化物流公司	1,997,326.15				1,997,326.15
临沂传化产业园公司	5,403,487.09				5,403,487.09
宏睿建设公司	50,622.40				50,622.40
长沙公路港公司		505,673.45			505,673.45
合计	353,578,184.70	505,673.45	13,621,782.54		367,705,640.69

(3) 商誉减值准备

被投资单位名称或形成商誉的事项	期初数	本期增加	本期减少	期末数
-----------------	-----	------	------	-----

被投资单位名称或形成商誉的事项	期初数	本期增加	本期减少	期末数
传化汇通公司	28,827,185.78			28,827,185.78
传化七台河公司	12,805,805.80	1,013,998.69		13,819,804.49
TPC Holding B.V.		7,398,495.50[注]		7,398,495.50
传化立新公司	2,366,817.86			2,366,817.86
江西传化物流公司	1,997,326.15			1,997,326.15
沈阳陆港公司	219,459.85			219,459.85
宏睿建设公司	50,622.40			50,622.40
小 计	46,267,217.84	8,412,494.19		54,679,712.03

[注]本期其他增加包含外币报表折算 124,872.91 元

(4) 商誉所在资产组或资产组组合的相关信息

资产组或资产组组合名称	资产组或资产组组合的构成和依据	所属经营分部和依据	资产组或资产组组合是否与购买日、以前年度商誉减值测试时所确定的资产组或资产组组合一致
TPC Holding B.V.	商誉所在的资产组中的固定资产、无形资产等可辨认资产，可以带来独立的现金流，可将其认定为一个单独的资产组	印染助剂	是
美高华颐公司		印染助剂	是
TANATEX ITALY S. R. L.		印染助剂	是
传化富联公司		印染助剂	是
传化汇通公司	商誉所在的资产组中的投资性房地产、固定资产等可辨认资产，可以带来独立的现金流，可将其认定为一个单独的资产组	智能公路港业务	是
传化七台河公司		智能公路港业务	是
临沂传化产业园公司	商誉所在的资产组中的投资性房地产、在建工程等可辨认资产，可以带来独立的现金流，可将其认定为一个单独的资产组	智能公路港业务	是
长沙公路港公司	商誉所在的资产组中的固定资产、使用权资产等可辨认资产，可以带来独立的现金流，可将其认定为一个单独的资产组	智能公路港业务	是

(5) 可收回金额的具体确定方法

1) 可收回金额按公允价值减去处置费用后的净额确定

项 目	包含商誉的资产组或资产组组合的账面价值	可收回金额	本期计提减值金额

项 目	包含商誉的资产组或资产组组合的账面价值	可收回金额	本期计提减值金额
传化七台河公司[注]	117,603,747.98	116,043,750.00	1,559,997.98
小 计	117,603,747.98	116,043,750.00	1,559,997.98

(续上表)

项 目	公允价值和处置费用的确定方式	关键参数及其确定依据
传化七台河公司	以相关资产的特点和当前情况下可合理取得的最佳信息为基础,通过资产市场价格进行调整修正确定公允价值;处置费用包括与资产处置有关的法律费用、相关税费以及为使资产达到可销售状态所发生的直接费用等	关键参数主要包括投资性房地产、固定资产等市场价和修正系数;建筑物的市场价,以近期建造同类建筑物造价为基础,采用类比法进行修正后确定。修正系数包括交易方式、交易情况、使用状况、新旧程度、外部环境等因素的修正系数。
小 计		

[注]传化七台河公司期末商誉原值 26,542,208.53 元,经测试可收回金额低于包含商誉的资产组或资产组组合的账面价值,其中本期计提归属于本公司的商誉减值 1,013,998.69 元

2) 可收回金额按预计未来现金流量的现值确定

项 目	包含商誉的资产组或资产组组合的账面价值	可收回金额	本期计提减值金额
TPC Holding B. V. [注]	421,973,565.50	414,575,070.00	7,398,495.50
美高华颐公司	445,254,937.47	604,700,000.00	
TANATEX ITALY S. R. L.	9,064,124.96	13,506,220.00	
传化汇通公司	147,565,031.72	150,900,000.00	
传化富联公司	84,091,192.95	329,300,000.00	
临沂传化产业园公司	224,569,239.89	225,400,000.00	
长沙公路港公司	7,947,612.02	8,700,000.00	
小 计	1,340,465,704.51	1,747,081,290.00	7,398,495.50

(续上表)

项 目	预测期年限	预测期内的收入增长率、利润率等参数及其确定依据	稳定期增长率、利润率等参数及其确定依据	折现率及其确定依据
TPC Holding B. V.	5	根据历史实际经营数据、行业及公司业务发展趋势确定	根据预测期最后一年的数据确定	根据市场无风险利率、资本结构及风险溢价计算确定
美高华颐公司	5			
TANATEX ITALY	5			

项 目	预测期年限	预测期内的收入增长率、利润率等参数及其确定依据	稳定期增长率、利润率等参数及其确定依据	折现率及其确定依据
S. R. L.				
传化汇通公司	5			
传化富联公司	5			
临沂传化产业园公司	5			
长沙公路港公司	5			
小 计				

[注]TPC Holding B.V. 期末商誉原值 150,510,404.51 元，经测试可收回金额低于包含商誉的资产组或资产组组合的账面价值，其中本期计提归属于本公司的商誉减值 7,398,495.50 元

3) 其他说明

上述收购 TPC Holding B.V.、美高华颐公司、传化七台河公司形成商誉的减值测试过程分别经坤元资产评估有限公司评估，并出具评估报告坤元评咨（2026）75 号、坤元评报（2026）287 号、坤元评报（2026）292 号。

23. 长期待摊费用

项 目	期初数	本期增加	本期摊销	其他减少	期末数
网上应用平台建设支出	78,859,933.61	27,043,876.26	48,623,866.54	302,598.68	56,977,344.65
装修改造费	10,534,836.92	2,999,773.04	4,638,329.40	65,112.84	8,831,167.72
房屋及土地租赁费	399,119.60	192,273.85	246,562.21		344,831.24
其他	3,369,346.01	3,299,932.50	1,881,415.41		4,787,863.10
合 计	93,163,236.14	33,535,855.65	55,390,173.56	367,711.52	70,941,206.71

24. 递延所得税资产、递延所得税负债

(1) 未经抵销的递延所得税资产

项 目	期末数		期初数	
	可抵扣暂时性差异	递延所得税资产	可抵扣暂时性差异	递延所得税资产
资产减值准备	887,552,691.26	202,930,014.41	859,242,002.54	195,561,855.54

项 目	期末数		期初数	
	可抵扣暂时性差异	递延所得税资产	可抵扣暂时性差异	递延所得税资产
递延收益	376,218,921.90	87,859,738.59	297,466,152.34	70,181,537.09
应付职工薪酬	554,907.66	182,062.36	5,007,509.72	1,292,819.46
内部交易未实现利润	135,293,851.56	34,554,414.25	148,866,031.64	37,216,507.91
投资性房地产公允价值变动	327,681,864.80	81,920,466.22	270,777,982.15	67,694,495.57
租赁负债	276,160,332.39	68,237,786.79	310,563,046.61	72,922,989.33
可抵扣亏损	150,937,007.46	37,734,251.87	199,996,229.54	49,999,057.38
其他	37,564,232.58	6,652,887.36	21,492,942.19	5,409,850.09
合 计	2,191,963,809.61	520,071,621.85	2,113,411,896.73	500,279,112.37

(2) 未经抵销的递延所得税负债

项 目	期末数		期初数	
	应纳税暂时性差异	递延所得税负债	应纳税暂时性差异	递延所得税负债
其他非流动金融资产公允价值变动			58,416,220.39	14,604,055.10
交易性金融资产公允价值变动	-4,842,975.00	-1,210,743.75		
传化荷兰公司境外子公司未计税利润			13,120,839.70	1,312,083.97
锦鸡股份公司未处置和减持部分股权产生的收益			7,956,645.47	1,989,161.37
投资性房地产公允价值变动损益	1,693,468,241.21	402,247,979.49	1,360,673,375.77	322,894,488.11
投资性房地产折旧摊销税前扣除	1,055,801,441.49	253,656,564.70	1,055,786,734.02	249,653,633.39
固定资产加速折旧	24,548,465.90	3,797,095.05	20,033,791.68	3,029,690.08
延期纳税的政府补助	154,445,771.30	38,611,442.83	167,728,807.89	41,932,201.97
使用权资产	240,983,280.85	57,031,927.20	284,637,237.79	64,028,410.49
合 计	3,164,404,225.75	754,134,265.52	2,968,353,652.71	699,443,724.48

(3) 以抵销后净额列示的递延所得税资产或负债

项 目	期末数	期初数
-----	-----	-----

	递延所得税资产 和负债互抵金额	抵销后 递延所得税资产 或负债余额	递延所得税资产 和负债互抵金额	抵销后 递延所得税资产 或负债余额
递延所得税资产	159,057,394.66	361,014,227.19	189,393,675.40	310,885,436.97
递延所得税负债	159,057,394.66	595,076,870.86	189,393,675.40	510,050,049.08

(4) 未确认递延所得税资产明细

项 目	期末数	期初数
可抵扣暂时性差异	709,995,620.71	704,823,536.25
可抵扣亏损	2,761,699,079.73	2,868,198,492.99
合 计	3,471,694,700.44	3,573,022,029.24

(5) 未确认递延所得税资产的可抵扣亏损将于以下年度到期

年 份	期末数	期初数	备注
2025 年		275,649,022.74	
2026 年	247,642,850.50	290,793,925.17	
2027 年	391,407,831.18	542,274,327.81	
2028 年	426,775,495.82	593,792,523.46	
2029 年	811,579,786.68	813,102,481.02	
2030 年	431,349,886.16	35,826,115.53	
2031 年	79,391,142.39	76,138,863.63	
2032 年	103,393,819.54	24,645,003.57	
2033 年	51,942,889.54	28,680,786.61	
2034 年	67,502,869.62	187,295,443.45	
2035 年	150,712,508.30		
合 计	2,761,699,079.73	2,868,198,492.99	

25. 其他非流动资产

项 目	期末数			期初数		
	账面余额	减值准备	账面价值	账面余额	减值准备	账面价值
债务重组换入 的尚未办妥过 户手续的房产	375,328,551.32	7,002,097.54	368,326,453.78	214,906,270.11	5,882,655.00	209,023,615.11
预付购房款	248,000,000.00		248,000,000.00	262,201,157.87		262,201,157.87

项 目	期末数			期初数		
	账面余额	减值准备	账面价值	账面余额	减值准备	账面价值
预付土地款	126,416,132.63		126,416,132.63	161,554,714.87		161,554,714.87
预付设备工程款及专项基础设施配套费	24,939,828.01		24,939,828.01	7,513,830.35		7,513,830.35
预付软件系统款	94,339.62		94,339.62			
合 计	774,778,851.58	7,002,097.54	767,776,754.04	646,175,973.20	5,882,655.00	640,293,318.20

26. 所有权或使用权受到限制的资产

(1) 期末资产受限情况

项 目	期末账面余额	期末账面价值	受限类型	受限原因
货币资金	97,874,343.24	97,874,343.24	保证金等	已开具银行承兑汇票、保函等存入的保证金等
应收账款	131,020,994.68	123,179,900.74	质押	为借款提供质押担保
应收款项融资	436,105,794.78	436,105,794.78	质押	为票据开立提供质押担保
存货	24,772,693.87	24,772,693.87	抵押	为借款提供抵押担保
固定资产	58,331,685.78	41,195,971.70	抵押	为借款提供抵押担保
无形资产	1,574,672.73	1,406,203.38	抵押	为借款提供抵押担保
投资性房地产	5,946,815,544.22	6,478,405,253.24	抵押	为借款提供抵押担保
合 计	6,696,495,729.30	7,202,940,160.95		

(2) 期初资产受限情况

项 目	期初账面余额	期初账面价值	受限类型	受限原因
货币资金	143,020,961.29	143,020,961.29	备付金、保证金、质押等	传化支付备付金、已开具银行承兑汇票、保函等存入的保证金等
应收账款	121,726,035.10	114,020,781.55	质押	为借款提供质押担保
应收款项融资	599,599,795.90	599,599,795.90	质押	为票据开立提供质押担保
存货	100,414,279.94	98,268,409.37	抵押	为借款提供抵押担保
固定资产	113,439,432.99	66,651,075.21	抵押	为借款提供抵押担保
无形资产	77,768,407.22	52,363,643.61	抵押	为借款提供抵押担保
投资性房地产	6,737,172,303.56	7,318,987,906.41	抵押	为借款提供抵押担保
合 计	7,893,141,216.00	8,392,912,573.34		

27. 短期借款

项 目	期末数	期初数
信用借款	1,846,377,930.80	3,840,000,000.00
融资性信用证贴现借款	770,000,000.00	580,000,000.00
融资性票据贴现借款	206,980,000.00	310,000,000.00
质押借款	130,381,634.68	56,908,147.30
抵押及保证借款		530,000,000.00
保证借款		50,000,000.00
抵押及质押借款		641,106.86
借款利息	1,299,609.32	3,624,086.10
合 计	2,955,039,174.80	5,371,173,340.26

28. 衍生金融负债

项 目	期末数	期初数
套期工具	4,842,975.00	
合 计	4,842,975.00	

29. 应付票据

项 目	期末数	期初数
商业承兑汇票		200,000.00
银行承兑汇票	816,028,687.68	860,710,834.48
财务公司承兑汇票	3,500,000.00	
合 计	819,528,687.68	860,910,834.48

30. 应付账款

项 目	期末数	期初数
应付材料及劳务采购款	917,992,637.79	924,772,806.96
应付工程及设备款	259,792,109.76	383,804,609.34
合 计	1,177,784,747.55	1,308,577,416.30

31. 预收款项

项 目	期末数	期初数
预收租金	235,259,776.65	241,823,921.22
合 计	235,259,776.65	241,823,921.22

32. 合同负债

项 目	期末数	期初数
预收货款及其他服务费	333,061,160.55	367,420,568.39
预收管理费	58,369,387.26	64,584,702.12
预收公路港配套设施系列服务与开发款	1,112,417.78	2,273,014.87
合 计	392,542,965.59	434,278,285.38

33. 应付职工薪酬

(1) 明细情况

项 目	期初数	本期增加	本期减少	期末数
短期薪酬	452,262,861.05	1,445,960,956.86	1,455,905,609.07	442,318,208.84
离职后福利—设定提存计划	2,081,773.86	85,919,214.09	84,815,221.89	3,185,766.06
辞退福利	4,967,953.00	10,229,700.35	10,266,273.23	4,931,380.12
合 计	459,312,587.91	1,542,109,871.30	1,550,987,104.19	450,435,355.02

(2) 短期薪酬明细情况

项 目	期初数	本期增加	本期减少	期末数
工资、奖金、津贴和补贴	429,029,133.27	1,287,846,041.47	1,293,959,576.32	422,915,598.42
职工福利费	4,128,553.73	41,591,946.09	45,067,816.27	652,683.55
社会保险费	3,611,464.37	41,729,935.63	43,798,544.76	1,542,855.24
其中：医疗保险费	3,531,608.79	37,239,843.72	39,314,611.20	1,456,841.31
工伤保险费	79,536.41	4,049,510.04	4,043,032.52	86,013.93
生育保险费	319.17	440,581.87	440,901.04	
住房公积金	803,174.95	46,632,872.52	46,496,370.36	939,677.11

项 目	期初数	本期增加	本期减少	期末数
工会经费和职工教育经费	14,690,534.73	28,160,161.15	26,583,301.36	16,267,394.52
小 计	452,262,861.05	1,445,960,956.86	1,455,905,609.07	442,318,208.84

(3) 设定提存计划明细情况

项 目	期初数	本期增加	本期减少	期末数
基本养老保险	2,001,274.37	83,421,031.06	82,261,366.87	3,160,938.56
失业保险费	80,499.49	2,431,105.93	2,486,777.92	24,827.50
企业年金缴费		67,077.10	67,077.10	
小 计	2,081,773.86	85,919,214.09	84,815,221.89	3,185,766.06

34. 应交税费

项 目	期末数	期初数
增值税	156,707,299.44	184,209,807.89
企业所得税	115,222,064.45	95,373,838.12
房产税	24,167,523.97	24,970,179.26
土地使用税	18,038,220.09	20,544,288.12
土地增值税	15,823,185.72	20,445,664.48
代扣代缴个人所得税	11,202,989.61	9,958,545.46
城市维护建设税	9,369,964.44	8,120,869.80
印花税	4,441,027.27	5,086,025.62
教育费附加	4,422,200.46	3,820,317.93
地方教育附加	2,842,311.73	2,548,671.17
其他		584.64
水利建设专项资金	8,755.85	37,048.27
资源税	6,818.40	12,500.00
环境保护税		30,000.00
合 计	362,252,361.43	375,158,340.76

35. 其他应付款

(1) 明细情况

项 目	期末数	期初数
应付股利	4,250,000.00	500,000.00
其他应付款	643,191,331.92	700,527,887.53
合 计	647,441,331.92	701,027,887.53

(2) 应付股利

项 目	期末数	期初数
普通股股利	4,250,000.00	500,000.00
小 计	4,250,000.00	500,000.00

(3) 其他应付款

1) 明细情况

项 目	期末数	期初数
押金保证金	262,452,251.78	285,672,670.84
应付暂收款	89,190,319.11	200,285,670.42
未过户待售房产对应的应付款项	77,769,451.79	
公路港入驻商户奖励款	75,682,633.82	87,650,421.12
应付或预收股权受让款	64,308,700.00	57,308,700.00
暂借款	32,183,884.74	25,605,112.15
其他	41,604,090.68	44,005,313.00
小 计	643,191,331.92	700,527,887.53

2) 账龄 1 年以上重要的其他应付款

项 目	期末数	未偿还或结转的原因
西安龙湖地产公司	54,585,000.00	预收股权转让款，详见五（一）16（3）3说明
小 计	54,585,000.00	

36. 一年内到期的非流动负债

(1) 明细情况

项 目	期末数	期初数
一年内到期的长期借款	2,505,136,000.77	3,908,880,362.18

项 目	期末数	期初数
一年内到期的长期应付款	80,287,903.14	81,291,309.47
一年内到期的租赁负债	38,521,110.18	82,788,317.52
一年内到期的其他非流动负债		621,663,416.44
合 计	2,623,945,014.09	4,694,623,405.61

(2) 一年内到期的长期借款

项 目	期末数	期初数
信用借款	1,632,480,000.00	2,283,450,000.00
抵押及保证借款	178,434,400.00	962,427,902.42
保证借款	521,000,000.00	427,000,000.00
抵押借款	112,477,368.44	195,290,568.44
抵押及质押借款	42,026,000.00	34,000,000.00
抵押、质押及保证借款	16,842,316.56	3,000,000.00
借款利息	1,875,915.77	3,711,891.32
小 计	2,505,136,000.77	3,908,880,362.18

(3) 一年内到期的长期应付款

1) 明细情况

项 目	期末数	期初数
国开发展基金有限公司(以下简称国开基金公司)投资款	71,250,000.00	71,250,000.00
应付分红款	3,847,500.00	4,702,500.00
减: 未确认融资费用	4,598,435.72	5,450,029.39
国开基金公司投资款净额	70,499,064.28	70,502,470.61
融资租赁保证金	9,788,838.86	10,788,838.86
小 计	80,287,903.14	81,291,309.47

2) 其他说明

长期应付款具体情况详见本财务报表附注五(一)40之说明。

(4) 一年内到期的租赁负债

项 目	期末数	期初数
尚未支付的租赁付款额	50,736,465.05	96,444,235.59

项 目	期末数	期初数
减：未确认融资费用	12,215,354.87	13,655,918.07
小 计	38,521,110.18	82,788,317.52

(5) 一年内到期的其他非流动负债

项 目	期末数	期初数
应付股份回购款		621,663,416.44
小 计		621,663,416.44

37. 其他流动负债

项 目	期末数	期初数
待转销项税额	29,518,955.04	32,996,983.98
预收房屋代销款	482,081.45	
合 计	30,001,036.49	32,996,983.98

38. 长期借款

项 目	期末数	期初数
信用借款	4,478,500,000.00	3,216,980,000.00
抵押及保证借款	1,520,347,732.27	1,154,869,341.24
抵押借款	460,345,673.58	1,015,420,479.60
保证借款	456,000,000.00	567,000,000.00
抵押及质押借款	272,000,000.00	306,000,000.00
抵押、质押及保证借款	196,208,000.00	137,000,000.00
借款利息	6,222,896.80	6,114,353.39
合 计	7,389,624,302.65	6,403,384,174.23

39. 租赁负债

项 目	期末数	期初数
尚未支付的租赁付款额	271,733,625.47	275,839,735.89
减：未确认融资费用	34,062,739.61	39,876,357.88

项 目	期末数	期初数
合 计	237,670,885.86	235,963,378.01

40. 长期应付款

(1) 明细情况

项 目	期末数	期初数
国开基金公司	285,000,000.00	356,250,000.00
应付分红款	6,062,600.33	10,506,706.00
减：未确认融资费用	7,266,766.33	10,997,170.06
国开基金公司投资款净额	283,795,834.00	355,759,535.94
合 计	283,795,834.00	355,759,535.94

(2) 国开基金公司投资款增减变动情况

项 目		传化物流集团
期初数	本金	427,500,000.00
	应付分红款	15,209,206.00
	未确认融资费用	-16,447,199.45
	合计	426,262,006.55
本期增减变动	本金	-71,250,000.00
	应付分红款	-5,299,105.67
	未确认融资费用	4,581,997.40
	合计	-71,967,108.27
改列至一年内到期的 长期应付款	本金	-71,250,000.00
	应付分红款	-3,847,500.00
	未确认融资费用	4,598,435.72
	合计	-70,499,064.28
期末数	本金	285,000,000.00
	应付分红款	6,062,600.33
	未确认融资费用	-7,266,766.33
	合计	283,795,834.00

国开基金公司对传化物流集团增资 5.7 亿元人民币，约定 2023 年至 2030 年国开基金公

司每年收回投资款 7,125 万元，传化物流集团按每年 1.2%的投资收益率支付其投资收益，由本公司提供连带责任保证。公司已于 2020 年和 2021 年分别实际支付回购投资款本金 6,900 万元和 5,813 万元。2023 年，公司与国开基金公司协商调整后续回购计划，计划 2024 年支付回购投资款本金 1,537 万元，2025 年至 2030 年每年支付回购投资款本金 7,125 万元，公司依据新的还款计划调整长期应付款未确认融资费用金额。2025 年度，公司按照计划支付回购投资款本金 7,125 万元。

41. 预计负债

项目	期末数	期初数	形成原因
产品质量保证	162,790.06	146,381.19	Tanatex Chemicals B.V. 根据合同计提的产品质量保证
合计	162,790.06	146,381.19	

42. 递延收益

(1) 明细情况

项目	期初数	本期增加	本期减少	期末数	形成原因
政府补助	854,670,186.26	279,665,748.55	100,793,941.75	1,033,541,993.06	
合计	854,670,186.26	279,665,748.55	100,793,941.75	1,033,541,993.06	

(2) 其他说明

政府补助明细情况

项目	期初数	本期新增补助金额	本期计入当期损益	其他减少[注]	期末数	与资产相关/与收益相关
包头公路港基础设施建设补助资金	52,000,000.04		3,999,999.96		48,000,000.08	与资产相关
怀化公路港项目补助资金	47,102,500.00		3,405,000.00		43,697,500.00	与资产相关
西安公路港项目补助资金	44,198,333.68		2,959,999.92		41,238,333.76	与资产相关
重庆公路港产业扶持资金	43,416,666.91		1,749,999.96		41,666,666.95	与资产相关
宜宾公路港基础设施建设项目补助资金	39,044,214.91		2,623,919.04		36,420,295.87	与资产相关

青岛基地项目补助资金	36,280,078.08		1,630,533.31	34,649,544.77		与资产相关
化学品临江二期项目扶持资金	26,102,233.27	21,885,000.00	1,936,372.87		46,050,860.40	与资产相关
潜江公路港项目补助资金	26,797,239.58		1,925,550.12		24,871,689.46	与资产相关
七台河公路货运枢纽项目建设补助资金	25,116,637.17		2,312,920.32		22,803,716.85	与资产相关
赣州公路港项目建设资金	23,797,450.06		1,773,399.00		22,024,051.06	与资产相关
遵义公路港交通部车购税资金	21,250,000.26		1,749,999.96		19,500,000.30	与资产相关
哈尔滨公路港交通部车购税资金	20,051,020.40		1,836,734.76		18,214,285.64	与资产相关
长沙公路港交通部车购税资金	20,698,605.51		1,431,003.48		19,267,602.03	与资产相关
新型功能化学品项目扶持资金	20,000,000.00	6,000,000.00			26,000,000.00	与资产相关
南充公路港交通部车购税资金	19,333,631.56		1,798,477.32		17,535,154.24	与资产相关
金华公路港交通部车购税资金	19,479,186.80		1,250,001.60		18,229,185.20	与资产相关
临江综合物流产业园项目投资补助	18,124,999.84		1,250,000.04		16,874,999.80	与资产相关
国家交通部部省共建项目扶持资金	16,122,548.81		1,256,302.44		14,866,246.37	与资产相关
泉州公路港交通部车购税资金	16,041,666.38		1,250,000.04		14,791,666.34	与资产相关
衢州公路港交通部车购税资金	15,833,333.04		1,250,000.04		14,583,333.00	与资产相关
10万吨/年顺丁橡胶项目产业转型和升级补助	8,843,564.00		3,659,406.00		5,184,158.00	与资产相关
菏泽公路港项目补助资金	12,364,744.67		364,562.52		12,000,182.15	与资产相关
海洋经济发展示范区建设项目专项资金	10,496,999.90		691,999.92		9,804,999.98	与资产相关
天津基地项目补助资金	9,688,209.59		245,789.76		9,442,419.83	与资产相关

漯河公路港项目 补助资金	8,249,999.90		500,000.04		7,749,999.86	与资产相关
2024年支持先进 制造业和现代服 务业发展专项项 目	15,400,416.67	10,710,000.00	2,378,891.96		23,731,524.71	与资产相关
年产12万吨稀土 顺丁橡胶及配套 装置项目	11,500,000.00	3,000,000.00	1,390,909.11		13,109,090.89	与资产相关
项目补贴、扶持资 金	33,152,499.67		1,894,428.60		31,258,071.07	与资产相关
交通部车购税资 金	6,638,298.00		408,510.60		6,229,787.40	与资产相关
金华公路港服务 业项目扶持资金	6,301,073.62		494,914.92		5,806,158.70	与资产相关
年产8万吨聚酯树 脂项目基础设施 补助	13,415,909.02		565,906.32		12,850,002.70	与资产相关
临江项目填土款 补助	4,797,227.04		287,833.55		4,509,393.49	与资产相关
产业扶持资金	1,436,499.96		84,500.04		1,351,999.92	与资产相关
其他	161,594,397.92	238,070,748.55	15,786,529.46		383,878,617.01	与资产相关
小 计	854,670,186.26	279,665,748.55	66,144,396.98	34,649,544.77	1,033,541,993.06	

[注]其他减少系合并范围减少

43. 其他非流动负债

(1) 明细情况

项 目	期末数	期初数
应付股份回购款	110,332,882.47	105,326,923.01
合 计	110,332,882.47	105,326,923.01

(2) 其他说明

其他非流动负债系2023年公司转让传化合成材料公司49.15%股权给杭州传化科创股权投资基金合伙企业（有限合伙）等股东时约定了回购义务，根据合同约定，初始确认其他非流动负债677,128,000.00元（本金），其中622,376,700.00元（本金578,594,000.00元，利息43,782,700.00元）已于2025年度完成回购。截止2025年末，剩余未回购部分对应的

本金及利息合计金额为 110,332,882.47 元。有关具体情况详见本财务报表附注十一（四）之说明。

44. 股本

(1) 明细情况

项 目	期初数	本期增减变动（减少以“—”表示）					期末数
		发行 新股	送 股	公积金 转股	注销库存股	小计	
股份总数	2,787,970,508.00				-23,939,600.00	-23,939,600.00	2,764,030,908.00

(2) 其他说明

根据 2025 年第八届董事会第二十九次会议与 2025 年第一次临时股东大会，公司将存放于回购专用证券账户中原计划“用于股权激励计划或员工持股计划”的股份用途变更为“用于注销并减少注册资本”，即对公司回购专用证券账户中的 23,939,600 股进行注销并相应减少本项目和注册资本 23,939,600.00 元、减少资本公积——资本溢价项目 176,102,022.28 元，同时减少库存股项目 200,041,622.28 元。

45. 资本公积

(1) 明细情况

项 目	期初数	本期增加	本期减少	期末数
资本溢价（股本溢价）	6,494,160,207.39	630,791,304.09	420,576,792.72	6,704,374,718.76
其他资本公积	24,241,616.09	6,556,320.08	8,414,604.09	22,383,332.08
合 计	6,518,401,823.48	637,347,624.17	428,991,396.81	6,726,758,050.84

(2) 其他说明

1) 本期资本公积——资本溢价变动

① 公司本期购买子公司传化合成材料公司 40.3301% 股权少数股东股权，确认的新取得长期股权投资与按照新增持股比例计算应享有子公司自购买日或合并日开始持续计算的净资产份额之间的差额减少 244,474,770.44 元计入本项目；同时，根据 2023 年与杭州传化科创股权投资基金合伙企业（有限合伙）等受让方约定的回购义务，确认回购义务相应计入本项目 622,376,700.00 元；

② 因限制性股票第二期限售期已满足行权条件，公司该部分限制性股对应的资本公积—

其他资本公积转入本项目 8,414,604.09 元；

③ 公司本期注销库存股，减少本项目 176,102,022.28 元。

2) 本期资本公积——其他资本公积变动

① 公司在等待期内确认股份支付费用 5,986,527.58 元，相应计入本项目；

② 参股公司持有期间专项储备变动份额转入本项目 569,792.50 元；

③ 因限制性股票第二期限售期已满足行权条件，公司该部分限制性股对应的本项目转入资本公积——资本溢价项目 8,414,604.09 元。

46. 库存股

项目	期初数	本期增加	本期减少	期末数
回购社会公众股	200,041,622.28		200,041,622.28	
合计	200,041,622.28		200,041,622.28	

注：库存股的变动详见本财务报表附注五(一)44之说明

47. 其他综合收益

项目	期初数	本期发生额				期末数	
		本期所得税前发生额	减：前期计入其他综合收益当期转入损益	减：所得税费用	税后归属于母公司		税后归属于少数股东
不能重分类进损益的其他综合收益	25,611,267.88	1,069,072.18			1,069,072.18		26,680,340.06
其中：自用房地产转换为采用公允价值模式计量的投资性房地产形成的利得和损失	25,611,267.88	1,069,072.18			1,069,072.18		26,680,340.06
将重分类进损益的其他综合收益	-4,226,902.16	51,758,971.79		-1,128,246.51	53,185,931.04	-298,712.74	48,959,028.88
其中：现金流量套期		-4,512,986.02		-1,128,246.51	-3,086,026.77	-298,712.74	-3,086,026.77
外币财务报表折算差额	-4,226,902.16	56,271,957.81			56,271,957.81		52,045,055.65
其他综合收益合计	21,384,365.72	52,828,043.97		-1,128,246.51	54,255,003.22	-298,712.74	75,639,368.94

48. 专项储备

(1) 明细情况

项目	期初数	本期增加	本期减少	期末数
----	-----	------	------	-----

项 目	期初数	本期增加	本期减少	期末数
安全生产费	10,507,550.18	12,696,515.37	11,563,241.99	11,640,823.56
合 计	10,507,550.18	12,696,515.37	11,563,241.99	11,640,823.56

(2) 其他说明

根据财政部、应急部发布的《企业安全生产费用提取和使用管理办法》(财资〔2022〕136号)相关规定,本期按要求计提和使用安全生产费。

49. 盈余公积

(1) 明细情况

项 目	期初数	本期增加	本期减少	期末数
法定盈余公积	459,259,452.10	54,362,487.19		513,621,939.29
合 计	459,259,452.10	54,362,487.19		513,621,939.29

(2) 其他说明

本期增加系按 2025 年度母公司实现净利润的 10%提取的法定盈余公积。

50. 一般风险准备

(1) 明细情况

项 目	期初数	本期增加	本期减少	期末数
风险准备金	1,027,325.81	1,049,732.69		2,077,058.50
合 计	1,027,325.81	1,049,732.69		2,077,058.50

(2) 其他说明

根据津财会〔2016〕40号、银保监办发〔2019〕205号相关规定,商业保理企业需计提风险准备金,本期增加系子公司传化商业保理有限公司按照融资保理业务期末余额的 1%计提的风险准备金。

51. 未分配利润

(1) 明细情况

项 目	本期数	上年同期数
调整前上期末未分配利润	7,458,818,292.06	7,601,016,992.99

项 目	本期数	上年同期数
调整期初未分配利润合计数（调增+，调减-）	243,162,673.37	257,975,643.73
调整后上期末未分配利润	7,701,980,965.43	7,858,992,636.72
加：本期归属于母公司所有者的净利润	589,653,737.39	154,313,042.93
减：提取法定盈余公积	54,362,487.19	36,662,780.90
提取一般风险准备	1,049,732.69	-1,741,157.48
应付普通股股利	414,604,636.20	276,403,090.80
期末未分配利润	7,821,617,846.74	7,701,980,965.43

(2) 调整期初未分配利润明细

由于重要的前期差错更正，影响期初未分配利润 243,162,673.37 元。

(3) 其他说明

本期减少数包括：根据 2025 年度母公司实现净利润 10%提取法定盈余公积 54,362,487.19 元，子公司传化商业保理有限公司按照融资保理业务期末余额的 1%计提的风险准备金 1,049,732.69 元。

(二) 合并利润表项目注释

1. 营业收入/营业成本

(1) 明细情况

项 目	本期数		上年同期数	
	收入	成本	收入	成本
主营业务收入	24,995,774,753.84	21,259,558,643.45	26,238,202,891.59	22,681,851,071.93
其他业务收入	88,693,274.88	62,410,430.73	460,308,404.64	439,448,382.21
合 计	25,084,468,028.72	21,321,969,074.18	26,698,511,296.23	23,121,299,454.14
其中：与客户之间的合同产生的收入	24,019,106,750.21	21,118,083,746.98	25,656,562,648.72	22,918,665,794.69

(2) 收入分解信息

1) 与客户之间的合同产生的收入按商品或服务类型分解

收入按商品或服务类型分解信息详见本财务报表附注十五(一)之说明。

2) 与客户之间的合同产生的收入按经营地区分解

收入按经营地区分解信息详见本财务报表附注十五(一)之说明。

3) 与客户之间的合同产生的收入按商品或服务转让时间分解

项 目	本期数	上年同期数
在某一时点确认收入	24,011,106,372.85	25,655,403,896.46
在某一时段内确认收入	8,000,377.36	1,158,752.26
小 计	24,019,106,750.21	25,656,562,648.72

(3) 履约义务的相关信息

项 目	履行履约义务的时间	重要的支付条款	公司承诺的转让商品的性质	是否为主要责任人	公司承担的预期将退还给客户的款项	公司提供的质量保证类型及相关义务
销售商品	商品交付时	开票后按照账期付款，付款期限一般为30天至60天	印染助剂、皮革化纤油剂、顺丁橡胶和涂料及建筑化学品	是	无	保证类质量保证
销售商品	商品交付时	现款或预收	车后业务	是	无	保证类质量保证
销售商品	商品交付时	分期付款	房地产销售	是	无	保证类质量保证
提供服务	服务提供时	一般为预收	网络货运平台业务	是	无	无
提供服务	服务提供时	一般为开票后按照账期付款	物流供应链业务、智能公路港业务（不包括仓储等不动产租赁）和支付、保险及其他业务	是	无	无
提供服务	服务提供时	按工程进度结算	工程代建	是	无	无

(4) 在本期确认的包括在合同负债期初账面价值中的收入为 386,007,446.37 元。

2. 利息收入/利息支出

项 目	本期数		上年同期数	
	收入	支出	收入	支出
保理收入	11,882,892.28		11,613,946.81	
租息收入	250,842.66		7,232,128.00	
合 计	12,133,734.94		18,846,074.81	

3. 税金及附加

项 目	本期数	上年同期数
城市维护建设税	65,795,616.18	72,826,334.22
教育费附加	30,069,671.08	34,048,569.86
印花税	20,447,924.85	28,167,217.44
土地增值税	7,736,138.84	21,916,341.43
房产税	96,780,448.69	97,405,172.11
土地使用税	61,344,527.14	69,896,995.39
车船税	46,975.14	55,748.74
资源税	38,629.38	72,652.25
地方教育附加	20,047,637.49	22,016,436.29
环境保护税	142,454.08	128,969.45
合 计	302,450,022.87	346,534,437.18

4. 销售费用

项 目	本期数	上年同期数
职工薪酬及业务费	510,377,501.74	516,029,720.16
办公及业务招待费	114,868,679.77	130,755,477.71
折旧和摊销	43,838,894.95	47,078,648.40
广告及业务宣传费	48,011,481.71	40,553,328.62
差旅费、汽车费用	54,559,917.53	38,791,490.63
租赁费	5,906,630.61	1,485,694.56
外部咨询费及中介机构费用	1,548,290.53	
其他	13,190,742.77	7,317,944.36
合 计	792,302,139.61	782,012,304.44

5. 管理费用

项 目	本期数	上年同期数
职工薪酬	525,266,621.13	537,352,909.56

项 目	本期数	上年同期数
折旧和摊销	98,981,265.41	93,472,546.49
外部咨询费及中介机构费用	113,698,592.29	93,067,100.93
办公费、差旅费、汽车费用	91,978,593.44	93,799,969.74
业务招待费	47,882,466.45	49,881,422.02
租赁费	21,471,729.19	27,760,513.88
股份支付费用	6,913,152.40	18,066,028.52
广告及业务宣传费	3,369,859.22	3,117,436.18
集团服务费	6,131,244.56	1,070,000.00
其他	13,442,970.28	12,133,369.51
合 计	929,136,494.37	929,721,296.83

6. 研发费用

项 目	本期数	上年同期数
职工薪酬	231,573,102.87	240,652,285.58
物料消耗及能源	162,079,497.74	153,692,993.91
外部咨询费及中介机构费用	27,858,357.82	24,473,346.15
折旧和摊销	10,845,725.23	13,506,960.02
办公费、差旅费、汽车费用	7,015,137.35	6,508,277.08
租赁费	4,084,977.58	4,879,267.11
业务招待费	121,516.43	1,207,474.35
其他	11,272,380.97	7,946,632.71
合 计	454,850,695.99	452,867,236.91

7. 财务费用

项 目	本期数	上年同期数
利息支出	421,141,263.94	554,855,426.47
减：利息收入	53,912,955.67	103,137,736.14
汇兑损益	29,733,662.51	-43,239,157.56

项 目	本期数	上年同期数
其他	6,108,746.38	7,537,549.33
合 计	403,070,717.16	416,016,082.10

8. 其他收益

项 目	本期数	上年同期数	计入本期非经常性损益的金额
与资产相关的政府补助	66,144,396.98	70,918,095.52	31,642,045.03
与收益相关的政府补助	135,753,475.06	148,100,260.30	53,265,164.56
代扣个人所得税手续费返还	1,779,804.82	1,934,900.33	
增值税加计抵减	28,989,692.59	29,933,987.37	
债务重组收益	-10,925,532.63		-10,925,532.63
合 计	221,741,836.82	250,887,243.52	73,981,676.96

9. 投资收益

项 目	本期数	上年同期数
权益法核算的长期股权投资收益	166,226,832.84	239,245,510.66
处置长期股权投资产生的投资收益	238,618,681.91	10,657,925.68
金融工具持有期间的投资收益	791,298.19	295,680.00
其中：分类为以公允价值计量且其变动计入当期损益的金融资产	791,298.19	295,680.00
处置金融工具取得的投资收益	8,119,639.47	-2,113,269.67
其中：分类为以公允价值计量且其变动计入当期损益的金融资产	8,119,639.47	-2,113,269.67
债务重组利得	33,396,349.24	-211,998.78
应收款项融资终止确认损益	-1,968,028.77	-4,567,378.24
远期结售汇		2,738,492.40
合 计	445,184,772.88	246,044,962.05

10. 公允价值变动收益

项 目	本期数	上年同期数
-----	-----	-------

项 目	本期数	上年同期数
交易性金融资产	-91,076,654.26	-107,004,121.18
其中：衍生金融工具产生的公允价值变动收益	-329,988.98	-1,739,259.96
指定为以公允价值计量且其变动计入当期损益的金融资产产生的公允价值变动收益	-90,746,665.28	-105,264,861.22
按公允价值计量的投资性房地产	-29,390,529.75	62,293,426.87
自用房地产转换为采用公允价值模式计量的投资性房地产形成的利得和损失		-11,554.50
合 计	-120,467,184.01	-44,722,248.81

11. 信用减值损失

项 目	本期数	上年同期数
坏账损失	-457,578,530.44	-243,044,068.62
合 计	-457,578,530.44	-243,044,068.62

12. 资产减值损失

项 目	本期数	上年同期数
其他非流动资产减值准备	-1,119,442.54	17,142,769.95
存货跌价损失	-16,999,985.15	-31,596,696.07
合同资产减值损失	17,386.72	94,196.41
长期股权投资减值损失	-4,884,123.59	
固定资产减值损失	-396,733.37	-52,406,384.13
商誉减值损失	-8,287,621.28	-11,949,099.34
持有待售资产减值损失	-2,940,886.98	-38,409,920.44
合 计	-34,611,406.19	-117,125,133.62

13. 资产处置收益

项 目	本期数	上年同期数	计入本期非经常性损益的金额
使用权资产处置收益	659,387.49	-1,402,971.94	659,387.49
固定资产处置收益	2,931,083.76	-15,027,735.18	2,931,083.76

项 目	本期数	上年同期数	计入本期非经常性损益的金额
其他非流动资产项目终止损失	-35,000,000.00	-17,468,912.00	
无形资产处置收益	554,463.38	-33,929,022.72	554,463.38
在建工程处置收益		-35,230,689.49	
合 计	-30,855,065.37	-103,059,331.33	4,144,934.63

14. 营业外收入

项 目	本期数	上年同期数	计入本期非经常性损益的金额
赔偿及罚没收入	22,228,543.44	44,166,121.25	22,228,543.44
无法支付款项	10,202,398.69	5,138,863.22	10,202,398.69
违约金收入	880,191.44	598,964.61	880,191.44
非流动资产毁损报废利得	33,516.55	101,619.53	33,516.55
其他	1,968,047.83	2,956,984.06	1,968,047.83
合 计	35,312,697.95	52,962,552.67	35,312,697.95

15. 营业外支出

项 目	本期数	上年同期数	计入本期非经常性损益的金额
违约支出	103,100.00	166,905,000.00	103,100.00
罚款支出	1,299,591.00	16,242,825.37	1,299,591.00
捐赠支出	2,823,264.00	13,635,000.00	2,823,264.00
滞纳金、罚金	11,639,391.54	8,243,709.99	11,639,391.54
非流动资产毁损报废损失	3,014,687.74	4,923,580.63	3,014,687.74
水利建设专项资金	210,940.36	516,718.13	
无法抵扣的进项税转出		52,471.97	
其他	8,017,911.85	10,154,296.25	8,017,911.85
合 计	27,108,886.49	220,673,602.34	26,897,946.13

16. 所得税费用

(1) 明细情况

项 目	本期数	上年同期数
当期所得税费用	253,460,520.28	178,193,905.50
递延所得税费用	30,177,538.44	23,861,468.83
合 计	283,638,058.72	202,055,374.33

(2) 会计利润与所得税费用调整过程

项 目	本期数	上年同期数
利润总额	924,440,854.63	490,176,932.96
按母公司适用税率计算的所得税费用	231,110,213.66	122,544,233.24
子公司适用不同税率的影响	-55,998,150.85	-37,389,596.38
调整以前期间所得税的影响	23,217,411.48	8,488,790.61
非应税收入的影响	-31,405,432.55	-93,523,813.94
不可抵扣的成本、费用和损失的影响	73,865,278.83	82,495,920.48
使用前期未确认递延所得税资产的可抵扣亏损的影响	-92,454,937.92	-24,816,645.45
本期未确认递延所得税资产的可抵扣暂时性差异或可抵扣亏损的影响	208,067,771.86	218,095,587.47
研发费用加计扣除的影响	-72,460,580.20	-73,658,605.95
处置子公司股权合并层面所得税影响		-180,495.75
其他	-303,515.59	
所得税费用	283,638,058.72	202,055,374.33

17. 其他综合收益的税后净额

其他综合收益的税后净额详见本财务报表附注五(一)47之说明。

(三) 合并现金流量表项目注释

1. 收到或支付的重要的投资活动有关的现金

(1) 处置子公司及其他营业单位收到的现金净额

项 目	本期数	上年同期数
本期处置子公司于本期收到的现金或现金等价物	875,218,053.88	569,605,805.72
其中：青岛传化物流基地有限公司	509,529,360.00	

项 目	本期数	上年同期数
传化支付有限公司	315,000,000.00	
潍坊传化置业有限公司		198,183,000.00
杭州传齐盛世园区管理有限公司		51,500,000.00
重庆国际物流集团有限公司		45,860,800.00
浙江传化嘉易新材料有限公司		189,663,600.00
其他	50,688,693.88	84,398,405.72
减：丧失控制权日子公司持有的现金及现金等价物	214,082,283.57	29,151,555.14
其中：青岛传化物流基地有限公司	8,717,340.39	
传化支付有限公司	144,470,084.73	
潍坊传化置业有限公司		86,940.94
杭州传齐盛世园区管理有限公司		499,439.80
浙江传化嘉易新材料有限公司		22,176,723.29
其他	60,894,858.45	6,388,451.11
加：以前期间处置子公司于本期收到的现金或现金等价物	4,568,896.03	36,700,000.00
处置子公司收到的现金净额	665,704,666.34	577,154,250.58

2. 收到或支付的其他与经营活动、投资活动及筹资活动有关的现金

(1) 收到其他与经营活动有关的现金

项 目	本期数	上年同期数
收到的经营户奖励款	214,164,205.82	206,766,180.78
收到的政府补助	415,419,223.61	225,034,221.62
收到的银行存款利息	54,102,789.18	66,119,994.67
收回的押金、保证金	158,180,703.92	92,551,786.46
收到的赔偿收入	442,689.30	34,792,914.25
收到的其他款项净额	105,585,971.39	110,642,897.84
合 计	947,895,583.22	735,907,995.62

(2) 支付其他与经营活动有关的现金

项 目	本期数	上年同期数
支付的经营户奖励款	119,707,637.28	180,002,289.29

项 目	本期数	上年同期数
支付的办公费及业务招待费等支出	240,825,513.97	219,808,050.85
支付的差旅费、汽车费等支出	74,869,323.67	99,085,272.67
支付的咨询费及中介机构费等支出	175,320,826.12	116,068,488.78
支付的技术开发费等支出	56,396,283.18	46,951,176.29
支付的广告及业务宣传费等支出	41,494,157.49	38,629,891.15
支付的押金、保证金等支出	159,502,482.02	56,896,201.12
支付的租赁费、捐赠等支出	34,149,332.79	45,194,516.11
支付的装卸费、出口费等支出	330,112.98	226,684.37
支付的其他往来净额及支出	138,757,011.07	120,146,962.32
合 计	1,041,352,680.57	923,009,532.95

(3) 收到其他与投资活动有关的现金

项 目	本期数	上年同期数
收回的土地竞拍保证金	10,000,000.00	37,640,000.00
收回的往来单位暂借款及利息	8,175.00	41,038,621.30
收到的项目履约保证金	4,096,916.00	33,659,705.22
收到的投资保证金	20,049,000.00	31,809,347.65
收到购房款保证金	19,371,025.00	63,400,000.00
合 计	53,525,116.00	207,547,674.17

(4) 支付其他与投资活动有关的现金

项 目	本期数	上年同期数
退回股权转让履约保证金	5,000,000.00	14,995,011.23
退回的项目履约保证金	2,277,021.73	70,000,000.00
支付的项目建设履约保证金	1,102,001.30	3,000,000.00
支付远期结售汇保证金		708.91
支付的往来单位暂借款		354,717.37
合 计	8,379,023.03	88,350,437.51

(5) 收到其他与筹资活动有关的现金

项 目	本期数	上年同期数
-----	-----	-------

项 目	本期数	上年同期数
收到的银行承兑汇票贴现款	943,719,487.38	610,500,000.00
收到的信用证贴现款		350,000,000.00
收到的往来单位暂借款	2,000,000.00	118,210,000.00
合 计	945,719,487.38	1,078,710,000.00

(6) 支付其他与筹资活动有关的现金

项 目	本期数	上年同期数
筹资性票据到期解付	610,350,000.00	950,000,000.00
支付的融资租赁款项及租赁费	102,250,060.43	108,654,521.50
归还的往来单位暂借款及利息	4,070,000.00	121,963,820.72
支付信用证贴现利息	1,441,944.44	4,579,722.23
归还的银行承兑汇票贴现款		35,200.00
筹资性票据贴现利息	16,052,255.27	16,175,777.76
购买少数股权的支出	622,376,700.00	10,400,000.00
归还的投资款	15,727,092.13	38,092,937.49
支付国开发展基金有限公司股权回购款及利息	76,549,105.67	20,773,014.00
合 计	1,448,817,157.94	1,270,674,993.70

3. 现金流量表补充资料

补充资料	本期数	上年同期数
(1) 将净利润调节为经营活动现金流量：		
净利润	640,802,795.91	288,121,558.63
加：资产减值准备	34,611,406.19	117,125,133.62
信用减值准备	457,578,530.44	243,044,068.62
固定资产折旧、使用权资产折旧、油气资产折耗、生产性生物资产折旧	343,083,106.83	330,220,336.20
无形资产摊销	95,920,319.97	94,815,373.94
长期待摊费用摊销	55,390,173.56	76,205,969.19
处置固定资产、无形资产和其他长期资产的损失（收益以“-”号填列）	29,778,298.61	121,046,792.90
固定资产报废损失（收益以“-”号填列）	2,981,171.19	4,821,961.10
公允价值变动损失（收益以“-”号填列）	120,467,184.01	44,722,248.81

补充资料	本期数	上年同期数
财务费用（收益以“-”号填列）	412,114,266.51	480,606,274.02
投资损失（收益以“-”号填列）	-447,152,801.65	-250,612,340.28
递延所得税资产减少（增加以“-”号填列）	-49,024,121.31	86,852,133.67
递延所得税负债增加（减少以“-”号填列）	89,156,898.47	-62,990,664.84
存货的减少（增加以“-”号填列）	-129,748,520.01	-72,228,865.11
经营性应收项目的减少（增加以“-”号填列）	60,307,214.64	13,231,130.21
经营性应付项目的增加（减少以“-”号填列）	-337,059,824.21	117,979,222.88
其他	10,231,779.91	27,834,569.66
经营活动产生的现金流量净额	1,389,437,879.06	1,660,794,903.22
(2) 不涉及现金收支的重大投资和筹资活动：		
债务转为资本		
一年内到期的可转换公司债券		
新增使用权资产		
(3) 现金及现金等价物净变动情况：		
现金的期末余额	3,578,286,102.27	6,386,432,189.26
减：现金的期初余额	6,386,432,189.26	4,843,020,692.55
加：现金等价物的期末余额		
减：现金等价物的期初余额		
现金及现金等价物净增加额	-2,808,146,086.99	1,543,411,496.71

4. 现金和现金等价物的构成

(1) 明细情况

项 目	期末数	期初数
1) 现金	3,578,286,102.27	6,386,432,189.26
其中：库存现金	409,537.66	207,929.66
可随时用于支付的银行存款	3,573,137,371.57	6,380,709,488.77
可随时用于支付的其他货币资金	4,739,193.04	5,514,770.83
可用于支付的存放中央银行款项		
存放同业款项		
拆放同业款项		

项 目	期末数	期初数
2) 现金等价物		
其中：三个月内到期的债券投资		
3) 期末现金及现金等价物余额	3,578,286,102.27	6,386,432,189.26
其中：母公司或集团内子公司使用受限制的现金及现金等价物		

(2) 不属于现金和现金等价物的货币资金

项 目	期末数	期初数	不属于现金和现金等价物的理由
传化支付公司受限备付金		68,048,243.75	传化支付公司受限备付金
银行承兑汇票保证金	41,060,567.08	60,563,192.01	银行承兑汇票保证金
定期存单	24,000,000.00	6,048,000.00	定期存单
其他保证金（受限）	9,197,329.21	3,135,136.39	其他保证金（受限）
受限银行存款	6,051,602.99	3,060,734.64	银行账户冻结金额
保函保证金	999,843.95	1,759,467.31	保函保证金
远期结售汇保证金	406,375.08	406,187.19	远期结售汇保证金
期货保证金	16,158,624.93		期货保证金
小 计	97,874,343.24	143,020,961.29	

5. 筹资活动相关负债变动情况

项 目	期初数	本期增加		本期减少		期末数
		现金变动	非现金变动	现金变动	非现金变动	
短期借款	5,371,173,340.26	3,218,081,418.18	92,016,884.72	5,726,232,468.36		2,955,039,174.80
长期借款(含一年内到期的长期借款)	10,312,264,536.41	6,756,051,600.00	288,983,524.58	7,462,539,357.57		9,894,760,303.42
长期应付款(含一年内到期的长期应付款)	426,262,006.55			76,549,105.67	-4,581,997.40	354,294,898.28
租赁负债(含一年内到期的租赁负债)	318,751,695.53		78,556,635.99	125,900,628.40	-4,784,292.92	276,191,996.04
小 计	16,428,451,578.75	9,974,133,018.18	459,557,045.29	13,391,221,560.00	-9,366,290.32	13,480,286,372.54

(四) 其他

1. 外币货币性项目

项 目	期末外币余额	折算汇率	期末折算成人民币余额
货币资金			309,725,280.37
其中：美元	34,157,666.45	7.0288	240,087,405.93
欧元	4,326,040.48	8.2355	35,627,106.34
港币	306,278.83	0.9032	276,631.04
阿根廷比索	306,704,503.32	0.0048	1,472,181.62
印度卢比	201,835,917.79	0.0777	15,682,650.81
泰铢	55,838,816.44	0.2225	12,424,136.66
日元	91,325,877.00	0.0448	4,091,399.29
新加坡币	11,682.24	5.4586	63,768.68
应收账款			376,734,501.34
其中：美元	34,183,774.20	7.0288	240,270,912.10
欧元	10,671,162.32	8.2355	87,882,357.29
港币	20,904,389.17	0.9032	18,880,844.30
阿根廷比索	298,934,826.21	0.0048	1,434,887.17
印度卢比	183,865,117.30	0.0777	14,286,319.61
泰铢	54,885,424.30	0.2225	12,212,006.91
日元	39,445,847.29	0.0448	1,767,173.96
短期借款			4,277,930.80
其中：欧元	519,450.04	8.2355	4,277,930.80
应付账款			101,130,000.91
其中：美元	7,816,155.10	7.0288	54,938,190.97
欧元	777,490.19	8.2355	6,403,020.46
港币	2,871,683.71	0.9032	2,593,704.73
阿根廷比索	372,989,318.29	0.0048	1,790,348.73
印度卢比	192,928,207.53	0.0777	14,990,521.73
泰铢	88,516,557.20	0.2225	19,694,933.98
日元	16,055,364.07	0.0448	719,280.31
其他应收款			5,598,161.59

项 目	期末外币余额	折算汇率	期末折算成人民币余额
其中：美元	435,570.70	7.0288	3,061,539.34
欧元	170,847.89	8.2355	1,407,017.80
港币	227,640.89	0.9032	205,605.25
阿根廷比索	12,012.07	0.0048	57.66
印度卢比	2,334,999.83	0.0777	181,429.49
泰铢	2,729,946.74	0.2225	607,413.15
日元	3,015,600.53	0.0448	135,098.90
其他应付款			29,981,226.64
其中：美元	402,517.06	7.0288	2,829,211.91
欧元	2,640,024.09	8.2355	21,741,918.39
港币	301,714.65	0.9032	272,508.67
阿根廷比索	210,543,849.57	0.0048	1,010,610.48
印度卢比	14,206,796.07	0.0777	1,103,868.05
泰铢	9,374,432.28	0.2225	2,085,811.18
日元	20,921,829.47	0.0448	937,297.96

2. 租赁

(1) 公司作为承租人

1) 使用权资产相关信息详见本财务报表附注五(一)20之说明。

2) 公司对短期租赁和低价值资产租赁的会计政策详见本财务报表附注三(三十一)之说明。计入当期损益的短期租赁费用和低价值资产租赁费用金额如下：

项 目	本期数	上年同期数
短期租赁及低价值资产租赁费用	31,463,337.38	34,125,475.55
合 计	31,463,337.38	34,125,475.55

3) 与租赁相关的当期损益及现金流

项 目	本期数	上年同期数
租赁负债的利息费用	18,482,141.37	22,213,024.45
与租赁相关的总现金流出	133,576,129.22	153,849,037.61

4) 租赁负债的到期期限分析和相应流动性风险管理详见本财务报表附注九(二)之说明。

(2) 公司作为出租人

1) 经营租赁

① 租赁收入

项 目	本期数	上年同期数
租赁收入	1,065,361,278.51	1,041,948,647.51

② 经营租赁资产

项 目	期末数	上年年末数
固定资产	48,811,142.29	24,932,713.91
投资性房地产	17,099,560,000.00	17,360,880,000.00
小 计	17,148,371,142.29	17,385,812,713.91

经营租出固定资产详见本财务报表附注五(一)18之说明。

六、研发支出

项 目	本期数	上年同期数
职工薪酬	231,573,102.87	270,508,146.12
物料消耗及能源	162,079,497.74	153,692,993.91
外部咨询费及中介机构费用	27,858,357.82	24,473,346.15
折旧和摊销	10,845,725.23	13,506,960.02
办公费、差旅费、汽车费用	7,015,137.35	6,508,277.08
租赁费	4,084,977.58	4,879,267.11
业务招待费	121,516.43	1,207,474.35
其他	11,272,380.97	7,946,632.71
合 计	454,850,695.99	482,723,097.45
其中：费用化研发支出	454,850,695.99	452,867,236.91
资本化研发支出		29,855,860.54

七、在其他主体中的权益

(一) 企业集团的构成

1. 公司将传化物流集团、浙江传化化学品有限公司（以下简称传化化学品公司）、传化合成材料公司、传化精细化工公司等 200 家子公司纳入合并财务报表范围。

2. 重要子公司基本情况

子公司名称	注册资本	主要经营地及注册地	业务性质	持股比例(%)		取得方式
				直接	间接	
传化物流集团	82754.858738 万元人民币	浙江杭州	物流运输行业	100.00[注1]		同一控制下企业合并
传化公路港物流有限公司	10211.053977 万元人民币	浙江杭州	物流运输行业		100.00[注2]	同一控制下企业合并
杭州传化立新公路港投资发展有限公司	12000 万元人民币	浙江杭州	物流运输行业		100.00[注2]	同一控制下企业合并
浙江传化公路港物流发展有限公司	26145 万元	浙江杭州	物流运输行业		100.00[注2]	设立
传化陆洲科技有限公司	30410 万元人民币	浙江杭州	信息技术		100.00[注2]	设立
重庆传化陆洲科技有限公司	500 万元人民币	重庆	信息技术		100.00[注2]	设立
嘉兴传化陆洲科技有限公司	500 万元人民币	浙江嘉兴	信息技术		100.00[注2]	设立
天津传化融资租赁有限公司	31057.27 万元人民币	天津	互联网金融		100.00[注2]	设立
青岛传化公路港物流有限公司	11534 万元人民币	山东青岛	物流运输行业		100.00[注2]	设立
传化精细化工公司	20600 万元人民币	浙江杭州	制造业	92.43		设立
传化化学品公司	47162 万元人民币	浙江杭州	制造业	100.00		设立
传化合成材料公司	40800 万元人民币	浙江嘉兴	制造业	91.17		设立
浙江传化功能新材料有限公司	34565 万元人民币	浙江杭州	制造业		100.00[注3]	设立
天松新材料公司	22200 万元人民币	浙江平湖	制造业		100.00[注4]	设立

[注1]如本财务报表附注长期应付款所述，国开基金公司以明股实债形式持有传化物流集团4.38%的股权

[注2]由传化物流集团直接或间接持有

[注3]由传化化学品公司持有

[注4]由传化香港公司持有77.48%，天松股份公司持有22.52%

3. 其他说明

(1) 持有半数或以下表决权但仍控制被投资单位，以及持有半数以上表决权但不控制被投资单位的依据

1) 持有半数以上表决权但不控制的被投资单位

被投资单位	原因
成都传化东中心建设有限公司	如本财务报表附注五(一)16 其他非流动金融资产所述

(二) 非同一控制下企业合并

1. 本期发生的非同一控制下企业合并

被购买方名称	股权取得时点	股权取得成本	股权取得比例 (%)	股权取得方式	购买日
长沙昌凌新能源有限公司	2025年7月17日	1,005,261.00	100.00	受让	2025年7月17日

(续上表)

被购买方名称	购买日的确定依据	购买日至期末被购买方的收入	购买日至期末被购买方的净利润	购买日至期末被购买方的现金流量		
				经营活动净流入	投资活动净流入	筹资活动净流入
长沙昌凌新能源有限公司	完成变更登记	536,014.26	197,663.76	665,555.05	-1,776,363.55	1,783,566.68

2. 合并成本及商誉

(1) 明细情况

项目	长沙昌凌新能源有限公司
合并成本	1,005,261.00
现金	1,005,261.00
合并成本合计	1,005,261.00
减：取得的可辨认净资产公允价值份额	499,587.55
商誉/合并成本小于取得的可辨认净资产公允价值份额的金额	505,673.45

(2) 合并成本公允价值的确定方法、或有对价及其变动的说明

2025年7月17日,公司子公司长沙公路港公司与湖南通达新能源开发有限公司签订《股权转让协议》,约定长沙公路港公司以1,005,261.00元的价格受让湖南通达新能源开发有限公司持有的长沙昌凌新能源有限公司100%股权。合并成本双方以长沙昌凌新能源有限公司2025年6月30日账面净资产为基础,经协商后确定。长沙昌凌新能源有限公司2025年6月30日净资产公允价值为499,587.55元,双方协商确定价格为1,005,261.00元。

3. 被购买方于购买日可辨认资产、负债

(1) 明细情况

项目	长沙昌凌新能源有限公司
----	-------------

	购买日 公允价值	购买日 账面价值
资产	4,569,587.55	4,569,587.55
货币资金	129,608.42	129,608.42
应收款项	7,154.44	7,154.44
预付账款	210,000.00	210,000.00
其他流动资产	428,548.28	428,548.28
固定资产	3,794,276.41	3,794,276.41
负债	4,070,000.00	4,070,000.00
其他应付款	4,070,000.00	4,070,000.00
净资产	499,587.55	499,587.55
取得的净资产	499,587.55	499,587.55

(2) 可辨认资产、负债公允价值的确定方法

可辨认资产、负债公允价值以长沙昌凌新能源有限公司 2025 年 6 月 30 日账面净资产为基础确定。

(三) 处置子公司

1. 单次处置对子公司投资即丧失控制权

(1) 明细情况

子公司 名称	股权处置 价款	股权处置 比例 (%)	股权处 置方式	丧失控制 权的时点	丧失控制权时 点的确定依据	处置价款与处置投资 对应的合并财务报表 层面享有该子公司净 资产份额的差额
浙江传化星光新材料有限公司	5,288,693.88	100.00	转让	2025-2-28	完成变更登记	4,520,980.32
传化支付有限公司	336,097,654.35	100.00	转让	2025-6-26	完成变更登记	181,389,895.40
青岛上控跨境电商运营有限公司	509,529,360.00	60.00	转让	2025-7-17	完成变更登记	48,860,954.90
杭州富阳传化智联物流有限公司	6,000,000.00	100.00	转让	2025-7-9	完成变更登记	-165,372.99
长沙传化湘北产业园发展有限公司	18,547,500.00	100.00	转让	2025-9-17	完成交接手续	-927,963.08
杭州晟轩物流服务有限公司	16,850,000.00	100.00	转让	2025-12-26	完成交接手续	-12,163,535.38
传化上合(青岛)集中办公区 管理有限公司	100,000.00	100.00	转让	2025-12-24	完成变更登记	
宜昌传化产业园区运营管理有 限公司	2,066,000.00	100.00	转让	2025-10-10	完成交接手续	-13,584,244.70

(续上表)

子公司名称	丧失控制权之日剩余股权的比例	丧失控制权之日剩余股权的账面价值	丧失控制权之日剩余股权的公允价值	按照公允价值重新计量剩余股权产生的利得或损失	丧失控制权之日剩余股权公允价值的确定方法及主要假设	与原子公司股权投资相关的其他综合收益、其他所有者权益变动转入投资损益的金额
浙江传化星光新材料有限公司						
传化支付有限公司						
青岛上控跨境电商运营有限公司	40.00	307,112,270.07	339,686,240.00	32,573,969.93	根据交易价格确定	
杭州富阳传化智联物流有限公司						
长沙传化湘北产业园发展有限公司						
杭州晟轩物流服务有限公司						
传化上合(青岛)集中办公区管理有限公司						
宜昌传化产业园区运营管理有限公司						

(四) 其他原因的合并范围变动

1. 合并范围增加

公司名称	股权取得方式	股权取得时点	出资额	出资比例(%)
宜昌传化产业园区运营管理有限公司	设立	2025-1-17	24,123,944.95	100.00
潍坊华合物流有限责任公司	设立	2025-7-17	7,365,761.46	100.00
滕州传化新能源科技有限公司	设立	2025-12-1		100.00
南昌传储新能源科技有限公司	设立	2025-12-3		100.00

2. 合并范围减少

公司名称	股权处置方式	股权处置时点	处置日净资产	期初至处置日净利润
浙江传化绿色智造科技发展有限公司	注销	2025-1-16		1,710.76
包头传化交投投资有限公司	注销	2025-1-6		
商丘传化新能源科技有限公司	注销	2025-1-20		
自贡传化创发公路港物流有限公司	注销	2025-5-23		1,056.91

公司名称	股权处置方式	股权处置时点	处置日净资产	期初至处置日净利润
玉溪传化通力公路港物流有限公司	注销	2025-6-18		1,340.49
上海传化誉辉新材料科技有限公司	注销	2025-6-12		
宿迁传祺企业管理咨询有限公司	注销	2025-7-9		
重庆传集能源有限公司	注销	2025-7-25		
西安盛世宏泰企业管理有限公司	注销	2025-7-23		14,250.00
浙江传化运通商务咨询服务有限公司	注销	2025-8-28		57,687.89
临沂传化公路港物流有限公司	注销	2025-11-13		44,985.03
成都传化石油销售有限公司	[注]	2025-1-3	60,357,296.51	

[注]详见本财务报表附注五(一)15(2)之说明。

(五) 重要的非全资子公司

1. 明细情况

子公司名称	少数股东持股比例(%)	本期归属于少数股东的损益	本期向少数股东宣告分派的股利	期末少数股东权益余额
传化合成材料公司	8.83	19,622,898.13	11,479,000.00	91,161,246.99
传化精细化工公司	7.57	2,744,816.97	3,508,726.84	23,490,631.34
小计		22,367,715.10	14,987,726.84	114,651,878.33

2. 子公司少数股东的持股比例不同于表决权比例的说明

详见本财务报表附注七(一)3之说明。

3. 重要非全资子公司的主要财务信息

(1) 资产和负债情况

子公司名称	期末数					
	流动资产	非流动资产	资产合计	流动负债	非流动负债	负债合计
传化合成材料公司	920,202,417.51	625,358,503.22	1,545,560,920.73	453,220,365.46	59,386,841.06	512,607,206.52
传化精细化工公司	358,095,452.46	140,514,560.36	498,610,012.82	188,474,290.43		188,474,290.43

(续上表)

子公司名称	期初数					
	流动资产	非流动资产	资产合计	流动负债	非流动负债	负债合计
传化合成材料公司	889,084,917.93	649,993,811.66	1,539,078,729.59	556,689,031.30	45,367,648.88	602,056,680.18
传化精细化工公司	338,246,056.51	155,779,591.90	494,025,648.41	180,412,636.23		180,412,636.23

(2) 损益和现金流量情况

子公司名称	本期数			
	营业收入	净利润	综合收益总额	经营活动现金流量
传化合成材料公司	3,056,378,800.75	222,348,731.52	222,348,731.52	68,979,485.93
传化精细化工公司	976,486,257.12	36,259,140.98	36,259,140.98	395,098,550.93

(续上表)

子公司名称	上年同期数			
	营业收入	净利润	综合收益总额	经营活动现金流量
传化合成材料公司	2,553,935,877.21	170,475,295.93	170,475,295.93	228,913,609.82
传化精细化工公司	840,108,102.09	43,093,356.48	43,093,356.48	383,234,506.10

(六) 在合营企业或联营企业中的权益

1. 重要的合营企业或联营企业

(1) 基本情况

合营企业或联营企业名称	主要经营地	注册地	业务性质	持股比例 (%)		对合营企业或联营企业投资的会计处理方法
				直接	间接	
浙江传化物流基地有限公司	浙江杭州	浙江杭州	物流运输行业		40.00	权益法核算
重庆蚂蚁消费金融有限公司	重庆南岸区	重庆南岸区	金融业	5.01		权益法核算
传化财务公司	浙江杭州	浙江杭州	金融业	25.00		权益法核算
青岛上控跨境电商运营有限公司	山东青岛	山东青岛	装卸搬运和仓储业		40.00	权益法核算

(2) 持有 20%以下表决权但具有重大影响，或者持有 20%或以上表决权但不具有重大影响的依据

公司投资重庆蚂蚁消费金融有限公司旨在加强产业链整合，加强公司的供应链金融业务，推动公司公路物流区块链的应用。公司派出了董事，同时在董事会消费者权益保护委员会和审计委员会担任委员，并根据董事会议事规则开展相关工作，对重庆蚂蚁消费金融有限公司的经营和财务等方面具有重大影响。

2. 重要联营企业的主要财务信息

项目	期末数/本期数			
	传化财务公司	浙江传化物流基地有限公司	重庆蚂蚁消费金融有限公司	青岛上控跨境电商运营有限公司
流动资产	6,472,188,052.77	356,903,695.87	308,504,311,640.56	472,513,916.80
非流动资产	24,661,276.62	311,553,336.27	3,785,819,803.01	365,210,201.15
资产合计	6,496,849,329.39	668,457,032.14	312,290,131,443.57	837,724,117.95

流动负债	5,310,324,482.31	20,026,540.48	283,782,893,614.87	22,966,341.61
非流动负债	7,573,541.04			43,385,678.64
负债合计	5,317,898,023.35	20,026,540.48	283,782,893,614.87	66,352,020.25
少数股东权益		15,228,008.58		
归属于母公司所有者权益	1,178,951,306.04	633,202,483.08	28,507,237,828.70	771,372,097.70
按持股比例计算的净资产份额	294,737,826.51	253,280,993.23	1,428,212,615.22	308,548,839.08
对联营企业权益投资的账面价值	294,737,826.50	246,600,568.43	1,437,950,870.18	337,957,573.03
存在公开报价的联营企业权益投资的公允价值				
营业收入	122,364,545.28	54,163,970.95	21,559,844,335.18	71,766,945.76
净利润	60,385,209.57	11,788,234.47	3,110,833,298.43	-1,619,361.39
终止经营的净利润				
其他综合收益				
综合收益总额	60,385,209.57	11,788,234.47	3,110,833,298.43	-1,619,361.39
本期收到的来自联营企业的股利	17,619,478.80	92,000,000.00	30,651,180.00	

(续上表)

项 目	期初数/上年同期数			
	传化财务公司	浙江传化物流基地有限公司	重庆蚂蚁消费金融有限公司	青岛上控跨境电商运营有限公司
流动资产	5,920,383,509.78	710,417,194.58	310,921,894,742.80	488,756,821.65
非流动资产	24,885,815.97	328,588,420.03	2,829,202,792.01	359,184,137.81
资产合计	5,945,269,325.75	1,039,005,614.61	313,751,097,534.81	847,940,959.46
流动负债	4,746,004,578.43	161,117,325.32	287,748,516,614.09	33,986,603.91
非流动负债	10,220,735.64			40,962,896.46
负债合计	4,756,225,314.07	161,117,325.32	287,748,516,614.09	74,949,500.37
少数股东权益				
归属于母公司所有者权益	1,189,044,011.68	839,189,119.87	26,002,580,920.72	772,991,459.09
按持股比例计算的净资产份额	297,261,002.91	335,675,647.95	1,302,729,304.13	309,196,583.64

对联营企业权益投资的账面价值	297,261,002.91	333,833,043.04	1,312,749,301.93	
存在公开报价的联营企业权益投资的公允价值				
营业收入	145,059,636.13	56,066,172.64	15,212,926,112.63	179,946,583.28
净利润	101,968,692.09	178,517,347.48	3,051,062,528.73	-26,990,367.33
终止经营的净利润				
其他综合收益				
综合收益总额	101,968,692.09	178,517,347.48	3,051,062,528.73	-26,990,367.33
本期收到的来自联营企业的股利		200,000,000.00		

3. 不重要的合营企业和联营企业的汇总财务信息

项 目	期末数/本期数	期初数/上年同期数
联营企业		
投资账面价值合计	495,680,408.18	112,629,721.04
下列各项按持股比例计算的合计数		
净利润	-7,857,701.38	-12,018,814.61
其他综合收益		
综合收益总额	-7,857,701.38	-12,018,814.61

八、政府补助

(一) 本期新增的政府补助情况

项 目	本期新增补助金额
与资产相关的政府补助	279,665,748.55
其中：计入递延收益	279,665,748.55
与收益相关的政府补助	621,141,726.08
其中：计入其他收益	135,753,475.06
计入营业成本	485,388,251.02
合 计	900,807,474.63

(二) 按应收金额确认的政府补助

1. 明细情况

项 目	期末账面余额
应收政府补助	2,041,706,056.58
小 计	2,041,706,056.58

2. 未能在预计时点收到预计金额的政府补助的原因说明

传化“公路港”模式，获国家五部委联合发文推广，已由传统物流基础设施跃升为网络化、智能化、绿色化的生态平台，有力助推制造企业供应链降本增效，为降低全社会物流成本贡献了积极力量，经济与社会效益显著。各地政府据此陆续出台政策，对公路港项目及平台内物流企业给予资金扶持。

截至 2025 年末，公司应收平台经营补助和现代物流补助因申请结算周期、或各地财政预算资金安排原因尚未结算。

(三) 涉及政府补助的负债项目

财务报列报项目	期初数	本期新增 补助金额	本期计入 其他收益金额	本期计入 营业外收入金 额
递延收益	854,670,186.26	279,665,748.55	66,144,396.98	
小 计	854,670,186.26	279,665,748.55	66,144,396.98	

(续上表)

项 目	本期冲减 成本费用 金额	本期冲减 资产金额	其他减少[注]	期末数	与资产/收 益相关
递延收益			34,649,544.77	1,033,541,993.06	与资产相关
小 计			34,649,544.77	1,033,541,993.06	

[注]其他减少系合并范围减少

(四) 计入当期损益的政府补助金额

项 目	本期数	上年同期数
计入当期损益的政府补助金额	687,286,123.06	776,319,079.31
合 计	687,286,123.06	776,319,079.31

1) 与收益相关，且用于补偿公司已发生的相关成本费用或损失的政府补助

项目	金额	列报项目	说明
公路港平台经营补助	485,388,251.02	营业成本	
	82,488,310.50	其他收益	

项目补贴、扶持资金	41,637,359.22	其他收益	
其他税费返还	395,641.59	其他收益	
技术创新补助或奖励资金	4,049,900.00	其他收益	
其他	7,182,263.75	其他收益	
小计	621,141,726.08		

九、与金融工具相关的风险

本公司从事风险管理的目标是在风险和收益之间取得平衡,将风险对本公司经营业绩的负面影响降至最低水平,使股东和其他权益投资者的利益最大化。基于该风险管理目标,本公司风险管理的基本策略是确认和分析本公司面临的各种风险,建立适当的风险承受底线和进行风险管理,并及时可靠地对各种风险进行监督,将风险控制在限定的范围内。

本公司在日常活动中面临各种与金融工具相关的风险,主要包括信用风险、流动性风险及市场风险。管理层已审议并批准管理这些风险的政策,概括如下。

(一) 信用风险

信用风险,是指金融工具的一方不能履行义务,造成另一方发生财务损失的风险。

1. 信用风险管理实务

(1) 信用风险的评价方法

公司在每个资产负债表日评估相关金融工具的信用风险自初始确认后是否已显著增加。在确定信用风险自初始确认后是否显著增加时,公司考虑在无须付出不必要的额外成本或努力即可获得合理且有依据的信息,包括基于历史数据的定性和定量分析、外部信用风险评级以及前瞻性信息。公司以单项金融工具或者具有相似信用风险特征的金融工具组合为基础,通过比较金融工具在资产负债表日发生违约的风险与在初始确认日发生违约的风险,以确定金融工具预计存续期内发生违约风险的变化情况。

当触发以下一个或多个定量、定性标准时,公司认为金融工具的信用风险已发生显著增加:

- 1) 定量标准主要为资产负债表日剩余存续期违约概率较初始确认时上升超过一定比例;
- 2) 定性标准主要为债务人经营或财务情况出现重大不利变化、现存的或预期的技术、市场、经济或法律环境变化并将对债务人对公司的还款能力产生重大不利影响等。

(2) 违约和已发生信用减值资产的定义

当金融工具符合以下一项或多项条件时,公司将该金融资产界定为已发生违约,其标准

与已发生信用减值的定义一致：

- 1) 债务人发生重大财务困难；
- 2) 债务人违反合同中对债务人的约束条款；
- 3) 债务人很可能破产或进行其他财务重组；
- 4) 债权人出于与债务人财务困难有关的经济或合同考虑，给予债务人在任何其他情况下都不会做出的让步。

2. 预期信用损失的计量

预期信用损失计量的关键参数包括违约概率、违约损失率和违约风险敞口。公司考虑历史统计数据（如交易对手评级、担保方式及抵质押物类别、还款方式等）的定量分析及前瞻性信息，建立违约概率、违约损失率及违约风险敞口模型。

3. 金融工具损失准备期初余额与期末余额调节表详见本财务报表附注五（一）4、五（一）5、五（一）6、五（一）8、五（一）10、五（一）12、五（一）14 及五（一）25 之说明。

4. 信用风险敞口及信用风险集中度

本公司的信用风险主要来自货币资金和应收款项。为控制上述相关风险，本公司分别采取了以下措施。

(1) 货币资金

本公司将银行存款和其他货币资金存放于信用评级较高的金融机构，故其信用风险较低。

(2) 应收款项

本公司持续对采用信用方式交易的客户进行信用评估。根据信用评估结果，本公司选择与经认可的且信用良好的客户进行交易，并对其应收款项余额进行监控，以确保本公司不会面临重大坏账风险。

本公司信用风险集中按照客户进行管理。截至 2025 年 12 月 31 日，本公司存在一定的信用集中风险，本公司应收账款的 12.96%（2024 年 12 月 31 日：15.90%）源于余额前五名客户。本公司对应收账款余额未持有任何担保物或其他信用增级。

本公司所承受的最大信用风险敞口为资产负债表中每项金融资产的账面价值。

(二) 流动性风险

流动性风险，是指本公司在履行以交付现金或其他金融资产的方式结算的义务时发生资金短缺的风险。流动性风险可能源于无法尽快以公允价值售出金融资产；或者源于对方无法偿还其合同债务；或者源于提前到期的债务；或者源于无法产生预期的现金流量。

为控制该项风险，本公司综合运用票据结算、银行借款等多种融资手段，并采取长、短

期融资方式适当结合，优化融资结构的方法，保持融资持续性与灵活性之间的平衡。本公司已从多家商业银行取得银行授信额度以满足营运资金需求和资本开支。

金融负债按剩余到期日分类

项 目	期末数				
	账面价值	未折现合同金额	1 年以内	1-3 年	3 年以上
银行借款（含一年以内到期）	12,849,799,478.22	13,704,903,158.27	5,627,758,630.30	5,396,159,824.62	2,680,984,703.36
应付票据	819,528,687.68	819,528,687.68	819,528,687.68		
应付账款	1,177,784,747.55	1,177,784,747.55	1,177,784,747.55		
其他应付款	647,441,331.92	647,441,331.92	647,441,331.92		
租赁负债（含一年以内到期）	276,191,996.04	325,596,173.97	50,736,465.05	102,680,887.00	172,178,821.92
长期应付款（含一年以内到期）	364,083,737.14	375,948,939.19	84,886,338.86	147,119,888.51	143,942,711.82
其他非流动负债（含一年以内到期）	110,332,882.47	120,432,617.47		120,432,617.47	
小 计	16,245,162,861.02	17,171,635,656.05	8,408,136,201.36	5,766,393,217.60	2,997,106,237.10

（续上表）

项 目	上年年末数				
	账面价值	未折现合同金额	1 年以内	1-3 年	3 年以上
银行借款（含一年以内到期）	15,683,437,876.67	16,713,321,389.36	9,644,405,830.90	4,732,360,983.67	2,336,554,574.79
应付票据	860,910,834.48	860,910,834.48	860,910,834.48		
应付账款	1,308,577,416.30	1,308,577,416.30	1,308,577,416.30		
其他应付款	701,027,887.53	701,027,887.53	701,027,887.53		
租赁负债（含一年以内到期）	318,751,695.53	374,620,387.67	96,999,875.20	262,131,654.39	15,488,858.08
长期应付款（含一年以内到期）	437,050,845.41	453,498,044.86	86,741,338.86	149,340,000.00	217,416,706.00
其他非流动负债（含一年以内到期）	726,990,339.45	737,636,282.47	622,376,700.00	115,259,582.47	
小 计	20,036,746,895.37	21,149,592,242.67	13,321,039,883.27	5,259,092,220.53	2,569,460,138.87

（三）市场风险

市场风险，是指金融工具的公允价值或未来现金流量因市场价格变动而发生波动的风险。市场风险主要包括利率风险和外汇风险。

1. 利率风险

利率风险，是指金融工具的公允价值或未来现金流量因市场利率变动而发生波动的风险。固定利率的带息金融工具使本公司面临公允价值利率风险，浮动利率的带息金融工具使本公司面临现金流量利率风险。本公司根据市场环境来决定固定利率与浮动利率金融工具的比例，并通过定期审阅与监控维持适当的金融工具组合。本公司面临的现金流量利率风险主要与本公司以浮动利率计息的银行借款有关。截至2025年12月31日，本公司以浮动利率计息的银行借款人民币10,573,667,919.74元（2024年12月31日：人民币9,791,346,625.86元），在其他变量不变的假设下，假定利率变动50个基准点，不会对本公司的利润总额和股东权益产生重大的影响。

2. 外汇风险

外汇风险，是指金融工具的公允价值或未来现金流量因外汇汇率变动而发生波动的风险。本公司面临的汇率变动的风险主要与本公司外币货币性资产和负债有关。对于外币资产和负债，如果出现短期的失衡情况，本公司会在必要时按市场汇率买卖外币，以确保将净风险敞口维持在可接受的水平。

本公司期末外币货币性资产和负债情况详见本财务报表附注五(五)1之说明。

(五) 金融资产转移

1. 金融资产转移基本情况

转移方式	已转移金融资产性质	已转移金融资产金额	终止确认情况	终止确认情况的判断依据
贴现	应收款项融资中尚未到期的银行承兑汇票	1,174,471,862.92	终止确认	由于应收款项融资中的银行承兑汇票是信用等级较高的银行承兑，信用风险和延期付款风险很小，由其承兑的银行承兑汇票到期不获支付的可能性较低，可以判断票据所有权上的主要风险和报酬已经转移，故终止确认
背书	应收款项融资中尚未到期的银行承兑汇票	1,143,064,215.05	终止确认	
贴现	尚未到期的应收账款数字凭证	130,381,634.68	未终止确认	

转移方式	已转移金融资产性质	已转移金融资产金额	终止确认情况	终止确认情况的判断依据
小计		2,447,917,712.65		

2. 因转移而终止确认的金融资产情况

项目	金融资产转移方式	终止确认的金融资产金额	与终止确认相关的利得或损失
应收款项融资中尚未到期的银行承兑汇票	背书	1,143,064,215.05	
应收款项融资中尚未到期的银行承兑汇票	贴现	1,174,471,862.92	1,968,028.77
小计		2,317,536,077.97	1,968,028.77

3. 转移金融资产且继续涉入形成的资产、负债的金额

项目	资产转移方式	继续涉入形成的资产金额	继续涉入形成的负债金额
尚未到期的数字化应收债权凭证	贴现	130,381,634.68	130,381,634.68
小计		130,381,634.68	130,381,634.68

十、公允价值的披露

(一) 以公允价值计量的资产和负债的期末公允价值明细情况

项目	期末公允价值			
	第一层次公允价值计量	第二层次公允价值计量	第三层次公允价值计量	合计
持续的公允价值计量				
1. 交易性金融资产和其他非流动金融资产		102,089,280.00	481,485,768.64	583,575,048.64
分类为以公允价值计量且其变动计入当期损益的金融资产		102,089,280.00	481,485,768.64	583,575,048.64
权益工具投资		102,089,280.00	481,485,768.64	583,575,048.64
2. 应收款项融资			1,651,608,931.19	1,651,608,931.19
3. 投资性房地产		17,099,560,000.00		17,099,560,000.00
出租的房屋、建筑物及土地使用权		17,099,560,000.00		17,099,560,000.00
4. 衍生金融负债	4,842,975.00			4,842,975.00

项 目	期末公允价值			
	第一层次公允价值计量	第二层次公允价值计量	第三层次公允价值计量	合 计
持续以公允价值计量的资产总额	4,842,975.00	17,201,649,280.00	2,133,094,699.83	19,339,586,954.83

(二) 持续和非持续第一层次公允价值计量项目市价的确定依据

公司在资产负债表日根据资产在活跃市场上报价作为确定公允价值的依据。

(三) 持续和非持续第二层次公允价值计量项目，采用的估值技术和重要参数的定性及定量信息

对于公司投资性房地产，公司采用评估值确定其公允价值。

(四) 持续和非持续第三层次公允价值计量项目，采用的估值技术和重要参数的定性及定量信息

由于用以确认公允价值的信息不足，成本为公允价值的最佳估计。

十一、关联方及关联交易

(一) 关联方情况

1. 本公司的母公司情况

(1) 本公司的母公司

母公司名称	注册地	业务性质	注册资本	母公司对本公司的持股比例 (%)	母公司对本公司的表决权比例 (%)
传化集团有限公司(以下简称传化集团公司)	浙江杭州	实业投资	80,000 万	54.68	54.68

(2) 本公司最终控制方是徐传化、徐冠巨、徐观宝父子。

2. 本公司的子公司情况详见本财务报表附注七之说明。

3. 本公司重要的合营或联营企业详见本财务报表附注七之说明。

4. 本公司的其他关联方情况

(1) 本公司的其他关联方

其他关联方名称	其他关联方与本公司关系
传化集团公司	母公司
传化财务公司	同受传化集团公司直接或间接控制
传化国际集团有限公司	同受传化集团公司直接或间接控制

其他关联方名称	其他关联方与本公司关系
杭州分子汇科技有限公司	同受传化集团公司直接或间接控制
浙江传化智创数码科技有限公司	同受传化集团公司直接或间接控制
杭州科筑房地产开发有限公司	同受传化集团公司直接或间接控制
杭州碳氧力科技有限公司	同受传化集团公司直接或间接控制
杭州科融置业有限公司	同受传化集团公司直接或间接控制
杭州东展科技服务有限公司	同受传化集团公司直接或间接控制
杭州传化科技城有限公司	同受传化集团公司直接或间接控制
杭州传化科技城物业服务有限公司	同受传化集团公司直接或间接控制
开化传化产业发展有限公司	同受传化集团公司直接或间接控制
杭州云聚合科技发展有限公司	同受传化集团公司直接或间接控制
浙江传化化学集团有限公司	同受传化集团公司直接或间接控制
浙江智联生命科学产业发展有限公司	同受传化集团公司直接或间接控制
浙江传化工贸有限公司	同受传化集团公司直接或间接控制
杭州传化迅彩科技有限公司	同受传化集团公司直接或间接控制
浙江海源能源发展有限公司	同受传化集团公司直接或间接控制
嘉兴传化智慧港物业服务有限公司	同受传化集团公司直接或间接控制
杭州美高华数有限公司	同受传化集团公司直接或间接控制
杭州传化生物科技发展有限公司	同受传化集团公司直接或间接控制
沈阳传化公路港物流有限公司	同受传化集团公司直接或间接控制
沈阳传化港孚供应链管理有限公司	同受传化集团公司直接或间接控制
杭州传化生科技术服务有限公司	同受传化集团公司直接或间接控制
浙江传化乡村发展有限公司	同受传化集团公司直接或间接控制
浙江传化基础设施建设有限公司	同受传化集团公司直接或间接控制
杭州众成供应链管理有限公司	同受传化集团公司直接或间接控制
成都传化盛世物业服务有限公司	同受传化集团公司直接或间接控制
Transfar Chemicals Turkey Kimya Sanayi ve Ticaret Limited Sirketi	同受传化集团公司直接或间接控制
TRANSFAR CHEMICAL INDIA PRIVATE LIMITED	同受传化集团公司直接或间接控制
浙江传化生物技术有限公司	同受传化集团公司直接或间接控制

其他关联方名称	其他关联方与本公司关系
北京传化科技发展有限公司	同受传化集团公司直接或间接控制
杭州传化来春农场有限责任公司	同受传化集团公司直接或间接控制
杭州谢径安传化乡村运营有限公司	同受传化集团公司直接或间接控制
上海境界投资管理有限公司	同受传化集团公司直接或间接控制
杭州传化大地园林工程有限公司	同受传化集团公司直接或间接控制
传化控股集团有限公司	同受传化集团公司直接或间接控制
浙江新安化工集团股份有限公司	同受传化集团公司直接或间接控制，新安股份披露实际控制人为传化集团
浙江传化华洋化工有限公司	浙江新安化工集团股份有限公司之子公司
浙江新安包装有限公司	浙江新安化工集团股份有限公司之子公司
浙江新安物流有限公司	浙江新安化工集团股份有限公司之子公司
杭州崇耀科技发展有限公司	浙江新安化工集团股份有限公司之子公司
合肥星宇化学有限责任公司	浙江新安化工集团股份有限公司之子公司
浙江传化嘉易新材料有限公司	浙江新安化工集团股份有限公司之子公司
浙江开化元通硅业有限公司	浙江新安化工集团股份有限公司之子公司
浙江创为供应链有限公司	浙江新安化工集团股份有限公司之子公司
镇江江南化工有限公司	浙江新安化工集团股份有限公司之子公司
浙江开化合成材料有限公司	浙江新安化工集团股份有限公司之子公司
福建新安科技有限责任公司	浙江新安化工集团股份有限公司之子公司
新安天玉有机硅有限公司	浙江新安化工集团股份有限公司之子公司
新安硅材料（盐津）有限公司	浙江新安化工集团股份有限公司之子公司
泰兴市兴安精细化工有限公司	浙江新安化工集团股份有限公司之子公司
云南乡乡丰农业科技有限公司	浙江新安化工集团股份有限公司之子公司
四川轩禾农业技术有限公司	浙江新安化工集团股份有限公司之子公司
浙江亚格新安电子新材料有限公司	浙江新安化工集团股份有限公司参股公司，持有 39%股权
湖北纽卡莱纺织科技有限公司	本公司参股公司，持有 40%股权
青岛上控跨境电商运营有限公司	传化物流集团参股公司，持有 40%股权
浙江传化物流基地有限公司	传化物流集团参股公司，持有 40%股权

其他关联方名称	其他关联方与本公司关系
万传（安徽）物流有限公司	传化物流集团参股公司，持有 20%股权
成都传化云豹供应链管理有限公司	成都传化公路港物流有限公司参股公司，持有 20%股权
成都传化石油销售有限公司	成都传化公路港物流有限公司参股公司，持有 40%股权
杭州新传实业有限公司	浙江传化化学集团有限公司参股公司，持有 20%股权，傅幼林担任董事
香港怡高国际投资有限公司	高维燕直接或间接控制的公司
杭州科谊房地产开发有限公司	杭州传化科技城有限公司参股公司，持有 40%股权
杭州科昇房地产开发有限公司	杭州传化科技城有限公司参股公司，持有 40%股权
杭州颐科创新发展有限公司	杭州传化科技城有限公司参股公司，持有 40%股权
无锡智港合运科技有限公司	无锡传化物流中心有限公司参股公司，持有 15%股权
宁波梅山保税港区传化创享投资中心（有限合伙）	徐冠巨担任执行事务合伙人
浙江传化日用品有限公司	徐冠巨实际控制人
苏州传化物流基地有限公司	浙江传化物流基地有限公司控制的子公司
成都传化物流基地有限公司	浙江传化物流基地有限公司全资子公司
余琴	传化集团公司董事
徐迅	传化集团公司董事
陈捷	传化集团公司董事
朱江英	公司董事、副总经理、董事会秘书
傅幼林	公司职工董事
王胜鹏	公司副总经理
陈坚	原公司董事、总经理

(二) 关联交易情况

1. 购销商品、提供和接受劳务的关联交易

(1) 明细情况

1) 采购商品和接受劳务的关联交易

关联方	关联交易内容	本期数	上年同期数
-----	--------	-----	-------

关联方	关联交易内容	本期数	上年同期数
镇江江南化工有限公司	购买商品	50,915,515.00	75,934,454.85
浙江传化工贸有限公司	购买商品	43,081,493.61	32,939,557.30
	接受劳务		1,411,633.18
杭州东展科技服务有限公司	购买商品	22,760,099.71	13,946,889.77
	接受劳务	2,460,072.18	3,384,539.61
杭州分子汇科技有限公司	购买商品	18,825,619.84	14,566,555.22
	接受劳务		171,095.61
杭州云聚合科技发展有限公司	购买商品	18,157,152.01	14,520,141.23
	接受劳务	470,381.45	105,101.27
浙江传化华洋化工有限公司	购买商品	16,714,059.58	18,940,868.91
	接受劳务	206,131.31	
浙江新安化工集团股份有限公司	购买商品	10,095,778.10	14,434,631.17
传化集团公司	接受劳务	7,678,894.63	9,087,329.83
	购买商品	2,657,295.47	1,209,914.05
浙江传化智创数码科技有限公司	购买商品	6,795,625.31	2,937,191.45
TRANSFAR CHEMICAL INDIA PRIVATE LIMITED	购买商品	5,425,373.20	5,779,915.98
传化国际集团有限公司	购买商品	5,221,430.21	4,851,248.17
浙江传化日用品有限公司	购买商品	4,271,829.26	4,511,530.56
	接受劳务	59,439.42	40,691.15
浙江传化化学集团有限公司	购买商品	4,170,056.70	
浙江创为供应链有限公司	购买商品	3,438,697.15	7,283,751.31
杭州崇耀科技发展有限公司	购买商品	3,345,641.57	2,919,646.00
浙江传化基础设施建设有限公司	购买商品	2,292,452.82	
	接受劳务		339,622.64
浙江传化生物技术有限公司	购买商品	2,239,890.37	3,572,354.47
	接受劳务	6,681.48	19,729.72
北京传化科技发展有限公司	接受劳务	1,792,452.83	1,886,792.43

关联方	关联交易内容	本期数	上年同期数
成都传化盛世物业服务有限 公司	购买商品	847,129.54	422,475.64
	接受劳务		8,269,336.60
嘉兴传化智慧港物业服务有 限公司	接受劳务	634,805.12	973,846.71
	购买商品	58,179.46	
杭州传化科技城有限公司	接受劳务	451,036.79	
	购买商品	18,348.62	264.60
浙江传化乡村发展有限公司	购买商品	448,427.99	330,452.53
	接受劳务	10,333.27	
浙江海源能源发展有限公司	接受劳务	408,301.89	
开化传化产业发展有限公司	购买商品	214,492.76	106,793.63
	接受劳务		1,443.40
杭州传化来春农场有限责任 公司	购买商品	210,115.00	226,735.88
	接受劳务	3,420.00	
杭州传化科技城物业服务有 限公司	接受劳务	144,682.37	93,872.38
	购买商品	27,091.00	44,203.50
浙江开化合成材料有限公司	购买商品	85,871.68	31,946.90
青岛上控跨境电商运营有限 公司	购买商品	55,817.53	
	接受劳务	937.34	
杭州谢径安传化乡村运营有 限公司	接受劳务	38,428.00	
	购买商品	18,040.00	
浙江新安包装有限公司	购买商品	16,632.74	
万传（安徽）物流有限公司	购买商品	15,575.22	
浙江新安物流有限公司	接受劳务	12,723.18	15,654.00
福建新安科技有限责任公司	购买商品	2,046.46	
苏州传化物流基地有限公司	接受劳务		13,051,886.85
杭州新传实业有限公司	购买商品		2,148,318.58
上海境界投资管理有限公司	接受劳务		659,253.12
杭州传化大地园林工程有限 公司	接受劳务		439,899.09

关联方	关联交易内容	本期数	上年同期数
合 计		236,804,499.17	261,611,569.29
2) 出售商品和提供劳务的关联交易			
关联方	关联交易内容	本期数	上年同期数
传化国际集团有限公司	销售商品	144,853,685.25	109,353,133.42
杭州分子汇科技有限公司	销售商品	137,867,834.82	154,771,885.51
浙江传化华洋化工有限公司	销售商品	41,659,004.92	189,280,873.27
	提供劳务	14,043,601.16	
浙江传化化学集团有限公司	销售商品	17,933,903.23	
	提供劳务	4,137.39	
浙江传化智创数码科技有限公司	销售商品	16,762,055.88	9,701,621.64
浙江传化嘉易新材料有限公司	销售商品	6,858,196.07	
浙江智联生命科学产业发展有限公司	提供劳务	6,313,584.91	
浙江传化工贸有限公司	销售商品	5,451,486.70	1,936,982.29
浙江新安化工集团股份有限公司	销售商品	4,759,058.99	63,077.88
	提供劳务	23,584.90	18,867.92
湖北纽卡莱纺织科技有限公司	销售商品	3,775,821.53	9,114,076.53
浙江传化日用品有限公司	提供劳务	2,375,491.07	
	销售商品	375,269.50	968,718.26
浙江新安物流有限公司	提供劳务	1,892,267.51	1,304,405.92
杭州传化科技城有限公司	提供劳务	1,686,792.45	421,314.15
	销售商品	4,396.46	16,853.11
Transfar Chemicals Turkey Kimya Sanayi ve Ticaret Limited Sirketi	销售商品	1,017,050.75	3,676,561.17
杭州传化迅彩科技有限公司	销售商品	831,727.17	
杭州崇耀科技发展有限公司	销售商品	500,884.96	811,504.43
	提供劳务	66,981.13	138,094.84
浙江新安包装有限公司	销售商品	537,852.00	1,335,859.11

关联方	关联交易内容	本期数	上年同期数
传化财务公司	提供劳务	471,698.11	
TRANSFAR CHEMICAL INDIA PRIVATE LIMITED	销售商品	903,739.95	347,142.49
四川轩禾农业技术有限公司	提供劳务	353,642.79	456,136.00
镇江江南化工有限公司	销售商品	339,690.27	
	提供劳务	4,716.98	
杭州东展科技服务有限公司	销售商品	288,690.28	27,601.77
杭州碳氧力科技有限公司	销售商品	26,884.96	380,996.90
浙江海源能源发展有限公司	提供劳务	228,930.28	25,750.94
	销售商品	5,256.64	
浙江开化合成材料有限公司	提供劳务	126,041.07	
嘉兴传化智慧港物业服务有 限公司	销售商品	122,243.33	8,660.18
	提供劳务	733.94	
青岛上控跨境电商运营有 限公司	提供劳务	85,493.11	
传化集团公司	销售商品	61,495.57	87,015.24
杭州美高华数有限公司	销售商品	35,203.54	
合肥星宇化学有限责任公司	提供劳务	28,301.88	28,301.88
新安天玉有机硅有限公司	提供劳务	23,584.90	29,874.22
浙江开化元通硅业有限公司	提供劳务	23,465.51	40,605.33
新安硅材料(盐津)有限公司	提供劳务	19,383.04	
浙江亚格新安电子新材料有 限公司	提供劳务	7,776.12	
	销售商品	7,550.59	
成都传化物流基地有限公司	提供劳务	4,324.33	7,548,959.23
杭州传化生物科技发展有 限公司	销售商品	3,504.42	3,504.42
成都传化云豹供应链管理有 限公司	提供劳务	2,452.86	3,396.22
	销售商品		352.39
泰兴市兴安精细化工有限公 司	销售商品	1,327.43	
沈阳传化公路港物流有限公 司	提供劳务	1,075.47	1,075.47

关联方	关联交易内容	本期数	上年同期数
沈阳传化港孚供应链管理有 限公司	提供劳务	1,075.47	1,075.47
杭州传化生科技服务有限公司	销售商品	867.26	
浙江传化乡村发展有限公司	提供劳务	80.19	
	销售商品		10,936.87
苏州传化物流基地有限公司	销售商品	0.06	
杭州云聚合科技发展有限公司	销售商品		59,658.40
云南乡乡丰农业科技有限公司	提供劳务		55,752.38
	销售商品		524.13
浙江传化基础设施建设有 限公司	销售商品		13,826.56
杭州众成供应链管理有限公 司	销售商品		2,644.25
成都传化盛世物业服务有限 公司	销售商品		2,121.24
浙江创为供应链有限公司	提供劳务		774.94
杭州传化科技城物业服务有 限公司	提供劳务		228.32
开化传化产业发展有限公司	提供劳务		12.41
合 计		413,018,970.53	492,050,757.10

2. 关联租赁情况

(1) 明细情况

1) 公司出租情况

出租方名称	承租方名称	租赁资产种类	本期确认的 租赁收入	上年同期确认 的租赁收入
传化精细化工公司	杭州碳氧力科技有 限公司	房屋及土地	245,071.43	
嘉兴传化智慧港科 技有限公司	嘉兴传化智慧港物 业服务有限公司	车位	45,197.41	
成都传化智联建设 有限公司	成都传化盛世物 业服务有限公司	车位	33,372.30	92,604.81
成都传化智慧物流 港有限公司	成都传化物流基 地有限公司	房屋及土地	16,821.17	6,960.64
开化传化公路港物 流有限公司	浙江亚格新安电 子新材料有限公司	房屋及土地	17,644.91	

出租方名称	承租方名称	租赁资产种类	本期确认的 租赁收入	上年同期确认 的租赁收入
本公司	传化集团公司	房屋及土地	14,809.60	
沈阳陆港公司	沈阳传化公路港物 流有限公司	房屋及土地	2,440.37	2,440.37
沈阳陆港公司	沈阳传化港孚供应 链管理有限公司	房屋及土地	2,440.37	2,440.37
昆明传化和裕公路 港物流有限公司	云南乡乡丰农业科 技有限公司	房屋及土地		50,306.94
合 计			377,797.56	154,753.13

2) 公司承租情况

出租方名 称	承租方名称	租赁资产种类	本期数			
			简化处理的短期 租赁和低价值资 产租赁的租金费 用以及未纳入租 赁负债计量的可 变租赁付款额	确认使用权资产的租赁		
				支付的租金（不包 括未纳入租赁负 债计量的可变租赁付 款额）	增加的租赁负 债本金金额	确认的利息支 出
苏州传化物 流基地有限 公司	苏州传化公路 港物流有限 公司	房屋及土地		41,380,952.40		931,670.86
开化传化产 业发展有限 公司	开化传化公路 港物流有限 公司	房屋及土地		1,513,761.50	2,286,133.17	124,119.71
杭州传化科 技城有限公 司	传化涂料公司	场地、办公楼		1,004,900.91		25,593.63
	浙江传化嘉迅 新材料有限公司	场地、办公楼	18,348.62			
传化集团公 司	本公司	场地、办公楼	8,988,021.05	11,218,228.79	51,663,280.41	502,058.70
	传化化学品公 司	场地、办公楼	1,381,243.59			
浙江传化嘉 易新材料有 限公司	传化合成材料 公司	仓库	439,266.06			
青 岛 上 控 跨 境 电 商 运 营 有 限 公 司	青岛传化公路 港物流有限 公司	房屋及土地	204,787.97			24,079.67
	青岛传化陆鲸 科技有限公司	房屋	375.35			
浙江传化华 洋化工有限	广东传化新材 料有限公司	仓库		276,670.00	888,204.24	13,436.13

出租方名称	承租方名称	租赁资产种类	本期数			
			简化处理的短期租赁和低价值资产租赁的租金费用以及未纳入租赁负债计量的可变租赁付款额	确认使用权资产的租赁		
				支付的租金（不包括未纳入租赁负债计量的可变租赁付款额）	增加的租赁负债本金金额	确认的利息支出
公司						
杭州云聚合科技发展有限公司	本公司	通用设备	590,968.55			
	传化涂料公司	通用设备	39,483.63			
	广东传富企业管理服务有限公司	通用设备	5,088.44			
合计			11,667,583.26	55,394,513.60	54,837,617.82	1,620,958.709

(续上表)

出租方名称	承租方名称	租赁资产种类	上年同期数			
			简化处理的短期租赁和低价值资产租赁的租金费用以及未纳入租赁负债计量的可变租赁付款额	确认使用权资产的租赁		
				支付的租金（不包括未纳入租赁负债计量的可变租赁付款额）	增加的租赁负债本金金额	确认的利息支出
苏州传化物流基地有限公司	苏州传化公路港物流有限公司	房屋及土地		43,014,285.71	80,218,789.34	3,244,777.91
杭州传化科技城有限公司	传化涂料公司	场地、办公楼		476,005.50		46,244.99
	浙江传化嘉迅新材料有限公司	场地、办公楼	18,348.62			
万传（安徽）物流有限公司	传化陆洲科技有限公司	运输工具		402,654.85		81,481.04
	浙江传化智联汽车供应链管理有限公司	运输工具	218,053.08			
开化传化产业发展有限公司	开化传化公路港物流有限公司	房屋及土地		458,715.56	2,566,789.58	48,164.40
传化集团公司	本公司	场地、办公楼	23,874,370.61			

出租方名称	承租方名称	租赁资产种类	上年同期数			
			简化处理的短期租赁和低价值资产租赁的租金费用以及未纳入租赁负债计量的可变租赁付款额	确认使用权资产的租赁		
				支付的租金（不包括未纳入租赁负债计量的可变租赁付款额）	增加的租赁负债本金金额	确认的利息支出
	传化化学品公司	场地、办公楼	1,381,243.59			
杭州云聚合科技发展有限公司	传化涂料公司	通用设备	103,697.31			
	传化化学品公司	通用设备	113,862.16			
	本公司	通用设备	716,537.87			
	传化富联公司	通用设备	70,483.55			
	广东传富企业管理服务有限公司	通用设备	3,805.32			
合计			26,500,402.11	44,351,661.62	82,785,578.92	3,420,668.34

3. 关联担保情况

(1) 明细情况

本公司及子公司作为被担保方

担保方	担保金额	担保起始日	担保到期日	担保是否已经履行完毕
传化集团	519,000,000.00	2023/7/4	2026/6/29	否
	260,000,000.00	2025/03/26	2028/03/25	否
	150,000,000.00	2025/06/27	2030/06/26	否

4. 关联方资产转让

关联方	关联交易内容	关联交易类型	本期数	上年同期数
浙江传化华洋化工有限公司	通用设备	受让	1,620,074.83	
	通用设备	转让		44,247.78
浙江传化基础设施建设有限公司	通用设备	受让	1,555,480.02	8,572.54
	通用设备	转让	3,483.70	6,857.05
杭州云聚合科技发展有限公司	通用设备	受让	24,206.45	
杭州传化大地园林工程有	通用设备	受让	14,079.47	

关联方	关联交易内容	关联交易类型	本期数	上年同期数
有限公司				
杭州传化科技城有限公司	通用设备	受让	12,677.20	1,651.38
	通用设备	转让	189.73	21,742.52
开化传化产业发展有限公司	通用设备	受让	7,052.61	122,993.26
	通用设备	转让		4,465.76
传化集团公司	通用设备	受让	2,547.51	30,221.52
	通用设备	转让	1,713.32	20,368.47
杭州东展科技服务有限公司	通用设备	受让	651.36	
无锡智港合运科技有限公司	通用设备	转让	442.48	
嘉兴传化智慧港物业服务有限公司	通用设备	转让	269.40	14,864.51
杭州碳氧力科技有限公司	通用设备	转让		160,878.63
浙江传化生物技术有限公司	通用设备	转让		6,061.17
浙江传化乡村发展有限公司	通用设备	转让		2,873.39
传化控股集团有限公司	通用设备	转让		1,135.91
上海境界投资管理有限公司	通用设备	受让		334.33
浙江新安化工集团股份有限公司	通用设备	转让		240.17

5. 关键管理人员报酬

项目	本期数	上年同期数
关键管理人员报酬	1,449.23 万元	1,457.22 万元

6. 其他关联交易

(1) 传化财务公司为本公司及子公司提供的金融业务

传化财务公司系经中国人民银行批准成立的非银行金融机构,为本公司及子公司提供金融服务,参照市场费率标准收取有关业务服务费。本期本公司及子公司与传化财务公司发生的有关金融服务业务情况如下:

1) 本期公司及子公司通过传化财务公司存款的情况

类别	期初数	本期增加	本期减少	期末数
银行存款	1,700,348,311.65	60,624,843,831.83	61,011,298,974.61	1,313,893,168.87
其中:活期存款	1,555,348,311.65	60,428,843,831.83	60,718,298,974.61	1,265,893,168.87
定期存款	145,000,000.00	196,000,000.00	293,000,000.00	48,000,000.00
小计	1,700,348,311.65	60,624,843,831.83	61,011,298,974.61	1,313,893,168.87

公司及子公司本期共取得传化财务公司的存款利息收入为 11,490,207.16 元。公司及子公司本期在传化财务公司的活期存款利率为 0.05%至 0.20%，定期存款利率为 1.15%至 1.80%，日均存款余额超过 30.00 万元时，超过部分根据申请情况按协定存款利率 0.35%至 1.30% 结算。

2) 本期公司及子公司向传化财务公司借款的情况

类别	期初数	本期增加	本期减少	期末数
短期借款:	1,658,000,000.00	1,212,400,000.00	1,755,000,000.00	1,115,400,000.00
信用借款	1,658,000,000.00	1,212,400,000.00	1,755,000,000.00	1,115,400,000.00
长期借款:	49,440,000.00		6,000,000.00	43,440,000.00
抵押借款	49,440,000.00		6,000,000.00	43,440,000.00
小计	1,707,440,000.00	1,212,400,000.00	1,761,000,000.00	1,158,840,000.00

公司及子公司本期向传化财务公司共计结算借款利息为 35,031,633.49 元。公司及子公司从传化财务公司取得贷款的利率根据 LPR 加基点确定，本期贷款利率为 2.35%至 3.45%。

3) 本期公司及子公司通过传化财务公司开具商业汇票及贴现的情况

类别	期初数	本期增加	本期减少	期末数
票据承兑业务	82,762,250.99	298,425,168.81	209,873,245.60	171,314,174.20
小计	82,762,250.99	298,425,168.81	209,873,245.60	171,314,174.20

公司及子公司本期通过传化财务公司开具银行承兑汇票，银行承兑汇票开具的手续费率为 0.05%，共计结算手续费 140,766.59 元。

(2) 股权转让

公司委托坤元资产评估有限公司对转让标的进行资产评估，以坤元资产评估有限公司出具的《传化智联股份有限公司拟转让股权涉及的浙江传化星光新材料有限公司股东全部权益价值评估项目》为基础，浙江传化星光新材料有限公司 100%股权定价 528.87 万元转让给浙江化学集团有限公司，产生 449.36 万处置投资收益。截止 2025 年 12 月 31 日，转让事项

办理完毕。

(3) 收购控股子公司少数股东权益

公司以支付现金的方式收购杭州传化科创股权投资基金合伙企业（有限合伙）（以下简称“传化科创基金”）、浙江航民实业集团有限公司、俞汉杰、汤铮、杭州传化嘉合壹号企业管理咨询有限合伙企业、杭州传化嘉合贰号企业管理咨询有限合伙企业合计持有的传化合成材料公司 40.3301%股权。传化科创基金为公司控股股东传化集团控制的合伙企业，为公司关联方。本次交易作价按照前次股权转让价格加每年单利 5%的收益率为交易价格计算。截止 2025 年 12 月 31 日，转让事项办理完毕。

(三) 关联方应收应付款项

1. 应收关联方款项

项目名称	关联方	期末数		期初数	
		账面余额	坏账准备	账面余额	坏账准备
应收账款					
	传化国际集团有限公司	117,643,762.33	7,058,625.74	58,850,081.65	3,531,004.90
	杭州分子汇科技有限公司	29,833,173.46	1,789,990.41	35,350,240.65	2,113,361.38
	浙江传化华洋化工有限公司	14,800,418.21	888,632.69	8,078,157.41	484,689.44
	湖北纽卡莱纺织科技有限公司	11,270,457.68	1,656,756.57	9,945,219.47	712,291.70
	成都传化石油销售有限公司	10,671,717.60	3,529,138.50		
	浙江传化化学集团有限公司	3,883,588.50	233,015.31		
	浙江新安化工集团股份有限公司	3,148,894.80	304,941.89	848,630.00	332,652.00
	Transfar Chemicals Turkey Kimya Sanayi ve Ticaret Limited Sirketi	1,988,094.34		1,874,853.18	
	杭州科筑房地产开发有限公司	1,719,332.67	371,403.34	1,795,822.67	198,314.02
	浙江新安物流有限公司	1,381,941.83	116,936.51	168,000.00	31,710.00
	浙江传化智创数码科技有限公司	508,799.44	30,527.97	9,340,540.07	560,432.40

项目名称	关联方	期末数		期初数	
		账面余额	坏账准备	账面余额	坏账准备
	TRANSFAR CHEMICAL INDIA PRIVATE LIMITED	426,314.07	16,905.03	25,894.72	
	杭州科谊房地产开发有限公司	269,518.77	20,303.75	101,518.77	6,091.13
	镇江江南化工有限公司	217,200.00	13,032.00		
	浙江传化嘉易新材料有限公司	180,420.00	11,805.20	7,000.00	420.00
	浙江新安包装有限公司	150,879.00	9,052.74	318,348.00	19,100.88
	浙江传化日用品有限公司	105,346.20	14,170.71	355,075.18	21,304.51
	浙江开化合成材料有限公司	101,380.00	6,082.80		
	杭州科昇房地产开发有限公司	84,490.63	5,069.44	32,709.36	1,962.56
	杭州美高华数有限公司	39,780.00	2,386.79		
	杭州崇耀科技发展有限公司	29,000.00	1,740.00	98,000.00	5,880.00
	浙江开化元通硅业有限公司	3,490.00	209.40	1,600.00	96.00
	嘉兴传化智慧港物业服务有限公司	2,788.60	167.32		
	成都传化云豹供应链管理有限公司	400.00	24.00	199.98	12.00
	杭州碳氧力科技有限公司			430,526.50	25,831.59
	杭州科融置业有限公司			86,574.17	33,436.17
	杭州东展科技服务有限公司			31,080.00	1,864.80
	合肥星宇化学有限责任公司			30,000.00	1,800.00
	杭州传化科技城有限公司			7,000.00	420.00
	浙江创为供应链有限公司			821.44	49.29
小计		198,461,188.13	16,080,918.11	127,777,893.22	8,082,724.77

项目名称	关联方	期末数		期初数	
		账面余额	坏账准备	账面余额	坏账准备
预付款项					
	浙江传化华洋化工有限公司	66,594.99			
	浙江新安包装有限公司	18,795.00			
	浙江传化生物技术有限公司	15,512.00		16,161.00	
	成都传化石油销售有限公司	3,320.29			
	浙江传化工贸有限公司	2,581.59			
	浙江新安化工集团股份有限公司	10.00		10.00	
	杭州新传实业有限公司			3,017,602.30	
	浙江传化基础设施建设有限公司			1,080,000.00	
	苏州传化物流基地有限公司			487,330.97	
小 计		106,813.87		4,601,104.27	
其他应收款					
	开化传化产业发展有限公司 [注]	8,144,389.55		885,147.59	
	苏州传化物流基地有限公司	7,125,000.00	427,500.00	7,125,000.00	427,500.00
	杭州传化科技城有限公司	387,557.81	732.86	45,234,478.47	1,075.51
	浙江新安物流有限公司	300,000.00	18,000.00		
	杭州颐科创新发展有限公司	46,308.90	2,778.53		
	浙江传化华洋化工有限公司	40,000.00	8,000.00	40,000.00	2,400.00
	万传(安徽)物流有限公司	12,400.00	9,920.00	60,000.00	24,000.00
	传化集团公司	1,936.05	116.16	5,584.53	335.08
	浙江传化基础设施建设有限公司	258.00	15.48		

项目名称	关联方	期末数		期初数	
		账面余额	坏账准备	账面余额	坏账准备
	杭州东展科技服务有限公司	219.00	13.14		
	杭州碳氧力科技有限公司			181,792.85	10,907.57
小计		16,058,069.31	467,076.17	53,532,003.44	466,218.16

[注]传化陆洲科技有限公司作为开化产业园的入驻企业，其享有的产业扶持资金，由开化传化产业发展有限公司结算后，再拨付给传化陆洲科技有限公司

2. 应付关联方款项

项目名称	关联方	期末数	期初数
应付账款			
	浙江传化工贸有限公司	5,706,282.68	183,716.83
	浙江传化华洋化工有限公司	2,309,150.75	1,020,885.63
	浙江传化智创数码科技有限公司	1,078,890.45	765,471.84
	杭州崇耀科技发展有限公司	734,250.00	1,825,000.00
	浙江传化基础设施建设有限公司	548,921.35	548,921.35
	浙江传化化学集团有限公司	427,041.39	
	青岛上控跨境电商运营有限公司	172,137.48	
	浙江传化日用品有限公司	112,087.84	237,205.63
	杭州云聚合科技发展有限公司	110,381.00	46,932.00
	浙江创为供应链有限公司	69,872.40	242,974.20
	浙江新安化工集团股份有限公司	49,033.00	297,304.54
	传化集团公司	17,334.51	149,582.30
	浙江新安物流有限公司	7,670.77	
	嘉兴传化智慧港物业服务服务有限公司	7,338.76	
	浙江传化乡村发展有限公司	2,528.00	
	杭州分子汇科技有限公司		4,819,698.01

项目名称	关联方	期末数	期初数
	传化国际集团有限公司		3,776,248.26
	镇江江南化工有限公司		1,159,240.00
	TRANSFAR CHEMICAL INDIA PRIVATE LIMITED		360,956.60
	浙江传化生物技术有限公司		303,972.20
	杭州东展科技服务有限公司		217,469.00
	杭州传化大地园林工程有限公司		15,909.80
小计		11,352,920.38	15,971,488.19
预收款项			
	浙江亚格新安电子新材料有限公司	15,685.34	
	成都传化物流基地有限公司	9,439.48	10,654.04
	成都传化云豹供应链管理 有限公司	0.02	
	湖北纽卡莱纺织科技有限公司		2,640.00
小计		25,124.84	13,294.04
合同负债			
	浙江传化工贸有限公司	267,964.60	
	杭州科融置业有限公司	79,099.35	
	嘉兴传化智慧港物业服务 有限公司	46,476.58	
	浙江传化华洋化工有限公司	29,377.88	
	浙江亚格新安电子新材料 有限公司	6,912.54	
	成都传化云豹供应链管理 有限公司	3,852.19	3,852.19
	成都传化物流基地有限公司	2,426.66	2,738.91
	传化集团公司	1,823.01	1,823.01
	浙江传化日用品有限公司		4,254.87
小计		437,932.81	12,668.98

项目名称	关联方	期末数	期初数
其他应付款			
	杭州东展科技服务有限公司	3,546,511.35	3,416,316.85
	宁波梅山保税港区传化创享投资中心（有限合伙）	1,269,000.00	1,269,000.00
	传化集团公司	564,152.36	1,176,061.16
	浙江传化华洋化工有限公司	259,966.55	410.00
	香港怡高国际投资有限公司	113,700.00	113,700.00
	杭州云聚合科技发展有限公司	32,122.80	4,398.00
	浙江传化智创数码科技有限公司	29,315.03	
	浙江亚格新安电子新材料有限公司	27,000.00	
	浙江传化日用品有限公司	12,780.00	24,500.00
	浙江传化乡村发展有限公司	3,024.00	10,000.00
	青岛上控跨境电商运营有限公司	2,342.48	
	成都传化物流基地有限公司	2,000.00	
	沈阳传化公路港物流有限公司	500.00	500.00
	沈阳传化港孚供应链管理有限公司	500.00	500.00
	浙江传化生物技术有限公司	156.00	908.00
	嘉兴传化智慧港物业服务集团有限公司		78,122.76
	开化传化产业发展有限公司		49,253.82
	传化财务公司		30,000.00
	镇江江南化工有限公司		5,000.00
小计		5,863,070.57	6,178,670.59
租赁负债			
	传化集团公司	33,536,715.29	

项目名称	关联方	期末数	期初数
	开化传化产业发展有限公司	1,042,568.59	1,325,875.27
	青岛上控跨境电商运营有限公司	408,039.08	
	浙江传化华洋化工有限公司	320,106.78	
	杭州传化科技城有限公司		475,597.36
小 计		35,307,429.74	1,801,472.63
一年内到期的非流动负债			
	传化集团公司	7,410,395.02	
	开化传化产业发展有限公司	2,010,161.21	830,363.15
	杭州传化科技城有限公司	528,895.41	503,709.92
	浙江传化华洋化工有限公司	304,863.59	
	青岛上控跨境电商运营有限公司	174,842.05	
	苏州传化物流基地有限公司		40,449,281.54
小 计		10,429,157.28	41,783,354.61

(四) 关联方承诺

2023 年，公司将持有子公司传化合成材料公司的股权分别向杭州传化科创股权投资基金合伙企业（有限合伙）和传化集团公司转让 27.77%和 4.86%，并承诺尽最大努力促成传化合成材料公司在中国境内合格上市，如传化合成材料公司未能于 2026 年 12 月 31 日之前完成合格上市，杭州传化科创股权投资基金合伙企业（有限合伙）和传化集团公司有权要求公司或公司指定主体购买届时其持有的全部或部分传化合成材料公司的股权。

2025 年 1 月 10 日，公司八届二十三次董事会会议审议通过《关于收购控股子公司少数股东权益暨关联交易的议案》，公司拟以支付现金的方式收购少数股东持有的子公司传化合成材料公司的部分股权。其中公司同意以 43,053.69 万元回购关联方杭州传化科创股权投资基金合伙企业（有限合伙）持有的本公司 27.77%的传化合成材料公司的股权；公司同意分别以 2,163.78 万元和 918.18 万元回购杭州传化嘉合壹号企业管理咨询有限合伙企业和杭州传化嘉合贰号企业管理咨询有限合伙企业持有的 1.4201%和 0.75%的传化合成材料公司的股权，上述合伙企业中，公司及控股股东董事、监事和高级管理人员持股情况如下：

少数股东名称	关联自然人姓名	持有股份 (万元)	占总出资额比例 (%)	关联关系
杭州传化嘉合壹号 企业管理咨询有限 合伙企业	余琴	42.50	7.335	传化集团公司董事
	陈坚	42.50	7.335	原公司董事、总经理
	陈捷	28.3333	4.89	传化集团公司董事
杭州传化嘉合贰号 企业管理咨询有限 合伙企业	朱江英	17.00	5.5556	公司董事、副总经理、 董事会秘书
	王胜鹏	21.25	6.9444	公司副总经理
	徐迅	28.3333	9.2593	传化集团公司董事
	傅幼林	21.25	6.9444	公司职工董事

截止 2025 年 12 月 31 日，回购事项已办理完成。

十二、股份支付

(一) 股份支付总体情况

1. 明细情况

授予对象	各项权益工具数量和金额情况							
	本期授予		本期行权		本期解锁		本期失效	
	数 量	金 额	数 量	金 额	数 量	金 额	数 量	金 额
管理人员					3,646,501.00	6,435,000.00		
研发人员			198,334.00	350,000.00	25,500.00	45,000.00		
销售人员					93,500.00	165,000.00		
生产人员			113,333.00	200,000.00	994,500.00	1,755,000.00	141,667.00	250,000.00
合 计			311,667.00	550,000.00	4,760,001.00	8,400,000.00	141,667.00	250,000.00

2. 其他说明

根据公司第八届董事会第七次会议和第八届监事会第五次会议审议通过的《关于在浙江传化合成材料有限公司实施多元化员工持股计划及股权转让方案的议案》(以下简称多元化员工持股计划)。公司以转让持有的子公司传化合成部分股权方式向对传化合成经营发展承担核心责任的传化智联公司和传化合成材料公司相关人员，授予子公司合成材料股权合计 1,923.8334 万元。根据多元化员工持股计划的安排，参与对象持有持股平台份额的归属等待期为其取得该等持股平台份额之日起 3 年，归属等待期内，分三期确定归属。其中，第一年归属比例为 40%，第二年归属比例为 30%，第三年归属比例为 30%。

(二) 以权益结算的股份支付情况

授予日权益工具公允价值的确定方法和重要参数	参考最近一次传化合成材料公司向外部投资者的交易定价作为公允价值
可行权权益工具数量的确定依据	在等待期内每个资产负债表日，公司根据最新取得的可行权职工人数变动等后续信息作出最佳估计，修正预计可行权的权益工具数量，以作出可行权权益工具的最佳估计
本期估计与上期估计有重大差异的原因	无
以权益结算的股份支付计入资本公积的累计金额	28,419,792.87

(三) 本期确认的股份支付费用总额

授予对象	以权益结算的股份支付费用	以现金结算的股份支付费用
管理人员	4,762,769.47	
研发人员	372,042.43	
销售人员	122,130.40	
生产人员	1,309,052.73	
合计	6,565,995.03	

十三、承诺及或有事项

(一) 重要承诺事项

1. 如本财务报表附注五之短期借款、一年内到期的非流动负债、长期借款所述：

项目	借款人	抵/质押人	抵/质押物类型	账面余额	抵/质押物账面价值	借款余额
短期借款	本公司	本公司	电子债权凭证(建信融通)	19,800,000.00	18,612,000.00	19,800,000.00
短期借款	传化化学品公司	传化化学品公司	电子债权凭证(建信融通)	106,681,634.68	100,280,736.60	106,681,634.68
短期借款	美高华颐公司	美高华颐公司	电子债权凭证(建信融通)	3,900,000.00	3,666,000.00	3,900,000.00
长期借款、一年内到期的非流动负债	温州传化公路港物流有限公司	温州传化公路港物流有限公司	房屋建筑物及土地使用权	231,905,551.85	266,996,456.05	46,950,000.00
长期借款、一年内到期的非流动负债	漳州传化公路港物流有限公司	漳州传化公路港物流有限公司	房屋建筑物及土地使用权	173,242,208.16	236,830,834.23	72,234,000.00

项 目	借款人	抵/质押人	抵/质押物 类型	账面余额	抵/质押物账面价 值	借款余额
	司	司				
长期借款、一 年内到期的 非流动负债	黄石传化 诚通公路 港物流有 限公司	黄石传化 诚通公路 港物流有 限公司	房屋建筑 物及土地 使用权	156,209,498.81	157,885,933.61	24,450,000.00
长期借款、一 年内到期的 非流动负债	包头传化 交投公路 港物流有 限公司	包头传化 交投公路 港物流有 限公司	房屋建筑 物及土地 使用权	338,391,065.24	283,838,040.63	182,000,000.00
长期借款、一 年内到期的 非流动负债	太原传化 公路港物 流有限公 司	太原传化 公路港物 流有限公 司	房屋建筑 物及土地 使用权	139,313,060.15	143,400,942.00	39,600,000.00
长期借款、一 年内到期的 非流动负债	漯河传化 公路港物 流有限公 司	漯河传化 公路港物 流有限公 司	房屋建筑 物及土地 使用权	107,369,775.26	110,360,000.00	43,440,000.00
长期借款、一 年内到期的 非流动负债	郑州传化 华商汇物 流有限公 司	郑州传化 华商汇物 流有限公 司	房屋建筑 物及土地 使用权	536,441,355.82	525,121,943.85	329,000,000.00
长期借款、一 年内到期的 非流动负债	合肥传化 信实公路 港物流有 限公司	合肥传化 信实公路 港物流有 限公司	房屋建筑 物及土地 使用权	158,346,027.97	167,881,116.70	67,000,000.00
长期借款、一 年内到期的 非流动负债	安庆传化 公路港物 流有限公 司	安庆传化 公路港物 流有限公 司	房屋建筑 物及土地 使用权	200,366,930.04	199,564,265.75	118,184,000.00
长期借款、一 年内到期的 非流动负债	长春传化 公路港物 流有限公 司	长春传化 公路港物 流有限公 司	房屋建筑 物及土地 使用权	202,512,677.59	193,954,623.09	131,000,000.00
长期借款、一 年内到期的 非流动负债	临沂传化 产业园公 司	临沂传化 产业园公 司	房屋建筑 物及土地 使用权	201,803,328.10	207,364,111.25	17,536,842.02
长期借款、一 年内到期的 非流动负债	济南传化 泉胜公路 港物流有 限公司	济南传化 泉胜公路 港物流有 限公司	房屋建筑 物及土地 使用权	309,353,052.36	333,262,847.28	43,000,000.00
长期借款、一	淄博传化	淄博传化	房屋建筑	223,853,867.78	210,899,569.37	137,000,000.00

项 目	借款人	抵/质押人	抵/质押物 类型	账面余额	抵/质押物账面价 值	借款余额
年内到期的 非流动负债	公路港物 流有限公 司	公路港物 流有限公 司	物及土地 使用权、应 收账款			
长期借款、一 年内到期的 非流动负债	浙江传化 公路港物 流发展有 限公司	浙江传化 公路港物 流发展有 限公司	房屋建筑 物及土地 使用权	321,583,301.28	527,942,061.63	135,520,000.00
长期借款、一 年内到期的 非流动负债	台州传化 洲隍公路 港物流有 限公司	台州传化 洲隍公路 港物流有 限公司	房屋建筑 物及土地 使用权	410,780,671.88	513,771,305.67	171,042,600.00
长期借款、一 年内到期的 非流动负债	传化物流 集团	衢州传化 公路港物 流有限公 司、金华传 化公路港 物流有限 公司	房屋建筑 物及土地 使用权	390,133,784.66	444,648,960.99	473,720,000.00
长期借款、一 年内到期的 非流动负债	重庆传化 公路港物 流有限公 司	重庆传化 公路港物 流有限公 司	房屋建筑 物及土地 使用权	198,176,598.82	184,300,228.19	94,970,000.00
长期借款、一 年内到期的 非流动负债	成都传化 物流港公 司	成都传化 物流港公 司	房屋建筑 物及土地 使用权	141,360,682.14	124,207,010.98	76,766,648.83
长期借款、一 年内到期的 非流动负债	成都传化 智慧物流 港有限公 司	成都传化 智慧物流 港有限公 司	房屋建筑 物及土地 使用权	432,013,932.54	499,101,175.06	118,767,400.00
长期借款、一 年内到期的 非流动负债	成都传化 智联建设 有限公司	成都传化 智联建设 有限公司、 宜宾传化 公路港物 流有限公 司	房屋建筑 物及土地 使用权、应 收账款	745,196,160.05	812,828,926.82	306,000,000.00
长期借款、一 年内到期的 非流动负债	郑州传化 公路港物 流有限公 司	郑州传化 公路港物 流有限公 司	房屋建筑 物及土地 使用权	209,302,255.52	201,732,813.20	97,500,000.00
长期借款、一 年内到期的	重庆市荣 昌区传化	重庆市荣 昌区传化	房屋建筑 物及土地	74,282,841.63	71,154,319.93	73,000,000.00

项目	借款人	抵/质押人	抵/质押物类型	账面余额	抵/质押物账面价值	借款余额
非流动负债	智慧园区管理服务 有限公司	智慧园区管理服务 有限公司	使用权			
小计				6,032,320,262.33	6,539,606,222.88	2,929,063,125.53

2. 已出具的各项未到期的保函

截至 2025 年 12 月 31 日，子公司开具的各项未到期的保函如下：

开证银行	申请单位	保函类别	保函金额	开立条件
浙商银行股份有限公司杭州分行	本公司	融资性保函	40,020,000.00	收取 1%担保手续费
浙江萧山农村商业银行宁围支行	传化涂料公司	质量保函	300,000.00	存入 100%保证金
浙江萧山农村商业银行宁围支行	传化涂料公司	履约保函	650,000.00	存入 100%保证金
浙江萧山农村商业银行宁围支行	传化涂料公司	质量保函	40,212.97	存入 15%保证金
浙江萧山农村商业银行宁围支行	传化涂料公司	质量保函	13,500.00	存入 15%保证金
浙江萧山农村商业银行宁围支行	传化涂料公司	履约保函	200,000.00	存入 15%保证金
浙江萧山农村商业银行宁围支行	传化涂料公司	质量保函	11,787.00	存入 100%保证金
中国银行股份有限公司平湖支行	传化合成材料公司	其他非融资性保函	13,585,000.00	信用
中国银行股份有限公司平湖支行	传化合成材料公司	其他非融资性保函	21,840,000.00	信用
中国银行股份有限公司平湖支行	传化合成材料公司	其他非融资性保函	15,340,000.00	信用
中国银行股份有限公司平湖支行	传化合成材料公司	其他非融资性保函	15,000,000.00	信用
中国银行股份有限公司平湖支行	传化合成材料公司	其他非融资性保函	200,000.00	信用
合计			107,200,499.97	

3. 已开具的信用证

截至 2025 年 12 月 31 日，子公司开具的信用证如下：

项目	金融机构	申请单位	人民币金额	到期日	开立条件
未到期信用证	中国银行股份有限公司总行	本公司	181,343.04	2026/1/14	信用
未到期信用证	中信银行杭州萧山支行	传化物流集团	100,000,000.00	2026/2/13	信用
未到期信用证	中国银行股份有限公司平湖支行	传化合成材料公司	42,731,589.60	2026/1/13	信用
未到期信用证	中国银行股份有限公司平湖支行	传化合成材料公司	12,103,593.60	2026/1/19	信用

项 目	金融机构	申请单位	人民币金额	到期日	开立条件
	支行				
未到期信用证	中国银行股份有限公司平湖支行	传化合成材料公司	13,505,839.20	2026/2/11	信用
未到期信用证	交通银行嘉兴平湖支行	天松新材料公司	2,313,000.00	2026/2/16	信用
未到期信用证	交通银行嘉兴平湖支行	天松新材料公司	2,256,000.00	2026/3/9	信用
未到期信用证	交通银行嘉兴平湖支行	天松新材料公司	4,440,000.00	2026/4/9	信用
未到期信用证	交通银行嘉兴平湖支行	天松新材料公司	3,158,400.00	2026/6/15	信用
合 计			180,689,765.44		

4. “票据池”业务

根据公司与相关子公司与有关金融机构签署的票据池授信协议及质押合同，公司未到期银行承兑汇票做质押，同时相关金融机构开立票据池专用保证金账户，由相关金融机构授予公司信用额度，用以开立银行承兑汇票。截至 2025 年 12 月 31 日，有关“票据池”业务情况如下：

公 司	金融机构	票据池中承兑汇票余额	其中：用于质押的银行承兑汇票	保证金账户余额	期末开立银行承兑汇票或借款	票据最后到期日
本公司	杭州银行股份有限公司滨江支行	259,812,163.30	259,812,163.30		260,000,000.00	2026/2/11
传化富联公司	杭州银行股份有限公司滨江支行	2,931,806.74	2,931,806.74		2,290,041.79	2026/3/28
传化化学品公司	杭州银行股份有限公司滨江支行	82,011,998.84	82,011,998.84		72,423,961.81	2026/3/29
传化涂料公司	杭州银行股份有限公司滨江支行	7,007,418.95	7,007,418.95	715,148.53	40,329,339.84	2026/5/27
美高华颐公司	杭州银行股份有限公司滨江支行	27,359,312.82	27,359,312.82	6,350,000.00	30,750,000.00	2026/5/27
传化合成材料公司	杭州银行股份有限公司滨江支行	20,000,000.00	20,000,000.00		44,980,759.77	2026/6/29
浙江传化嘉迅新材料有限公司	杭州银行股份有限公司滨江支行	120,000,000.00	120,000,000.00			
天松新材料公司	杭州银行股份有限公司滨江支行	96,983,094.13	96,983,094.13		76,604,811.80	2026/6/17
合 计		616,105,794.78	616,105,794.78		527,378,915.01	

5. 截至 2025 年 12 月 31 日，子公司出资未到位情况具体如下：

被投资单位名称	注册资本 (万元)	持股比例 (%)	应缴出资额 (万元)	实缴出资额 (万元)	未缴出资额 (万元)
---------	--------------	-------------	---------------	---------------	---------------

被投资单位名称	注册资本 (万元)	持股比例 (%)	应缴出资额 (万元)	实缴出资额 (万元)	未缴出资额 (万元)
天松新材料公司	22,200.00	100.00	22,200.00	13,064.05	9,135.95
浙江传化功能新材料有限公司	34,565.00	100.00	34,565.00	30,274.60	4,290.40
杭州传化智联硅创新材料有限公司	500.00	100.00	500.00	300.00	200.00
浙江传化益迅新材料有限公司	35,000.00	100.00	35,000.00	20,000.00	15,000.00
广东传富企业管理服务有限公司	1,000.00	70.00	700.00	70.00	630.00
TRANSFAR CHEMICALS (SINGAPORE) PTE. LTD.	70 万美元	100.00	70 万美元		70 万美元
烟台传化企业管理有限公司	1,000.00	100.00	1,000.00		1,000.00
烟台传化商务服务有限公司	1,000.00	100.00	1,000.00		1,000.00
烟台传化商贸有限公司	1,000.00	100.00	1,000.00		1,000.00
长兴传化公路港物流有限公司	1,000.00	100.00	1,000.00	50.00	950.00
吉林传化安广供应链管理有 限公司	1,000.00	51.00	510.00		510.00
黑龙江传化球世煤炭销售有 限公司	1,000.00	80.00	800.00	480.00	320.00
浙江智传供应链管理有限责 任公司	10,000.00	100.00	10,000.00	2,000.00	8,000.00
安庆传化公路港物流有限公 司	12,000.00	100.00	12,000.00	6,000.00	6,000.00
黄石传化诚通公路港物流有 限公司	20,000.00	60.00	12,000.00	4,507.20	7,492.80
温州传化公路港物流有限公 司	13,800.00	90.00	12,420.00	12,300.00	120.00
杭州传化智慧园区管理服务 有限公司	5,000.00	100.00	5,000.00		5,000.00
宁波传化智能供应链服务有 限公司	5,000.00	100.00	5,000.00		5,000.00
衢州聚企赢企业管理有限公司	500.00	100.00	500.00	215.00	285.00
济南传化泉胜公路港物流有 限公司	25,500.00	60.00	15,300.00	11,500.00	3,800.00
昆明传化和裕公路港物流有 限公司	1,000.00	100.00	1,000.00	800.00	200.00
嘉兴传化智慧海港有限公司	10,000.00	100.00	10,000.00		10,000.00

被投资单位名称	注册资本 (万元)	持股比例 (%)	应缴出资额 (万元)	实缴出资额 (万元)	未缴出资额 (万元)
合肥传化信实公路港物流有限公司	5,500.00	65.00	3,575.00	2,600.00	975.00
浙江传化智联汽车供应链管理有限公司	10,000.00	80.00	8,000.00	1,000.00	7,000.00
TransfarLogisticsInternationalHoldingsLTd	1 万美元	100.00	1 万美元		1 万美元
曲靖传化公路港物流有限公司	1,000.00	51.00	510.00		510.00
临邑传化公路港物流有限公司	15,000.00	100.00	15,000.00	8,000.00	7,000.00
杭州传化渝联科技有限公司	16,200.00	96.66	15,658.92	14,843.30	815.62
杭州传化智汇科技有限公司	16,200.00	100.00	16,200.00	15,354.10	845.90
重庆传化智汇科技有限公司	27,000.00	100.00	27,000.00	25,586.80	1,413.20
重庆传化公路港物流有限公司	8,500.00	82.50	7,012.50	6,225.00	787.50
南宁传化西津公路港物流有限公司	1,000.00	60.00	600.00	360.00	240.00
成都传化物流港公司	28,000.00	100.00	28,000.00	16,400.00	11,600.00
西安传化盛世创拓企业管理有限公司	5,000.00	100.00	5,000.00		5,000.00
南昌传储新能源科技有限公司	100.00	100.00	100.00		100.00
滕州传化新能源科技有限公司	100.00	100.00	100.00		100.00

6. 如本财务报表附注十一(四)所述,如传化合成材料公司未能于 2026 年 12 月 31 日之前完成合格上市,传化集团公司有权要求公司或公司指定主体购买届时其持有的全部或部分传化合成材料公司的股权。

7. 除上述事项外,截至资产负债表日,本公司不存在其他需要披露的重大承诺事项。

(二) 或有事项

1. 根据公司七届十八次董事会审议,同意子公司嘉兴传化智慧港科技有限公司(以下简称嘉兴智慧港)为购买经营及配套用房的入园企业办理银行按揭贷款提供总计不超过 32,000 万元的担保额度。截至 2025 年 12 月 31 日,嘉兴智慧港为入园企业在金融机构的按揭贷款提供担保余额为 15,051.89 万元。

2. 除上述事项以外,截至资产负债表日,本公司不存在需要披露的重要或有事项。

十四、资产负债表日后事项

(一) 资产负债表日后利润分配情况

拟分配的利润或股利	每 10 股派发现金股利 1.00 元(含税)
-----------	-------------------------

(二) 转让子公司股权

2026 年 1 月 22 日, 公司子公司传化物流集团及其子公司福建省传化公路港物流有限公司(以下简称“福建传化物流”)签署《股权及债权转让协议》, 将传化物流集团持有的温州传化公路港物流有限公司(以下简称“温州公路港”)27.54%股权、福建传化物流持有的标的公司 62.46%股权以及传化物流集团和福建传化物流持有的标的公司债权转让给温州途邦供应链有限公司, 转让价格合计为 19,245.00 万元。2026 年 2 月 12 日, 上述事项已完成工商变更登记。

(三) 中期票据获准注册

经公司第八届董事会第二十七次会议和 2024 年度股东大会审议通过, 同意公司向中国银行间市场交易商协会(以下简称“交易商协会”)申请注册发行不超过人民币 10 亿元(含 10 亿元)的中期票据。2025 年 7 月 10 日, 公司收到交易商协会核发的《接受注册通知书》(中市协注〔2025〕MTN637 号), 明确公司中期票据注册金额为 10 亿元, 注册额度自本通知书落款之日起 2 年内有效, 由浙商银行股份有限公司主承销。截至 2026 年 4 月 17 日, 有关发行事项尚在办理中。

(四) 除上述事项外, 截至 2026 年 4 月 17 日, 本公司无其他重大资产负债表日后事项中的非调整事项。

十五、其他重要事项

(一) 分部信息

1. 确定报告分部考虑的因素

公司以内部组织结构、管理要求、内部报告制度等为依据确定报告分部, 以业务分部为基础确定报告分部。分别对纺织印染助剂、顺丁橡胶、涂料及建筑化学品、网络货运平台业务、车后业务、物流供应链业务、智能公路港业务、支付、保险及其他和房产销售及工程代建的经营业绩进行考核。

本公司以地区分部为基础确定报告分部, 主营业务收入、主营业务成本按最终实现销售地进行划分, 但因相关业务涉及混合经营, 故无法对各分部使用的资产、负债进行分配。

2. 报告分部的财务信息

(1) 地区分部

项目	境内	境外	合计
主营业务收入	22,847,921,488.61	2,147,853,265.23	24,995,774,753.84
主营业务成本	19,481,852,277.14	1,777,706,366.31	21,259,558,643.45

(2) 产品分部

项目	纺织印染助剂	顺丁橡胶	涂料及建筑化学品
主营业务收入	7,373,744,040.96	3,057,497,845.49	795,034,210.01
主营业务成本	5,436,918,589.08	2,721,929,115.40	694,590,912.10

(续上表)

项目	网络货运平台业务	车后业务	物流供应链业务	智能公路港业务
主营业务收入	11,663,580,421.95	264,002,819.64	526,959,183.00	1,188,067,391.91
主营业务成本	11,387,177,839.30	234,850,713.00	483,295,224.90	227,368,418.41

(续上表)

项目	支付、保险及其他	房产销售及工程代建	合计
主营业务收入	49,808,903.11	77,079,937.77	24,995,774,753.84
主营业务成本	36,010,418.08	37,417,413.18	21,259,558,643.45

(二) 前期会计差错更正

追溯重述法

会计差错更正的内容	处理程序	受影响的各个比较期间报表项目名称	累积影响数
公司对锦鸡股份的投资的会计处理方法进行了前期差错更正，由原计入“其他权益工具投资”调整为按权益法核算的“长期股权投资”。	本项差错经公司第八届董事会第三十五次会议审议通过，本期采用追溯重述法对该项差错进行了更正。	长期股权投资	363,819,371.29
		其他权益工具投资	-396,570,288.40
		递延所得税资产	31,093,011.00
		递延所得税负债	-49,581,182.28
		其他综合收益	-222,433,555.46
		盈余公积	27,194,158.26
		未分配利润	243,162,673.37
		投资收益	2,656,424.52
		净利润	2,656,424.52

		综合收益总额	144,208,003.12
--	--	--------	----------------

(三) 债务重组

1. 公司作为债务人

债务重组方式	债务账面价值	债务重组相关损益	债务重组导致的股本等所有者权益的增加额
债务人以资产清偿债务	66,240,322.11	-10,925,532.63	-10,925,532.63

2. 公司作为债权人

债务重组方式	债权账面价值	债务重组相关损益	债务重组导致的投资增加额	该投资占债务人股份总额的比例
债务人以资产清偿债务	59,650,000.00	31,600,000.00	不适用	不适用
债务人以资产清偿债务	15,026,396.65	1,696,349.24	不适用	不适用

十六、母公司财务报表主要项目注释

(一) 母公司资产负债表项目注释

1. 应收账款

(1) 账龄情况

账 龄	期末数	期初数
1 年以内	630,360,927.03	459,451,930.83
1-2 年	29,247,417.57	83,170,866.23
2-3 年	49,954,122.82	9,369,441.84
3-4 年	5,079,862.01	6,013,047.05
4-5 年	3,456,533.20	1,998,450.18
5 年以上	6,232,737.57	9,209,818.14
账面余额合计	724,331,600.20	569,213,554.27
减：坏账准备	66,844,029.17	59,409,645.22
账面价值合计	657,487,571.03	509,803,909.05

(2) 坏账准备计提情况

1) 类别明细情况

种 类	期末数
-----	-----

	账面余额		坏账准备		账面价值
	金额	比例(%)	金额	计提比例(%)	
单项计提坏账准备	28,376,297.22	3.92	28,376,297.22	100.00	
按组合计提坏账准备	695,955,302.98	96.08	38,467,731.95	5.53	657,487,571.03
合计	724,331,600.20	100.00	66,844,029.17	9.23	657,487,571.03

(续上表)

种类	期初数				账面价值
	账面余额		坏账准备		
	金额	比例(%)	金额	计提比例(%)	
单项计提坏账准备	30,236,922.67	5.31	30,236,922.67	100.00	
按组合计提坏账准备	538,976,631.60	94.69	29,172,722.55	5.41	509,803,909.05
合计	569,213,554.27	100.00	59,409,645.22	10.44	509,803,909.05

2) 采用组合计提坏账准备的应收账款

项目	期末数		
	账面余额	坏账准备	计提比例(%)
应收关联方组合	162,916,430.94	1,629,164.31	1.00
账龄组合	533,038,872.04	36,838,567.64	6.91
小计	695,955,302.98	38,467,731.95	5.53

3) 采用账龄组合计提坏账准备的应收账款

账龄	期末数		
	账面余额	坏账准备	计提比例(%)
1年以内	510,393,556.53	30,623,613.45	6.00
1-2年	17,870,355.30	3,574,071.06	20.00
2-3年	3,178,208.32	1,271,283.33	40.00
3-4年	789,104.28	631,283.42	80.00
4-5年	346,656.13	277,324.90	80.00
5年以上	460,991.48	460,991.48	100.00
小计	533,038,872.04	36,838,567.64	6.91

(3) 坏账准备变动情况

项目	期初数	本期变动金额				期末数
		计提	收回或转回	核销	其他	

项 目	期初数	本期变动金额				期末数
		计提	收回或转回	核销	其他	
单项计提坏账准备	30,236,922.67	9,097,187.82		10,957,813.27		28,376,297.22
按组合计提坏账准备	29,172,722.55	9,295,009.40				38,467,731.95
合 计	59,409,645.22	18,392,197.22		10,957,813.27		66,844,029.17

(4) 本期实际核销的应收账款情况

项 目	核销金额
实际核销的应收账款	10,957,813.27

(5) 应收账款和合同资产金额前 5 名情况

期末余额前 5 名的应收账款合计数为 30,815.50 万元，占应收账款期末余额合计数的比例为 42.54%，相应计提的应收账款坏账准备和合同资产减值准备合计数为 1,264.76 万元。

2. 其他应收款

(1) 明细情况

项 目	期末数	期初数
其他应收款	5,891,222,060.56	5,983,318,072.03
合 计	5,891,222,060.56	5,983,318,072.03

(2) 其他应收款

1) 款项性质分类情况

款项性质	期末数	期初数
暂借款	5,938,016,436.65	6,028,949,553.41
押金保证金	763,600.00	1,168,038.14
应收暂付款	13,203,056.20	14,936,996.76
其他	218,677.68	230,303.45
账面余额小计	5,952,201,770.53	6,045,284,891.76
减：坏账准备	60,979,709.97	61,966,819.73
账面价值合计	5,891,222,060.56	5,983,318,072.03

2) 账龄情况

账 龄	期末数	期初数
-----	-----	-----

账 龄	期末数	期初数
1 年以内	2,990,988,126.31	3,099,213,822.55
1-2 年	730,089,968.94	1,044,656,348.04
2-3 年	745,204,905.11	1,172,645,355.95
3-4 年	849,673,943.24	124,590,797.70
4-5 年	89,127,943.32	136,077,713.56
5 年以上	547,116,883.61	468,100,853.96
账面余额小计	5,952,201,770.53	6,045,284,891.76
减：坏账准备	60,979,709.97	61,966,819.73
账面价值合计	5,891,222,060.56	5,983,318,072.03

3) 坏账准备计提情况

① 类别明细情况

种 类	期末数				账面价值
	账面余额		坏账准备		
	金额	比例 (%)	金额	计提比例 (%)	
按组合计提坏账准备	5,952,201,770.53	100.00	60,979,709.97	1.02	5,891,222,060.56
合 计	5,952,201,770.53	100.00	60,979,709.97	1.02	5,891,222,060.56

(续上表)

种 类	期初数				账面价值
	账面余额		坏账准备		
	金额	比例 (%)	金额	计提比例 (%)	
按组合计提坏账准备	6,045,284,891.76	100.00	61,966,819.73	1.03	5,983,318,072.03
合 计	6,045,284,891.76	100.00	61,966,819.73	1.03	5,983,318,072.03

② 采用组合计提坏账准备的其他应收款

组合名称	期末数		
	账面余额	坏账准备	计提比例 (%)
合并范围内关联方组合	5,938,016,436.65	59,380,164.36	1.00
账龄组合	14,185,333.88	1,599,545.61	11.28
其中：1 年以内	11,780,116.68	706,807.00	6.00

组合名称	期末数		
	账面余额	坏账准备	计提比例 (%)
1-2 年	1,838,798.05	367,759.60	20.00
2-3 年	66,466.90	26,586.76	40.00
3-4 年	7,800.00	6,240.00	80.00
4-5 年			
5 年以上	492,152.25	492,152.25	100.00
小 计	5,952,201,770.53	60,979,709.97	1.02

4) 坏账准备变动情况

项 目	第一阶段	第二阶段	第三阶段	合 计
	未来 12 个月 预期信用损失	整个存续期预期 信用损失(未发生 信用减值)	整个存续期预 期信用损失(已 发生信用减值)	
期初数	61,219,179.23	9,987.42	737,653.08	61,966,819.73
期初数在本期	---	---	---	
--转入第二阶段	-110,327.88	110,327.88		
--转入第三阶段		-13,293.38	13,293.38	
--转回第二阶段				
--转回第一阶段				
本期计提	-1,021,879.99	260,737.69	-225,967.46	-987,109.76
本期收回或转回				
本期核销				
其他变动				
期末数	60,086,971.36	367,759.61	524,979.00	60,979,709.97
期末坏账准备计 提比例 (%)	1.01	20.00	92.68	1.02

5) 本期实际核销的其他应收款情况

本期无其他应收款核销的情况。

6) 其他应收款金额前 5 名情况

单位名称	款项性质	期末账面余额	账龄	占其他应收 款余额的比 例 (%)	期末坏账准备
青岛恒琛置业有限	暂借款	38,950,547.89	1 年以内	0.65	389,505.48

单位名称	款项性质	期末账面余额	账龄	占其他应收款余额的比例 (%)	期末坏账准备
公司		46,497,367.86	1-2年	0.78	464,973.68
		34,193,377.39	2-3年	0.57	341,933.77
		35,937,368.06	3-4年	0.60	359,373.68
		35,455,340.27	4-5年	0.60	354,553.40
		252,383,854.58	5年以上	4.24	2,523,838.55
传化公路港建设有限公司	暂借款	38,748,304.64	1年以内	0.65	387,483.05
		36,056,940.75	1-2年	0.61	360,569.41
		28,530,755.25	2-3年	0.48	285,307.55
		21,874,489.58	3-4年	0.37	218,744.90
		33,593,441.69	4-5年	0.56	335,934.42
		276,689,641.55	5年以上	4.65	2,766,896.42
青岛盛世宝璞置业有限公司	暂借款	35,945,087.72	1年以内	0.60	359,450.88
		42,880,148.18	1-2年	0.72	428,801.48
		31,579,555.12	2-3年	0.53	315,795.55
		298,644,765.50	3-4年	5.02	2,986,447.66
传化(香港)有限公司	暂借款	307,096,640.45	1年以内	5.16	3,070,966.40
天津传化融资租赁有限公司	暂借款	39,451,219.34	1年以内	0.66	394,512.19
		21,660,953.72	1-2年	0.36	216,609.54
		226,475,593.22	2-3年	3.80	2,264,755.93
小计		1,882,645,392.76		31.63	18,826,453.94

3. 长期股权投资

(1) 明细情况

项目	期末数			期初数		
	账面余额	减值准备	账面价值	账面余额	减值准备	账面价值
对子公司投资	16,576,563,259.08		16,576,563,259.08	15,898,620,564.05		15,898,620,564.05
对联营、合营企业投资	2,104,357,646.44		2,104,357,646.44	1,979,990,991.33		1,979,990,991.33

合 计	18,680,920,905.52		18,680,920,905.52	17,878,611,555.38		17,878,611,555.38
-----	-------------------	--	-------------------	-------------------	--	-------------------

(2) 对子公司投资

被投资单位	期初数		本期增减变动				期末数	
	账面价值	减值准备	追加投资	减少投资	计提减值准备	其他	账面价值	减值准备
传化物流集团	13,334,420,092.04						13,334,420,092.04	
传化荷兰公司	781,657,926.01						781,657,926.01	
传化化学品公司	490,685,200.09						490,685,200.09	
传化合成材料公司	227,139,740.90		628,942,695.03				856,082,435.93	
美高华颐公司	227,400,000.00						227,400,000.00	
传化精细化工公司	190,400,000.00						190,400,000.00	
天松股份公司	101,563,154.95						101,563,154.95	
传化香港公司	61,745,655.88						61,745,655.88	
传化涂料公司	49,845,153.48						49,845,153.48	
传化富联公司	26,554,888.32						26,554,888.32	
天翼智联公司	55,000,000.00						55,000,000.00	
传化智联硅创公司	3,000,000.00						3,000,000.00	
浙江传化益迅新材料有限公司	198,208,752.38						198,208,752.38	
广东传化新材料有限公司	141,000,000.00		59,000,000.00				200,000,000.00	
浙江传化星光新材料有限公司	10,000,000.00			10,000,000.00				
小计	15,898,620,564.05		687,942,695.03	10,000,000.00			16,576,563,259.08	

(3) 对联营、合营企业投资

被投资单位	期初数		本期增减变动			
	账面价值	减值准备	追加投资	减少投资	权益法下确认的投资损益	其他综合收益调整
传化财务公司	297,261,002.91				15,096,302.39	
湖北纽卡莱纺织科技有限公司	6,161,315.20				-64,494.88	
重庆蚂蚁消费金融有限公司	1,312,749,301.93				155,852,748.25	
江苏锦鸡实业股	363,819,371.29			1,143,826.37	-4,148,571.48	

被投资单位	期初数		本期增减变动			
	账面价值	减值准备	追加投资	减少投资	权益法下确认的投资损益	其他综合收益调整
份有限公司						
杭州传智未来科技有限公司			10,000,000.00		-1,950.24	
合 计	1,979,990,991.33		10,000,000.00	1,143,826.37	166,734,034.04	

(续上表)

被投资单位	本期增减变动				期末数	
	其他权益变动	宣告发放现金股利或利润	计提减值准备	其他	账面价值	减值准备
传化财务公司		17,619,478.80			294,737,826.50	
湖北纽卡莱纺织科技有限公司		2,400,000.00			3,696,820.32	
重庆蚂蚁消费金融有限公司		30,651,180.00			1,437,950,870.18	
江苏锦鸡实业股份有限公司		552,893.76			357,974,079.68	
杭州传智未来科技有限公司					9,998,049.76	
合 计		51,223,552.56			2,104,357,646.44	

(二) 母公司利润表项目注释

1. 营业收入/营业成本

(1) 明细情况

项 目	本期数		上年同期数	
	收入	成本	收入	成本
主营业务收入	3,874,496,934.83	3,038,121,528.05	3,690,835,328.16	2,859,746,838.34
其他业务收入	214,447,606.58	200,908,313.76	64,982,032.66	53,644,588.52
合 计	4,088,944,541.41	3,239,029,841.81	3,755,817,360.82	2,913,391,426.86
其中：与客户之间的合同产生的收入	4,088,944,541.41	3,239,029,841.81	3,755,817,360.82	2,913,391,426.86

(2) 收入分解信息

1) 与客户之间的合同产生的收入按商品或服务类型分解

项 目	本期数		上年同期数	
	收入	成本	收入	成本

项 目	本期数		上年同期数	
	收入	成本	收入	成本
印染助剂及染料	3,874,496,934.83	3,038,121,528.05	3,690,835,328.16	2,859,746,838.34
其他收入	214,447,606.58	200,908,313.76	64,982,032.66	53,644,588.52
小 计	4,088,944,541.41	3,239,029,841.81	3,755,817,360.82	2,913,391,426.86

2) 与客户之间的合同产生的收入按经营地区分解

项 目	本期数		上年同期数	
	收入	成本	收入	成本
境内	3,902,172,291.14	3,092,619,205.53	3,606,330,731.58	2,801,552,838.22
境外	186,772,250.27	146,410,636.28	149,486,629.24	111,838,588.64
小 计	4,088,944,541.41	3,239,029,841.81	3,755,817,360.82	2,913,391,426.86

3) 与客户之间的合同产生的收入按商品或服务转让时间分解

项 目	本期数	上年同期数
在某一时点确认收入	4,088,944,541.41	3,755,817,360.82
小 计	4,088,944,541.41	3,755,817,360.82

2. 研发费用

项 目	本期数	上年同期数
物料消耗及能源	15,046,421.18	22,326,456.56
职工薪酬	59,375,418.15	58,491,626.20
办公费、差旅费、汽车费用	4,676,130.15	3,434,174.09
折旧和摊销	1,567,970.57	2,209,048.51
外部咨询费及中介机构费用	9,114,026.16	17,284,557.88
其他	4,711,647.93	5,458,800.89
合 计	94,491,614.14	109,204,664.13

3. 投资收益

项 目	本期数	上年同期数
权益法核算的长期股权投资收益	166,734,034.04	180,135,923.26
成本法核算的长期股权投资收益	309,645,521.00	74,936,859.00

处置长期股权投资产生的投资收益	-4,154,405.17	27,106,465.51
应收款项融资终止确认损益（票据贴现利息）	-11,909,394.32	-15,846,888.88
交易性金融资产在持有期间的投资收益	83,799.47	166,971.86
合 计	460,399,555.02	266,499,330.75

十七、其他补充资料

（一）非经常性损益

项 目	金 额	说 明
非流动性资产处置损益，包括已计提资产减值准备的冲销部分	188,188,636.67	
计入当期损益的政府补助，但与公司正常经营业务密切相关、符合国家政策规定、按照确定的标准享有、对公司损益产生持续影响的政府补助除外	84,907,209.59	
除同公司正常经营业务相关的有效套期保值业务外，非金融企业持有金融资产和金融负债产生的公允价值变动损益以及处置金融资产和金融负债产生的损益	-82,165,716.60	
计入当期损益的对非金融企业收取的资金占用费		
委托他人投资或管理资产的损益		
对外委托贷款取得的损益		
因不可抗力因素，如遭受自然灾害而产生的各项资产损失		
单独进行减值测试的应收款项减值准备转回	9,197,632.77	
企业取得子公司、联营企业及合营企业的投资成本小于取得投资时应享有被投资单位可辨认净资产公允价值产生的收益		
同一控制下企业合并产生的子公司期初至合并日的当期净损益		
非货币性资产交换损益		
债务重组损益	22,470,816.61	
企业因相关经营活动不再持续而发生的一次性费用，如安置职工的支出等		
因税收、会计等法律、法规的调整对当期损益产生的一次性影响		
因取消、修改股权激励计划一次性确认的股份支付费用		
对于现金结算的股份支付，在可行权日之后，应付职工薪酬的公允价值变动产生的损益		

采用公允价值模式进行后续计量的投资性房地产公允价值变动产生的损益	-29,390,529.75	
交易价格显失公允的交易产生的收益		
与公司正常经营业务无关的或有事项产生的损益		
受托经营取得的托管费收入		
除上述各项之外的其他营业外收入和支出	11,395,923.01	
其他符合非经常性损益定义的损益项目		
小 计	204,603,972.30	
减：企业所得税影响数（所得税减少以“－”表示）	31,468,553.67	
少数股东权益影响额（税后）	-8,275,016.00	
归属于母公司所有者的非经常性损益净额	181,410,434.63	

（二）净资产收益率及每股收益

1. 明细情况

报告期利润	加权平均净资产收益率（%）	每股收益（元/股）	
		基本每股收益	稀释每股收益
归属于公司普通股股东的净利润	3.32	0.21	0.21
扣除非经常性损益后归属于公司普通股股东的净利润	2.30	0.15	0.15

2. 加权平均净资产收益率的计算过程

项 目	序号	本期数
归属于公司普通股股东的净利润	A	589,653,737.39
非经常性损益	B	181,410,434.63
扣除非经常性损益后的归属于公司普通股股东的净利润	C=A-B	408,243,302.76
归属于公司普通股股东的期初净资产	D	17,300,490,368.44
发行新股或债转股等新增的、归属于公司普通股股东的净资产	E	
新增净资产次月起至报告期期末的累计月数	F	
回购或现金分红等减少的、归属于公司普通股股东的净资产	G	414,604,636.20
减少净资产次月起至报告期期末的累计月数	H	6.00
其他	I1	56,271,957.81
外币报表折算差额		

项 目	序号	本期数
增减净资产次月起至报告期期末的累计月数	J1	6.00
提取的专项储备增加	I2	1,133,273.38
增减净资产次月起至报告期期末的累计月数	J2	6.00
自用房地产转换为采用公允价值模式计量的投资性房地产形成其他综合收益增加	I3	1,069,072.18
增减净资产次月起至报告期期末的累计月数	J3	
购买少数股东股权形成的资本公积增加	I4	377,901,929.56
增减净资产次月起至报告期期末的累计月数	J4	11.00
股份支付形成的资本公积增加	I5	5,986,527.58
增减净资产次月起至报告期期末的累计月数	J5	6.00
子公司丧失控制权,专项储备部分形成的资本公积增加	I6	569,792.50
增减净资产次月起至报告期期末的累计月数	J6	12.00
套期工具现金流量变动形成其他综合收益减少	I7	3,086,026.77
增减净资产次月起至报告期期末的累计月数	J7	6.00
报告期月份数	K	12.00
加权平均净资产	$L = \frac{D+A}{2} + \frac{E \times F}{K} - G \times \frac{H}{K} \pm I \times \frac{J}{K}$	17,765,147,679.63
加权平均净资产收益率	$M=A/L$	3.32%
扣除非经常损益加权平均净资产收益率	$N=C/L$	2.30%

3. 基本每股收益和稀释每股收益的计算过程

(1) 基本每股收益的计算过程

项 目	序号	本期数
归属于公司普通股股东的净利润	A	589,653,737.39
非经常性损益	B	181,410,434.63
扣除非经常性损益后的归属于公司普通股股东的净利润	C=A-B	408,243,302.76

项 目	序号	本期数
期初股份总数	D	2,764,030,908.00
因公积金转增股本或股票股利分配等增加股份数	E	
发行新股或债转股等增加股份数	F	
增加股份次月起至报告期期末的累计月数	G	
因注销等减少股份数	H	23,939,600.00
减少股份次月起至报告期期末的累计月数	I	
报告期缩股数	J	
报告期月份数	K	12.00
发行在外的普通股加权平均数	$L=D+E+F \times G/K-H \times I/K-J$	2,764,030,908.00
基本每股收益	$M=A/L$	0.21
扣除非经常性损益基本每股收益	$N=C/L$	0.15

(2) 稀释每股收益的计算过程

稀释每股收益的计算过程与基本每股收益的计算过程相同。





营业执照

(副本)

统一社会信用代码
913300005793421213 (1/3)



扫描二维码登录“国家企业信用信息公示系统”了解更多登记、备案、许可、监管信息

名称 天健会计师事务所(特殊普通合伙)

出资额 壹亿玖仟柒佰叁拾伍万元整

类型 特殊普通合伙企业

成立日期 2011年07月18日

执行事务合伙人 钟建国

主要经营场所 浙江省杭州市西湖区灵隐街道西溪路128号

经营范围 许可项目：注册会计师业务(依法须经批准的项目，经相关部门批准后方可开展经营活动，具体经营项目以审批结果为准)。一般项目：财务咨询；企业管理咨询；税务服务；会议及展览服务；商务秘书服务；技术服务、技术开发、技术咨询、技术交流、技术转让、技术推广；数据处理服务；软件销售；软件开发；网络与信息安全软件开发；软件外包服务；信息系统集成服务；信息技术咨询服务；信息系统运行维护服务；安全咨询服务；公共安全管理咨询服务；互联网安全服务；业务培训(不含教育培训、职业技能培训等需取得许可的培训)(除依法须经批准的项目外，凭营业执照依法自主开展经营活动)。

登记机关



2026年02月12日

本复印件仅供传化智联股份有限公司天健审(2026)7751号报告后附之用，证明天健会计师事务所(特殊普通合伙)合法经营，他用无效且不得擅自外传。

国家企业信用信息公示系统

国家市场监督管理总局监制



会计师事务所 执业证书

名称：天健会计师事务所（特殊普通合伙）

首席合伙人：钟建国

主任会计师：

经营场所：浙江省杭州市西湖区灵隐街道西溪路128号

组织形式：特殊普通合伙

执业证书编号：33000001

批准执业文号：浙财会〔2011〕25号

批准执业日期：1998年11月21日设立，2011年6月28日转制

证书序号：0019886

说明

- 1、《会计师事务所执业证书》是证明持有人经财政部门依法审批，准予执行注册会计师法定业务的凭证。
- 2、《会计师事务所执业证书》记载事项发生变动的，应当向财政部门申请换发。
- 3、《会计师事务所执业证书》不得伪造、涂改、出租、出借、转让。
- 4、会计师事务所终止或执业许可注销的，应当向财政部门交回《会计师事务所执业证书》。

发证机关：



中华人民共和国财政部制

本复印件仅供传化智联股份有限公司天健审（2026）7751号报告后附之用，证明天健会计师事务所（特殊普通合伙）具有合法执业资质，他用无效且不得擅自外传。



从事证券服务业务会计师事务所名单				
序号	会计师事务所名称	统一社会信用代码	执业证书编号	备案公告日期
1	安永华明会计师事务所(特殊普通合伙)	91110000051421390A	11000243	2020/11/02
2	北京国富会计师事务所(特殊普通合伙)	91110108MA007YBQ0G	11010274	2020/11/02
3	北京兴华会计师事务所(特殊普通合伙)	911101020855463270	11000010	2020/11/02
4	毕马威华振会计师事务所(特殊普通合伙)	91110000599649382G	11000241	2020/11/02
5	大华会计师事务所(特殊普通合伙)	91110108590676050Q	11010148	2020/11/02
6	大信会计师事务所(特殊普通合伙)	91110108590611484C	11010141	2020/11/02
7	德勤华永会计师事务所(特殊普通合伙)	9131000005587870XB	31000012	2020/11/02
8	公证天业会计师事务所(特殊普通合伙)	91320200078269333C	32020028	2020/11/02
9	广东正中珠江会计师事务所(特殊普通合伙)	914401010827260072	44010079	2020/11/02
10	广东中职信会计师事务所(特殊普通合伙)	91440101MA9UN3YT81	44010157	2020/11/02
11	和信会计师事务所(特殊普通合伙)	913701000611889323	37010001	2020/11/02
12	华兴会计师事务所(特殊普通合伙)	91350100084343026U	35010001	2020/11/02
13	利安达会计师事务所(特殊普通合伙)	911101050805090096	11000154	2020/11/02
14	立信会计师事务所(特殊普通合伙)	91310101568093764U	31000006	2020/11/02
15	立信中联会计师事务所(特殊普通合伙)	911201160796417077	12010023	2020/11/02
16	鹏盛会计师事务所(特殊普通合伙)	91440300770329160G	47470029	2020/11/02
17	普华永道中天会计师事务所(特殊普通合伙)	913100000609134343	31000007	2020/11/02
18	容诚会计师事务所(特殊普通合伙)	911101020854927874	11010032	2020/11/02
19	瑞华会计师事务所(特殊普通合伙)	9111010856949923XD	11010130	2020/11/02
20	上会会计师事务所(特殊普通合伙)	91310106086242261L	31000008	2020/11/02
21	深圳堂堂会计师事务所(普通合伙)	91440300770332722R	47470034	2020/11/02
22	四川华信(集团)会计师事务所(特殊普通合伙)	91510500083391472Y	51010003	2020/11/02
23	苏亚金诚会计师事务所(特殊普通合伙)	91320000085046285W	32000026	2020/11/02
24	唐山市新正会计师事务所(普通合伙)	911302035795687109	13020011	2020/11/02
25	天衡会计师事务所(特殊普通合伙)	913200000831585821	32000010	2020/11/02
26	天健会计师事务所(特殊普通合伙)	913300005793421213	33000001	2020/11/02
27	天圆全会计师事务所(特殊普通合伙)	911101080896649376	11000374	2020/11/02
28	天职国际会计师事务所(特殊普通合伙)	911101085923425568	11010150	2020/11/02
29	希格玛会计师事务所(特殊普通合伙)	9161013607340169X2	61010047	2020/11/02

http://www.csrc.gov.cn/pub/newsite/kjb/sjypgjgba/202011/t20201102_385509.html

本复印件仅供传化智联股份有限公司天健审(2026)7751号报告后附之用,证明天健会计师事务所(特殊普通合伙)合法从事证券服务业务的备案工作已完备,他用无效且不得擅自外传。

625



本复印件仅供传化智联股份有限公司天健审（2026）7751 号
报告后附之用，证明尉建清是中国注册会计师，他用无效且
不得擅自外传。



姓名
Full name 尉建清
性别
Sex 男
出生日期
Date of birth 1982-08-26
工作单位
Working unit 天健会计师事务所（特殊普通合伙）
身份证号码
Identity card No. 330621198208268952

证书编号
No. of Certificate 330000015492
浙江省注册会计师协会
批准注册协会
Authorized Institute of CPAs 2015 12 30
发证日期
Date of Issuance 年 月 日
/y /m /d

年度检验登记
Annual Renewal Registration

本证书经检验合格，继续有效一年。
This certificate is valid for another year after
this renewal.




1450



本复印件仅供传化智联股份有限公司天健审（2026）7751 号
报告后附之用，证明 骆圆圆是中国注册会计师，他用无效且
不得擅自外传。



姓名 骆圆圆
Full name
性别 女
Sex
出生日期 1989-09-23
Date of birth
工作单位 天健会计师事务所（特殊普
Working unit 通合伙）
身份证号码
Identity Card No. 362321198909231344



证书编号 330000010456
No. of Certificate
批准注册协会 浙江省注册会计师协会
Authorized Institute of CPAs
发证日期 2018 年 10 月 12 日
Date of Issuance

年度检验登记
Annual Renewal Registration

本证书经检验合格，继续有效一年。
This certificate is valid for another year after
this renewal.



骆圆圆 330000010456

年 月 日
/y /m /d



991

本复印件仅供传化智联股份有限公司天健审（2026）7751 号报告后附之用，证明梁政洪是中国注册会计师，他用无效且不得擅自外传。

