

**北京声迅电子股份有限公司**  
**二〇二五年度**  
**审计报告**

**北京中名国成会计师事务所**  
**(特殊普通合伙)**

## 目 录

审计报告	1-6
合并资产负债表	1-2
合并利润表	3
合并现金流量表	4
合并所有者权益变动表	5-6
母公司资产负债表	7-8
母公司利润表	9
母公司现金流量表	10
母公司所有者权益变动表	11-12
财务报表附注	1-88



## 北京中名国成会计师事务所（特殊普通合伙）

BEIJINGZHONGMINGGUOCHENG CERTIFIED PUBLIC ACCOUNTANTS LLP

地址：中国北京东城区建国门大街18号办一910单元 邮编100005

电话（010）53396165

### 审计报告

中名国成审字[2026]第3348号

北京声迅电子股份有限公司全体股东：

#### 一、 审计意见

我们审计了北京声迅电子股份有限公司（以下简称声迅股份）财务报表，包括2025年12月31日的合并及公司资产负债表，2025年度合并及公司利润表、合并及公司现金流量表、合并及公司股东权益变动表以及相关财务报表附注。

我们认为，后附的财务报表在所有重大方面按照企业会计准则的规定编制，公允反映了声迅股份2025年12月31日的合并及公司财务状况以及2025年度的合并及公司经营成果和现金流量。

#### 二、 形成审计意见的基础

我们按照中国注册会计师审计准则的规定执行了审计工作。审计报告的“注册会计师对财务报表审计的责任”部分进一步阐述了我们在这些准则下的责任。按照中国注册会计师职业道德守则和中国注册会计师独立性准则对公众利益实体的独立性要求，我们独立于声迅股份，并履行了职业道德方面的其他责任。我们相信，我们获取的审计证据是充分、适当的，为发表审计意见提供了基础。

#### 三、 关键审计事项

关键审计事项是我们根据职业判断，认为对本期财务报表审计最为重要的事项。这些事项的应对以对财务报表整体进行审计并形成审计意见为背景，我们不对这些事项单独发表意见。

##### （一） 收入的确认

##### 1. 事项描述

报告期内，声迅股份 2025 年度实现营业收入 37,592.20 万元，按照深圳证券交易所上市公司营业收入扣除相关事项的要求，扣除后的营业收入为 35,923.12 万元。收入是声迅股份的关键业绩指标之一，存在管理层为了完成特定目标而高估收入的风险。因此，我们将收入确认作为关键审计事项。相关会计政策披露详见附注三（25），具体收入确认金额披露详见附注五（42）。

## 2. 审计应对

我们针对收入确认实施的主要审计程序包括：

①测试与评价收入确认相关的关键内部控制，复核会计政策是否符合企业会计准则并保持一贯执行；

②检查销售合同的关键条款，评估收入确认时点与方法的适当性；

③执行收入及毛利分析性程序，结合业务类型分析金额变动的合理性；

④核查主要客户变动情况，重点关注新增及异常交易的商业合理性、持续性及期后退货情况；

⑤抽样检查收入的支持性文件（如合同、客户签收单或验收报告等），验证收入确认依据的充分性和恰当性；

⑥对资产负债表日前后确认的收入实施截止测试，评估收入是否计入恰当的会计期间；

⑦结合应收账款函证，核实合同金额、回款进度及合同执行情况；

⑧对新增大客户执行背景调查及实地走访，通过访谈及现场观察，核实交易真实性、交付状态及是否存在关联关系；

⑨评估营业收入在财务报表中的列报与披露是否符合会计准则要求。

### （二）应收账款的减值

#### 1. 事项描述

2025 年 12 月 31 日，声迅股份合并口径应收账款账面价值为 46,051.87 万元，占总资产的 34.69%。为此我们确定应收账款的减值作为关键审计事项。

关于应收账款减值准备估计的披露详见附注三（11），关于应收账款坏账准备计提金额的披露详见附注五（4）。

## 2. 审计应对

我们针对应收账款的减值实施主要审计程序主要包括：

①了解管理层与信用控制、账款回收和评估应收账款减值准备相关的关键财务报告内部控制，并评价这些内部控制的设计和运行有效性；

②对按照信用风险特征组合计提坏账准备的应收账款，复核组合划分的合理性以及账龄划分的准确性，判断管理层对于迁徙率预期修改是否合理，复核基于迁徙率模型所测算出的历史损失率及前瞻性调整是否合理，检查坏账准备计提的准确性；

③测试资产负债表日后收到的回款；

④实施函证程序，并核对函证结果是否相符；

⑤评价在财务报表中应收账款减值准备的相关披露是否符合企业会计准则的披露要求。

## 四、其他信息

声迅股份管理层（以下简称管理层）对其他信息负责。其他信息包括声迅股份 2025 年年度报告中涵盖的信息，但不包括财务报表和我们的审计报告。我们对财务报表发表的审计意见不涵盖其他信息，我们也不对其他信息发表任何形式的鉴证结论。

结合我们对财务报表的审计，我们的责任是阅读其他信息，在此过程中，考虑其他信息是否与财务报表或我们在审计过程中了解到的情况存在重大不一致或者似乎存在重大错报。基于我们已执行的工作，如果我们确定其他信息存在重大错报，我们应当报告该事实。在这方面，我们无任何事项需要报告。

## 五、管理层和治理层对财务报表的责任

声迅股份管理层负责按照企业会计准则的规定编制财务报表，使其实现公允反映，并设计、执行和维护必要的内部控制，以使财务报表不存在由于舞弊或错误导致的重大错报。

在编制财务报表时，管理层负责评估声迅股份的持续经营能力，披露与持续经营相关的事项（如适用），并运用持续经营假设，除非管理层计划清算声迅股份、终止运营或别无其他现实的选择。

治理层负责监督声迅股份的财务报告过程。

## 六、注册会计师对财务报表审计的责任

我们的目标是对财务报表整体是否不存在由于舞弊或错误导致的重大错报获取合理保证，并出具包含审计意见的审计报告。合理保证是高水平的保证，但并不能保证按照审计准则执行的审计在某一重大错报存在时总能发现。错报可能由于舞弊或错误导致，如果合理预期错报单独或汇总起来可能影响财务报表使用者依据财务报表作出的经济决策，则通常认为错报是重大的。

在按照审计准则执行审计工作的过程中，我们运用职业判断，并保持职业怀疑。同时，我们也执行以下工作：

1.识别和评估由于舞弊或错误导致的财务报表重大错报风险，设计和实施审计程序以应对这些风险，并获取充分、适当的审计证据，作为发表审计意见的基础。由于舞弊可能涉及串通、伪造、故意遗漏、虚假陈述或凌驾于内部控制之上，未能发现由于舞弊导致的重大错报的风险高于未能发现由于错误导致的重大错报的风险。

2.了解与审计相关的内部控制，以设计恰当的审计程序。

3.评价管理层选用会计政策的恰当性和作出会计估计及相关披露的合理性。

4.对管理层使用持续经营假设的恰当性得出结论。同时，根据获取的审计证据，就可能导致对声迅股份的持续经营能力产生重大疑虑的事项或情况是否存在重大不确定性得出结论。如果我们得出结论认为存在重大不确定性，审计准则要求我们在审计报告中提请报表使用者注意财务报表中的相关披露；如果披露不充分，我们应当发表非无保留意见。我们的结论基于截至审计报告日可获得的信息。然而，未来的事项或情况可能导致声迅股份不能持续经营。

5.评价财务报表的总体列报、结构和内容，并评价财务报表是否公允反映相关交易和事项。

我们与治理层就计划的审计范围、时间安排和重大审计发现等事项进行沟通，包括沟通我们在审计中识别出的值得关注的内部控制缺陷。

我们还就已遵守与独立性相关的职业道德要求向治理层提供声明，并与治理层沟通可能被合理认为影响我们独立性的所有关系和其他事项，以及相关的防范措施（如适用）。

从与治理层沟通过的事项中，我们确定哪些事项对本期财务报表审计最为重要，因而构成关键审计事项。我们在审计报告中描述这些事项，除非法律法规禁止公开披露这些事项，或在极少数情形下，如果合理预期在审计报告中沟通某事项造成的负面后果超过在公众利益方面产生的益处，我们确定不应在审计报告中沟通该事项。



中国注册会计师  
姓名：李继军  
身份证号：080020

中国注册会计师：  
110001021514

中国·北京

二〇二六年四月二十日



# 合并资产负债表

2025年12月31日

编制单位：北京声达电子股份有限公司

单位：人民币元

项目	附注	期末余额	期初余额
<b>流动资产：</b>			
货币资金	五、1	167,510,258.62	265,714,034.97
交易性金融资产	五、2		5,323,736.91
应收票据	五、3	8,369,159.77	6,644,334.19
应收账款	五、4	460,518,728.46	349,750,536.80
应收款项融资	五、5	201,400.00	14,200.00
预付款项	五、6	9,432,286.44	2,420,994.33
其他应收款	五、7	11,158,607.11	6,497,584.29
其中：应收利息			
应收股利			
存货	五、8	25,040,932.07	48,610,893.43
合同资产	五、9	22,884,937.09	25,155,296.16
持有待售资产			
一年内到期的非流动资产			
其他流动资产	五、10	22,588,872.54	23,010,910.76
流动资产合计		727,705,182.10	733,142,521.84
<b>非流动资产：</b>			
债权投资			
其他债权投资			
长期应收款	五、11	20,899,339.56	1,409,244.97
长期股权投资	五、12	31,108,283.55	23,879,138.95
其他权益工具投资			
其他非流动金融资产			
投资性房地产			
固定资产	五、13	229,252,684.74	233,697,565.78
在建工程	五、14	134,326,302.11	100,742,319.05
生产性生物资产			
油气资产			
使用权资产	五、15	2,732,600.61	
无形资产	五、16	109,479,995.77	84,405,012.98
开发支出			
商誉	五、17	49,250,806.62	1,437,178.59
长期待摊费用	五、18	1,698,290.76	134,075.13
递延所得税资产	五、19	20,899,925.96	18,008,410.49
其他非流动资产	五、20	116,198.28	5,000,000.00
非流动资产合计		599,764,427.96	468,712,945.94
资产总计		1,327,469,610.06	1,201,855,467.78

公司法定代表人

主管会计工作的公司负责人

公司会计机构负责人









## 合并资产负债表（续）

2025年12月31日

编制单位：北京声迅电子股份有限公司

单位：人民币元

	附注	期末余额	期初余额
<b>流动负债：</b>			
短期借款	五、22	140,926,544.20	31,822,866.50
交易性金融负债			
应付票据	五、23	1,755,858.00	12,834,011.50
应付账款	五、24	158,200,056.98	151,425,213.52
预收款项		-	
合同负债	五、25	25,532,916.98	4,009,669.74
应付职工薪酬	五、26	21,557,075.16	8,459,651.07
应交税费	五、27	11,801,586.18	10,363,401.08
其他应付款	五、28	5,970,828.46	1,756,301.18
其中：应付利息			
应付股利			
持有待售负债			
一年内到期的非流动负债	五、29	3,154,332.11	
其他流动负债	五、30	5,017,789.43	13,465,309.59
<b>流动负债合计</b>		<b>373,916,987.50</b>	<b>234,136,424.18</b>
<b>非流动负债：</b>			
长期借款			
应付债券	五、31	254,437,079.85	235,659,516.07
租赁负债	五、32	858,129.33	
长期应付款	五、33	752,003.87	
预计负债			
递延收益	五、34	-	113,333.36
递延所得税负债	五、19	8,149,461.39	6,186.85
其他非流动负债	五、35	594,006.71	
<b>非流动负债合计</b>		<b>264,790,681.15</b>	<b>235,779,036.28</b>
<b>负债合计</b>		<b>638,707,668.65</b>	<b>469,915,460.46</b>
<b>股东权益：</b>			
股本	五、36	81,862,199.00	81,854,452.00
其他权益工具	五、37	70,434,562.93	74,231,727.03
资本公积	五、38	358,990,023.09	358,778,803.05
减：库存股	五、39	25,032,993.50	12,598,760.50
其他综合收益			
专项储备			
盈余公积	五、40	40,920,000.00	40,920,000.00
未分配利润	五、41	177,783,890.46	189,404,292.71
归属于母公司股东权益合计		704,957,681.98	732,590,514.29
少数股东权益		-16,195,740.57	-650,506.97
<b>股东（或所有者）权益合计</b>		<b>688,761,941.41</b>	<b>731,940,007.32</b>
<b>负债和股东（或所有者）权益总计</b>		<b>1,327,469,610.06</b>	<b>1,201,855,467.78</b>

公司法定代表人：

主管会计工作的公司负责人：

公司会计机构负责人：

## 合并利润表

2025年度

编制单位：北京声迅电子股份有限公司

单位：人民币元

项目	附注	本期金额	上期金额
一、营业收入	五、42	375,922,029.02	301,739,128.07
减：营业成本	五、42	262,441,469.42	222,668,855.68
税金及附加	五、43	2,628,865.32	2,263,427.43
销售费用	五、44	32,250,571.50	29,995,173.77
管理费用	五、45	45,835,519.19	32,597,262.05
研发费用	五、46	23,729,867.33	33,841,735.69
财务费用	五、47	10,532,519.76	3,731,023.95
其中：利息费用		13,009,055.49	9,252,224.54
利息收入		2,960,549.86	5,932,849.89
加：其他收益	五、48	3,179,164.65	5,035,036.50
投资收益(损失以“-”号填列)	五、49	2,616,165.69	1,533,911.07
其中：对联营企业和合营企业的投资收益		2,459,213.46	1,432,448.05
以摊余成本计量的金融资产终止确认收益			
净敞口套期收益(损失以“-”号填列)			
公允价值变动收益(损失以“-”号填列)	五、50	-123,736.91	22,166.57
信用减值损失(损失以“-”号填列)	五、51	-365,041.51	-28,427,567.12
资产减值损失(损失以“-”号填列)	五、52	-6,838,297.67	-9,130,399.90
资产处置收益(损失以“-”号填列)	五、53	-3,411.25	-30,749.75
二、营业利润(亏损以“-”号填列)		-3,031,940.50	-54,355,953.13
加：营业外收入	五、54	77,659.91	416,558.70
减：营业外支出	五、55	499,116.89	135,428.38
三、利润总额(亏损总额以“-”号填列)		-3,453,397.48	-54,074,822.81
减：所得税费用	五、56	1,397,269.25	-2,378,621.93
四、净利润(净亏损以“-”号填列)		-4,850,666.73	-51,696,200.88
(一) 按经营持续性分类：			
其中：持续经营净利润(净亏损以“-”号填列)		-4,850,666.73	-51,696,200.88
终止经营净利润(净亏损以“-”号填列)			
(二) 按所有权归属分类：			
其中：归属于母公司股东的净利润(净亏损以“-”号填列)		-11,620,402.25	-51,195,661.24
少数股东损益(净亏损以“-”号填列)		6,769,735.52	-500,539.64
五、其他综合收益的税后净额		-	-
归属于母公司股东的其他综合收益的税后净额		-	-
(一) 不能重分类进损益的其他综合收益		-	-
1. 重新计量设定受益计划变动额		-	-
2. 权益法下不能转损益的其他综合收益		-	-
3. 其他权益工具投资公允价值变动		-	-
4. 企业自身信用风险公允价值变动		-	-
(二) 将重分类进损益的其他综合收益		-	-
1. 权益法下可转损益的其他综合收益		-	-
2. 其他债权投资公允价值变动		-	-
3. 金融资产重分类计入其他综合收益的金额		-	-
4. 外币报表折算差额		-	-
归属于少数股东的其他综合收益的税后净额		-	-
六、综合收益总额		-4,850,666.73	-51,696,200.88
归属于母公司股东的综合收益总额		-11,620,402.25	-51,195,661.24
归属于少数股东的综合收益总额		6,769,735.52	-500,539.64
七、每股收益			
(一) 基本每股收益		-0.14	-0.63
(二) 稀释每股收益		-0.14	-0.63

公司法定代表人

主管会计工作的公司负责人：

公司会计机构负责人：



王娜

王娜

3

王娜

王娜

# 合并现金流量表

2025年度

编制单位：北京声迅电子股份有限公司

单位：人民币元


项 目	附注	本期金额	上期金额
<b>一、经营活动产生的现金流量：</b>			
销售商品、提供劳务收到的现金		383,081,710.94	218,568,555.36
收到的税费返还		1,160,300.75	2,544,420.85
收到其他与经营活动有关的现金	五、57	73,658,587.82	32,996,337.02
经营活动现金流入小计		457,900,599.51	254,109,313.23
购买商品、接受劳务支付的现金		301,658,962.78	150,466,531.12
支付给职工以及为职工支付的现金		125,123,460.71	91,180,483.29
支付的各项税费		14,694,151.35	14,027,634.31
支付其他与经营活动有关的现金	五、57	44,685,598.87	54,126,909.73
经营活动现金流出小计		486,162,173.71	309,801,558.45
经营活动产生的现金流量净额		-28,261,574.20	-55,692,245.22
<b>二、投资活动产生的现金流量：</b>			
收回投资收到的现金		30,480,454.03	15,500,000.00
取得投资收益收到的现金		369,928.76	319,982.43
处置固定资产、无形资产和其他长期资产收回的现金净额		13,843.99	55,759.39
处置子公司及其他营业单位收到的现金净额			
收到其他与投资活动有关的现金			
投资活动现金流入小计		30,864,226.78	15,875,741.82
购建固定资产、无形资产和其他长期资产支付的现金		37,081,642.08	51,605,625.12
投资支付的现金		25,000,000.00	7,613,976.00
取得子公司及其他营业单位支付的现金净额		28,050,000.00	
支付其他与投资活动有关的现金		-	
投资活动现金流出小计		90,131,642.08	59,219,601.12
投资活动产生的现金流量净额		-59,267,415.30	-43,343,859.30
<b>三、筹资活动产生的现金流量：</b>			
吸收投资收到的现金		16,660,000.00	
其中：子公司吸收少数股东投资收到的现金			
取得借款收到的现金		151,800,000.00	31,822,866.50
发行债券收到的现金			
收到其他与筹资活动有关的现金	五、57	-	
筹资活动现金流入小计		168,460,000.00	31,822,866.50
偿还债务支付的现金		154,787,242.70	15,000,000.00
分配股利、利润或偿付利息支付的现金		12,711,242.73	18,273,403.92
其中：子公司支付少数股东的股利、利润			
支付其他与筹资活动有关的现金	五、57	12,434,233.00	12,598,760.50
筹资活动现金流出小计		179,932,718.43	45,872,164.42
筹资活动产生的现金流量净额		-11,472,718.43	-14,049,297.92
四、汇率变动对现金及现金等价物的影响		-99,001,707.93	-113,085,402.44
五、现金及现金等价物净增加额		-99,001,707.93	-113,085,402.44
加：期初现金及现金等价物余额		259,886,608.45	372,972,010.89
六、期末现金及现金等价物余额		160,884,900.52	259,886,608.45

公司法定代表人：

主管会计工作的公司负责人：

公司会计机构负责人：







# 合并股东（或所有者）权益变动表

2025年度

单位：人民币元


项目	本年金额										
	归属于母公司股东权益										
	股本	其他权益工具		资本公积	减：库存股	其他综合收益	专项储备	盈余公积	未分配利润	少数股东权益	股东（或所有者）权益合计
	优先股	永续债	其他								
一、上年年末余额	81,854,452.00			74,231,727.03	358,778,803.05	12,598,760.50		40,920,000.00	189,404,292.71	-650,506.97	731,940,007.32
加：会计政策变更											
前期差错更正											
同一控制下企业合并											
其他											
二、本年初余额	81,854,452.00			74,231,727.03	358,778,803.05	12,598,760.50		40,920,000.00	189,404,292.71	-650,506.97	731,940,007.32
三、本年增减变动金额（减少以“-”号填列）	7,747.00			-3,797,164.10	211,220.04	12,434,233.00			-11,620,402.25	-15,545,233.60	-43,178,065.91
（一）综合收益总额										3,443,350.19	-8,177,052.06
（二）股东（或所有者）投入和减少资本	7,747.00			-3,797,164.10	211,220.04	12,434,233.00				-18,988,583.79	-35,001,013.85
1. 股东投入的普通股											
2. 其他权益工具持有者投入资本	7,747.00			-3,797,164.10	211,220.04	12,434,233.00					-16,012,430.06
3. 股份支付计入股东权益的金额											
4. 其他											
（三）利润分配											
1. 提取盈余公积											
2. 提取一般风险准备											
3. 对股东（或所有者）的分配											
4. 其他											
（四）股东权益内部结转											
1. 资本公积转增股本（或资本）											
2. 盈余公积转增股本（或资本）											
3. 弥补亏损											
4. 设定受益计划变动额结转留存收益											
5. 其他综合收益结转留存收益											
6. 其他											
（五）专项储备											
1. 本期提取											
2. 本期使用（以负号填列）											
（六）其他											
四、本年年末余额	81,862,199.00			70,434,562.93	358,990,023.09	25,032,993.50		40,920,000.00	177,783,890.46	-16,195,740.57	588,751,941.41

主管会计工作的公司负责人：


公司会计机构负责人：

  
王娜

  
王娜



编制单位：北京声迅电子股份有限公司



# 合并股东（或所有者）权益变动表

2025年度

单位：人民币元

编制单位：北京声声电力股份有限公司

项目	上年金额							少数股东权益	股东（或所有者）权益合计				
	归属于母公司股东权益												
	股本	其他权益工具	资本公积	减：库存股	其他综合收益	专项储备	盈余公积			未分配利润			
	优先股	永续债	其他										
一、上年年末余额	81,844,815.00			74,306,256.47	358,514,699.55					40,920,000.00	256,845,426.54	-312,032.83	812,119,164.73
加：会计政策变更													
前期差错更正													
同一控制下企业合并													
其他													
二、本年初余额	81,844,815.00			74,306,256.47	358,514,699.55					40,920,000.00	256,845,426.54	-312,032.83	812,119,164.73
三、本年增减变动金额（减少以“-”号填列）	9,637.00			-74,529.44	264,103.50		12,598,760.50				-67,441,133.83	-338,474.14	-80,179,157.41
（一）综合收益总额													
（二）股东（或所有者）投入和减少资本	9,637.00			-74,529.44	264,103.50		12,598,760.50				-51,195,661.26	-338,474.14	-51,534,135.40
1. 股东投入的普通股													
2. 其他权益工具持有者投入资本													
3. 股份支付计入股东权益的金额	9,637.00			-74,529.44	264,103.50		12,598,760.50						-12,399,549.44
4. 其他													
（三）利润分配													
1. 提取盈余公积													
2. 提取一般风险准备													
3. 对股东（或所有者）的分配													
4. 其他													
（四）股东权益内部结转													
1. 资本公积转增股本（或资本）													
2. 盈余公积转增股本（或资本）													
3. 弥补亏损													
4. 设定受益计划变动额结转留存收益													
5. 其他综合收益结转留存收益													
6. 其他													
（五）专项储备													
1. 本期提取													
2. 本期使用（以负号填列）													
（六）其他													
四、本年年末余额	81,854,452.00			74,231,727.03	358,778,803.05		12,598,760.50			40,920,000.00	189,404,292.71	-650,506.97	731,940,007.32

公司法定代表人：

葛荣

主管会计工作的公司负责人：

王娜

公司会计机构负责人：

倪勇军



## 母公司资产负债表

2025年12月31日

编制单位：北京声迅电子股份有限公司



单位：人民币元

项 目	附注	期末余额	期初余额
<b>流动资产：</b>			
货币资金		58,745,252.13	85,570,157.20
交易性金融资产		-	
应收票据		8,369,159.77	6,644,334.19
应收账款	15、1	398,433,767.17	463,417,947.25
应收款项融资		201,400.00	14,200.00
预付款项		986.70	74,979.45
其他应收款	15、2	381,195,139.89	397,846,479.73
其中：应收利息			
应收股利			
存货		3,327,472.61	22,178,137.00
合同资产		22,474,584.06	25,087,324.93
持有待售资产			
一年内到期的非流动资产			
其他流动资产		3,687,372.21	2,073,459.41
<b>流动资产合计</b>		<b>876,435,134.54</b>	<b>1,002,907,019.16</b>
<b>非流动资产：</b>			
债权投资			
其他债权投资			
长期应收款		20,899,339.56	1,409,244.97
长期股权投资	15、3	183,703,944.03	152,268,584.74
其他权益工具投资			
其他非流动金融资产			
投资性房地产			
固定资产		223,667,491.72	230,250,865.74
在建工程			
生产性生物资产			
油气资产			
使用权资产			
无形资产		23,549,751.15	25,470,107.76
开发支出			
商誉			
长期待摊费用			
递延所得税资产		16,834,054.48	16,777,639.19
其他非流动资产			5,000,000.00
<b>非流动资产合计</b>		<b>468,654,580.94</b>	<b>431,176,442.40</b>
<b>资产总计</b>		<b>1,345,089,715.48</b>	<b>1,434,083,461.56</b>



公司法定代表人：


主管会计工作的公司负责人：

公司会计机构负责人：



母公司资产负债表（续）

2025年12月31日

编制单位：北京声迅电子股份有限公司

单位：人民币元

项目	附注	期末余额	期初余额
流动负债：			
短期借款		57,752,951.19	11,822,866.50
交易性金融负债			
应付票据		20,769,250.00	36,384,592.00
应付账款		221,257,365.81	365,714,953.83
预收款项			
合同负债		3,172,893.97	3,287,913.36
应付职工薪酬		1,936,285.07	2,366,909.58
应交税费		874,216.84	308,855.02
其他应付款		44,928,320.77	39,732,704.85
其中：应付利息			
应付股利			
持有待售负债			
一年内到期的非流动负债			
其他流动负债		1,621,832.00	436,257.59
流动负债合计		352,313,115.65	460,055,052.73
非流动负债：			
长期借款			
应付债券		254,437,079.85	235,659,516.07
租赁负债			
长期应付款			
预计负债			
递延收益			113,333.36
递延所得税负债		3,737,583.02	
其他非流动负债		594,006.71	
非流动负债合计		258,768,669.58	235,772,849.43
负债合计		611,081,785.23	695,827,902.16
股东权益：			
股本		81,862,199.00	81,854,452.00
其他权益工具		70,434,562.93	74,231,727.03
资本公积		365,824,813.25	365,613,593.21
减：库存股		25,032,993.50	12,598,760.50
其他综合收益			
专项储备			
盈余公积		40,920,000.00	40,920,000.00
未分配利润		199,999,348.57	188,234,547.66
归属于母公司股东权益合计		734,007,930.25	738,255,559.40
少数股东权益			
股东（或所有者）权益合计		734,007,930.25	738,255,559.40
负债和股东（或所有者）权益总计		1,345,089,715.48	1,434,083,461.56

公司法定代表人：

主管会计工作的公司负责人：

公司会计机构负责人：

## 母公司利润表

2025年度

编制单位：北京声迅电子股份有限公司

单位：人民币元

项目	附注	本期金额	上期金额
一、营业收入	15、4	252,502,187.26	293,600,260.38
减：营业成本	15、4	190,736,908.91	236,651,785.28
税金及附加		1,541,451.48	1,650,954.19
销售费用		22,665,196.88	15,862,291.69
管理费用		16,701,534.07	23,083,704.12
研发费用		17,613,182.60	28,490,182.78
财务费用		-843,684.71	-2,170,176.89
其中：利息费用		314,896.31	322,073.36
利息收入		1,539,538.76	2,843,786.48
加：其他收益		2,748,708.64	4,937,536.92
投资收益(损失以“-”号填列)	15、5	5,414,798.12	6,337,965.99
其中：对联营企业和合营企业的投资收益		1,784,301.30	1,539,485.40
以摊余成本计量的金融资产终止确认收益			
净敞口套期收益(损失以“-”号填列)			
公允价值变动收益(损失以“-”号填列)		-	
信用减值损失(损失以“-”号填列)		5,725,197.47	-27,904,990.34
资产减值损失(损失以“-”号填列)		-6,216,973.16	-6,546,734.36
资产处置收益(损失以“-”号填列)			
二、营业利润(亏损以“-”号填列)		11,759,329.10	-33,144,702.58
加：营业外收入		-	2,662.66
减：营业外支出		38,881.89	36,470.45
三、利润总额(亏损总额以“-”号填列)		11,720,447.21	-33,178,510.37
减：所得税费用		-44,353.70	-5,102,091.67
四、净利润(净亏损以“-”号填列)		11,764,800.91	-28,076,418.70
(一) 按经营持续性分类：			
其中：持续经营净利润（净亏损以“-”号填列）		11,764,800.91	-28,076,418.70
终止经营净利润（净亏损以“-”号填列）			
(二) 按所有权归属分类：			
其中：归属于母公司股东的净利润（净亏损以“-”号填列）			
少数股东损益（净亏损以“-”号填列）			
五、其他综合收益的税后净额		-	
归属于母公司股东的其他综合收益的税后净额			
(一) 不能重分类进损益的其他综合收益		-	
1. 重新计量设定受益计划变动额			
2. 权益法下不能转损益的其他综合收益			
3. 其他权益工具投资公允价值变动			
4. 企业自身信用风险公允价值变动			
(二) 将重分类进损益的其他综合收益		-	
1. 权益法下可转损益的其他综合收益			
2. 其他债权投资公允价值变动			
3. 金融资产重分类计入其他综合收益的金额			
4. 外币报表折算差额			
归属于少数股东的其他综合收益的税后净额			
六、综合收益总额		11,764,800.91	-28,076,418.70
归属于母公司股东的综合收益总额		11,764,800.91	-28,076,418.70
归属于少数股东的综合收益总额			
七、每股收益			
(一) 基本每股收益			
(二) 稀释每股收益			

公司法定代表人：王娜 主管会计工作的公司负责人：王娜 公司会计机构负责人：倪秀莲

北京声迅电子股份有限公司  
王娜

王娜

倪秀莲



## 母公司现金流量表

2025年度

编制单位：北京声迅电子股份有限公司

单位：人民币元

项 目	附注	本期金额	上期金额
<b>一、经营活动产生的现金流量：</b>			
销售商品、提供劳务收到的现金		237,578,516.47	223,836,792.01
收到的税费返还		1,031,490.65	2,544,270.98
收到其他与经营活动有关的现金		183,422,682.27	19,696,344.06
经营活动现金流入小计		422,032,689.39	246,077,407.05
购买商品、接受劳务支付的现金		281,663,678.80	182,221,896.71
支付给职工以及为职工支付的现金		19,487,309.19	27,562,922.51
支付的各项税费		5,076,303.42	9,463,083.15
支付其他与经营活动有关的现金		158,260,775.32	44,696,205.47
经营活动现金流出小计		464,488,066.73	263,944,107.84
经营活动产生的现金流量净额		-42,455,377.34	-17,866,700.79
<b>二、投资活动产生的现金流量：</b>			
收回投资收到的现金		25,121,842.00	
取得投资收益收到的现金		12,709,256.63	5,017,000.00
处置固定资产、无形资产和其他长期资产收回的现金净额		2,203.50	25,333.26
处置子公司及其他营业单位收到的现金净额			
收到其他与投资活动有关的现金			
投资活动现金流入小计		37,833,302.13	5,042,333.26
购建固定资产、无形资产和其他长期资产支付的现金		3,484,917.86	3,469,837.83
投资支付的现金		25,000,000.00	11,113,976.00
取得子公司及其他营业单位支付的现金净额		30,050,000.00	
支付其他与投资活动有关的现金			
投资活动现金流出小计		58,534,917.86	14,583,813.83
投资活动产生的现金流量净额		-20,701,615.73	-9,541,480.57
<b>三、筹资活动产生的现金流量：</b>			
吸收投资收到的现金			
其中：子公司吸收少数股东投资收到的现金			
取得借款收到的现金		103,800,000.00	11,822,866.50
发行债券收到的现金			
收到其他与筹资活动有关的现金			
筹资活动现金流入小计		103,800,000.00	11,822,866.50
偿还债务支付的现金		55,000,000.00	15,000,000.00
分配股利、利润或偿付利息支付的现金		3,586,622.50	18,269,959.32
其中：子公司支付少数股东的股利、利润			
支付其他与筹资活动有关的现金		12,434,233.00	12,598,760.50
筹资活动现金流出小计		71,020,855.50	45,868,719.82
筹资活动产生的现金流量净额		32,779,144.50	-34,045,853.32
<b>四、汇率变动对现金及现金等价物的影响</b>			
五、现金及现金等价物净增加额		-30,377,848.57	-61,454,034.68
加：期初现金及现金等价物余额		82,598,386.29	144,052,420.97
六、期末现金及现金等价物余额		52,220,537.72	82,598,386.29

公司法定代表人：\_\_\_\_\_ 主管会计工作的公司负责人：

公司会计机构负责人：



母公司股东（或所有者）权益变动表

2025年度

编制单位：北京声达电子股份有限公司


单位：人民币元

项目	本年金额										
	股本	其他权益工具			资本公积	减：库存股	其他综合收益	专项储备	盈余公积	未分配利润	股东权益合计
		优先股	永续债	其他							
一、上年年末余额	81,854,452.00			74,231,727.03	365,613,593.21	12,598,760.50			40,920,000.00	188,234,547.66	738,255,559.40
加：会计政策变更											
前期差错更正											
其他											
二、本年初余额	81,854,452.00			74,231,727.03	365,613,593.21	12,598,760.50			40,920,000.00	188,234,547.66	738,255,559.40
三、本年增减变动金额（减少以“-”号填列）	7,747.00			-3,797,164.10	211,220.04	12,434,233.00				11,764,800.91	-4,247,629.15
（一）综合收益总额										11,764,800.91	11,764,800.91
（二）股东（或所有者）投入和减少资本	7,747.00			-3,797,164.10	211,220.04	12,434,233.00					-16,012,430.06
1. 股东投入的普通股											
2. 其他权益工具持有者投入资本	7,747.00			-3,797,164.10	211,220.04	12,434,233.00					-16,012,430.06
3. 股份支付计入股东权益的金额											
4. 其他											
（三）利润分配											
1. 提取盈余公积											
2. 提取一般风险准备											
3. 对股东（或所有者）的分配											
4. 其他											
（四）股东权益内部结转											
1. 资本公积转增股本（或资本）											
2. 盈余公积转增股本（或资本）											
3. 弥补亏损											
4. 设定受益计划变动额结转留存收益											
5. 其他综合收益结转留存收益											
6. 其他											
（五）专项储备											
1. 本期提取											
2. 本期使用（以负号填列）											
（六）其他											
四、本年年末余额	81,862,199.00			70,434,562.93	365,824,813.25	25,032,993.50			40,920,000.00	199,999,348.57	734,007,930.25

公司法定代表人：

主管会计工作的公司负责人：

会计机构负责人：

  
[Signature]

  
王娜 [Signature]

  
倪真军 [Signature]



母公司股东（或所有者）权益变动表



2025年度

编制单位：北京声迅电子股份有限公司

单位：人民币元

项目	上年金额										
	股本	其他权益工具			资本公积	减：库存股	其他综合收益	专项储备	盈余公积	未分配利润	股东权益合计
		优先股	永续债	其他							
一、上年年末余额	81,844,815.00			74,306,256.47	365,349,489.71				40,920,000.00	232,556,438.96	794,977,000.14
加：会计政策变更											
前期差错更正											
其他											
二、本年年初余额	81,844,815.00			74,306,256.47	365,349,489.71				40,920,000.00	232,556,438.96	794,977,000.14
三、本年增减变动金额（减少以“-”号填列）	9,637.00			-74,529.44	264,103.50	12,598,760.50				-44,321,891.30	-56,721,440.74
（一）综合收益总额											
（二）股东（或所有者）投入和减少资本	9,637.00			-74,529.44	264,103.50	12,598,760.50				-28,076,418.73	-40,475,968.17
1. 股东投入的普通股											
2. 其他权益工具持有者投入资本	9,637.00			-74,529.44	264,103.50	12,598,760.50				-28,076,418.73	-40,475,968.17
3. 股份支付计入股东权益的金额											
4. 其他											
（三）利润分配										-16,245,472.57	-16,245,472.57
1. 提取盈余公积											
2. 提取一般风险准备											
3. 对股东（或所有者）的分配										-16,245,472.57	-16,245,472.57
4. 其他											
（四）股东权益内部结转											
1. 资本公积转增股本（或资本）											
2. 盈余公积转增股本（或资本）											
3. 弥补亏损											
4. 设定受益计划变动额结转留存收益											
5. 其他综合收益结转留存收益											
6. 其他											
（五）专项储备											
1. 本期提取											
2. 本期使用（以负号填列）											
（六）其他											
四、本年年末余额	81,854,452.00			74,231,727.03	365,613,593.21	12,598,760.50			40,920,000.00	188,234,547.66	738,255,559.40

公司法定代表人：

主管会计工作的公司负责人：

会计机构负责人：

## 财务报表附注

### 一、公司基本情况

北京声讯电子股份有限公司（以下简称“本公司”或“公司”或“声讯股份”）系由北京声讯电子有限公司整体变更设立，2010年12月28日，经北京市工商行政管理局核准，公司名称变更为北京声讯电子股份有限公司。

经中国证券监督管理委员会证监许可【2020】2651号《关于核准北京声讯电子股份有限公司首次公开发行股票批复》核准，公司于2020年11月26日在深圳证券交易所挂牌上市，向社会公众公开发行人民币普通股（A股）2,046万股。公司现持有的营业执照统一社会信用代码：911101081011420915，注册资本8,184.48万元，股份总数8,186.22万股（每股面值1元）。

注册地：北京市海淀区丰豪东路9号院11号楼1至5层101

总部地址：北京市海淀区丰豪东路9号院11号楼1至5层101

主要经营活动：公司属于智能安防行业，主要产品及服务有：①综合安防解决方案，包括轨道交通智慧安检解决方案、轨道交通综合安防解决方案、金融单位综合安防解决方案、医院智慧安防综合解决方案、低空安全无人机探测与反制系统；②安防运营服务，包括监控报警运营服务、安检运营服务、集中判图服务。

本财务报表及财务报表附注业经本公司第五届董事会第三十三次董事会于2026年4月20日批准。

### 二、财务报表的编制基础

本财务报表按照财政部发布的企业会计准则及其应用指南、解释及其他有关规定（统称：“企业会计准则”）编制。此外，本公司还按照中国证监会《公开发行证券的公司信息披露编报规则第15号——财务报告的一般规定（2023年修订）》披露有关财务信息。

本财务报表以持续经营为基础列报。

本公司会计核算以权责发生制为基础。除某些金融工具外，本财务报表均以历史成本为计量基础。资产如果发生减值，则按照相关规定计提相应的减值准备。

### 三、重要会计政策及会计估计

本公司根据自身生产经营特点，确定固定资产折旧、无形资产摊销、研发费用资本化条件以及收入确认政策，具体会计政策见附注三、15、附注三、18、附注三、18和附注三、25。

### 1、遵循企业会计准则的声明

本财务报表符合企业会计准则的要求，真实、完整地反映了本公司 2025 年 12 月 31 日的合并及公司财务状况以及 2025 年的合并及公司经营成果和合并及公司现金流量等有关信息。

### 2、会计期间

本公司会计期间采用公历年度，即每年自 1 月 1 日起至 12 月 31 日止。

### 3、营业周期

本公司的营业周期为 12 个月。

### 4、记账本位币

本公司及境内子公司以人民币为记账本位币。本公司编制本财务报表时所采用的货币为人民币。

### 5、重要性标准确定方法和选择依据

项 目	重要性标准
重要的单项计提坏账准备的应收款项	金额大于等于 100 万元
重要应收款项坏账准备收回或转回	金额大于等于 100 万元
重要的应收款项核销	金额大于等于 100 万元
重要的在建工程项目	单项在建工程金额超过资产总额的 0.5%
账龄超过 1 年的重要应付账款及其他应付款	单项账龄超过 1 年的应付账款或其他应付款占应付账款或其他应付款余额在 10%以上,且金额超过 100 万元
重要的合营或联营企业	合营企业或联营企业的净利润或净资产对合并财务报表相应项目的影响在 5%以上

### 6、同一控制下和非同一控制下企业合并的会计处理方法

#### （1）同一控制下的企业合并

对于同一控制下的企业合并，合并方在合并中取得的被合并方的资产、负债，按合并日被合并方在最终控制方合并财务报表中的账面价值计量。合并对价的账面价值与合并中取得的净资产账面价值的差额调整资本公积，资本公积不足冲减的，调整留存收益。

#### 通过多次交易分步实现同一控制下的企业合并

合并方在合并中取得的被合并方的资产、负债，按合并日在最终控制方合并财务报表中的账面价值计量；合并前持有投资的账面价值加上合并日新支付对价的账面价值之和，与合并中取得的净资产账面价值的差额，调整资本公积，资本公积

不足冲减的，调整留存收益。合并方在取得被合并方控制权之前持有的长期股权投资，在取得原股权之日与合并方和被合并方同处于同一方最终控制之日孰晚日起至合并日之间已确认有关损益、其他综合收益和其他所有者权益变动，应分别冲减比较报表期间的期初留存收益或当期损益。

## （2）非同一控制下的企业合并

对于非同一控制下的企业合并，合并成本为购买日为取得对被购买方的控制权而付出的资产、发生或承担的负债以及发行的权益性证券的公允价值。在购买日，取得的被购买方的资产、负债及或有负债按公允价值确认。

对合并成本大于合并中取得的被购买方可辨认净资产公允价值份额的差额，确认为商誉，按成本扣除累计减值准备进行后续计量；对合并成本小于合并中取得的被购买方可辨认净资产公允价值份额的差额，经复核后计入当期损益。

所涉及的或有对价按其在购买日的公允价值计入合并成本，购买日后 12 个月内出现对购买日已存在情况的新的或进一步证据而需要调整或有对价的，相应调整合并商誉。

通过多次交易分步实现非同一控制下的企业合并

合并成本为购买日支付的对价与购买日之前已经持有的被购买方的股权在购买日的公允价值之和。对于购买日之前已经持有的被购买方的股权，按照该股权在购买日的公允价值进行重新计量，公允价值与其账面价值之间的差额计入当期投资收益；购买日之前已经持有的被购买方的股权涉及其他综合收益、其他所有者权益变动转为购买日当期收益，由于被投资方重新计量设定受益计划净负债或净资产变动而产生的其他综合收益以及原指定为以公允价值计量且其变动计入其他综合收益的非交易性权益工具投资相关的其他综合收益除外。

## （3）企业合并中有关交易费用的处理

为进行企业合并发生的审计、法律服务、评估咨询等中介费用以及其他相关管理费用，于发生时计入当期损益。作为合并对价发行的权益性证券或债务性证券的交易费用，计入权益性证券或债务性证券的初始确认金额。

## 7、控制的判断标准和合并财务报表编制方法

### （1）控制的判断标准

合并财务报表的合并范围以控制为基础予以确定。控制，是指本公司拥有对被投资单位的权力，通过参与被投资单位的相关活动而享有可变回报，并且有能力运用对被投资单位的权力影响其回报金额。当相关事实和情况的变化导致对控制定义所涉及的相关要素发生变化时，本公司将进行重新评估。

在判断是否将结构化主体纳入合并范围时，本公司综合所有事实和情况，包括评估结构化主体设立目的和设计、识别可变回报的类型、通过参与其相关活动是否

承担了部分或全部的回报可变性等的基础上评估是否控制该结构化主体。

## （2）合并财务报表的编制方法

合并财务报表以本公司和子公司的财务报表为基础，根据其他有关资料，由本公司编制。在编制合并财务报表时，本公司和子公司的会计政策和会计期间要求保持一致，公司间的重大交易和往来余额予以抵销。

在报告期内因同一控制下企业合并增加的子公司以及业务，视同该子公司以及业务自同受最终控制方控制之日起纳入本公司的合并范围，将其自同受最终控制方控制之日起的经营成果、现金流量分别纳入合并利润表、合并现金流量表中。

在报告期内因非同一控制下企业合并增加的子公司以及业务，将该子公司以及业务自购买日至报告期末的收入、费用、利润纳入合并利润表，将其现金流量纳入合并现金流量表。

子公司的股东权益中不属于本公司所拥有的部分，作为少数股东权益在合并资产负债表中股东权益项下单独列示；子公司当期净损益中属于少数股东权益的份额，在合并利润表中净利润项目下以“少数股东损益”项目列示。少数股东分担的子公司的亏损超过了少数股东在该子公司期初所有者权益中所享有的份额，其余额仍冲减少数股东权益。

## （3）购买子公司少数股东股权

因购买少数股权新取得的长期股权投资成本与按照新增持股比例计算应享有子公司自购买日或合并日开始持续计算的净资产份额之间的差额，以及在不丧失控制权的情况下因部分处置对子公司的股权投资而取得的处置价款与处置长期股权投资相对应享有子公司自购买日或合并日开始持续计算的净资产份额之间的差额，均调整合并资产负债表中的资本公积，资本公积不足冲减的，调整留存收益。

## （4）丧失子公司控制权的处理

因处置部分股权投资或其他原因丧失了对原有子公司控制权的，剩余股权按照其在丧失控制权日的公允价值进行重新计量；处置股权取得的对价与剩余股权公允价值之和，减去按原持股比例计算应享有原有子公司自购买日开始持续计算的净资产账面价值的份额与商誉之和，形成的差额计入丧失控制权当期的投资收益。

与原有子公司的股权投资相关的其他综合收益在丧失控制权时采用与原有子公司直接处置相关资产或负债相同的基础进行会计处理，与原有子公司相关的涉及权益法核算下的其他所有者权益变动在丧失控制权时转入当期损益。

## （5）分步处置股权直至丧失控制权的处理

通过多次交易分步处置股权直至丧失控制权的各项交易的条款、条件以及经济影响符合以下一种或多种情况的，本公司将多次交易事项作为一揽子交易进行会计

处理：

- ①这些交易是同时或者在考虑了彼此影响的情况下订立的；
- ②这些交易整体才能达成一项完整的商业结果；
- ③一项交易的发生取决于其他至少一项交易的发生；
- ④一项交易单独看是不经济的，但是和其他交易一并考虑时是经济的。

分步处置股权直至丧失控制权时，剩余股权的计量以及有关处置股权损益的核算比照前述“丧失子公司控制权的处理”。在丧失控制权之前每一次处置价款与处置投资对应的享有该子公司自购买日开始持续计算的净资产账面价值份额之间的差额，分别进行如下处理：

- ①属于“一揽子交易”的，确认为其他综合收益。在丧失控制权时一并转入丧失控制权当期的损益。
- ②不属于“一揽子交易”的，作为权益性交易计入资本公积。在丧失控制权时不得转入丧失控制权当期的损益。

## 8、合营安排的分类及共同经营的会计处理方法

合营安排，是指一项由两个或两个以上的参与方共同控制的安排。本公司合营安排分为共同经营和合营企业。

### （1）共同经营

共同经营是指本公司享有该安排相关资产且承担该安排相关负债的合营安排。

本公司确认与共同经营中利益份额相关的下列项目，并按照相关企业会计准则的规定进行会计处理：

- A、确认单独所持有的资产，以及按其份额确认共同持有的资产；
- B、确认单独所承担的负债，以及按其份额确认共同承担的负债；
- C、确认出售其享有的共同经营产出份额所产生的收入；
- D、按其份额确认共同经营因出售产出所产生的收入；
- E、确认单独所发生的费用，以及按其份额确认共同经营发生的费用。

### （2）合营企业

合营企业是指本公司仅对该安排的净资产享有权利的合营安排。

本公司按照长期股权投资有关权益法核算的规定对合营企业的投资进行会计处理。

#### 9、现金及现金等价物的确定标准

现金是指库存现金以及可以随时用于支付的存款。现金等价物，是指本公司持有的期限短、流动性强、易于转换为已知金额现金、价值变动风险很小的投资。

#### 10、外币业务

本公司发生外币业务，按交易发生日的即期汇率（或采用按照系统合理的方法确定的、与交易发生日即期汇率近似的汇率折算）折算为记账本位币金额。

资产负债表日，对外币货币性项目，采用资产负债表日即期汇率折算。因资产负债表日即期汇率与初始确认时或者前一资产负债表日即期汇率不同而产生的汇兑差额，计入当期损益；对以历史成本计量的外币非货币性项目，仍采用交易发生日的即期汇率折算；对以公允价值计量的外币非货币性项目，采用公允价值确定日的即期汇率折算，折算后的记账本位币金额与原记账本位币金额的差额，根据非货币性项目的性质计入当期损益或其他综合收益。

#### 11、金融工具

金融工具是指形成一方的金融资产，并形成其他方的金融负债或权益工具的合同。

##### （1）金融工具的确认和终止确认

本公司于成为金融工具合同的一方时确认一项金融资产或金融负债。

金融资产满足下列条件之一的，终止确认：

- ① 收取该金融资产现金流量的合同权利终止；
- ② 该金融资产已转移，且符合下述金融资产转移的终止确认条件。

金融负债的现时义务全部或部分已经解除的，终止确认该金融负债或其一部分。本公司（债务人）与债权人之间签订协议，以承担新金融负债方式替换现存金融负债，且新金融负债与现存金融负债的合同条款实质上不同的，终止确认现存金融负债，并同时确认新金融负债。

以常规方式买卖金融资产，按交易日进行会计确认和终止确认。

##### （2）金融资产分类和计量

本公司在初始确认时根据管理金融资产的业务模式和金融资产的合同现金流量特征，将金融资产分为以下三类：以摊余成本计量的金融资产、以公允价值计量且其变动计入其他综合收益的金融资产、以公允价值计量且其变动计入当期损益的金融资产。

金融资产在初始确认时以公允价值计量。对于以公允价值计量且其变动计入当期损益的金融资产，相关交易费用直接计入当期损益；对于其他类别的金融资产，相关交易费用计入初始确认金额。因销售产品或提供劳务而产生的、未包含或不考虑重大融资成分的应收款项，本公司按照预期有权收取的对价金额作为初始确认金额。

#### **以摊余成本计量的金融资产**

本公司将同时符合下列条件且未被指定为以公允价值计量且其变动计入当期损益的金融资产，分类为以摊余成本计量的金融资产：

- 本公司管理该金融资产的业务模式是以收取合同现金流量为目标；
- 该金融资产的合同条款规定，在特定日期产生的现金流量，仅为对本金和以未偿付本金金额为基础的利息的支付。

初始确认后，对于该类金融资产采用实际利率法以摊余成本计量。以摊余成本计量且不属于任何套期关系的一部分的金融资产所产生的利得或损失，在终止确认、按照实际利率法摊销或确认减值时，计入当期损益。

#### **以公允价值计量且其变动计入其他综合收益的金融资产**

本公司将同时符合下列条件且未被指定为以公允价值计量且其变动计入当期损益的金融资产，分类为以公允价值计量且其变动计入其他综合收益的金融资产：

- 本公司管理该金融资产的业务模式既以收取合同现金流量为目标又以出售该金融资产为目标；
- 该金融资产的合同条款规定，在特定日期产生的现金流量，仅为对本金和以未偿付本金金额为基础的利息的支付。

初始确认后，对于该类金融资产以公允价值进行后续计量。采用实际利率法计算的利息、减值损失或利得及汇兑损益计入当期损益，其他利得或损失计入其他综合收益。终止确认时，将之前计入其他综合收益的累计利得或损失从其他综合收益中转出，计入当期损益。

#### **以公允价值计量且其变动计入当期损益的金融资产**

除上述以摊余成本计量和以公允价值计量且其变动计入其他综合收益的金融资产外，本公司将其余所有的金融资产分类为以公允价值计量且其变动计入当期损益的金融资产。在初始确认时，为消除或显著减少会计错配，本公司将部分本应以摊余成本计量或以公允价值计量且其变动计入其他综合收益的金融资产不可撤销地指定为以公允价值计量且其变动计入当期损益的金融资产。

初始确认后，对于该类金融资产以公允价值进行后续计量，产生的利得或损失（包括利息和股利收入）计入当期损益，除非该金融资产属于套期关系的一部分。

但是，对于非交易性权益工具投资，本公司在初始确认时将其不可撤销地指定为以公允价值计量且其变动计入其他综合收益的金融资产。该指定在单项投资的基础上作出，且相关投资从发行方的角度符合权益工具的定义。

初始确认后，对于该类金融资产以公允价值进行后续计量。满足条件的股利收入计入损益，其他利得或损失及公允价值变动计入其他综合收益。终止确认时，将之前计入其他综合收益的累计利得或损失从其他综合收益中转出，计入留存收益。

管理金融资产的**业务模式**，是指本公司如何管理金融资产以产生现金流量。业务模式决定本公司所管理金融资产现金流量的来源是收取合同现金流量、出售金融资产还是两者兼有。本公司以客观事实为依据、以关键管理人员决定的对金融资产进行管理的特定业务目标为基础，确定管理金融资产的**业务模式**。

本公司对金融资产的**合同现金流量特征**进行评估，以确定相关金融资产在特定日期产生的合同现金流量是否仅为对本金和以未偿付本金金额为基础的利息的支付。其中，**本金**是指金融资产在初始确认时的公允价值；**利息**包括对货币时间价值、与特定时期未偿付本金金额相关的信用风险、以及其他基本借贷风险、成本和利润的对价。此外，本公司对可能导致金融资产合同现金流量的时间分布或金额发生变更的**合同条款**进行评估，以确定其是否满足上述合同现金流量特征的要求。

仅在本公司改变管理金融资产的**业务模式**时，所有受影响的相关金融资产在业务模式发生变更后的首个报告期间的第一天进行重分类，否则金融资产在初始确认后不得进行重分类。

### （3）金融负债分类和计量

本公司的金融负债于初始确认时分类为：以公允价值计量且其变动计入当期损益的金融负债、以摊余成本计量的金融负债。对于未划分为以公允价值计量且其变动计入当期损益的金融负债的，相关交易费用计入其初始确认金额。

#### 以公允价值计量且其变动计入当期损益的金融负债

以公允价值计量且其变动计入当期损益的金融负债，包括交易性金融负债和初始确认时指定为以公允价值计量且其变动计入当期损益的金融负债。对于此类金融负债，按照公允价值进行后续计量，公允价值变动形成的利得或损失以及与该等金融负债相关的股利和利息支出计入当期损益。

#### 以摊余成本计量的金融负债

其他金融负债采用实际利率法，按摊余成本进行后续计量，终止确认或摊销产生的利得或损失计入当期损益。

### 金融负债与权益工具的区分

金融负债，是指符合下列条件之一的负债：

- ①向其他方交付现金或其他金融资产合同义务。
- ②在潜在不利条件下，与其他方交换金融资产或金融负债的合同义务。
- ③将来须用或可用企业自身权益工具进行结算的非衍生工具合同，且企业根据该合同将交付可变数量的自身权益工具。
- ④将来须用或可用企业自身权益工具进行结算的衍生工具合同，但以固定数量的自身权益工具交换固定金额的现金或其他金融资产的衍生工具合同除外。

权益工具，是指能证明拥有某个企业在扣除所有负债后的资产中剩余权益的合同。

如果本公司不能无条件地避免以交付现金或其他金融资产来履行一项合同义务，则该合同义务符合金融负债的定义。

如果一项金融工具须用或可用本公司自身权益工具进行结算，需要考虑用于结算该工具的本公司自身权益工具，是作为现金或其他金融资产的替代品，还是为了使该工具持有方享有在发行方扣除所有负债后的资产中的剩余权益。如果是前者，该工具是本公司的金融负债；如果是后者，该工具是本公司的权益工具。

#### （4）金融工具的公允价值

金融资产和金融负债的公允价值确定方法见附注三、12。

#### （5）金融资产减值

本公司以预期信用损失为基础，对下列项目进行减值会计处理并确认损失准备：

- 以摊余成本计量的金融资产；
- 以公允价值计量且其变动计入其他综合收益的应收款项和债务工具投资；
- 《企业会计准则第 14 号——收入》定义合同资产；
- 租赁应收款；
- 财务担保合同（以公允价值计量且其变动计入当期损益、金融资产转移不符合终止确认条件或继续涉入被转移金融资产所形成的除外）。

#### 预期信用损失的计量

预期信用损失，是指以发生违约的风险为权重的金融工具信用损失的加权平均值。信用损失，是指本公司按照原实际利率折现的、根据合同应收的所有合同现金流

量与预期收取的所有现金流量之间的差额，即全部现金短缺的现值。

本公司考虑有关过去事项、当前状况以及对未来经济状况的预测等合理且有依据的信息，以发生违约的风险为权重，计算合同应收的现金流量与预期能收到的现金流量之间差额的现值的概率加权金额，确认预期信用损失。

本公司对于处于不同阶段的金融工具的预期信用损失分别进行计量。金融工具自初始确认后信用风险未显著增加的，处于第一阶段，本公司按照未来 12 个月内的预期信用损失计量损失准备；金融工具自初始确认后信用风险已显著增加但尚未发生信用减值的，处于第二阶段，本公司按照该工具整个存续期的预期信用损失计量损失准备；金融工具自初始确认后已经发生信用减值的，处于第三阶段，本公司按照该工具整个存续期的预期信用损失计量损失准备。

对于在资产负债表日具有较低信用风险的金融工具，本公司假设其信用风险自初始确认后并未显著增加，按照未来 12 个月内的预期信用损失计量损失准备。

整个存续期预期信用损失，是指因金融工具整个预计存续期内所有可能发生的违约事件而导致的预期信用损失。未来 12 个月内预期信用损失，是指因资产负债表日后 12 个月内（若金融工具的预计存续期少于 12 个月，则为预计存续期）可能发生的金融工具违约事件而导致的预期信用损失，是整个存续期预期信用损失的一部分。

在计量预期信用损失时，本公司需考虑的最长期间为企业面临信用风险的最长合同期限（包括考虑续约选择权）。

本公司对于处于第一阶段和第二阶段、以及较低信用风险的金融工具，按照其未扣除减值准备的账面余额和实际利率计算利息收入。对于处于第三阶段的金融工具，按照其账面余额减已计提减值准备后的摊余成本和实际利率计算利息收入。

对于应收票据、应收账款、应收款项融资、其他应收款、合同资产等应收款项，若某一客户信用风险特征与组合中其他客户显著不同，或该客户信用风险特征发生显著变化，本公司对该应收款项单项计提坏账准备。除单项计提坏账准备的应收款项之外，本公司依据信用风险特征对应收款项划分组合，在组合基础上计算坏账准备。

#### 应收票据、应收账款和合同资产

对于应收票据、应收账款、合同资产，无论是否存在重大融资成分，本公司始终按照相当于整个存续期内预期信用损失的金额计量其损失准备。

当单项金融资产或合同资产无法以合理成本评估预期信用损失的信息时，本公司依据信用风险特征对应收票据、应收账款和合同资产划分组合，在组合基础上计算预期信用损失，确定组合的依据如下：

#### A、应收票据

- 应收票据组合 1: 银行承兑汇票
- 应收票据组合 2: 商业承兑汇票

#### B、应收账款

- 应收账款组合 1: 应收合并报表范围外的客户
- 应收账款组合 2: 应收合并报表范围内的客户

#### C、合同资产

- 合同资产组合 1: 质量保证金

对于划分为组合的应收票据、合同资产，本公司参考历史信用损失经验，结合当前状况以及对未来经济状况的预测，通过违约风险敞口和整个存续期预期信用损失率，计算预期信用损失。

对于划分为组合的应收账款，本公司参考历史信用损失经验，结合当前状况以及对未来经济状况的预测，编制应收账款账龄与整个存续期预期信用损失率对照表，计算预期信用损失。应收账款的账龄自确认之日起计算。

#### 其他应收款

本公司依据信用风险特征将其他应收款划分为若干组合，在组合基础上计算预期信用损失，确定组合的依据如下：

- 其他应收款组合 1: 应收利息
- 其他应收款组合 2: 应收股利
- 其他应收款组合 3: 应收合并报表范围外的款项
- 其他应收款组合 4: 应收合并报表范围内的款项

对划分为组合的其他应收款，本公司通过违约风险敞口和未来 12 个月内或整个存续期预期信用损失率，计算预期信用损失。对于按账龄划分组合的其他应收款，账龄自确认之日起计算。

#### 长期应收款

本公司的长期应收款包括应收分期收款销售商品款等款项。

本公司依据信用风险特征将应收分期收款提供劳务款划分为若干组合，在组合基础上计算预期信用损失，确定组合的依据如下：

- 长期应收款组合 1: 应收分期收款销售商品款

对于应收分期收款销售商品款，本公司参考历史信用损失经验，结合当前状况以及对未来经济状况的预测，通过违约风险敞口和整个存续期预期信用损失率，计算预期信用损失。

#### 债权投资、其他债权投资

对于债权投资和其他债权投资，本公司按照投资的性质，根据交易对手和风险敞口的各种类型，通过违约风险敞口和未来 12 个月内或整个存续期预期信用损失率，计算预期信用损失。

#### 信用风险显著增加的评估

本公司通过比较金融工具在资产负债表日发生违约的风险与在初始确认日发生违约的风险，以确定金融工具预计存续期内发生违约风险的相对变化，以评估金融工具的信用风险自初始确认后是否已显著增加。

在确定信用风险自初始确认后是否显著增加时，本公司考虑无须付出不必要的额外成本或努力即可获得合理且有依据的信息，包括前瞻性信息。本公司考虑的信息包括：

- 债务人未能按合同到期日支付本金和利息的情况；
- 已发生的或预期的金融工具的外部或内部信用评级（如有）的严重恶化；
- 已发生的或预期的债务人经营成果的严重恶化；
- 现存的或预期的技术、市场、经济或法律环境变化，并将对债务人对本公司的还款能力产生重大不利影响。

根据金融工具的性质，本公司以单项金融工具或金融工具组合为基础评估信用风险是否显著增加。以金融工具组合为基础进行评估时，本公司可基于共同信用风险特征对金融工具进行分类，例如逾期信息和信用风险评级。

如果逾期超过 30 日，本公司确定金融工具的信用风险已经显著增加。

#### 已发生信用减值的金融资产

本公司在资产负债表日评估以摊余成本计量的金融资产和以公允价值计量且其变动计入其他综合收益的债权投资是否已发生信用减值。当对金融资产预期未来现金流量具有不利影响的一项或多项事件发生时，该金融资产成为已发生信用减值的金融资产。金融资产已发生信用减值的证据包括下列可观察信息：

- 发行方或债务人发生重大财务困难；
- 债务人违反合同，如偿付利息或本金违约或逾期等；
- 本公司出于与债务人财务困难有关的经济或合同考虑，给予债务人在任何其他情况下都不会做出的让步；

- 债务人很可能破产或进行其他财务重组；
- 发行方或债务人财务困难导致该金融资产的活跃市场消失。

### 预期信用损失准备的列报

为反映金融工具的信用风险自初始确认后的变化，本公司在每个资产负债表日重新计量预期信用损失，由此形成的损失准备的增加或转回金额，应当作为减值损失或利得计入当期损益。对于以摊余成本计量的金融资产，损失准备抵减该金融资产在资产负债表中列示的账面价值；对于以公允价值计量且其变动计入其他综合收益的债权投资，本公司在其他综合收益中确认其损失准备，不抵减该金融资产的账面价值。

### 核销

如果本公司不再合理预期金融资产合同现金流量能够全部或部分收回，则直接减记该金融资产的账面余额。这种减记构成相关金融资产的终止确认。这种情况通常发生在本公司确定债务人没有资产或收入来源可产生足够的现金流量以偿还将被减记的金额。但是，按照本公司收回到期款项的程序，被减记的金融资产仍可能受到执行活动的影响。

已减记的金融资产以后又收回的，作为减值损失的转回计入收回当期的损益。

#### （6）金融资产转移

金融资产转移，是指将金融资产让与或交付给该金融资产发行方以外的另一方（转入方）。

本公司已将金融资产所有权上几乎所有的风险和报酬转移给转入方的，终止确认该金融资产；保留了金融资产所有权上几乎所有的风险和报酬的，不终止确认该金融资产。

本公司既没有转移也没有保留金融资产所有权上几乎所有的风险和报酬的，分别下列情况处理：放弃了对该金融资产控制的，终止确认该金融资产并确认产生的资产和负债；未放弃对该金融资产控制的，按照其继续涉入所转移金融资产的程度确认有关金融资产，并相应确认有关负债。

#### （7）金融资产和金融负债的抵销

当本公司具有抵销已确认金融资产和金融负债的法定权利，且目前可执行该种法定权利，同时本公司计划以净额结算或同时变现该金融资产和清偿该金融负债时，金融资产和金融负债以相互抵销后的金额在资产负债表内列示。除此以外，金融资产和金融负债在资产负债表内分别列示，不予相互抵销。

## 12、公允价值计量

公允价值是指市场参与者在计量日发生的有序交易中，出售一项资产所能收到或

者转移一项负债所需支付的价格。

本公司以公允价值计量相关资产或负债，假定出售资产或者转移负债的有序交易在相关资产或负债的主要市场进行；不存在主要市场的，本公司假定该交易在相关资产或负债的最有利市场进行。主要市场（或最有利市场）是本公司在计量日能够进入的交易市场。本公司采用市场参与者在对该资产或负债定价时为实现其经济利益最大化所使用的假设。

存在活跃市场的金融资产或金融负债，本公司采用活跃市场中的报价确定其公允价值。金融工具不存在活跃市场的，本公司采用估值技术确定其公允价值。

以公允价值计量非金融资产的，考虑市场参与者将该资产用于最佳用途产生经济利益的能力，或者将该资产出售给能够用于最佳用途的其他市场参与者产生经济利益的能力。

本公司采用在当前情况下适用并且有足够可利用数据和其他信息支持的估值技术，优先使用相关可观察输入值，只有在可观察输入值无法取得或取得不切实可行的情况下，才使用不可观察输入值。

在财务报表中以公允价值计量或披露的资产和负债，根据对公允价值计量整体而言具有重要意义的最低层次输入值，确定所属的公允价值层次：第一层次输入值，是在计量日能够取得的相同资产或负债在活跃市场上未经调整的报价；第二层次输入值，是除第一层次输入值外相关资产或负债直接或间接可观察的输入值；第三层次输入值，是相关资产或负债的不可观察输入值。

每个资产负债表日，本公司对在财务报表中确认的持续以公允价值计量的资产和负债进行重新评估，以确定是否在公允价值计量层次之间发生转换。

### 13、存货

#### （1）存货的分类

本公司存货分为原材料、在产品、库存商品等。

#### （2）发出存货的计价方法

本公司存货取得时按实际成本计价。原材料、库存商品等发出时采用加权平均法计价。

#### （3）存货跌价准备的确定依据和计提方法

资产负债表日，存货按照成本与可变现净值孰低计量。当其可变现净值低于成本时，计提存货跌价准备。

可变现净值是按存货的估计售价减去至完工时估计将要发生的成本、估计的销售费用以及相关税费后的金额。在确定存货的可变现净值时，以取得的确凿证据为基础，同时考虑持有存货的目的以及资产负债表日后事项的影响。

本公司通常按照单个存货项目计提存货跌价准备。对于数量繁多、单价较低的存货，按照存货类别计提存货跌价准备。

资产负债表日，以前减记存货价值的影响因素已经消失的，存货跌价准备在原已计提的金额内转回。

#### （4）存货的盘存制度

本公司存货盘存制度采用永续盘存制。

#### （5）低值易耗品的摊销方法

本公司低值易耗品领用时采用一次转销法摊销。

### 14、长期股权投资

长期股权投资包括对子公司、合营企业和联营企业的权益性投资。本公司能够对被投资单位施加重大影响的，为本公司的联营企业。

#### （1）初始投资成本确定

对于企业合并形成的长期股权投资：同一控制下企业合并取得的长期股权投资，在合并日按照取得被合并方所有者权益在最终控制方合并财务报表中的账面价值份额作为投资成本；非同一控制下企业合并取得的长期股权投资，按照合并成本作为长期股权投资的投资成本。

对于其他方式取得的长期股权投资：支付现金取得的长期股权投资，按照实际支付的购买价款作为初始投资成本；发行权益性证券取得的长期股权投资，以发行权益性证券的公允价值作为初始投资成本。

#### （2）后续计量及损益确认方法

对子公司的投资，采用成本法核算，除非投资符合持有待售的条件；对联营企业和合营企业的投资，采用权益法核算。

采用成本法核算的长期股权投资，除取得投资时实际支付的价款或对价中包含的已宣告但尚未发放的现金股利或利润外，被投资单位宣告分派的现金股利或利润，确认为投资收益计入当期损益。

采用权益法核算的长期股权投资，初始投资成本大于投资时应享有被投资单位可辨认净资产公允价值份额的，不调整长期股权投资的投资成本；初始投资成本小于投资时应享有被投资单位可辨认净资产公允价值份额的，对长期股权投资的账面价值进行调整，差额计入投资当期的损益。

采用权益法核算时，按照应享有或应分担的被投资单位实现的净损益和其他综合收益的份额，分别确认投资收益和其他综合收益，同时调整长期股权投资的账面价值；按照被投资单位宣告分派的利润或现金股利计算应享有的部分，相应减少

长期股权投资的账面价值；被投资单位除净损益、其他综合收益和利润分配以外所有者权益的其他变动，调整长期股权投资的账面价值并计入资本公积（其他资本公积）。在确认应享有被投资单位净损益的份额时，以取得投资时被投资单位各项可辨认资产等的公允价值为基础，并按照本公司的会计政策及会计期间，对被投资单位的净利润进行调整后确认。

因追加投资等原因能够对被投资单位施加重大影响或实施共同控制但不构成控制的，在转换日，按照原股权的公允价值加上新增投资成本之和，作为改按权益法核算的初始投资成本。原股权分类为以公允价值计量且其变动计入其他综合收益的非交易性权益工具投资的，与其相关的原计入其他综合收益的累计公允价值变动在改按权益法核算时转入留存收益。

因处置部分股权投资等原因丧失了对被投资单位的共同控制或重大影响的，处置后的剩余股权在丧失共同控制或重大影响之日改按《企业会计准则第 22 号——金融工具确认和计量》进行会计处理，公允价值与账面价值之间的差额计入当期损益。原股权投资因采用权益法核算而确认的其他综合收益，在终止采用权益法核算时采用与被投资单位直接处置相关资产或负债相同的基础进行会计处理；原股权投资相关的其他所有者权益变动转入当期损益。

因处置部分股权投资等原因丧失了对被投资单位的控制的，处置后的剩余股权能够对被投资单位实施共同控制或施加重大影响的，改按权益法核算，并对该剩余股权视同自取得时即采用权益法核算进行调整；处置后的剩余股权不能对被投资单位实施共同控制或施加重大影响的，改按《企业会计准则第 22 号——金融工具确认和计量》的有关规定进行会计处理，其在丧失控制之日的公允价值与账面价值之间的差额计入当期损益。

因其他投资方增资而导致本公司持股比例下降、从而丧失控制权但能对被投资单位实施共同控制或施加重大影响的，按照新的持股比例确认本公司应享有的被投资单位因增资扩股而增加净资产的份额，与应结转持股比例下降部分所对应的长期股权投资原账面价值之间的差额计入当期损益；然后，按照新的持股比例视同自取得投资时即采用权益法核算进行调整。

本公司与联营企业及合营企业之间发生的未实现内部交易损益按照持股比例计算归属于本公司的部分，在抵销基础上确认投资损益。但本公司与被投资单位发生的未实现内部交易损失，属于所转让资产减值损失的，不予以抵销。

### （3）确定对被投资单位具有共同控制、重大影响的依据

共同控制，是指按照相关约定对某项安排所共有的控制，并且该安排的相关活动必须经过分享控制权的参与方一致同意后才能决策。在判断是否存在共同控制时，首先判断是否由所有参与方或参与方组合集体控制该安排，其次再判断该安排相关活动的决策是否必须经过这些集体控制该安排的参与方一致同意。如果所有参与方或一组参与方必须一致行动才能决定某项安排的相关活动，则认为所有参与方或一组参与方集体控制该安排；如果存在两个或两个以上的参与方组合能够集体控制某项安排的，不构成共同控制。判断是否存在共同控制时，不考虑享有的

保护性权利。

重大影响，是指投资方对被投资单位的财务和经营政策有参与决策的权力，但并不能够控制或者与其他方一起共同控制这些政策的制定。在确定能否对被投资单位施加重大影响时，考虑投资方直接或间接持有被投资单位的表决权股份以及投资方及其他方持有的当期可执行潜在表决权在假定转换为对被投资方单位的股权后产生的影响，包括被投资单位发行的当期可转换的认股权证、股份期权及可转换公司债券等的影响。

当本公司直接或通过子公司间接拥有被投资单位 20%（含 20%）以上但低于 50% 的表决权股份时，一般认为对被投资单位具有重大影响，除非有明确证据表明该种情况下不能参与被投资单位的生产经营决策，不形成重大影响；本公司拥有被投资单位 20%（不含）以下的表决权股份时，一般不认为对被投资单位具有重大影响，除非有明确证据表明该种情况下能够参与被投资单位的生产经营决策，形成重大影响。

#### （4）持有待售的权益性投资

对联营企业或合营企业的权益性投资全部或部分分类为持有待售资产的，相关会计处理见附注三、14。

对于未划分为持有待售资产的剩余权益性投资，采用权益法进行会计处理。

已划分为持有待售的对联营企业或合营企业的权益性投资，不再符合持有待售资产分类条件的，从被分类为持有待售资产之日起采用权益法进行追溯调整。

#### （5）减值测试方法及减值准备计提方法

对子公司、联营企业及合营企业的投资，计提资产减值的方法见附注三、20。

### 15、固定资产

#### （1）固定资产确认条件

本公司固定资产是指为生产商品、提供劳务、出租或经营管理而持有的，使用寿命超过一个会计年度的有形资产。

与该固定资产有关的经济利益很可能流入企业，并且该固定资产的成本能够可靠地计量时，固定资产才能予以确认。

本公司固定资产按照取得时的实际成本进行初始计量。

与固定资产有关的后续支出，在与其有关的经济利益很可能流入本公司且其成本能够可靠计量时，计入固定资产成本；不符合固定资产资本化后续支出条件的固定资产日常修理费用，在发生时按照受益对象计入当期损益或计入相关资产的成本。对于被替换的部分，终止确认其账面价值。

## （2）各类固定资产的折旧方法

本公司采用年限平均法计提折旧。固定资产自达到预定可使用状态时开始计提折旧，终止确认时或划分为持有待售非流动资产时停止计提折旧。在不考虑减值准备的情况下，按固定资产类别、预计使用寿命和预计残值，本公司确定各类固定资产的年折旧率如下：

类别	使用年限（年）	残值率%	年折旧率%
房屋及建筑物	20-50	5	1.90-4.75
机器设备	5-10	5	9.50-19.00
运输工具	5-10	5	9.50-19.00
电子设备及其他	5	5	19.00

其中，已计提减值准备的固定资产，还应扣除已计提的固定资产减值准备累计金额计算确定折旧率。

（3）固定资产的减值测试方法、减值准备计提方法见附注三、20。

（4）每年年度终了，本公司对固定资产的使用寿命、预计净残值和折旧方法进行复核。

使用寿命预计数与原先估计数有差异的，调整固定资产使用寿命；预计净残值预计数与原先估计数有差异的，调整预计净残值。

## （5）固定资产处置

当固定资产被处置、或者预期通过使用或处置不能产生经济利益时，终止确认该固定资产。固定资产出售、转让、报废或毁损的处置收入扣除其账面价值和相关税费后的金额计入当期损益。

## 16、在建工程

本公司在建工程成本按实际工程支出确定，包括在建期间发生的各项必要工程支出、工程达到预定可使用状态前的应予资本化的借款费用以及其他相关费用等。

在建工程在达到预定可使用状态时转入固定资产。

在建工程计提资产减值方法见附注三、20。

## 17、借款费用

### （1）借款费用资本化的确认原则

本公司发生的借款费用，可直接归属于符合资本化条件的资产的购建或者生产的，予以资本化，计入相关资产成本；其他借款费用，在发生时根据其发生额确认为费用，计入当期损益。借款费用同时满足下列条件的，开始资本化：

- ① 资产支出已经发生，资产支出包括为购建或者生产符合资本化条件的资产而以支付现金、转移非现金资产或者承担带息债务形式发生的支出；
- ② 借款费用已经发生；
- ③ 为使资产达到预定可使用或者可销售状态所必要的购建或者生产活动已经开始。

### （2）借款费用资本化期间

本公司购建或者生产符合资本化条件的资产达到预定可使用或者可销售状态时，借款费用停止资本化。在符合资本化条件的资产达到预定可使用或者可销售状态之后所发生的借款费用，在发生时根据其发生额确认为费用，计入当期损益。

符合资本化条件的资产在购建或者生产过程中发生非正常中断、且中断时间连续超过 3 个月的，暂停借款费用的资本化；正常中断期间的借款费用继续资本化。

### （3）借款费用资本化率以及资本化金额的计算方法

专门借款当期实际发生的利息费用，减去尚未动用的借款资金存入银行取得的利息收入或进行暂时性投资取得的投资收益后的金额予以资本化；一般借款根据累计资产支出超过专门借款部分的资产支出加权平均数乘以所占用一般借款的资本化率，确定资本化金额。资本化率根据一般借款的加权平均利率计算确定。

资本化期间内，外币专门借款的汇兑差额全部予以资本化；外币一般借款的汇兑差额计入当期损益。

## 18、无形资产

本公司无形资产包括土地使用权、专利权、软件、特许经营权等。

无形资产按照成本进行初始计量，并于取得无形资产时分析判断其使用寿命。使用寿命为有限的，自无形资产可供使用时起，采用能反映与该资产有关的经济利益的预期实现方式的摊销方法，在预计使用年限内摊销；无法可靠确定预期实现方式的，采用直线法摊销；使用寿命不确定的无形资产，不作摊销。

使用寿命有限的无形资产摊销方法如下：

类别	使用寿命	摊销方法
土地使用权	50 年	直线法
软件	5 年	直线法
特许经营权	15 年	直线法
专利权	20 年	直线法

本公司于每年年度终了，对使用寿命有限的无形资产的使用寿命及摊销方法进行

复核，与以前估计不同的，调整原先估计数，并按会计估计变更处理。

资产负债表日预计某项无形资产已经不能给企业带来未来经济利益的，将该项无形资产的账面价值全部转入当期损益。

无形资产计提资产减值方法见附注三、20。

## 19、研发支出

本公司研发支出为公司研发活动直接相关的支出，包括人员职工薪酬、直接投入费用、折旧费用与长期待摊费用、无形资产摊销费用、委托外部研究开发费用、其他费用等。

本公司将内部研究开发项目的支出，区分为研究阶段支出和开发阶段支出。

研究阶段的支出，于发生时计入当期损益。

开发阶段的支出，同时满足下列条件的，才能予以资本化，即：完成该无形资产以使其能够使用或出售在技术上具有可行性；具有完成该无形资产并使用或出售的意图；无形资产产生经济利益的方式，包括能够证明运用该无形资产生产的产品存在市场或无形资产自身存在市场，无形资产将在内部使用的，能够证明其有用性；有足够的技术、财务资源和其他资源支持，以完成该无形资产的开发，并有能力使用或出售该无形资产；归属于该无形资产开发阶段的支出能够可靠地计量。不满足上述条件的开发支出计入当期损益。

本公司研究开发项目在满足上述条件，通过技术可行性及经济可行性研究，形成项目立项后，进入开发阶段。

已资本化的开发阶段的支出在资产负债表上列示为开发支出，自该项目达到预定用途之日转为无形资产。

## 20、资产减值

对子公司、联营企业和合营企业的长期股权投资、固定资产、在建工程、使用权资产、无形资产、商誉等（存货、递延所得税资产、金融资产除外）的资产减值，按以下方法确定：

于资产负债表日判断资产是否存在可能发生减值的迹象，存在减值迹象的，本公司将估计其可收回金额，进行减值测试。对因企业合并所形成的商誉、使用寿命不确定的无形资产和尚未达到预定用途的无形资产无论是否存在减值迹象，每年都进行减值测试。

可收回金额根据资产的公允价值减去处置费用后的净额与资产预计未来现金流量的现值两者之间较高者确定。本公司以单项资产为基础估计其可收回金额；难以对单项资产的可收回金额进行估计的，以该资产所属的资产组为基础确定资产组的可收回金额。资产组的认定，以资产组产生的主要现金流入是否独立于其他

资产或者资产组的现金流入为依据。

当资产或资产组的可收回金额低于其账面价值时，本公司将其账面价值减记至可收回金额，减记的金额计入当期损益，同时计提相应的资产减值准备。

就商誉的减值测试而言，对于因企业合并形成的商誉的账面价值，自购买日起按照合理的方法分摊至相关的资产组；难以分摊至相关的资产组的，将其分摊至相关的资产组组合。相关的资产组或资产组组合，是能够从企业合并的协同效应中受益的资产组或者资产组组合，且不大于本公司确定的报告分部。

减值测试时，如与商誉相关的资产组或者资产组组合存在减值迹象的，首先对不包含商誉的资产组或者资产组组合进行减值测试，计算可收回金额，确认相应的减值损失。然后对包含商誉的资产组或者资产组组合进行减值测试，比较其账面价值与可收回金额，如可收回金额低于账面价值的，确认商誉的减值损失。

资产减值损失一经确认，在以后会计期间不再转回。

## 21、长期待摊费用

本公司发生的长期待摊费用按实际成本计价，并按预计受益期限平均摊销。对不能使以后会计期间受益的长期待摊费用项目，其摊余价值全部计入当期损益。

## 22、职工薪酬

### （1）职工薪酬的范围

职工薪酬，是指企业为获得职工提供的服务或解除劳动关系而给予的各种形式的报酬或补偿。职工薪酬包括短期薪酬、离职后福利、辞退福利和其他长期职工福利。企业提供给职工配偶、子女、受赡养人、已故员工遗属及其他受益人等的福利，也属于职工薪酬。

根据流动性，职工薪酬分别列示于资产负债表的“应付职工薪酬”项目和“长期应付职工薪酬”项目。

### （2）短期薪酬

本公司在职工提供服务的会计期间，将实际发生的职工工资、奖金、按规定的基准和比例为职工缴纳的医疗保险费、工伤保险费和生育保险费等社会保险费和住房公积金，确认为负债，并计入当期损益或相关资产成本。

### （3）离职后福利

离职后福利计划包括设定提存计划和设定受益计划。其中，设定提存计划，是指向独立的基金缴存固定费用后，企业不再承担进一步支付义务的离职后福利计划；设定受益计划，是指除设定提存计划以外的离职后福利计划。

设定提存计划

设定提存计划包括基本养老保险、失业保险等。

在职工提供服务的会计期间，根据设定提存计划计算的应缴存金额确认为负债，并计入当期损益或相关资产成本。

#### 设定受益计划

对于设定受益计划，在年度资产负债表日由独立精算师进行精算估值，以预期累积福利单位法确定提供福利的成本。本公司设定受益计划导致的职工薪酬成本包括下列组成部分：

- ①服务成本，包括当期服务成本、过去服务成本和结算利得或损失。其中，当期服务成本，是指职工当期提供服务所导致的设定受益计划义务现值的增加额；过去服务成本，是指设定受益计划修改所导致的与以前期间职工服务相关的设定受益计划义务现值的增加或减少。
- ②设定受益计划净负债或净资产的利息净额，包括计划资产的利息收益、设定受益计划义务的利息费用以及资产上限影响的利息。
- ③重新计量设定受益计划净负债或净资产所产生的变动。

除非其他会计准则要求或允许职工福利成本计入资产成本，本公司将上述第①和②项计入当期损益；第③项计入其他综合收益且不会在后续会计期间转回至损益，在原设定受益计划终止时在权益范围内将原计入其他综合收益的部分全部结转至未分配利润。

#### （4）辞退福利

本公司向职工提供辞退福利的，在下列两者孰早日确认辞退福利产生的职工薪酬负债，并计入当期损益：本公司不能单方面撤回因解除劳动关系计划或裁减建议所提供的辞退福利时；本公司确认与涉及支付辞退福利的重组相关的成本或费用时。

实行职工内部退休计划的，在正式退休日之前的经济补偿，属于辞退福利，自职工停止提供服务日至正常退休日期间，拟支付的内退职工工资和缴纳的社会保险费等一次性计入当期损益。正式退休日期之后的经济补偿（如正常养老退休金），按照离职后福利处理。

#### （5）其他长期福利

本公司向职工提供的其他长期职工福利，符合设定提存计划条件的，按照上述关于设定提存计划的有关规定进行处理。符合设定受益计划的，按照上述关于设定受益计划的有关规定进行处理，但相关职工薪酬成本中“重新计量设定受益计划净负债或净资产所产生的变动”部分计入当期损益或相关资产成本。

## 23、预计负债

如果与或有事项相关的义务同时符合以下条件，本公司将其确认为预计负债：

- （1）该义务是本公司承担的现时义务；
- （2）该义务的履行很可能导致经济利益流出本公司；
- （3）该义务的金额能够可靠地计量。

预计负债按照履行相关现时义务所需支出的最佳估计数进行初始计量，并综合考虑与或有事项有关的风险、不确定性和货币时间价值等因素。货币时间价值影响重大的，通过对相关未来现金流出进行折现后确定最佳估计数。本公司于资产负债表日对预计负债的账面价值进行复核，并对账面价值进行调整以反映当前最佳估计数。

如果清偿已确认预计负债所需支出全部或部分预期由第三方或其他方补偿，则补偿金额只能在基本确定能收到时，作为资产单独确认。确认的补偿金额不超过所确认负债的账面价值。

## 24、优先股、永续债等其他金融工具

### （1）金融负债与权益工具的区分

本公司根据所发行金融工具的合同条款及其所反映的经济实质而非仅以法律形式，结合金融资产、金融负债和权益工具的定义，在初始确认时将该金融工具或其组成部分分类为金融资产、金融负债或权益工具。

### （2）优先股、永续债等其他金融工具的会计处理

本公司发行的金融工具按照金融工具准则进行初始确认和计量；其后，于每个资产负债表日计提利息或分派股利，按照相关具体企业会计准则进行处理。即以所发行金融工具的分类为基础，确定该工具利息支出或股利分配等的会计处理。对于归类为权益工具的金融工具，其利息支出或股利分配都作为本公司的利润分配，其回购、注销等作为权益的变动处理；对于归类为金融负债的金融工具，其利息支出或股利分配原则上按照借款费用进行处理，其回购或赎回产生的利得或损失等计入当期损益。

本公司发行金融工具，其发生的手续费、佣金等交易费用，如分类为债务工具且以摊余成本计量的，计入所发行工具的初始计量金额；如分类为权益工具的，从权益中扣除。

## 25、收入

### （1）一般原则

本公司在履行了合同中的履约义务，即在客户取得相关商品或服务的控制权时确认收入。

合同中包含两项或多项履约义务的，本公司在合同开始日，按照各单项履约义务所承诺商品或服务的单独售价的相对比例，将交易价格分摊至各单项履约义务，按照分摊至各单项履约义务的交易价格计量收入。

满足下列条件之一时，属于在某一时段内履行履约义务；否则，属于在某一时点履行履约义务：

- ①客户在本公司履约的同时即取得并消耗本公司履约所带来的经济利益。
- ②客户能够控制本公司履约过程中在建的商品。
- ③本公司履约过程中所产出的商品具有不可替代用途，且本公司在整个合同期间内有权就累计至今已完成的履约部分收取款项。

对于在某一时段内履行的履约义务，本公司在该段时间内按照履约进度确认收入。履约进度不能合理确定时，本公司已经发生的成本预计能够得到补偿的，按照已经发生的成本金额确认收入，直到履约进度能够合理确定为止。

对于在某一时点履行的履约义务，本公司在客户取得相关商品或服务控制权时点确认收入。在判断客户是否已取得商品或服务控制权时，本公司会考虑下列迹象：

- ①本公司就该商品或服务享有现时收款权利，即客户就该商品负有现时付款义务。
- ②本公司已将该商品的法定所有权转移给客户，即客户已拥有该商品的法定所有权。
- ③本公司已将该商品的实物转移给客户，即客户已实物占有该商品。
- ④本公司已将该商品所有权上的主要风险和报酬转移给客户，即客户已取得该商品所有权上的主要风险和报酬。
- ⑤客户已接受该商品或服务。
- ⑥其他表明客户已取得商品控制权的迹象。

## （2）具体方法

智能安防解决方案（产品）收入：声讯股份根据与客户签订的销售合同，履行了合同中的履约义务，系统安装调试完毕且通过客户验收确认，控制权发生转移，确认销售收入。

城市安全运营服务（服务）收入：运营服务业务通常包括一项履约义务，在某一时点或某一时段内履行，声讯股份在该时点确认收入或在该段时间内按照履约进度分期确认收入。即对于单次提供的服务，在服务已经提供，收到价值或取得收款依据后确认收入；对于在固定期间内持续提供的服务，在服务期内根据合同约定的收费标准按照直线法分期确认收入。

## 26、合同成本

合同成本包括为取得合同发生的增量成本及合同履约成本。

为取得合同发生的增量成本是指本公司不取得合同就不会发生的成本（如销售佣金等）。该成本预期能够收回的，本公司将其作为合同取得成本确认为一项资产。本公司为取得合同发生的、除预期能够收回的增量成本之外的其他支出于发生时计入当期损益。

为履行合同发生的成本，不属于存货等其他企业会计准则规范范围且同时满足下列条件的，本公司将其作为合同履约成本确认为一项资产：

- ①该成本与一份当前或预期取得的合同直接相关，包括直接人工、直接材料、制造费用（或类似费用）、明确由客户承担的成本以及仅因该合同而发生的其他成本；
- ②该成本增加了本公司未来用于履行履约义务的资源；
- ③该成本预期能够收回。

合同取得成本确认的资产和合同履约成本确认的资产（以下简称“与合同成本有关的资产”）采用与该资产相关的商品或服务收入确认相同的基础进行摊销，计入当期损益。当与合同成本有关的资产的账面价值高于下列两项的差额时，本公司对超出部分计提减值准备，并确认为资产减值损失：

- ①本公司因转让与该资产相关的商品或服务预期能够取得的剩余对价；
- ②为转让该相关商品或服务估计将要发生的成本。

## 27、政府补助

政府补助在满足政府补助所附条件并能够收到时确认。

对于货币性资产的政府补助，按照收到或应收的金额计量。对于非货币性资产的政府补助，按照公允价值计量；公允价值不能够可靠取得的，按照名义金额 1 元计量。

与资产相关的政府补助，是指本公司取得的、用于购建或以其他方式形成长期资产的政府补助；除此之外，作为与收益相关的政府补助。

对于政府文件未明确规定补助对象的，能够形成长期资产的，与资产价值相对应的政府补助部分作为与资产相关的政府补助，其余部分作为与收益相关的政府补助；难以区分的，将政府补助整体作为与收益相关的政府补助。

与资产相关的政府补助，确认为递延收益在相关资产使用期限内按照合理、系统的方法分期计入损益。与收益相关的政府补助，用于补偿已发生的相关成本费用或损失的，计入当期损益；用于补偿以后期间的相关成本费用或损失的，则计入递延收益，于相关成本费用或损失确认期间计入当期损益。按照名义金额计量的政府补助，直接计入当期损益。本公司对相同或类似的政府补助业务，采用一致的方法处理。

与日常活动相关的政府补助，按照经济业务实质，计入其他收益。与日常活动无关的政府补助，计入营业外收入。

已确认的政府补助需要返还时，初始确认时冲减相关资产账面价值的，调整资产账面价值；存在相关递延收益余额的，冲减相关递延收益账面余额，超出部分计入当期损益；属于其他情况的，直接计入当期损益。

## 28、递延所得税资产及递延所得税负债

所得税包括当期所得税和递延所得税。除由于企业合并产生的调整商誉，或与直接计入所有者权益的交易或者事项相关的递延所得税计入所有者权益外，均作为所得税费用计入当期损益。

本公司根据资产、负债于资产负债表日的账面价值与计税基础之间的暂时性差异，采用资产负债表债务法确认递延所得税。

各项应纳税暂时性差异均确认相关的递延所得税负债，除非该应纳税暂时性差异是在以下交易中产生的：

（1）商誉的初始确认，或者具有以下特征的交易中产生的资产或负债的初始确认：该交易不是企业合并，并且交易发生时既不影响会计利润也不影响应纳税所得额（初始确认的资产和负债导致产生等额应纳税暂时性差异和可抵扣暂时性差异的单项交易除外）；

（2）对于与子公司、合营企业及联营企业投资相关的应纳税暂时性差异，该暂时性差异转回的时间能够控制并且该暂时性差异在可预见的未来很可能不会转回。

对于可抵扣暂时性差异、能够结转以后年度的可抵扣亏损和税款抵减，本公司以

很可能取得用来抵扣可抵扣暂时性差异、可抵扣亏损和税款抵减的未来应纳税所得额为限，确认由此产生的递延所得税资产，除非该可抵扣暂时性差异是在以下交易中产生的：

（1）该交易不是企业合并，并且交易发生时既不影响会计利润也不影响应纳税所得额（初始确认的资产和负债导致产生等额应纳税暂时性差异和可抵扣暂时性差异的单项交易除外）；

（2）对于与子公司、合营企业及联营企业投资相关的可抵扣暂时性差异，同时满足下列条件的，确认相应的递延所得税资产：暂时性差异在可预见的未来很可能转回，且未来很可能获得用来抵扣可抵扣暂时性差异的应纳税所得额。

资产负债表日，本公司对递延所得税资产和递延所得税负债，按照预期收回该资产或清偿该负债期间的适用税率计量，并反映资产负债表日预期收回资产或清偿负债方式的所得税影响。

资产负债表日，本公司对递延所得税资产的账面价值进行复核。如果未来期间很可能无法获得足够的应纳税所得额用以抵扣递延所得税资产的利益，减记递延所得税资产的账面价值。在很可能获得足够的应纳税所得额时，减记的金额予以转回。

资产负债表日，递延所得税资产和递延所得税负债在同时满足下列条件时以抵销后的净额列示：

（1）本公司内该纳税主体拥有以净额结算当期所得税资产和当期所得税负债的法定权利；

（2）递延所得税资产和递延所得税负债是与同一税收征管部门对本公司内同一纳税主体征收的所得税相关。

## 29、租赁

### （1）租赁的识别

在合同开始日，本公司作为承租人或出租人评估合同中的客户是否有权获得在使用期间内因使用已识别资产所产生的几乎全部经济利益，并有权在该使用期间主导已识别资产的使用。如果合同中一方让渡了在一定期间内控制一项或多项已识别资产使用的权利以换取对价，则本公司认定合同为租赁或者包含租赁。

### （2）本公司作为承租人

在租赁期开始日，本公司对所有租赁确认使用权资产和租赁负债，简化处理的短期租赁和低价值资产租赁除外。

使用权资产的会计政策见附注三、30。

租赁负债按照租赁期开始日尚未支付的租赁付款额采用租赁内含利率计算的现

值进行初始计量，无法确定租赁内含利率的，采用增量借款利率作为折现率。租赁付款额包括：固定付款额及实质固定付款额，存在租赁激励的，扣除租赁激励相关金额；取决于指数或比率的可变租赁付款额；购买选择权的行权价格，前提是承租人合理确定将行使该选择权；行使终止租赁选择权需支付的款项，前提是租赁期反映出承租人将行使终止租赁选择权；以及根据承租人提供的担保余值预计应支付的款项。后续按照固定的周期性利率计算租赁负债在租赁期内各期间的利息费用，并计入当期损益。未纳入租赁负债计量的可变租赁付款额在实际发生时计入当期损益。

### 短期租赁

短期租赁是指在租赁期开始日，租赁期不超过 12 个月的租赁，包含购买选择权的租赁除外。

本公司将短期租赁的租赁付款额，在租赁期内各个期间按照直线法的方法计入相关资产成本或当期损益。

对于短期租赁，本公司按照租赁资产的类别将下列资产类型中满足短期租赁条件的项目选择采用上述简化处理方法。

### 低价值资产租赁

低价值资产租赁是指单项租赁资产为全新资产时价值低于 4 万元的租赁。

本公司将低价值资产租赁的租赁付款额，在租赁期内各个期间按照直线法的方法计入相关资产成本或当期损益。

对于低价值资产租赁，本公司根据每项租赁的具体情况选择采用上述简化处理方法。

### 租赁变更

租赁发生变更且同时符合下列条件的，本公司将该租赁变更作为一项单独租赁进行会计处理：①该租赁变更通过增加一项或多项租赁资产的使用权而扩大了租赁范围；②增加的对价与租赁范围扩大部分的单独价格按该合同情况调整后的金额相当。

租赁变更未作为一项单独租赁进行会计处理的，在租赁变更生效日，本公司重新分摊变更后合同的对价，重新确定租赁期，并按照变更后租赁付款额和修订后的折现率计算的现值重新计量租赁负债。

租赁变更导致租赁范围缩小或租赁期缩短的，本公司相应调减使用权资产的账面价值，并将部分终止或完全终止租赁的相关利得或损失计入当期损益。

其他租赁变更导致租赁负债重新计量的，本公司相应调整使用权资产的账面价值。

### （3）本公司作为出租人

本公司作为出租人时，将实质上转移了与资产所有权有关的全部风险和报酬的租赁确认为融资租赁，除融资租赁之外的其他租赁确认为经营租赁。

#### 融资租赁

融资租赁中，在租赁期开始日本公司按租赁投资净额作为应收融资租赁款的入账价值，租赁投资净额为未担保余值和租赁期开始日尚未收到的租赁收款额按照租赁内含利率折现的现值之和。本公司作为出租人按照固定的周期性利率计算并确认租赁期内各个期间的利息收入。本公司作为出租人取得的未纳入租赁投资净额计量的可变租赁付款额在实际发生时计入当期损益。

应收融资租赁款的终止确认和减值按照《企业会计准则第 22 号——金融工具确认和计量》和《企业会计准则第 23 号——金融资产转移》的规定进行会计处理。

#### 经营租赁

经营租赁中的租金，本公司在租赁期内各个期间按照直线法确认当期损益。发生的与经营租赁有关的初始直接费用应当资本化，在租赁期内按照与租金收入确认相同的基础进行分摊，分期计入当期损益。取得的与经营租赁有关的未计入租赁收款额的可变租赁付款额，在实际发生时计入当期损益。

#### 租赁变更

经营租赁发生变更的，本公司自变更生效日起将其作为一项新租赁进行会计处理，与变更前租赁有关的预收或应收租赁收款额视为新租赁的收款额。

融资租赁发生变更且同时符合下列条件的，本公司将该变更作为一项单独租赁进行会计处理：①该变更通过增加一项或多项租赁资产的使用权而扩大了租赁范围；②增加的对价与租赁范围扩大部分的单独价格按该合同情况调整后的金额相当。

融资租赁发生变更未作为一项单独租赁进行会计处理的，本公司分别下列情形对变更后的租赁进行处理：①假如变更在租赁开始日生效，该租赁会被分类为经营租赁的，本公司自租赁变更生效日开始将其作为一项新租赁进行会计处理，并以租赁变更生效日前的租赁投资净额作为租赁资产的账面价值；②假如变更在租赁开始日生效，该租赁会被分类为融资租赁的，本公司按照《企业会计准则第 22 号——金融工具确认和计量》关于修改或重新议定合同的规定进行会计处理。

### （4）转租赁

本公司作为转租出租人时，基于原租赁产生的使用权资产对转租赁进行分类。原租赁为短期租赁，且本公司对原租赁进行简化处理的，将该转租赁分类为经营租赁。

### （5）售后租回

承租人和出租人按照《企业会计准则第 14 号——收入》的规定，评估确定售后租回交易中的资产转让是否属于销售。

售后租回交易中的资产转让属于销售的，承租人按原资产账面价值中与租回获得的使用权有关的部分，计量售后租回所形成的使用权资产，并仅就转让至出租人的权利确认相关利得或损失；出租人根据其他适用的企业会计准则对资产购买进行会计处理，并根据《企业会计准则第 21 号——租赁》对资产出租进行会计处理。

售后租回交易中的资产转让不属于销售的，承租人继续确认被转让资产，同时确认一项与转让收入等额的金融负债，并按照《企业会计准则第 22 号——金融工具确认和计量》对该金融负债进行会计处理；出租人不确认被转让资产，但确认一项与转让收入等额的金融资产，并按照《企业会计准则第 22 号——金融工具确认和计量》对该金融资产进行会计处理。

## 30、使用权资产

### （1）使用权资产确认条件

使用权资产是指本公司作为承租人可在租赁期内使用租赁资产的权利。

在租赁期开始日，使用权资产按照成本进行初始计量。该成本包括：租赁负债的初始计量金额；在租赁期开始日或之前支付的租赁付款额，存在租赁激励的，扣除已享受的租赁激励相关金额；本公司作为承租人发生的初始直接费用；本公司作为承租人为拆卸及移除租赁资产、复原租赁资产所在场地或将租赁资产恢复至租赁条款约定状态预计将发生的成本。本公司作为承租人按照《企业会计准则第 13 号——或有事项》对拆除复原等成本进行确认和计量。后续就租赁负债的任何重新计量作出调整。

### （2）使用权资产的折旧方法

本公司采用直线法计提折旧。本公司作为承租人能够合理确定租赁期届满时取得租赁资产所有权的，在租赁资产剩余使用寿命内计提折旧。无法合理确定租赁期届满时能够取得租赁资产所有权的，在租赁期与租赁资产剩余使用寿命两者孰短的期间内计提折旧。

### （3）使用权资产的减值测试方法、减值准备计提方法见附注三、20。

## 31、回购股份

本公司回购的股份在注销或者转让之前，作为库存股管理，回购股份的全部支出转作库存股成本。股份回购中支付的对价和交易费用减少所有者权益，回购、转让或注销本公司股份时，不确认利得或损失。

转让库存股，按实际收到的金额与库存股账面金额的差额，计入资本公积，资本公积不足冲减的，冲减盈余公积和未分配利润。注销库存股，按股票面值和注销

股数减少股本，按注销库存股的账面余额与面值的差额，冲减资本公积，资本公积不足冲减的，冲减盈余公积和未分配利润。

### 32、重大会计判断和估计

本公司根据历史经验和其它因素，包括对未来事项的合理预期，对所采用的重要会计估计和关键假设进行持续的评价。很可能导致下一会计年度资产和负债的账面价值出现重大调整风险的重要会计估计和关键假设列示如下：

#### 金融资产的分类

本公司在确定金融资产的分类时涉及的重大判断包括业务模式及合同现金流量特征的分析等。

本公司在金融资产组合的层次上确定管理金融资产的商业模式，考虑的因素包括评价和向关键管理人员报告金融资产业绩的方式、影响金融资产业绩的风险及其管理方式、以及相关业务管理人员获得报酬的方式等。

本公司在评估金融资产的合同现金流量是否与基本借贷安排相一致时，存在以下主要判断：本金是否可能因提前还款等原因导致在存续期内的时间分布或者金额发生变动；利息是否仅包括货币时间价值、信用风险、其他基本借贷风险以及与成本和利润的对价。例如，提前偿付的金额是否仅反映了尚未支付的本金及以未偿付本金为基础的利息，以及因提前终止合同而支付的合理补偿。

#### 应收账款预期信用损失的计量

本公司通过应收账款违约风险敞口和预期信用损失率计算应收账款预期信用损失，并基于违约概率和违约损失率确定预期信用损失率。在确定预期信用损失率时，本公司使用内部历史信用损失经验等数据，并结合当前状况和前瞻性信息对历史数据进行调整。在考虑前瞻性信息时，本公司使用的指标包括经济下滑的风险、外部市场环境、技术环境和客户情况的变化等。本公司定期监控并复核与预期信用损失计算相关的假设。

#### 商誉减值

本公司至少每年评估商誉是否发生减值。这要求对分配了商誉的资产组的使用价值进行估计。估计使用价值时，本公司需要估计未来来自资产组的现金流量，同时选择恰当的折现率计算未来现金流量的现值。

### 33、重要会计政策、会计估计的变更

#### （1）重要会计政策变更

本期重要会计政策未变更。

（2）重要会计估计变更

本期主要会计估计未发生变更

四、税项

1、主要税种及税率

税种	计税依据	法定税率
增值税	按税法规定计算的销售货物和应税劳务收入为基础计算销项税额，在扣除当期允许抵扣的进项税额后，差额部分为应交增值税	13%、9%、6%、3%
企业所得税	按应纳税所得额计征	15%、20%、25%
城市维护建设税	按实际缴纳的流转税计缴	7%、5%
教育费附加	按实际缴纳的流转税计缴	3%
地方教育附加	按实际缴纳的流转税计缴	2%
纳税主体名称	所得税税率%	
北京声讯电子股份有限公司	15%	
北京声讯安防技术服务有限公司	20%	
湖南声讯保安服务有限公司	20%	
广州声讯保安服务有限公司	20%	
快检保安服务有限公司	20%	
快检（北京）安防技术有限公司	20%	
声讯电子设备有限公司	25%	
重庆声讯安防技术服务有限公司	20%	
天津声讯安防技术有限公司	20%	
陕西声讯安防服务有限公司	20%	
云南声讯安防技术服务有限公司	20%	
江苏声讯安防科技有限公司	20%	
广东声讯科技有限公司	20%	
上海声讯企业发展有限责任公司	20%	
北京声讯福华交通科技有限公司	20%	
福建声讯设备有限公司	20%	
湖南声讯电子设备有限公司	25%	
湖南声讯科技有限公司	15%	
长沙声讯产业园发展有限公司	20%	
浙江声图科技信息有限公司	20%	
声讯（厦门）电子科技有限公司	20%	
湖南声讯智慧停车管理有限公司	20%	
湖南声讯安保培训集团有限公司	20%	

税 种	计税依据	法定税率
	浙江中辰城市应急服务管理有限公司	15%
	浙江辰安消防远程联网报警技术有限公司	20%
	杭州中辰城市应急科技有限公司	25%
	湖州中辰应急科技有限公司	20%
	湖州海辰应急科技有限公司	20%
	杭州快响企业管理合伙企业（有限合伙）	20%
	绍兴辰投人力资源服务有限公司	20%
	杭州萧山中辰安全技术服务有限公司	20%
	义乌市应急科技有限公司	25%
	义乌市中臣企业管理合伙企业（有限合伙）	20%

## 2、税收优惠及批文

2023 年 10 月 26 日，本公司取得北京市科学技术委员会、北京市财政局、国家税务总局北京市税务局联合颁发的高新技术企业证书，证书编号：GR202311000632，有效期三年。

根据《关于软件产品增值税政策的通知》（财税〔2011〕100 号）文件规定，公司销售自行开发生产的软件产品，按 17%（财政部 税务总局 海关总署公告 2019 年第 39 号，自 2019 年 4 月 1 日起降为 13%）税率征收增值税后，对增值税实际税负超过 3% 的部分实行即征即退政策。

根据《关于进一步支持小微企业和个体工商户发展有关税费政策的公告》（财政部税务总局公告 2023 年第 12 号）第三条的规定，对小型微利企业减按 25% 计算应纳税所得额，按 20% 的税率缴纳企业所得税政策，延续执行至 2027 年 12 月 31 日。

根据《财政部 国家税务总局关于扩大有关政府性基金免征范围的通知》（财税〔2016〕12 号）规定国家税务总局：按月纳税的月销售额不超过 10 万元（按季度纳税的季度销售额不超过 30 万元）的缴纳义务人，免征教育费附加、地方教育附加国家税务总局。

同时，根据《财政部 税务总局关于进一步支持小微企业和个体工商户发展有关税费政策的公告》（财政部 税务总局公告 2023 年第 12 号）规定：自 2023 年 1 月 1 日至 2027 年 12 月 31 日，对增值税小规模纳税人、小型微利企业减半征收教育费附加、地方教育附加。

## 五、合并财务报表项目附注

### 1、货币资金

项 目	期末余额	上年年末余额
-----	------	--------

北京声讯电子股份有限公司  
 财务报表附注  
 2025年度（除特别注明外，金额单位为人民币元）

项 目	期末余额	上年年末余额
库存现金	99,706.07	94,967.85
银行存款	162,402,985.26	262,772,754.54
其他货币资金	5,007,567.29	2,846,312.58
合 计	167,510,258.62	265,714,034.97
其中：存放在境外的款项总额		

期末，本公司因抵押、质押或冻结等对使用有限制的货币资金明细如下：

项 目	期末余额	上年年末余额
保函保证金	5,007,566.07	2,846,312.58
银行存款	643.69	
合 计	5,008,209.76	2,846,312.58

## 2、交易性金融资产

项 目	期末余额	上年年末余额
以公允价值计量且其变动计入 当期损益的金融资产		5,323,736.91
理财产品		5,323,736.91
合 计		5,323,736.91

## 3、应收票据

票据种类	期末余额			上年年末余额		
	账面余额	坏账准备	账面价值	账面余额	坏账准备	账面价值
银行承兑汇票						
商业承兑汇票	11,571,896.25	3,202,736.48	8,369,159.77	7,048,943.55	404,609.36	6,644,334.19
合 计	11,571,896.25	3,202,736.48	8,369,159.77	7,048,943.55	404,609.36	6,644,334.19

（1）期末本公司已质押的应收票据

无。

（2）期末本公司已背书或贴现但尚未到期的应收票据

种 类	期末终止确认金额	期末未终止确认金额
银行承兑票据	69,500.00	
商业承兑票据		4,975,250.78
合 计	69,500.00	4,975,250.78

(3) 期末本公司因出票人未履约而将其转应收账款的票据无。

(4) 按坏账计提方法分类

类别	账面余额		期末余额		账面价值
	金额	比例(%)	坏账准备		
			金额	预期信用损失率(%)	
按单项计提坏账准备					
按组合计提坏账准备	11,571,896.25	100.00	3,202,736.48	27.68	8,369,159.77
<b>合计</b>	<b>11,571,896.25</b>	<b>100.00</b>	<b>3,202,736.48</b>	<b>27.68</b>	<b>8,369,159.77</b>

续:

类别	账面余额		上年年末余额		账面价值
	金额	比例(%)	坏账准备		
			金额	预期信用损失率(%)	
按单项计提坏账准备					
按组合计提坏账准备	7,048,943.55	100.00	404,609.36	5.74	6,644,334.19
<b>合计</b>	<b>7,048,943.55</b>	<b>100.00</b>	<b>404,609.36</b>	<b>5.74</b>	<b>6,644,334.19</b>

按组合计提坏账准备的应收票据

银行承兑汇票：不计提

商业承兑汇票：

名称	期末余额			上年年末余额		
	应收票据	坏账准备	预期信用损失率(%)	应收票据	坏账准备	预期信用损失率(%)
商业承兑汇票	11,571,896.25	3,202,736.48	27.68	7,048,943.55	404,609.36	5.74
<b>合计</b>	<b>11,571,896.25</b>	<b>3,202,736.48</b>	<b>27.68</b>	<b>7,048,943.55</b>	<b>404,609.36</b>	<b>5.74</b>

(5) 本期计提、收回或转回的坏账准备情况

项目	坏账准备金额
期初余额	404,609.36
本期计提	2,798,127.12
本期收回或转回	
本期核销	

北京声讯电子股份有限公司  
 财务报表附注  
 2025年度（除特别注明外，金额单位为人民币元）

项 目	坏账准备金额
期末余额	3,202,736.48

转回或收回金额重要的坏账准备

无。

（6）本期实际核销的应收票据情况

无。

#### 4、应收账款

（1）按账龄披露

账 龄	期末余额	上年年末余额
1年以内	287,914,095.64	210,441,608.11
1至2年	147,800,961.79	130,941,052.46
2至3年	72,348,568.28	32,920,595.44
3至4年	9,724,023.73	27,711,543.77
4至5年	16,394,748.26	7,405,389.21
5年以上	4,414,444.28	19,901,939.08
小 计	<b>538,596,841.98</b>	<b>429,322,128.07</b>
减：坏账准备	78,078,113.52	79,571,591.27
合 计	<b>460,518,728.46</b>	<b>349,750,536.80</b>

（2）按坏账计提方法分类披露

类 别	账 面 余 额		期 末 余 额		账 面 价 值
	金 额	比 例 (%)	金 额	预 期 信 用 损 失 率 (%)	
按单项计提坏账准备					
按组合计提坏账准备	538,596,841.98	100.00	78,078,113.52	14.50	460,518,728.46
合 计	<b>538,596,841.98</b>	<b>100.00</b>	<b>78,078,113.52</b>	<b>14.50</b>	<b>460,518,728.46</b>

续：

类 别	账 面 余 额		上 年 年 末 余 额		账 面 价 值
	金 额	比 例 (%)	金 额	预 期 信 用 损 失 率 (%)	
按单项计提坏账准备					

北京声讯电子股份有限公司  
 财务报表附注  
 2025 年度（除特别注明外，金额单位为人民币元）

类别	账面余额		上年年末余额		账面价值
	金额	比例(%)	金额	坏账准备 预期信用 损失率(%)	
按组合计提坏账准备	429,322,128.07	100.00	79,571,591.27	18.53	349,750,536.80
<b>合计</b>	<b>429,322,128.07</b>	<b>100.00</b>	<b>79,571,591.27</b>	<b>18.53</b>	<b>349,750,536.80</b>

①按单项计提坏账准备的应收账款

无。

②按组合计提坏账准备的应收账款

组合计提项目：应收合并报表范围外的客户

账龄	期末余额			上年年末余额		
	账面余额	坏账准备	预期信用 损失率(%)	账面余额	坏账准备	预期信用 损失率(%)
1 年以内	287,914,095.64	19,923,107.91	6.92	210,441,608.11	12,073,345.96	5.74
1 至 2 年	147,800,961.79	19,244,869.06	13.02	130,941,052.46	16,930,678.08	12.93
2 至 3 年	72,348,568.28	20,023,805.28	27.68	32,920,595.44	9,942,019.82	30.20
3 至 4 年	9,724,023.73	4,760,069.38	48.95	27,711,543.77	15,917,510.74	57.44
4 至 5 年	16,394,748.26	9,711,817.61	59.24	7,405,389.21	4,806,097.59	64.90
5 年以上	4,414,444.28	4,414,444.28	100.00	19,901,939.08	19,901,939.08	100.00
<b>合计</b>	<b>538,596,841.98</b>	<b>78,078,113.52</b>	<b>14.50</b>	<b>429,322,128.07</b>	<b>79,571,591.27</b>	<b>18.53</b>

(3) 本期计提、收回或转回的坏账准备情况

项目	坏账准备	合计
期初余额	79,571,591.27	79,571,591.27
2025 年 7 月 1 日浙江中辰合并增加	4,938,245.60	4,938,245.60
本期计提	-6,431,723.35	-6,431,723.35
本期收回或转回		
本期核销		
<b>期末余额</b>	<b>78,078,113.52</b>	<b>78,078,113.52</b>

本期无转回或收回金额重要的坏账准备。

（4）本期实际核销的应收账款情况

本期无重要的应收账款核销。

（5）按欠款方归集的应收账款和合同资产期末余额前五名单位情况

单位名称	应收账款 期末余额	合同资产 期末余额	应收账款和 合同资产期 末余额	占应收账款 和合同资产 期末余额合 计数的比 例%	应收账款坏 账准备和合 同资产减值 准备期末余 额
北京城建智控 科技股份有限公司	50,606,917.61	6,260,193.38	56,867,110.99	9.58	7,963,523.57
中兴系统技术 有限公司	37,807,856.15		37,807,856.15	6.37	7,539,290.81
中关村科学城 城市大脑股份 有限公司	36,154,684.05	1,132,695.00	37,287,379.05	6.28	2,713,778.55
北京京南顺达 科技有限公司	26,575,483.46	1,715,778.70	28,291,262.16	4.77	1,957,701.55
西安市轨道交 通集团有限公司	20,548,121.43	7,008,785.23	27,556,906.66	4.64	5,664,936.68
<b>合计</b>	<b>171,693,062.70</b>	<b>16,117,452.31</b>	<b>187,810,515.01</b>	<b>31.64</b>	<b>25,839,231.16</b>

5、应收款项融资

项 目	期末余额	上年年末余额
银行承兑汇票	201,400.00	14,200.00
小 计	201,400.00	14,200.00
减：其他综合收益-公允价值变动		
<b>期末公允价值</b>	<b>201,400.00</b>	<b>14,200.00</b>

本公司无单项计提减值准备的银行承兑汇票。本期末，本公司认为所持有的银行承兑汇票不存在重大信用风险，不会因银行违约而产生重大损失。

(1) 本期计提、收回或转回的减值准备情况

无。

(2) 期末本公司已质押的应收票据

无。

(3) 本期计提、收回或转回的减值准备情况

无。

(4) 期末本公司已质押的应收票据

无。

(5) 期末本公司已背书或贴现但尚未到期的应收票据

无。

## 6、预付款项

(1) 预付款项按账龄披露

账 龄	期末余额		上年年末余额	
	金 额	比例%	金 额	比例%
1 年以内	9,432,286.44	100.00	2,420,994.33	100.00
小 计	9,432,286.44	100.00	2,420,994.33	100.00
减：减值准备				
<b>合 计</b>	<b>9,432,286.44</b>	<b>100.00</b>	<b>2,420,994.33</b>	<b>100.00</b>

(2) 账龄超过 1 年的重要预付款项

无。

(3) 按预付对象归集的预付款项期末余额前五名单位情况

本期按预付对象归集的期末余额前五名预付款项汇总金额 7,803,397.83 元，占预付款项期末余额合计数的比例 82.73%。

单位名称	预付款项 期末余额	占预付款项期末余额 合计数的比例%
湖南新浪潮信息科技有限公司	2,276,685.90	24.14
北京天润新禾信息技术有限公司	2,064,220.18	21.88
山东零一电子商务有限公司	1,954,634.56	20.72
天津运连科技有限公司	1,014,655.04	10.76

北京声讯电子股份有限公司  
 财务报表附注  
 2025 年度（除特别注明外，金额单位为人民币元）

单位名称	预付款项 期末余额	占预付款项期末余额 合计数的比例%
开泰实业控股（广州）有限公司	493,202.15	5.23
<b>合 计</b>	<b>7,803,397.83</b>	<b>82.73</b>

7、其他应收款

项 目	期末余额	上年年末余额
应收利息		
应收股利		
其他应收款	11,158,607.11	6,497,584.29
<b>合 计</b>	<b>11,158,607.11</b>	<b>6,497,584.29</b>

其他应收款

① 按账龄披露

账 龄	期末余额	上年年末余额
1 年以内	4,425,804.23	5,071,766.62
1 至 2 年	4,415,139.59	644,810.70
2 至 3 年	503,544.10	1,128,428.09
3 至 4 年	970,563.87	752,948.96
4 至 5 年	5,738,556.91	135,050.00
5 年以上	525,758.81	380,380.06
<b>小 计</b>	<b>16,579,367.51</b>	<b>8,113,384.43</b>
减：坏账准备	5,420,760.40	1,615,800.14
<b>合 计</b>	<b>11,158,607.11</b>	<b>6,497,584.29</b>

② 按款项性质披露

账 龄	期末余额	上年年末余额
备用金	912,597.66	
保证金	4,096,628.04	4,457,361.67
往来款项及其他	11,570,141.81	3,656,022.76
<b>合 计</b>	<b>16,579,367.51</b>	<b>8,113,384.43</b>

③ 本期计提、收回或转回的坏账准备情况

坏账准备	第一阶段	第二阶段	第三阶段	合计
	未来 12 个月预 期信用损失	整个存续期预期信用 损失(未发生信用减值)	整个存续期预期信用 损失(已发生信用 减值)	
期初余额	291,119.42	83,374.04	1,425,413.25	1,799,906.71

北京声讯电子股份有限公司  
 财务报表附注  
 2025年度（除特别注明外，金额单位为人民币元）

坏账准备	第一阶段	第二阶段	第三阶段	合计
	未来12个月预期信用损失	整个存续期预期信用损失(未发生信用减值)	整个存续期预期信用损失(已发生信用减值)	
期初余额在本期				
--转入第二阶段	-253,429.01	253,429.01		
--转入第三阶段		-65,565.48	65,565.48	
--转回第二阶段				
--转回第一阶段				
本期计提	268,582.40	303,648.98	3,048,622.31	3,620,853.69
本期转回				
本期转销				
本期核销				
其他变动				
<b>期末余额</b>	<b>306,272.81</b>	<b>574,886.55</b>	<b>4,539,601.04</b>	<b>5,420,760.40</b>

④ 按欠款方归集的其他应收款期末余额前五名单位情况

单位名称	款项性质	其他应收款期末余额	账龄	占其他应收款期末余额合计数的比例(%)	坏账准备期末余额
福州地铁智慧园有限公司	往来款	5,000,000.00	4-5年	30.16	2,961,868.48
浙江陆欣建设有限公司	往来款	1,818,119.12	1年以内	10.97	125,810.39
湖南君笃科技有限公司	往来款	1,648,189.95	1-2年	9.94	214,607.53
仲利国际融资租赁有限公司	租赁保证金	600,000.00	1-2年	3.62	78,124.81
中电商务(北京)有限公司	押金及保证金	500,000.00	1年以内	3.02	34,599.05
<b>合计</b>		<b>9,566,309.07</b>		<b>57.71</b>	<b>3,415,010.26</b>

8、存货

(1) 存货分类

项目	账面余额	期末余额	账面价值	账面余额	上年年末余额	账面价值
		跌价准备/合同履约成本减值准备			跌价准备/合同履约成本减值准备	
原材料	4,599,269.95	1,222,884.58	3,376,385.37	6,008,662.36	1,123,875.61	4,884,786.75
在产品	8,979,724.56		8,979,724.56	31,593,271.61		31,593,271.61
库存商品	21,415,551.94	8,730,729.80	12,684,822.14	20,343,216.16	8,210,381.09	12,132,835.07
<b>合计</b>	<b>34,994,546.45</b>	<b>9,953,614.38</b>	<b>25,040,932.07</b>	<b>57,945,150.13</b>	<b>9,334,256.70</b>	<b>48,610,893.43</b>

北京声讯电子股份有限公司  
 财务报表附注  
 2025 年度（除特别注明外，金额单位为人民币元）

(2) 存货跌价准备及合同履约成本减值准备

项 目	期初余额	本期增加		本期减少		期末余额
		计提	其他	转回或转销	其他	
原材料	1,123,875.61	99,008.97				1,222,884.58
库存商品	8,210,381.09	520,348.71				8,730,729.80
<b>合 计</b>	<b>9,334,256.70</b>	<b>619,357.68</b>				<b>9,953,614.38</b>

9、合同资产

项 目	期末余额			上年年末余额		
	账面余额	减值准备	账面价值	账面余额	减值准备	账面价值
应收质保金	54,749,353.21	31,864,416.12	22,884,937.09	50,800,772.30	25,645,476.14	25,155,296.16
<b>合 计</b>	<b>54,749,353.21</b>	<b>31,864,416.12</b>	<b>22,884,937.09</b>	<b>50,800,772.30</b>	<b>25,645,476.14</b>	<b>25,155,296.16</b>

(1) 合同资产减值准备计提情况

类 别	期末余额					上年年末余额				
	账面余额		减值准备		账面价值	账面余额		减值准备		账面价值
	金额	比例(%)	金额	预期信用损失率(%)		金额	比例(%)	金额	预期信用损失率(%)	
按单项计提坏账准备										
按组合计提坏账准备	54,749,353.21	100.00	31,864,416.12	58.20	22,884,937.09	50,800,772.30	100.00	25,645,476.14	50.48	25,155,296.16
<b>合 计</b>	<b>54,749,353.21</b>	<b>100.00</b>	<b>31,864,416.12</b>	<b>58.20</b>	<b>22,884,937.09</b>	<b>50,800,772.30</b>	<b>100.00</b>	<b>25,645,476.14</b>	<b>50.48</b>	<b>25,155,296.16</b>

北京声讯电子股份有限公司  
 财务报表附注  
 2025年度（除特别注明外，金额单位为人民币元）

按单项计提减值准备

无。

按组合计提减值准备

组合计提项目：应收质量保证金

	期末余额			上年年末余额		
	合同资产	减值准备	预期信用损失率(%)	合同资产	减值准备	预期信用损失率(%)
1年以内	7,136,961.78	493,864.16	6.92	7,916,993.57	454,435.43	5.74
1至2年	7,563,869.10	984,876.35	13.02	6,689,830.97	864,995.14	12.93
2至3年	5,765,545.65	1,595,721.48	27.68	8,818,452.38	2,663,172.62	30.20
3至4年	8,762,132.04	4,289,207.59	48.95	2,611,463.30	1,500,024.52	57.44
4至5年	2,502,532.56	1,482,434.46	59.24	13,108,785.34	8,507,601.69	64.90
5年以上	23,018,312.08	23,018,312.08	100.00	11,655,246.74	11,655,246.74	100.00
<b>合计</b>	<b>54,749,353.21</b>	<b>31,864,416.12</b>	<b>58.20</b>	<b>50,800,772.30</b>	<b>25,645,476.14</b>	<b>50.48</b>

10、其他流动资产

项 目	期末余额	上年年末余额
待抵扣进项税	18,168,242.28	20,582,051.61
待摊短期房租等	512,702.95	904,541.17
可转债零股资金预付款	199,090.19	199,292.23
预缴税费	3,550,251.69	1,244,111.05
预缴社保公积金	146,399.90	80,914.70
预付利息	12,185.53	
<b>合计</b>	<b>22,588,872.54</b>	<b>23,010,910.76</b>

11、长期应收款

(1) 长期应收款按性质披露

项 目	期末余额			上年年末余额			折现率区间
	账面余额	坏账准备	账面价值	账面余额	坏账准备	账面价值	
分期收款提供劳务	23,016,870.54	2,117,530.98	20,899,339.56	1,876,748.12	467,503.15	1,409,244.97	3.5%-4.75%
其中：未实现融资收益	1,318,307.58		1,318,307.58				
<b>小 计</b>	<b>23,016,870.54</b>	<b>2,117,530.98</b>	<b>20,899,339.56</b>	<b>1,876,748.12</b>	<b>467,503.15</b>	<b>1,409,244.97</b>	<b>3.5%-4.75%</b>

北京声迅电子股份有限公司  
 财务报表附注  
 2025年度（除特别注明外，金额单位为人民币元）

项 目	期末余额			上年年末余额			折现率区 间
	账面余额	坏账准备	账面价值	账面余额	坏账准备	账面价值	
减：1年内 到期的长期 应收款							
<b>合 计</b>	<b>23,016,870.54</b>	<b>2,117,530.98</b>	<b>20,899,339.56</b>	<b>1,876,748.12</b>	<b>467,503.15</b>	<b>1,409,244.97</b>	

(2) 坏账准备计提情况

类 别	账 面 余 额		期 末 余 额		账 面 价 值
	金 额	比 例 (%)	金 额	坏 账 准 备 预 期 信 用 损 失 率 (%)	
按单项计提坏账 准备					
按组合计提坏账 准备	23,016,870.54	100.00	2,117,530.98	9.20	20,899,339.56
<b>合 计</b>	<b>23,016,870.54</b>	<b>100.00</b>	<b>2,117,530.98</b>	<b>9.20</b>	<b>20,899,339.56</b>

续：

类 别	账 面 余 额		上 年 年 末 余 额		账 面 价 值
	金 额	比 例 (%)	金 额	坏 账 准 备 预 期 信 用 损 失 率 (%)	
按单项计提坏账 准备					
按组合计提坏账 准备	1,876,748.12	100.00	467,503.15	24.91	1,409,244.97
<b>合 计</b>	<b>1,876,748.12</b>	<b>100.00</b>	<b>467,503.15</b>	<b>24.91</b>	<b>1,409,244.97</b>

①按单项计提坏账准备的长期应收款

无。

②按组合计提坏账准备的长期应收款

	期 末 余 额			上 年 年 末 余 额		
	长 期 应 收 款	坏 账 准 备	预 期 信 用 损 失 率 (%)	长 期 应 收 款	坏 账 准 备	预 期 信 用 损 失 率 (%)
应收分期收款 销售商品款	23,016,870.54	2,117,530.98	9.20	20,899,339.56	1,876,748.12	8.98
<b>合 计</b>	<b>23,016,870.54</b>	<b>2,117,530.98</b>	<b>9.20</b>	<b>20,899,339.56</b>	<b>1,876,748.12</b>	<b>8.98</b>

本期计提、收回或转回的坏账准备情况

坏账准备金额

北京声讯电子股份有限公司  
财务报表附注  
2025 年度（除特别注明外，金额单位为人民币元）

	坏账准备金额
期初余额	467,503.15
本期计提	1,650,027.83
本期收回或转回	
本期核销	
[本期转销]	
[其他]	
<b>期末余额</b>	<b>2,117,530.98</b>

（3）本期核销的长期应收款

本期无重要的长期应收款核销。

## 12、长期股权投资

被投资单位	期初余额(账面价值)	减值准备 期初余额	本期增减变动							期末余额(账面价值)	减值准备 期末余额	
			追加/新增投资	减少投资	权益法下 确认的 投资损益	其他 综合 收益 调整	其他 权益 变动	宣告发放 现金股利 或利润	计提 减值 准备			其他
联营企业												
南京地铁运营保安 服务有限责任公司	23,109,696.74				1,784,301.30				277,100.00		24,616,898.04	
深圳声讯港安科技 有限公司	769,442.21				-21,088.29						748,353.92	
绍兴市城投应急科 技有限公司			4,625,794.80		218,910.56						4,844,705.36	
宁波中浦中辰应急 科技有限公司			749,926.61		148,399.62						898,326.23	
<b>合 计</b>	<b>23,879,138.95</b>		<b>5,375,721.41</b>		<b>2,130,523.19</b>				<b>277,100.00</b>		<b>31,108,283.55</b>	

北京声讯电子股份有限公司  
 财务报表附注  
 2025年度（除特别注明外，金额单位为人民币元）

13、固定资产

项 目	期末余额	上年年末余额
固定资产	229,252,684.74	233,697,565.78
固定资产清理		
<b>合 计</b>	<b>229,252,684.74</b>	<b>233,697,565.78</b>

(1) 固定资产

固定资产情况

项 目	房屋及建筑物	机器设备	运输设备	电子设备及其他	合 计
一、账面原值：					
1.期初余额	241,270,554.37	625,612.53	8,351,174.91	21,543,448.45	271,790,790.26
2.本期增加金额		5,567,261.37	3,511,838.74	6,956,651.37	16,035,751.48
(1) 购置		139,553.70		1,126,112.69	1,265,666.39
(2) 在建工程转入					
(3) 企业合并增加		5,427,707.67	3,511,838.74	5,701,416.79	14,640,963.20
(4) 其他增加				129,121.89	129,121.89
3.本期减少金额			256,972.00	1,209,501.17	1,466,473.17
(1) 处置或报废			256,972.00	333,370.51	590,342.51
(2) 其他减少					
(3) 其他转出				876,130.66	876,130.66
4.期末余额	241,270,554.37	6,192,873.90	11,606,041.65	27,290,598.65	286,360,068.57
二、累计折旧					
1.期初余额	16,021,499.20	450,564.58	6,259,960.69	15,361,200.01	38,093,224.48
2.本期增加金额	5,412,955.32	5,271,211.50	2,803,311.44	6,310,242.39	19,797,720.65
(1) 计提	5,412,955.32	67,124.96	350,972.77	1,930,992.03	7,762,045.08
(2) 其他增加				22,557.11	22,557.11
(3) 企业合并增加		5,204,086.54	2,452,338.67	4,356,693.25	12,013,118.46
3.本期减少金额			244,123.40	539,437.90	783,561.30
(1) 处置或报废			244,123.40	37,274.89	281,398.29
(2) 其他减少					
(3) 其他转出				502,163.01	502,163.01
4.期末余额	21,434,454.52	5,721,776.08	8,819,148.73	21,132,004.50	57,107,383.83
三、减值准备					
1.期初余额					
2.本期增加金额					

北京声讯电子股份有限公司  
 财务报表附注  
 2025年度（除特别注明外，金额单位为人民币元）

项 目	房屋及建筑物	机器设备	运输设备	电子设备及其他	合 计
(1) 计提					
(2) 其他增加					
3.本期减少金额					
(1) 处置或报废					
(2) 其他减少					
4.期末余额					
四、账面价值					
1.期末账面价值	219,836,099.85	471,097.82	2,786,892.92	6,158,594.15	229,252,684.74
2.期初账面价值	225,249,055.17	175,047.95	2,091,214.22	6,182,248.44	233,697,565.78

②暂时闲置的固定资产情况

无。

③未办妥产权证的固定资产情况

无。

(2) 固定资产清理

无。

14、在建工程

项 目	期末余额	上年年末余额
在建工程	134,326,302.11	100,742,319.05
合 计	134,326,302.11	100,742,319.05

(1) 在建工程

① 在建工程明细

项 目	期末余额		上年年末余额			
	账面余额	减值准备	账面净值	账面余额	减值准备	账面净值
声讯华中区域总部(长沙)建设项目	80,478,868.15		80,478,868.15	54,452,161.67		54,452,161.67
长沙声讯产业园	256,408.74		256,408.74	197,666.95		197,666.95
声讯智慧安检设备制造中心建设项目	53,591,025.22		53,591,025.22	45,608,262.36		45,608,262.36

北京声讯电子股份有限公司  
 财务报表附注  
 2025年度（除特别注明外，金额单位为人民币元）

项 目	期末余额		上年年末余额			
	账面余额	减值准备	账面净值	账面余额	减值准备	账面净值
合肥新办公室装修	-		-	484,228.07		484,228.07
<b>合 计</b>	<b>134,326,302.11</b>		<b>134,326,302.11</b>	<b>100,742,319.05</b>		<b>100,742,319.05</b>

② 重要在建工程项目变动情况

工程名称	期初余额	本期增加	转入 固定 资产	其 他 减 少	利息资 本化累 计金额	其中：本期利 息资本化金 额	本期利 息资本 化率%	期末余额
声讯华中区域 总部(长沙)建 设项目	54,452,161.67	26,026,706.48			13,549,784.07	6,121,346.33	9.46%	80,478,868.15
声讯智慧安检 设备制造中心 建设项目	45,608,262.36	7,982,762.86			11,271,442.64	4,850,985.00	9.46%	53,591,025.22
<b>合 计</b>	<b>100,060,424.03</b>	<b>34,009,469.34</b>			<b>24,821,226.71</b>	<b>10,972,331.33</b>		<b>134,069,893.37</b>

重要在建工程项目变动情况（续）：

工程名称	预算数	工程累计投 入占预算比 例%	工程进度	资金来源
声讯华中区域总部(长沙)建设 项目	120,828,013.44	66.61%	66.61%	募集资金及自 有资金
声讯智慧安检设备制造中心 建设项目	78,844,677.88	67.97%	67.97%	募集资金及自 有资金
<b>合 计</b>	<b>199,672,691.32</b>			<b>--</b>

15、使用权资产

项 目	房屋及建筑物	合 计
一、账面原值：		
1.期初余额	1,309,756.46	1,309,756.46
2.本期增加金额	9,267,178.80	9,267,178.80
(1) 租入	1,184,359.64	1,184,359.64
(3) 企业合并增加	8,082,819.16	8,082,819.16
3.本期减少金额	1,309,756.46	1,309,756.46
(1) 转租赁为融资租赁		
(2) 转让或持有待售		
(3) 租赁到期或处置	1,309,756.46	1,309,756.46

北京声讯电子股份有限公司  
 财务报表附注  
 2025年度（除特别注明外，金额单位为人民币元）

项 目	房屋及建筑物	合 计
4. 期末余额	9,267,178.80	9,267,178.80
二、累计折旧		
1. 期初余额	1,309,756.46	1,309,756.46
2. 本期增加金额	6,534,578.19	6,534,578.19
(1) 计提	310,651.71	310,651.71
(2) 企业合并增加	6,223,926.48	6,223,926.48
3. 本期减少金额	1,309,756.46	1,309,756.46
(1) 转租赁为融资租赁		
(2) 转让或持有待售		
(3) 租赁到期或处置	1,309,756.46	1,309,756.46
4. 期末余额	6,534,578.19	6,534,578.19
三、减值准备		
1. 期初余额		
2. 本期增加金额		
(1) 计提		
(2) 其他增加		
3. 本期减少金额		
(1) 转租赁为融资租赁		
(2) 转让或持有待售		
(3) 其他减少		
4. 期末余额		
四、账面价值		
1. 期末账面价值	2,732,600.61	2,732,600.61
2. 期初账面价值		

16、无形资产

(1) 无形资产情况

项 目	土地使用权	软件	专利权	特许经营权	合计
一、账面原值					
1. 期初余额	63,210,804.00	1,870,917.59	6,000,000.00	19,634,190.85	90,715,912.44
2. 本期增加金额			29,778,500.00		29,778,500.00
(1) 购置					
(2) 内部研发					
(3) 企业合并增加			29,778,500.00		29,778,500.00
(4) 其他增加					
3. 本期减少金额					
(1) 处置					
(2) 失效且终止确认的					

北京声讯电子股份有限公司  
 财务报表附注  
 2025年度（除特别注明外，金额单位为人民币元）

项 目	土地使用权	软件	专利权	特许经营权	合计
部分					
(3) 其他减少					
4. 期末余额	63,210,804.00	1,870,917.59	35,778,500.00	19,634,190.85	120,494,412.44
二、累计摊销					
1. 期初余额	4,283,393.01	1,744,043.76	160,749.00	122,713.69	6,310,899.46
2. 本期增加金额	1,290,532.04	65,698.29	1,874,722.66	1,472,564.22	4,703,517.21
(1) 计提	1,290,532.04	65,698.29	385,797.66	1,472,564.22	3,214,592.21
(2) 其他增加					
(3) 企业合并增加			1,488,925.00		1,488,925.00
3. 本期减少金额					
(1) 处置					
(2) 失效且终止确认的					
部分					
(3) 其他减少					
4. 期末余额	5,573,925.05	1,809,742.05	2,035,471.66	1,595,277.91	11,014,416.67
三、减值准备					
1. 期初余额					
2. 本期增加金额					
(1) 计提					
(2) 其他增加					
3. 本期减少金额					
(1) 处置					
(2) 其他减少					
4. 期末余额					
四、账面价值					
1. 期末账面价值	57,636,878.95	61,175.54	33,743,028.34	18,038,912.94	109,479,995.77
2. 期初账面价值	58,927,410.99	126,873.83	5,839,251.00	19,511,477.16	84,405,012.98

(2) 未办妥产权证书的土地使用权情况

无。

17、商誉

(1) 商誉账面原值

被投资单位名称或形成商誉的事项	期初余额	本期增加	本期减少	期末余额
		企业合并形成	处置	
收购合肥保安智能科技有限公司形成的商誉	1,437,178.59			1,437,178.59
收购浙江中辰城市应急管理服务有限公司		47,813,628.03		47,813,628.03
<b>合 计</b>	<b>1,437,178.59</b>	<b>47,813,628.03</b>		<b>49,250,806.62</b>

①本公司商誉系 2024 年度通过非同一控制下企业合并收购合肥保安智能科技有限公司（以下简称合肥保安）形成的。本公司于 2024 年报告期内支付合并成本收购了合肥保安 76% 股权。合并成本超过按比例获得的合肥保安可辨认资产、负债公允价值的差额形成商誉。该资产组与购买日所确定的资产组保持一致。

②本公司商誉系 2025 年度通过非同一控制下企业合并收购浙江中辰城市应急服务管理有限公司（以下简称浙江中辰）形成的。本公司于 2025 年支付人民币 28,050,000.00 元合并成本收购了中辰应急 51% 股权。合并成本超过按比例获得的中辰应急可辨认资产、负债公允价值的差额形成商誉。该资产组与购买日所确定的资产组保持一致。

## （2）商誉减值测试过程、关键参数的说明

①合肥保安与商誉有关的长期资产的可收回金额以预计未来现金流量现值的方法确定。本公司根据管理层批准的最近未来 5 年财务预算基础上的现金流量预测和 13.87% 税前折现率，预计该资产组的未来现金流量现值。超过 5 年财务预算之后年份的现金流量均保持稳定。对可收回金额的预计结果并没有导致确认减值损失。但预计该资产组未来现金流量现值所依据的关键假设可能会发生改变，管理层认为如果关键假设发生负面变动，则可能会导致该资产组的账面价值超过其可收回金额。

本公司对合肥资产组预计未来现金流量的现值(即可收回金额)的测算，利用了北京中和谊资产评估有限公司 2026 年 4 月 18 日出具的中和谊评报字[2026]04013 号《北京声讯电子股份有限公司拟对并购合肥保安智能科技有限公司形成的商誉进行减值测试涉及的含商誉的相关资产组可收回金额资产评估报告》。

②浙江中辰与商誉有关的长期资产的可收回金额以预计未来现金流量现值的方法确定。本公司根据管理层批准的最近未来 5 年财务预算基础上的现金流量预测和 13.79% 税前折现率，预计该资产组的未来现金流量现值。超过 5 年财务预算之后年份的现金流量均保持稳定。对可收回金额的预计结果并没有导致确认减值损失。但预计该资产组未来现金流量现值所依据的关键假设可能会发生改变，管理层认为如果关键假设发生负面变动，则可能会导致该资产组的账面价值超过其可收回金额。

本公司对合肥资产组预计未来现金流量的现值(即可收回金额)的测算，利用了北京中和谊资产评估有限公司 2026 年 4 月 18 日出具的中和谊评报字[2026]04012 号《北京声讯电子股份有限公司拟对合并浙江中辰城市应急服务管理有限公司形成的商誉进行减值测试涉及的含商誉的相关资产组可收回金额资产评估报告》。

## 18、长期待摊费用

项 目	期初余额	本期增加	本期减少		期末余额
			本期摊销	其他减少	

北京声讯电子股份有限公司  
 财务报表附注  
 2025年度（除特别注明外，金额单位为人民币元）

项 目	期初余额	本期增加	本期减少		期末余额
			本期摊销	其他减少	
装修费用	134,075.13	2,406,882.35	842,666.72		1,698,290.76
<b>合 计</b>	<b>134,075.13</b>	<b>2,406,882.35</b>	<b>842,666.72</b>		<b>1,698,290.76</b>

19、递延所得税资产与递延所得税负债

未经抵销的递延所得税资产和递延所得税负债

项 目	期末余额		上年年末余额	
	可抵扣/应纳税暂时性差异	递延所得税资产/负债	可抵扣/应纳税暂时性差异	递延所得税资产/负债
<b>递延所得税资产：</b>				
信用减值准备	88,819,141.37	13,642,976.76	82,173,133.92	12,241,816.39
资产减值准备	43,474,596.20	6,397,557.68	35,553,667.71	5,362,060.48
租赁负债	1,305,233.71	155,115.62		
内部交易未实现利润	5,365,354.57	704,275.89	4,919,883.48	404,533.62
<b>小 计</b>	<b>138,964,325.85</b>	<b>20,899,925.95</b>	<b>122,646,685.11</b>	<b>18,008,410.49</b>
<b>递延所得税负债：</b>				
公允价值变动			123,736.91	6,186.85
使用权资产	1,026,188.36	168,442.12		
可转换公司债券	24,917,220.15	3,737,583.02		
<b>小 计</b>	<b>25,943,408.51</b>	<b>3,906,025.14</b>	<b>123,736.91</b>	<b>6,186.85</b>

20、其他非流动资产

项 目	期末余额			上年年末余额		
	账面余额	减值准备	账面价值	账面余额	减值准备	账面价值
预付购房意向金				5,000,000.00		5,000,000.00
预付设备款	116,198.28		116,198.28			
<b>合 计</b>	<b>116,198.28</b>		<b>116,198.28</b>	<b>5,000,000.00</b>		<b>5,000,000.00</b>

21、所有权或使用权受到限制的资产

项 目	期末		受限情况
	账面余额	账面价值	
货币资金	5,008,209.76	5,008,209.76	保函保证金\银行承兑保证金\司法冻结
应收票据	4,975,250.78	4,975,250.78	已背书或贴现未到期的票据
<b>合 计</b>	<b>9,983,460.54</b>	<b>9,983,460.54</b>	

续：

北京声讯电子股份有限公司  
 财务报表附注  
 2025年度（除特别注明外，金额单位为人民币元）

项 目	上年年末		受限情况
	账面余额	账面价值	
货币资金	2,846,312.58	2,846,312.58	保函保证金\银行承兑保证金\司法冻结
应收票据	6,822,866.50	6,822,866.50	已背书或贴现未到期的票据
应收账款	5,000,000.00	5,000,000.00	质押
<b>合 计</b>	<b>14,669,179.08</b>	<b>14,669,179.08</b>	

22、短期借款

项 目	期末余额	上年年末余额
保证借款	62,963,333.44	
质押借款	25,000,000.00	
票据贴现借款	23,901,082.30	20,000,000.00
信用借款	14,000,000.00	6,822,866.50
保证+质押	8,000,000.00	
保证+抵押	6,750,000.00	
保理借款		5,000,000.00
应计利息	312,128.46	
<b>合 计</b>	<b>140,926,544.20</b>	<b>31,822,866.50</b>

23、应付票据

种 类	期末余额	上年年末余额
商业承兑汇票		12,484,011.50
银行承兑汇票	1,755,858.00	350,000.00
<b>合 计</b>	<b>1,755,858.00</b>	<b>12,834,011.50</b>

24、应付账款

项 目	期末余额	上年年末余额
货款	104,324,123.93	113,116,524.64
工程款	19,540,398.57	22,805,053.87
设备款	3,424,325.90	50,862.50
服务费	28,774,365.78	15,344,926.68
其他	2,136,842.80	107,845.83
<b>合 计</b>	<b>158,200,056.98</b>	<b>151,425,213.52</b>

北京声讯电子股份有限公司  
 财务报表附注  
 2025年度（除特别注明外，金额单位为人民币元）

其中，账龄超过1年的重要应付账款  
 无。

25、合同负债

项 目	期末余额	上年年末余额
产品销售预收款	2,386,902.20	1,850,819.80
服务合同预收款	23,146,014.78	2,158,849.94
减：计入其他非流动负债的合同负债		
<b>合 计</b>	<b>25,532,916.98</b>	<b>4,009,669.74</b>

26、应付职工薪酬

项 目	期初余额	本期增加	本期减少	期末余额
短期薪酬	8,049,213.52	126,652,016.60	113,638,171.90	2,1063,058.23
离职后福利-设定提存计划	410,437.55	10,278,603.60	10,195,024.22	494,016.93
辞退福利		4,435,844.60	4,435,844.60	
一年内到期的其他福利				
<b>合 计</b>	<b>8,459,651.07</b>	<b>141,366,464.77</b>	<b>128,269,040.68</b>	<b>21,557,075.16</b>

(1) 短期薪酬

项 目	期初余额	本期增加	本期减少	期末余额
工资、奖金、津贴和补贴	7,743,764.15	117,423,484.4	104,554,038.2	20,613,210.28
职工福利费	16,723.12	612,246.28	604,187.68	24,781.72
社会保险费	263,304.91	5,695,709.45	5,651,493.47	307,520.89
其中：1. 医疗保险费	253,509.46	5,482,290.96	5,440,005.20	295,795.22
2. 工伤保险费	9,795.45	213,418.49	211,488.27	11,725.67
3. 生育保险费				
住房公积金	24,284.00	2,645,162.00	2,630,881.00	38,565.00
工会经费和职工教育经费	1,137.34	275,414.48	197,571.48	78,980.34
短期带薪缺勤				
短期利润分享计划				
<b>合 计</b>	<b>8,049,213.52</b>	<b>126,652,016.57</b>	<b>113,638,171.86</b>	<b>21,063,058.23</b>

(2) 设定提存计划

项 目	期初余额	本期增加	本期减少	期末余额
离职后福利	410,437.55	10,278,603.60	10,195,024.22	494,016.93
其中：基本养老保险费	392,235.34	9,955,432.82	9,875,048.51	472,619.65
失业保险费	18,202.21	323,170.78	319,975.71	21,397.28

北京声讯电子股份有限公司  
 财务报表附注  
 2025年度（除特别注明外，金额单位为人民币元）

项 目	期初余额	本期增加	本期减少	期末余额
企业年金缴费				
其他				
<b>合 计</b>	<b>410,437.55</b>	<b>10,278,603.60</b>	<b>10,195,024.22</b>	<b>494,016.93</b>

(3) 辞退福利

辞退福利是本公司在劳动合同到期前解除与职工的劳动关系，或为鼓励职工自愿接受裁减而给予的补偿。本期辞退福利主要包括因公司业务调整、人员优化等原因向辞退职工支付的经济补偿金。

27、应交税费

税 项	期末余额	上年年末余额
增值税	8,693,957.47	9,587,962.94
企业所得税	2,479,670.75	127,577.33
个人所得税	376,410.38	382,195.87
城市维护建设税	153,648.05	102,497.31
教育费附加	48,592.95	56,312.86
地方教育费附加	32,395.32	37,541.91
印花税	11,020.12	56,484.27
地方水利建设基金	5,891.14	397.34
土地使用税		12,431.25
<b>合 计</b>	<b>11,801,586.18</b>	<b>10,363,401.08</b>

28、其他应付款

项 目	期末余额	上年年末余额
应付利息		
应付股利		
其他应付款	5,970,828.46	1,756,301.18
<b>合 计</b>	<b>5,970,828.46</b>	<b>1,756,301.18</b>

其他应付款

项 目	期末余额	上年年末余额
押金及保证金	52,459.83	110,900.00
往来及代垫款项	5,918,368.63	1,645,401.18
<b>合 计</b>	<b>5,970,828.46</b>	<b>1,756,301.18</b>

北京声讯电子股份有限公司  
 财务报表附注  
 2025年度（除特别注明外，金额单位为人民币元）

其中，账龄超过1年的重要其他应付款  
 无。

29、一年内到期的非流动负债

项 目	期末余额	上年年末余额
一年内到期的长期应付款	1,062,246.13	
一年内到期的租赁负债	2,092,085.97	
<b>合 计</b>	<b>3,154,332.10</b>	

一年内到期的长期应付款

项 目	期末余额	上年年末余额
融资租赁	1,062,246.13	
<b>合 计</b>	<b>1,062,246.13</b>	

30、其他流动负债

项 目	期末余额	上年年末余额
已背书转让未终止确认的票据	3,404,314.00	13,029,052.00
待转销项税额	1,613,475.43	436,257.59
<b>合 计</b>	<b>5,017,789.43</b>	<b>13,465,309.59</b>

31、应付债券

项 目	期末余额	上年年末余额
可转换公司债券	254,437,079.85	235,659,516.07
<b>合 计</b>	<b>254,437,079.85</b>	<b>235,659,516.07</b>

(1) 应付债券的增减变动

债券名称	面值	票面利率	发行日期	债券期限	发行金额
声讯转债	100.00	[注 1]	2022年12月30日	6年	280,000,000.00
<b>小 计</b>	<b>100.00</b>				<b>280,000,000.00</b>

应付债券（续）

债券名称	期初余额	本期发行	按面值计提利息	溢折价摊销	本期转股	本期偿还	期末余额	是否违约
声讯转债	235,659,516.07		3,352,251.59	19,001,963.78	224,400.00		254,437,079.85	否
<b>小 计</b>	<b>235,659,516.07</b>		<b>3,352,251.59</b>	<b>19,001,963.78</b>	<b>224,400.00</b>		<b>254,437,079.85</b>	

北京声讯电子股份有限公司  
 财务报表附注  
 2025年度（除特别注明外，金额单位为人民币元）

债券名称	期初余额	本期发行	按面值计提利息	溢折价摊销	本期转股	本期偿还	期末余额	是否违约
减：一年内到期的应付债券								
<b>合计</b>	<b>235,659,516.07</b>		<b>3,352,251.59</b>	<b>19,001,963.78</b>	<b>224,400.00</b>		<b>254,437,079.85</b>	

注 1：“声讯转债”票面利率为：第一年 0.30%、第二年 0.60%、第三年 1.20%、第四年 1.50%、第五年 2.40%、第六年 3.00%。

(2) 可转换公司债券的转股条件、转股时间

本次发行的可转换公司债券转股期限自发行结束之日起满六个月后的第一个交易日起至本次可转换公司债券到期日止。可转换公司债券的初始转股价格为 29.34 元/股，2024 年 6 月 4 日转股价格调整为 28.94 元/股，该价格为截至本报告期末的有效转股价格。

32、租赁负债

项目	期末余额	上年年末余额
紫荆大厦 6 楼	1,644,981.60	
香山路 387 巷 6 号办公楼	449,269.68	
华亿科学园 C 座 4 楼	855,964.03	
小 计	2,950,215.31	
减：一年内到期的租赁负债	2,092,085.98	
<b>合 计</b>	<b>858,129.33</b>	

33、长期应付款

项目	期末余额	上年年末余额
长期应付款	752,003.87	
专项应付款		
<b>合 计</b>	<b>752,003.87</b>	

长期应付款（按款项性质列示）

项目	期末余额	上年年末余额
售后租回业务形成的融资	1,990,000.00	
减：未确认融资费用	175,750.00	
小 计	1,814,250.00	
减：一年内到期长期应付款	1,062,246.13	

北京声讯电子股份有限公司  
 财务报表附注  
 2025年度（除特别注明外，金额单位为人民币元）

项 目	期末余额	上年年末余额
合 计	752,003.87	

34、递延收益

项 目	期初余额	本期增加	本期减少	期末余额	形成原因
枢纽级快件处理中心智慧安检系统与关键技术研究和应用示范	113,333.36	580,000.00	693,333.36		政府补助课题研究
合 计	113,333.36	580,000.00	693,333.36		

计入递延收益的政府补助详见附注八、政府补助。

35、其他非流动负债

项 目	期末余额	上年年末余额
待转销项税	594,006.71	
合 计	594,006.71	

36、股本

项 目	期初余额	本期增减(+、-)					期末余额
		发行新股	转股	公积金转股	其他	小计	
股份总数	81,854,452.00		7,747.00			7,747.00	81,862,199.00

说明：本期公司“声讯转债”可转换公司债券完成转股，增加注册资本7,747.00元。

37、其他权益工具

发行在外的金融工具	期初余额		本期增加		本期减少		期末余额	
	数量	账面价值	数量	账面价值	数量	账面价值	数量	账面价值
可转换公司债券	2,795,787.00	74,231,727.03			2,244.00	3,797,164.10	2,793,543.00	70,434,562.93
合 计	2,795,787.00	74,231,727.03			2,244.00	3,797,164.10	2,793,543.00	70,434,562.93

38、资本公积

项 目	期初余额	本期增加	本期减少	期末余额
股本溢价	358,778,803.05	211,220.04		358,990,023.09
合 计	358,778,803.05	211,220.04		358,990,023.09

注：本期资本溢价增加系可转换公司债券转股所致。

北京声讯电子股份有限公司  
 财务报表附注  
 2025年度（除特别注明外，金额单位为人民币元）

39、库存股

项 目	期初余额	本期增加	本期减少	期末余额
库存股	12,598,760.50	12,434,233.00		25,032,993.50
<b>合 计</b>	<b>12,598,760.50</b>	<b>12,434,233.00</b>		<b>25,032,993.50</b>

40、盈余公积

项 目	期初余额	本期增加	本期减少	期末余额
法定盈余公积	40,920,000.00			40,920,000.00
<b>合 计</b>	<b>40,920,000.00</b>			<b>40,920,000.00</b>

41、未分配利润

项 目	本期发生额	上期发生额	提取或分配比例
调整前 上期末未分配利润	189,404,292.72	256,845,426.54	
调整 期初未分配利润合计数（调增+，调减-）			
调整后 期初未分配利润	189,404,292.72	256,845,426.54	
加：本期归属于母公司股东的净利润	-11,620,402.25	-51,195,661.23	
使用盈余公积弥补亏损			
使用资本公积弥补亏损			
其他调整			
减：提取法定盈余公积			
提取任意盈余公积			
提取一般风险准备			
应付普通股股利		16,245,472.60	
应付其他权益持有者的股利			
转作股本的普通股股利			
期末未分配利润	177,783,890.47	189,404,292.71	
其中：子公司当年提取的盈余公积归属于母公司的金额			

42、营业收入和营业成本

（1）营业收入和营业成本

项 目	本期发生额		上期发生额	
	收入	成本	收入	成本
主营业务	372,544,774.17	261,886,746.33	299,264,741.74	222,509,129.30
其他业务	3,377,254.85	554,723.09	2,474,386.33	159,726.38
<b>合 计</b>	<b>375,922,029.02</b>	<b>262,441,469.42</b>	<b>301,739,128.07</b>	<b>222,668,855.68</b>

北京声讯电子股份有限公司  
 财务报表附注  
 2025年度（除特别注明外，金额单位为人民币元）

（2）营业收入、营业成本按行业（或产品类型）划分

主要产品类型（或行业）	本期发生额		上期发生额	
	收入	成本	收入	成本
智能安防解决方案（产品）	217,749,472.74	160,833,226.09	219,860,727.15	171,387,271.93
城市安全运营服务（服务）	154,795,301.43	101,053,520.24	79,404,014.59	51,121,857.37
小 计	372,544,774.17	261,886,746.33	299,264,741.74	222,509,129.30
其他业务：				
租赁收入	2,475,198.81	19,650.53	2,474,386.33	159,726.38
零星销售	902,056.04	535,072.56		
小 计	3,377,254.85	554,723.09	2,474,386.33	159,726.38
<b>合 计</b>	<b>375,922,029.02</b>	<b>262,441,469.42</b>	<b>301,739,128.07</b>	<b>222,668,855.68</b>

（3）营业收入、营业成本按地区划分

主要经营地区	本期发生额		上期发生额	
	收入	成本	收入	成本
华北	122,704,967.51	87,302,901.72	103,963,791.38	67,333,687.38
华南	80,942,363.50	66,897,010.17	89,373,114.93	72,724,901.08
华东	151,090,558.25	94,499,774.00	82,608,135.51	66,843,269.48
西北	14,724,225.40	9,767,265.41	16,985,479.55	9,714,755.65
西南	6,459,914.36	3,974,518.12	8,808,606.70	6,052,242.09
小 计	375,922,029.02	262,441,469.42	301,739,128.07	222,668,855.68

43、税金及附加

项 目	本期发生额	上期发生额
房产税	1,198,079.20	1,198,079.20
城市维护建设税	496,626.85	266,332.38
城镇土地使用税	380,710.53	317,781.70
教育费附加	232,883.35	143,433.94
地方教育费附加	155,255.56	95,622.62
印花税	136,301.32	213,646.92
车船税	17,707.76	19,068.16
地方水利建设基金	11,300.75	9,462.51
<b>合 计</b>	<b>2,628,865.32</b>	<b>2,263,427.43</b>

各项税金及附加的计缴标准详见附注四、税项。

北京声讯电子股份有限公司  
 财务报表附注  
 2025 年度（除特别注明外，金额单位为人民币元）

44、销售费用

项 目	本期发生额	上期发生额
职工薪酬	16,830,079.33	19,931,430.41
售后服务费	9,946,711.97	4,322,395.18
业务招待费	1,842,910.70	3,043,484.36
车辆交通费	858,303.67	649,392.93
招投标费	733,938.13	645,211.61
差旅费	576,303.23	620,313.45
折旧摊销费	352,302.73	227,008.05
办公及通信费	282,519.41	248,539.63
房租物业水电	216,755.99	140,790.37
广告及业务宣传费	117,648.36	164,179.23
其他	493,097.98	2,428.55
<b>合 计</b>	<b>32,250,571.50</b>	<b>29,995,173.77</b>

45、管理费用

项 目	本期发生额	上期发生额
职工薪酬	25,395,558.18	16,292,988.97
房租物业水电	6,693,795.69	4,000,051.82
折旧与摊销	4,668,541.09	6,045,739.97
中介机构费	2,926,403.47	1,667,042.19
办公费	2,110,067.67	1,393,928.71
业务招待费	1,639,547.12	1,273,926.49
车辆交通费	910,875.79	605,177.89
差旅费	470,561.59	488,405.41
其他	1,020,168.59	830,000.60
<b>合 计</b>	<b>45,835,519.19</b>	<b>32,597,262.05</b>

46、研发费用

项 目	本期发生额	上期发生额
人工费用	16,219,492.15	20,234,385.65
材料费用	1,453,878.69	1,310,298.17
折旧与摊销	2,896,334.69	2,797,901.81
委外研发费用	1,530,213.92	2,659,328.60
其他费用	1,629,947.88	6,839,821.46
<b>合 计</b>	<b>23,729,867.33</b>	<b>33,841,735.69</b>

北京声讯电子股份有限公司  
 财务报表附注  
 2025年度（除特别注明外，金额单位为人民币元）

47、财务费用

项 目	本期发生额	上期发生额
利息支出	13,009,055.49	9,252,224.54
减：利息收入	2,960,549.86	5,932,849.89
手续费及其他	484,014.13	411,649.30
<b>合 计</b>	<b>10,532,519.76</b>	<b>3,731,023.95</b>

48、其他收益

项 目	本期发生额	上期发生额
软件增值税退税	993,964.03	2,544,270.98
递延收益转入	693,333.36	2,346,515.42
政府补助	1,428,491.05	79,542.25
个税手续费返还	63,376.21	55,707.85
其他		9,000.00
<b>合 计</b>	<b>3,179,164.65</b>	<b>5,035,036.50</b>

49、投资收益

项 目	本期发生额	上期发生额
权益法核算的长期股权投资收益	2,459,213.46	1,432,448.05
处置以公允价值计量且其变动计入当期损益的金融资产取得的投资收益	156,952.23	101,463.02
<b>合 计</b>	<b>2,616,165.69</b>	<b>1,533,911.07</b>

50、公允价值变动收益

产生公允价值变动收益的来源	本期发生额	上期发生额
交易性金融资产		
其中：指定为以公允价值计量且其变动计入当期损益的金融资产	-123,736.91	22,166.57
<b>合 计</b>	<b>-123,736.91</b>	<b>22,166.57</b>

51、信用减值损失（损失以“-”号填列）

项 目	本期发生额	上期发生额
应收票据坏账损失	-1,531,885.69	-170,609.36
应收账款坏账损失	6,437,725.69	-27,317,382.31
其他应收款坏账损失	-3,620,853.68	-704,933.50
长期应收款坏账损失	-1,650,027.83	-234,641.95
<b>合 计</b>	<b>-365,041.51</b>	<b>-28,427,567.12</b>

北京声讯电子股份有限公司  
 财务报表附注  
 2025年度（除特别注明外，金额单位为人民币元）

52、资产减值损失（损失以“-”号填列）

项 目	本期发生额	上期发生额
合同资产减值损失	-6,218,939.99	-5,059,299.94
存货跌价损失	-619,357.68	-4,071,099.96
<b>合 计</b>	<b>-6,838,297.67</b>	<b>-9,130,399.90</b>

53、资产处置收益（损失以“-”填列）

项 目	本期发生额	上期发生额
持有待售的非流动资产（处置组）处置利得（损失以“-”填列）		
固定资产处置利得（损失以“-”填列）	-34,11.25	-30,749.75
<b>合 计</b>	<b>-34,11.25</b>	<b>-30,749.75</b>

54、营业外收入

项 目	本期发生额	上期发生额	计入当期非经常性损益的金额
与企业日常活动无关的政府补助	50,420.00		50,420.00
其他	20,794.33	6,337.41	20,794.33
非流动资产毁损报废利得	4,315.00	7,469.65	4,315.00
违约赔偿收入	2,130.58		2,130.58
无法支付的应付款项		402,751.64	
<b>合 计</b>	<b>77,659.91</b>	<b>416,558.70</b>	<b>77,659.91</b>

政府补助的具体信息，详见附注八、政府补助。

55、营业外支出

项 目	本期发生额	上期发生额	计入当期非经常性损益的金额
违约赔偿支出	320,995.09	53,460.00	320,995.09
非流动资产处置损失	11,235.52	33,464.76	11,235.52
滞纳金及罚款支出	138,756.93	14,919.96	138,756.93
其他	28,129.35	33,583.66	28,129.35
<b>合 计</b>	<b>499,116.89</b>	<b>135,428.38</b>	<b>499,116.89</b>

56、所得税费用

（1）所得税费用明细

项 目	本期发生额	上期发生额
按税法及相关规定计算的当期所得税	2,542,141.86	249,693.75
递延所得税费用	-1,144,872.61	-2,628,315.68

北京声讯电子股份有限公司  
 财务报表附注  
 2025年度（除特别注明外，金额单位为人民币元）

项 目	本期发生额	上期发生额
合 计	1,397,269.25	-2,378,621.93

(2) 所得税费用与利润总额的关系

项 目	本期发生额	上期发生额
利润总额	-3,453,397.48	-54,074,822.81
按法定（或适用）税率计算的所得税费用	-518,009.62	-8,111,223.42
某些子公司适用不同税率的影响	1,703,435.64	449,573.90
对以前期间当期所得税的调整	71,896.07	64,055.31
权益法核算的合营企业和联营企业损益	-321,254.87	
无须纳税的收入（以“-”填列）	-634,899.18	-720,000.00
不可抵扣的成本、费用和损失	637,189.99	546,848.15
税率变动对期初递延所得税余额的影响		7,035.30
利用以前年度未确认可抵扣亏损和可抵扣暂时性差异的纳税影响（以“-”填列）	-935,662.81	-29,938.11
未确认可抵扣亏损和可抵扣暂时性差异的纳税影响	3,636,854.25	9,098,540.09
加成扣除的纳税影响（以“-”填列）	-2,242,280.22	-3,576,908.41
其他		
所得税费用	1,397,269.25	-2,378,621.93

57、现金流量表项目注释

(1) 收到其他与经营活动有关的现金

项 目	本期发生额	上期发生额
利息收入	2,960,549.86	6,268,927.62
政府补助	3,116,251.29	835,480.88
往来款项及其他	59,109,602.79	12,676,224.02
收到保证金	8,472,183.88	13,215,704.50
合 计	73,658,587.82	32,996,337.02

(2) 支付其他与经营活动有关的现金

项 目	本期发生额	上期发生额
支付的各项费用合计	21,067,385.29	26,463,322.92
支付保证金	8,489,145.25	9,435,126.00
往来款项及其他	15,129,068.33	18,228,460.81
合 计	44,685,598.87	54,126,909.73

(3) 支付其他与筹资活动有关的现金

项 目	本期发生额	上期发生额
回购股份支付的现金	12,434,233.00	12,598,760.50
<b>合 计</b>	<b>12,434,233.00</b>	<b>12,598,760.50</b>

58、现金流量表补充资料

(1) 现金流量表补充资料

补充资料	本期发生额	上期发生额
<b>1、将净利润调节为经营活动现金流量：</b>		
净利润	-4,850,666.73	-51,696,200.88
加：资产减值损失	6,838,297.67	9,130,399.90
信用减值损失	365,041.51	28,427,567.12
固定资产折旧、投资性房地产折旧	7,762,045.08	9,320,840.70
使用权资产折旧	310,651.71	159,726.38
无形资产摊销	3,214,592.21	1,859,423.73
长期待摊费用摊销	842,666.72	193,867.87
处置固定资产、无形资产和其他长期资产的 损失（收益以“-”号填列）	11,235.52	30,749.75
固定资产报废损失（收益以“-”号填列）	-4,315.00	25,995.11
公允价值变动损失（收益以“-”号填列）	123,736.91	-22,166.57
财务费用（收益以“-”号填列）	13,009,055.49	8,917,438.01
投资损失（收益以“-”号填列）	-2,616,165.69	-1,533,911.07
递延所得税资产减少（增加以“-”号填列）	-2,891,515.47	-5,918,593.60
递延所得税负债增加（减少以“-”号填列）	8,143,274.54	-19,205.74
存货的减少（增加以“-”号填列）	22,950,603.68	6,724,613.40
经营性应收项目的减少（增加以“-”号填列）	-123,971,617.39	-117,002,453.26
经营性应付项目的增加（减少以“-”号填列）	42,501,505.04	55,709,663.93
其他		
经营活动产生的现金流量净额	-28,261,574.20	-55,692,245.22
<b>2、不涉及现金收支的重大投资和筹资活动：</b>		
债务转为资本		
一年内到期的可转换公司债券		
新增使用权资产		
<b>3、现金及现金等价物净变动情况：</b>		
现金的期末余额	160,884,900.52	259,886,608.45
减：现金的期初余额	259,886,608.45	372,972,010.89
加：现金等价物的期末余额		
减：现金等价物的期初余额		
现金及现金等价物净增加额	-99,001,707.93	-113,085,402.44

（2）本期支付的取得子公司的现金净额

项 目	本期发生额
本期发生的企业合并于本期支付的现金或现金等价物	28,050,000.00
减：购买日子公司持有的现金及现金等价物	3,028,682.38
加：以前期间发生的企业合并于本期支付的现金或现金等价物	
取得子公司支付的现金净额	25,021,317.62

（3）现金及现金等价物的构成

项 目	期末余额	上年年末余额
一、现金	160,884,900.52	259,886,608.45
其中：库存现金	99,706.07	94,967.85
可随时用于支付的银行存款	160,785,193.23	259,791,640.60
可随时用于支付的其他货币资金	1.22	
二、现金等价物		
其中：三个月内到期的债券投资		
三、期末现金及现金等价物余额	160,884,900.52	259,886,608.45
其中：母公司或集团内子公司使用受限制的现金和现金等价物		

（4）不属于现金及现金等价物的货币资金

项 目	期末余额	上年年末余额	不属于现金及现金等价物的理由
银行存款-期末定期存款利息	1,617,148.34	2,981,113.94	未实际收到
其他货币资金-保证金	5,007,566.07	2,846,312.58	使用受限
银行存款	643.69		司法冻结
合 计	6,625,358.10	5,827,426.52	

59、租赁

（1）作为承租人

经营租赁

项 目	本期发生额
短期租赁费用	4,688,976.96
与租赁相关的现金流出总额	5,753,786.60

## 融资租赁

2024 年 12 月，本公司子公司与仲利国际融资租赁有限公司签订融资租赁合同（合同编号：AA24120895DBX），将办公设备类资产以 3,000,000.00 元转让给出租人并租回使用，租赁期间为 2024 年 12 月 31 日至 2028 年 6 月 25 日，应付租金总额 3,430,000.00 元，支付履约保证金 600,000.00 元。租赁期满，承租人无违约情形可按 0 元名义价格取得租赁物所有权。

（2）作为出租人

## 经营租赁

### 租赁收入

项 目	本期发生额
租赁收入	2,475,198.81
其中：未计入租赁收款额的可变租赁付款额相关的收入	

## 六、研发支出

### 1、研发支出

项 目	本期发生额		上期发生额	
	费用化金额	资本化金额	费用化金额	资本化金额
人工费用	16,219,492.15		20,234,385.65	
折旧与摊销	2,896,334.69		2,797,901.81	
其他费用	1,629,947.88		6,839,821.46	
委外研发费用	1,530,213.92		2,659,328.60	
材料费用	1,453,878.69		1,310,298.17	
<b>合 计</b>	<b>23,729,867.33</b>		<b>33,841,735.69</b>	

## 七、在其他主体中的权益

### 1、在子公司中的权益

（1）企业集团的构成

子公司名称	注册资本	注册地	业务性质	持股比例%		取得方式
				直接	间接	
北京声讯安防技术服务有限公司	1,000.00	北京	科技推广和应用服务业	100%		出资设立
湖南声讯保安服务有限公司	1,000.00	湖南	商务服务业	100%		出资设立
广州声讯保安服务有限公司	1,000.00	广东	商务服务业	100%		出资设立

## 北京声讯电子股份有限公司

## 财务报表附注

2025 年度（除特别注明外，金额单位为人民币元）

子公司名称	注册资本	注册地	业务性质	持股比例%		取得方式
				直接	间接	
快检保安服务有限公司	5,000.00	江苏	专用设备制造业	100%		出资设立
重庆声讯安防技术服务有限公司	1,000.00	重庆	科技推广和应用服务业	100%		出资设立
陕西声讯安防服务有限公司	500.00	陕西	软件和信息技术服务业	100%		出资设立
天津声讯安防技术有限公司	500.00	天津	科技推广和应用服务业	100%		出资设立
云南声讯安防技术服务有限公司	1,000.00	云南	专业技术服务业	70%		出资设立
声讯电子设备有限公司	5,000.00	江苏	专用设备制造业	100%		出资设立
江苏声讯安防科技有限公司	1,000.00	江苏	研究和试验发展	100%		出资设立
广东声讯科技有限公司	1,000.00	广东	软件和信息技术服务业	100%		出资设立
上海声讯企业发展有限责任公司	1,000.00	上海	科技推广和应用服务业	100%		出资设立
快检（北京）安防技术有限公司	1,000.00	北京	科技推广和应用服务业	100%		出资设立
福建声讯设备有限公司	2,000.00	福建	批发业	100%		出资设立
湖南声讯电子设备有限公司	5,000.00	湖南	计算机、通信和其他电子设备制造业	100%		出资设立
湖南声讯科技有限公司	2,000.00	湖南	计算机、通信和其他电子设备制造业	100%		出资设立
长沙声讯产业园发展有限公司	1,000.00	湖南	商务服务业	100%		出资设立
浙江声图科技信息有限公司	2,000.00	浙江	软件和信息技术服务业	51%		出资设立
声讯（厦门）电子科技有限公司	1,000.00	厦门	软件和信息技术服务业	35%		出资设立
湖南声讯智慧停车管理有限公司	1,000.00	湖南	商务服务业		100%	出资设立

## 北京声迅电子股份有限公司

## 财务报表附注

2025 年度（除特别注明外，金额单位为人民币元）

子公司名称	注册资本	注册地	业务性质	持股比例%		取得方式
				直接	间接	
湖南声迅安保培训集团有限公司	1,000.00	湖南	商务服务业	51%		出资设立
合肥保安智能科技有限公司	1,000.00	安徽	居民服务业	67%		企业合并
湖南声迅保安职业技能培训学校有限公司	1,000.00	湖南	教育		100%	出资设立
杭州快响企业管理合伙企业（有限合伙）	351.00	浙江	商务服务业		51.00%	企业合并
浙江中辰城市应急服务管理有限公司	1,153.85	浙江	其他服务业		51.00%	企业合并
杭州中辰城市应急科技有限公司	2,000.00	浙江	科技推广和应用服务业		51.00%	企业合并
湖州中辰应急科技有限公司	2,000.00	浙江	科技推广和应用服务业		51.00%	企业合并
绍兴辰投人力资源服务有限公司	200.00	浙江	商务服务业		51.00%	企业合并
浙江辰安消防远程联网报警技术有限公司	1,000.00	浙江	互联网和相关服务		51.00%	企业合并
杭州萧山中辰安全技术服务有限公司	300.00	浙江	互联网和相关服务		26.01%	企业合并
湖州海辰应急科技有限公司	300.00	浙江	科技推广和应用服务业		26.01%	企业合并
义乌市应急科技有限公司	5,000.00	浙江	科技推广和应用服务业		24.63%	企业合并
义乌市中臣企业管理合伙企业（有限合伙）	455.00	浙江	商务服务业		3.06%	企业合并

## (2) 重要的非全资子公司

子公司名称	少数股东持股比例%	本期归属于少数股东的损益	本期向少数股东宣告分派的股利	期末少数股东权益余额
浙江中辰城市应急服务管理有限公司	49.00	2,209,893.94		-111,604.71

(3) 重要非全资子公司的主要财务信息

子公司名称	期末余额					负债合计
	流动资产	非流动资产	资产合计	流动负债	非流动负债	
浙江中辰城市应急管理服务有限公司	118,004,776.88	13,540,764.17	131,545,541.05	189,267,493.33	1,105,432.37	190,372,925.70

续:

子公司名称	2025年7-12月			
	营业收入	净利润	综合收益总额	经营活动现金流量
浙江中辰城市应急管理服务有限公司	95,136,692.74	7,558,050.82	7,558,050.82	49,951,492.24

(4) 在子公司的所有者权益份额发生变化且仍控制子公司的交易

① 在子公司所有者权益份额发生变化的情况

本公司原持有合肥保安智能科技有限公司 76% 股权，2025 年 3 月本公司与安徽英尚电子科技有限公司签订股权转让协议，约定于向安徽英尚电子科技有限公司转让合肥保安智能科技有限公司 9% 股权，该股权处置交易未导致本公司丧失对合肥保安智能科技有限公司的控制权。截至 2025 年 12 月 31 日，股权转让协议尚未履行完毕，取得交易对价为 12.18 万元，该项交易导致少数股东权益增加 12.18 万元。

② 交易对于少数股东权益及归属于母公司所有者权益的影响

项目	合肥保安智能科技有限公司
购买成本/处置对价	
--现金	1,028,888.00
--非现金资产的公允价值	
购买成本/处置对价合计	1,028,888.00
减：按取得/处置的股权比例计算的子公司净资产份额	-408,290.59
差额	1,437,178.59
其中：调整资本公积	
调整盈余公积	
调整未分配利润	

## 2、非同一控制下企业合并

### （1）本期发生的非同一控制下企业合并

被购买方名称	股权取得时点	股权取得成本	股权取得比例 (%)	股权取得方式	购买日	购买日的确定依据	购买日至期末被购买方的收入	购买日至期末被购买方的净利润	购买日至期末被购买方的现金流量
浙江中辰城市应急服务管理有限公司	2025年7月1日	28,050,000.00	51.00	现金收购	2025年7月1日	取得控制权	95,136,692.74	7,558,050.82	49,951,492.24

### （2）合并成本及商誉

项目	浙江中辰城市应急服务管理有限公司
合并成本：	
现金	28,050,000.00
非现金资产的公允价值	
发行或承担的债务的公允价值	
发行的权益性证券的公允价值	
或有对价的公允价值	
购买日之前持有的股权于购买日的公允价值	
合并成本合计	28,050,000.00
减：取得的可辨认净资产公允价值份额	-19,763,628.03
商誉/合并成本小于取得的可辨认净资产公允价值份额的金额	47,813,628.03

## 3、其他原因导致的合并范围的变动

单位名称	变更时间	变更原因
声讯（厦门）电子科技有限公司	2025年1月	注销
湖南声讯安保培训集团有限公司	2025年7月	注销

## 4、在合营安排或联营企业中的权益

### （1）重要的合营企业或联营企业

合营企业或联营企业名称	注册地	业务性质	持股比例 (%)		对合营企业或联营企业投资的会计处理方法
			直接	间接	
联营企业					

北京声讯电子股份有限公司  
 财务报表附注  
 2025年度（除特别注明外，金额单位为人民币元）

合营企业或联营 企业名称	注册地	业务性质	持股比例(%)		对合营企业或联 营企业投资的会 计处理方法
			直接	间接	
南京地铁运营安防科技 有限公司	南京市	道路运输业	49.00		权益法
绍兴市城发应急科技有 限公司	浙江省	科技推广和 应用服务业		24.99	权益法

(2) 重要联营企业的主要财务信息

项 目	南京地铁运营安防科技有限 公司		绍兴市城发应急科技有限 公司	
	期末余额	上年年末余额	期末余额	上年年末 余额
流动资产	52,418,646.07	38,009,018.28	20,018,997.91	
非流动资产	258,484.12	805,652.27	433,226.99	
资产合计	52,677,129.19	38,814,670.66	20,452,224.90	
流动负债	33,316,051.29	23,200,320.32	10,565,071.11	
非流动负债				
负债合计	33,316,061.29	23,200,320.32	10,565,071.11	
净资产	19,361,077.90	16,614,360.23	9,887,153.79	
其中：少数股东权益				
归属于母公司的所有者 权益	19,361,077.90	16,614,360.23	9,887,153.79	
按持股比例计算的净资产份额	9,486,928.17	8,141,036.51	2,470,799.73	
调整事项				
其中：商誉				
未实现内部交易损益	-328,690.27			
减值准备				
其他				
对联营企业权益投资的账面价值	9,158,237.90	8,141,036.51	2,470,799.73	
存在公开报价的权益投资的公允 价值				

续：

项 目	南京地铁运营安防科技有限公司		绍兴市城发应急科技有限公司	
	本期发生额	上期发生额	本期发生额	上期发生额
营业收入	176,727,753.78	30,094,506.17	23,047,332.12	
净利润	4,312,227.67	-10,084,419.21	760,062.59	
终止经营的净利润				
其他综合收益				

北京声讯电子股份有限公司  
 财务报表附注  
 2025年度（除特别注明外，金额单位为人民币元）

项 目	南京地铁运营安防科技有限公司		绍兴市城发应急科技有限公司	
	本期发生额	上期发生额	本期发生额	上期发生额
综合收益总额	4,312,227.67	-10,084,419.21	760,062.59	
企业本期收到的来自联营企业的股利	277,100.00	217,000.00		

(3) 其他不重要合营企业和联营企业的汇总财务信息

项 目	期末余额/本期发生额	上年年末余额/上期发生额
联营企业：		
投资账面价值合计	898,326.23	748,353.92
下列各项按持股比例计算的合计数		
净利润	54,595.52	-274,214.41
其他综合收益		
综合收益总额	54,595.52	-274,214.41

## 八、政府补助

### 1、计入递延收益的政府补助

分 类	期初余额	本期增加	本期减少	期末余额
与资产相关的政府补助	113,333.36	580,000.00	693,333.36	
合 计	113,333.36	580,000.00	693,333.36	

计入递延收益的政府补助，后续采用总额法计量

种 类	期初余额	本期新增补助金额	本期结转计入损益的金额	其他变动	期末余额	本期结转计入损益的列报项目
枢纽级快件处理中心智慧安检系统与关键技术研究和应用示范	113,333.36	580,000.00	693,333.36			其他收益
小 计	113,333.36	580,000.00	693,333.36			
合 计	113,333.36	580,000.00	693,333.36			

### 2、采用总额法计入当期损益的政府补助情况

种 类	本期计入损益的金额	上期计入损益的金额
与资产相关的政府补助：		
枢纽级快件处理中心智慧安检系统与关键技术研究和应用示范	693,333.32	2,346,515.42
小 计	693,333.32	2,346,515.42
与收益相关的政府补助：		

北京声讯电子股份有限公司  
 财务报表附注  
 2025年度（除特别注明外，金额单位为人民币元）

种 类	本期计入损益的金额	上期计入损益的金额
增值税软件退税	993,964.03	2,544,270.98
个税手续费返还	63,376.21	55,707.85
岗位补贴与社保补贴	78,491.05	23,592.03
直接债务工具中介费用补贴	1,000,000.00	
人才政策兑现	300,000.00	
残疾人劳动就业补贴	14,520.00	
实体经济发展专项资金	32,900.00	
两新党组织运行经费	3,000.00	
义乌市市场监督管理局标准化奖励	50,000.00	
小微企业社会保险补贴		43,450.80
企业招用自主就业退役士兵减免增 值税		9,000.00
社保返还		8,545.82
北京市专利资助金		1,800.00
一次性扩岗补助		2,000.00
工会经费返还		153.60
小 计	2,486,251.29	2,688,521.08
合 计	3,179,584.61	5,035,036.50

## 九、金融工具风险管理

本公司的主要金融工具包括货币资金、应收票据、应收账款、应收款项融资、其他应收款、其他流动资产、交易性金融资产、长期应收款、应付票据、应付账款、其他应付款、短期借款、一年内到期的非流动负债、长期借款、应付债券、租赁负债及长期应付款。各项金融工具的详细情况已于相关附注内披露。与这些金融工具有关的风险，以及本公司为降低这些风险所采取的风险管理政策如下所述。本公司管理层对这些风险敞口进行管理和监控以确保将上述风险控制在限定的范围之内。

本公司从事风险管理的目标是在风险和收益之间取得平衡，将风险对本公司经营业绩的负面影响降至最低水平，使股东和其他权益投资者的利益最大化。基于该风险管理目标，本公司风险管理的基本策略是确认和分析公司面临的各种风险，建立适当的风险承受底线和进行风险管理，并及时可靠地对各种风险进行监督，将风险控制在限定的范围内。

本公司在日常活动中面临各种与金融工具相关的风险，主要包括信用风险、流动性风险以及市场风险。管理层已审议并批准管理这些风险的政策，概括如下：

### 1、信用风险

信用风险是指金融工具的一方不履行义务，造成另一方发生财务损失的风险。本公司主要面临赊销导致的客户违约风险。为降低信用风险，公司管理层负责厘定信贷限额、信贷审批及实施其他监督程序，以确保采取跟进行动以收回逾期债务。

此外，公司通过对已有客户信用评级的季度监控以及应收账款账龄分析的月度审核来确保公司的整体信用风险在可控的范围内。在监控客户的信用风险时，按照客户的信用特征对其分组。被评为“高风险”级别的客户会放在受限制客户名单里，并且只有在额外批准的前提下，公司才可在未来期间内对其赊销，否则必须要求其提前支付相应款项。

## 2、市场风险

金融工具的市场风险，是指金融工具的公允价值或未来现金流量因市场价格变动而发生波动的风险，包括汇率风险、利率风险和其他价格风险。

## 3、流动风险

流动风险，是指本公司在履行以交付现金或其他金融资产的方式结算的义务时发生资金短缺的风险。流动性风险可能源于无法尽快以公允价值售出金融资产；或者源于对方无法偿还其合同债务；或者源于提前到期的债务；或者源于无法产生预期的现金流量。

本公司的政策是确保拥有充足的现金偿还到期债务。流动性风险由本公司的财务部门管理。财务部门通过监控现金余额、交易性金融资产以及对未来现金流量的预测，确保公司在所有合理预测的情况下拥有充足的资金偿还债务，满足本公司经营需要。

## 十、公允价值

按照在公允价值计量中对计量整体具有重大意义的最低层次的输入值，公允价值层次可分为：

第一层次：相同资产或负债在活跃市场中的报价（未经调整的）。

第二层次：直接（即价格）或间接（即从价格推导出）地使用除第一层次中的资产或负债的市场报价之外的可观察输入值。

第三层次：资产或负债使用了任何非基于可观察市场数据的输入值（不可观察输入值）。

### （1）以公允价值计量的项目和金额

期末，以公允价值计量的资产及负债按上述三个层次列示如下：

项 目	第一层次公 允价值计量	第二层次公 允价值计量	第三层次公 允价值计量	合计
一、持续的公允价值计量				
（一）应收款项融资			201,400.00	201,400.00

(2)持续和非持续第三层次公允价值计量项目，采用的估值技术和重要参数的定性及定量信息

公司持有的应收款项融资-银行承兑汇票，其剩余期限较短，且预期均予以背书，故采用票面金额确定其公允价值。

## 十一、关联方及关联交易

### 1、本公司的母公司情况

母公司名称	注册地	业务性质	注册资本(万元)	母公司对本公司持股比例%	母公司对本公司表决权比例%
广西天福投资有限公司	广西	投资	5,019	36.15	36.15

本公司最终控制方是：聂蓉、谭政、谭天。

报告期内，母公司注册资本（实收资本）变化：

无。

### 2、本公司的子公司情况

子公司情况详见附注七、1。

### 3、本公司的合营企业和联营企业情况

重要的合营和联营企业情况详见附注七、4。

本期与本公司发生关联方交易，或前期与本公司发生关联方交易形成余额的其他合营或联营企业情况如下：

合营或联营企业名称	与本公司关系
南京地铁运营安防科技有限公司	本公司的联营企业
绍兴市城投应急科技有限公司	本公司的联营企业
深圳声讯港安科技有限公司	本公司的联营企业
宁波中浦中辰应急科技有限公司	本公司的联营企业

### 4、本公司的其他关联方情况

关联方名称	与本公司关系
聂蓉	实际控制人、董事长
谭政	实际控制人
谭天	实际控制人
王娜	董事、财务总监
吴甦	独立董事

关联方名称	与本公司关系
庞俊巍	独立董事
丛培红	独立董事
李艳君	董事会秘书
楚林	总经理
姬光	技术总监
中瑞财富基金管理（深圳）有限公司	聂蓉任董事
北京天宜上佳新材料股份有限公司	公司独立董事任职的公司
北京厚德至卓教育科技有限公司	公司独立董事任职的公司
北京市卓业达铁路设备有限责任公司	公司独立董事任职的公司
北京庞大律师事务所	公司独立董事任职的公司
中税网税务师事务所集团有限公司	公司独立董事任职的公司
中税网（北京）会计师事务所（特殊普通合伙）	公司独立董事任职的公司
东方时尚驾驶学校股份有限公司	公司独立董事任职的公司

## 5、关联交易情况

### （1）关联采购与销售情况

#### ① 采购商品、接受劳务

关联方	关联交易内容	本期发生额	上期发生额
南京地铁运营安防科技有限公司	服务费	1,630,742.09	
宁波中浦中辰应急科技有限公司	服务费	490,377.36	

#### ② 出售商品、提供劳务

关联方	关联交易内容	本期发生额	上期发生额
南京地铁运营安防科技有限公司	销售货物及服务	13,117,559.59	757,052.21
绍兴市城投应急科技有限公司	销售货物及服务	12,542,408.37	
宁波中浦中辰应急科技有限公司	销售货物及服务	2,830.19	

### （2）关联担保情况

本公司作为被担保方

担保方	担保金额	担保起始日	担保终止日	担保是否已经履行完毕
-----	------	-------	-------	------------

北京声讯电子股份有限公司  
 财务报表附注  
 2025年度（除特别注明外，金额单位为人民币元）

担保方	担保金额	担保起始日	担保终止日	担保是否已经履行完毕
谭政	36,000,000.00	2025/12/11	2026/12/8	否
聂蓉	36,000,000.00	2025/12/11	2026/12/8	否

(3) 关键管理人员薪酬

本公司本期关键管理人员 11 人，上期关键管理人员 10 人，支付薪酬情况见下表：

项 目	本期发生额（万元）	上期发生额（万元）
关键管理人员薪酬	259.02	386.92

6、关联方应收应付款项

(1) 应收关联方款项

项目名称	关联方	期末余额		上年年末余额	
		账面余额	坏账准备	账面余额	坏账准备
应收账款	南京地铁运营安防科技有限公司	7,417,610.00	513,284.51	16,130.00	2,085.61
应收账款	绍兴市城投应急科技有限公司	13,938,191.86	964,496.37		
其他应收款	深圳声讯港安科技有限公司	81,870.80	10,660.23	81,870.80	4,699.38
其他应收款	南京地铁运营安防科技有限公司	217,493.78	15,660.26	10,000.00	574.00

(2) 应付关联方款项

项目名称	关联方	期末余额	上年年末余额
应付账款	南京地铁运营安防科技有限公司	1,726,735.44	95,993.35
应付账款	宁波中浦中辰应急科技有限公司	490,377.36	

7、关联方承诺

无。

十二、承诺及或有事项

1、重要的承诺事项

截至 2025 年 12 月 31 日，本公司不存在应披露的承诺事项。

2、或有事项

截至 2025 年 12 月 31 日，本公司不存在应披露的或有事项。

### 十三、资产负债表日后事项

截至财务报告批准报出日止，本公司不存在应披露的资产负债表日后事项。

### 十四、其他重要事项

无。

### 十五、公司财务报表主要项目注释

#### 1、应收账款

##### （1）按账龄披露

账龄	期末余额	上年年末余额
1年以内	190,365,475.49	218,401,659.47
1至2年	129,919,718.90	188,141,361.00
2至3年	108,871,323.59	79,674,141.61
3至4年	14,587,223.38	26,892,569.10
4至5年	15,119,867.98	7,314,294.78
5年以上	3,727,356.67	20,554,227.18
<b>小计</b>	<b>462,590,966.01</b>	<b>540,978,253.14</b>
减：坏账准备	64,157,198.84	77,560,305.89
<b>合计</b>	<b>398,433,767.17</b>	<b>463,417,947.25</b>

##### （2）按坏账计提方法分类披露

类别	账面余额		期末余额		账面价值
	金额	比例(%)	金额	坏账准备 预期信用 损失率(%)	
按单项计提坏账准备					
按组合计提坏账准备	462,590,966.01	100.00	64,157,198.84	13.87	398,433,767.17
<b>合计</b>	<b>462,590,966.01</b>	<b>100.00</b>	<b>64,157,198.84</b>	<b>13.87</b>	<b>398,433,767.17</b>

续：

类别	账面余额		上年年末余额		账面价值
	金额	比例(%)	金额	坏账准备 预期信用 损失率(%)	
按单项计提坏账准备					
按组合计提坏账准备	540,978,253.14	100.00	77,560,305.89	14.34	463,417,947.25
<b>合计</b>	<b>540,978,253.14</b>	<b>100.00</b>	<b>77,560,305.89</b>	<b>14.34</b>	<b>463,417,947.25</b>

北京声讯电子股份有限公司  
 财务报表附注  
 2025年度（除特别注明外，金额单位为人民币元）

按单项计提坏账准备的应收账款：无。

按组合计提坏账准备的应收账款：

	期末余额			上年年末余额		
	账面余额	坏账准备	预期信用损失率(%)	账面余额	坏账准备	预期信用损失率(%)
1年以内	190,365,475.49	11,786,871.65	6.19	218,401,659.47	11,295,149.62	5.17
1至2年	129,919,718.90	16,431,119.67	12.65	188,141,361.00	16,764,571.98	8.91
2至3年	108,871,323.59	19,115,873.12	17.56	79,674,141.61	9,922,474.44	12.45
3至4年	14,587,223.38	4,139,365.66	28.38	26,892,569.10	15,429,934.01	57.38
4至5年	15,119,867.98	8,956,612.07	59.24	7,314,294.78	4,698,948.66	64.24
5年以上	3,727,356.67	3,727,356.67	100.00	20,554,227.18	19,449,227.18	94.62
合计	<b>462,590,966.01</b>	<b>64,157,198.84</b>	<b>13.87</b>	<b>540,978,253.14</b>	<b>77,560,305.89</b>	<b>14.34</b>

(3) 本期计提、收回或转回的坏账准备情况

	坏账准备金额
期初余额	77,560,305.89
本期计提	-13,403,107.05
本期收回或转回	
本期核销	
<b>期末余额</b>	<b>64,157,198.84</b>

本期无转回或收回金额重要的坏账准备。

(4) 本期实际核销的应收账款情况

本期无重要的应收账款核销。

(5) 按欠款方归集的应收账款和合同资产期末余额前五名单位情况

单位名称	应收账款期末余额	合同资产期末余额	应收账款和合同资产期末余额	占应收账款和合同资产期末余额合计数的比例%	应收账款坏账准备和合同资产减值准备期末余额
北京城建智控科技股份有限公司	50,606,917.61	6,260,193.38	56,867,110.99	11.00	7,963,523.57
声讯电子设备有限公司	52,966,025.27		52,966,025.27	10.25	
中兴系统技术有限公司	37,807,856.15		37,807,856.15	7.31	7,539,290.81

北京声讯电子股份有限公司  
 财务报表附注  
 2025年度（除特别注明外，金额单位为人民币元）

单位名称	应收账款 期末余额	合同资产 期末余额	应收账款和 合同资产期 末余额	占应收账款 和合同资产 期末余额合 计数的比 例%	应收账款坏 账准备和合 同资产减值 准备期末余 额
中关村科学城 城市大脑股份 有限公司	36,154,684.05	1,132,695.00	37,287,379.05	7.21	2,713,778.55
北京京南顺达 科技有限公司	26,575,483.46	1,715,778.70	28,291,262.16	5.47	1,957,701.55
<b>合计</b>	<b>204,110,966.54</b>	<b>9,108,667.08</b>	<b>213,219,633.62</b>	<b>41.24</b>	<b>20,174,294.48</b>

2、其他应收款

项 目	期末余额	上年年末余额
应收利息		
应收股利		8,800,000.00
其他应收款	381,198,639.89	390,065,953.68
<b>合 计</b>	<b>381,198,639.89</b>	<b>398,865,953.68</b>

其他应收款

① 按账龄披露

账 龄	期末余额	上年年末余额
1年以内	119,740,774.14	38,439,091.86
1至2年	36,816,625.69	315,649,851.99
2至3年	198,782,938.90	24,437,205.37
3至4年	16,500,456.67	4,449,599.35
4至5年	9,357,674.08	4,433,534.27
5年以上	4,245,899.00	2,656,670.84
小 计	385,444,368.48	390,065,953.68
减：坏账准备	4,245,728.59	1,015,973.95
<b>合 计</b>	<b>381,198,639.89</b>	<b>389,049,979.73</b>

② 按款项性质披露

账 龄	期末余额	上年年末余额
保证金	3,558,938.04	3,912,831.67
往来款项及其他	381,885,430.44	386,153,122.01
<b>合 计</b>	<b>385,444,368.48</b>	<b>390,065,953.68</b>

北京声讯电子股份有限公司  
 财务报表附注  
 2025 年度（除特别注明外，金额单位为人民币元）

③ 本期计提、收回或转回的坏账准备情况

坏账准备	第一阶段	第二阶段	第三阶段	合计
	未来 12 个月预期信用损失	整个存续期预期信用损失(未发生信用减值)	整个存续期预期信用损失(已发生信用减值)	
期初余额	106,782.81	75,738.47	833,452.67	1,015,973.95
期初余额在本期				
--转入第二阶段	-32,890.18	32,890.18		
--转入第三阶段		-47,745.60	47,745.60	
--转回第二阶段				
--转回第一阶段				
本期计提	18,433.02	13,726.10	3,197,595.52	3,229,754.64
本期转回				
本期转销				
本期核销				
其他变动				
<b>期末余额</b>	<b>92,325.65</b>	<b>74,609.15</b>	<b>4,078,793.79</b>	<b>4,245,728.59</b>

④ 按欠款方归集的其他应收款期末余额前五名单位情况

单位名称	款项性质	其他应收款期末余额	账龄	占其他应收款期末余额合计数的比例(%)	坏账准备期末余额
湖南声讯科技有限公司	合并范围内关联方款项	66,872,102.11	1 年以内	17.35	
		23,706,622.44	1 至 2 年	6.15	
		105,677,513.02	2 至 3 年	27.42	
湖南声讯电子设备有限公司	合并范围内关联方款项	36,956,929.02	1 年以内	9.59	
		9,634,572.56	1 至 2 年	2.50	
		89,448,563.98	2 至 3 年	23.21	
江苏声讯安防科技有限公司	合并范围内关联方款项	2,250,000.00	1 年以内	0.58	
		2,750,000.00	1 至 2 年	0.71	
		2,950,000.00	2 至 3 年	0.77	
		3,230,000.00	3 至 4 年	0.84	
		3,520,000.00	4 至 5 年	0.91	
长沙声讯产业园发展有限公司	合并范围内关联方	3,103,560.00	5 年以上	0.81	
		194,100.00	1 年以内	0.05	
		124,000.00	1 至 2 年	0.03	

北京声讯电子股份有限公司  
 财务报表附注  
 2025年度（除特别注明外，金额单位为人民币元）

单位名称	款项性质	其他应收款 期末余额	账龄	占其他应收 款期末余额 合计数的比 例(%)	坏账准备 期末余额
	款项	200,000.00	2至3年	0.05	
		12,236,500.00	3至4年	3.17	
声讯电子设备有限公司	合并范围 内关联方 款项	9,398,519.55	1年以内	2.44	
<b>合计</b>		<b>372,252,982.68</b>		<b>96.58</b>	

3、长期股权投资

项 目	期末余额		上年年末余额			
	账面余额	减值准备	账面价值	账面余额	减值准备	账面价值
对子公司投资	159,087,046.00		159,087,046.00	129,158,888.00		129,158,888.00
对联营企业投资	24,616,898.03		24,616,898.03	23,109,696.74		23,109,696.74
<b>合计</b>	<b>183,703,944.03</b>		<b>183,703,944.03</b>	<b>152,268,584.74</b>		<b>152,268,584.74</b>

## (1) 对子公司投资

被投资单位	期初余额(账面 价值)	减值准备期初 余额	本期增减变动				期末余额(账面 价值)	减值准备 期末余额
			追加投资	减少投资	计提减值准备	其他		
快检保安服务有限公司	15,000,000.00						15,000,000.00	
湖南声讯保安服务有限公司	10,000,000.00						10,000,000.00	
北京声讯安防技术服务有限公司	5,000,000.00						5,000,000.00	
陕西声讯安防服务有限公司	5,000,000.00						5,000,000.00	
重庆声讯安防技术服务有限公司	8,400,000.00		2,000,000.00				10,400,000.00	
声讯电子设备有限公司	50,000,000.00						50,000,000.00	
云南声讯安防技术服务有限公司	3,500,000.00						3,500,000.00	
天津声讯安防技术有限公司	5,000,000.00						5,000,000.00	
广州声讯保安服务有限公司	19,730,000.00						19,730,000.00	
广东声讯科技有限公司	4,000,000.00						4,000,000.00	
浙江声图科技信息有限公司	500,000.00						500,000.00	
合肥保安智能科技有限公司	3,028,888.00			121,842.00			2,907,046.00	

北京声讯电子股份有限公司

财务报表附注

2025年度（除特别注明外，金额单位为人民币元）

被投资单位	期初余额(账面价值)	减值准备期初余额	本期增减变动				期末余额(账面价值)	减值准备期末余额
			追加投资	减少投资	计提减值准备	其他		
浙江中辰城市应急管理服务有限公司			28,050,000.00				28,050,000.00	
<b>合计</b>	<b>129,158,888.00</b>		<b>30,050,000.00</b>	<b>121,842.00</b>			<b>159,087,046.00</b>	

(2) 对联营、合营企业投资

被投资单位	期初余额(账面价值)	减值准备期初余额	追加/新增投资	减少投资	权益法下确认的投资损益	本期增减变动					期末余额(账面价值)	减值准备期末余额	
						其他综合收益调整	其他权益变动	宣告发放现金股利或利润	计提减值准备	其他			
①联营企业													
南京地铁运营保安服务有限公司	23,109,696.74				1,784,301.29			277,100.00				24,616,898.03	
<b>合计</b>	<b>23,109,696.74</b>				<b>1,784,301.29</b>			<b>277,100.00</b>				<b>24,616,898.03</b>	

北京声讯电子股份有限公司  
 财务报表附注  
 2025年度（除特别注明外，金额单位为人民币元）

4、营业收入和营业成本

项 目	本期发生额		上期发生额	
	收入	成本	收入	成本
主营业务	245,299,806.26	186,977,981.53	286,668,601.01	232,808,636.32
其他业务	7,202,381.00	3,758,927.38	6,931,659.37	3,843,148.96
<b>合 计</b>	<b>252,502,187.26</b>	<b>190,736,908.91</b>	<b>293,600,260.38</b>	<b>236,651,785.28</b>

5、投资收益

项 目	本期发生额	上期发生额
成本法核算的长期股权投资收益	3,539,327.87	4,800,000.00
权益法核算的长期股权投资收益	1,784,301.29	1,539,485.40
处置交易性金融资产取得的投资收益	92,828.76	
其他	-1,659.80	-1,519.41
<b>合 计</b>	<b>5,414,798.12</b>	<b>6,337,965.99</b>

十六、补充资料

1、当期非经常性损益明细表

项 目	本期发生额	说明
非流动性资产处置损益，包括已计提资产减值准备的冲销部分	-10,331.77	
计入当期损益的政府补助，但与公司正常经营业务密切相关、符合国家政策规定、按照确定的标准享有、对公司损益产生持续影响的政府补助除外	2,172,244.41	
除同公司正常经营业务相关的有效套期保值业务外，非金融企业持有金融资产和金融负债产生的公允价值变动损益以及处置金融资产和金融负债产生的损益	126,044.08	
除上述各项之外的其他营业外收入和支出	-464,956.46	
其他符合非经常性损益定义的损益项目		
<b>非经常性损益总额</b>	<b>1,823,000.26</b>	
减：非经常性损益的所得税影响数	249,950.63	
<b>非经常性损益净额</b>	<b>1,573,049.63</b>	
减：归属于少数股东的非经常性损益净影响数（税后）	15,987.13	
<b>归属于公司普通股股东的非经常性损益</b>	<b>1,557,062.50</b>	

北京声迅电子股份有限公司  
财务报表附注  
2025年度（除特别注明外，金额单位为人民币元）

2、净资产收益率和每股收益

报告期利润	加权平均净资产 收益率%	每股收益	
		基本每股收益	稀释每股收益
归属于公司普通股股东的净利润	-1.63	-0.14	-0.14
扣除非经常性损益后归属于公司普通股股东的净利润	-1.85	-0.16	-0.16





# 营业执照

(副本)(4-1)

统一社会信用代码

91110101MA01Y01N85



扫描市场主体身份码  
了解更多登记、备案、  
许可、监管信息，体  
验更多应用服务。

名称 北京中名国成会计师事务所（特殊普通合伙）

出资额 5425 万元

类型 特殊普通合伙企业

成立日期 2020 年 12 月 10 日

执行事务合伙人 郑鲁光

主要经营场所

北京市东城区建国门内大街 18 号办公楼  
一座 9 层 910 单元

经营范围

许可项目：注册会计师业务；代理记账。（依法须经批准的项  
目，经相关部门批准后方可开展经营活动，具体经营项目以相  
关部门批准文件或许可证件为准）一般项目：税务服务；资  
产评估；企业管理咨询；工程造价咨询业务；信息咨询服务（不  
含许可类信息咨询服务）；破产清算服务；薪酬管理服务；物  
业服务评估；咨询策划服务；财政资金项目预算绩效评价服务；  
社会经济咨询服务；商务代理代办服务；招投标代理服务；政  
府采购代理服务。（除依法须经批准的项目外，凭营业执照依  
法自主开展经营活动）（不得从事国家和本市产业政策禁止和  
限制类项目的经营活动。）

登记机关



2026 年 03 月 18 日

市场主体应当于每年 1 月 1 日至 6 月 30 日通过

国家企业信用信息公示系统网址：<http://www.gsxt.gov.cn>

国家企业信用信息公示系统报送公示年度报告。

国家市场监督管理总局监制



# 会计师事务所 执业证书



名称：北京中名国成会计师事务所（特殊普通合伙）

首席合伙人：郑鲁光

主任会计师：

经营场所：北京市东城区建国门内大街18号办公楼一座9层910单元

组织形式：特殊普通合伙

执业证书编号：11010375

批准执业文号：京财会许可[2021]0132号

批准执业日期：2021年1月25日

## 说明

- 1、《会计师事务所执业证书》是证明持有人经财政部门依法审批，准予执行注册会计师法定业务的凭证。
- 2、《会计师事务所执业证书》记载事项发生变动的，应当向财政部门申请换发。
- 3、《会计师事务所执业证书》不得伪造、涂改、出租、出借、转让。
- 4、会计师事务所终止或执业许可注销的，应当向财政部门交回《会计师事务所执业证书》。



发证机关：北京市财政局

2025年6月26日

中华人民共和国财政部制



年度检验登记  
Annual Renewal Registration

本证书经检验合格，继续有效一年。  
This certificate is valid for another year after  
this renewal.

年 月 日  
/y /m /d

12

注册会计师工作单位变更事项登记  
Registration of the Change of Working Unit by a CPA

同意调出  
Agree the holder to be transferred from

中兴华东营分所

事务所  
CPAs

注册会计师  
转所专用章

转出协会盖章  
Stamp of the transfer-out Institute of CPAs

2021年 12月 22日  
/y /m /d

同意调入  
Agree the holder to be transferred to

注册会计师  
转所专用章

事务所  
CPAs

转入协会盖章  
Stamp of the transfer-in Institute of CPAs

2021-12-23日  
/y /m /d

13

年度检验登记  
Annual Renewal Registration

2021年  
注册会计师  
转所专用章

本证书经检验合格，继续有效一年。  
This certificate is valid for another year after  
this renewal.



证书编号:  
No. of Certificate

37050008002

批准注册协会:  
Authorized Institute of CPAs

山东注册会计师协会

发证日期:  
Date of Issuance

2021年 12月 17日  
/y /m /d

年 月 日  
/y /m /d

4

5



姓名  
Full name 李继军  
性别  
Sex 男  
出生日期  
Date of birth 1970-12-22  
工作单位  
Working unit 中兴华会计师事务所(特殊普通合伙)东营分所  
身份证号码  
Identity card No. 370502197012226433



中国注册会计师  
注册税务师

姓名 郭新风  
Full name  
性别 女  
Sex  
出生日期 1984-11-04  
Date of birth  
工作单位 北京永拓会计师事务所(特殊普通合伙) 山东分所  
Working unit  
身份证号码 370725198411040425  
Identity card No.



注册税务师工作单位变更事项登记  
Registration of the Change of Working Unit by a CPA

同意调出  
Agree the holder to be transferred from

同意调入  
Agree the holder to be transferred to

转出协会盖章  
Stamp of the transfer-out Institute of CPAs

转入协会盖章  
Stamp of the transfer-in Institute of CPAs

2015年12月25日

2015年12月25日

注册税务师工作单位变更事项登记  
Registration of the Change of Working Unit by a CPA

同意调出  
Agree the holder to be transferred from

同意调入  
Agree the holder to be transferred to

转出协会盖章  
Stamp of the transfer-out Institute of CPAs

转入协会盖章  
Stamp of the transfer-in Institute of CPAs

2010年12月11日

2010年12月11日

注册税务师工作单位变更事项登记  
Registration of the Change of Working Unit by a CPA

同意调出  
Agree the holder to be transferred from

同意调入  
Agree the holder to be transferred to

转出协会盖章  
Stamp of the transfer-out Institute of CPAs

转入协会盖章  
Stamp of the transfer-in Institute of CPAs

2010年12月25日

2010年12月25日