

目 录

一、审阅报告·····	第 1 页
二、备考合并财务报表·····	第 2—3 页
（一）备考合并资产负债表·····	第 2 页
（二）备考合并利润表·····	第 3 页
三、备考合并财务报表附注·····	第 4—90 页

审 阅 报 告

天健审〔2026〕7920号

东睦新材料集团股份有限公司全体股东：

我们审阅了后附的东睦新材料集团股份有限公司（以下简称东睦股份公司）按照备考合并财务报表附注三所述编制基础编制的备考合并财务报表，包括2024年12月31日和2025年12月31日的备考合并资产负债表，2024年度和2025年度的备考合并利润表以及备考合并财务报表附注。备考合并财务报表的编制是东睦股份公司管理层的责任，我们的责任是在实施审阅工作的基础上对备考合并财务报表出具审阅报告。

我们按照中国注册会计师执业准则的规定执行了审阅业务。该准则要求我们计划和实施审阅工作，以对备考合并财务报表是否不存在重大错报获取有限保证。审阅主要限于询问东睦股份公司有关人员和财务数据实施分析程序，提供的保证程度低于审计。我们没有实施审计，因而不发表审计意见。

根据我们的审阅，我们没有注意到任何事项使我们相信东睦股份公司备考合并财务报表没有按照备考合并财务报表附注三所述的编制基础编制。

我们提醒报表使用者关注备考合并财务报表附注三对编制基础的说明。本报告仅供备考合并财务报表附注二所述资产重组事项之用，不适用于其他用途。本段内容不影响已发表的审阅意见。

天健会计师事务所（特殊普通合伙） 中国注册会计师：

中国·杭州

中国注册会计师：

二〇二六年四月二十日



备考合并资产负债表

会合01表

单位：人民币元


编制单位：东睦新材料集团股份有限公司

资产	注释号	2025年12月31日	2024年12月31日	负债和股东权益	注释号	2025年12月31日	2024年12月31日
流动资产：				流动负债：			
货币资金	1	354,999,346.41	317,522,345.88	短期借款	24	175,851,118.78	411,530,391.64
结算备付金				向中央银行借款			
拆出资金				拆入资金			
交易性金融资产				交易性金融负债			
衍生金融资产				衍生金融负债			
应收票据	2	16,901,438.96	9,239,877.87	应付票据	25	230,882,859.27	51,869,667.04
应收账款	3	1,589,314,706.56	1,453,799,119.16	应付账款	26	721,234,952.32	646,935,906.28
应收款项融资	4	510,552,447.34	238,875,104.34	预收款项	27	73,600.00	126,400.00
预付款项	5	19,728,677.68	13,473,072.82	合同负债	28	5,133,457.62	5,128,236.99
应收保费				卖出回购金融资产款			
应收分保账款				吸收存款及同业存放			
应收分保合同准备金				代理买卖证券款			
其他应收款	6	9,919,865.37	24,706,097.37	代理承销证券款			
买入返售金融资产				应付职工薪酬	29	108,166,947.77	96,688,833.89
存货	7	1,117,464,241.54	1,204,726,557.42	应交税费	30	44,146,940.31	33,404,209.43
其中：数据资源				其他应付款	31	428,583,110.26	283,920,268.49
合同资产	8	3,430,316.80	3,830,137.70	应付手续费及佣金			
持有待售资产				应付分保账款			
一年内到期的非流动资产	9	135,001.79	834,573.34	持有待售负债			
其他流动资产	10	6,216,981.53	1,555,117.41	一年内到期的非流动负债	32	752,130,026.57	481,762,394.63
流动资产合计		3,628,663,023.98	3,268,562,003.31	其他流动负债	33	468,281.97	525,996.35
非流动资产：				流动负债合计		2,466,671,294.87	2,011,892,304.74
发放贷款和垫款				非流动负债：			
债权投资				保险合同准备金			
其他债权投资				长期借款	34	1,180,740,000.00	1,870,840,000.00
长期应收款	11	561,464.52	4,286,902.33	应付债券			
长期股权投资	12	228,790,167.24	257,593,386.38	其中：优先股			
其他权益工具投资	13	4,000,000.00	4,000,000.00	永续债			
其他非流动金融资产				租赁负债	35	115,708,402.34	143,460,917.42
投资性房地产	14	2,974,405.01	3,484,069.97	长期应付款			
固定资产	15	2,610,805,822.47	2,656,292,411.86	长期应付职工薪酬			
在建工程	16	141,314,094.32	108,230,746.20	预计负债	36	10,216,687.83	3,469,340.60
生产性生物资产				递延收益	37	118,855,767.69	109,784,126.18
油气资产				递延所得税负债	21	8,163,418.78	9,458,717.29
使用权资产	17	131,001,420.88	151,798,129.38	其他非流动负债			
无形资产	18	373,541,999.98	368,190,639.63	非流动负债合计		1,433,684,276.64	2,137,013,101.49
其中：数据资源				负债合计		3,900,355,571.51	4,148,905,406.23
开发支出				股东权益：			
其中：数据资源				归属于母公司所有者权益合计	38	3,797,503,858.93	3,254,952,219.31
商誉	19	575,870,583.05	575,870,583.05	少数股东权益		149,887,705.37	142,765,338.18
长期待摊费用	20	63,036,708.71	70,810,942.31	所有者权益合计		3,947,391,564.30	3,397,717,557.49
递延所得税资产	21	81,437,648.30	77,214,485.58	负债和所有者权益总计		7,847,747,135.81	7,546,622,963.72
其他非流动资产	22	5,749,797.35	288,663.72				
非流动资产合计		4,219,084,111.83	4,278,060,960.41				
资产总计		7,847,747,135.81	7,546,622,963.72				

法定代表人：

主管会计工作的负责人：

会计机构负责人：



备考合并利润表

财会02表

单位：人民币元


编制单位：东睦新材料集团股份有限公司

	注释 号	2025年度	2024年度
一、营业总收入		6,037,496,242.45	5,142,986,540.92
其中：营业收入	1	6,037,496,242.45	5,142,986,540.92
利息收入			
已赚保费			
手续费及佣金收入			
二、营业总成本		5,318,960,442.67	4,661,681,038.09
其中：营业成本	1	4,516,750,701.25	3,910,773,665.57
利息支出			
手续费及佣金支出			
退保金			
赔付支出净额			
提取保险责任准备金净额			
保单红利支出			
分保费用			
税金及附加	2	52,506,113.55	42,144,300.03
销售费用	3	69,015,271.95	66,989,353.77
管理费用	4	256,852,135.53	220,894,337.41
研发费用	5	353,839,432.86	321,735,282.66
财务费用	6	69,996,787.53	99,144,098.65
其中：利息费用		79,974,599.18	104,939,889.74
利息收入		2,016,682.54	1,341,133.14
加：其他收益	7	56,954,048.05	62,790,034.89
投资收益（损失以“-”号填列）	8	-2,379,628.42	-4,306,919.40
其中：对联营企业和合营企业的投资收益		-3,219.14	-1,422,011.49
以摊余成本计量的金融资产终止确认收益			
汇兑收益（损失以“-”号填列）			
净敞口套期收益（损失以“-”号填列）			
公允价值变动收益（损失以“-”号填列）			
信用减值损失（损失以“-”号填列）	9	-21,882,416.33	-27,472,350.50
资产减值损失（损失以“-”号填列）	10	-21,970,223.91	-29,582,548.01
资产处置收益（损失以“-”号填列）	11	-5,785,032.22	263,072.58
三、营业利润（亏损以“-”号填列）		723,472,546.95	482,996,792.39
加：营业外收入	12	834,342.84	1,378,538.57
减：营业外支出	13	9,651,340.08	5,629,877.30
四、利润总额（亏损总额以“-”号填列）		714,655,549.71	478,745,453.66
减：所得税费用	14	33,281,719.29	10,206,750.66
五、净利润（净亏损以“-”号填列）		681,373,830.42	468,538,703.00
（一）按经营持续性分类：			
1. 持续经营净利润（净亏损以“-”号填列）		681,373,830.42	468,538,703.00
2. 终止经营净利润（净亏损以“-”号填列）			
（二）按所有权归属分类：			
1. 归属于母公司所有者的净利润（净亏损以“-”号填列）		666,435,448.00	454,876,609.03
2. 少数股东损益（净亏损以“-”号填列）		14,938,382.42	13,662,093.97
六、其他综合收益的税后净额		-671,428.48	562,712.13
归属于母公司所有者的其他综合收益的税后净额		-664,225.06	554,271.45
（一）不能重分类进损益的其他综合收益			
1. 重新计量设定受益计划变动额			
2. 权益法下不能转损益的其他综合收益			
3. 其他权益工具投资公允价值变动			
4. 企业自身信用风险公允价值变动			
5. 其他			
（二）将重分类进损益的其他综合收益		-664,225.06	554,271.45
1. 权益法下可转损益的其他综合收益			
2. 其他债权投资公允价值变动			
3. 金融资产重分类计入其他综合收益的金额			
4. 其他债权投资信用减值准备			
5. 现金流量套期储备			
6. 外币财务报表折算差额		-664,225.06	554,271.45
7. 其他			
归属于少数股东的其他综合收益的税后净额		-7,203.42	8,440.68
七、综合收益总额		680,702,401.94	469,101,415.13
归属于母公司所有者的综合收益总额		665,771,222.94	455,430,880.48
归属于少数股东的综合收益总额		14,931,179.00	13,670,534.65
八、每股收益：			
（一）基本每股收益		1.07	0.70
（二）稀释每股收益		1.07	0.70


法定代表人：



主管会计工作的负责人：



会计机构负责人：



东睦新材料集团股份有限公司

备考合并财务报表附注

2024年1月1日至2025年12月31日

金额单位：人民币元

一、公司基本情况

东睦新材料集团股份有限公司（以下简称公司或本公司）系经中华人民共和国原对外经济贸易合作部《关于宁波东睦粉末冶金有限公司转制的批复》（外经贸资二函（2001）700号）批准，在原中外合资企业宁波东睦粉末冶金有限公司基础上，整体变更设立的外商投资股份有限公司，于2001年8月21日在宁波市工商行政管理局登记注册，总部位于浙江省宁波市。公司现持有统一社会信用代码为91330200610271537C的营业执照，注册资本631,383,477.00元，股份总数631,383,477股（每股面值1元）。其中，无限售条件的流通股份A股616,383,477股。公司股票已于2004年5月11日在上海证券交易所挂牌交易。

本公司属粉末冶金行业。粉末冶金制品、磁性材料、计算机用电感线圈、专用设备、工装模具及原辅材料的研发、生产、销售和技术咨询服务；自有房屋出租。主要产品为空调压缩机、冰箱压缩机、电动工具、汽车等粉末压制成形零件；光伏、新能源汽车、家电、服务器电源等软磁复合材料；消费类电子、医疗器械、汽车、工锁具等金属注射成形产品。

二、重大资产重组方案及交易标的相关情况

（一）重组方案

1. 本次重组方案概况

（1）本次交易方案

交易形式	发行股份及支付现金购买资产并募集配套资金
交易方案简介	公司拟通过发行股份及支付现金的方式向深圳市远致星火私募股权投资基金合伙企业（有限合伙）（以下简称远致星火）、钟伟、上海创精投资咨询合伙企业（有限合伙）（以下简称创精投资）、宁波华莞企业管理合伙企业（有限合伙）（以下简称宁波华莞）、宁波富精企业管理合伙企业（有限合伙）（以下简称宁波富精）共5名交易对方购买其合计持有的上海富驰高科技股份有限公司（以下简称上海富驰公司）34.75%股权，并向不超过35名特定投

		资者发行股份募集配套资金	
交易价格（不含募集配套资金金额）		67,347.11 万元	
交易标的	名称	上海富驰公司 34.75%股权	
	主营业务	设计、开发、制造高密度、高精度、形状复杂的粉末冶金零件和组件，及新型复合材料、特种陶瓷无机非金属新材料及产品	
	所属行业	金属制品业	
	其他（如为拟购买资产）	符合板块定位	<input type="checkbox"/> 是 <input type="checkbox"/> 否 <input checked="" type="checkbox"/> 不适用
属于公司的同行业或上下游		<input checked="" type="checkbox"/> 是 <input type="checkbox"/> 否	
与公司主营业务具有协同效应		<input checked="" type="checkbox"/> 是 <input type="checkbox"/> 否	
交易性质	构成关联交易	<input checked="" type="checkbox"/> 是 <input type="checkbox"/> 否	
	构成《重组办法》第十二条规定的重大资产重组	<input type="checkbox"/> 是 <input checked="" type="checkbox"/> 否	
	构成重组上市	<input type="checkbox"/> 是 <input checked="" type="checkbox"/> 否	
本次交易有无业绩补偿承诺		<input checked="" type="checkbox"/> 有 <input type="checkbox"/> 无	
本次交易有无减值补偿承诺		<input checked="" type="checkbox"/> 有 <input type="checkbox"/> 无	
其它需特别说明的事项		无其它需特别说明的事项	

(2) 标的资产评估情况

交易标的名称	基准日	评估方法	调整后评估结果 (100%股权)	本次拟交易的 权益比例	交易价格	其他 说明
上海富驰公司 34.75%股权	2024年12 月31日	收益法	193,800.00 万元	34.75%	67,347.11 万元	

(3) 本次交易支付方式

单位：万元

序号	交易对方	交易标的名称及 权益比例	支付方式			向该交易对方 支付的总对价
			现金对价	股份对价	其他	
1	远致星火	上海富驰公司 14.0000%股权		30,729.03	无	30,729.03
2	钟伟	上海富驰公司 13.6719%股权	11,042.32	13,248.04	无	24,290.37
3	创精投资	上海富驰公司 4.2732%股权	3,451.33	4,140.73	无	7,592.06
4	宁波华莞	上海富驰公司 2.3795%股权	730.52	3,285.63	无	4,016.15
5	宁波富精	上海富驰公司 0.4263%股权	130.88	588.62	无	719.49

(4) 发行股份购买资产的具体情况

股票种类	人民币普通股（A股）	每股面值	1.00 元
定价基准日	公司第八届董事会第十四次会	发行价格	14.69 元/股，不低于定价基准日

	议决议公告日		前 120 个交易日的公司股票交易均价的 80%
发行数量	35,392,826 股（按照发行价格 14.69 元/股计算），占发行后公司总股本的比例为 5.31%（不考虑募集配套资金）。 最终发行数量尚需经公司股东会批准、上海证券交易所（以下简称上交所）审核及中国证券监督管理委员会（以下简称中国证监会）准予注册后确定。在本次发行股份及支付现金购买资产的定价基准日至本次发行完成日期间，若发行价格因公司派息、配股、送股、资本公积转增股本等除权、除息事项需作相应调整，则上述对价股份发行数量亦作相应调整。		
是否设置发行价格调整方案	<input type="checkbox"/> 是 <input checked="" type="checkbox"/> 否（在定价基准日至发行日期间，公司如有派息、送股、资本公积转增股本、配股等除权、除息事项，本次发行价格将按照中国证监会和上交所的相关规则进行相应调整）		
锁定期安排	交易对方钟伟、创精投资、远致星火因本次发行股份及支付现金购买资产取得的上市公司新增股份自本次发行股份及支付现金购买资产发行结束之日（上市公司就本次发行股份及支付现金购买资产向交易对方发行的股份于上交所上市之日）起 12 个月内不得转让。交易对方宁波华莞、宁波富精因本次发行股份及支付现金购买资产取得的上市公司新增股份自本次发行股份及支付现金购买资产发行结束之日（上市公司就本次发行股份及支付现金购买资产向交易对方发行的股份于上交所上市之日）起 36 个月内及业绩补偿义务（若有）履行完毕之日前（以较晚者为准；若无业绩补偿义务，则为关于承诺业绩的专项审核报告出具之日）不得转让，但依据《业绩补偿协议》约定进行股份补偿的除外；本次交易完成后六个月内如上市公司股票连续二十个交易日的收盘价低于发行价，或者交易完成后六个月期末收盘价低于发行价的，其持有公司股票的锁定期自动延长至少六个月。自本次发行结束之日（上市公司就本次发行股份购买资产向远致星火发行的股份于上交所上市之日）起 36 个月内，远致星火减持本次交易中认购股份数量不得超过本次交易中认购股份的 60%。本次交易有穿透锁定安排，具体内容详见“第一节 本次交易概况”之“三、发行股份及支付现金购买资产具体方案”之“（六）股份锁定期”。上述限售期届满后，该等股份的转让和交易依照届时有效的法律、法规，以及中国证监会、上交所的规定和规则办理。本次发行股份及支付现金购买资产完成后，交易对方基于本次发行股份及支付现金购买资产所取得的上市公司新增股份因上市公司送股、转增股本等原因而增持的上市公司股份，亦应遵守上述锁定承诺。若上述限售期安排与证券监管机构的最新监管意见不相符，将根据相关监管意见相应调整。		

注：根据公司 2024 年度利润分配方案，本次发行股份及支付现金购买资产的发行价格由 14.99 元/股调整为 14.69 元/股

2. 重组募集配套资金情况

(1) 本次重组募集配套资金安排

募集配套资金金额	本次拟募集配套资金的总额不超过本次交易中以发行股份方式购买资产的交易价格的 100%，且发行股份数量不超过本次发行股份及支付现金购买资产完成后公司总股本的 30%，不超过 54,782.33 万元		
发行对象	不超过 35 名特定投资者		
募集配套资金用途	项目名称	拟使用募集资金金额（万元）	使用金额占全部募集配套资金金额的比例
	支付本次重组现金对价	15,355.05	29.84%

	高强轻质 MIM 零件及模组生产线技术改造及增产项目	36,102.12	70.16%
	合计	51,457.17	100.00%

(2) 重组发行股份募集配套资金的情况

股票种类	人民币普通股（A股）	每股面值	1.00元
定价基准日	本次募集配套资金的发行期首日	发行价格	不低于定价基准日前20个交易日公司股票交易均价的80%；最终发行价格将在本次交易经上交所审核通过并经中国证监会注册后，按照相关法律、法规的规定和监管部门的要求，由董事会及董事会授权人士根据股东大会的授权与本次发行的独立财务顾问（主承销商）根据市场询价的情况协商确定
发行数量	本次募集资金总额不超过本次交易中以发行股份方式购买资产的交易价格的100%，且发行股份数量不超过本次发行股份及支付现金购买资产完成后公司总股本的30%；最终以经上交所审核通过并经中国证监会作出注册决定的募集资金金额及发行股份数量为上限。最终发行数量将在本次交易经上交所审核通过并经中国证监会注册后，按照相关法律、法规的规定和监管部门的要求，由董事会及董事会授权人士根据股东大会的授权和发行时的实际情况，与本次发行的独立财务顾问（主承销商）协商确定		
是否设置发行价格调整方案	<input type="checkbox"/> 是 <input checked="" type="checkbox"/> 否		
锁定期安排	不超过35名特定投资者所认购的公司本次募集配套资金所发行的股份，自发行结束之日起6个月内不得转让。本次发行结束后，发行对象通过本次募集配套资金所取得的公司股份由于公司派息、送红股、转增股本或配股等原因增加的，亦应遵守上述约定。在上述锁定期限届满后，其转让和交易依照届时有效的法律和上交所的规则办理		

(二) 交易标的相关情况

上海富驰公司前身系原上海富驰高科技有限公司（以下简称富驰有限公司），富驰有限公司系由上海十三冶金建设有限公司和自然人于立刚、于玉营共同出资组建，于1999年11月9日在上海市工商行政管理局登记注册，取得注册号为310113000282500的营业执照。富驰有限公司成立时注册资本200.00万元。富驰有限公司以2017年4月30日为基准日，整体变更为股份有限公司，于2017年6月8日在上海市市场监督管理局登记注册，总部位于上海市。上海富驰公司现持有统一社会信用代码为913101136316158106的营业执照，注册资本8,797.63万元，股份总数8,797.63万股（每股面值1元）。

上海富驰公司属金属制品业。主要经营活动为消费类电子、医疗器械、汽车、工锁具等金属注射成形产品的研发、生产和销售。

三、备考合并财务报表的编制基础

(一) 本备考合并财务报表根据中国证券监督管理委员会《上市公司重大资产重组管理办法》(2025年修正)(证监会令第230号)、《公开发行证券的公司信息披露内容与格式准则第26号——上市公司重大资产重组》(证监会公告(2025)5号)的相关规定编制,仅供本公司实施本备考合并财务报表附注二所述重组事项使用。

(二) 除下述事项外,本公司编制备考合并财务报表时采用的会计政策符合企业会计准则的相关规定,并以持续经营为编制基础。本备考合并财务报表真实、完整的反映了本公司2024年12月31日和2025年12月31日的备考合并财务状况,以及2024年度和2025年度的备考合并经营成果。

1. 本备考合并财务报表假设本备考合并财务报表附注二所述重组事项已于本备考合并财务报表最早期初(2024年1月1日)实施完成,即上述重组交易完成后的架构在2024年1月1日已经存在。

2. 本备考合并财务报表系以业经天健会计师事务所审计的本公司2024年度及2025年度的财务报表,和业经天健会计师事务所审计的上海富驰公司2024年度及2025年度的财务报表为基础,按以下方法编制。

(1) 购买成本

由于本公司拟以发行股份及支付现金购买资产并募集配套资金的方式完成本次重组,本公司在编制备考合并财务报表时,将重组方案确定的支付对价673,471,065.87元(包括以拟发行的股份总数和发行价格计算确定的支付对价519,920,613.94元和公司为募集配套资金拟向不超过35名特定投资者发行股份,其中用于支付本次重组现金对价的部分153,550,451.93元)作为备考合并财务报表2024年1月1日的购买成本,并根据支付对价与按照新增持股比例计算应享有上海富驰公司自购买日开始持续计算的可辨认净资产份额之间的差额415,476,674.37元减少资本公积,除购买成本外的募集配套资金部分不在本备考合并财务报表中列示。

(2) 权益项目列示

鉴于备考合并财务报表之特殊编制目的,本备考合并财务报表的所有者权益按“归属于母公司所有者权益”和“少数股东权益”列示,不再区分“股本”“资本公积”“其他综合收益”“盈余公积”和“未分配利润”等明细项目。

(3) 鉴于备考合并财务报表之特殊编制目的,本备考合并财务报表不包括备考合并现金

流量表及备考合并股东权益变动表，并且仅列报和披露备考合并财务信息，未列报和披露母公司个别财务信息。

(4) 由本次重组交易而产生的费用、税收等影响未在备考合并财务报表中反映。

四、重要会计政策及会计估计

重要提示：本公司根据实际生产经营特点针对金融工具减值、存货、固定资产折旧、在建工程、无形资产、收入确认等交易或事项制定了具体会计政策和会计估计。

(一) 遵循企业会计准则的声明

本公司所编制的财务报表符合企业会计准则的要求，真实、完整地反映了公司的财务状况、经营成果和现金流量等有关信息。

(二) 会计期间

会计年度自公历 1 月 1 日起至 12 月 31 日止。本备考合并财务报表所载财务信息的会计期间为 2024 年 1 月 1 日至 2025 年 12 月 31 日。

(三) 营业周期

公司经营业务的营业周期较短，以 12 个月作为资产和负债的流动性划分标准。

(四) 记账本位币

公司及境内子公司采用人民币为记账本位币，富驰高科技（香港）有限公司（以下简称香港富驰公司）从事境外经营，选择其经营所处的主要经济环境中的货币为记账本位币。

(五) 重要性标准确定方法和选择依据

公司编制和披露财务报表遵循重要性原则，本财务报表附注中披露事项涉及重要性标准判断的事项及其重要性标准确定方法和选择依据如下：

涉及重要性标准判断的披露事项	重要性标准确定方法和选择依据
重要的应收账款坏账准备收回或转回	公司将单项应收账款坏账准备收回或转回超过资产总额 0.3%的应收账款坏账准备收回或转回认定为重要的应收账款坏账准备收回或转回
重要的核销应收账款	公司将单项核销应收账款金额超过资产总额 0.3%的核销应收账款认定为重要的核销应收账款
重要的单项计提坏账准备的其他应收款	公司将单项金额超过资产总额 0.3%认定为重要的单项计提坏账准备的其他应收款
重要的其他应收款坏账准备收回或转回	公司将单项金额超过资产总额 0.3%认定为重要的其他应收款坏账准备收回或转回
重要的核销其他应收款	公司将单项金额超过资产总额 0.3%认定为重要的核销其他应收款

重要的账龄超过 1 年的预付款项	公司将账龄超过 1 年的预付款项金额超过资产总额 0.3% 的预付款项认定为重要的账龄超过 1 年的预付款项
重要的在建工程项目	公司将单项在建工程项目发生额/余额/预算数超过资产总额 0.3% 的在建工程项目认定为重要在建工程项目
重要的账龄超过 1 年的应付账款	公司将账龄超过 1 年的应付账款超过资产总额 0.3% 的应付账款认定为重要的账龄超过 1 年的应付账款
重要的账龄超过 1 年的其他应付款	公司将单项其他应付款超过资产总额 0.3% 的其他应付款认定为重要其他应付款
重要的账龄超过 1 年或逾期的预收款项	公司将单项金额超过资产总额 0.3% 认定为重要的账龄超过 1 年或逾期的预收款项
重要的账龄超过 1 年的合同负债	公司将单项金额超过资产总额 0.3% 认定为重要的账龄超过 1 年的合同负债
重要的预计负债	公司将单项金额超过资产总额 0.3% 认定为重要的预计负债
重要的投资活动现金流量	公司将单项投资活动现金流量超过资产总额 5% 的投资活动现金流量认定为重要的投资活动现金流量
重要的境外经营实体	公司将资产总额/收入总额/利润总额超过集团总资产/总收入/利润总额的 15%
重要的子公司、非全资子公司	公司将资产总额/收入总额/利润总额超过集团总资产/总收入/利润总额的 15% 的子公司确定为重要子公司、重要非全资子公司
重要的合营企业、联营企业	公司将资产总额/收入总额/利润总额超过集团总资产/总收入/利润总额的 15% 的联营企业确定为重要联营企业
重要的前期差错	单项金额超过资产总额 0.3%

(六) 同一控制下和非同一控制下企业合并的会计处理方法

1. 同一控制下企业合并的会计处理方法

公司在企业合并中取得的资产和负债，按照合并日被合并方在最终控制方合并财务报表中的账面价值计量。公司按照被合并方所有者权益在最终控制方合并财务报表中的账面价值份额与支付的合并对价账面价值或发行股份面值总额的差额，调整资本公积；资本公积不足冲减的，调整留存收益。

2. 非同一控制下企业合并的会计处理方法

公司在购买日对合并成本大于合并中取得的被购买方可辨认净资产公允价值份额的差额，确认为商誉；如果合并成本小于合并中取得的被购买方可辨认净资产公允价值份额，首先对取得的被购买方各项可辨认资产、负债及或有负债的公允价值以及合并成本的计量进行复核，经复核后合并成本仍小于合并中取得的被购买方可辨认净资产公允价值份额的，其差

额计入当期损益。

(七) 控制的判断标准和合并财务报表的编制方法

1. 控制的判断

拥有对被投资方的权力，通过参与被投资方的相关活动而享有可变回报，并且有能力运用对被投资方的权力影响其可变回报金额的，认定为控制。

2. 合并财务报表的编制方法

母公司将其控制的所有子公司纳入合并财务报表的合并范围。合并财务报表以母公司及其子公司的财务报表为基础，根据其他有关资料，由母公司按照《企业会计准则第 33 号——合并财务报表》编制。

(八) 合营安排分类及共同经营会计处理方法

1. 合营安排分为共同经营和合营企业。

2. 当公司为共同经营的合营方时，确认与共同经营中利益份额相关的下列项目：

(1) 确认单独所持有的资产，以及按持有份额确认共同持有的资产；

(2) 确认单独所承担的负债，以及按持有份额确认共同承担的负债；

(3) 确认出售公司享有的共同经营产出份额所产生的收入；

(4) 按公司持有份额确认共同经营因出售资产所产生的收入；

(5) 确认单独所发生的费用，以及按公司持有份额确认共同经营发生的费用。

(九) 现金及现金等价物的确定标准

列示于现金流量表中的现金是指库存现金以及可以随时用于支付的存款。现金等价物是指企业持有的期限短、流动性强、易于转换为已知金额现金、价值变动风险很小的投资。

(十) 外币业务和外币报表折算

1. 外币业务折算

外币交易在初始确认时，采用交易发生日即期汇率的近似汇率折算为人民币金额。资产负债表日，外币货币性项目采用资产负债表日即期汇率折算，因汇率不同而产生的汇兑差额，除与购建符合资本化条件资产有关的外币专门借款本金及利息的汇兑差额外，计入当期损益；以历史成本计量的外币非货币性项目仍采用交易发生日即期汇率的近似汇率折算，不改变其人民币金额；以公允价值计量的外币非货币性项目，采用公允价值确定日的即期汇率折算，差额计入当期损益或其他综合收益。

2. 外币财务报表折算

资产负债表中的资产和负债项目，采用资产负债表日的即期汇率折算；所有者权益项目

除“未分配利润”项目外，其他项目采用交易发生日的即期汇率折算；利润表中的收入和费用项目，采用交易发生日即期汇率的近似汇率折算。按照上述折算产生的外币财务报表折算差额，计入其他综合收益。

（十一）金融工具

1. 金融资产和金融负债的分类

金融资产在初始确认时划分为以下三类：(1) 以摊余成本计量的金融资产；(2) 以公允价值计量且其变动计入其他综合收益的金融资产；(3) 以公允价值计量且其变动计入当期损益的金融资产。

金融负债在初始确认时划分为以下四类：(1) 以公允价值计量且其变动计入当期损益的金融负债；(2) 金融资产转移不符合终止确认条件或继续涉入被转移金融资产所形成的金融负债；(3) 不属于上述(1)或(2)的财务担保合同，以及不属于上述(1)并以低于市场利率贷款的贷款承诺；(4) 以摊余成本计量的金融负债。

2. 金融资产和金融负债的确认依据、计量方法和终止确认条件

(1) 金融资产和金融负债的确认依据和初始计量方法

公司成为金融工具合同的一方时，确认一项金融资产或金融负债。初始确认金融资产或金融负债时，按照公允价值计量；对于以公允价值计量且其变动计入当期损益的金融资产和金融负债，相关交易费用直接计入当期损益；对于其他类别的金融资产或金融负债，相关交易费用计入初始确认金额。但是，公司初始确认的应收账款未包含重大融资成分或公司不考虑未超过一年的合同中的融资成分的，按照《企业会计准则第14号——收入》所定义的交易价格进行初始计量。

(2) 金融资产的后续计量方法

1) 以摊余成本计量的金融资产

采用实际利率法，按照摊余成本进行后续计量。以摊余成本计量且不属于任何套期关系的一部分的金融资产所产生的利得或损失，在终止确认、重分类、按照实际利率法摊销或确认减值时，计入当期损益。

2) 以公允价值计量且其变动计入其他综合收益的债务工具投资

采用公允价值进行后续计量。采用实际利率法计算的利息、减值损失或利得及汇兑损益计入当期损益，其他利得或损失计入其他综合收益。终止确认时，将之前计入其他综合收益的累计利得或损失从其他综合收益中转出，计入当期损益。

3) 以公允价值计量且其变动计入其他综合收益的权益工具投资

采用公允价值进行后续计量。获得的股利（属于投资成本收回部分的除外）计入当期损益，其他利得或损失计入其他综合收益。终止确认时，将之前计入其他综合收益的累计利得或损失从其他综合收益中转出，计入留存收益。

4) 以公允价值计量且其变动计入当期损益的金融资产

采用公允价值进行后续计量，产生的利得或损失（包括利息和股利收入）计入当期损益，除非该金融资产属于套期关系的一部分。

(3) 金融负债的后续计量方法

1) 以公允价值计量且其变动计入当期损益的金融负债

此类金融负债包括交易性金融负债（含属于金融负债的衍生工具）和指定为以公允价值计量且其变动计入当期损益的金融负债。对于此类金融负债以公允价值进行后续计量。因公司自身信用风险变动引起的指定为以公允价值计量且其变动计入当期损益的金融负债的公允价值变动金额计入其他综合收益，除非该处理会造成或扩大损益中的会计错配。此类金融负债产生的其他利得或损失（包括利息费用、除因公司自身信用风险变动引起的公允价值变动）计入当期损益，除非该金融负债属于套期关系的一部分。终止确认时，将之前计入其他综合收益的累计利得或损失从其他综合收益中转出，计入留存收益。

2) 金融资产转移不符合终止确认条件或继续涉入被转移金融资产所形成的金融负债

按照《企业会计准则第 23 号——金融资产转移》相关规定进行计量。

3) 不属于上述 1) 或 2) 的财务担保合同，以及不属于上述 1) 并以低于市场利率贷款的贷款承诺

在初始确认后按照下列两项金额之中的较高者进行后续计量：① 按照金融工具的减值规定确定的损失准备金额；② 初始确认金额扣除按照《企业会计准则第 14 号——收入》相关规定所确定的累计摊销额后的余额。

4) 以摊余成本计量的金融负债

采用实际利率法以摊余成本计量。以摊余成本计量且不属于任何套期关系的一部分的金融负债所产生的利得或损失，在终止确认、按照实际利率法摊销时计入当期损益。

(4) 金融资产和金融负债的终止确认

1) 当满足下列条件之一时，终止确认金融资产：

① 收取金融资产现金流量的合同权利已终止；

② 金融资产已转移，且该转移满足《企业会计准则第 23 号——金融资产转移》关于金融资产终止确认的规定。

2) 当金融负债（或其一部分）的现时义务已经解除时，相应终止确认该金融负债（或该部分金融负债）。

3. 金融资产转移的确认依据和计量方法

公司转移了金融资产所有权上几乎所有的风险和报酬的，终止确认该金融资产，并将转移中产生或保留的权利和义务单独确认为资产或负债；保留了金融资产所有权上几乎所有的风险和报酬的，继续确认所转移的金融资产。公司既没有转移也没有保留金融资产所有权上几乎所有的风险和报酬的，分别下列情况处理：(1) 未保留对该金融资产控制的，终止确认该金融资产，并将转移中产生或保留的权利和义务单独确认为资产或负债；(2) 保留了对该金融资产控制的，按照继续涉入所转移金融资产的程度确认有关金融资产，并相应确认有关负债。

金融资产整体转移满足终止确认条件的，将下列两项金额的差额计入当期损益：(1) 所转移金融资产在终止确认日的账面价值；(2) 因转移金融资产而收到的对价，与原直接计入其他综合收益的公允价值变动累计额中对应终止确认部分的金额（涉及转移的金融资产为以公允价值计量且其变动计入其他综合收益的债务工具投资）之和。转移了金融资产的一部分，且该被转移部分整体满足终止确认条件的，将转移前金融资产整体的账面价值，在终止确认部分和继续确认部分之间，按照转移日各自的相对公允价值进行分摊，并将下列两项金额的差额计入当期损益：(1) 终止确认部分的账面价值；(2) 终止确认部分的对价，与原直接计入其他综合收益的公允价值变动累计额中对应终止确认部分的金额（涉及转移的金融资产为以公允价值计量且其变动计入其他综合收益的债务工具投资）之和。

4. 金融资产和金融负债的公允价值确定方法

公司采用在当前情况下适用并且有足够可利用数据和其他信息支持的估值技术确定相关金融资产和金融负债的公允价值。公司将估值技术使用的输入值分以下层级，并依次使用：

(1) 第一层次输入值是在计量日能够取得的相同资产或负债在活跃市场上未经调整的报价；

(2) 第二层次输入值是除第一层次输入值外相关资产或负债直接或间接可观察的输入值，包括：活跃市场中类似资产或负债的报价；非活跃市场中相同或类似资产或负债的报价；除报价以外的其他可观察输入值，如在正常报价间隔期间可观察的利率和收益率曲线等；市场验证的输入值等；

(3) 第三层次输入值是相关资产或负债的不可观察输入值，包括不能直接观察或无法由可观察市场数据验证的利率、股票波动率、企业合并中承担的弃置义务的未来现金流量、使

用自身数据作出的财务预测等。

5. 金融工具减值

公司以预期信用损失为基础，对以摊余成本计量的金融资产、以公允价值计量且其变动计入其他综合收益的债务工具投资、合同资产、租赁应收款、分类为以公允价值计量且其变动计入当期损益的金融负债以外的贷款承诺、不属于以公允价值计量且其变动计入当期损益的金融负债或不属于金融资产转移不符合终止确认条件或继续涉入被转移金融资产所形成的金融负债的财务担保合同进行减值处理并确认损失准备。

预期信用损失，是指以发生违约的风险为权重的金融工具信用损失的加权平均值。信用损失，是指公司按照原实际利率折现的、根据合同应收的所有合同现金流量与预期收取的所有现金流量之间的差额，即全部现金短缺的现值。其中，对于公司购买或源生的已发生信用减值的金融资产，按照该金融资产经信用调整的实际利率折现。

对于购买或源生的已发生信用减值的金融资产，公司在资产负债表日仅将自初始确认后整个存续期内预期信用损失的累计变动确认为损失准备。

对于租赁应收款、由《企业会计准则第14号——收入》规范的交易形成的应收款项及合同资产，公司运用简化计量方法，按照相当于整个存续期内的预期信用损失金额计量损失准备。

除上述计量方法以外的金融资产，公司在每个资产负债表日评估其信用风险自初始确认后是否已经显著增加。如果信用风险自初始确认后已显著增加，公司按照整个存续期内预期信用损失的金额计量损失准备；如果信用风险自初始确认后未显著增加，公司按照该金融工具未来12个月内预期信用损失的金额计量损失准备。

公司利用可获得的合理且有依据的信息，包括前瞻性信息，通过比较金融工具在资产负债表日发生违约的风险与在初始确认日发生违约的风险，以确定金融工具的信用风险自初始确认后是否已显著增加。

于资产负债表日，若公司判断金融工具只具有较低的信用风险，则假定该金融工具的信用风险自初始确认后并未显著增加。

公司以单项金融工具或金融工具组合为基础评估预期信用风险和计量预期信用损失。当以金融工具组合为基础时，公司以共同风险特征为依据，将金融工具划分为不同组合。

公司在每个资产负债表日重新计量预期信用损失，由此形成的损失准备的增加或转回金额，作为减值损失或利得计入当期损益。对于以摊余成本计量的金融资产，损失准备抵减该金融资产在资产负债表中列示的账面价值；对于以公允价值计量且其变动计入其他综合收益

的债权投资，公司在其他综合收益中确认其损失准备，不抵减该金融资产的账面价值。

6. 金融资产和金融负债的抵销

金融资产和金融负债在资产负债表内分别列示，不相互抵销。但同时满足下列条件的，公司以相互抵销后的净额在资产负债表内列示：（1）公司具有抵销已确认金额的法定权利，且该种法定权利是当前可执行的；（2）公司计划以净额结算，或同时变现该金融资产和清偿该金融负债。

不满足终止确认条件的金融资产转移，公司不对已转移的金融资产和相关负债进行抵销。

（十二）应收款项和合同资产预期信用损失的确认标准和计提方法

1. 按信用风险特征组合计提预期信用损失的应收款项和合同资产

组合类别	确定组合的依据	计量预期信用损失的方法
应收银行承兑汇票	票据类型	参考历史信用损失经验，结合当前状况以及对未来经济状况的预测，通过违约风险敞口和整个存续期预期信用损失率，计算预期信用损失
应收商业承兑汇票		
应收账款——账龄组合	账龄	参考历史信用损失经验，结合当前状况以及对未来经济状况的预测，编制应收账款账龄与预期信用损失率对照表，计算预期信用损失
应收账款——东睦股份公司合并范围内关联往来组合	合并范围内关联方	参考历史信用损失经验，结合当前状况以及对未来经济状况的预测，通过违约风险敞口和整个存续期预期信用损失率，计算预期信用损失
其他应收款——账龄组合	账龄	参考历史信用损失经验，结合当前状况以及对未来经济状况的预测，编制其他应收款账龄与预期信用损失率对照表，计算预期信用损失
其他应收款——东睦股份公司合并范围内关联往来组合	合并范围内关联方	参考历史信用损失经验，结合当前状况以及对未来经济状况的预测，通过违约风险敞口和未来12个月内或整个存续期预期信用损失率，计算预期信用损失
合同资产——应收质保金组合	款项性质	参考历史信用损失经验，结合当前状况以及对未来经济状况的预测，通过违约风险敞口和整个存续期预期信用损失率，计算预期信用损失
长期应收款——融资租赁款组合	款项性质	参考历史信用损失经验，结合当前状况以及对未来经济状况的预测，通过违约风险敞口和整个存续期预期信用损失率，计算预期信用损失

2. 账龄组合的账龄与预期信用损失率对照表

账龄	应收账款	其他应收款
	预期信用损失率（%）	预期信用损失率（%）
1年以内（含，下同）	5	5

账 龄	应收账款 预期信用损失率(%)	其他应收款 预期信用损失率(%)
1-2 年	10	10
2-3 年	30	30
3-4 年	50	50
4 年以上	100	100

应收账款/其他应收款的账龄自款项实际发生的月份起算。

3. 按单项计提预期信用损失的应收款项和合同资产的认定标准

对信用风险与组合信用风险显著不同的应收款项和合同资产,公司按单项计提预期信用损失。

(十三) 存货

1. 存货的分类

存货包括在日常活动中持有以备出售的产成品或商品、处在生产过程中的在产品、在生产过程或提供劳务过程中耗用的材料和物料等。

2. 发出存货的计价方法

发出存货采用月末一次加权平均法。

3. 存货的盘存制度

存货的盘存制度为永续盘存制。

4. 低值易耗品和包装物的摊销方法

(1) 低值易耗品

按照一次转销法进行摊销。

(2) 包装物

按照一次转销法进行摊销。

5. 存货跌价准备

存货跌价准备的确认标准和计提方法

资产负债表日,存货采用成本与可变现净值孰低计量,按照成本高于可变现净值的差额计提存货跌价准备。直接用于出售的存货,在正常生产经营过程中以该存货的估计售价减去估计的销售费用和相关税费后的金额确定其可变现净值;需要经过加工的存货,在正常生产经营过程中以所生产的产成品的估计售价减去至完工时估计将要发生的成本、估计的销售费用和相关税费后的金额确定其可变现净值;资产负债表日,同一项存货中一部分有合同价格

约定、其他部分不存在合同价格的，分别确定其可变现净值，并与其对应的成本进行比较，分别确定存货跌价准备的计提或转回的金额。

(十四) 长期股权投资

1. 共同控制、重大影响的判断

按照相关约定对某项安排存在共有的控制，并且该安排的相关活动必须经过分享控制权的参与方一致同意后才能决策，认定为共同控制。对被投资单位的财务和经营政策有参与决策的权力，但并不能够控制或者与其他方一起共同控制这些政策的制定，认定为重大影响。

2. 投资成本的确定

(1) 同一控制下的企业合并形成的，合并方以支付现金、转让非现金资产、承担债务或发行权益性证券作为合并对价的，在合并日按照取得被合并方所有者权益在最终控制方合并财务报表中的账面价值的份额作为其初始投资成本。长期股权投资初始投资成本与支付的合并对价的账面价值或发行股份的面值总额之间的差额调整资本公积；资本公积不足冲减的，调整留存收益。

公司通过多次交易分步实现同一控制下企业合并形成的长期股权投资，判断是否属于“一揽子交易”。属于“一揽子交易”的，把各项交易作为一项取得控制权的交易进行会计处理。不属于“一揽子交易”的，在合并日，根据合并后应享有被合并方净资产在最终控制方合并财务报表中的账面价值的份额确定初始投资成本。合并日长期股权投资的初始投资成本，与达到合并前的长期股权投资账面价值加上合并日进一步取得股份新支付对价的账面价值之和的差额，调整资本公积；资本公积不足冲减的，调整留存收益。

(2) 非同一控制下的企业合并形成的，在购买日按照支付的合并对价的公允价值作为其初始投资成本。

公司通过多次交易分步实现非同一控制下企业合并形成的长期股权投资，区分个别财务报表和合并财务报表进行相关会计处理：

1) 在个别财务报表中，按照原持有的股权投资的账面价值加上新增投资成本之和，作为改按成本法核算的初始投资成本。

2) 在合并财务报表中，判断是否属于“一揽子交易”。属于“一揽子交易”的，把各项交易作为一项取得控制权的交易进行会计处理。不属于“一揽子交易”的，对于购买日之前持有的被购买方的股权，按照该股权在购买日的公允价值进行重新计量，公允价值与其账面价值的差额计入当期投资收益；购买日之前持有的被购买方的股权涉及权益法核算下的其

他综合收益等的，与其相关的其他综合收益等转为购买日所属当期收益。但由于被投资方重新计量设定受益计划净负债或净资产变动而产生的其他综合收益除外。

(3) 除企业合并形成以外的：以支付现金取得的，按照实际支付的购买价款作为其初始投资成本；以发行权益性证券取得的，按照发行权益性证券的公允价值作为其初始投资成本；以债务重组方式取得的，按《企业会计准则第 12 号——债务重组》确定其初始投资成本；以非货币性资产交换取得的，按《企业会计准则第 7 号——非货币性资产交换》确定其初始投资成本。

3. 后续计量及损益确认方法

对被投资单位实施控制的长期股权投资采用成本法核算；对联营企业和合营企业的长期股权投资，采用权益法核算。

4. 通过多次交易分步处置对子公司投资至丧失控制权的处理方法

(1) 是否属于“一揽子交易”的判断原则

通过多次交易分步处置对子公司股权投资直至丧失控制权的，公司结合分步交易的各个步骤的交易协议条款、分别取得的处置对价、出售股权的对象、处置方式、处置时点等信息来判断分步交易是否属于“一揽子交易”。各项交易的条款、条件以及经济影响符合以下一种或多种情况，通常表明多次交易事项属于“一揽子交易”：

- 1) 这些交易是同时或者在考虑了彼此影响的情况下订立的；
- 2) 这些交易整体才能达成一项完整的商业结果；
- 3) 一项交易的发生取决于其他至少一项交易的发生；
- 4) 一项交易单独看是不经济的，但是和其他交易一并考虑时是经济的。

(2) 不属于“一揽子交易”的会计处理

1) 个别财务报表

对处置的股权，其账面价值与实际取得价款之间的差额，计入当期损益。对于剩余股权，对被投资单位仍具有重大影响或者与其他方一起实施共同控制的，转为权益法核算；不能再对被投资单位实施控制、共同控制或重大影响的，按照《企业会计准则第 22 号——金融工具确认和计量》的相关规定进行核算。

2) 合并财务报表

在丧失控制权之前，处置价款与处置长期股权投资相对应享有子公司自购买日或合并日开始持续计算的净资产份额之间的差额，调整资本公积（资本溢价），资本溢价不足冲减的，冲减留存收益。

丧失对原子公司控制权时，对于剩余股权，按照其在丧失控制权日的公允价值进行重新计量。处置股权取得的对价与剩余股权公允价值之和，减去按原持股比例计算应享有原有子公司自购买日或合并日开始持续计算的净资产的份额之间的差额，计入丧失控制权当期的投资收益，同时冲减商誉。与原有子公司股权投资相关的其他综合收益等，应当在丧失控制权时转为当期投资收益。

(3) 属于“一揽子交易”的会计处理

1) 个别财务报表

将各项交易作为一项处置子公司并丧失控制权的交易进行会计处理。但是，在丧失控制权之前每一次处置价款与处置投资对应的长期股权投资账面价值之间的差额，在个别财务报表中确认为其他综合收益，在丧失控制权时一并转入丧失控制权当期的损益。

2) 合并财务报表

将各项交易作为一项处置子公司并丧失控制权的交易进行会计处理。但是，在丧失控制权之前每一次处置价款与处置投资对应的享有该子公司净资产份额的差额，在合并财务报表中确认为其他综合收益，在丧失控制权时一并转入丧失控制权当期的损益。

(十五) 投资性房地产

1. 投资性房地产包括已出租的土地使用权、持有并准备增值后转让的土地使用权和已出租的建筑物。

2. 投资性房地产按照成本进行初始计量，采用成本模式进行后续计量，并采用与固定资产和无形资产相同的方法计提折旧或进行摊销。

(十六) 固定资产

1. 固定资产确认条件

固定资产是指为生产商品、提供劳务、出租或经营管理而持有的，使用年限超过一个会计年度的有形资产。固定资产在同时满足经济利益很可能流入、成本能够可靠计量时予以确认。

2. 各类固定资产的折旧方法

类别	折旧方法	折旧年限(年)	残值率(%)	年折旧率(%)
房屋及建筑物	年限平均法	5-20	5、10	4.50-19.00
通用设备	年限平均法	5-10	5、10	9.00-19.00
专用设备	年限平均法	5-10	5、10	9.00-19.00

类别	折旧方法	折旧年限(年)	残值率(%)	年折旧率(%)
运输工具	年限平均法	5-10	5、10	9.00-19.00

(十七) 在建工程

1. 在建工程同时满足经济利益很可能流入、成本能够可靠计量则予以确认。在建工程按建造该项资产达到预定可使用状态前所发生的实际成本计量。

2. 在建工程达到预定可使用状态时，按工程实际成本转入固定资产。已达到预定可使用状态但尚未办理竣工决算的，先按估计价值转入固定资产，待办理竣工决算后再按实际成本调整原暂估价值，但不再调整原已计提的折旧。

类别	在建工程结转为固定资产的标准和时点
厂房基建工程	主体建设工程及配套工程已实质完工、达到预定设计要求并经验收
设备安装工程及非专利技术	安装调试后达到设计要求或合同规定的标准
零星装修工程	达到预定设计要求并经验收

(十八) 借款费用

1. 借款费用资本化的确认原则

公司发生的借款费用，可直接归属于符合资本化条件的资产的购建或者生产的，予以资本化，计入相关资产成本；其他借款费用，在发生时确认为费用，计入当期损益。

2. 借款费用资本化期间

(1) 当借款费用同时满足下列条件时，开始资本化：1) 资产支出已经发生；2) 借款费用已经发生；3) 为使资产达到预定可使用或可销售状态所必要的购建或者生产活动已经开始。

(2) 若符合资本化条件的资产在购建或者生产过程中发生非正常中断，并且中断时间连续超过 3 个月，暂停借款费用的资本化；中断期间发生的借款费用确认为当期费用，直至资产的购建或者生产活动重新开始。

(3) 当所购建或者生产符合资本化条件的资产达到预定可使用或可销售状态时，借款费用停止资本化。

3. 借款费用资本化率以及资本化金额

为购建或者生产符合资本化条件的资产而借入专门借款的，以专门借款当期实际发生的利息费用（包括按照实际利率法确定的折价或溢价的摊销），减去将尚未动用的借款资金存入银行取得的利息收入或进行暂时性投资取得的投资收益后的金额，确定应予资本化的利息

金额；为购建或者生产符合资本化条件的资产占用了一般借款的，根据累计资产支出超过专门借款的资产支出加权平均数乘以占用一般借款的资本化率，计算确定一般借款应予资本化的利息金额。

(十九) 无形资产

1. 无形资产包括土地使用权、专利权及非专利技术等，按成本进行初始计量。

2. 使用寿命有限的无形资产，在使用寿命内按照与该项无形资产有关的经济利益的预期实现方式系统合理地摊销，无法可靠确定预期实现方式的，采用直线法摊销。具体如下：

项 目	使用寿命及其确定依据	摊销方法
土地使用权	按产权登记期限确定使用寿命为 20-50 年	直线法
非专利技术	按预期受益期限确定使用寿命为 5-10 年	直线法
专利权	按预期受益期限确定使用寿命为 5-10 年	直线法

3. 研发支出的归集范围

(1) 人员人工费用

人员人工费用包括公司研发人员的工资薪金、基本养老保险费、基本医疗保险费、失业保险费、工伤保险费、生育保险费和住房公积金，以及外聘研发人员的劳务费用。

研发人员同时服务于多个研究开发项目的，人工费用的确认依据公司管理部门提供的各研究开发项目研发人员的工时记录，在不同研究开发项目间按比例分配。

直接从事研发活动的人员、外聘研发人员同时从事非研发活动的，公司根据研发人员在不同岗位的工时记录，将其实际发生的人员人工费用，按实际工时占比等合理方法在研发费用和生产经营费用间分配。

(2) 直接投入费用

直接投入费用是指公司为实施研究开发活动而实际发生的相关支出。包括：1) 直接消耗的材料、燃料和动力费用；2) 用于中间试验和产品试制的模具、工艺装备开发及制造费，不构成固定资产的样品、样机及一般测试手段购置费，试制产品的检验费。

(3) 折旧费用与长期待摊费用

折旧费用是指用于研究开发活动的仪器、设备和在用建筑物的折旧费。

用于研发活动的仪器、设备及在用建筑物，同时又用于非研发活动的，对该类仪器、设备、在用建筑物使用情况做必要记录，并将其实际发生的折旧费按实际工时和使用面积等因素，采用合理方法在研发费用和生产经营费用间分配。

长期待摊费用是指研发设施的改建、改装、装修和修理过程中发生的长期待摊费用，按

实际支出进行归集，在规定的期限内分期平均摊销。

(4) 无形资产摊销费用

无形资产摊销费用是指用于研究开发活动的软件和非专利技术（专有技术、许可证、设计和计算方法等）的摊销费用。

(5) 设计费用

设计费用是指为新产品和新工艺进行构思、开发和制造，进行工序、技术规范、规程制定、操作特性方面的设计等发生的费用，包括为获得创新性、创意性、突破性产品进行的创意设计活动发生的相关费用。

(6) 委托外部研究开发费用

委托外部研究开发费用是指公司委托境内外其他机构或个人进行研究开发活动所发生的费用（研究开发活动成果为公司所拥有，且与公司的主要经营业务紧密相关）。

(7) 其他费用

其他费用是指上述费用之外与研究开发活动直接相关的其他费用，包括技术图书资料费、资料翻译费、专家咨询费、高新科技研发保险费，研发成果的检索、论证、评审、鉴定、验收费用，知识产权的申请费、注册费、代理费，会议费、差旅费、通讯费等。

(二十) 部分长期资产减值

对长期股权投资、采用成本模式计量的投资性房地产、固定资产、在建工程、使用权资产、使用寿命有限的无形资产等长期资产，在资产负债表日有迹象表明发生减值的，估计其可收回金额。对因企业合并所形成的商誉和使用寿命不确定的无形资产，无论是否存在减值迹象，每年都进行减值测试。商誉结合与其相关的资产组或者资产组组合进行减值测试。

若上述长期资产的可收回金额低于其账面价值的，按其差额确认资产减值准备并计入当期损益。

(二十一) 长期待摊费用

长期待摊费用核算已经支出，摊销期限在 1 年以上（不含 1 年）的各项费用。长期待摊费用按实际发生额入账，在受益期或规定的期限内分期平均摊销。如果长期待摊的费用项目不能使以后会计期间受益则将尚未摊销的该项目的摊余价值全部转入当期损益。

(二十二) 职工薪酬

1. 职工薪酬包括短期薪酬、离职后福利、辞退福利和其他长期职工福利。
2. 短期薪酬的会计处理方法

在职工为公司提供服务的会计期间，将实际发生的短期薪酬确认为负债，并计入当期损

益或相关资产成本。

3. 离职后福利的会计处理方法

离职后福利分为设定提存计划和设定受益计划。

(1) 在职工为公司提供服务的会计期间,根据设定提存计划计算的应缴存金额确认为负债,并计入当期损益或相关资产成本。

(2) 对设定受益计划的会计处理通常包括下列步骤:

1) 根据预期累计福利单位法,采用无偏且相互一致的精算假设对有关人口统计变量和财务变量等作出估计,计量设定受益计划所产生的义务,并确定相关义务的所属期间。同时,对设定受益计划所产生的义务予以折现,以确定设定受益计划义务的现值和当期服务成本;

2) 设定受益计划存在资产的,将设定受益计划义务现值减去设定受益计划资产公允价值所形成的赤字或盈余确认为一项设定受益计划净负债或净资产。设定受益计划存在盈余的,以设定受益计划的盈余和资产上限两项的孰低者计量设定受益计划净资产;

3) 期末,将设定受益计划产生的职工薪酬成本确认为服务成本、设定受益计划净负债或净资产的利息净额以及重新计量设定受益计划净负债或净资产所产生的变动等三部分,其中服务成本和设定受益计划净负债或净资产的利息净额计入当期损益或相关资产成本,重新计量设定受益计划净负债或净资产所产生的变动计入其他综合收益,并且在后续会计期间不允许转回至损益,但可以在权益范围内转移这些在其他综合收益确认的金额。

4. 辞退福利的会计处理方法

向职工提供的辞退福利,在下列两者孰早日确认辞退福利产生的职工薪酬负债,并计入当期损益:(1) 公司不能单方面撤回因解除劳动关系计划或裁减建议所提供的辞退福利时;(2) 公司确认与涉及支付辞退福利的重组相关的成本或费用时。

5. 其他长期职工福利的会计处理方法

向职工提供的其他长期福利,符合设定提存计划条件的,按照设定提存计划的有关规定进行会计处理;除此之外的其他长期福利,按照设定受益计划的有关规定进行会计处理,为简化相关会计处理,将其产生的职工薪酬成本确认为服务成本、其他长期职工福利净负债或净资产的利息净额以及重新计量其他长期职工福利净负债或净资产所产生的变动等组成项目的总净额计入当期损益或相关资产成本。

(二十三) 预计负债

1. 因对外提供担保、诉讼事项、产品质量保证、亏损合同等或有事项形成的义务成为公司承担的现时义务,履行该义务很可能导致经济利益流出公司,且该义务的金额能够可靠

的计量时，公司将该项义务确认为预计负债。

2. 公司按照履行相关现时义务所需支出的最佳估计数对预计负债进行初始计量，并在资产负债表日对预计负债的账面价值进行复核。

(二十四) 股份支付

1. 股份支付的种类

包括以权益结算的股份支付和以现金结算的股份支付。

2. 实施、修改、终止股份支付计划的相关会计处理

(1) 以权益结算的股份支付

授予后立即可行权的换取职工服务的以权益结算的股份支付，在授予日按照权益工具的公允价值计入相关成本或费用，相应调整资本公积。完成等待期内的服务或达到规定业绩条件才可行权的换取职工服务的以权益结算的股份支付，在等待期内的每个资产负债表日，以对可行权权益工具数量的最佳估计为基础，按权益工具授予日的公允价值，将当期取得的服务计入相关成本或费用，相应调整资本公积。

换取其他方服务的权益结算的股份支付，如果其他方服务的公允价值能够可靠计量的，按照其他方服务在取得日的公允价值计量；如果其他方服务的公允价值不能可靠计量，但权益工具的公允价值能够可靠计量的，按照权益工具在服务取得日的公允价值计量，计入相关成本或费用，相应增加所有者权益。

(2) 以现金结算的股份支付

授予后立即可行权的换取职工服务的以现金结算的股份支付，在授予日按公司承担负债的公允价值计入相关成本或费用，相应增加负债。完成等待期内的服务或达到规定业绩条件才可行权的换取职工服务的以现金结算的股份支付，在等待期内的每个资产负债表日，以对可行权情况的最佳估计为基础，按公司承担负债的公允价值，将当期取得的服务计入相关成本或费用和相应的负债。

(3) 修改、终止股份支付计划

如果修改增加了所授予的权益工具的公允价值，公司按照权益工具公允价值的增加相应地确认取得服务的增加；如果修改增加了所授予的权益工具的数量，公司将增加的权益工具的公允价值相应地确认为取得服务的增加；如果公司按照有利于职工的方式修改可行权条件，公司在处理可行权条件时，考虑修改后的可行权条件。

如果修改减少了授予的权益工具的公允价值，公司继续以权益工具在授予日的公允价值为基础，确认取得服务的金额，而不考虑权益工具公允价值的减少；如果修改减少了授予的

权益工具的数量，公司将减少部分作为已授予的权益工具的取消来进行处理；如果以不利于职工的方式修改了可行权条件，在处理可行权条件时，不考虑修改后的可行权条件。

如果公司在等待期内取消了所授予的权益工具或结算了所授予的权益工具（因未满足可行权条件而被取消的除外），则将取消或结算作为加速可行权处理，立即确认原本在剩余等待期内确认的金额。

（二十五）收入

1. 收入确认原则

于合同开始日，公司对合同进行评估，识别合同所包含的各单项履约义务，并确定各单项履约义务是在某一时段内履行，还是在某一时点履行。

满足下列条件之一时，属于在某一时段内履行履约义务，否则，属于在某一时点履行履约义务：（1）客户在公司履约的同时即取得并消耗公司履约所带来的经济利益；（2）客户能够控制公司履约过程中在建商品；（3）公司履约过程中所产出的商品具有不可替代用途，且公司在整个合同期间内有权就累计至今已完成的履约部分收取款项。

对于在某一时段内履行的履约义务，公司在该段时间内按照履约进度确认收入。履约进度不能合理确定时，已经发生的成本预计能够得到补偿的，按照已经发生的成本金额确认收入，直到履约进度能够合理确定为止。对于在某一时点履行的履约义务，在客户取得相关商品或服务控制权时点确认收入。在判断客户是否已取得商品控制权时，公司考虑下列迹象：（1）公司就该商品享有现时收款权利，即客户就该商品负有现时付款义务；（2）公司已将该商品的法定所有权转移给客户，即客户已拥有该商品的法定所有权；（3）公司已将该商品实物转移给客户，即客户已实物占有该商品；（4）公司已将该商品所有权上的主要风险和报酬转移给客户，即客户已取得该商品所有权上的主要风险和报酬；（5）客户已接受该商品；（6）其他表明客户已取得商品控制权的迹象。

2. 收入计量原则

（1）公司按照分摊至各单项履约义务的交易价格计量收入。交易价格是公司因向客户转让商品或服务而预期有权收取的对价金额，不包括代第三方收取的款项以及预期将退还给客户的款项。

（2）合同中存在可变对价的，公司按照期望值或最可能发生金额确定可变对价的最佳估计数，但包含可变对价的交易价格，不超过在相关不确定性消除时累计已确认收入极可能不会发生重大转回的金额。

（3）合同中存在重大融资成分的，公司按照假定客户在取得商品或服务控制权时即以现

金支付的应付金额确定交易价格。该交易价格与合同对价之间的差额，在合同期间内采用实际利率法摊销。合同开始日，公司预计客户取得商品或服务控制权与客户支付价款间隔不超过一年的，不考虑合同中存在的重大融资成分。

(4) 合同中包含两项或多项履约义务的，公司于合同开始日，按照各单项履约义务所承诺商品的单独售价的相对比例，将交易价格分摊至各单项履约义务。

3. 收入确认的具体方法

公司有三大业务板块，一是生产和销售粉末压制成形产品，二是生产和销售软磁复合材料，三是生产和销售金属注射成形产品。各类业务销售收入确认的具体方法披露如下：公司销售产品，属于在某一时点履行履约义务。内销收入在客户签收或领用、已收取价款或取得收款权利且相关的经济利益很可能流入时确认。外销收入在公司已根据合同约定将产品报关，取得提单，已收取货款或取得了收款权力且相关的经济利益很可能流入时确认。

(二十六) 合同取得成本、合同履约成本

公司为取得合同发生的增量成本预期能够收回的，作为合同取得成本确认为一项资产。如果合同取得成本的摊销期限不超过一年，在发生时直接计入当期损益。

公司为履行合同发生的成本，不适用存货、固定资产或无形资产等相关准则的规范范围且同时满足下列条件的，作为合同履约成本确认为一项资产：

1. 该成本与一份当前或预期取得的合同直接相关，包括直接人工、直接材料、制造费用（或类似费用）、明确由客户承担的成本以及仅因该合同而发生的其他成本；
2. 该成本增加了公司未来用于履行履约义务的资源；
3. 该成本预期能够收回。

公司对于与合同成本有关的资产采用与该资产相关的商品或服务收入确认相同的基础进行摊销，计入当期损益。

如果与合同成本有关的资产的账面价值高于因转让与该资产相关的商品或服务预期能够取得的剩余对价减去估计将要发生的成本，公司对超出部分计提减值准备，并确认为资产减值损失。以前期间减值的因素之后发生变化，使得转让该资产相关的商品或服务预期能够取得的剩余对价减去估计将要发生的成本高于该资产账面价值的，转回原已计提的资产减值准备，并计入当期损益，但转回后的资产账面价值不超过假定不计提减值准备情况下该资产在转回日的账面价值。

(二十七) 合同资产、合同负债

公司根据履行履约义务与客户付款之间的关系在资产负债表中列示合同资产或合同负

债。公司将同一合同下的合同资产和合同负债相互抵销后以净额列示。

公司将拥有的、无条件(即,仅取决于时间流逝)向客户收取对价的权利作为应收款项列示,将已向客户转让商品而有权收取对价的权利(该权利取决于时间流逝之外的其他因素)作为合同资产列示。

公司将已收或应收客户对价而应向客户转让商品的义务作为合同负债列示。

(二十八) 政府补助

1. 政府补助在同时满足下列条件时予以确认:(1) 公司能够满足政府补助所附的条件;(2) 公司能够收到政府补助。政府补助为货币性资产的,按照收到或应收的金额计量。政府补助为非货币性资产的,按照公允价值计量;公允价值不能可靠取得的,按照名义金额计量。

2. 与资产相关的政府补助判断依据及会计处理方法

政府文件规定用于购建或以其他方式形成长期资产的政府补助划分为与资产相关的政府补助。政府文件不明确的,以取得该补助必须具备的基本条件为基础进行判断,以购建或以其他方式形成长期资产为基本条件的作为与资产相关的政府补助。与资产相关的政府补助,冲减相关资产的账面价值或确认为递延收益。与资产相关的政府补助确认为递延收益的,在相关资产使用寿命内按照合理、系统的方法分期计入损益。按照名义金额计量的政府补助,直接计入当期损益。相关资产在使用寿命结束前被出售、转让、报废或发生毁损的,将尚未分配的相关递延收益余额转入资产处置当期的损益。

3. 与收益相关的政府补助判断依据及会计处理方法

除与资产相关的政府补助之外的政府补助划分为与收益相关的政府补助。对于同时包含与资产相关部分和与收益相关部分的政府补助,难以区分与资产相关或与收益相关的,整体归类为与收益相关的政府补助。与收益相关的政府补助,用于补偿以后期间的相关成本费用或损失的,确认为递延收益,在确认相关成本费用或损失的期间,计入当期损益或冲减相关成本;用于补偿已发生的相关成本费用或损失的,直接计入当期损益或冲减相关成本。

4. 与公司日常经营活动相关的政府补助,按照经济业务实质,计入其他收益或冲减相关成本费用。与公司日常活动无关的政府补助,计入营业外收支。

5. 政策性优惠贷款贴息的会计处理方法

财政将贴息资金直接拨付给公司的,将对应的贴息冲减相关借款费用。

(二十九) 递延所得税资产、递延所得税负债

1. 根据资产、负债的账面价值与其计税基础之间的差额(未作为资产和负债确认的项目按照税法规定可以确定其计税基础的,该计税基础与其账面数之间的差额),按照预期收

回该资产或清偿该负债期间的适用税率计算确认递延所得税资产或递延所得税负债。

2. 确认递延所得税资产以很可能取得用来抵扣可抵扣暂时性差异的应纳税所得额为限。资产负债表日，有确凿证据表明未来期间很可能获得足够的应纳税所得额用来抵扣可抵扣暂时性差异的，确认以前会计期间未确认的递延所得税资产。

3. 资产负债表日，对递延所得税资产的账面价值进行复核，如果未来期间很可能无法获得足够的应纳税所得额用以抵扣递延所得税资产的利益，则减记递延所得税资产的账面价值。在很可能获得足够的应纳税所得额时，转回减记的金额。

4. 公司当期所得税和递延所得税作为所得税费用或收益计入当期损益，但不包括下列情况产生的所得税：(1) 企业合并；(2) 直接在所有者权益中确认的交易或者事项。

5. 同时满足下列条件时，公司将递延所得税资产及递延所得税负债以抵销后的净额列示：(1) 拥有以净额结算当期所得税资产及当期所得税负债的法定权利；(2) 递延所得税资产和递延所得税负债是与同一税收征管部门对同一纳税主体征收的所得税相关或者对不同的纳税主体相关，但在未来每一具有重要性的递延所得税资产和递延所得税负债转回的期间内，涉及的纳税主体意图以净额结算当期所得税资产及当期所得税负债或是同时取得资产、清偿债务。

(三十) 租赁

1. 公司作为承租人

在租赁期开始日，公司将租赁期不超过 12 个月，且不包含购买选择权的租赁认定为短期租赁；将单项租赁资产为全新资产时价值低于 40,000.00 元的租赁认定为低价值资产租赁。公司转租或预期转租租赁资产的，原租赁不认定为低价值资产租赁。

对于所有短期租赁和低价值资产租赁，公司在租赁期内各个期间按照直线法将租赁付款额计入相关资产成本或当期损益。

除上述采用简化处理的短期租赁和低价值资产租赁外，在租赁期开始日，公司对租赁确认使用权资产和租赁负债。

(1) 使用权资产

使用权资产按照成本进行初始计量，该成本包括：1) 租赁负债的初始计量金额；2) 在租赁期开始日或之前支付的租赁付款额，存在租赁激励的，扣除已享受的租赁激励相关金额；3) 承租人发生的初始直接费用；4) 承租人为拆卸及移除租赁资产、复原租赁资产所在场地或将租赁资产恢复至租赁条款约定状态预计将发生的成本。

公司按照直线法对使用权资产计提折旧。能够合理确定租赁期届满时取得租赁资产所有

权的，公司在租赁资产剩余使用寿命内计提折旧。无法合理确定租赁期届满时能够取得租赁资产所有权的，公司在租赁期与租赁资产剩余使用寿命两者孰短的期间内计提折旧。

(2) 租赁负债

在租赁期开始日，公司将尚未支付的租赁付款额的现值确认为租赁负债。计算租赁付款额现值时采用租赁内含利率作为折现率，无法确定租赁内含利率的，采用公司增量借款利率作为折现率。租赁付款额与其现值之间的差额作为未确认融资费用，在租赁期各个期间内按照确认租赁付款额现值的折现率确认利息费用，并计入当期损益。未纳入租赁负债计量的可变租赁付款额于实际发生时计入当期损益。

租赁期开始日后，当实质固定付款额发生变动、担保余值预计的应付金额发生变化、用于确定租赁付款额的指数或比率发生变动、购买选择权、续租选择权或终止选择权的评估结果或实际行权情况发生变化时，公司按照变动后的租赁付款额的现值重新计量租赁负债，并相应调整使用权资产的账面价值，如使用权资产账面价值已调减至零，但租赁负债仍需进一步调减的，将剩余金额计入当期损益。

2. 公司作为出租人

在租赁开始日，公司将实质上转移了与租赁资产所有权有关的几乎全部风险和报酬的租赁划分为融资租赁，除此之外的均为经营租赁。

(1) 经营租赁

公司在租赁期内各个期间按照直线法将租赁收款额确认为租金收入，发生的初始直接费用予以资本化并按照与租金收入确认相同的基础进行分摊，分期计入当期损益。公司取得的与经营租赁有关的未计入租赁收款额的可变租赁付款额在实际发生时计入当期损益。

(2) 融资租赁

在租赁期开始日，公司按照租赁投资净额（未担保余值和租赁期开始日尚未收到的租赁收款额按照租赁内含利率折现的现值之和）确认应收融资租赁款，并终止确认融资租赁资产。在租赁期的各个期间，公司按照租赁内含利率计算并确认利息收入。

公司取得的未纳入租赁投资净额计量的可变租赁付款额在实际发生时计入当期损益。

3. 售后租回

(1) 公司作为承租人

公司按照《企业会计准则第 14 号——收入》的规定，评估确定售后租回交易中的资产转让是否属于销售。

售后租回交易中的资产转让属于销售的，公司按原资产账面价值中与租回获得的使用权

有关的部分，计量售后租回所形成的使用权资产，并仅就转让至出租人的权利确认相关利得或损失。

售后租回交易中的资产转让不属于销售的，公司继续确认被转让资产，同时确认一项与转让收入等额的金融负债，并按照《企业会计准则第 22 号——金融工具确认和计量》对该金融负债进行会计处理。

(2) 公司作为出租人

公司按照《企业会计准则第 14 号——收入》的规定，评估确定售后租回交易中的资产转让是否属于销售。

售后租回交易中的资产转让属于销售的，公司根据其他适用的企业会计准则对资产购买进行会计处理，并根据《企业会计准则第 21 号——租赁》对资产出租进行会计处理。

售后租回交易中的资产转让不属于销售的，公司不确认被转让资产，但确认一项与转让收入等额的金融资产，并按照《企业会计准则第 22 号——金融工具确认和计量》对该金融资产进行会计处理。

(三十一) 安全生产费

公司按照财政部、应急部发布的《企业安全生产费用提取和使用管理办法》（财资〔2022〕136号）的规定提取的安全生产费，计入相关产品的成本或当期损益，同时记入“专项储备”科目。使用提取的安全生产费时，属于费用性支出的，直接冲减专项储备。形成固定资产的，通过“在建工程”科目归集所发生的支出，待安全项目完工达到预定可使用状态时确认为固定资产；同时，按照形成固定资产的成本冲减专项储备，并确认相同金额的累计折旧，该固定资产在以后期间不再计提折旧。

(三十二) 分部报告

公司以内部组织结构、管理要求、内部报告制度等为依据确定经营分部。公司的经营分部是指同时满足下列条件的组成部分：

1. 该组成部分能够在日常活动中产生收入、发生费用；
2. 管理层能够定期评价该组成部分的经营成果，以决定向其配置资源、评价其业绩；
3. 能够通过分析取得该组成部分的财务状况、经营成果和现金流量等有关会计信息。

(三十三) 重要会计政策变更

企业会计准则变化引起的会计政策变更

(1) 公司自 2024 年 1 月 1 日起执行财政部颁布的《企业会计准则解释第 17 号》“关于流动负债与非流动负债的划分”规定，该项会计政策变更对公司财务报表无影响。

(2) 公司自 2024 年 1 月 1 日起执行财政部颁布的《企业会计准则解释第 17 号》“关于供应商融资安排的披露”规定。

(3) 公司自 2024 年 1 月 1 日起执行财政部颁布的《企业会计准则解释第 17 号》“关于售后租回交易的会计处理”规定，该项会计政策变更对公司财务报表无影响。

(4) 公司自 2024 年 1 月 1 日起执行财政部颁布的《企业会计准则解释第 18 号》“关于不属于单项履约义务的保证类质量保证的会计处理”规定，该项会计政策变更对公司财务报表无影响。

五、税项

(一) 主要税种及税率

税 种	计税依据	税 率
增值税	以按税法规定计算的销售货物和应税劳务收入为基础计算销项税额，扣除当期允许抵扣的进项税额后，差额部分为应交增值税	13%、9%、6%、5%
房产税	从价计征的，按房产原值一次减除 30% 后余值的 1.2% 计缴；从租计征的，按租金收入的 12% 计缴	1.2%，12%
城市维护建设税	实际缴纳的流转税税额	7%、5%
教育费附加	实际缴纳的流转税税额	3%
地方教育附加	实际缴纳的流转税税额	2%
企业所得税	应纳税所得额	25%、16.50%、15%

不同税率的纳税主体企业所得税税率说明

纳税主体名称	所得税税率
本公司、山西东睦华晟粉末冶金有限公司（以下简称山西东睦公司）、广东东睦新材料有限公司（以下简称广东东睦公司）、连云港东睦新材料有限公司（以下简称连云港新材料公司）、浙江东睦科达磁电有限公司（以下简称科达磁电公司）、东睦（天津）粉末冶金有限公司（以下简称天津东睦公司）、东莞华晶粉末冶金有限公司（以下简称东莞华晶公司）、长春东睦富奥新材料有限公司（以下简称长春新材料公司）、上海富驰公司、上海驰声新材料有限公司（以下简称上海驰声公司）、南京东睦新材料有限公司（以下简称南京东睦公司）、德清鑫晨新材料有限公司（以下简称德清鑫晨公司）以及连云港富驰智造科技有限公司（以下简称连云港富驰公司）、山西东睦磁电有限公司（以下简称山西磁电公司）	15%
香港富驰公司	16.5%

(二) 税收优惠

1. 根据《高新技术企业认定管理办法》（国科发火〔2016〕32号）和《高新技术企业认定管理工作指引》（国科发火〔2016〕195号）有关规定，以下公司被认定为高新技术企业，有效期三年，本期企业所得税减按15%的税率计缴：

纳税主体名称	有效期
本公司	2023年-2025年
山西东睦公司	2024年-2026年
广东东睦公司[注]	2022年-2024年、2025年-2027年
连云港新材料公司	2023年-2025年
科达磁电公司	2023年-2025年
天津东睦公司	2022年-2024年、2025年-2027年
东莞华晶公司	2022年-2024年、2025年-2027年
长春新材料公司	2022年-2024年、2025年-2027年
上海富驰公司	2023年-2025年
上海驰声公司	2023年-2025年
南京东睦公司	2022年-2024年、2025年-2027年
德清鑫晨公司	2023年-2025年
连云港富驰公司	2022年-2024年、2025年-2027年
山西磁电公司	2025年-2027年

2. 根据《财政部 税务总局关于先进制造业企业增值税加计抵减政策的公告》（财政部 税务总局公告〔2023〕43号）文件规定，自2023年1月1日至2027年12月31日，允许先进制造业企业按照当期可抵扣进项税额加计5%抵减应纳增值税税额。

六、备考合并财务报表项目注释

说明：本备考合并财务报表附注的上年年末数和期初数指2024年12月31日财务报表数，期末数指2025年12月31日财务报表数，本期指2025年度。

（一）备考合并资产负债表项目注释

1. 货币资金

项 目	期末数	上年年末数
库存现金	61,245.25	55,464.60

银行存款	328,761,867.24	291,653,881.28
其他货币资金	26,176,233.92	25,813,000.00
合 计	354,999,346.41	317,522,345.88
其中：存放在境外的款项总额	1,523,455.33	3,828,182.07

2. 应收票据

(1) 明细情况

项 目	期末数	上年年末数
商业承兑汇票	16,901,438.96	9,239,877.87
合 计	16,901,438.96	9,239,877.87

(2) 坏账准备计提情况

1) 类别明细情况

种 类	期末数				账面价值
	账面余额		坏账准备		
	金额	比例 (%)	金额	计提比例 (%)	
按组合计提坏账准备	17,790,988.38	100.00	889,549.42	5.00	16,901,438.96
其中：商业承兑汇票	17,790,988.38	100.00	889,549.42	5.00	16,901,438.96
合 计	17,790,988.38	100.00	889,549.42	5.00	16,901,438.96

(续上表)

种 类	上年年末数				账面价值
	账面余额		坏账准备		
	金额	比例 (%)	金额	计提比例 (%)	
按组合计提坏账准备	9,726,187.23	100.00	486,309.36	5.00	9,239,877.87
其中：商业承兑汇票	9,726,187.23	100.00	486,309.36	5.00	9,239,877.87
合 计	9,726,187.23	100.00	486,309.36	5.00	9,239,877.87

2) 采用组合计提坏账准备的应收票据

项 目	期末数			上年年末数		
	账面余额	坏账准备	计提比例 (%)	账面余额	坏账准备	计提比例 (%)
商业承兑汇票组合	17,790,988.38	889,549.42	5.00	9,726,187.23	486,309.36	5.00
小 计	17,790,988.38	889,549.42	5.00	9,726,187.23	486,309.36	5.00

(3) 坏账准备变动情况

项 目	期初数	本期变动金额				期末数
		计提	收回或转回	核销	其他	
按组合计提坏账准备	486,309.36	403,240.06				889,549.42
合 计	486,309.36	403,240.06				889,549.42

(4) 期末公司已背书或贴现且在资产负债表日尚未到期的应收票据情况

项 目	期末终止确认金额	期末未终止确认金额
商业承兑汇票		17,790,988.38
小 计		17,790,988.38

3. 应收账款

(1) 账龄情况

账 龄	期末数	上年年末数
1年以内	1,672,117,900.01	1,527,620,238.22
1-2年	856,045.90	1,252,139.86
2-3年	172,868.09	1,016,317.92
3-4年	496,314.16	1,547,398.97
4年以上	1,132,601.19	45,000.00
账面余额合计	1,674,775,729.35	1,531,481,094.97
减：坏账准备	85,461,022.79	77,681,975.81
账面价值合计	1,589,314,706.56	1,453,799,119.16

(2) 坏账准备计提情况

1) 类别明细情况

种 类	期末数				账面价值
	账面余额		坏账准备		
	金额	比例(%)	金额	计提比例(%)	
单项计提坏账准备	1,233,063.43	0.07	1,233,063.43	100.00	
按组合计提坏账准备	1,673,542,665.92	99.93	84,227,959.36	5.03	1,589,314,706.56
合 计	1,674,775,729.35	100.00	85,461,022.79	5.10	1,589,314,706.56

(续上表)

种 类	上年年末数				账面价值
	账面余额		坏账准备		
	金额	比例 (%)	金额	计提比例 (%)	
单项计提坏账准备	54,900.00		54,900.00	100.00	
按组合计提坏账准备	1,531,426,194.97	100.00	77,627,075.81	5.07	1,453,799,119.16
合 计	1,531,481,094.97	100.00	77,681,975.81	5.07	1,453,799,119.16

2) 采用账龄组合计提坏账准备的应收账款

账 龄	期末数			上年年末数		
	账面余额	坏账准备	计提比例 (%)	账面余额	坏账准备	计提比例 (%)
1年以内	1,672,111,276.16	83,605,563.83	5.00	1,527,565,338.22	76,378,266.93	5.00
1-2年	751,588.06	75,158.81	10.00	1,252,139.86	125,213.98	10.00
2-3年	75,008.28	22,502.48	30.00	1,016,317.92	304,895.39	30.00
3-4年	160,118.37	80,059.19	50.00	1,547,398.97	773,699.51	50.00
4年以上	444,675.05	444,675.05	100.00	45,000.00	45,000.00	100.00
小 计	1,673,542,665.92	84,227,959.36	5.03	1,531,426,194.97	77,627,075.81	5.07

(3) 坏账准备变动情况

项 目	期初数	本期变动金额				期末数
		计提	收回或转回	核销	其他	
单项计提坏账准备	54,900.00	1,158,727.73	73,691.45	54,255.75		1,233,063.43
按组合计提坏账准备	77,627,075.81	6,600,883.55				84,227,959.36
合 计	77,681,975.81	7,759,611.28	73,691.45	54,255.75		85,461,022.79

(4) 应收账款和合同资产金额前5名情况

单位名称	期末账面余额			占应收账款和合同资产期末余额合计数的比例 (%)	应收账款坏账准备和合同资产减值准备
	应收账款	合同资产	小 计		
深圳市富世达通讯有限公司	171,720,754.80		171,720,754.80	10.23	8,586,037.74
兆旺科技(上海)有限公司	127,103,202.68		127,103,202.68	7.57	6,355,160.13
H集团	102,552,070.16		102,552,070.16	6.11	5,127,603.51
Schaeffler Romania SRL	36,376,261.50		36,376,261.50	2.17	1,818,813.08
立讯智造科技(常熟)有限公司	25,450,080.22		25,450,080.22	1.52	1,272,504.01
小 计	463,202,369.36		463,202,369.36	27.60	23,160,118.47

4. 应收款项融资

(1) 明细情况

项 目	期末数	上年年末数
银行承兑汇票	505,194,803.89	218,607,568.95
应收账款[注]	5,357,643.45	20,267,535.39
合 计	510,552,447.34	238,875,104.34

[注]根据《关于严格执行企业会计准则切实做好企业2021年年报工作的通知》(财会〔2021〕32号)规定：企业因销售商品、提供服务等取得的、不属于《中华人民共和国票据法》规范票据的“云信”、“融信”等数字化应收账款债权凭证，不应当在“应收票据”项目中列示。企业管理“云信”“融信”等的业务模式以收取合同现金流量为目标的，应当在“应收账款”项目中列示；既以收取合同现金流量为目标又以出售为目标的，应当在“应收款项融资”项目中列示

(2) 减值准备计提情况

1) 类别明细情况

种 类	期末数				
	成本		累计确认的信用减值准备		账面价值
	金额	比例 (%)	金额	计提比例 (%)	
按组合计提减值准备	510,834,428.58	100.00	281,981.24	0.06	510,552,447.34
其中：银行承兑汇票	505,194,803.89	98.90			505,194,803.89
应收账款	5,639,624.69	1.10	281,981.24	5.00	5,357,643.45
合 计	510,834,428.58	100.00	281,981.24	0.06	510,552,447.34

(续上表)

种 类	上年年末数				
	成本		累计确认的信用减值准备		账面价值
	金额	比例 (%)	金额	计提比例 (%)	
按组合计提减值准备	239,941,816.73	100.00	1,066,712.39	0.44	238,875,104.34
其中：银行承兑汇票	218,607,568.95	91.11			218,607,568.95
应收账款	21,334,247.78	8.89	1,066,712.39	5.00	20,267,535.39
合 计	239,941,816.73	100.00	1,066,712.39	0.44	238,875,104.34

2) 采用组合计提减值准备的应收款项融资

项 目	期末数		
	成本	累计确认的信用减值准备	计提比例 (%)
银行承兑汇票组合	505,194,803.89		
应收账款	5,639,624.69	281,981.24	5.00
小 计	510,834,428.58	281,981.24	0.06

(3) 信用减值准备变动情况

项 目	期初数	本期变动金额				期末数
		计提	收回或转回	核销	其他	
按组合计提减值准备	1,066,712.39	-784,731.15				281,981.24
合 计	1,066,712.39	-784,731.15				281,981.24

(4) 期末公司已背书或贴现且在资产负债表日尚未到期的应收款项融资情况

项 目	期末终止确认金额
银行承兑汇票	1,031,377,307.78
应收账款	27,551,679.72
小 计	1,058,928,987.50

银行承兑汇票的承兑人是具有较高信用的商业银行，由其承兑的银行承兑汇票到期不获支付的可能性较低，故公司将已背书或贴现的该等银行承兑汇票予以终止确认。但如果该等票据到期不获支付，依据《票据法》之规定，公司仍将对持票人承担连带责任。

数字化应收账款债权凭证在背书转计或贴现时通常采用无追索权方式，即转让后原持有人不再承担因付款方违约导致无法兑付的责任。这一做法在行业实践中已较为普遍，因此公司将已背书或贴现的数字化应收账款债权凭证予以终止确认。

5. 预付款项

(1) 账龄分析

账 龄	期末数				上年年末数			
	账面余额	比例 (%)	减值准备	账面价值	账面余额	比例 (%)	减值准备	账面价值
1 年以内	19,722,542.34	99.97		19,722,542.34	13,471,292.82	99.99		13,471,292.82
1-2 年	6,135.34	0.03		6,135.34	1,780.00	0.01		1,780.00
合 计	19,728,677.68	100.00		19,728,677.68	13,473,072.82	100.00		13,473,072.82

(2) 预付款项金额前 5 名情况

单位名称	账面余额	占预付款项余额的比例 (%)
昆山市晟钰锋新材料科技有限公司	7,506,738.53	38.05
国网浙江省电力有限公司	2,803,573.85	14.21
江苏恒洋物产集团有限公司	1,699,100.00	8.61
江苏新海诚资产管理有限公司	1,081,800.00	5.48
中国石化销售股份有限公司	672,655.41	3.41
小 计	13,763,867.79	69.76

6. 其他应收款

(1) 款项性质分类情况

款项性质	期末数	上年年末数
拆迁补偿款	31,200,345.20	33,200,345.20
押金保证金	8,265,132.70	10,299,415.26
应收暂付款	1,500,500.00	1,192,847.06
保险赔偿款	827,866.48	
职工备用金	503,502.96	703,700.56
出口退税	4,324,283.39	1,507,258.51
账面余额合计	46,621,630.73	46,903,566.59
减：坏账准备	36,701,765.36	22,197,469.22
账面价值合计	9,919,865.37	24,706,097.37

(2) 账龄情况

账 龄	期末数	上年年末数
1 年以内	8,590,054.28	4,795,805.29
1-2 年	939,656.49	2,859,146.80
2-3 年	1,692,817.72	1,825,032.47
3-4 年	65,032.47	33,240,149.20
4 年以上	35,334,069.77	4,183,432.83
账面余额合计	46,621,630.73	46,903,566.59
减：坏账准备	36,701,765.36	22,197,469.22

账 龄	期末数	上年年末数
账面价值合计	9,919,865.37	24,706,097.37

(3) 坏账准备计提情况

1) 类别明细情况

种 类	期末数				账面价值
	账面余额		坏账准备		
	金额	比例 (%)	金额	计提比例 (%)	
单项计提坏账准备	337,628.53	0.72	337,628.53	100.00	
按组合计提坏账准备	46,284,002.20	99.28	36,364,136.83	78.57	9,919,865.37
合 计	46,621,630.73	100.00	36,701,765.36	78.72	9,919,865.37

(续上表)

种 类	上年年末数				账面价值
	账面余额		坏账准备		
	金额	比例 (%)	金额	计提比例 (%)	
单项计提坏账准备	337,628.53	0.72	337,628.53	100.00	
按组合计提坏账准备	46,565,938.06	99.28	21,859,840.69	46.94	24,706,097.37
合 计	46,903,566.59	100.00	22,197,469.22	47.33	24,706,097.37

2) 采用组合计提坏账准备的其他应收款

组合名称	期末数			上年年末数		
	账面余额	坏账准备	计提比例 (%)	账面余额	坏账准备	计提比例 (%)
账龄组合	46,284,002.20	36,364,136.83	78.57	46,565,938.06	21,859,840.69	46.94
其中：1年以内	8,590,054.28	429,502.71	5.00	4,458,176.76	222,908.84	5.00
1-2年	602,027.96	60,202.80	10.00	2,859,146.80	285,914.68	10.00
2-3年	1,692,817.72	507,845.32	30.00	1,825,032.47	547,509.74	30.00
3-4年	65,032.47	32,516.23	50.00	33,240,149.20	16,620,074.60	50.00
4年以上	35,334,069.77	35,334,069.77	100.00	4,183,432.83	4,183,432.83	100.00
小 计	46,284,002.20	36,364,136.83	78.57	46,565,938.06	21,859,840.69	46.94

3) 坏账准备变动情况

项 目	第一阶段	第二阶段	第三阶段	小 计
	未来12个月 预期信用损失	整个存续期预期 信用损失(未发生	整个存续期预 期信用损失(已	

		信用减值)	发生信用减值)	
期初数	222,908.84	285,914.68	21,688,645.70	22,197,469.22
期初数在本期	——	——	——	
--转入第二阶段	-30,101.40	30,101.40		
--转入第三阶段		-169,281.77	169,281.77	
本期计提	236,695.27	-86,531.51	14,354,132.38	14,504,296.14
期末数	429,502.71	60,202.80	36,212,059.85	36,701,765.36
期末坏账准备计提比例(%)	5.00	10.00	95.30	78.72

(4) 其他应收款金额前5名情况

单位名称	款项性质	期末账面余额	账龄	占其他应收款余额的比例(%)	期末坏账准备
上海市宝山区淞南镇人民政府	拆迁补偿款	31,200,345.20	4年以上	66.92	31,200,345.20
出口退税	应收出口退税	4,324,283.39	1年内	9.28	216,214.17
上海宝山工业园投资管理有限公司	押金保证金	2,096,892.00	4年以上	4.50	2,096,892.00
宁波市鄞州开发建设投资有限公司	押金保证金	1,840,170.00	4年以上	3.95	1,840,170.00
中国人寿财产保险股份有限公司	保险赔偿款	1,500,500.00	1年内	3.22	75,025.00
小计		40,962,190.59		87.87	35,428,646.37

7. 存货

(1) 明细情况

项目	期末数			上年年末数		
	账面余额	跌价准备	账面价值	账面余额	跌价准备	账面价值
原材料	88,016,498.45	276,856.76	87,739,641.69	109,489,181.07	5,395,143.17	104,094,037.90
在产品	314,247,993.15	135,616.36	314,112,376.79	329,760,164.73	5,514,996.80	324,245,167.93
库存商品	577,640,693.33	18,655,130.31	558,985,563.02	631,464,063.04	37,509,483.60	593,954,579.44
发出商品	153,519,455.35	1,789,005.01	151,730,450.34	179,959,577.19	2,044,864.71	177,914,712.48
低值易耗品	1,001,411.89		1,001,411.89	1,612,763.81		1,612,763.81
合同履约成本	3,894,797.81		3,894,797.81	2,905,295.86		2,905,295.86
合计	1,138,320,849.98	20,856,608.44	1,117,464,241.54	1,255,191,045.70	50,464,488.28	1,204,726,557.42

(2) 存货跌价准备及合同履约成本减值准备

1) 明细情况

项目	期初数	本期增加		本期减少		期末数
		计提	其他	转回或转销	其他	
原材料	5,395,143.17	276,354.78		5,394,641.19		276,856.76
在产品	5,514,996.80	114,899.53		5,494,279.97		135,616.36
库存商品	37,509,483.60	20,264,253.77		39,118,607.06		18,655,130.31
发出商品	2,044,864.71	1,389,551.53		1,645,411.23		1,789,005.01
合计	50,464,488.28	22,045,059.61		51,652,939.45		20,856,608.44

2) 确定可变现净值的具体依据、本期转回或转销存货跌价准备的原因

项目	确定可变现净值的具体依据	转回存货跌价准备的原因	转销存货跌价准备的原因
在产品	在正常生产经营过程中以所生产的产成品的估计售价减去至完工时估计将要发生的成本、估计的销售费用和相关税费后的金额确定其可变现净值		本期已将期初计提存货跌价准备的存货耗用
库存商品	相关产成品估计售价减去估计的销售费用和相关税费后的金额予以确定可变现净值		本期已将期初计提存货跌价准备的存货售出
发出商品	相关产成品估计售价减去估计的销售费用和相关税费后的金额予以确定可变现净值		本期已将期初计提存货跌价准备的存货售出
原材料	相关产成品估计售价减去至完工估计将要发生的成本、估计的销售费用以及相关税费后的金额确定可变现净值		本期已将期初计提存货跌价准备的存货耗用

(3) 合同履约成本

项目	期初数	本期增加	本期摊销	本期计提减值	期末数
模具费用	2,905,295.86	5,341,111.52	4,351,609.57		3,894,797.81
小计	2,905,295.86	5,341,111.52	4,351,609.57		3,894,797.81

8. 合同资产

(1) 明细情况

项目	期末数			上年年末数		
	账面余额	减值准备	账面价值	账面余额	减值准备	账面价值
应收质保	3,649,332.87	219,016.07	3,430,316.80	4,123,989.47	293,851.77	3,830,137.70

项 目	期末数			上年年末数		
	账面余额	减值准备	账面价值	账面余额	减值准备	账面价值
金						
合 计	3,649,332.87	219,016.07	3,430,316.80	4,123,989.47	293,851.77	3,830,137.70

(2) 减值准备计提情况

1) 类别明细情况

种 类	期末数				
	账面余额		减值准备		账面价值
	金额	比例(%)	金额	计提比例(%)	
按组合计提减值准备	3,649,332.87	100.00	219,016.07	6.00	3,430,316.80
合 计	3,649,332.87	100.00	219,016.07	6.00	3,430,316.80

(续上表)

种 类	上年年末数				
	账面余额		减值准备		账面价值
	金额	比例(%)	金额	计提比例(%)	
按组合计提减值准备	4,123,989.47	100.00	293,851.77	7.13	3,830,137.70
合 计	4,123,989.47	100.00	293,851.77	7.13	3,830,137.70

2) 采用组合计提减值准备的合同资产

项 目	期末数		
	账面余额	减值准备	计提比例(%)
应收质保金组合	3,649,332.87	219,016.07	6.00
小 计	3,649,332.87	219,016.07	6.00

(3) 减值准备变动情况

项 目	期初数	本期变动金额				期末数
		计提	收回或转回	转销/核销	其他	
按组合计提减值准备	293,851.77	-74,835.70				219,016.07
合 计	293,851.77	-74,835.70				219,016.07

9. 一年内到期的非流动资产

项 目	期末数			上年年末数		
	账面余额	减值准备	账面价值	账面余额	减值准备	账面价值
一年内到期的长期	135,001.79		135,001.79	834,573.34		834,573.34

应收款						
合 计	135,001.79		135,001.79	834,573.34		834,573.34

10. 其他流动资产

项 目	期末数			上年年末数		
	账面余额	减值准备	账面价值	账面余额	减值准备	账面价值
预缴企业所得税	454,401.09		454,401.09	1,363,842.21		1,363,842.21
待抵扣增值税进项税	362,580.44		362,580.44	191,275.20		191,275.20
预付重组中介费用	5,400,000.00		5,400,000.00			
合 计	6,216,981.53		6,216,981.53	1,555,117.41		1,555,117.41

11. 长期应收款

项 目	期末数			上年年末数			折现率 区间
	账面余额	坏账准备	账面价值	账面余额	坏账准备	账面价值	
融资租赁款	561,464.52		561,464.52	4,286,902.33		4,286,902.33	4.90%
其中：未实现 融资收益	151,395.53		151,395.53	954,983.70		954,983.70	4.90%
合 计	561,464.52		561,464.52	4,286,902.33		4,286,902.33	

12. 长期股权投资

(1) 分类情况

项目	期末数			上年年末数		
	账面余额	减值准备	账面价值	账面余额	减值准备	账面价值
对联营企业投资	228,790,167.24		228,790,167.24	257,593,386.38		257,593,386.38
合 计	228,790,167.24		228,790,167.24	257,593,386.38		257,593,386.38

(2) 明细情况

1) 2025 年度

被投资单位	期初数		本期增减变动			
	账面价值	减值准备	追加投资	减少投资	权益法下确认 的投资损益	其他综合 收益调整

被投资单位	期初数		本期增减变动			
	账面价值	减值准备	追加投资	减少投资	权益法下确认的投资损益	其他综合收益调整
联营企业						
宁波东睦嘉恒投资管理有限公司（以下简称嘉恒投资公司）	27,528,704.76				-1,944.53	
宁波东睦广泰企业管理合伙企业（有限合伙）（以下简称东睦广泰公司）	230,064,681.62				-1,274.61	
合计	257,593,386.38				-3,219.14	

（续上表）

被投资单位	本期增减变动				期末数	
	其他权益变动	宣告发放现金股利或利润	计提减值准备	其他	账面价值	减值准备
联营企业						
嘉恒投资公司					27,526,760.23	
东睦广泰公司		28,800,000.00			201,263,407.01	
合计		28,800,000.00			228,790,167.24	

2) 2024 年度

被投资单位	期初数		本期增减变动			
	账面价值	减值准备	追加投资	减少投资	权益法下确认的投资损益	其他综合收益调整
联营企业						
嘉恒投资公司	27,550,185.86				-21,481.10	
东睦广泰公司	231,465,212.01				-1,400,530.39	
合计	259,015,397.87				-1,422,011.49	

（续上表）

被投资单位	本期增减变动				期末数	
	其他权益变动	宣告发放现金股利或利润	计提减值准备	其他	账面价值	减值准备
联营企业						
嘉恒投资公司					27,528,704.76	

被投资单位	本期增减变动				期末数	
	其他权益变动	宣告发放现金股利或利润	计提减值准备	其他	账面价值	减值准备
东睦广泰公司					230,064,681.62	
合 计					257,593,386.38	

13. 其他权益工具投资

(1) 明细情况

1) 2025 年度

项 目	期初数	本期增减变动			
		追加投资	减少投资	本期计入其他综合收益的利得和损失	其他
宁波磁性材料应用技术创新中心有限公司	2,000,000.00				
浙江东海聚合投资股份有限公司	2,000,000.00				
合 计	4,000,000.00				

(续上表)

项 目	期末数	本期确认的股利收入	本期末累计计入其他综合收益的利得和损失
宁波磁性材料应用技术创新中心有限公司	2,000,000.00		
浙江东海聚合投资股份有限公司	2,000,000.00		
合 计	4,000,000.00		

2) 2024 年度

项 目	期初数	本期增减变动			
		追加投资	减少投资	本期计入其他综合收益的利得和损失	其他
宁波磁性材料应用技术创新中心有限公司	2,000,000.00				
浙江东海聚合投资股份有限公司	2,000,000.00				
合 计	4,000,000.00				

(续上表)

项 目	期末数	本期确认的股利收入	本期末累计计入其他综合收益的利得和损失
宁波磁性材料应用技术创新中心有限公司	2,000,000.00		
浙江东海聚合投资股份有限公司	2,000,000.00		
合 计	4,000,000.00		

(2) 指定为以公允价值计量且其变动计入其他综合收益的权益工具投资的原因

公司持有宁波磁性材料应用技术创新中心有限公司股权（持股比例 3.36%）、浙江东海聚合投资股份有限公司股权（持股比例 2.00%）的目的为非交易性，因此公司将其指定为以公允价值计量且其变动计入其他综合收益的金融资产。

14. 投资性房地产

(1) 2025 年度

项目	房屋及建筑物	合 计
账面原值		
期初数	11,325,886.32	11,325,886.32
本期增加金额		
本期减少金额		
期末数	11,325,886.32	11,325,886.32
累计折旧和累计摊销		
期初数	7,841,816.35	7,841,816.35
本期增加金额	509,664.96	509,664.96
① 计提或摊销		
本期减少金额		
期末数	8,351,481.31	8,351,481.31
账面价值		
期末账面价值	2,974,405.01	2,974,405.01
期初账面价值	3,484,069.97	3,484,069.97

(2) 2024 年度

项目	房屋及建筑物	合 计
账面原值		

期初数	11,325,886.32	11,325,886.32
本期增加金额		
本期减少金额		
期末数	11,325,886.32	11,325,886.32
累计折旧和累计摊销		
期初数	7,332,151.39	7,332,151.39
本期增加金额	509,664.96	509,664.96
① 计提或摊销	509,664.96	509,664.96
本期减少金额		
期末数	7,841,816.35	7,841,816.35
账面价值		
期末账面价值	3,484,069.97	3,484,069.97
期初账面价值	3,993,734.93	3,993,734.93

15. 固定资产

(1) 明细情况

1) 2025 年度

项 目	房屋及建筑物	通用设备	专用设备	运输工具	合 计
账面原值					
期初数	1,586,961,976.87	101,823,103.77	3,573,810,222.64	49,289,892.11	5,311,885,195.39
本期增加金额	20,640,525.39	5,784,331.17	285,910,597.93	2,777,650.28	315,113,104.77
① 购置				2,777,650.28	2,777,650.28
② 在建工程转入	20,640,525.39	5,784,331.17	285,910,597.93		312,335,454.49
本期减少金额	900,536.89	1,338,331.23	60,415,509.77	6,594,311.45	69,248,689.34
① 处置或报废	900,536.89	1,338,331.23	60,415,509.77	6,594,311.45	69,248,689.34
期末数	1,606,701,965.37	106,269,103.71	3,799,305,310.80	45,473,230.94	5,557,749,610.82
累计折旧					
期初数	564,186,736.02	73,912,336.75	1,978,736,060.68	33,970,868.09	2,650,806,001.54
本期增加金额	70,868,302.35	5,194,713.10	264,010,350.85	4,745,160.18	344,818,526.48

项 目	房屋及建筑物	通用设备	专用设备	运输工具	合 计
① 计提	70,868,302.35	5,194,713.10	264,010,350.85	4,745,160.18	344,818,526.48
本期减少金额	536,061.83	1,168,516.25	45,377,700.53	5,549,476.21	52,631,754.82
① 处置或报废	536,061.83	1,168,516.25	45,377,700.53	5,549,476.21	52,631,754.82
期末数	634,518,976.54	77,938,533.60	2,197,368,711.00	33,166,552.06	2,942,992,773.20
减值准备					
期初数	4,180.71		4,782,601.28		4,786,781.99
本期增加金额					
本期减少金额			835,766.84		835,766.84
① 处置或报废			835,766.84		835,766.84
期末数	4,180.71		3,946,834.44		3,951,015.15
账面价值					
期末账面价值	972,178,808.12	28,330,570.11	1,597,989,765.36	12,306,678.88	2,610,805,822.47
期初账面价值	1,022,771,060.14	27,910,767.02	1,590,291,560.68	15,319,024.02	2,656,292,411.86

2) 2024 年度

项 目	房屋及建筑物	通用设备	专用设备	运输工具	合 计
账面原值					
期初数	1,493,898,599.57	94,709,788.88	3,247,093,330.91	49,196,057.16	4,884,897,776.52
本期增加金额	94,417,242.00	10,806,541.89	371,170,972.62	6,635,204.80	483,029,961.31
① 购置				6,635,204.80	6,635,204.80
② 在建工程转入	94,417,242.00	10,806,541.89	371,170,972.62		476,394,756.51
本期减少金额	1,353,864.70	3,693,227.00	44,454,080.89	6,541,369.85	56,042,542.44
① 处置或报废	1,353,864.70	3,693,227.00	44,454,080.89	6,541,369.85	56,042,542.44
期末数	1,586,961,976.87	101,823,103.77	3,573,810,222.64	49,289,892.11	5,311,885,195.39
累计折旧					
期初数	494,260,235.82	72,604,950.40	1,769,543,326.28	34,971,380.75	2,371,379,893.25
本期增加金额	70,559,522.81	4,637,612.32	244,633,593.72	4,782,607.43	324,613,336.28
① 计提	70,559,522.81	4,637,612.32	244,633,593.72	4,782,607.43	324,613,336.28
本期减少金额	633,022.61	3,330,225.97	35,440,859.32	5,783,120.09	45,187,227.99

项 目	房屋及建筑物	通用设备	专用设备	运输工具	合 计
① 处置或报废	633,022.61	3,330,225.97	35,440,859.32	5,783,120.09	45,187,227.99
期末数	564,186,736.02	73,912,336.75	1,978,736,060.68	33,970,868.09	2,650,806,001.54
减值准备					
期初数	4,180.71		4,864,987.87		4,869,168.58
本期增加金额					
本期减少金额			82,386.59		82,386.59
① 处置或报废			82,386.59		82,386.59
期末数	4,180.71		4,782,601.28		4,786,781.99
账面价值					
期末账面价值	1,022,771,060.14	27,910,767.02	1,590,291,560.68	15,319,024.02	2,656,292,411.86
期初账面价值	999,634,183.04	22,104,838.48	1,472,685,016.76	14,224,676.41	2,508,648,714.69

(2) 经营租出固定资产

项 目	2025.12.31 账面 价值	2024.12.31 账面 价值
房屋及建筑物	26,744,337.57	32,050,063.23
专用设备	4,453,606.91	6,004,357.22
小 计	31,197,944.48	38,054,420.45

(3) 未办妥产权证书的固定资产的情况

项 目	账面价值	未办妥产权证书原因
上海富驰公司罗泾新厂区1号厂房、设备用房等	43,904,257.23	审批手续未全
山西磁电公司1号厂房	80,214,396.84	尚未整体竣工验收
小 计	124,118,654.07	

16. 在建工程

(1) 明细情况

项 目	期末数			上年年末数		
	账面余额	减值 准备	账面价值	账面余额	减值 准备	账面价值
设备安装工程 及非专利技术	135,883,547.32		135,883,547.32	96,439,741.85		96,439,741.85

零星装修工程	5,370,260.88		5,370,260.88	4,397,046.65		4,397,046.65
上海富驰罗泾新厂区				917,431.20		917,431.20
山西磁电软磁材料建设项目	60,286.12		60,286.12	6,476,526.50		6,476,526.50
合计	141,314,094.32		141,314,094.32	108,230,746.20		108,230,746.20

(2) 重要在建工程项目本期变动情况

1) 2025 年度

工程名称	预算数	期初数	本期增加	转入 固定资产	其他减少[注]	期末数
设备安装工程及非专利技术		96,439,741.85	324,996,950.98	280,621,403.15	4,931,742.36	135,883,547.32
零星装修工程		4,397,046.65	25,429,294.18	15,799,932.48	8,656,147.47	5,370,260.88
上海富驰罗泾新厂区	89,206,400.00	917,431.20	1,213,018.87	2,130,450.07		
山西磁电软磁材料建设项目	109,788,300.00	6,476,526.50	7,898,864.71	13,783,668.79	531,436.30	60,286.12
小计		108,230,746.20	359,538,128.74	312,335,454.49	14,119,326.13	141,314,094.32

(续上表)

工程名称	工程累计投入占 预算比例 (%)	工程 进度 (%)	利息资本化累 计金额	本期利息 资本化金额	本期利息资本 化率 (%)	资金来源
设备安装工程及非专利技术						自有资金
零星装修工程						自有资金
上海富驰罗泾新厂区	91.17	100.00				自有资金
山西磁电软磁材料建设项目	87.09	99.00				自有资金
小计						

[注] 本期在建工程其他减少主要系转入长期待摊费用 12,216,221.61 元，出售 1,056,064.60 元，转入无形资产 847,039.92 元。

2) 2024 年度

工程名称	预算数	期初数	本期增加	转入 固定资产	其他减少[注]	期末数
设备安装工程及非专利技术		151,098,219.16	334,166,841.71	379,990,045.41	8,835,273.61	96,439,741.85
零星装修工程		346,777.29	24,748,813.68	15,759,737.00	4,938,807.32	4,397,046.65

工程名称	预算数	期初数	本期增加	转入 固定资产	其他减少[注]	期末数
上海富驰罗泾 新厂区	89,206,400.00	1,575,343.53	406,605.51		1,064,517.84	917,431.20
山西磁电软磁 材料建设项目	66,000,000.00	49,747,078.94	37,971,575.28	80,644,974.10	597,153.62	6,476,526.50
小 计		202,767,418.92	397,293,836.18	476,394,756.51	15,435,752.39	108,230,746.20

(续上表)

工程名称	工程累计投入占 预算比例 (%)	工程 进度 (%)	利息资本化累 计金额	本期利息 资本化金额	本期利息资本 化率 (%)	资金来源
设备安装工程 及非专利技术						自有资金
零星装修工程						自有资金
上海富驰罗泾 新厂区	90.27	99.00				自有资金
山西磁电软磁 材料建设项目	109.65	98.00				自有资金
小 计						

[注] 本期在建工程其他减少主要系转入长期待摊费用 9,795,402.60 元, 转入无形资产 2,384,862.44 元

17. 使用权资产

(1) 2025 年度

项 目	房屋及建筑物	专用设备	合 计
账面原值			
期初数	91,001,356.41	111,451,638.01	202,452,994.42
本期增加金额	15,066,468.74	8,178,113.14	23,244,581.88
1) 租入	6,343,624.80		6,343,624.80
2) 转租转自 用	8,722,843.94	8,178,113.14	16,900,957.08
本期减少金额	22,722,016.74		22,722,016.74
1) 处置	22,722,016.74		22,722,016.74
期末数	83,345,808.41	119,629,751.15	202,975,559.56
累计折旧			
期初数	35,783,213.03	14,871,652.01	50,654,865.04

项 目	房屋及建筑物	专用设备	合 计
本期增加金额	21,649,320.14	8,821,384.32	30,470,704.46
1) 计提	18,630,789.56	8,821,384.32	27,452,173.88
2) 其他	3,018,530.58		3,018,530.58
本期减少金额	9,151,430.82		9,151,430.82
1) 处置	9,151,430.82		9,151,430.82
期末数	48,281,102.35	23,693,036.33	71,974,138.68
账面价值			
期末账面价值	35,064,706.06	95,936,714.82	131,001,420.88
期初账面价值	55,218,143.38	96,579,986.00	151,798,129.38

(2) 2024 年度

项 目	房屋及建筑物	专用设备	合 计
账面原值			
期初数	50,150,187.44	89,169,894.06	139,320,081.50
本期增加金额	39,559,802.87	22,607,868.99	62,167,671.86
1) 租入	39,559,802.87	22,607,868.99	62,167,671.86
本期减少金额	1,868,908.20		1,868,908.20
1) 处置	1,868,908.20		1,868,908.20
期末数	87,841,082.11	111,777,763.05	199,618,845.16
累计折旧			
期初数	18,021,323.24	6,923,073.89	24,944,397.13
本期增加金额	14,766,655.44	8,129,758.72	22,896,414.16
1) 计提	14,766,655.44	8,129,758.72	22,896,414.16
本期减少金额	20,095.51		20,095.51
1) 处置	20,095.51		20,095.51
期末数	32,767,883.17	15,052,832.61	47,820,715.78
账面价值			
期末账面价值	55,073,198.94	96,724,930.44	151,798,129.38
期初账面价值	32,128,864.20	82,246,820.17	114,375,684.37

18. 无形资产

(1) 2025 年度

项 目	土地使用权	专利权	非专利技术	合 计
账面原值				
期初数	440,106,298.87	143,784,372.54	36,049,736.92	619,940,408.33
本期增加金额	19,719,350.00		2,211,402.92	21,930,752.92
1) 购置	19,719,350.00		1,364,363.00	21,083,713.00
2) 在建工程转入			847,039.92	847,039.92
本期减少金额				
期末数	459,825,648.87	143,784,372.54	38,261,139.84	641,871,161.25
累计摊销				
期初数	87,358,219.15	136,017,290.26	28,374,259.29	251,749,768.70
本期增加金额	10,230,168.81	3,983,544.36	2,365,679.40	16,579,392.57
1) 计提	10,230,168.81	3,983,544.36	2,365,679.40	16,579,392.57
本期减少金额				
期末数	97,588,387.96	140,000,834.62	30,739,938.69	268,329,161.27
账面价值				
期末账面价值	362,237,260.91	3,783,537.92	7,521,201.15	373,541,999.98
期初账面价值	352,748,079.72	7,767,082.28	7,675,477.63	368,190,639.63

(2) 2024 年度

项 目	土地使用权	专利权	非专利技术	合 计
账面原值				
期初数	440,106,298.87	143,784,372.54	31,922,293.33	615,812,964.74
本期增加金额			4,127,443.59	4,127,443.59
1) 购置			1,742,581.15	1,742,581.15
2) 在建工程转入			2,384,862.44	2,384,862.44
本期减少金额				
期末数	440,106,298.87	143,784,372.54	36,049,736.92	619,940,408.33
累计摊销				
期初数	78,532,402.16	130,819,135.27	24,929,629.96	234,281,167.39

项 目	土地使用权	专利权	非专利技术	合 计
本期增加金额	8,825,816.99	5,198,154.99	3,444,629.33	17,468,601.31
1) 计提	8,825,816.99	5,198,154.99	3,444,629.33	17,468,601.31
本期减少金额				
期末数	87,358,219.15	136,017,290.26	28,374,259.29	251,749,768.70
账面价值				
期末账面价值	352,748,079.72	7,767,082.28	7,675,477.63	368,190,639.63
期初账面价值	361,573,896.71	12,965,237.27	6,992,663.37	381,531,797.35

19. 商誉

(1) 明细情况

被投资单位 名称	期末数			上年年末数		
	账面余额	减值准备	账面价值	账面余额	减值准备	账面价值
科达磁电公司	33,906,834.96	4,787,342.44	29,119,492.52	33,906,834.96	4,787,342.44	29,119,492.52
上海富驰公司	514,269,772.56	84,176,156.03	430,093,616.53	514,269,772.56	84,176,156.03	430,093,616.53
德清鑫晨公司	116,657,474.00		116,657,474.00	116,657,474.00		116,657,474.00
合 计	664,834,081.52	88,963,498.47	575,870,583.05	664,834,081.52	88,963,498.47	575,870,583.05

(2) 商誉账面原值

1) 2025 年度

被投资单位名称	期初数	本期企业 合并形成	本期减少		期末数
			处置	其他	
科达磁电公司	33,906,834.96				33,906,834.96
上海富驰公司	514,269,772.56				514,269,772.56
德清鑫晨公司	116,657,474.00				116,657,474.00
合 计	664,834,081.52				664,834,081.52

2) 2024 年度

被投资单位名称	期初数	本期企业 合并形成	本期减少		期末数
			处置	其他	
科达磁电公司	33,906,834.96				33,906,834.96
上海富驰公司	514,269,772.56				514,269,772.56

被投资单位名称	期初数	本期企业合并形成	本期减少		期末数
			处置	其他	
德清鑫晨公司	116,657,474.00				116,657,474.00
合计	664,834,081.52				664,834,081.52

(3) 商誉减值准备

1) 2025 年度

被投资单位名称	期初数	本期增加		本期减少		期末数
		计提	其他	处置	其他	
科达磁电公司	4,787,342.44					4,787,342.44
上海富驰公司	84,176,156.03					84,176,156.03
合计	88,963,498.47					88,963,498.47

2) 2024 年度

被投资单位名称	期初数	本期增加		本期减少		期末数
		计提	其他	处置	其他	
科达磁电公司	4,787,342.44					4,787,342.44
上海富驰公司	84,176,156.03					84,176,156.03
合计	88,963,498.47					88,963,498.47

(4) 商誉所在资产组或资产组组合的相关信息

资产组或资产组组合名称	资产组或资产组组合的构成和依据	所属经营分部和依据	资产组或资产组组合是否与购买日、以前年度商誉减值测试时所确定的资产组或资产组组合一致
科达磁电公司资产组组合	科达磁电公司资产组组合	依据产品分类,为软磁复合材料业务分部	是
上海富驰公司资产组组合	上海富驰公司资产组组合	依据产品分类,为金属注射成形业务分部	与购买日不一致,与上年一致
德清鑫晨公司资产组组合	德清鑫晨公司资产组组合	依据产品分类,为软磁复合材料业务分部	是

(5) 可收回金额的具体确定方法

可收回金额按预计未来现金流量的现值确定

1) 2025 年度

项目	包含商誉的资产组或资产组组合的账面价值	可收回金额	本期计提减值金额

项 目	包含商誉的资产组或资产组组合的账面价值	可收回金额	本期计提减值金额
科达磁电公司资产组合	743,296,243.96	747,000,000.00	
上海富驰公司资产组组合	2,523,378,811.83	2,686,000,000.00	
德清鑫晨公司资产组合	295,070,289.19	488,550,000.00	
小 计	3,561,745,344.98	3,921,550,000.00	

(续上表)

项 目	预测期年限	预测期内的收入增长率、利润率等参数及其确定依据	稳定期增长率、利润率等参数及其确定依据	折现率及其确定依据
科达磁电公司资产组合	5年	综合分析收入来源、产品市场状况、毛利水平的影响因素及发展趋势的基础上，预测期收入增长率为6.80%-9.24%，预测期利润率为3.11%-9.46%	参考预测期最后一年，稳定期增长率为0%，利润率为9.46%	折现率为11.71%，系反映当前市场货币时间价值和相关资产组特定风险的税前利率，综合考虑无风险利率、市场期望报酬率、贝塔系数、特性风险系数等系数确定
上海富驰公司资产组组合	5年	综合分析收入来源、产品市场状况、毛利水平的影响因素及发展趋势的基础上，预测期收入增长率为0.67%-2.20%，预测期利润率为10.88%-14.49%	参考预测期最后一年，稳定期增长率为0%，利润率10.88%	折现率11.67%，系反映当前市场货币时间价值和相关资产组特定风险的税前利率，综合考虑无风险利率、市场期望报酬率、贝塔系数、特性风险系数等系数确定
德清鑫晨公司资产组合	5年	综合分析收入来源、产品市场状况、毛利水平的影响因素及发展趋势的基础上，预测期收入增长率为1.36%-25.44%，预测期利润率为15.42%-17.05%	参考预测期最后一年，稳定期增长率为0%，利润率为15.42%	折现率为12.20%，系反映当前市场货币时间价值和相关资产组特定风险的税前利率，综合考虑无风险利率、市场期望报酬率、贝塔系数、特性风险系数等系数确定
小 计				

2) 2024年度

项 目	包含商誉的资产组或资产组组合的账面价值	可收回金额	本期计提减值金额
-----	---------------------	-------	----------

项 目	包含商誉的资产组或资产组组合的账面价值	可收回金额	本期计提减值金额
科达磁电公司资产组合	845,426,483.49	857,000,000.00	
上海富驰公司资产组组合	2,480,855,749.46	2,582,000,000.00	
德清鑫晨公司资产组合	305,212,075.53	461,970,000.00	
小 计	3,631,494,308.48	3,900,970,000.00	

(续上表)

项 目	预测期年限	预测期内的收入增长率、利润率等参数及其确定依据	稳定期增长率、利润率等参数及其确定依据	折现率及其确定依据
科达磁电公司资产组合	5年	综合分析收入来源、产品市场状况、毛利水平的影响因素及发展趋势的基础上，预测期收入增长率为6.33%-13.22%，预测期利润率为4.24%-8.56%	参考预测期最后一年，稳定期增长率为0%，利润率为8.56%	折现率为11.23%，系反映当前市场货币时间价值和相关资产组特定风险的税前利率，综合考虑无风险利率、市场期望报酬率、贝塔系数、特性风险系数等系数确定
上海富驰公司资产组组合	5年	综合分析收入来源、产品市场状况、毛利水平的影响因素及发展趋势的基础上，预测期收入增长率为2.97%-10.16%，预测期利润率为9.49%-10.21%	参考预测期最后一年，稳定期增长率为0%，利润率为9.49%	折现率9.60%，系反映当前市场货币时间价值和相关资产组特定风险的税前利率，综合考虑无风险利率、市场期望报酬率、贝塔系数、特性风险系数等系数确定
德清鑫晨公司资产组合	5年	综合分析收入来源、产品市场状况、毛利水平的影响因素及发展趋势的基础上，预测期收入增长率为0.46%-1.97%，预测期利润率为11.72%-15.45%	参考预测期最后一年，稳定期增长率为0%，利润率为11.72%	折现率为11.52%，系反映当前市场货币时间价值和相关资产组特定风险的税前利率，综合考虑无风险利率、市场期望报酬率、贝塔系数、特性风险系数等系数确定
小 计				

20. 长期待摊费用

(1) 2025 年度

项 目	期初数	本期增加	本期摊销	其他减少	期末数
天津东睦公司厂房改造工程	2,233,174.85	2,960,842.19	1,106,517.55		4,087,499.49
姜山厂区改造工程	10,338,723.99	2,035,856.06	4,988,473.19		7,386,106.86
长春新材料公司新厂区配套设施	6,596,701.36	97,261.68	1,389,371.77		5,304,591.27
广东东睦公司厂区改造工程	1,445,666.51	151,190.58	426,675.98		1,170,181.11
东莞华晶公司厂区改造工程	7,158,305.57	1,495,639.10	4,839,648.74		3,814,295.93
南京东睦公司厂房改造工程	1,780,108.43		695,887.20		1,084,221.23
科达磁电公司厂房改造工程	11,170,547.19	2,422,200.56	3,963,588.51		9,629,159.24
山西东睦公司厂房改造工程	4,598,147.09	1,317,596.54	1,794,251.55		4,121,492.08
上海富驰公司厂区改造工程	13,023,167.54	745,754.70	4,146,669.49		9,622,252.75
连云港富驰公司厂区改造工程	9,140,933.57	5,247,831.64	1,841,220.42	1,521,439.28	11,026,105.51
山西磁电厂房改造工程	1,630,442.25	2,291,837.11	460,674.19		3,461,605.17
其他	1,695,023.96	1,590,704.24	867,980.14	88,549.99	2,329,198.07
合 计	70,810,942.31	20,356,714.40	26,520,958.73	1,609,989.27	63,036,708.71

[注] 其他减少系本期部分厂房改造工程变更导致原本资本化的长期待摊费用一次性计入转入营业外支出

(2) 2024 年度

项 目	期初数	本期增加	本期摊销	其他减少	期末数
天津东睦公司厂房改造工程	3,614,495.96	1,653,561.42	3,034,882.53		2,233,174.85
姜山厂区改造工程	9,254,799.31	5,674,380.80	4,590,456.12		10,338,723.99
长春新材料公司新厂区配套设施	6,932,874.62	467,830.01	804,003.27		6,596,701.36
广东东睦公司厂区改造工程	1,803,508.34	738,200.38	1,096,042.21		1,445,666.51
东莞华晶公司厂区改造工程	12,918,039.49	657,097.03	6,416,830.95		7,158,305.57

项 目	期初数	本期增加	本期摊销	其他减少	期末数
南京东睦公司厂房改造工程	1,928,394.91	473,191.39	621,477.87		1,780,108.43
科达磁电公司厂房改造工程	12,905,264.67	1,156,387.61	2,891,105.09		11,170,547.19
山西东睦公司厂房改造工程	7,393,499.62		2,000,034.47	795,318.06	4,598,147.09
上海富驰公司厂区改造工程	15,421,912.63	2,811,783.98	5,210,529.07		13,023,167.54
连云港富驰公司厂区改造工程	7,020,780.87	3,469,220.35	1,349,067.65		9,140,933.57
山西磁电厂房改造工程	305,200.00	1,443,785.93	118,543.68		1,630,442.25
其他	2,647,969.40	585,806.16	1,538,751.60		1,695,023.96
合 计	82,146,739.82	19,131,245.06	29,671,724.51	795,318.06	70,810,942.31

21. 递延所得税资产、递延所得税负债

(1) 未经抵销的递延所得税资产

项 目	期末数		上年年末数	
	可抵扣暂时性差异	递延所得税资产	可抵扣暂时性差异	递延所得税资产
资产减值准备	108,496,234.70	16,274,435.19	131,760,574.20	19,996,020.11
递延收益	118,855,767.69	17,828,365.17	109,784,126.18	17,422,036.90
内部交易未实现利润	19,620,953.38	2,943,143.01	17,505,011.74	2,625,751.76
可弥补亏损	257,333,494.93	38,600,024.25	273,660,418.65	42,122,678.72
租赁负债	141,854,759.71	21,278,213.96	166,954,660.34	27,220,975.45
预提返利	9,431,280.14	1,414,692.03	3,469,340.60	520,401.09
质量保证	332,995.41	49,949.31	1,314,159.29	197,123.89
股权激励	65,760,410.96	9,864,061.65		
预计负债	500,000.00	75,000.00		
合 计	722,185,896.92	108,327,884.57	704,448,291.00	110,104,987.92

(2) 未经抵销的递延所得税负债

项目	期末数	上年年末数
----	-----	-------

	应纳税暂时性差异	递延所得税负债	应纳税暂时性差异	递延所得税负债
企业合并的资产增值	54,608,506.36	8,191,275.95	60,319,366.88	9,047,905.03
固定资产一次性税前扣除	47,064,100.50	7,059,615.07	53,822,439.79	8,073,365.97
使用权资产	132,018,426.87	19,802,764.03	153,840,768.74	25,227,948.63
合计	233,691,033.73	35,053,655.05	267,982,575.41	42,349,219.63

(3) 以抵销后净额列示的递延所得税资产或负债

项目	期末数		上年年末数	
	递延所得税资产和负债互抵金额	抵销后递延所得税资产或负债余额	递延所得税资产和负债互抵金额	抵销后递延所得税资产或负债余额
递延所得税资产	26,890,236.27	81,437,648.30	32,890,502.34	77,214,485.58
递延所得税负债	26,890,236.27	8,163,418.78	32,890,502.34	9,458,717.29

(4) 未确认递延所得税资产明细

项目	期末数	上年年末数
可抵扣暂时性差异	36,701,765.36	24,187,886.39
可抵扣亏损	152,930,319.03	428,776,859.50
小计	189,632,084.39	452,964,745.89

(5) 未确认递延所得税资产的可抵扣亏损将于以下年度到期

年份	期末数	期初数	备注
2030年		126,773,753.64	
2031年	14,281,681.36	102,149,107.75	
2032年	6,565,289.93	24,782,992.64	
2033年	128,971,240.49	175,071,005.47	
2035年	3,112,107.25		
合计	152,930,319.03	428,776,859.50	

22. 其他非流动资产

项目	期末数			上年年末数		
	账面余额	减值准备	账面价值	账面余额	减值准备	账面价值
预付设备款	5,749,797.35		5,749,797.35	288,663.72		288,663.72

合 计	5,749,797.35		5,749,797.35	288,663.72		288,663.72
-----	--------------	--	--------------	------------	--	------------

23. 所有权或使用权受到限制的资产

(1) 期末资产受限情况

项 目	期末账面余额	期末账面价值	受限类型	受限原因
货币资金	26,176,233.92	26,176,233.92	质押	主要系票据、信用证及 ETC 保证金
合 计	26,176,233.92	26,176,233.92		

(2) 上年末资产受限情况

项 目	上年末账面余额	上年末账面价值	受限类型	受限原因
货币资金	25,813,000.00	25,813,000.00	质押	主要系票据及 ETC 保证金
合 计	25,813,000.00	25,813,000.00		

24. 短期借款

项 目	期末数	上年年末数
信用借款	171,320,448.07	341,743,724.98
票据贴现融资	4,530,670.71	69,786,666.66
合 计	175,851,118.78	411,530,391.64

25. 应付票据

项 目	期末数	上年年末数
银行承兑汇票	230,882,859.27	51,869,667.04
合 计	230,882,859.27	51,869,667.04

26. 应付账款

项 目	期末数	上年年末数
应付购买商品及劳务款	616,541,175.49	527,292,781.34
应付工程及设备款	65,856,677.67	74,814,470.94
应付费账款	38,837,099.16	44,828,654.00

合 计	721,234,952.32	646,935,906.28
-----	----------------	----------------

27. 预收款项

项 目	期末数	上年年末数
租赁费	73,600.00	126,400.00
合 计	73,600.00	126,400.00

28. 合同负债

项 目	期末数	上年年末数
货款	5,133,457.62	5,128,236.99
合 计	5,133,457.62	5,128,236.99

29. 应付职工薪酬

(1) 明细情况

项 目	期初数	本期增加	本期减少	期末数
短期薪酬	94,633,318.92	1,456,970,804.90	1,445,787,301.85	105,816,821.97
离职后福利—设定提存计划	2,055,514.97	73,601,047.08	73,306,436.25	2,350,125.80
辞退福利		756,539.56	756,539.56	
合 计	96,688,833.89	1,531,328,391.54	1,519,850,277.66	108,166,947.77

(2) 短期薪酬明细情况

项 目	期初数	本期增加	本期减少	期末数
工资、奖金、津贴和补贴	89,546,748.80	1,324,263,067.24	1,312,866,042.84	100,943,773.20
职工福利费	1,319,450.15	59,597,013.90	60,437,271.41	479,192.64
社会保险费	1,191,343.44	38,921,661.69	38,747,742.91	1,365,262.22
其中：医疗保险费	1,058,186.08	33,103,449.75	32,953,561.38	1,208,074.45
工伤保险费	70,910.81	4,142,998.31	4,133,049.60	80,859.52
生育保险费	62,246.55	1,675,213.63	1,661,131.93	76,328.25
住房公积金	796,645.00	24,315,636.36	24,189,533.36	922,748.00
工会经费和职工教育经费	1,779,131.53	9,873,425.71	9,546,711.33	2,105,845.91

小 计	94,633,318.92	1,456,970,804.90	1,445,787,301.85	105,816,821.97
-----	---------------	------------------	------------------	----------------

(3) 设定提存计划明细情况

项 目	期初数	本期增加	本期减少	期末数
基本养老保险	1,993,268.42	71,006,594.18	70,720,883.45	2,278,979.15
失业保险费	62,246.55	2,594,452.90	2,585,552.80	71,146.65
小 计	2,055,514.97	73,601,047.08	73,306,436.25	2,350,125.80

30. 应交税费

项目	期末数	上年年末数
增值税	15,371,329.68	12,176,390.43
企业所得税	13,438,099.73	5,958,825.33
房产税	6,811,441.08	6,641,801.93
代扣代缴个人所得税	1,583,616.68	2,698,368.11
城市维护建设税	1,982,078.70	1,325,841.99
土地使用税	1,899,327.00	1,879,532.18
教育费附加	997,909.17	666,478.10
地方教育附加	665,272.78	444,318.74
印花税	1,189,784.07	1,000,810.20
其他税费	208,081.42	611,842.42
合 计	44,146,940.31	33,404,209.43

31. 其他应付款

(1) 明细情况

项目	期末数	上年年末数
限制性股票回购义务	178,500,000.00	
股权转让款	153,550,451.93	153,550,451.93
拆借款	84,796,542.32	119,169,342.32
预提费用	3,427,625.18	2,080,601.30
押金保证金	3,364,165.70	4,646,043.50

应付暂收款	4,446,362.63	3,755,202.05
其他	497,962.50	718,627.39
合 计	428,583,110.26	283,920,268.49

(2) 账龄 1 年以上重要的其他应付款

项 目	期末数	未偿还或结转的原因
东睦广泰公司	63,546,542.32	关联方款项,东睦广泰公司未要求本期偿还
小 计	63,546,542.32	

32. 一年内到期的非流动负债

项目	期末数	上年年末数
一年内到期的长期借款	726,667,126.91	459,002,939.55
一年内到期的租赁负债	25,129,904.25	21,445,295.79
一年内到期的质量保证	332,995.41	1,314,159.29
合 计	752,130,026.57	481,762,394.63

33. 其他流动负债

项 目	期末数	上年年末数
待转销项税额	468,281.97	525,996.35
合 计	468,281.97	525,996.35

34. 长期借款

项 目	期末数	上年年末数
信用借款	1,180,740,000.00	1,870,840,000.00
合 计	1,180,740,000.00	1,870,840,000.00

35. 租赁负债

项目	期末数	上年年末数
租赁付款额	170,939,966.64	205,742,358.35
减: 未确认融资费用	30,101,660.05	40,836,145.14

减：一年内到期的租赁负债	25,129,904.25	21,445,295.79
合 计	115,708,402.34	143,460,917.42

36. 预计负债

项 目	期末数	上年年末数	形成原因
销售返利	9,431,280.14	3,469,340.60	预估的返利金额
未决诉讼	285,407.69		[注]
质量赔款	500,000.00		预估的质量赔款
合 计	10,216,687.83	3,469,340.60	

[注]上海富驰公司与南京中兵恩索科技股份有限公司（以下简称南京中兵公司）存在买卖合同纠纷，南京中兵公司于2025年5月向上海市宝山区人民法院提起诉讼，要求上海富驰公司支付设备尾款及逾期付款利息损失，并承担诉讼费用。截至2025年12月31日，上述诉讼事项尚未判决，上海富驰公司根据未来预计支付金额计提预计负债285,407.69元

37. 递延收益

项 目	期初数	本期增加	本期减少	期末数	形成原因
政府补助	109,214,073.86	30,109,060.00	20,467,366.17	118,855,767.69	与资产相关的政府补助
政府补助	570,052.32	112,352.17	682,404.49		与收益相关的政府补助
合 计	109,784,126.18	30,221,412.17	21,149,770.66	118,855,767.69	

38. 归属于母公司所有者权益

(1) 2024 年度

项 目	2024.1.1	增加	减少	2024.12.31
本次重组前权益	2,532,934,706.04	274,086,272.25		2,807,020,978.29
因本次重组权益变动	389,863,328.19	58,067,912.83		447,931,241.02
合 计	2,922,798,034.23	332,154,185.08		3,254,952,219.31

(2) 2025 年度

项 目	2025.1.1	增加	减少	2025.12.31[注]
本次重组前权益	2,807,020,978.29	412,119,641.11		3,219,140,619.40

因本次重组权益变动	447,931,241.02	130,431,998.51		578,363,239.53
合计	3,254,952,219.31	542,551,639.62		3,797,503,858.93

[注]2023年9月28日，公司第八届董事会第六次会议审议通过，同意上海富驰公司通过增资扩股形式引入远致星火公司。本次增资，由远致星火公司以现金方式对上海富驰公司进行增资282,352,941.20元，其中13,196,441.00元增加本公司股本，其余269,156,500.20元计入资本公积-股本溢价。本次增资完成后，上海富驰公司注册资本由74,779,834.00元增加至87,976,275.00元，公司持有上海富驰公司的股份比例由原75.00%变更为63.75%，上海富驰公司仍为公司控股子公司，将继续纳入合并报表范围。根据相关协议，若上海富驰公司未能在本次交易交割后5年内完成合格上市，应以现金方式向远致星火公司支付回购价款。因上海富驰公司不能无条件地避免以现金回购自身权益工具的合同义务，因此按照回购所需支付金额的现值确认长期应付款和冲减资本公积-股本溢价277,497,522.21元，2025年度确认财务费用7,467,031.57元，累计确认财务费用19,735,386.13元；2025年8月21日，根据《补充协议二》，远致星火公司持有上海富驰公司股权对应的回购权予以终止，故公司将该项金融负债297,232,908.34元转入资本公积，其中归属少数股东增加106,260,764.73元，归属于母公司所有者权益190,972,143.61元，本期增加本次重组前权益金额190,972,143.61元。为体现本备考合并财务报表可比性，本次重组前权益期末金额已剔除该增加影响

(二) 备考合并利润表项目注释

1. 营业收入/营业成本

(1) 明细情况

项目	2025年度		2024年度	
	收入	成本	收入	成本
主营业务收入	6,003,436,705.43	4,508,347,491.10	5,103,749,063.68	3,899,912,609.59
其他业务收入	34,059,537.02	8,403,210.15	39,237,477.24	10,861,055.98
合计	6,037,496,242.45	4,516,750,701.25	5,142,986,540.92	3,910,773,665.57
其中：与客户之间的合同产生的收入	6,031,831,032.55	4,513,075,328.25	5,137,037,595.93	3,905,933,010.99

(2) 收入分解信息

1) 与客户之间的合同产生的收入按商品或服务类型分解

收入按商品或服务类型分解信息详见本财务报表附注十五(一)之说明。

2) 与客户之间的合同产生的收入按经营地区分解

项 目	2025 年度		2024 年度	
	收入	成本	收入	成本
境内	5,204,273,728.54	3,927,136,478.06	4,435,810,366.65	3,398,666,497.55
主营业务	5,175,889,610.70	3,922,422,098.95	4,402,521,834.40	3,392,646,096.15
其他业务	28,384,117.84	4,714,379.11	33,288,532.25	6,020,401.40
境外	827,557,304.01	585,938,850.19	701,227,229.28	507,266,513.44
主营业务	827,547,094.73	585,925,392.15	701,227,229.28	507,266,513.44
其他业务	10,209.28	13,458.04		
小 计	6,031,831,032.55	4,513,075,328.25	5,137,037,595.93	3,905,933,010.99

3) 与客户之间的合同产生的收入按商品或服务转让时间分解

项 目	2025 年度	2024 年度
在某一时刻确认收入	6,031,831,032.55	5,137,037,595.93
小 计	6,031,831,032.55	5,137,037,595.93

(3) 履约义务的相关信息

项 目	履行履约义务的时间	重要的支付条款	公司承诺的转让商品的性质	是否为主要责任人	公司承担的预期将退还给客户的款项	公司提供的质量保证类型及相关义务
销售商品	商品交付签收时	付款期限一般为产品交付后 30 天至 150 天	粉末压制成形产品	是	无	保证类质量保证
销售商品	商品交付验收时	付款期限一般为产品交付后 30 天至 150 天	软磁复合材料	是	无	保证类质量保证
销售商品	商品交付验收时	付款期限一般为产品交付后 30 天至 120 天	金属注射成形产品	是	无	保证类质量保证

(4) 在本期确认的包括在合同负债期初账面价值中的收入为 4,482,680.05 元。

2. 税金及附加

项 目	2025 年度	2024 年度

项 目	2025 年度	2024 年度
房产税	14,336,538.87	13,869,649.13
城市维护建设税	16,798,571.53	11,923,098.62
教育费附加	8,517,499.12	5,846,656.29
地方教育附加	5,678,332.67	3,897,770.95
印花税	3,907,428.04	3,452,750.36
土地使用税	3,167,777.31	3,007,903.57
环境保护税	71,006.81	111,260.89
车船税	28,959.20	35,210.22
合 计	52,506,113.55	42,144,300.03

3. 销售费用

项 目	2025 年度	2024 年度
职工薪酬	37,895,074.54	34,792,220.58
业务招待费	12,010,894.34	14,372,975.21
佣金	8,311,582.19	6,960,575.30
差旅费	4,923,577.33	4,747,664.89
咨询费及会务费	2,252,257.30	2,553,404.36
业务宣传费、展览费及广告费	1,442,785.27	1,609,626.84
邮电费	159,941.73	129,415.60
其他	2,019,159.25	1,823,470.99
合 计	69,015,271.95	66,989,353.77

4. 管理费用

项 目	2025 年度	2024 年度
职工薪酬	104,389,132.98	98,539,339.26
股份支付	36,612,555.29	
折旧	29,540,948.20	26,769,958.00
无形资产摊销	15,503,699.01	16,160,703.14

项 目	2025 年度	2024 年度
咨询审计费	13,804,375.35	14,577,708.98
长期待摊费用摊销	8,405,247.53	11,838,629.55
办公费、邮电费及差旅费	10,373,444.54	9,861,452.75
修理费及水电费	8,436,700.70	6,957,795.76
业务招待费	6,448,591.20	7,317,992.02
物料消耗	5,037,910.55	5,939,323.38
汽车费用	2,712,624.47	3,120,943.99
安全环保费	2,420,082.42	2,227,408.74
租赁费	772,791.60	4,898,296.47
物业管理费	4,384,397.57	4,787,411.82
其他	8,009,634.12	7,897,373.55
合 计	256,852,135.53	220,894,337.41

5. 研发费用

项 目	2025 年度	2024 年度
职工薪酬	173,991,738.79	161,505,706.10
折旧与摊销	27,335,796.65	27,607,617.03
燃料动力	10,163,557.34	8,158,097.65
试验材料费	64,847,121.93	72,398,205.82
物料消耗	54,470,081.21	48,696,945.06
股份支付	17,864,568.00	
其他	5,166,568.94	3,368,711.00
合 计	353,839,432.86	321,735,282.66

6. 财务费用

项 目	2025 年度	2024 年度
利息支出	79,974,599.18	104,939,889.74
利息收入	-2,016,682.54	-1,341,133.14

项 目	2025 年度	2024 年度
汇兑损益	-8,627,659.73	-5,061,717.26
手续费及贴现息	666,530.62	607,059.31
合 计	69,996,787.53	99,144,098.65

7. 其他收益

项目	2025 年度	2024 年度
与资产相关的政府补助	20,467,366.17	17,104,659.66
与收益相关的政府补助	15,078,338.15	13,064,557.10
代扣个人所得税手续费返还	412,658.99	337,965.29
增值税加计抵减	20,546,134.74	32,282,852.84
增值税减征免征	449,550.00	
合 计	56,954,048.05	62,790,034.89

8. 投资收益

项 目	2025 年度	2024 年度
资金拆借利息收入	6,213.22	10,194.87
票据贴现利息	-2,316,002.82	-2,554,559.42
权益法核算的长期股权投资收益	-3,219.14	-1,422,011.49
远期结售汇收益		-17,130.00
债务重组损失	-66,619.68	-323,413.36
合 计	-2,379,628.42	-4,306,919.40

9. 信用减值损失

项 目	本期数	上年同期数
应收账款坏账损失	-7,759,611.28	-20,029,969.59
其他应收款坏账损失	-14,504,296.14	-6,142,009.472
应收款项融资减值损失	784,731.15	-835,747.22
应收票据减值损失	-403,240.06	-464,624.22

项 目	本期数	上年同期数
合 计	-21,882,416.33	-27,472,350.50

10. 资产减值损失

项 目	2025 年度	2024 年度
存货跌价损失	-22,045,059.61	-29,500,796.96
合同资产减值损失	74,835.70	-81,751.05
合 计	-21,970,223.91	-29,582,548.01

11. 资产处置收益

项目	2025 年度	2024 年度
固定资产处置收益	-5,734,826.73	1,905,494.01
在建工程处置收益	-18,720.29	-776,133.67
使用权资产处置收益	-31,485.20	-866,287.76
合 计	-5,785,032.22	263,072.58

12. 营业外收入

项目	2025 年度	2024 年度
无需支付的款项	620,564.83	532,593.00
罚没收入	98,277.60	425,896.47
捐赠利得	45,000.00	15,600.00
其他	70,500.41	404,449.10
合 计	834,342.84	1,378,538.57

13. 营业外支出

项 目	本期数	上年同期数	计入本期非经常性损益的金额
对外捐赠	960,000.00	955,000.00	960,000.00
非流动资产毁损报废损失	7,950,953.64	4,366,428.72	7,950,953.64
其中:固定资产处置损失	6,340,964.37	3,571,110.66	6,340,964.37

项 目	本期数	上年同期数	计入本期非经常性损益的金额
长期待摊费用处置损失	1,609,989.27	795,318.06	1,609,989.27
水利建设专项基金	90,733.30	104,573.03	
罚款支出	368,030.66	18,992.82	368,030.66
无法收回款项	161,335.71		161,335.71
其他	120,286.77	184,882.73	120,286.77
合 计	9,651,340.08	5,629,877.30	9,560,606.78

14. 所得税费用

(1) 明细情况

项 目	2025 年度	2024 年度
当期所得税费用	37,107,687.41	29,306,290.13
递延所得税费用	-3,825,968.12	-19,099,539.47
合 计	33,281,719.29	10,206,750.66

(2) 会计利润与所得税费用调整过程

项目	2025 年度	2024 年度
利润总额	714,655,549.71	478,745,453.66
按母公司适用税率计算的所得税费用	107,198,332.46	71,811,818.05
子公司适用不同税率的影响	-114,965.17	-146,153.02
调整以前期间所得税的影响	1,872,044.44	989,720.18
非应税收入的影响	482.87	213,301.72
不可抵扣的成本、费用和损失的影响	2,738,196.65	1,815,048.98
使用前期未确认递延所得税资产的可抵扣亏损的影响	-30,989,155.06	-16,678,701.66
本期未确认递延所得税资产的可抵扣暂时性差异或可抵扣亏损的影响	2,506,271.79	972,436.97
研发加计扣除	-49,929,488.69	-48,770,720.56
所得税费用	33,281,719.29	10,206,750.66

(三) 其他

1. 外币货币性项目

(1) 明细情况

1) 2025 年 12 月 31 日

项 目	期末外币余额	折算汇率	期末折算成人民币余额
货币资金			28,306,011.86
其中：美元	2,240,267.84	7.0288	15,746,392.43
欧元	1,339,727.72	8.2355	11,033,327.65
港币	1,166,964.41	0.9032	1,054,025.59
日元	10,542,362.00	0.0448	472,266.19
应收账款			226,774,933.21
其中：美元	19,303,221.68	7.0288	135,678,484.52
欧元	10,239,673.55	8.2355	84,328,831.55
日元	140,290,506.61	0.0448	6,284,593.83
新加坡元	88,488.49	5.4586	483,023.31
其他应收款			46,064.22
其中：港币	51,000.00	0.9032	46,064.22
应付账款			13,981,528.58
其中：美元	1,887,964.63	7.0288	13,270,125.79
欧元	71,832.93	8.2355	591,580.10
港币	69,200.00	0.9032	62,502.82
日元	1,279,547.00	0.0448	57,319.88

2) 2024 年 12 月 31 日

项 目	期末外币余额	折算汇率	期末折算成人民币余额
货币资金			18,003,914.42
其中：美元	1,109,305.18	7.1884	7,974,129.36
欧元	914,624.47	7.5257	6,883,189.37
港币	1,742,783.60	0.9260	1,613,887.32
日元	33,151,826.00	0.0462	1,532,708.37
应收账款			218,810,868.44

项 目	期末外币余额	折算汇率	期末折算成人民币余额
其中：美元	20,787,094.22	7.1884	149,425,948.09
欧元	8,548,117.44	7.5257	64,330,567.42
日元	103,215,442.24	0.0462	4,771,959.54
新加坡元	53,067.50	5.3214	282,393.39
其他应收款			47,228.04
其中：港币	51,000.00	0.9260	47,228.04
应付账款			1,356,888.26
其中：美元	73,613.88	7.1884	529,166.01
欧元	71,070.62	7.5257	534,856.16
港币	277,000.00	0.9260	256,513.08
日元	786,300.00	0.0462	36,353.01

2. 租赁

(1) 公司作为承租人

1) 使用权资产相关信息详见本财务报表附注六(一)17之说明。

2) 公司对短期租赁和低价值资产租赁的会计政策详见本财务报表附注四(二十九)之说明。计入当期损益的短期租赁费用和低价值资产租赁费用金额如下：

项 目	2025 年度	2024 年度
短期租赁费用	6,278,697.53	8,744,591.49
低价值资产租赁费用（短期租赁除外）	70,330.70	70,330.70
合 计	6,349,028.23	8,814,922.19

3) 与租赁相关的当期损益及现金流

项 目	2025 年度	2024 年度
租赁负债的利息费用	6,279,266.36	6,982,780.53
转租使用权资产取得的收入	322,217.89	2,957,776.92
与租赁相关的总现金流出	39,845,247.80	27,812,247.80

4) 租赁负债的到期期限分析和相应流动性风险管理详见本财务报表附注十(二)之说明。

(2) 公司作为出租人

1) 经营租赁

① 租赁收入

项 目	2025 年度	2024 年度
租赁收入	5,545,010.21	5,580,461.20

② 经营租赁资产

项 目	期末数	上年年末数
固定资产	31,197,944.48	38,054,420.45
无形资产	9,733,237.52	9,778,858.93
投资性房地产	2,974,405.01	3,484,069.97
使用权资产	595,462.01	1,532,738.87
小 计	44,501,049.02	52,850,088.22

经营租出固定资产详见本财务报表附注六(一)15之说明。

③ 根据与承租人签订的租赁合同，不可撤销租赁未来将收到的未折现租赁收款额

剩余期限	期末数	上年年末数
1 年以内	2,489,134.59	2,894,024.19
1-2 年	24,312.75	1,748,061.33
2-3 年	24,312.75	270,000.00
3-4 年		270,000.00
4-5 年		54,000.00
合 计	2,537,760.09	5,236,085.52

2) 融资租赁

① 与融资租赁相关的当期损益

项 目	2025 年度	2024 年度
租赁投资净额的融资收益	120,199.69	368,483.79

② 未折现租赁收款额与租赁投资净额调节表

项 目	期末数	上年年末数
未折现租赁收款额	957,269.21	6,580,239.91
减：与租赁收款额相关的未实现融资收益	260,802.90	1,458,764.24
租赁投资净额	696,466.31	5,121,475.67

③ 根据与承租人签订的租赁合同，不可撤销租赁未来将收到的未折现租赁收款额

剩余期限	期末数	上年年末数
1年以内	244,409.16	1,338,353.88
1-2年	244,409.16	1,338,353.88
2-3年	244,409.16	1,338,353.88
3-4年	224,041.73	1,338,353.88
4-5年		1,226,824.39
合计	957,269.21	6,580,239.91

七、研发支出

项目	2025年度	2024年度
职工薪酬	173,991,738.79	161,505,706.10
试验材料费	64,847,121.93	72,398,205.82
折旧与摊销	27,335,796.65	27,607,617.03
物料消耗	54,470,081.21	48,696,945.06
燃料动力	10,163,557.34	8,158,097.65
股份支付	17,864,568.00	
其他	5,166,568.94	3,368,711.00
合计	353,839,432.86	321,735,282.66
其中：费用化研发支出	353,839,432.86	321,735,282.66

八、在其他主体中的权益

(一) 重组方

1. 企业集团的构成

(1) 公司将天津东睦公司、山西东睦公司、长春新材料公司、连云港新材料公司、广东东睦公司、南京东睦公司、科达磁电公司、东莞华晶公司、上海富驰公司、上海驰声公司、香港富驰公司、山西磁电公司、德清鑫晨公司以及连云港富驰公司等14家子公司纳入合并财务报表范围。

(2) 重要子公司基本情况

子公司名称	注册资本	主要经营地及注册地	业务性质	持股比例(%)		取得方式
				直接	间接	

子公司名称	注册资本	主要经营地及注册地	业务性质	持股比例 (%)		取得方式
				直接	间接	
科达磁电公司	25,000 万元人民币	浙江湖州	制造业	100.00		非同一控制下合并
上海富驰公司	8,797.6275 万元人民币	上海	制造业	64.25		非同一控制下合并

2. 在子公司的所有者权益份额发生变化但仍控制子公司的交易

(1) 在子公司的所有者权益份额发生变化的情况说明

子公司名称	变动时间	变动前持股比例	变动后持股比例
上海富驰公司	2025 年 2 月 21 日	63.75%	64.25%

(2) 交易对于少数股东权益及归属于母公司所有者权益的影响

项 目	上海富驰公司
购买成本/处置对价	6,750,000.00
现金	6,750,000.00
非现金资产的公允价值	
购买成本/处置对价合计	6,750,000.00
减：按取得/处置的股权比例计算的子公司净资产份额	4,808,811.80
差额	1,941,188.20
其中：调整资本公积	1,941,188.20
调整盈余公积	
调整未分配利润	

3. 重要的非全资子公司

(1) 明细情况

子公司名称	少数股东持股比例	报告期归属于少数股东的损益	
		2025 年度	2024 年度
上海富驰公司	99.00%	132,283,105.89	60,370,458.29

(续上表)

子公司名称	报告期向少数股东宣告分派的股利		少数股东权益余额	
	2025 年度	2024 年度	2025.12.31	2024.12.31
上海富驰公司			15,058,641.72	18,016,346.14

(2) 重要非全资子公司的主要财务信息

1) 资产和负债情况

子公司 名称	2025. 12. 31					
	流动资产	非流动资产	资产合计	流动负债	非流动负债	负债合计
上海富驰公司	1,586,795,927.06	1,234,145,212.73	2,820,941,139.79	939,370,963.02	256,791,105.17	1,196,162,068.19

(续上表)

子公司 名称	2024. 12. 31					
	流动资产	非流动资产	资产合计	流动负债	非流动负债	负债合计
上海富驰公司	1,291,663,784.19	1,282,368,834.64	2,574,032,618.83	789,429,942.59	841,252,361.15	1,630,682,303.74

2) 损益和现金流量情况

子公司 名称	2025 年度			
	营业收入	净利润	综合收益总额	经营活动现金流量
上海富驰公司	2,547,070,317.67	369,963,605.10	-671,428.48	530,437,791.60

(续上表)

子公司 名称	2024 年度			
	营业收入	净利润	综合收益总额	经营活动现金流量
上海富驰公司	1,977,438,756.06	166,961,596.60	167,524,308.73	45,153,486.19

4. 在合营企业或联营企业中的权益

不重要的联营企业的汇总财务信息

项 目	2025. 12. 31/2025 年度	2024. 12. 31/2024 年度
联营企业		
投资账面价值合计	228,790,167.24	257,593,386.38
下列各项按持股比例计算的合计数		
净利润	-3,219.14	-1,422,011.49
其他综合收益		
综合收益总额	-3,219.14	-1,422,011.49

(二) 被重组方

1. 企业集团的构成

(1) 上海富驰公司将东莞华晶公司等四家子公司纳入合并财务报表范围。

(2) 子公司基本情况

子公司名称	注册资本	主要经营地及 注册地	业务性质	持股比例 (%)		取得方式
				直接	间接	
上海驰声公司	2,500 万元	上海	制造业	100.00		设立
连云港富驰公司	15,000 万元	连云港	制造业	100.00		设立
东莞华晶公司	17,000 万元	东莞	制造业	100.00		同一控制下 企业合并
香港富驰公司	10,000 港元	香港	商业	100.00		非同一控制 下企业合并

九、政府补助

(一) 新增的政府补助情况

项 目	2025 年年度 新增补助金额	2024 年度 新增补助金额
与资产相关的政府补助	30,109,060.00	29,435,400.00
其中：计入递延收益	30,109,060.00	29,435,400.00
与收益相关的政府补助	14,508,285.83	12,732,099.17
其中：计入递延收益	112,352.17	603,999.99
计入其他收益	14,395,933.66	12,128,099.18
合 计	44,617,345.83	42,167,499.17

(二) 涉及政府补助的负债项目

1) 2025 年度

财务报表列报项目	期初数	本期新增 补助金额	本期计入 其他收益金额	本期计入 营业外收入金额
递延收益	109,214,073.86	30,109,060.00	20,467,366.17	
递延收益	570,052.32	112,352.17	682,404.49	
小 计	109,784,126.18	30,221,412.17	21,149,770.66	

(续上表)

财务报表列报项目	本期冲减 成本费用 金额	本期冲减资 产金额	其他 变动	期末数	与资产/收益 相关
递延收益				118,855,767.69	与资产相关

财务报表列报项目	本期冲减成本费用金额	本期冲减资产金额	其他变动	期末数	与资产/收益相关
递延收益					与收益相关
小 计				118,855,767.69	

2) 2024 年度

财务报表列报项目	期初数	本期新增补助金额	本期计入其他收益金额	本期计入营业外收入金额
递延收益	96,885,433.52	29,435,400.00	17,104,659.66	
递延收益	902,510.25	603,999.99	936,457.92	
小 计	97,787,943.77	30,039,399.99	18,041,117.58	

(续上表)

财务报表列报项目	本期冲减成本费用金额	本期冲减资产金额	其他变动	期末数	与资产/收益相关
递延收益			2,100.00	109,214,073.86	与资产相关
递延收益				570,052.32	与收益相关
小 计			2,100.00	109,784,126.18	

15. 其他综合收益的税后净额

(1) 2025 年度

项目	本期所得税前发生额	减：前期计入其他综合收益当期转入损益	减：所得税费用	税后归属于母公司	税后归属于少数股东
将重分类进损益的其他综合收益	-671,428.48			-664,225.06	-7,203.42
其中：外币财务报表折算差额	-671,428.48			-664,225.06	-7,203.42
其他综合收益合计	-671,428.48			-664,225.06	-7,203.42

(2) 2024 年度

项目	本期所得税前发生额	减：前期计入其他综合收益当期转入损益	减：所得税费用	税后归属于母公司	税后归属于少数股东
将重分类进损益的其他综合收益	562,712.13			554,271.45	8,440.68

其中：外币财务报表折算差额	562,712.13			554,271.45	8,440.68
其他综合收益合计	562,712.13			554,271.45	8,440.68

(三) 计入当期损益的政府补助金额

项 目	2025 年度	2024 年度
计入其他收益的政府补助金额	35,545,704.32	16,797,053.49
合 计	35,545,704.32	16,797,053.49

(四) 本期退回的政府补助

1) 2025 年度

本期无退回的政府补助。

2) 2024 年度

项 目	退回金额	退回原因
2023 年省市联动企业技术改造 项目（市级部分）资助计划	2,100.00	系 2023 年政府多打款至东莞华晶公司， 2024 年退还政府
合 计	2,100.00	

十、与金融工具相关的风险

本公司从事风险管理的目标是在风险和收益之间取得平衡，将风险对本公司经营业绩的负面影响降至最低水平，使股东和其他权益投资者的利益最大化。基于该风险管理目标，本公司风险管理的基本策略是确认和分析本公司面临的各种风险，建立适当的风险承受底线和进行风险管理，并及时可靠地对各种风险进行监督，将风险控制在限定的范围内。

本公司在日常活动中面临各种与金融工具相关的风险，主要包括信用风险、流动性风险及市场风险。管理层已审议并批准管理这些风险的政策，概括如下。

(一) 信用风险

信用风险，是指金融工具的一方不能履行义务，造成另一方发生财务损失的风险。

1. 信用风险管理实务

(1) 信用风险的评价方法

公司在每个资产负债表日评估相关金融工具的信用风险自初始确认后是否已显著增加。在确定信用风险自初始确认后是否显著增加时，公司考虑在无须付出不必要的额外成本或努力即可获得合理且有依据的信息，包括基于历史数据的定性和定量分析、外部信用风险评级

以及前瞻性信息。公司以单项金融工具或者具有相似信用风险特征的金融工具组合为基础，通过比较金融工具在资产负债表日发生违约的风险与在初始确认日发生违约的风险，以确定金融工具预计存续期内发生违约风险的变化情况。

当触发以下一个或多个定量、定性标准时，公司认为金融工具的信用风险已发生显著增加：

- 1) 定量标准主要为资产负债表日剩余存续期违约概率较初始确认时上升超过一定比例；
- 2) 定性标准主要为债务人经营或财务情况出现重大不利变化、现存的或预期的技术、市场、经济或法律环境变化并将对债务人对公司的还款能力产生重大不利影响等。

(2) 违约和已发生信用减值资产的定义

当金融工具符合以下一项或多项条件时，公司将该金融资产界定为已发生违约，其标准与已发生信用减值的定义一致：

- 1) 债务人发生重大财务困难；
- 2) 债务人违反合同中对债务人的约束条款；
- 3) 债务人很可能破产或进行其他财务重组；
- 4) 债权人出于与债务人财务困难有关的经济或合同考虑，给予债务人在任何其他情况下都不会做出的让步。

2. 预期信用损失的计量

预期信用损失计量的关键参数包括违约概率、违约损失率和违约风险敞口。公司考虑历史统计数据（如交易对手评级、担保方式及抵质押物类别、还款方式等）的定量分析及前瞻性信息，建立违约概率、违约损失率及违约风险敞口模型。

3. 金融工具损失准备期初余额与期末余额调节表详见本财务报表附注六（一）2、六（一）3、六（一）4、六（一）6、六（一）8 及六（一）11 之说明。

4. 信用风险敞口及信用风险集中度

本公司的信用风险主要来自货币资金和应收款项。为控制上述相关风险，本公司分别采取了以下措施。

(1) 货币资金

本公司将银行存款和其他货币资金存放于信用评级较高的金融机构，故其信用风险较低。

(2) 应收款项和合同资产

本公司持续对采用信用方式交易的客户进行信用评估。根据信用评估结果，本公司选择与经认可的且信用良好的客户进行交易，并对其应收款项余额进行监控，以确保本公司不会

面临重大坏账风险。

由于本公司的应收账款风险点分布于多个合作方和多个客户，截至 2025 年 12 月 31 日，本公司应收账款和合同资产的 27.60%（2024 年 12 月 31 日：28.26%）源于余额前五名客户，本公司不存在重大的信用集中风险。

本公司所承受的最大信用风险敞口为资产负债表中每项金融资产的账面价值。

（二）流动性风险

流动性风险，是指本公司在履行以交付现金或其他金融资产的方式结算的义务时发生资金短缺的风险。流动性风险可能源于无法尽快以公允价值售出金融资产；或者源于对方无法偿还其合同债务；或者源于提前到期的债务；或者源于无法产生预期的现金流量。

为控制该项风险，本公司综合运用票据结算、银行借款等多种融资手段，并采取长、短期融资方式适当结合，优化融资结构的方法，保持融资持续性与灵活性之间的平衡。本公司已从多家商业银行取得银行授信额度以满足营运资金需求和资本开支。

金融负债按剩余到期日分类

项 目	2025. 12. 31				
	账面价值	未折现合同金额	1 年以内	1-3 年	3 年以上
银行借款	2,083,258,245.69	2,129,461,316.56	936,324,778.59	1,193,136,537.97	
应付票据	230,882,859.27	230,882,859.27	230,882,859.27		
应付账款	721,234,952.32	721,234,952.32	721,234,952.32		
其他应付款	428,583,110.26	428,583,110.26	321,483,110.26	107,100,000.00	
租赁负债	140,838,306.59	170,939,966.64	30,918,931.76	44,601,832.64	95,419,202.24
小 计	3,604,797,474.13	3,681,102,205.05	2,240,846,658.32	1,344,838,370.61	95,419,202.24

（续上表）

项 目	2024. 12. 31				
	账面价值	未折现合同金额	1 年以内	1-3 年	3 年以上
银行借款	2,741,373,331.19	2,835,805,689.59	931,148,188.33	1,904,657,501.26	
应付票据	51,869,667.04	51,869,667.04	51,869,667.04		
应付账款	646,935,906.28	646,935,906.28	646,935,906.28		
其他应付款	283,920,268.49	283,920,268.49	283,920,268.49		
租赁负债	164,906,213.21	205,742,358.35	27,800,666.38	127,391,300.28	50,550,391.69
小 计	3,889,005,386.21	4,024,273,889.75	1,941,674,696.52	2,032,048,801.54	50,550,391.69

（三）市场风险

市场风险，是指金融工具的公允价值或未来现金流量因市场价格变动而发生波动的风险。市场风险主要包括利率风险和外汇风险。

1. 利率风险

利率风险，是指金融工具的公允价值或未来现金流量因市场利率变动而发生波动的风险。固定利率的带息金融工具使本公司面临公允价值利率风险，浮动利率的带息金融工具使本公司面临现金流量利率风险。本公司根据市场环境来决定固定利率与浮动利率金融工具的比例，并通过定期审阅与监控维持适当的金融工具组合。本公司面临的现金流量利率风险主要与本公司以浮动利率计息的银行借款有关。

截至2025年12月31日，本公司以浮动利率计息的银行借款人民币1,967,220,000.00元（2024年12月31日：人民币1,908,900,000.00元），在其他变量不变的假设下，假定利率变动50个基点，不会对本公司的利润总额和股东权益产生重大的影响。

2. 外汇风险

外汇风险，是指金融工具的公允价值或未来现金流量因外汇汇率变动而发生波动的风险。本公司面临的汇率变动的风险主要与本公司外币货币性资产和负债有关。对于外币资产和负债，如果出现短期的失衡情况，本公司会在必要时按市场汇率买卖外币，以确保将净风险敞口维持在可接受的水平。

本公司期末外币货币性资产和负债情况详见本备考合并财务报表附注六(三)1之说明。

十一、公允价值的披露

(一) 以公允价值计量的资产和负债的期末公允价值明细情况

1. 2025年12月31日

项 目	期末公允价值			
	第一层次公允价值计量	第二层次公允价值计量	第三层次公允价值计量	合 计
持续的公允价值计量				
1. 应收款项融资			510,552,447.34	510,552,447.34
2. 其他权益工具投资			4,000,000.00	4,000,000.00
持续以公允价值计量的资产总额			514,552,447.34	514,552,447.34

2. 2024年12月31日

项 目	期末公允价值
-----	--------

	第一层次公允价值计量	第二层次公允价值计量	第三层次公允价值计量	合计
持续的公允价值计量				
1. 应收款项融资			238,875,104.34	238,875,104.34
2. 其他权益工具投资			4,000,000.00	4,000,000.00
持续以公允价值计量的资产总额			242,875,104.34	242,875,104.34

(二) 持续和非持续第三层次公允价值计量项目，采用的估值技术和重要参数的定性及定量信息

1. 应收款项融资：因公司持有的应收票据期限较短，公允价值与账面金额相近，公司以票面金额作为其公允价值的最佳估计。

2. 其他权益工具投资系被投资企业宁波磁性材料应用技术创新中心有限公司、浙江东海聚合投资股份有限公司的经营环境和经营情况、财务状况未发生重大变化，所以公司按投资成本作为公允价值的合理估计进行计量。

十二、关联方及关联交易

(一) 关联方情况

1. 本公司的母公司情况

本公司无实际控制人和控股股东，公司单一大股东为睦特殊金属工业株式会社（以下简称睦特殊金属）。睦特殊金属的情况如下：

单一大股东名称	注册地	业务性质	注册资本	母公司对本公司的持股比例（%）	母公司对本公司的表决权比例（%）
睦特殊金属	日本	制造业	JPY9,040 万元	10.37	10.37

2. 本公司的子公司情况详见本备考合并财务报表附注八之说明。

3. 本公司的其他关联方情况

其他关联方名称	其他关联方与本公司关系
宁波新金广投资管理有限公司	管理层持股公司
睦龙（香港）有限公司	睦特殊金属之子公司
睦龙塑胶（东莞）有限公司	睦特殊金属之子公司

(二) 关联交易情况

1. 购销商品、提供和接受劳务的关联交易

(1) 采购商品和接受劳务的关联交易

关联方	关联交易内容	2025 年度	2024 年度
睦特殊金属	采购材料	62,072.78	67,526.50
宁波新金广投资管理有限公司	采购材料	473,763,087.67	439,276,183.62
睦龙塑胶（东莞）有限公司	采购材料	4,384.91	

(2) 出售商品和提供劳务的关联交易

关联方	关联交易内容	2025 年度	2024 年度
睦特殊金属	出售成品	35,732,114.25	33,144,862.68
宁波新金广投资管理有限公司	出售成品	463,185.86	443,036.26
睦龙塑胶（东莞）有限公司	出售成品	65,729.20	49,778.42

2. 关联方资金拆借

关联方	期初数	本期增加	本期减少	期末数
拆入				
东睦广泰公司	97,919,342.32		34,372,800.00	63,546,542.32
嘉恒投资公司	21,250,000.00			21,250,000.00

[注]本期减少系根据分红决议，往来款抵消分红款

3. 关键管理人员报酬

项 目	2025 年度	2024 年度
关键管理人员报酬	1,404.60 万元	1,233.40 万元

(三) 关联方应收应付款项

1. 应收关联方款项

项目名称	关联方	2025.12.31		2024.12.31	
		账面余额	坏账准备	账面余额	坏账准备
应收账款					
	睦特殊金属	6,284,593.83	314,229.69	4,771,959.54	238,597.98
	睦龙塑胶（东莞）有限公司	18,000.00	900.00		
小 计		6,302,593.83	315,129.69	4,771,959.54	238,597.98

2. 应付关联方款项

项目名称	关联方	2025. 12. 31	2024. 12. 31
应付账款			
	宁波新金广投资管理 有限公司	56,765,873.97	49,019,028.60
	睦特殊金属	57,319.88	36,353.00
小 计		56,823,193.85	49,055,381.60
其他应付款			
	东睦广泰公司	63,546,542.32	97,919,342.32
	嘉恒投资公司	21,250,000.00	21,250,000.00
小 计		84,796,542.32	119,169,342.32

十三、承诺及或有事项

(一) 重要承诺事项

截至资产负债表日，本公司不存在需要披露的重要承诺事项。

(二) 或有事项

截至资产负债表日，本公司不存在需要披露的重要或有事项。

十四、资产负债表日后事项

资产负债表日后利润分配情况

拟分配的利润或股利	
经审议批准宣告发放的利润或股利	2026年4月20日，公司第九届董事会第八次会议通过了《关于公司2025年度利润分配的预案》，公司拟以权益分派实施时股权登记日的总股本为基数，以未分配利润向全体股东每10股派发现金红利3.00元（含税），实际分派结果以中国证券登记结算有限责任公司核算的结果为准。公司2025年年度不进行资本公积转增股本。

十五、其他重要事项

(一) 分部信息

1. 确定报告分部考虑的因素

公司以内部组织结构、管理要求、内部报告制度等为依据确定报告分部，以业务分部为基础确定报告分部。分别对粉末压制成形业务、软磁复合材料业务、金属注射成形业务及其他业务等的经营业绩进行考核。与各分部共同使用的资产、负债按照规模比例在不同的分部

之间分配。

2. 报告分部的财务信息

(1) 2025 年度

业务分部

项 目	粉末压制成形	软磁复合材料	金属注射成形	其他业务	分部间抵消	合 计
营业收入	2,532,298,116.00	931,094,275.38	2,540,044,314.05	34,059,537.02		6,037,496,242.45
其中：与客户之间的合同产生的收入	2,532,298,116.00	931,094,275.38	2,540,044,314.05	28,394,327.12		6,031,831,032.55
营业成本	1,911,389,004.15	773,383,192.47	1,823,575,294.48	8,403,210.15		4,516,750,701.25
资产总额	4,070,671,927.58	1,490,785,914.05	2,820,941,139.79		-534,651,845.61	7,847,747,135.81
负债总额	1,774,724,271.82	818,824,213.89	1,196,298,868.19		-43,042,234.32	3,746,805,119.58

(2) 2024 年度

业务分部

项 目	粉末压制成形	软磁复合材料	金属注射成形	其他业务	分部间抵消	合 计
营业收入	2,236,865,774.68	901,830,247.38	1,965,053,041.62	39,237,477.24		5,142,986,540.92
其中：与客户之间的合同产生的收入	2,236,865,774.68	901,830,247.38	1,965,053,041.62	33,288,532.25		5,137,037,595.93
营业成本	1,700,233,198.24	707,657,082.42	1,492,022,328.93	10,861,055.98		3,910,773,665.57
资产总额	4,089,705,340.83	1,435,946,013.91	2,665,852,265.59		-644,880,656.61	7,546,622,963.72
负债总额	2,122,371,777.16	780,320,248.73	1,432,736,073.73		-153,271,045.32	4,182,157,054.30

十六、其他补充资料

非经常性损益明细表

项 目	2025 年度	2024 年度
非流动性资产处置损益，包括已计提资产减值准备的冲销部分	-13,735,985.86	-4,103,356.14
计入当期损益的政府补助，但与公司正常经营业务密切相关、符合国家政策规定、按照确定的标准享有、对公司损益产生持续影响的政府补助除外	35,545,704.32	30,169,216.76
除同公司正常经营业务相关的有效套期保值业务外，非金融企业持有金融资产和金融负债产生的公允价值变动损益以及处置金融资产和金融负债产生的损益		-17,130.00

计入当期损益的对非金融企业收取的资金占用费	6,213.22	10,194.87
委托他人投资或管理资产的损益		
对外委托贷款取得的损益		
因不可抗力因素，如遭受自然灾害而产生的各项财产损失		
单独进行减值测试的应收款项减值准备转回	73,691.45	105,850.20
企业取得子公司、联营企业及合营企业的投资成本小于取得投资时应享有被投资单位可辨认净资产公允价值产生的收益		
同一控制下企业合并产生的子公司期初至合并日的当期净损益		
非货币性资产交换损益		
债务重组损益	-66,619.68	-323,413.36
企业因相关经营活动不再持续而发生的一次性费用，如安置职工的支出等		
因税收、会计等法律、法规的调整对当期损益产生的一次性影响		
因取消、修改股权激励计划一次性确认的股份支付费用		
对于现金结算的股份支付，在可行权日之后，应付职工薪酬的公允价值变动产生的损益		
采用公允价值模式进行后续计量的投资性房地产公允价值变动产生的损益		
交易价格显失公允的交易产生的收益		
与公司正常经营业务无关的或有事项产生的损益		
受托经营取得的托管费收入		
除上述各项之外的其他营业外收入和支出	-775,310.30	219,663.02
其他符合非经常性损益定义的损益项目	-3,219.14	-1,422,011.49
小计	21,044,474.01	24,639,013.86
减：企业所得税影响数（所得税减少以“-”表示）	3,296,707.14	2,773,865.49
少数股东权益影响额（税后）	957,469.80	380,358.81
归属于母公司所有者的非经常性损益净额	16,790,297.07	21,484,789.56

