

咸亨国际科技股份有限公司

二〇二五年度

审计报告

致同会计师事务所（特殊普通合伙）

目 录

审计报告	1-5
合并及公司资产负债表	1-2
合并及公司利润表	3
合并及公司现金流量表	4
合并及公司股东权益变动表	5-8
财务报表附注	9-102

审计报告

致同审字（2026）第 332A014077 号

咸亨国际科技股份有限公司全体股东：

一、 审计意见

我们审计了咸亨国际科技股份有限公司（以下简称咸亨国际公司）财务报表，包括 2025 年 12 月 31 日的合并及公司资产负债表，2025 年度的合并及公司利润表、合并及公司现金流量表、合并及公司股东权益变动表以及相关财务报表附注。

我们认为，后附的财务报表在所有重大方面按照企业会计准则的规定编制，公允反映了咸亨国际公司 2025 年 12 月 31 日的合并及公司财务状况以及 2025 年度的合并及公司经营成果和现金流量。

二、 形成审计意见的基础

我们按照中国注册会计师审计准则的规定执行了审计工作。审计报告的“注册会计师对财务报表审计的责任”部分进一步阐述了我们在这些准则下的责任。按照中国注册会计师职业道德守则和中国注册会计师独立性准则对公众利益实体审计的独立性要求（如适用），我们独立于咸亨国际公司，并履行了职业道德方面的其他责任。我们相信，我们获取的审计证据是充分、适当的，为发表审计意见提供了基础。

三、 关键审计事项

关键审计事项是我们根据职业判断，认为对本期财务报表审计最为重要的事项。这些事项的应对以对财务报表整体进行审计并形成审计意见为背景，我们不对这些事项单独发表意见。

（一）收入确认

相关信息披露详见财务报表附注三、24 及附注五、37。

1、 事项描述

咸亨国际公司为工器具、仪器仪表等类产品的 MRO 集约化供应商，主要从事上述产品的研发、生产、销售和相关技术服务。2025 年度，咸亨国际公司的营业收入为人民币 456,052.48 万元，其中工器具、仪器仪表的销售和服务收入为人民币 454,805.80 万元，占营业收入的 99.73%。

由于营业收入是咸亨国际公司关键业绩指标之一，可能存在咸亨国际公司管理层（以下简称管理层）通过不恰当的收入确认以达到特定目标或预期的固有风险。因此，我们将收入确认识别为关键审计事项。

2、审计应对

针对收入确认，我们实施的审计程序主要包括：

（1）了解和评价与收入确认相关的内部控制的设计有效性并确定其得到执行，以及测试了关键控制的运行有效性；

（2）检查主要的销售合同，了解主要合同条款，评价收入确认政策是否符合企业会计准则的规定；

（3）对营业收入和毛利率执行分析性复核程序，判断销售收入和毛利率变动的合理性；

（4）选取样本，检查与销售收入确认相关的支持性文件，包括销售合同、发票、出库单、签收记录、验收单、出口报关单等；

（5）选取样本，执行函证程序，向客户函证应收账款余额、销售额等；

（6）执行截止性测试程序，评价营业收入是否在恰当的会计期间确认；

（7）公司主要销售经销产品，关注公司在销售经销产品过程中是主要责任人还是代理人角色，结合采购、销售合同权利义务约定、定价方式、控制权转移时点等相关约定，判断收入确认是否符合总额法确认条件；

（8）检查与营业收入相关的信息是否已在财务报告中作出恰当列报。

（二）应收账款减值

相关信息披露详见财务报表附注三、10 及附注五、4。

1、事项描述

截至 2025 年 12 月 31 日，咸亨国际公司应收账款账面余额为人民币 181,291.28 万元，坏账准备为人民币 12,193.64 万元，账面价值为人民币 169,097.63 万元。

管理层根据各项应收账款的信用风险特征，以单项或组合为基础，按照相当于整个存续期内的预期信用损失金额计量其损失准备。由于应收账款金额重大，且应收账款减值涉及重大管理层判断。因此，我们将应收账款减值识别为关键审计事项。

2、审计应对

针对应收账款减值，我们实施的审计程序主要包括：

（1）了解和评价与应收账款减值计提相关的内部控制的设计有效性并确定其得到执行，以及测试了关键控制的运行有效性；

（2）复核管理层对应收账款进行信用风险评估的相关考虑和客观证据，评价管理层是否恰当识别各项应收账款的信用风险特征；

（3）比较前期坏账准备计提金额与实际发生坏账金额，评价及复核应收账款坏账准备计提的充分性、适当性；

（4）评价管理层按信用风险特征划分组合的合理性；评价管理层减值测试方法的合理性；测试管理层使用数据的准确性和完整性以及对坏账准备计提的计算是否准确；

（5）选取样本，对应收账款执行函证程序，并将函证结果与管理层记录的金额进行核对；

（6）抽样检查应收账款期后回款情况；

（7）检查与应收账款减值计提相关的信息是否已在财务报告中作出恰当的列报和披露。

四、其他信息

咸亨国际公司管理层对其他信息负责。其他信息包括咸亨国际公司 2025 年年度报告中涵盖的信息，但不包括财务报表和我们的审计报告。

我们对财务报表发表的审计意见不涵盖其他信息，我们也不对其他信息发表任何形式的鉴证结论。

结合我们对财务报表的审计，我们的责任是阅读其他信息，在此过程中，考虑其他信息是否与财务报表或我们在审计过程中了解到的情况存在重大不一致或者似乎存在重大错报。

基于我们已执行的工作，如果我们确定其他信息存在重大错报，我们应当报告该事实。在这方面，我们无任何事项需要报告。

五、管理层和治理层对财务报表的责任

咸亨国际公司管理层负责按照企业会计准则的规定编制财务报表，使其实现公允反映，并设计、执行和维护必要的内部控制，以使财务报表不存在由于舞弊或错误导致的重大错报。

在编制财务报表时，管理层负责评估咸亨国际公司的持续经营能力，披露与持续经营相关的事项（如适用），并运用持续经营假设，除非管理层计划清算咸亨国际公司、终止运营或别无其他现实的选择。

治理层负责监督咸亨国际公司的财务报告过程。

六、注册会计师对财务报表审计的责任

我们的目标是对财务报表整体是否不存在由于舞弊或错误导致的重大错报获取合理保证，并出具包含审计意见的审计报告。合理保证是高水平的保证，但并不能保证按照审计准则执行的审计在某一重大错报存在时总能发现。错报可能由于舞弊或错误导致，如果合理预期错报单独或汇总起来可能影响财务报表使用者依据财务报表作出的经济决策，则通常认为错报是重大的。

在按照审计准则执行审计工作的过程中，我们运用职业判断，并保持职业怀疑。同时，我们也执行以下工作：

（1）识别和评估由于舞弊或错误导致的财务报表重大错报风险，设计和实施审计程序以应对这些风险，并获取充分、适当的审计证据，作为发表审计意见的基础。由于舞弊可能涉及串通、伪造、故意遗漏、虚假陈述或凌驾于内部控制之上，未能发现由于舞弊导致的重大错报的风险高于未能发现由于错误导致的重大错报的风险。

（2）了解与审计相关的内部控制，以设计恰当的审计程序。

（3）评价管理层选用会计政策的恰当性和作出会计估计及相关披露的合理性。

(4) 对管理层使用持续经营假设的恰当性得出结论。同时，根据获取的审计证据，就可能对咸亨国际公司的持续经营能力产生重大疑虑的事项或情况是否存在重大不确定性得出结论。如果我们得出结论认为存在重大不确定性，审计准则要求我们在审计报告中提请报表使用者注意财务报表中的相关披露；如果披露不充分，我们应当发表非无保留意见。我们的结论基于截至审计报告日可获得的信息。然而，未来的事项或情况可能导致咸亨国际公司不能持续经营。

(5) 评价财务报表的总体列报、结构和内容，并评价财务报表是否公允反映相关交易和事项。

(6) 就咸亨国际公司中实体或业务活动的财务信息获取充分、适当的审计证据，以对财务报表发表意见。我们负责指导、监督和执行集团审计，并对审计意见承担全部责任。

我们与治理层就计划的审计范围、时间安排和重大审计发现等事项进行沟通，包括沟通我们在审计中识别出的值得关注的内部控制缺陷。

我们还就已遵守与独立性相关的职业道德要求向治理层提供声明，并与治理层沟通可能被合理认为影响我们独立性的所有关系和其他事项，以及相关的防范措施（如适用）。

从与治理层沟通过的事项中，我们确定哪些事项对本期财务报表审计最为重要，因而构成关键审计事项。我们在审计报告中描述这些事项，除非法律法规禁止公开披露这些事项，或在极少数情形下，如果合理预期在审计报告中沟通某事项造成的负面后果超过在公众利益方面产生的益处，我们确定不应在审计报告中沟通该事项。

致同会计师事务所
(特殊普通合伙)

中国注册会计师
(项目合伙人)

中国注册会计师

中国·北京

二〇二六年四月十九日



合并及公司资产负债表

2025年12月31日

编制单位：威孚国际科技股份有限公司

单位：人民币元

项目	附注	期末余额		上年年末余额	
		合并	公司	合并	公司
流动资产：					
货币资金	五、1	728,372,844.13	613,108,563.11	832,176,761.83	743,238,001.17
交易性金融资产	五、2	10,887,618.96	10,887,618.96	16,170,525.22	16,170,525.22
应收票据	五、3	13,956,117.65	12,761,316.62	11,345,935.35	4,994,136.26
应收账款	五、4	1,690,976,307.07	1,266,476,781.56	1,444,927,138.36	1,032,894,018.79
应收款项融资	五、5	38,974,226.12	36,243,432.33	22,088,306.80	13,059,150.92
预付款项	五、6	44,034,303.92	5,208,047.92	36,937,924.75	6,420,895.75
其他应收款	五、7	38,245,230.70	431,106,844.37	28,876,208.99	146,056,856.57
其中：应收利息					
应收股利		86,500.00	86,500.00		
存货	五、8	218,482,890.00	30,660,524.68	189,784,695.01	28,238,653.25
其中：数据资源					
合同资产					
持有待售资产					
一年内到期的非流动资产	五、9	37,101,338.89			
其他流动资产	五、10	83,844,737.05	34,882,311.23	55,792,030.82	34,561,472.52
流动资产合计		2,904,875,614.49	2,441,335,440.78	2,638,099,527.13	2,025,633,710.45
非流动资产：					
债权投资					
其他债权投资					
长期应收款					
长期股权投资	五、11	35,018,319.90	581,173,507.27	34,543,418.87	513,841,369.45
其他权益工具投资					
其他非流动金融资产					
投资性房地产					
固定资产	五、12	289,918,077.96	143,768,284.45	293,773,439.07	150,538,172.28
在建工程	五、13	68,328,964.28		39,598,444.59	
生产性生物资产					
油气资产					
使用权资产	五、14	16,928,970.04	1,145,897.33	20,240,132.66	2,092,636.42
无形资产	五、15	142,851,835.05	116,260,501.40	147,090,920.70	120,251,431.55
其中：数据资源					
开发支出					
其中：数据资源					
商誉	五、16	91,579.10		91,579.10	
长期待摊费用	五、17	8,490,345.81	1,704,029.01	16,665,301.99	2,081,205.77
递延所得税资产	五、18	62,307,574.74	50,696,652.31	58,626,202.48	50,211,103.24
其他非流动资产	五、19	473,754,856.86	225,455,666.67	895,310.28	697,810.28
非流动资产合计		1,097,690,523.74	1,120,204,538.44	611,524,749.74	839,713,728.99
资产总计		4,002,566,138.23	3,561,539,979.22	3,249,624,276.87	2,865,347,439.44

公司法定代表人：


王
印来

主管会计工作的公司负责人：


李
印

公司会计机构负责人：


李
印丽

合并及公司资产负债表（续）

2025年12月31日

项 目	附注	期末余额		上年年末余额	
		合并	公司	合并	公司
流动负债：					
短期借款	五、21	93,219,149.70	87,860,862.42	29,460,717.83	19,391,250.00
交易性金融负债					
应付票据	五、22	110,031,267.22	120,000,000.00	129,927,050.47	127,679,324.50
应付账款	五、23	1,314,360,739.18	1,151,292,992.56	837,373,928.97	763,577,004.79
预收款项					
合同负债	五、24	187,802,551.97	84,914,387.37	166,807,307.61	86,212,727.71
应付职工薪酬	五、25	203,544,565.40	23,810,077.15	189,897,652.99	21,377,051.24
应交税费	五、26	112,362,802.66	20,894,211.18	84,388,358.96	17,514,729.92
其他应付款	五、27	92,676,454.53	388,237,935.85	33,030,273.37	265,955,277.95
其中：应付利息					
应付股利		32,822,579.20	32,822,579.20		
持有待售负债					
一年内到期的非流动负债	五、28	4,681,959.69	576,683.87	8,514,489.25	994,421.75
其他流动负债	五、29	32,992,854.21	21,452,604.82	25,949,028.56	12,094,218.66
流动负债合计		2,151,672,344.56	1,899,039,755.22	1,505,348,808.01	1,314,796,006.52
非流动负债：					
长期借款					
应付债券					
租赁负债	五、30	11,085,549.22	337,027.73	9,918,854.77	873,447.50
长期应付款					
预计负债					
递延收益					
递延所得税负债	五、18	1,442.70		43,806.39	
其他非流动负债					
非流动负债合计		11,086,991.92	337,027.73	9,962,661.16	873,447.50
负债合计		2,162,759,336.48	1,899,376,782.95	1,515,311,469.17	1,315,669,454.02
股东权益：					
股本	五、31	410,282,240.00	410,282,240.00	410,367,240.00	410,367,240.00
资本公积	五、32	720,876,916.13	733,626,816.95	731,610,684.98	734,684,856.34
减：库存股	五、33	49,948,860.80	49,948,860.80	83,526,960.90	83,526,960.90
其他综合收益	五、34	2,064.70		-21,671.70	
专项储备					
盈余公积	五、35	162,108,291.85	162,108,291.85	136,263,798.28	136,263,798.28
未分配利润	五、36	562,862,215.18	406,094,708.27	507,508,133.98	351,889,051.70
归属于母公司股东权益合计		1,806,182,867.06	1,662,163,196.27	1,702,201,224.64	1,549,677,985.42
少数股东权益		33,623,934.69		32,111,583.06	
股东权益合计		1,839,806,801.75	1,662,163,196.27	1,734,312,807.70	1,549,677,985.42
负债和股东权益总计		4,002,566,138.23	3,561,539,979.22	3,249,624,276.87	2,865,347,439.44

公司法定代表人：




主管会计工作的公司负责人：




公司会计机构负责人：






合并及公司利润表

2025年度

编制单位：无锡国际科技股份有限公司



单位：人民币元

项目	附注	本期金额		上期金额	
		合并	公司	合并	公司
一、营业收入	五、37	4,560,524,824.89	3,352,992,797.97	3,605,616,974.13	2,469,042,989.58
减：营业成本	五、37	3,458,574,306.02	2,932,988,658.12	2,536,548,757.81	2,083,318,184.59
税金及附加	五、38	24,688,890.37	11,857,256.50	22,414,541.71	9,720,754.78
销售费用	五、39	359,340,559.74	214,644,654.98	367,824,344.40	183,530,075.28
管理费用	五、40	272,572,714.29	80,508,064.48	269,458,768.32	93,228,893.18
研发费用	五、41	76,521,196.82	598,399.15	67,647,757.03	3,627,624.94
财务费用	五、42	-14,299,468.12	-8,255,981.08	-4,868,727.31	-5,681,419.12
其中：利息费用		941,355.70	49,740.77	1,335,176.52	247,222.07
利息收入		17,224,042.21	9,315,101.38	7,854,099.94	6,394,315.45
加：其他收益	五、43	11,222,945.49	364,916.82	9,314,676.70	231,660.72
投资收益(损失以“-”号填列)	五、44	2,106,792.20	184,609,875.02	1,677,096.04	149,290,210.97
其中：对联营企业和合营企业的投资收益		2,054,671.81	2,054,671.81	1,635,211.11	1,635,211.11
以摊余成本计量的金融资产终止确认收益(损失以“-”号填列)		-461.10			
净敞口套期收益(损失以“-”号填列)					
公允价值变动收益(损失以“-”号填列)	五、45	-5,282,906.26	-5,282,906.26	-9,000,000.00	-9,000,000.00
信用减值损失(损失以“-”号填列)	五、46	-20,178,980.58	-15,954,740.24	-27,673,905.29	-24,938,951.13
资产减值损失(损失以“-”号填列)	五、47	-5,238,664.61	-239,357.70	-5,568,129.03	-73,821.71
资产处置收益(损失以“-”号填列)	五、48	-1,373,808.22		461,024.16	18,673.09
二、营业利润(亏损以“-”号填列)		364,382,003.79	284,149,533.46	315,802,294.75	216,826,647.87
加：营业外收入	五、49	1,461,478.56	934,336.50	515,212.29	62,336.59
减：营业外支出	五、50	1,942,792.28	1,029,583.51	1,775,891.18	1,003,427.19
三、利润总额(亏损总额以“-”号填列)		363,900,690.07	284,054,286.45	314,541,615.86	215,885,557.27
减：所得税费用	五、51	83,755,383.98	25,609,350.71	74,848,518.55	18,064,106.70
四、净利润(净亏损以“-”号填列)		280,145,306.09	258,444,935.74	239,693,097.31	197,821,450.57
(一) 按经营持续性分类：					
其中：持续经营净利润(净亏损以“-”号填列)		280,145,306.09	258,444,935.74	239,693,097.31	197,821,450.57
终止经营净利润(净亏损以“-”号填列)					
(二) 按所有权归属分类：					
其中：归属于母公司股东的净利润(净亏损以“-”号填列)		259,593,360.37		222,930,639.22	
少数股东损益(净亏损以“-”号填列)		20,551,945.72		16,762,458.09	
五、其他综合收益的税后净额	五、34	23,736.40		2,090.64	
归属于母公司股东的其他综合收益的税后净额		23,736.40		2,090.64	
(一) 不能重分类进损益的其他综合收益					
1. 重新计量设定受益计划变动额					
2. 权益法下不能转损益的其他综合收益					
3. 其他权益工具投资公允价值变动					
4. 企业自身信用风险公允价值变动					
5. 其他					
(二) 将重分类进损益的其他综合收益		23,736.40		2,090.64	
1. 权益法下可转损益的其他综合收益					
2. 其他债权投资公允价值变动					
3. 金融资产重分类计入其他综合收益的金额					
4. 其他债权投资信用减值准备					
6. 外币财务报表折算差额		23,736.40		2,090.64	
9. 其他					
归属于少数股东的其他综合收益的税后净额					
六、综合收益总额		280,169,042.49	258,444,935.74	239,695,187.95	197,821,450.57
归属于母公司股东的综合收益总额		259,617,096.77		222,932,729.86	
归属于少数股东的综合收益总额		20,551,945.72		16,762,458.09	
七、每股收益					
(一) 基本每股收益		0.65		0.55	
(二) 稀释每股收益		0.65		0.55	

公司法定代表人：




主管会计工作的公司负责人：

公司会计机构负责人：






合并及公司现金流量表

2025年度

编制单位：威亨国际科技股份有限公司

单位：人民币元

项目	附注	本期金额		上期金额	
		合并	公司	合并	公司
一、经营活动产生的现金流量：					
销售商品、提供劳务收到的现金		4,660,740,879.58	3,370,123,366.79	3,321,215,891.93	2,356,516,882.79
收到的税费返还		7,981,016.73	5,686,715.93	4,169,926.08	1,416,992.39
收到其他与经营活动有关的现金	五、52	18,688,583.84	69,065,625.26	27,377,281.30	144,072,596.86
经营活动现金流入小计		4,687,410,480.15	3,444,875,707.98	3,352,763,099.31	2,502,006,472.04
购买商品、接受劳务支付的现金		3,179,485,709.14	2,723,267,039.59	2,154,708,374.05	1,944,023,509.21
支付给职工以及为职工支付的现金		458,639,212.06	55,528,910.04	422,074,937.57	51,615,124.53
支付的各项税费		258,021,115.05	97,715,859.10	248,070,835.21	74,764,460.84
支付其他与经营活动有关的现金	五、52	230,150,492.24	516,979,300.43	239,133,423.94	353,326,421.40
经营活动现金流出小计		4,126,296,528.49	3,393,491,109.16	3,063,987,570.77	2,423,729,515.98
经营活动产生的现金流量净额		561,113,951.66	51,384,598.82	288,775,528.54	78,276,956.06
二、投资活动产生的现金流量：					
收回投资收到的现金					
取得投资收益收到的现金		7,506,221.33	186,073,009.77	501,093.16	150,593,543.75
处置固定资产、无形资产和其他长期资产收回的现金净额		3,810,767.02	36,991.35	3,066,005.28	19,286.38
处置子公司及其他营业单位收到的现金净额				15,195,746.74	
收到其他与投资活动有关的现金	五、52	511,000,000.00	471,000,000.00	244,702,212.96	227,444,111.78
投资活动现金流入小计		522,316,988.35	657,110,001.12	263,465,058.14	378,056,941.91
购建固定资产、无形资产和其他长期资产支付的现金		60,507,050.32	4,923,314.67	97,841,736.17	19,354,349.34
投资支付的现金			59,444,552.70		50,009,731.59
取得子公司及其他营业单位支付的现金净额				331,013.62	
支付其他与投资活动有关的现金	五、52	911,000,000.00	590,000,000.00	338,000,000.00	318,000,000.00
投资活动现金流出小计		971,507,050.32	654,367,867.37	436,172,749.79	387,364,080.93
投资活动产生的现金流量净额		-449,190,061.97	2,742,133.75	-172,707,691.65	-9,307,139.02
三、筹资活动产生的现金流量：					
吸收投资收到的现金		2,957,788.38		3,878,000.00	
其中：子公司吸收少数股东投资收到的现金		2,957,788.38		3,878,000.00	
取得借款收到的现金		138,421,583.53	18,384,940.69	29,460,717.83	19,391,250.00
收到其他与筹资活动有关的现金	五、52	43,740,000.00	43,740,000.00		
筹资活动现金流入小计		185,119,371.91	62,124,940.69	33,338,717.83	19,391,250.00
偿还债务支付的现金		114,678,355.56		50,100,000.00	1,171,520.00
分配股利、利润或偿付利息支付的现金		164,423,168.63	145,572,206.40	74,536,811.24	61,699,029.39
其中：子公司支付少数股东的股利、利润		18,529,317.79		12,837,781.85	
支付其他与筹资活动有关的现金	五、52	22,407,474.35	1,366,799.16	77,072,625.95	65,987,099.69
筹资活动现金流出小计		301,508,998.54	146,939,005.56	201,709,437.19	128,857,649.08
筹资活动产生的现金流量净额		-116,389,626.63	-84,814,064.87	-168,370,719.36	-109,466,399.08
四、汇率变动对现金及现金等价物的影响		-978,423.07	-505,427.97	357,557.47	354,826.39
五、现金及现金等价物净增加额		-5,444,160.01	-31,192,760.27	-51,945,325.00	-40,141,755.65
加：期初现金及现金等价物余额		688,268,740.65	641,783,560.94	740,214,065.65	681,925,316.59
六、期末现金及现金等价物余额		682,824,580.64	610,590,800.67	688,268,740.65	641,783,560.94

公司法定代表人：



主管会计工作的公司负责人：



公司会计机构负责人：





合并股东权益变动表

2025年度

编制单位：威孚国际科技股份有限公司

单位：人民币元

项目	本金额								
	归属于母公司股东权益						未分配利润	少数股东权益	股东权益合计
	股本	资本公积	减：库存股	其他综合收益	专项储备	盈余公积			
一、上年年末余额	410,367,240.00	731,610,684.98	83,526,960.90	-21,671.70		136,263,798.28	507,508,133.98	32,111,583.06	1,734,312,807.70
加：会计政策变更									
前期差错更正									
同一控制下企业合并									
其他									
二、本年年初余额	410,367,240.00	731,610,684.98	83,526,960.90	-21,671.70		136,263,798.28	507,508,133.98	32,111,583.06	1,734,312,807.70
三、本年增减变动金额（减少以“-”号填列）	-85,000.00	-10,733,768.85	-33,578,100.10	23,736.40		25,844,493.57	55,354,081.20	1,512,351.63	105,493,994.05
（一）综合收益总额				23,736.40			259,593,360.37	20,551,945.72	280,169,042.49
（二）股东投入和减少资本	-85,000.00	9,136,834.63	-33,578,100.10					500,000.00	43,129,934.73
1. 股东投入的普通股	-85,000.00	-438,600.00						500,000.00	-23,600.00
2. 股份支付计入股东权益的金额		9,575,434.63							9,575,434.63
3. 其他			-33,578,100.10						33,578,100.10
（三）利润分配						25,844,493.57	-204,239,279.17	-18,529,317.79	-196,924,103.39
1. 提取盈余公积						25,844,493.57	-25,844,493.57		
2. 对股东的分配							-178,394,785.60	-18,529,317.79	-196,924,103.39
3. 其他									
（四）股东权益内部结转									
1. 资本公积转增股本									
2. 盈余公积转增股本									
3. 弥补亏损									
4. 其他综合收益结转留存收益									
5. 其他									
（五）专项储备									
1. 本期提取									
2. 本期使用									
（六）其他		-19,870,603.48						-1,010,276.30	-20,880,879.78
四、本年年末余额	410,282,240.00	720,876,916.13	49,948,860.80	2,064.70		162,108,291.85	562,862,215.18	33,623,934.69	1,839,806,801.75

公司法定代表人：




主管会计工作的公司负责人：




公司会计机构负责人：






合并股东权益变动表

2025年度

编制单位：咸亨国际科技股份有限公司



单位：人民币元

项目	上年金额							少数股东权益	股东权益合计
	归属于母公司股东权益								
	股本	资本公积	减：库存股	其他综合收益	专项储备	盈余公积	未分配利润		
一、上年年末余额	411,375,520.00	729,984,958.18	53,279,660.00	-23,762.34		116,481,653.22	366,056,967.82	23,834,142.07	1,594,429,818.95
加：会计政策变更									
前期差错更正									
同一控制下企业合并									
其他									
二、本年初余额	411,375,520.00	729,984,958.18	53,279,660.00	-23,762.34		116,481,653.22	366,056,967.82	23,834,142.07	1,594,429,818.95
三、本年增减变动金额（减少以“-”号填列）	-1,008,280.00	1,625,726.80	30,247,300.90	2,090.64		19,782,145.06	141,451,166.16	8,277,440.99	139,882,988.75
（一）综合收益总额				2,090.64			222,930,639.22	16,762,458.09	239,695,187.95
（二）股东投入和减少资本	-1,008,280.00	6,243,130.54	30,247,300.90					3,878,000.00	-21,134,450.36
1. 股东投入的普通股	-1,008,280.00	-5,574,705.60						3,878,000.00	-2,704,985.60
2. 股份支付计入股东权益的金额		11,817,836.14							11,817,836.14
3. 其他			30,247,300.90						-30,247,300.90
（三）利润分配						19,782,145.06	-81,479,473.06	-12,837,781.85	-74,535,109.85
1. 提取盈余公积						19,782,145.06	-19,782,145.06		
2. 对股东的分配							-61,697,328.00	-12,837,781.85	-74,535,109.85
3. 其他									
（四）股东权益内部结转									
1. 资本公积转增股本									
2. 盈余公积转增股本									
3. 弥补亏损									
4. 其他综合收益结转留存收益									
5. 其他									
（五）专项储备									
1. 本期提取									
2. 本期使用									
（六）其他		-4,617,403.74						474,764.75	-4,142,638.99
四、本年年末余额	410,367,240.00	731,610,684.98	83,526,960.90	-21,671.70		136,263,798.28	507,508,133.98	32,111,583.06	1,734,312,807.70



公司法定代表人：




主管会计工作的公司负责人：

公司会计机构负责人：



公司股东权益变动表

2025年度

编制单位：威宁国际科技股份有限公司

单位：人民币元

项目	本金额							股东权益合计
	股本	资本公积	减：库存股	其他综合收益	专项储备	盈余公积	未分配利润	
一、上年年末余额	410,367,240.00	734,684,856.34	83,526,960.90			136,263,798.28	351,889,051.70	1,549,677,985.42
加：会计政策变更								
前期差错更正								
其他								
二、本年初余额	410,367,240.00	734,684,856.34	83,526,960.90			136,263,798.28	351,889,051.70	1,549,677,985.42
三、本年增减变动金额（减少以“-”号填列）	-85,000.00	-1,058,039.39	-33,578,100.10			25,844,493.57	54,205,656.57	112,485,210.85
（一）综合收益总额							258,444,935.74	258,444,935.74
（二）股东投入和减少资本	-85,000.00	9,136,834.63	-33,578,100.10					42,629,934.73
1. 股东投入的普通股	-85,000.00	-438,600.00						-523,600.00
2. 股份支付计入股东权益的金额		9,575,434.63						9,575,434.63
3. 其他			-33,578,100.10					33,578,100.10
（三）利润分配						25,844,493.57	-204,239,279.17	-178,394,785.60
1. 提取盈余公积						25,844,493.57	-25,844,493.57	
2. 对股东的分配							-178,394,785.60	-178,394,785.60
3. 其他								
（四）股东权益内部结转								
1. 资本公积转增股本								
2. 盈余公积转增股本								
3. 弥补亏损								
4. 其他综合收益结转留存收益								
5. 其他								
（五）专项储备								
1. 本期提取								
2. 本期使用								
（六）其他		-10,194,874.02						-10,194,874.02
四、本年年末余额	410,282,240.00	733,626,816.95	49,948,860.80			162,108,291.85	406,094,708.27	1,662,163,196.27

公司法定代表人：




主管会计工作的公司负责人：




公司会计机构负责人：






公司股东权益变动表

2025年度

编制单位：威亨国际科技股份有限公司

单位：人民币元

项目	上年金额							
	股本	资本公积	减：库存股	其他综合收益	专项储备	盈余公积	未分配利润	股东权益合计
一、上年年末余额	411,375,520.00	733,690,131.90	53,279,660.00			116,481,653.22	235,547,074.19	1,443,814,719.31
加：会计政策变更								
前期差错更正								
其他								
二、本年初余额	411,375,520.00	733,690,131.90	53,279,660.00			116,481,653.22	235,547,074.19	1,443,814,719.31
三、本年增减变动金额（减少以“-”号填列）	-1,008,280.00	994,724.44	30,247,300.90			19,782,145.06	116,341,977.51	105,863,266.11
（一）综合收益总额							197,821,450.57	197,821,450.57
（二）股东投入和减少资本	-1,008,280.00	6,243,130.54	30,247,300.90					-25,012,450.36
1. 股东投入的普通股	-1,008,280.00	-5,574,705.60						-6,582,985.60
2. 股份支付计入股东权益的金额		11,817,836.14						11,817,836.14
3. 其他			30,247,300.90					-30,247,300.90
（三）利润分配						19,782,145.06	-81,479,473.06	-61,697,328.00
1. 提取盈余公积						19,782,145.06	-19,782,145.06	
2. 对股东的分配							-61,697,328.00	-61,697,328.00
3. 其他								
（四）股东权益内部结转								
1. 资本公积转增股本								
2. 盈余公积转增股本								
3. 弥补亏损								
4. 其他综合收益结转留存收益								
5. 其他								
（五）专项储备								
1. 本期提取								
2. 本期使用								
（六）其他		-5,248,406.10						-5,248,406.10
四、本年年末余额	410,367,240.00	734,684,856.34	83,526,960.90			136,263,798.28	351,889,051.70	1,549,677,985.42


公司法定代表人：



主管会计工作的公司负责人：



公司会计机构负责人：



财务报表附注

一、公司基本情况

咸亨国际科技股份有限公司（以下简称本公司）是一家在浙江省注册的股份有限公司，前身系浙江咸亨国际通用设备有限公司（以下简称浙江咸亨公司），浙江咸亨公司系由绍兴咸亨集团股份有限公司、杭州兴润投资有限公司、李灯东、隋琳、张再锋、夏剑剑、庄传相、钟益辉投资设立，于 2008 年 4 月 11 日在杭州市工商行政管理局登记注册，2017 年 3 月 31 日整体变更为股份有限公司。本公司现持有统一社会信用代码为 913301006739591016 的营业执照，注册资本 410,282,240.00 元，股份总数 410,282,240 股（每股面值 1 元）。本公司所发行人民币普通股 A 股，已在上海证券交易所上市。

注册地：浙江省杭州市上城区江城路 889 号 E10 室

总部地址：浙江省杭州市拱墅区星璜巷 101 号咸亨科技大厦

主要经营活动：公司属于批发业，主要经营活动为工器具、仪器仪表等类产品的 MRO 集约化供应商，并从事上述产品的研发、生产、销售及相关技术服务。

本财务报表及财务报表附注业经本公司第三届董事会第二十五次会议于 2026 年 4 月 19 日批准。

二、财务报表的编制基础

本财务报表按照财政部发布的企业会计准则及其应用指南、解释及其他有关规定（统称：“企业会计准则”）编制。此外，本公司还按照中国证监会《公开发行证券的公司信息披露编报规则第 15 号——财务报告的一般规定（2023 年修订）》披露有关财务信息。

本财务报表以持续经营为基础列报。

本公司会计核算以权责发生制为基础。除某些金融工具外，本财务报表均以历史成本为计量基础。资产如果发生减值，则按照相关规定计提相应的减值准备。

三、重要会计政策及会计估计

本公司根据自身生产经营特点，确定固定资产折旧、无形资产摊销以及收入确认政策，具体会计政策见附注三、14、附注三、17 和附注三、24。

1、遵循企业会计准则的声明

本财务报表符合企业会计准则的要求，真实、完整地反映了本公司 2025 年 12 月 31 日的合并及公司财务状况以及 2025 年的合并及公司经营成果和合并及公司现金流量等有关信息。

2、会计期间

本公司会计期间采用公历年度，即每年自 1 月 1 日起至 12 月 31 日止。

3、营业周期

本公司的营业周期为 12 个月。

4、记账本位币

本公司及境内子公司以人民币为记账本位币。本公司之境外子公司根据其经营所处的主要经济环境中的货币确定其记账本位币。本公司编制本财务报表时所采用的货币为人民币。

5、重要性标准确定方法和选择依据

项 目	重要性标准
重要的单项计提坏账准备的应收款项	单项金额超过资产总额 0.5%
本期重要的应收款项核销	单项金额超过资产总额 0.5%
重要的在建工程	单项金额超过资产总额 0.5%
重要的投资活动项目	单项金额超过资产总额 5%
重要的单项计提坏账准备的其他应收款	单项金额超过资产总额 0.5%
重要的账龄超过 1 年的应收股利	单项金额超过资产总额 0.5%
重要的账龄超过 1 年的预付款项	单项金额超过资产总额 0.5%
重要的账龄超过 1 年的应付账款	单项金额超过资产总额 0.5%
重要的账龄超过 1 年的其他应付款	单项金额超过资产总额 0.5%
重要的账龄超过 1 年的合同负债	单项金额超过资产总额 0.5%
合同负债账面价值发生重大变动	变动金额超过资产总额 0.5%
重要的境外经营实体	相关主体资产总额/收入总额/利润总额 超过集团资产总额/收入总额/利润总额 15%
重要的合营企业、联营企业	单项长期股权投资账面价值超过集团净 资产的 15%/单项权益法核算的投资收益 超过集团利润总额的 15%
重要的子公司、非全资子公司	相关主体资产总额/收入总额/利润总额 超过集团资产总额/收入总额/利润总额 15%

6、同一控制下和非同一控制下企业合并的会计处理方法

（1）同一控制下的企业合并

对于同一控制下的企业合并，合并方在合并中取得的被合并方的资产、负债，按

合并日被合并方在最终控制方合并财务报表中的账面价值计量。合并对价的账面价值与合并中取得的净资产账面价值的差额调整资本公积（股本溢价），资本公积（股本溢价）不足冲减的，调整留存收益。

通过多次交易分步实现同一控制下的企业合并

合并方在合并中取得的被合并方的资产、负债，按合并日在最终控制方合并财务报表中的账面价值计量；合并前持有投资的账面价值加上合并日新支付对价的账面价值之和，与合并中取得的净资产账面价值的差额，调整资本公积（股本溢价），资本公积不足冲减的，调整留存收益。合并方在取得被合并方控制权之前持有的长期股权投资，在取得原股权之日与合并方和被合并方同处于同一方最终控制之日孰晚日起至合并日之间已确认有关损益、其他综合收益和其他所有者权益变动，应分别冲减比较报表期间的期初留存收益或当期损益。

（2）非同一控制下的企业合并

对于非同一控制下的企业合并，合并成本为购买日为取得对被购买方的控制权而付出的资产、发生或承担的负债以及发行的权益性证券的公允价值。在购买日，取得的被购买方的资产、负债及或有负债按公允价值确认。

对合并成本大于合并中取得的被购买方可辨认净资产公允价值份额的差额，确认为商誉，按成本扣除累计减值准备进行后续计量；对合并成本小于合并中取得的被购买方可辨认净资产公允价值份额的差额，经复核后计入当期损益。

通过多次交易分步实现非同一控制下的企业合并

合并成本为购买日支付的对价与购买日之前已经持有的被购买方的股权在购买日的公允价值之和。对于购买日之前已经持有的被购买方的股权，按照该股权在购买日的公允价值进行重新计量，公允价值与其账面价值之间的差额计入当期投资收益；购买日之前已经持有的被购买方的股权涉及其他综合收益、其他所有者权益变动转为购买日当期收益，由于被投资方重新计量设定受益计划净负债或净资产变动而产生的其他综合收益以及原指定为以公允价值计量且其变动计入其他综合收益的非交易性权益工具投资相关的其他综合收益除外。

（3）企业合并中有关交易费用的处理

为进行企业合并发生的审计、法律服务、评估咨询等中介费用以及其他相关管理费用，于发生时计入当期损益。作为合并对价发行的权益性证券或债务性证券的交易费用，计入权益性证券或债务性证券的初始确认金额。

7、控制的判断标准和合并财务报表编制方法

（1）控制的判断标准

合并财务报表的合并范围以控制为基础予以确定。控制，是指本公司拥有对被投资单位的权力，通过参与被投资单位的相关活动而享有可变回报，并且有能力运

用对被投资单位的权力影响其回报金额。当相关事实和情况的变化导致对控制定义所涉及的相关要素发生变化时，本公司将进行重新评估。

在判断是否将结构化主体纳入合并范围时，本公司综合所有事实和情况，包括评估结构化主体设立目的和设计、识别可变回报的类型、通过参与其相关活动是否承担了部分或全部的回报可变性等的基础上评估是否控制该结构化主体。

（2）合并财务报表的编制方法

合并财务报表以本公司和子公司的财务报表为基础，根据其他有关资料，由本公司编制。在编制合并财务报表时，本公司和子公司的会计政策和会计期间要求保持一致，公司间的重大交易和往来余额予以抵销。

在报告期内因同一控制下企业合并增加的子公司以及业务，视同该子公司以及业务自同受最终控制方控制之日起纳入本公司的合并范围，将其自同受最终控制方控制之日起的经营成果、现金流量分别纳入合并利润表、合并现金流量表中。

在报告期内因非同一控制下企业合并增加的子公司以及业务，将该子公司以及业务自购买日至报告期末的收入、费用、利润纳入合并利润表，将其现金流量纳入合并现金流量表。

子公司的股东权益中不属于本公司所拥有的部分，作为少数股东权益在合并资产负债表中股东权益项下单独列示；子公司当期净损益中属于少数股东权益的份额，在合并利润表中净利润项目下以“少数股东损益”项目列示。少数股东分担的子公司的亏损超过了少数股东在该子公司期初所有者权益中所享有的份额，其余额仍冲减少数股东权益。

（3）购买子公司少数股东股权

因购买少数股权新取得的长期股权投资成本与按照新增持股比例计算应享有子公司自购买日或合并日开始持续计算的净资产份额之间的差额，以及在不丧失控制权的情况下因部分处置对子公司的股权投资而取得的处置价款与处置长期股权投资相对应享有子公司自购买日或合并日开始持续计算的净资产份额之间的差额，均调整合并资产负债表中的资本公积（股本溢价），资本公积不足冲减的，调整留存收益。

（4）丧失子公司控制权的处理

因处置部分股权投资或其他原因丧失了对原有子公司控制权的，剩余股权按照其在丧失控制权日的公允价值进行重新计量；处置股权取得的对价与剩余股权公允价值之和，减去按原持股比例计算应享有原有子公司自购买日开始持续计算的净资产账面价值的份额与商誉之和，形成的差额计入丧失控制权当期的投资收益。

与原有子公司的股权投资相关的其他综合收益在丧失控制权时采用与原有子公司直接处置相关资产或负债相同的基础进行会计处理，与原有子公司相关的涉及

权益法核算下的其他所有者权益变动在丧失控制权时转入当期损益。

8、现金及现金等价物的确定标准

现金是指库存现金以及可以随时用于支付的存款。现金等价物，是指本公司持有的期限短、流动性强、易于转换为已知金额现金、价值变动风险很小的投资。

9、外币业务和外币报表折算

（1）外币业务

本公司发生外币业务，采用按照系统合理的方法确定的、与交易发生日即期汇率近似的汇率折算为记账本位币金额。

资产负债表日，对外币货币性项目，采用资产负债表日即期汇率折算。因资产负债表日即期汇率与初始确认时或者前一资产负债表日即期汇率不同而产生的汇兑差额，计入当期损益；对以历史成本计量的外币非货币性项目，仍采用交易发生日的即期汇率折算；对以公允价值计量的外币非货币性项目，采用公允价值确定日的即期汇率折算，折算后的记账本位币金额与原记账本位币金额的差额，根据非货币性项目的性质计入当期损益或其他综合收益。

（2）外币财务报表的折算

资产负债表日，对境外子公司外币财务报表进行折算时，资产负债表中的资产和负债项目，采用资产负债表日的即期汇率折算，股东权益项目除“未分配利润”外，其他项目采用发生日的即期汇率折算。

利润表中的收入和费用项目，采用按照系统合理的方法确定的、与交易发生日即期汇率近似的汇率折算。

现金流量表所有项目均按照系统合理的方法确定的、与现金流量发生日即期汇率近似的汇率折算。汇率变动对现金的影响额作为调节项目，在现金流量表中单独列示“汇率变动对现金及现金等价物的影响”项目反映。

由于财务报表折算而产生的差额，在资产负债表股东权益项目下的“其他综合收益”项目反映。

处置境外经营并丧失控制权时，将资产负债表中股东权益项目下列示的、与该境外经营相关的外币报表折算差额，全部或按处置该境外经营的比例转入处置当期损益。

10、金融工具

金融工具是指形成一方的金融资产，并形成其他方的金融负债或权益工具的合同。

（1）金融工具的确认和终止确认

本公司于成为金融工具合同的一方时确认一项金融资产或金融负债。

金融资产满足下列条件之一的，终止确认：

- ① 收取该金融资产现金流量的合同权利终止；
- ② 该金融资产已转移，且符合下述金融资产转移的终止确认条件。

金融负债的现时义务全部或部分已经解除的，终止确认该金融负债或其一部分。本公司（债务人）与债权人之间签订协议，以承担新金融负债方式替换现存金融负债，且新金融负债与现存金融负债的合同条款实质上不同的，终止确认现存金融负债，并同时确认新金融负债。

以常规方式买卖金融资产，按交易日进行会计确认和终止确认。

（2）金融资产分类和计量

本公司在初始确认时根据管理金融资产的业务模式和金融资产的合同现金流量特征，将金融资产分为以下三类：以摊余成本计量的金融资产、以公允价值计量且其变动计入其他综合收益的金融资产、以公允价值计量且其变动计入当期损益的金融资产。

金融资产在初始确认时以公允价值计量。对于以公允价值计量且其变动计入当期损益的金融资产，相关交易费用直接计入当期损益；对于其他类别的金融资产，相关交易费用计入初始确认金额。因销售产品或提供劳务而产生的、未包含或不考虑重大融资成分的应收款项，本公司按照预期有权收取的对价金额作为初始确认金额。

以摊余成本计量的金融资产

本公司将同时符合下列条件且未被指定为以公允价值计量且其变动计入当期损益的金融资产，分类为以摊余成本计量的金融资产：

- 本公司管理该金融资产的业务模式是以收取合同现金流量为目标；
- 该金融资产的合同条款规定，在特定日期产生的现金流量，仅为对本金和以未偿付本金金额为基础的利息的支付。

初始确认后，对于该类金融资产采用实际利率法以摊余成本计量。以摊余成本计量且不属于任何套期关系的一部分的金融资产所产生的利得或损失，在终止确认、按照实际利率法摊销或确认减值时，计入当期损益。

以公允价值计量且其变动计入其他综合收益的金融资产

本公司将同时符合下列条件且未被指定为以公允价值计量且其变动计入当期损益的金融资产，分类为以公允价值计量且其变动计入其他综合收益的金融资产：

- 本公司管理该金融资产的业务模式既以收取合同现金流量为目标又以出售该金融资产为目标；

- 该金融资产的合同条款规定，在特定日期产生的现金流量，仅为对本金和以未偿付本金金额为基础的利息的支付。

初始确认后，对于该类金融资产以公允价值进行后续计量。采用实际利率法计算的利息、减值损失或利得及汇兑损益计入当期损益，其他利得或损失计入其他综合收益。终止确认时，将之前计入其他综合收益的累计利得或损失从其他综合收益中转出，计入当期损益。

以公允价值计量且其变动计入当期损益的金融资产

除上述以摊余成本计量和以公允价值计量且其变动计入其他综合收益的金融资产外，本公司将其余所有的金融资产分类为以公允价值计量且其变动计入当期损益的金融资产。在初始确认时，为消除或显著减少会计错配，本公司将部分本应以摊余成本计量或以公允价值计量且其变动计入其他综合收益的金融资产不可撤销地指定为以公允价值计量且其变动计入当期损益的金融资产。

初始确认后，对于该类金融资产以公允价值进行后续计量，产生的利得或损失（包括利息和股利收入）计入当期损益，除非该金融资产属于套期关系的一部分。

管理金融资产的商业模式，是指本公司如何管理金融资产以产生现金流量。商业模式决定本公司所管理金融资产现金流量的来源是收取合同现金流量、出售金融资产还是两者兼有。本公司以客观事实为依据、以关键管理人员决定的对金融资产进行管理的特定业务目标为基础，确定管理金融资产的商业模式。

本公司对金融资产的合同现金流量特征进行评估，以确定相关金融资产在特定日期产生的合同现金流量是否仅为对本金和以未偿付本金金额为基础的利息的支付。其中，本金是指金融资产在初始确认时的公允价值；利息包括对货币时间价值、与特定时期未偿付本金金额相关的信用风险、以及其他基本借贷风险、成本和利润的对价。此外，本公司对可能导致金融资产合同现金流量的时间分布或金额发生变更的合同条款进行评估，以确定其是否满足上述合同现金流量特征的要求。

仅在本公司改变管理金融资产的商业模式时，所有受影响的相关金融资产在业务模式发生变更后的首个报告期间的第一天进行重分类，否则金融资产在初始确认后不得进行重分类。

（3）金融负债分类和计量

本公司的金融负债于初始确认时分类为：以公允价值计量且其变动计入当期损益的金融负债、以摊余成本计量的金融负债。对于未划分为以公允价值计量且其变动计入当期损益的金融负债的，相关交易费用计入其初始确认金额。

以公允价值计量且其变动计入当期损益的金融负债

以公允价值计量且其变动计入当期损益的金融负债，包括交易性金融负债和初始确认时指定为以公允价值计量且其变动计入当期损益的金融负债。对于此类金融

负债，按照公允价值进行后续计量，公允价值变动形成的利得或损失以及与该等金融负债相关的股利和利息支出计入当期损益。

以摊余成本计量的金融负债

其他金融负债采用实际利率法，按摊余成本进行后续计量，终止确认或摊销产生的利得或损失计入当期损益。

金融负债与权益工具的区分

金融负债，是指符合下列条件之一的负债：

- ①向其他方交付现金或其他金融资产的未来合同义务。
- ②在潜在不利条件下，与其他方交换金融资产或金融负债的未来合同义务。
- ③将来须用或可用企业自身权益工具进行结算的非衍生工具合同，且企业根据该合同将交付可变数量的自身权益工具。
- ④将来须用或可用企业自身权益工具进行结算的衍生工具合同，但以固定数量的自身权益工具交换固定金额的现金或其他金融资产的衍生工具合同除外。

权益工具，是指能证明拥有某个企业在扣除所有负债后的资产中剩余权益的合同。

如果本公司不能无条件地避免以交付现金或其他金融资产来履行一项合同义务，则该合同义务符合金融负债的定义。

如果一项金融工具须用或可用本公司自身权益工具进行结算，需要考虑用于结算该工具的本公司自身权益工具，是作为现金或其他金融资产的替代品，还是为了使该工具持有方享有在发行方扣除所有负债后的资产中的剩余权益。如果是前者，该工具是本公司的金融负债；如果是后者，该工具是本公司的权益工具。

（4）衍生金融工具及嵌入衍生工具

本公司衍生金融工具初始以衍生交易合同签订当日的公允价值进行计量，并以其公允价值进行后续计量。公允价值为正数的衍生金融工具确认为一项资产，公允价值为负数的确认为一项负债。因公允价值变动而产生的任何不符合套期会计规定的利得或损失，直接计入当期损益。

对包含嵌入衍生工具的混合工具，如主合同为金融资产的，混合工具作为一个整体适用金融资产分类的相关规定。如主合同并非金融资产，且该混合工具不是以公允价值计量且其变动计入当期损益进行会计处理，嵌入衍生工具与该主合同在经济特征及风险方面不存在紧密关系，且与嵌入衍生工具条件相同，单独存在的工具符合衍生工具定义的，嵌入衍生工具从混合工具中分拆，作为单独的衍生金融工具处理。如果无法在取得时或后续的资产负债表日对嵌入衍生工具进行单独计量，则将混合工具整体指定为以公允价值计量且其变动计入当期损益的金融资

产或金融负债。

（5）金融工具的公允价值

金融资产和金融负债的公允价值确定方法见附注三、11。

（6）金融资产减值

本公司以预期信用损失为基础，对下列项目进行减值会计处理并确认损失准备：

- 以摊余成本计量的金融资产；
- 以公允价值计量且其变动计入其他综合收益的应收款项和债务工具投资；
- 《企业会计准则第 14 号——收入》定义的合同资产；
- 租赁应收款；
- 财务担保合同（以公允价值计量且其变动计入当期损益、金融资产转移不符合终止确认条件或继续涉入被转移金融资产所形成的除外）。

预期信用损失的计量

预期信用损失，是指以发生违约的风险为权重的金融工具信用损失的加权平均值。信用损失，是指本公司按照原实际利率折现的、根据合同应收的所有合同现金流量与预期收取的所有现金流量之间的差额，即全部现金短缺的现值。

本公司考虑有关过去事项、当前状况以及对未来经济状况的预测等合理且有依据的信息，以发生违约的风险为权重，计算合同应收的现金流量与预期能收到的现金流量之间差额的现值的概率加权金额，确认预期信用损失。

本公司对于处于不同阶段的金融工具的预期信用损失分别进行计量。金融工具自初始确认后信用风险未显著增加的，处于第一阶段，本公司按照未来 12 个月内的预期信用损失计量损失准备；金融工具自初始确认后信用风险已显著增加但尚未发生信用减值的，处于第二阶段，本公司按照该工具整个存续期的预期信用损失计量损失准备；金融工具自初始确认后已经发生信用减值的，处于第三阶段，本公司按照该工具整个存续期的预期信用损失计量损失准备。

对于在资产负债表日具有较低信用风险的金融工具，本公司假设其信用风险自初始确认后并未显著增加，按照未来 12 个月内的预期信用损失计量损失准备。

整个存续期预期信用损失，是指因金融工具整个预计存续期内所有可能发生的违约事件而导致的预期信用损失。未来 12 个月内预期信用损失，是指因资产负债表日后 12 个月内（若金融工具的预计存续期少于 12 个月，则为预计存续期）可能发生的金融工具违约事件而导致的预期信用损失，是整个存续期预期信用损失的一部分。

在计量预期信用损失时，本公司需考虑的最长期间为企业面临信用风险的最长合

同期限（包括考虑续约选择权）。

本公司对于处于第一阶段和第二阶段、以及较低信用风险的金融工具，按照其未扣除减值准备的账面余额和实际利率计算利息收入。对于处于第三阶段的金融工具，按照其账面余额减已计提减值准备后的摊余成本和实际利率计算利息收入。

对于应收票据、应收账款、应收款项融资、其他应收款等应收款项，若某一客户信用风险特征与组合中其他客户显著不同，或该客户信用风险特征发生显著变化，本公司对该应收款项单项计提坏账准备。除单项计提坏账准备的应收款项之外，本公司依据信用风险特征对应收款项划分组合，在组合基础上计算坏账准备。

应收票据、应收账款

对于应收票据、应收账款，无论是否存在重大融资成分，本公司始终按照相当于整个存续期内预期信用损失的金额计量其损失准备。

当单项金融资产无法以合理成本评估预期信用损失的信息时，本公司依据信用风险特征对应收票据和应收账款划分组合，在组合基础上计算预期信用损失，确定组合的依据如下：

A、应收票据

- 应收票据组合 1：银行承兑汇票
- 应收票据组合 2：商业承兑汇票
- 应收票据组合 3：财务公司承兑汇票

B、应收账款

- 应收账款组合 1：合并范围内关联方组合
- 应收账款组合 2：应收其他客户

对于划分为合并范围内关联方组合的应收账款和应收票据，本公司参考历史信用损失经验，结合当前状况以及对未来经济状况的预测，通过违约风险敞口和整个存续期预期信用损失率，计算预期信用损失。

对于划分为应收其他客户的应收账款，本公司参考历史信用损失经验，结合当前状况以及对未来经济状况的预测，编制应收账款账龄与整个存续期预期信用损失率对照表，计算预期信用损失。应收账款的账龄自确认之日起计算。

其他应收款

本公司依据信用风险特征将其他应收款划分为若干组合，在组合基础上计算预期信用损失，确定组合的依据如下：

- 其他应收款组合 1：应收押金保证金组合

- 其他应收款组合 2：合并范围内关联方组合
- 其他应收款组合 3：应收其他款项

对划分为组合的其他应收款，本公司通过违约风险敞口和未来 12 个月内或整个存续期预期信用损失率，计算预期信用损失。对于按账龄划分组合的其他应收款，账龄自确认之日起计算。

债权投资、其他债权投资

对于债权投资和其他债权投资，本公司按照投资的性质，根据交易对手和风险敞口的各种类型，通过违约风险敞口和未来 12 个月内或整个存续期预期信用损失率，计算预期信用损失。

信用风险显著增加的评估

本公司通过比较金融工具在资产负债表日发生违约的风险与在初始确认日发生违约的风险，以确定金融工具预计存续期内发生违约风险的相对变化，以评估金融工具的信用风险自初始确认后是否已显著增加。

在确定信用风险自初始确认后是否显著增加时，本公司考虑无须付出不必要的额外成本或努力即可获得的合理且有依据的信息，包括前瞻性信息。本公司考虑的信息包括：

- 债务人未能按合同到期日支付本金和利息的情况；
- 已发生的或预期的金融工具的外部或内部信用评级（如有）的严重恶化；
- 已发生的或预期的债务人经营成果的严重恶化；
- 现存的或预期的技术、市场、经济或法律环境变化，并将对债务人对本公司的还款能力产生重大不利影响。

根据金融工具的性质，本公司以单项金融工具或金融工具组合为基础评估信用风险是否显著增加。以金融工具组合为基础进行评估时，本公司可基于共同信用风险特征对金融工具进行分类，例如逾期信息和信用风险评级。

已发生信用减值的金融资产

本公司在资产负债表日评估以摊余成本计量的金融资产和以公允价值计量且其变动计入其他综合收益的债权投资是否已发生信用减值。当对金融资产预期未来现金流量具有不利影响的一项或多项事件发生时，该金融资产成为已发生信用减值的金融资产。金融资产已发生信用减值的证据包括下列可观察信息：

- 发行方或债务人发生重大财务困难；
- 债务人违反合同，如偿付利息或本金违约或逾期等；

- 本公司出于与债务人财务困难有关的经济或合同考虑，给予债务人在任何其他情况下都不会做出的让步；
- 债务人很可能破产或进行其他财务重组；
- 发行方或债务人财务困难导致该金融资产的活跃市场消失。

预期信用损失准备的列报

为反映金融工具的信用风险自初始确认后的变化，本公司在每个资产负债表日重新计量预期信用损失，由此形成的损失准备的增加或转回金额，应当作为减值损失或利得计入当期损益。对于以摊余成本计量的金融资产，损失准备抵减该金融资产在资产负债表中列示的账面价值；对于以公允价值计量且其变动计入其他综合收益的债权投资，本公司在其他综合收益中确认其损失准备，不抵减该金融资产的账面价值。

核销

如果本公司不再合理预期金融资产合同现金流量能够全部或部分收回，则直接减记该金融资产的账面余额。这种减记构成相关金融资产的终止确认。这种情况通常发生在本公司确定债务人没有资产或收入来源可产生足够的现金流量以偿还将被减记的金额。但是，按照本公司收回到期款项的程序，被减记的金融资产仍可能受到执行活动的影响。

已减记的金融资产以后又收回的，作为减值损失的转回计入收回当期的损益。

(7) 金融资产转移

金融资产转移，是指将金融资产让与或交付给该金融资产发行方以外的另一方（转入方）。

本公司已将金融资产所有权上几乎所有的风险和报酬转移给转入方的，终止确认该金融资产；保留了金融资产所有权上几乎所有的风险和报酬的，不终止确认该金融资产。

本公司既没有转移也没有保留金融资产所有权上几乎所有的风险和报酬的，分别下列情况处理：放弃了对该金融资产控制的，终止确认该金融资产并确认产生的资产和负债；未放弃对该金融资产控制的，按照其继续涉入所转移金融资产的程度确认有关金融资产，并相应确认有关负债。

(8) 金融资产和金融负债的抵销

当本公司具有抵销已确认金融资产和金融负债的法定权利，且目前可执行该种法定权利，同时本公司计划以净额结算或同时变现该金融资产和清偿该金融负债时，金融资产和金融负债以相互抵销后的金额在资产负债表内列示。除此以外，金融资产和金融负债在资产负债表内分别列示，不予相互抵销。

11、公允价值计量

公允价值是指市场参与者在计量日发生的有序交易中，出售一项资产所能收到或者转移一项负债所需支付的价格。

本公司以公允价值计量相关资产或负债，假定出售资产或者转移负债的有序交易在相关资产或负债的主要市场进行；不存在主要市场的，本公司假定该交易在相关资产或负债的最有利市场进行。主要市场（或最有利市场）是本公司在计量日能够进入的交易市场。本公司采用市场参与者在对该资产或负债定价时为实现其经济利益最大化所使用的假设。

存在活跃市场的金融资产或金融负债，本公司采用活跃市场中的报价确定其公允价值。金融工具不存在活跃市场的，本公司采用估值技术确定其公允价值。

以公允价值计量非金融资产的，考虑市场参与者将该资产用于最佳用途产生经济利益的能力，或者将该资产出售给能够用于最佳用途的其他市场参与者产生经济利益的能力。

本公司采用在当前情况下适用并且有足够可利用数据和其他信息支持的估值技术，优先使用相关可观察输入值，只有在可观察输入值无法取得或取得不切实可行的情况下，才使用不可观察输入值。

在财务报表中以公允价值计量或披露的资产和负债，根据对公允价值计量整体而言具有重要意义的最低层次输入值，确定所属的公允价值层次：第一层次输入值，是在计量日能够取得的相同资产或负债在活跃市场上未经调整的报价；第二层次输入值，是除第一层次输入值外相关资产或负债直接或间接可观察的输入值；第三层次输入值，是相关资产或负债的不可观察输入值。

每个资产负债表日，本公司对在财务报表中确认的持续以公允价值计量的资产和负债进行重新评估，以确定是否在公允价值计量层次之间发生转换。

12、存货

（1）存货的分类

本公司存货分为原材料、在产品、委托加工物资、合同履约成本、低值易耗品、库存商品、发出商品等。

（2）发出存货的计价方法

发出存货采用月末一次加权平均法。

（3）存货跌价准备的确定依据和计提方法

资产负债表日，存货按照成本与可变现净值孰低计量。当其可变现净值低于成本时，计提存货跌价准备。

可变现净值是按存货的估计售价减去至完工时估计将要发生的成本、估计的销售费用以及相关税费后的金额。在确定存货的可变现净值时，以取得的确凿证据为基础，同时考虑持有存货的目的以及资产负债表日后事项的影响。

本公司通常按照单个存货项目计提存货跌价准备。对于数量繁多、单价较低的存货，按照存货类别计提存货跌价准备。

资产负债表日，以前减记存货价值的影响因素已经消失的，存货跌价准备在原已计提的金额内转回。

（4）存货的盘存制度

本公司存货盘存制度采用永续盘存制。

（5）低值易耗品的摊销方法

本公司低值易耗品领用时采用一次转销法摊销。

13、长期股权投资

长期股权投资包括对子公司、合营企业和联营企业的权益性投资。本公司能够对被投资单位施加重大影响的，为本公司的联营企业。

（1）初始投资成本确定

对于企业合并形成的长期股权投资：同一控制下企业合并取得的长期股权投资，在合并日按照取得被合并方所有者权益在最终控制方合并财务报表中的账面价值份额作为投资成本；非同一控制下企业合并取得的长期股权投资，按照合并成本作为长期股权投资的投资成本。

对于其他方式取得的长期股权投资：支付现金取得的长期股权投资，按照实际支付的购买价款作为初始投资成本；发行权益性证券取得的长期股权投资，以发行权益性证券的公允价值作为初始投资成本。

（2）后续计量及损益确认方法

对子公司的投资，采用成本法核算，除非投资符合持有待售的条件；对联营企业和合营企业的投资，采用权益法核算。

采用成本法核算的长期股权投资，除取得投资时实际支付的价款或对价中包含的已宣告但尚未发放的现金股利或利润外，被投资单位宣告分派的现金股利或利润，确认为投资收益计入当期损益。

采用权益法核算的长期股权投资，初始投资成本大于投资时应享有被投资单位可辨认净资产公允价值份额的，不调整长期股权投资的投资成本；初始投资成本小于投资时应享有被投资单位可辨认净资产公允价值份额的，对长期股权投资账面价值进行调整，差额计入投资当期的损益。

采用权益法核算时，按照应享有或应分担的被投资单位实现的净损益和其他综合收益的份额，分别确认投资收益和其他综合收益，同时调整长期股权投资的账面价值；按照被投资单位宣告分派的利润或现金股利计算应享有的部分，相应减少长期股权投资的账面价值；被投资单位除净损益、其他综合收益和利润分配以外所有者权益的其他变动，调整长期股权投资的账面价值并计入资本公积（其他资本公积）。在确认应享有被投资单位净损益的份额时，以取得投资时被投资单位各项可辨认资产等的公允价值为基础，并按照本公司的会计政策及会计期间，对被投资单位的净利润进行调整后确认。

因追加投资等原因能够对被投资单位施加重大影响或实施共同控制但不构成控制的，在转换日，按照原股权的公允价值加上新增投资成本之和，作为改按权益法核算的初始投资成本。原股权分类为以公允价值计量且其变动计入其他综合收益的非交易性权益工具投资的，与其相关的原计入其他综合收益的累计公允价值变动在改按权益法核算时转入留存收益。

因处置部分股权投资等原因丧失了对被投资单位的共同控制或重大影响的，处置后的剩余股权在丧失共同控制或重大影响之日改按《企业会计准则第 22 号——金融工具确认和计量》进行会计处理，公允价值与账面价值之间的差额计入当期损益。原股权投资因采用权益法核算而确认的其他综合收益，在终止采用权益法核算时采用与被投资单位直接处置相关资产或负债相同的基础进行会计处理；原股权投资相关的其他所有者权益变动转入当期损益。

因处置部分股权投资等原因丧失了对被投资单位的控制的，处置后的剩余股权能够对被投资单位实施共同控制或施加重大影响的，改按权益法核算，并对该剩余股权视同自取得时即采用权益法核算进行调整；处置后的剩余股权不能对被投资单位实施共同控制或施加重大影响的，改按《企业会计准则第 22 号——金融工具确认和计量》的有关规定进行会计处理，其在丧失控制之日的公允价值与账面价值之间的差额计入当期损益。

因其他投资方增资而导致本公司持股比例下降、从而丧失控制权但能对被投资单位实施共同控制或施加重大影响的，按照新的持股比例确认本公司应享有的被投资单位因增资扩股而增加净资产的份额，与应结转持股比例下降部分所对应的长期股权投资原账面价值之间的差额计入当期损益；然后，按照新的持股比例视同自取得投资时即采用权益法核算进行调整。

本公司与联营企业及合营企业之间发生的未实现内部交易损益按照持股比例计算归属于本公司的部分，在抵销基础上确认投资损益。但本公司与被投资单位发生的未实现内部交易损失，属于所转让资产减值损失的，不予以抵销。

（3）确定对被投资单位具有共同控制、重大影响的依据

共同控制，是指按照相关约定对某项安排所共有的控制，并且该安排的相关活动必须经过分享控制权的参与方一致同意后才能决策。在判断是否存在共同控制时，首先判断是否由所有参与方或参与方组合集体控制该安排，其次再判断该安排相关活动的决策是否必须经过这些集体控制该安排的参与方一致同意。如果所有参

与方或一组参与方必须一致行动才能决定某项安排的相关活动，则认为所有参与方或一组参与方集体控制该安排；如果存在两个或两个以上的参与方组合能够集体控制某项安排的，不构成共同控制。判断是否存在共同控制时，不考虑享有的保护性权利。

重大影响，是指投资方对被投资单位的财务和经营政策有参与决策的权力，但并不能够控制或者与其他方一起共同控制这些政策的制定。在确定能否对被投资单位施加重大影响时，考虑投资方直接或间接持有被投资单位的表决权股份以及投资方及其他方持有的当期可执行潜在表决权在假定转换为对被投资方单位的股权后产生的影响，包括被投资单位发行的当期可转换的认股权证、股份期权及可转换公司债券等的影响。

当本公司直接或通过子公司间接拥有被投资单位 20%（含 20%）以上但低于 50% 的表决权股份时，一般认为对被投资单位具有重大影响，除非有明确证据表明该种情况下不能参与被投资单位的生产经营决策，不形成重大影响；本公司拥有被投资单位 20%（不含）以下的表决权股份时，一般不认为对被投资单位具有重大影响，除非有明确证据表明该种情况下能够参与被投资单位的生产经营决策，形成重大影响。

（4）减值测试方法及减值准备计提方法

对子公司、联营企业及合营企业的投资，计提资产减值的方法见附注三、19。

14、固定资产

（1）固定资产确认条件

本公司固定资产是指为生产商品、提供劳务、出租或经营管理而持有的，使用寿命超过一个会计年度的有形资产。

与该固定资产有关的经济利益很可能流入企业，并且该固定资产的成本能够可靠地计量时，固定资产才能予以确认。

本公司固定资产按照取得时的实际成本进行初始计量。

与固定资产有关的后续支出，在与其有关的经济利益很可能流入本公司且其成本能够可靠计量时，计入固定资产成本；不符合固定资产资本化后续支出条件的固定资产日常修理费用，在发生时按照受益对象计入当期损益或计入相关资产的成本。对于被替换的部分，终止确认其账面价值。

（2）各类固定资产的折旧方法

本公司采用年限平均法计提折旧。固定资产自达到预定可使用状态时开始计提折旧，终止确认时或划分为持有待售非流动资产时停止计提折旧。在不考虑减值准

备的情况下，按固定资产类别、预计使用寿命和预计残值，本公司确定各类固定资产的年折旧率如下：

类别	使用年限（年）	残值率%	年折旧率%
房屋及建筑物	30	5.00	3.17
通用设备	3-5	5.00	31.67-19.00
专用设备	3-10	5.00	31.67-9.50
运输工具	5-10	5.00	19.00-9.50

其中，已计提减值准备的固定资产，还应扣除已计提的固定资产减值准备累计金额计算确定折旧率。

(3) 固定资产的减值测试方法、减值准备计提方法见附注三、19。

(4) 每年年度终了，本公司对固定资产的使用寿命、预计净残值和折旧方法进行复核。

使用寿命预计数与原先估计数有差异的，调整固定资产使用寿命；预计净残值预计数与原先估计数有差异的，调整预计净残值。

(5) 固定资产处置

当固定资产被处置、或者预期通过使用或处置不能产生经济利益时，终止确认该固定资产。固定资产出售、转让、报废或毁损的处置收入扣除其账面价值和相关税费后的金额计入当期损益。

15、在建工程

本公司在建工程成本按实际工程支出确定，包括在建期间发生的各项必要工程支出、工程达到预定可使用状态前的应予资本化的借款费用以及其他相关费用等。

在建工程在达到预定可使用状态时转入固定资产。

在建工程计提资产减值方法见附注三、19。

16、借款费用

(1) 借款费用资本化的确认原则

本公司发生的借款费用，可直接归属于符合资本化条件的资产的购建或者生产的，予以资本化，计入相关资产成本；其他借款费用，在发生时根据其发生额确认为费用，计入当期损益。借款费用同时满足下列条件的，开始资本化：

① 资产支出已经发生，资产支出包括为购建或者生产符合资本化条件的资产而以支付现金、转移非现金资产或者承担带息债务形式发生的支出；

② 借款费用已经发生；

③ 为使资产达到预定可使用或者可销售状态所必要的购建或者生产活动已经开始。

（2）借款费用资本化期间

本公司购建或者生产符合资本化条件的资产达到预定可使用或者可销售状态时，借款费用停止资本化。在符合资本化条件的资产达到预定可使用或者可销售状态之后所发生的借款费用，在发生时根据其发生额确认为费用，计入当期损益。

符合资本化条件的资产在购建或者生产过程中发生非正常中断、且中断时间连续超过 3 个月的，暂停借款费用的资本化；正常中断期间的借款费用继续资本化。

（3）借款费用资本化率以及资本化金额的计算方法

专门借款当期实际发生的利息费用，减去尚未动用的借款资金存入银行取得的利息收入或进行暂时性投资取得的投资收益后的金额予以资本化；一般借款根据累计资产支出超过专门借款部分的资产支出加权平均数乘以所占用一般借款的资本化率，确定资本化金额。资本化率根据一般借款的加权平均利率计算确定。

资本化期间内，外币专门借款的汇兑差额全部予以资本化；外币一般借款的汇兑差额计入当期损益。

17、无形资产

本公司无形资产包括土地使用权、专利权、专用软件等。

无形资产按照成本进行初始计量，并于取得无形资产时分析判断其使用寿命。使用寿命为有限的，自无形资产可供使用时起，采用能反映与该资产有关的经济利益的预期实现方式的摊销方法，在预计使用年限内摊销；无法可靠确定预期实现方式的，采用直线法摊销；使用寿命不确定的无形资产，不作摊销。

使用寿命有限的无形资产摊销方法如下：

类别	使用寿命（年）	使用寿命的确定依据	摊销方法	备注
土地使用权	40-50	法定使用权	直线法	
专利权	10	能为公司带来经济利益的期限	直线法	
专用软件	3-5	能为公司带来经济利益的期限	直线法	

本公司于每年年度终了，对使用寿命有限的无形资产的使用寿命及摊销方法进行复核，与以前估计不同的，调整原先估计数，并按会计估计变更处理。

资产负债表日预计某项无形资产已经不能给企业带来未来经济利益的，将该项无

形资产的账面价值全部转入当期损益。

无形资产计提资产减值方法见附注三、19。

18、研发支出

本公司研发支出为公司研发活动直接相关的支出，包括研发人员职工薪酬、直接投入费用、折旧费用与长期待摊费用、设计费用、装备调试费、无形资产摊销费用、委托外部研究开发费用、其他费用等。其中研发人员的工资按照项目工时分摊计入研发支出。

本公司将内部研究开发项目的支出，区分为研究阶段支出和开发阶段支出。

研究阶段的支出，于发生时计入当期损益。

开发阶段的支出，同时满足下列条件的，才能予以资本化，即：完成该无形资产以使其能够使用或出售在技术上具有可行性；具有完成该无形资产并使用或出售的意图；无形资产产生经济利益的方式，包括能够证明运用该无形资产生产的产品存在市场或无形资产自身存在市场，无形资产将在内部使用的，能够证明其有用性；有足够的技术、财务资源和其他资源支持，以完成该无形资产的开发，并有能力使用或出售该无形资产；归属于该无形资产开发阶段的支出能够可靠地计量。不满足上述条件的开发支出计入当期损益。

本公司研究开发项目在满足上述条件，通过技术可行性及经济可行性研究，形成项目立项后，进入开发阶段。

已资本化的开发阶段的支出在资产负债表上列示为开发支出，自该项目达到预定用途之日转为无形资产。

19、资产减值

对子公司、联营企业的长期股权投资、固定资产、在建工程、使用权资产、无形资产、商誉等（存货、递延所得税资产、金融资产除外）的资产减值，按以下方法确定：

于资产负债表日判断资产是否存在可能发生减值的迹象，存在减值迹象的，本公司将估计其可收回金额，进行减值测试。对因企业合并所形成的商誉、使用寿命不确定的无形资产和尚未达到预定用途的无形资产无论是否存在减值迹象，每年都进行减值测试。

可收回金额根据资产的公允价值减去处置费用后的净额与资产预计未来现金流量的现值两者之间较高者确定。本公司以单项资产为基础估计其可收回金额；难以对单项资产的可收回金额进行估计的，以该资产所属的资产组为基础确定资产组的可收回金额。资产组的认定，以资产组产生的主要现金流入是否独立于其他资产或者资产组的现金流入为依据。

当资产或资产组的可收回金额低于其账面价值时，本公司将其账面价值减记至可收回金额，减记的金额计入当期损益，同时计提相应的资产减值准备。

就商誉的减值测试而言，对于因企业合并形成的商誉的账面价值，自购买日起按照合理的方法分摊至相关的资产组；难以分摊至相关的资产组的，将其分摊至相关的资产组组合。相关的资产组或资产组组合，是能够从企业合并的协同效应中受益的资产组或者资产组组合，且不大于本公司确定的报告分部。

减值测试时，如与商誉相关的资产组或者资产组组合存在减值迹象的，首先对不包含商誉的资产组或者资产组组合进行减值测试，计算可收回金额，确认相应的减值损失。然后对包含商誉的资产组或者资产组组合进行减值测试，比较其账面价值与可收回金额，如可收回金额低于账面价值的，确认商誉的减值损失。

资产减值损失一经确认，在以后会计期间不再转回。

20、长期待摊费用

本公司发生的长期待摊费用按实际成本计价，并按预计受益期限平均摊销。对不能使以后会计期间受益的长期待摊费用项目，其摊余价值全部计入当期损益。

21、职工薪酬

（1）职工薪酬的范围

职工薪酬，是指企业为获得职工提供的服务或解除劳动关系而给予的各种形式的报酬或补偿。职工薪酬包括短期薪酬、离职后福利、辞退福利和其他长期职工福利。企业提供给职工配偶、子女、受赡养人、已故员工遗属及其他受益人等的福利，也属于职工薪酬。

（2）短期薪酬

本公司在职工提供服务的会计期间，将实际发生的职工工资、奖金、按规定的基准和比例为职工缴纳的医疗保险费、工伤保险费和生育保险费等社会保险费和住房公积金，确认为负债，并计入当期损益或相关资产成本。

（3）离职后福利

离职后福利计划包括设定提存计划和设定受益计划。其中，设定提存计划，是指向独立的基金缴存固定费用后，企业不再承担进一步支付义务的离职后福利计划；设定受益计划，是指除设定提存计划以外的离职后福利计划。

设定提存计划

设定提存计划包括基本养老保险、失业保险等。

在职工提供服务的会计期间，根据设定提存计划计算的应缴存金额确认为负债，并计入当期损益或相关资产成本。

设定受益计划

对于设定受益计划，在年度资产负债表日由独立精算师进行精算估值，以预期累积福利单位法确定提供福利的成本。本公司设定受益计划导致的职工薪酬成本包括下列组成部分：

- ①服务成本，包括当期服务成本、过去服务成本和结算利得或损失。其中，当期服务成本，是指职工当期提供服务所导致的设定受益计划义务现值的增加额；过去服务成本，是指设定受益计划修改所导致的与以前期间职工服务相关的设定受益计划义务现值的增加或减少。
- ②设定受益计划净负债或净资产的利息净额，包括计划资产的利息收益、设定受益计划义务的利息费用以及资产上限影响的利息。
- ③重新计量设定受益计划净负债或净资产所产生的变动。

除非其他会计准则要求或允许职工福利成本计入资产成本，本公司将上述第①和②项计入当期损益；第③项计入其他综合收益且不会在后续会计期间转回至损益，在原设定受益计划终止时在权益范围内将原计入其他综合收益的部分全部结转至未分配利润。

（4）辞退福利

本公司向职工提供辞退福利的，在下列两者孰早日确认辞退福利产生的职工薪酬负债，并计入当期损益：本公司不能单方面撤回因解除劳动关系计划或裁减建议所提供的辞退福利时；本公司确认与涉及支付辞退福利的重组相关的成本或费用时。

实行职工内部退休计划的，在正式退休日之前的经济补偿，属于辞退福利，自职工停止提供服务日至正常退休日期间，拟支付的内退职工工资和缴纳的社会保险费等一次性计入当期损益。正式退休日期之后的经济补偿（如正常养老退休金），按照离职后福利处理。

（5）其他长期福利

本公司向职工提供的其他长期职工福利，符合设定提存计划条件的，按照上述关于设定提存计划的有关规定进行处理。符合设定受益计划的，按照上述关于设定受益计划的有关规定进行处理，但相关职工薪酬成本中“重新计量设定受益计划净负债或净资产所产生的变动”部分计入当期损益或相关资产成本。

22、预计负债

如果与或有事项相关的义务同时符合以下条件，本公司将其确认为预计负债：

- （1）该义务是本公司承担的现时义务；
- （2）该义务的履行很可能导致经济利益流出本公司；

(3) 该义务的金额能够可靠地计量。

预计负债按照履行相关现时义务所需支出的最佳估计数进行初始计量，并综合考虑与或有事项有关的风险、不确定性和货币时间价值等因素。货币时间价值影响重大的，通过对相关未来现金流出进行折现后确定最佳估计数。本公司于资产负债表日对预计负债的账面价值进行复核，并对账面价值进行调整以反映当前最佳估计数。

如果清偿已确认预计负债所需支出全部或部分预期由第三方或其他方补偿，则补偿金额只能在基本确定能收到时，作为资产单独确认。确认的补偿金额不超过所确认负债的账面价值。

23、股份支付及权益工具

(1) 股份支付的种类

本公司股份支付分为以权益结算的股份支付和以现金结算的股份支付。

(2) 权益工具公允价值的确定方法

本公司对于授予的存在活跃市场的期权等权益工具，按照活跃市场中的报价确定其公允价值。对于授予的不存在活跃市场的期权等权益工具，采用期权定价模型等确定其公允价值。选用的期权定价模型考虑以下因素：A、期权的行权价格；B、期权的有效期；C、标的股份的现行价格；D、股价预计波动率；E、股份的预计股利；F、期权有效期内的无风险利率。

(3) 确认可行权权益工具最佳估计的依据

等待期内每个资产负债表日，本公司根据最新取得的可行权职工人数变动等后续信息作出最佳估计，修正预计可行权的权益工具数量。在可行权日，最终预计可行权权益工具的数量应当与实际可行权数量一致。

(4) 实施、修改、终止股份支付计划的相关会计处理

以权益结算的股份支付，按授予职工权益工具的公允价值计量。授予后立即可行权的，在授予日按照权益工具的公允价值计入相关成本或费用，相应增加资本公积。在完成等待期内的服务或达到规定业绩条件才可行权的，在等待期内的每个资产负债表日，以对可行权权益工具数量的最佳估计为基础，按照权益工具授予日的公允价值，将当期取得的服务计入相关成本或费用和资本公积。在可行权日之后不再对已确认的相关成本或费用和所有者权益总额进行调整。

以现金结算的股份支付，按照本公司承担的以股份或其他权益工具为基础计算确定的负债的公允价值计量。授予后立即可行权的，在授予日以本公司承担负债的公允价值计入相关成本或费用，相应增加负债。在完成等待期内的服务或达到规

定业绩条件以后才可行权的以现金结算的股份支付，在等待期内的每个资产负债表日，以对可行权情况的最佳估计为基础，按照本公司承担负债的公允价值金额，将当期取得的服务计入成本或费用和相应的负债。在相关负债结算前的每个资产负债表日以及结算日，对负债的公允价值重新计量，其变动计入当期损益。

本公司对股份支付计划进行修改时，若修改增加了所授予权益工具的公允价值，按照权益工具公允价值的增加相应地确认取得服务的增加；若修改增加了所授予权益工具的数量，则将增加的权益工具的公允价值相应地确认为取得服务的增加。权益工具公允价值的增加是指修改前后的权益工具在修改日的公允价值之间的差额。若修改减少了股份支付公允价值总额或采用了其他不利于职工的方式修改股份支付计划的条款和条件，则仍继续对取得的服务进行会计处理，视同该变更从未发生，除非本公司取消了部分或全部已授予的权益工具。

在等待期内，如果取消了授予的权益工具（因未满足可行权条件的非市场条件而被取消的除外），本公司对取消所授予的权益性工具作为加速行权处理，将剩余等待期内应确认的金额立即计入当期损益，同时确认资本公积。职工或其他方能够选择满足非可行权条件但在等待期内未满足的，本公司将其作为授予权益工具的取消处理。

（5）限制性股票

股权激励计划中，本公司授予被激励对象限制性股票，被激励对象先认购股票，如果后续未达到股权激励计划规定的解锁条件，则本公司按照事先约定的价格回购股票。向职工发行的限制性股票按有关规定履行了注册登记等增资手续的，在授予日，本公司根据收到的职工缴纳的认股款确认股本和资本公积（股本溢价）；同时就回购义务确认库存股和其他应付款。

24、收入

（1）一般原则

本公司在履行了合同中的履约义务，即在客户取得相关商品或服务的控制权时确认收入。

合同中包含两项或多项履约义务的，本公司在合同开始日，按照各单项履约义务所承诺商品或服务的单独售价的相对比例，将交易价格分摊至各单项履约义务，按照分摊至各单项履约义务的交易价格计量收入。

满足下列条件之一时，属于在某一时段内履行履约义务；否则，属于在某一时点履行履约义务：

①客户在本公司履约的同时即取得并消耗本公司履约所带来的经济利益。

②客户能够控制本公司履约过程中在建的商品。

③本公司履约过程中所产出的商品具有不可替代用途，且本公司在整个合同期间内有权就累计至今已完成的履约部分收取款项。

对于在某一时段内履行的履约义务，本公司在该段时间内按照履约进度确认收入。履约进度不能合理确定时，本公司已经发生的成本预计能够得到补偿的，按照已经发生的成本金额确认收入，直到履约进度能够合理确定为止。

对于在某一时点履行的履约义务，本公司在客户取得相关商品或服务控制权时点确认收入。在判断客户是否已取得商品或服务控制权时，本公司会考虑下列迹象：

①本公司就该商品或服务享有现时收款权利，即客户就该商品负有现时付款义务。

②本公司已将该商品的法定所有权转移给客户，即客户已拥有该商品的法定所有权。

③本公司已将该商品的实物转移给客户，即客户已实物占有该商品。

④本公司已将该商品所有权上的主要风险和报酬转移给客户，即客户已取得该商品所有权上的主要风险和报酬。

⑤客户已接受该商品或服务。

⑥其他表明客户已取得商品控制权的迹象。

（2）具体方法

①工器具、仪器仪表等产品的销售

本公司销售工器具、仪器仪表等产品，属于在某一时点履行履约义务。根据公司与其客户的销售合同约定，内销收入在公司将产品运送至合同约定交货地点并由客户确认接受、已收取价款或取得收款权利且相关的经济利益很可能流入时确认，外销收入在公司已根据合同约定将产品报关，取得提单，已收取货款或取得了收款权利且相关的经济利益很可能流入时确认。

②技术服务

本公司提供的维修和检测等技术服务由于不满足属于在某一时段内履行履约义务的条件，属于在某一时点履行履约义务，其收入确认需满足以下条件：公司根据合同约定完成规定的工作，取得客户验收单或确认单，且服务销售收入金额已确定，已经收回了货款或取得了收款凭证且相关的经济利益很可能流入。

25、合同成本

合同成本包括为取得合同发生的增量成本及合同履约成本。

为取得合同发生的增量成本是指本公司不取得合同就不会发生的成本（如销售佣金等）。该成本预期能够收回的，本公司将其作为合同取得成本确认为一项资产。本公司为取得合同发生的、除预期能够收回的增量成本之外的其他支出于发生时计入当期损益。

为履行合同发生的成本，不属于存货等其他企业会计准则规范范围且同时满足下列条件的，本公司将其作为合同履约成本确认为一项资产：

- ①该成本与一份当前或预期取得的合同直接相关，包括直接人工、直接材料、制造费用（或类似费用）、明确由客户承担的成本以及仅因该合同而发生的其他成本；
- ②该成本增加了本公司未来用于履行履约义务的资源；
- ③该成本预期能够收回。

合同取得成本确认的资产和合同履约成本确认的资产（以下简称“与合同成本有关的资产”）采用与该资产相关的商品或服务收入确认相同的基础进行摊销，计入当期损益。

当与合同成本有关的资产的账面价值高于下列两项的差额时，本公司对超出部分计提减值准备，并确认为资产减值损失：

- ①本公司因转让与该资产相关的商品或服务预期能够取得的剩余对价；
- ②为转让该相关商品或服务估计将要发生的成本。

26、政府补助

政府补助在满足政府补助所附条件并能够收到时确认。

对于货币性资产的政府补助，按照收到或应收的金额计量。对于非货币性资产的政府补助，按照公允价值计量；公允价值不能够可靠取得的，按照名义金额 1 元计量。

与资产相关的政府补助，是指本公司取得的、用于购建或以其他方式形成长期资产的政府补助；除此之外，作为与收益相关的政府补助。

对于政府文件未明确规定补助对象的，能够形成长期资产的，与资产价值相对应的政府补助部分作为与资产相关的政府补助，其余部分作为与收益相关的政府补助；难以区分的，将政府补助整体作为与收益相关的政府补助。

与资产相关的政府补助，确认为递延收益在相关资产使用期限内按照合理、系统的方法分期计入损益。与收益相关的政府补助，用于补偿已发生的相关成本费用或损失的，计入当期损益；用于补偿以后期间的相关成本费用或损失的，则计入递延收益，于相关成本费用或损失确认期间计入当期损益。按照名义金额计量的政府补助，直接计入当期损益。本公司对相同或类似的政府补助业务，采用一致的方法处理。

与日常活动相关的政府补助，按照经济业务实质，计入其他收益。与日常活动无关的政府补助，计入营业外收入。

已确认的政府补助需要返还时，初始确认时冲减相关资产账面价值的，调整资产账面价值；存在相关递延收益余额的，冲减相关递延收益账面余额，超出部分计入当期损益；属于其他情况的，直接计入当期损益。

27、递延所得税资产及递延所得税负债

所得税包括当期所得税和递延所得税。除由于企业合并产生的调整商誉，或与直接计入所有者权益的交易或者事项相关的递延所得税计入所有者权益外，均作为所得税费用计入当期损益。

本公司根据资产、负债于资产负债表日的账面价值与计税基础之间的暂时性差异，采用资产负债表债务法确认递延所得税。

各项应纳税暂时性差异均确认相关的递延所得税负债，除非该应纳税暂时性差异是在以下交易中产生的：

(1) 商誉的初始确认，或者具有以下特征的交易中产生的资产或负债的初始确认：该交易不是企业合并，并且交易发生时既不影响会计利润也不影响应纳税所得额（初始确认的资产和负债导致产生等额应纳税暂时性差异和可抵扣暂时性差异的单项交易除外）；

(2) 对于与子公司、合营企业及联营企业投资相关的应纳税暂时性差异，该暂时性差异转回的时间能够控制并且该暂时性差异在可预见的未来很可能不会转回。

对于可抵扣暂时性差异、能够结转以后年度的可抵扣亏损和税款抵减，本公司以很可能取得用来抵扣可抵扣暂时性差异、可抵扣亏损和税款抵减的未来应纳税所得额为限，确认由此产生的递延所得税资产，除非该可抵扣暂时性差异是在以下交易中产生的：

(1) 该交易不是企业合并，并且交易发生时既不影响会计利润也不影响应纳税所得额（初始确认的资产和负债导致产生等额应纳税暂时性差异和可抵扣暂时性差异的单项交易除外）；

(2) 对于与子公司、合营企业及联营企业投资相关的可抵扣暂时性差异，同时满足下列条件的，确认相应的递延所得税资产：暂时性差异在可预见的未来很可能转回，且未来很可能获得用来抵扣可抵扣暂时性差异的应纳税所得额。

资产负债表日，本公司对递延所得税资产和递延所得税负债，按照预期收回该资产或清偿该负债期间的适用税率计量，并反映资产负债表日预期收回资产或清偿负债方式的所得税影响。

资产负债表日，本公司对递延所得税资产的账面价值进行复核。如果未来期间很可能无法获得足够的应纳税所得额用以抵扣递延所得税资产的利益，减记递延所得税资产的账面价值。在很可能获得足够的应纳税所得额时，减记的金额予以转回。

资产负债表日，递延所得税资产和递延所得税负债在同时满足下列条件时以抵销后的净额列示：

（1）本公司内该纳税主体拥有以净额结算当期所得税资产和当期所得税负债的法定权利；

（2）递延所得税资产和递延所得税负债是与同一税收征管部门对本公司内同一纳税主体征收的所得税相关。

28、租赁

（1）租赁的识别

在合同开始日，本公司作为承租人或出租人评估合同中的客户是否有权获得在使用期间内因使用已识别资产所产生的几乎全部经济利益，并有权在该使用期间主导已识别资产的使用。如果合同中一方让渡了在一定期间内控制一项或多项已识别资产使用的权利以换取对价，则本公司认定合同为租赁或者包含租赁。

（2）本公司作为承租人

在租赁期开始日，本公司对所有租赁确认使用权资产和租赁负债，简化处理的短期租赁和低价值资产租赁除外。

使用权资产的会计政策见附注三、29。

租赁负债按照租赁期开始日尚未支付的租赁付款额采用租赁内含利率计算的现值进行初始计量，无法确定租赁内含利率的，采用增量借款利率作为折现率。租赁付款额包括：固定付款额及实质固定付款额，存在租赁激励的，扣除租赁激励相关金额；取决于指数或比率的可变租赁付款额；购买选择权的行权价格，前提是承租人合理确定将行使该选择权；行使终止租赁选择权需支付的款项，前提是租赁期反映出承租人将行使终止租赁选择权；以及根据承租人提供的担保余值预计应支付的款项。后续按照固定的周期性利率计算租赁负债在租赁期内各期间的利息费用，并计入当期损益。未纳入租赁负债计量的可变租赁付款额在实际发生时计入当期损益。

短期租赁

短期租赁是指在租赁期开始日，租赁期不超过 12 个月的租赁，包含购买选择权的

租赁除外。

本公司将短期租赁的租赁付款额，在租赁期内各个期间按照直线法的方法计入相关资产成本或当期损益。

对于短期租赁，本公司按照租赁资产的类别将下列资产类型中满足短期租赁条件的项目选择采用上述简化处理方法。

低价值资产租赁

低价值资产租赁是指单项租赁资产为全新资产时价值低于 5 万元的租赁。

本公司将低价值资产租赁的租赁付款额，在租赁期内各个期间按照直线法的方法计入相关资产成本或当期损益。

对于低价值资产租赁，本公司根据每项租赁的具体情况选择采用上述简化处理方法。

租赁变更

租赁发生变更且同时符合下列条件的，本公司将该租赁变更作为一项单独租赁进行会计处理：①该租赁变更通过增加一项或多项租赁资产的使用权而扩大了租赁范围；②增加的对价与租赁范围扩大部分的单独价格按该合同情况调整后的金额相当。

租赁变更未作为一项单独租赁进行会计处理的，在租赁变更生效日，本公司重新分摊变更后合同的对价，重新确定租赁期，并按照变更后租赁付款额和修订后的折现率计算的现值重新计量租赁负债。

租赁变更导致租赁范围缩小或租赁期缩短的，本公司相应调减使用权资产的账面价值，并将部分终止或完全终止租赁的相关利得或损失计入当期损益。

其他租赁变更导致租赁负债重新计量的，本公司相应调整使用权资产的账面价值。

（3）本公司作为出租人

本公司作为出租人时，将实质上转移了与资产所有权有关的全部风险和报酬的租赁确认为融资租赁，除融资租赁之外的其他租赁确认为经营租赁。

融资租赁

融资租赁中，在租赁期开始日本公司按租赁投资净额作为应收融资租赁款的入账价值，租赁投资净额为未担保余值和租赁期开始日尚未收到的租赁收款额按照租赁内含利率折现的现值之和。本公司作为出租人按照固定的周期性利率计算并确认租赁期内各个期间的利息收入。本公司作为出租人取得的未纳入租赁投资净额计量的可变租赁付款额在实际发生时计入当期损益。

应收融资租赁款的终止确认和减值按照《企业会计准则第 22 号——金融工具确认

和计量》和《企业会计准则第 23 号——金融资产转移》的规定进行会计处理。

经营租赁

经营租赁中的租金，本公司在租赁期内各个期间按照直线法确认当期损益。发生的与经营租赁有关的初始直接费用应当资本化，在租赁期内按照与租金收入确认相同的基础进行分摊，分期计入当期损益。取得的与经营租赁有关的未计入租赁收款额的可变租赁付款额，在实际发生时计入当期损益。

租赁变更

经营租赁发生变更的，本公司自变更生效日起将其作为一项新租赁进行会计处理，与变更前租赁有关的预收或应收租赁收款额视为新租赁的收款额。

融资租赁发生变更且同时符合下列条件的，本公司将该变更作为一项单独租赁进行会计处理：①该变更通过增加一项或多项租赁资产的使用权而扩大了租赁范围；②增加的对价与租赁范围扩大部分的单独价格按该合同情况调整后的金额相当。

融资租赁发生变更未作为一项单独租赁进行会计处理的，本公司分别下列情形对变更后的租赁进行处理：①假如变更在租赁开始日生效，该租赁会被分类为经营租赁的，本公司自租赁变更生效日开始将其作为一项新租赁进行会计处理，并以租赁变更生效日前的租赁投资净额作为租赁资产的账面价值；②假如变更在租赁开始日生效，该租赁会被分类为融资租赁的，本公司按照《企业会计准则第 22 号——金融工具确认和计量》关于修改或重新议定合同的规定进行会计处理。

29、使用权资产

（1）使用权资产确认条件

使用权资产是指本公司作为承租人可在租赁期内使用租赁资产的权利。

在租赁期开始日，使用权资产按照成本进行初始计量。该成本包括：租赁负债的初始计量金额；在租赁期开始日或之前支付的租赁付款额，存在租赁激励的，扣除已享受的租赁激励相关金额；本公司作为承租人发生的初始直接费用；本公司作为承租人为拆卸及移除租赁资产、复原租赁资产所在场地或将租赁资产恢复至租赁条款约定状态预计将发生的成本。本公司作为承租人按照《企业会计准则第 13 号——或有事项》对拆除复原等成本进行确认和计量。后续就租赁负债的任何重新计量作出调整。

（2）使用权资产的折旧方法

本公司采用直线法计提折旧。本公司作为承租人能够合理确定租赁期届满时取得租赁资产所有权的，在租赁资产剩余使用寿命内计提折旧。无法合理确定租赁期届满时能够取得租赁资产所有权的，在租赁期与租赁资产剩余使用寿命两者孰短的期间内计提折旧。

（3）使用权资产的减值测试方法、减值准备计提方法见附注三、19。

30、回购股份

本公司回购的股份在注销或者转让之前，作为库存股管理，回购股份的全部支出转作库存股成本。股份回购中支付的对价和交易费用减少所有者权益，回购、转让或注销本公司股份时，不确认利得或损失。

转让库存股，按实际收到的金额与库存股账面金额的差额，计入资本公积，资本公积不足冲减的，冲减盈余公积和未分配利润。注销库存股，按股票面值和注销股数减少股本，按注销库存股的账面余额与面值的差额，冲减资本公积，资本公积不足冲减的，冲减盈余公积和未分配利润。

31、债务重组

（1）本公司作为债务人

在债务的现时义务解除时终止确认债务，具体而言，在债务重组协议的执行过程和结果不确定性消除时，确认债务重组相关损益。

以资产清偿债务方式进行债务重组的，本公司在相关资产和所清偿债务符合终止确认条件时予以终止确认，所清偿债务账面价值与转让资产账面价值之间的差额计入当期损益。

将债务转为权益工具方式进行债务重组的，本公司在所清偿债务符合终止确认条件时予以终止确认。本公司初始确认权益工具时按照权益工具的公允价值计量，权益工具的公允价值不能可靠计量的，按照所清偿债务的公允价值计量。所清偿债务账面价值与权益工具确认金额之间的差额，计入当期损益。

采用修改其他条款方式进行债务重组的，本公司按照《企业会计准则第 22 号——金融工具确认和计量》和《企业会计准则第 37 号——金融工具列报》的规定，确认和计量重组债务。

以多项资产清偿债务或者组合方式进行债务重组的，本公司按照前述方法确认和计量权益工具和重组债务，所清偿债务的账面价值与转让资产的账面价值以及权益工具和重组债务的确认金额之和的差额，计入当期损益。

（2）本公司作为债权人

在收取债权现金流量的合同权利终止时终止确认债权。具体而言，在债务重组协议的执行过程和结果不确定性消除时，确认债务重组相关损益。

以资产清偿债务方式进行债务重组的，本公司初始确认受让的金融资产以外的资产时，以成本计量，其中存货的成本，包括放弃债权的公允价值和使该资产达到当前位置和状态所发生的可直接归属于该资产的税金、运输费、装卸费、保险费等其他成本。对联营企业或合营企业投资的成本，包括放弃债权的公允价值和可直接归属于该资产的税金等其他成本。投资性房地产的成本，包括放弃债权的公

允价值和可直接归属于该资产的税金等其他成本。固定资产的成本，包括放弃债权的公允价值和使该资产达到预定可使用状态前所发生的可直接归属于该资产的税金、运输费、装卸费、安装费、专业人员服务费等其他成本。无形资产的成本，包括放弃债权的公允价值和可直接归属于使该资产达到预定用途所发生的税金等其他成本。放弃债权的公允价值与账面价值之间的差额，计入当期损益。

将债务转为权益工具方式进行的债务重组导致本公司将债权转为对联营企业或合营企业的权益性投资的，本公司按照放弃债权的公允价值和可直接归属于该资产的税金等其他成本计量其初始投资成本。放弃债权的公允价值与账面价值之间的差额，计入当期损益。

采用修改其他条款方式进行债务重组的，本公司按照《企业会计准则第 22 号——金融工具确认和计量》的规定，确认和计量重组债权。

采用多项资产清偿债务或者组合方式进行债务重组的，首先按照《企业会计准则第 22 号——金融工具确认和计量》的规定确认和计量受让的金融资产和重组债权，然后按照受让的金融资产以外的各项资产的公允价值比例，对放弃债权的公允价值扣除受让金融资产和重组债权确认金额后的净额进行分配，并以此为基础按照前述方法分别确定各项资产的成本。放弃债权的公允价值与账面价值之间的差额，计入当期损益。

32、重大会计判断和估计

本公司根据历史经验和其它因素，包括对未来事项的合理预期，对所采用的重要会计估计和关键假设进行持续的评价。很可能导致下一会计年度资产和负债的账面价值出现重大调整风险的重要会计估计和关键假设列示如下：

金融资产的分类

本公司在确定金融资产的分类时涉及的重大判断包括业务模式及合同现金流量特征的分析等。

本公司在金融资产组合的层次上确定管理金融资产的商业模式，考虑的因素包括评价和向关键管理人员报告金融资产业绩的方式、影响金融资产业绩的风险及其管理方式、以及相关业务管理人员获得报酬的方式等。

本公司在评估金融资产的合同现金流量是否与基本借贷安排相一致时，存在以下主要判断：本金是否可能因提前还款等原因导致在存续期内的时间分布或者金额发生变动；利息是否仅包括货币时间价值、信用风险、其他基本借贷风险以及与成本和利润的对价。例如，提前偿付的金额是否仅反映了尚未支付的本金及以未偿付本金为基础的利息，以及因提前终止合同而支付的合理补偿。

应收账款预期信用损失的计量

本公司通过应收账款违约风险敞口和预期信用损失率计算应收账款预期信用损失，并基于违约概率和违约损失率确定预期信用损失率。在确定预期信用损失率

时，本公司使用内部历史信用损失经验等数据，并结合当前状况和前瞻性信息对历史数据进行调整。在考虑前瞻性信息时，本公司使用的指标包括经济下滑的风险、外部市场环境、技术环境和客户情况的变化等。本公司定期监控并复核与预期信用损失计算相关的假设。

递延所得税资产

在很有可能有足够的应纳税利润来抵扣亏损的限度内，应就所有未利用的税务亏损确认递延所得税资产。这需要管理层运用大量的判断来估计未来应纳税利润发生的时间和金额，结合纳税筹划策略，以决定应确认的递延所得税资产的金额。

33、重要会计政策、会计估计的变更

（1）重要会计政策变更

本公司不存在会计政策变更。

（2）重要会计估计变更

本公司不存在会计估计变更。

四、税项

1、主要税种及税率

税 种	计税依据	法定税率
增值税	应纳税增值额（应纳税额按应纳税销售额乘以适用税率扣除当期允许抵扣的进项税后的余额计算）	19%[注 1]、13%、9%、8%[注 2]、6%
房产税	从价计征的，按房产原值一次减除 30% 后余值的 1.2% 计缴；从租计征的，按租金收入的 12% 计缴	12%、1.2%
城市维护建设税	实际缴纳的流转税额	7%、5%
教育费附加	实际缴纳的流转税额	3%
地方教育附加	实际缴纳的流转税额	2%
企业所得税	应纳税所得额	25%、20%、17%、15%

[注 1]T&I Electric GmbH 注册地位于德国慕尼黑，适用增值税税率 19%

[注 2]Ever Stellar International PTE.LTD 注册地位于新加坡，适用当地增值税税率 8%

各公司适用企业所得税税率如下：

纳税主体名称	所得税税率%
杭州咸亨国际精测科技有限公司[注 1]	20
杭州贝特设备制造有限公司	15
浙江万疆兴驰专用车辆有限公司	15

咸亨国际科技股份有限公司
 财务报表附注
 2025 年度（除特别注明外，金额单位为人民币元）

纳税主体名称	所得税税率%
浙江中能华源电力装备有限公司[注 1]	20
咸亨国际（杭州）电气制造有限公司[注 1]	20
安护电力技术（杭州）有限公司[注 1]	20
咸亨国际（杭州）航空技术研究院有限公司	20
咸亨国际（杭州）航空自动化有限公司	15
杭州奇点感知技术有限公司[注 1]	20
探博士电气科技（杭州）有限公司[注 1]	20
贝特（杭州）工业机械有限公司[注 1]	20
嘉兴咸亨设备制造有限公司	20
探博士电气技术（杭州）有限公司	20
杭州咸亨校准检测技术有限公司	15
长沙亨特科技有限公司[注 1]	20
汇聚国际（杭州）高科设备有限公司	20
咸亨国际电子商务有限公司	20
T&IElectricGmbH	15
EverStellarInternationalPTE.LTD	17
上海咸亨国际通用设备有限公司	20
广州元亨电力科技有限公司	20
沈阳咸亨科技有限公司	20
成都咸亨电气有限公司	20
郑州咸亨国际通用设备有限公司	20
兰州咸亨国际科技有限公司	20
长沙咸亨赛孚科技有限公司	20
天津咸亨智能科技有限公司	20
内蒙古咸亨国际通用设备有限公司	20
咸亨核电器材（上海）有限公司	20
杭州核链智能科技有限公司	20
广州咸亨电气设备有限公司	20
重庆咸亨通用设备有限公司	20
武汉咸亨国际轨道交通设备有限公司	20
武汉咸亨赛孚实业有限公司	20
西安咸亨国际通用设备有限公司	20
咸亨国际轨道交通设备（北京）有限公司	20
杭州中科天维科技有限公司	20
绍兴咸亨电力设备有限公司	20
咸亨国际应急科技研究院（北京）有限公司[注 1]	20
杭州咸亨国际应急救援装备有限公司	20
杭州咸亨国际应急科技有限公司	20

纳税主体名称	所得税税率%
咸亨国际赛孚城（杭州）科技发展有限公司	20
咸亨国际（杭州）文化传媒有限公司	20
咸亨国际赛孚（杭州）实业有限公司	20
咸亨国际（杭州）院前救护研究中心有限公司	20
嘉兴浙创兴能技术有限公司	20
杭州艾普莱标识制造有限公司[注 1]	20
浙江浙创中和防爆科技有限公司	20
江苏浙创赛扬安全技术有限公司	20
浙创智元（杭州）科技有限公司	20
除上述以外的其他纳税主体	25

[注 1]杭州咸亨国际精测科技有限公司、浙江中能华源电力装备有限公司、咸亨国际（杭州）电气制造有限公司、杭州奇点感知技术有限公司、探博士电气科技（杭州）有限公司、安护电力技术（杭州）有限公司、贝特（杭州）工业机械有限公司、长沙亨特科技有限公司、咸亨国际应急科技研究院（北京）有限公司、杭州艾普莱标识制造有限公司被认定为高新技术企业，同时公司符合小微企业税收优惠条件，2025 年度适用小微企业税收优惠

[注 2] T&I Electric GmbH 注册地位于德国慕尼黑，适用当地所得税税率 15%；Ever Stellar International PTE.LTD 注册地位于新加坡，适用当地所得税税率 17%

2、税收优惠及批文

（1）增值税

①根据《财政部税务总局关于先进制造业企业增值税加计抵减政策的公告》（财政部税务总局公告 2023 年第 43 号），自 2023 年 1 月 1 日至 2027 年 12 月 31 日，允许先进制造业企业按照当期可抵扣进项税额加计 5%抵减应纳税额。本公司符合上述政策的相关子公司享受进项税额加计抵减的优惠政策。

②根据国务院发布的《进一步鼓励软件产业和集成电路产业发展的若干政策的通知》（国发〔2011〕4 号）和财政部、国家税务总局发布的《关于软件产品增值税政策的通知》（财税〔2011〕100 号）的相关规定，自 2011 年 1 月 1 日起，销售自行开发生产的软件产品的，对增值税实际税负超过 3%的部分实行即征即退政策。本公司符合上述政策的相关子公司享受即征即退的优惠政策。

（2）所得税

①根据浙江省科学技术厅、浙江省财政厅、国家税务总局和浙江省税务局于 2025 年 12 月 19 日颁发的《高新技术企业证书》（GR202533008024），子公司杭州贝特设备制造有限公司被认定为高新技术企业，有效期为 3 年，根据税法相关规定，2025 年度按 15%税率计缴企业所得税。

②根据浙江省科学技术厅、浙江省财政厅、国家税务总局和浙江省税务局于 2025

年 12 月 19 日颁发的《高新技术企业证书》（GR202533009698），子公司浙江中能华源电力装备有限公司被认定为高新技术企业，有效期为 3 年，根据税法相关规定，2025 年度可按 15% 税率计缴企业所得税。

③根据浙江省科学技术厅、浙江省财政厅、国家税务总局和浙江省税务局于 2025 年 12 月 19 日颁发的《高新技术企业证书》（GR202533010411），子公司杭州艾普莱标识制造有限公司被认定为高新技术企业，有效期为 3 年，根据税法相关规定，2025 年度按 15% 税率计缴企业所得税。

④根据浙江省科学技术厅、浙江省财政厅、国家税务总局浙江省税务局于 2023 年 12 月 8 日颁发的《高新技术企业证书》（GR202333002734），子公司贝特（杭州）工业机械有限公司被认定为高新技术企业，有效期为 3 年。根据税法相关规定，2025 年度可按 15% 的税率计缴企业所得税。

⑤根据浙江省科学技术厅、浙江省财政厅、国家税务总局浙江省税务局于 2023 年 12 月 8 日颁发的《高新技术企业证书》（GR202333011022），子公司咸亨国际（杭州）电气制造有限公司被认定为高新技术企业，有效期为 3 年，根据税法相关规定，2025 年度可按 15% 的税率计缴企业所得税。

⑥根据北京市科学技术委员会、北京市财政局和国家税务总局北京市税务局于 2024 年 12 月 31 日颁发的《高新技术企业证书》（GR202411007765），子公司咸亨国际应急科技研究院（北京）有限公司被认定为高新技术企业，有效期为 3 年，根据税法相关规定，2025 年度可按 15% 税率计缴企业所得税。

⑦根据浙江省经济和信息化厅、浙江省财政厅和国家税务总局浙江省税务局于 2024 年 12 月 6 日颁发的《高新技术企业证书》（GR202433003262），子公司咸亨国际（杭州）航空自动化有限公司被认定为高新技术企业，有效期为 3 年，根据税法相关规定，2025 年度按 15% 税率计缴企业所得税。

⑧根据浙江省经济和信息化厅、浙江省财政厅和国家税务总局浙江省税务局于 2024 年 12 月 6 日颁发的《高新技术企业证书》（GR202433003063），子公司探博士电气科技（杭州）有限公司被认定为高新技术企业，有效期为 3 年，根据税法相关规定，2025 年度按 15% 税率计缴企业所得税。

⑨根据浙江省经济和信息化厅、浙江省财政厅和国家税务总局浙江省税务局于 2024 年 12 月 6 日颁发的《高新技术企业证书》（GR202433011891），子公司杭州奇点感知技术有限公司被认定为高新技术企业，有效期为 3 年，根据税法相关规定，2025 年度可按 15% 税率计缴企业所得税。

⑩根据浙江省经济和信息化厅、浙江省财政厅和国家税务总局浙江省税务局于 2024 年 12 月 6 日颁发的《高新技术企业证书》（GR202433004938），子公司杭州咸亨国际精测科技有限公司被认定为高新技术企业，有效期为 3 年，根据税法相关规定，2025 年度可按 15% 税率计缴企业所得税。

⑪根据浙江省经济和信息化厅、浙江省财政厅和国家税务总局浙江省税务局于

2024 年 12 月 6 日颁发的《高新技术企业证书》（GR202433000809），子公司杭州咸亨校准检测技术有限公司被认定为高新技术企业，有效期为 3 年，根据税法相关规定，2025 年度按 15% 税率计缴企业所得税。

⑫根据浙江省经济和信息化厅、浙江省财政厅和国家税务总局浙江省税务局于 2025 年 12 月 19 日颁发的《高新技术企业证书》（GR202533008846），子公司浙江万疆兴驰专用车辆有限公司被认定为高新技术企业，有效期为 3 年，根据税法相关规定，2025 年度按 15% 税率计缴企业所得税。

⑬根据浙江省经济和信息化厅、浙江省财政厅和国家税务总局浙江省税务局于 2025 年 12 月 19 日颁发的《高新技术企业证书》（GR202533010051），子公司安护电力技术（杭州）有限公司被认定为高新技术企业，有效期为 3 年，根据税法相关规定，2025 年度按 15% 税率计缴企业所得税。

⑭根据全国高新技术企业认定管理工作领导小组办公室《对湖南省认定机构 2025 年认定报备的第一批高新技术企业进行备案的公告》，子公司长沙亨特科技有限公司被认定为高新技术企业（证书编号：GR202543000944），2025 年度按 15% 税率计缴企业所得税。

五、合并财务报表项目附注

1、货币资金

项 目	期末余额	上年年末余额
银行存款	709,312,010.78	821,863,693.95
其他货币资金	19,039,500.02	10,313,067.88
存款应计利息	21,333.33	
合 计	728,372,844.13	832,176,761.83
其中：存放在境外的款项总额	305,148.85	351,549.24

2、交易性金融资产

项 目	期末余额	上年年末余额
以公允价值计量且其变动计入当期损益的金融资产	10,887,618.96	16,170,525.22
其中：理财产品	10,887,618.96	16,170,525.22
合 计	10,887,618.96	16,170,525.22

2025 年 12 月 31 日，上述信托产品仍逾期尚未兑付，本公司合计持有信托理财产品本金 125,465,943.41 元，期末已累计确认公允价值变动损失 114,578,324.45 元。

3、应收票据

票 据 种 类	期末余额		上年年末余额		
	账面余额	坏账准备	账面价值	账面余额	坏账准备

票 据 种 类	期 末 余 额			上 年 年 末 余 额		
	账 面 余 额	坏 账 准 备	账 面 价 值	账 面 余 额	坏 账 准 备	账 面 价 值
商 业 承 兑 汇 票	11,617,469.03	713,915.38	10,903,553.65	11,948,609.14	602,673.79	11,345,935.35
财 务 公 司 承 兑 汇 票	3,215,464.18	162,900.18	3,052,564.00			
合 计	14,832,933.21	876,815.56	13,956,117.65	11,948,609.14	602,673.79	11,345,935.35

(1) 期末本公司无已质押的应收票据

(2) 期末本公司已背书或贴现但尚未到期的应收票据

种 类	期 末 终 止 确 认 金 额	期 末 未 终 止 确 认 金 额
商业承兑票据		2,070,150.48
财务公司承兑汇票		539,702.75
合 计		2,609,853.23

(3) 按坏账计提方法分类

类 别	账 面 余 额		期 末 余 额		账 面 价 值
	金 额	比 例 (%)	金 额	坏 账 准 备 预 期 信 用 损 失 率 (%)	
按组合计提坏账准备	14,832,933.21	100.00	876,815.56	5.91	13,956,117.65
其中：					
商业承兑汇票	11,617,469.03	78.32	713,915.38	6.15	10,903,553.65
财务公司承兑汇票	3,215,464.18	21.68	162,900.18	5.07	3,052,564.00
合 计	14,832,933.21	100.00	876,815.56	5.91	13,956,117.65

续：

类 别	账 面 余 额		上 年 年 末 余 额		账 面 价 值
	金 额	比 例 (%)	金 额	坏 账 准 备 预 期 信 用 损 失 率 (%)	
按组合计提坏账准备	11,948,609.14	100.00	602,673.79	5.04	11,345,935.35
其中：					
商业承兑汇票	11,948,609.14	100.00	602,673.79	5.04	11,345,935.35
财务公司承兑汇票					
合 计	11,948,609.14	100.00	602,673.79	5.04	11,345,935.35

咸亨国际科技股份有限公司
 财务报表附注
 2025 年度（除特别注明外，金额单位为人民币元）

按组合计提坏账准备的应收票据

组合计提项目：商业承兑汇票

名 称	期末余额			上年年末余额		
	应收票据	坏账准备	预期信用 损失率(%)	应收票据	坏账准备	预期信用 损失率(%)
商业承兑 汇票	11,617,469.03	713,915.38	6.15	11,948,609.14	602,673.79	5.04
合 计	11,617,469.03	713,915.38	6.15	11,948,609.14	602,673.79	5.04

组合计提项目：财务公司承兑汇票

名 称	期末余额			上年年末余额		
	应收票据	坏账准备	预期信用 损失率(%)	应收票据	坏账准备	预期信用 损失率(%)
财务公司 承兑汇票	3,215,464.18	162,900.18	5.07			
合 计	3,215,464.18	162,900.18	5.07			

(4) 本期计提、收回或转回的坏账准备情况

	坏账准备金额
期初余额	602,673.79
本期计提	274,141.77
期末余额	876,815.56

4、应收账款

(1) 按账龄披露

账 龄	期末余额	上年年末余额
1 年以内	1,607,105,759.27	1,282,268,056.02
1 至 2 年	123,809,372.64	218,543,578.80
2 至 3 年	54,708,299.91	28,294,559.22
3 至 4 年	14,785,841.24	13,059,442.19
4 至 5 年	8,189,199.42	4,589,478.76
5 年以上	4,314,283.40	1,666,798.50
小 计	1,812,912,755.88	1,548,421,913.49
减：坏账准备	121,936,448.81	103,494,775.13
合 计	1,690,976,307.07	1,444,927,138.36

(2) 按坏账计提方法分类披露

类 别	期末余额		账面价值
	账面余额	坏账准备	

咸亨国际科技股份有限公司
 财务报表附注
 2025 年度（除特别注明外，金额单位为人民币元）

	金额	比例(%)	金额	预期信用损失率(%)
按单项计提坏账准备	365,800.00	0.02	365,800.00	100.00
按组合计提坏账准备	1,812,546,955.88	99.98	121,570,648.81	6.71
其中：应收其他客户	1,812,546,955.88	99.98	121,570,648.81	6.71
合计	1,812,912,755.88	100.00	121,936,448.81	6.73

续：

类别	上年年末余额				
	账面余额		坏账准备		账面价值
	金额	比例(%)	金额	预期信用损失率(%)	
按单项计提坏账准备	365,800.00	0.02	365,800.00	100.00	
按组合计提坏账准备	1,548,056,113.49	99.98	103,128,975.13	6.66	1,444,927,138.36
其中：应收其他客户	1,548,056,113.49	99.98	103,128,975.13	6.66	1,444,927,138.36
合计	1,548,421,913.49	100.00	103,494,775.13	6.68	1,444,927,138.36

按组合计提坏账准备的应收账款

组合计提项目：应收其他客户

	期末余额			上年年末余额		
	账面余额	坏账准备	预期信用损失率(%)	账面余额	坏账准备	预期信用损失率(%)
1 年以内	1,607,105,759.27	80,355,287.96	5.00	1,282,268,056.02	64,113,402.79	5.00
1 至 2 年	123,809,372.64	12,380,937.28	10.00	218,543,578.80	21,854,357.87	10.00
2 至 3 年	54,708,299.91	10,941,659.98	20.00	28,294,559.22	5,658,911.84	20.00
3 至 4 年	14,785,841.24	7,392,920.65	50.00	13,059,442.19	6,529,721.11	50.00
4 至 5 年	8,189,199.42	6,551,359.54	80.00	4,589,478.76	3,671,583.02	80.00
5 年以上	3,948,483.40	3,948,483.40	100.00	1,300,998.50	1,300,998.50	100.00
合计	1,812,546,955.88	121,570,648.81	6.71	1,548,056,113.49	103,128,975.13	6.66

(3) 本期计提、收回或转回的坏账准备情况

	坏账准备金额
期初余额	103,494,775.13
本期计提	19,377,840.08
本期收回或转回	246,521.23
本期核销	1,182,687.63
本期转销	

咸亨国际科技股份有限公司
 财务报表附注
 2025 年度（除特别注明外，金额单位为人民币元）

	坏账准备金额
期末余额	121,936,448.81

(4) 本期实际核销的应收账款情况

项 目	核销金额
实际核销的应收账款	1,182,687.63

(5) 按欠款方归集的应收账款和合同资产期末余额前五名单位情况

单位名称	应收账款 期末余额	合同 资产 期末 余额	应收账款和合 同资产期末余 额	占应收账款和 合同资产期末 余额合计数的 比例%	应收账款坏账 准备和合同资 产减值准备期 末余额
第一名	129,129,507.75		129,129,507.75	7.12	6,456,475.39
第二名	106,159,774.62		106,159,774.62	5.86	5,307,988.73
第三名	94,563,403.73		94,563,403.73	5.22	4,728,170.19
第四名	59,797,770.25		59,797,770.25	3.30	2,989,888.51
第五名	34,600,356.86		34,600,356.86	1.91	1,730,017.84
合 计	424,250,813.21		424,250,813.21	23.41	21,212,540.66

5、应收款项融资

项 目	期末余额	上年年末余额
银行承兑汇票	38,974,226.12	22,088,306.80
小 计	38,974,226.12	22,088,306.80
减：其他综合收益-公允价值变动		
期末公允价值	38,974,226.12	22,088,306.80

本公司视其日常资金管理的需要将一部分银行承兑汇票进行贴现和背书，故将银行承兑汇票分类为以公允价值计量且其变动计入其他综合收益的金融资产。

本公司无单项计提减值准备的银行承兑汇票。本期末，本公司认为所持有的银行承兑汇票不存在重大信用风险，不会因银行违约而产生重大损失。

(1) 期末本公司无已质押的应收票据

(2) 期末本公司已背书或贴现但尚未到期的应收票据

种 类	期末终止确认金额	期末未终止确认金额
银行承兑票据	35,563,717.62	
合 计	35,563,717.62	

用于贴现的银行承兑汇票是由信用等级较高的银行承兑，信用风险和延期付款风险很小，并且票据相关的利率风险已转移给银行，可以判断票据所有权上的主要风险和报酬已经转移，故终止确认。

6、预付款项

（1）预付款项按账龄披露

账 龄	期末余额		上年年末余额	
	金 额	比例%	金 额	比例%
1 年以内	35,737,453.95	81.16	33,869,971.45	91.69
1 至 2 年	5,572,117.46	12.65	2,869,051.62	7.77
2 至 3 年	2,616,788.41	5.94	173,549.94	0.47
3 年以上	107,944.10	0.25	25,351.74	0.07
小 计	44,034,303.92	100.00	36,937,924.75	100.00
减：减值准备				
合 计	44,034,303.92	100.00	36,937,924.75	100.00

（2）按预付对象归集的预付款项期末余额前五名单位情况

单位名称	账面余额	占预付款项 余额的比例（%）
第一名	3,000,000.00	6.81
第二名	2,482,250.00	5.64
第三名	2,438,341.63	5.54
第四名	1,608,000.00	3.65
第五名	1,177,340.49	2.67
合 计	10,705,932.12	24.31

（3）期末无账龄超过 1 年的重要预付款项。

7、其他应收款

项 目	期末余额	上年年末余额
应收股利	86,500.00	
其他应收款	38,158,730.70	28,876,208.99
合 计	38,245,230.70	28,876,208.99

（1）应收股利

项 目	期末余额	上年年末余额
应收普通股股利	86,500.00	
小 计	86,500.00	
减：坏账准备		
合 计	86,500.00	

(2) 其他应收款

① 按账龄披露

账 龄	期末余额	上年年末余额
1 年以内	25,435,422.96	17,298,118.46
1 至 2 年	5,440,219.13	5,709,097.23
2 至 3 年	3,196,497.02	5,171,043.56
3 至 4 年	4,506,097.95	1,969,322.75
4 至 5 年	1,660,356.75	980,475.00
5 年以上	1,623,088.39	949,167.43
小 计	41,861,682.20	32,077,224.43
减：坏账准备	3,702,951.50	3,201,015.44
合 计	38,158,730.70	28,876,208.99

② 按款项性质披露

项 目	期末金额			上年年末金额		
	账面余额	坏账准备	账面价值	账面余额	坏账准备	账面价值
押金保 证金	36,070,052.65	2,444,752.63	33,625,300.02	27,103,684.94	1,958,797.59	25,144,887.35
其他	5,791,629.55	1,258,198.87	4,533,430.68	4,973,539.49	1,242,217.85	3,731,321.64
合 计	41,861,682.20	3,702,951.50	38,158,730.70	32,077,224.43	3,201,015.44	28,876,208.99

③ 坏账准备计提情况

期末处于第一阶段的坏账准备

类 别	账面余额	未来 12 个月 内的预期信用 损失率(%)	坏账准备	账面价值
按单项计提坏账准备				
按组合计提坏账准备	39,953,236.53	5.00	1,997,661.83	37,955,574.70
应收其他款项	4,558,183.88	5.00	227,909.20	4,330,274.68
应收押金保证金组合	35,395,052.65	5.00	1,769,752.63	33,625,300.02
合 计	39,953,236.53	5.00	1,997,661.83	37,955,574.70

期末处于第二阶段的坏账准备

类 别	账面余额	整个存续期预 期信用损失率 (%)	坏账准备	账面价值
按单项计提坏账准备				
按组合计提坏账准备	171,500.00	10.00	17,150.00	154,350.00
应收其他款项	171,500.00	10.00	17,150.00	154,350.00

咸亨国际科技股份有限公司

财务报表附注

2025 年度（除特别注明外，金额单位为人民币元）

类别	账面余额	整个存续期预期信用损失率 (%)	坏账准备	账面价值
应收押金保证金组合				
合计	171,500.00	10.00	17,150.00	154,350.00

期末处于第三阶段的坏账准备

类别	账面余额	整个存续期预期信用损失率 (%)	坏账准备	账面价值
按单项计提坏账准备	1,669,333.67	100.00	1,669,333.67	
天元东建（天津）集团股份有限公司	675,000.00	100.00	675,000.00	
义乌勋远进出口有限公司	994,333.67	100.00	994,333.67	
按组合计提坏账准备	67,612.00	27.81	18,806.00	48,806.00
应收其他款项	67,612.00	27.81	18,806.00	48,806.00
应收押金保证金组合				
合计	1,736,945.67	97.19	1,688,139.67	48,806.00

上年年末处于第一阶段的坏账准备

类别	账面余额	未来 12 个月内的预期信用损失率 (%)	坏账准备	账面价值
按单项计提坏账准备				
按组合计提坏账准备	30,217,370.95	5.00	1,510,868.59	28,706,502.36
应收其他款项	3,788,686.01	5.00	189,434.30	3,599,251.71
应收押金保证金组合	26,428,684.94	5.00	1,321,434.29	25,107,250.65
合计	30,217,370.95	5.00	1,510,868.59	28,706,502.36

上年年末处于第二阶段的坏账准备

类别	账面余额	整个存续期预期信用损失率 (%)	坏账准备	账面价值
按单项计提坏账准备				
按组合计提坏账准备	172,907.81	10.00	17,290.78	155,617.03
应收其他款项	172,907.81	10.00	17,290.78	155,617.03
应收押金保证金组合				
合计	172,907.81	10.00	17,290.78	155,617.03

咸亨国际科技股份有限公司
 财务报表附注
 2025 年度（除特别注明外，金额单位为人民币元）

上年年末处于第三阶段的坏账准备

类别	账面余额	整个存续期预期信用损失率 (%)	坏账准备	账面价值
按单项计提坏账准备	1,669,333.67	100.00	1,669,333.67	
天元东建（天津）集团股份有限公司	675,000.00	100.00	675,000.00	
义乌勋远进出口有限公司	994,333.67	100.00	994,333.67	
按组合计提坏账准备	17,612.00	20.00	3,522.40	14,089.60
应收其他款项	17,612.00	20.00	3,522.40	14,089.60
应收押金保证金组合				
合计	1,686,945.67	99.16	1,672,856.07	14,089.60

④ 本期计提、收回或转回的坏账准备情况

坏账准备	第一阶段	第二阶段	第三阶段	合计
	未来 12 个月预期信用损失	整个存续期预期信用损失(未发生信用减值)	整个存续期预期信用损失(已发生信用减值)	
期初余额	1,510,868.59	17,290.78	1,672,856.07	3,201,015.44
期初余额				
在本期				
--转入第二阶段	-8,575.00	8,575.00		
--转入第三阶段		-5,000.00	5,000.00	
--转回第二阶段				
--转回第一阶段				
本期计提	520,430.91	-3,715.78	10,283.60	526,998.73
本期转回				
本期转销				
本期核销	25,062.67			25,062.67
其他变动				
期末余额	1,997,661.83	17,150.00	1,688,139.67	3,702,951.50

⑤ 本期实际核销的其他应收款情况

项目	核销金额
实际核销的其他应收账款	25,062.67

⑥ 按欠款方归集的其他应收款期末余额前五名单位情况

单位名称	款项性质	其他应收款 期末余额	账龄	占其他应收 款期末余额 合计数的比 例(%)	坏账准备 期末余额
国网电商科技 有限公司	押金保证金、 其他	9,682,317.82	[注 1]	23.13	484,115.89
应收出口退税	出口退税款	1,905,440.55	1 年以内	4.55	95,272.03
华电招标有限 公司	押金保证金	1,640,000.00	1 年以内	3.92	82,000.00
中车智程文化 科技（北京）有 限公司	押金保证金	1,400,000.00	1 年以内	3.34	70,000.00
国铁物资有限 公司	押金保证金、 应收暂付款	1,120,000.00	[注 2]	2.68	56,000.00
合 计		15,747,758.37		37.62	787,387.92

[注 1]账龄 1 年以内 5,692,317.82 元，1-2 年 20,000.00 元，2-3 年 7,319.57 元，3-4 年 3,962,680.43 元

[注 2]账龄 1 年以内 80,000.00 元，1-2 年 800,000.00 元，2-3 年 240,000.00 元

8、存货

(1) 存货分类

项 目	期末余额			上年年末余额		
	账面余额	跌价准备/合 同履约成本 减值准备	账面价值	账面余额	跌价准备/合 同履约成本 减值准备	账面价值
原材料	54,207,007.88	1,507,310.10	52,699,697.78	36,067,458.66	860,612.95	35,206,845.71
在产品	16,331,534.10	120,122.74	16,211,411.36	13,714,700.00		13,714,700.00
库存商品	107,668,462.62	22,141,292.78	85,527,169.84	111,813,068.08	19,038,867.83	92,774,200.25
合同履约成本	14,801,692.56		14,801,692.56	10,547,987.65		10,547,987.65
发出商品	49,242,918.46		49,242,918.46	37,540,961.40		37,540,961.40
合 计	242,251,615.62	23,768,725.62	218,482,890.00	209,684,175.79	19,899,480.78	189,784,695.01

(2) 存货跌价准备及合同履约成本减值准备

项 目	期初余额	本期增加		本期减少		期末余额
		计提	其他	转回或转销	其他	
原材料	860,612.95	646,697.15				1,507,310.10
在产品		120,122.74				120,122.74
库存商品	19,038,867.83	4,471,844.72		1,369,419.77		22,141,292.78
合同履约 成本						
发出商品						

项 目	期初余额	本期增加		本期减少		期末余额
		计提	其他	转回或转销	其他	
合 计	19,899,480.78	5,238,664.61		1,369,419.77		23,768,725.62

存货跌价准备及合同履约成本减值准备（续）

项 目	确定可变现净值/剩余对价与将要发生的成本的具体依据	本期转回或转销 存货跌价准备/合同履约成本 减值准备的原因
原材料	相关产成品估计售价减去至完工估计将要发生的成本、估计的销售费用以及相关税费后的金额确定可变现净值	以前期间计提了存货跌价准备的存货可变现净值上升/本期将已计提存货跌价准备的存货耗用/售出
库存商品	相关产成品估计售价减去估计的销售费用以及相关税费后的金额确定可变现净值	以前期间计提了存货跌价准备的存货可变现净值上升/本期将已计提存货跌价准备的存货耗用/售出
合同履约成本	相关产成品估计售价减去至完工估计将要发生的成本、估计的销售费用以及相关税费后的金额确定可变现净值	以前期间计提了存货跌价准备的存货可变现净值上升/本期将已计提存货跌价准备的存货耗用/售出

9、一年内到期的非流动资产

项 目	期末余额	上年年末余额
1 年内到期的大额存单	37,101,338.89	
合 计	37,101,338.89	

10、其他流动资产

项 目	期末余额	上年年末余额
预缴的增值税及待抵扣的增值税进项税	78,139,488.41	54,187,876.24
预缴企业所得税	556,357.13	43,728.64
其他	5,148,891.51	1,560,425.94
合 计	83,844,737.05	55,792,030.82

11、长期股权投资

咸亨国际科技股份有限公司

财务报表附注

2025 年度（除特别注明外，金额单位为人民币元）

被投资单位	期初余额(账面价值)	减值准备期初余额	本期增减变动					计提减值准备	其他	期末余额(账面价值)	减值准备期末余额
			追加/新增投资	减少投资	权益法下确认的投资损益	其他综合收益调整	其他权益变动				
联营企业	34,543,418.87				2,054,671.81		5,578.38	1,585,349.16		35,018,319.90	
中煤地下空间科技(深圳)有限公司	12,128,169.63				66,763.43		5,578.38	271,000.00		11,929,511.44	
上海鑫慧东电气科技有限公司	22,415,249.24				1,987,908.38			1,314,349.16		23,088,808.46	
小 计	34,543,418.87				2,054,671.81		5,578.38	1,585,349.16		35,018,319.90	
合 计	34,543,418.87				2,054,671.81		5,578.38	1,585,349.16		35,018,319.90	

咸亨国际科技股份有限公司
 财务报表附注
 2025 年度（除特别注明外，金额单位为人民币元）

12、固定资产

(1) 固定资产情况

项 目	房屋及建筑物	通用设备	专用设备	运输工具	合 计
一、账面原值：					
1.期初余额	283,040,310.31	32,790,404.45	59,689,168.26	21,884,173.73	397,404,056.75
2.本期增加金额	48,787.61	19,607,712.34	1,511,334.46	2,551,456.79	23,719,291.20
(1) 购置	48,787.61	19,607,712.34	1,511,334.46	2,551,456.79	23,719,291.20
(2) 在建工程转入					
3.本期减少金额		1,155,707.43	5,211,756.24	6,429,465.82	12,796,929.49
(1) 处置或报废		1,155,707.43	5,211,756.24	6,429,465.82	12,796,929.49
(2) 其他减少					
4.期末余额	283,089,097.92	51,242,409.36	55,988,746.48	18,006,164.70	408,326,418.46
二、累计折旧					
1.期初余额	40,047,242.50	18,055,976.48	33,064,395.72	11,690,837.95	102,858,452.65
2.本期增加金额	9,047,102.65	8,346,293.74	2,150,078.39	2,481,016.69	22,024,491.47
(1) 计提	9,047,102.65	8,346,293.74	2,150,078.39	2,481,016.69	22,024,491.47
(2) 其他增加					
3.本期减少金额		1,145,612.37	2,819,696.94	3,190,140.41	7,155,449.72
(1) 处置或报废		1,145,612.37	2,819,696.94	3,190,140.41	7,155,449.72
(2) 其他减少					
4.期末余额	49,094,345.15	25,256,657.85	32,394,777.17	10,981,714.23	117,727,494.40
三、减值准备					
1.期初余额			772,165.03		772,165.03
2.本期增加金额					
(1) 计提					
(2) 其他增加					
3.本期减少金额			91,318.93		91,318.93
(1) 处置或报废			91,318.93		91,318.93
(2) 其他减少					
4.期末余额			680,846.10		680,846.10
四、账面价值					
1.期末账面价值	233,994,752.77	25,985,751.51	22,913,123.21	7,024,450.47	289,918,077.96
2.期初账面价值	242,993,067.81	14,734,427.97	25,852,607.51	10,193,335.78	293,773,439.07

(2) 通过经营租赁租出的固定资产

项 目	账面价值
房屋及建筑物	1,978,257.08
运输工具	579,637.92
通用设备	2,736,266.50

咸亨国际科技股份有限公司
 财务报表附注
 2025 年度（除特别注明外，金额单位为人民币元）

项 目	账面价值
合 计	5,294,161.50

13、在建工程

(1) 在建工程明细

项 目	期末余额		上年年末余额			
	账面余额	减值准备	账面净值	账面余额	减值准备	账面净值
智能制造中心	68,328,964.28		68,328,964.28	39,598,444.59		39,598,444.59
合 计	68,328,964.28		68,328,964.28	39,598,444.59		39,598,444.59

① 重要在建工程项目变动情况

工程名称	期初余额	本期增加	转入固定资产	其他减少	利息资本化累计金额	其中：本期利息资本化金额	本期利息资本化率%	期末余额
智能制造中心	39,598,444.59	28,730,519.69						68,328,964.28
合 计	39,598,444.59	28,730,519.69						68,328,964.28

重要在建工程项目变动情况（续）：

工程名称	预算数(万元)	工程累计投入占预算比例%	工程进度%	资金来源
智能制造中心	27,448.00	31.04	67	自有资金和募集资金
合 计	27,448.00	--	--	--

14、使用权资产

项 目	房屋及建筑物	合 计
一、账面原值：		
1. 期初余额	36,682,626.60	36,682,626.60
2. 本期增加金额	8,160,408.39	8,160,408.39
(1) 租入	8,105,377.00	8,105,377.00
(2) 租赁负债调整	55,031.39	55,031.39
3. 本期减少金额	13,177,953.87	13,177,953.87
(1) 处置	13,156,979.85	13,156,979.85
(2) 租赁负债调整	20,974.02	20,974.02
4. 期末余额	31,665,081.12	31,665,081.12
二、累计折旧		

项 目	房屋及建筑物	合 计
1.期初余额	16,442,493.94	16,442,493.94
2.本期增加金额	8,781,717.98	8,781,717.98
(1) 计提	8,781,717.98	8,781,717.98
(2) 其他增加		
3.本期减少金额	10,488,100.84	10,488,100.84
(1) 处置	10,488,100.84	10,488,100.84
(2) 租赁负债调整		
4. 期末余额	14,736,111.08	14,736,111.08
三、减值准备		
1.期初余额		
2.本期增加金额		
3.本期减少金额		
4. 期末余额		
四、账面价值		
1. 期末账面价值	16,928,970.04	16,928,970.04
2. 期初账面价值	20,240,132.66	20,240,132.66

本公司确认与短期租赁和低价值资产租赁相关的租赁费用见附注五、55。

15、无形资产

项 目	土地使用权	专用软件	合计
一、账面原值			
1.期初余额	160,954,294.81	11,840,580.46	172,794,875.27
2.本期增加金额		1,446,569.15	1,446,569.15
(1) 购置		1,446,569.15	1,446,569.15
3.本期减少金额			
4.期末余额	160,954,294.81	13,287,149.61	174,241,444.42
二、累计摊销			
1. 期初余额	18,272,967.01	7,430,987.56	25,703,954.57
2.本期增加金额	3,917,726.16	1,767,928.64	5,685,654.80
(1) 计提	3,917,726.16	1,767,928.64	5,685,654.80
3.本期减少金额			
4. 期末余额	22,190,693.17	9,198,916.20	31,389,609.37
三、减值准备			
1. 期初余额			
2.本期增加金额			
3.本期减少金额			
4. 期末余额			
四、账面价值			
1. 期末账面价值	138,763,601.64	4,088,233.41	142,851,835.05

咸亨国际科技股份有限公司
 财务报表附注
 2025 年度（除特别注明外，金额单位为人民币元）

项 目	土地使用权	专用软件	合计
2. 期初账面价值	142,681,327.80	4,409,592.90	147,090,920.70

16、商誉

(1) 商誉账面原值

被投资单位名称或形成商誉的事项	期初余额	本期增加		本期减少		期末余额
		企业合并形成	其他	处置	其他	
河南正博电力科技有限公司	91,579.10					91,579.10
合 计	91,579.10					91,579.10

(2) 商誉减值准备

被投资单位名称或形成商誉的事项	期初余额	本期增加		本期减少		期末余额
		计提	其他	处置	其他	
河南正博电力科技有限公司						
合 计						

①商誉所属资产组的相关信息

资产组名称	所属资产组或组合的构成及依据	所属经营分部及依据	是否与以前年度保持一致
河南正博电力科技有限公司资产组或资产组组合	商誉所在的资产组销售的产品存在活跃市场，可以带来独立的现金流，可将其认定为一个单独的资产组	河南正博电力科技有限公司可独立经营	是

②可收回金额的具体确定方法

项目	包含商誉的资产组或资产组组合的账面价值	可收回金额	本期计提减值金额
河南正博电力科技有限公司	19,965,796.25	32,000,000.00	
小 计	19,965,796.25	32,000,000.00	

续上表

项目	预测期限	预测期内的收入增长率、利润率等参数及其确定依据	稳定期增长率、利润率等参数及其确定依据	折现率及其确定依据
河南正博电力科技有限公司	5.00	预测期收入增长率 5%，销售净利率 10.84%，公司根据历史经验及对市场发展的预测确定	稳定期收入增长率 0%，销售净利率 10.84%，公司根据历史经验及对市场发展的预测确定	管理层根据历史市场表现及对市场的预期编制上述预测计算预计未来现金流量现值使用的税后折现率为 11.35%，已反映了相对于有关分布的风险

咸亨国际科技股份有限公司
 财务报表附注
 2025 年度（除特别注明外，金额单位为人民币元）

17、长期待摊费用

项 目	期初余额	本期增加	本期减少		期末余额
			本期摊销	其他减少	
经营、租赁资产装修支出	16,665,301.99	4,423,522.99	12,598,479.17		8,490,345.81
合 计	16,665,301.99	4,423,522.99	12,598,479.17		8,490,345.81

18、递延所得税资产与递延所得税负债

(1) 未经抵销的递延所得税资产和递延所得税负债

项 目	期末余额		上年年末余额	
	可抵扣/应纳税暂时性差异	递延所得税资产/负债	可抵扣/应纳税暂时性差异	递延所得税资产/负债
递延所得税资产：				
资产减值准备	145,840,422.08	33,939,498.53	121,750,437.20	27,404,630.63
内部交易未实现利润	4,799,762.41	420,737.78	6,764,639.82	526,771.97
公允价值变动损益	114,578,324.45	28,644,581.11	109,295,418.19	27,323,854.55
股份支付	7,964,040.50	1,696,953.28	14,711,134.17	3,677,783.54
可抵扣亏损	5,631,767.01	281,588.34		
租赁负债	15,767,508.91	2,639,516.29	18,433,344.02	3,003,343.63
小 计	294,581,825.36	67,622,875.33	270,954,973.40	61,936,384.32
递延所得税负债：				
金融资产产生的公允价值变动收益	9,533,083.34	2,351,856.95		
使用权资产	16,928,970.04	2,964,886.34	20,240,132.66	3,353,988.23
小 计	26,462,053.38	5,316,743.29	20,240,132.66	3,353,988.23

(2) 以抵销后净额列示的递延所得税资产或负债

项 目	递延所得税资产和负债期末互抵金额	抵销后递延所得税资产或负债期末余额	递延所得税资产和负债上年年末互抵金额	抵销后递延所得税资产或负债上年年末余额
递延所得税资产	5,315,300.59	62,307,574.74	3,310,181.84	58,626,202.48
递延所得税负债	5,315,300.59	1,442.70	3,310,181.84	43,806.39

(3) 未确认递延所得税资产的可抵扣暂时性差异及可抵扣亏损明细

项 目	期末余额	上年年末余额
可抵扣暂时性差异	5,125,365.51	6,219,672.97
可抵扣亏损	103,661,527.10	80,255,777.41
合 计	108,786,892.61	86,475,450.38

(4) 未确认递延所得税资产的可抵扣亏损将于以下年度到期

年 份	期末余额	上年年末余额	备注
2025 年	—	184,900.18	
2026 年	92,979.45	6,055,714.28	
2027 年	8,611,627.51	10,799,410.57	
2028 年	24,418,115.12	25,603,508.77	
2029 年	24,256,033.71	33,481,966.08	
2030 年	34,170,954.34		
2031 年			
2032 年	2,049,161.07	4,060,232.71	
2033 年	743,077.40		
2034 年	1,796,496.44	70,044.82	
2035 年	7,523,082.06		
合 计	103,661,527.10	80,255,777.41	

19、其他非流动资产

项 目	期末余额		上年年末余额			
	账面余额	减值准备	账面价值	账面余额	减值准备	账面价值
大额存单	473,410,411.11		473,410,411.11			
预付长期资产款	344,445.75		344,445.75	895,310.28		895,310.28
合 计	473,754,856.86		473,754,856.86	895,310.28		895,310.28

20、所有权或使用权受到限制的资产

项 目	账面余额	账面价值	期 末	
			受限类型	受限情况
货币资金	45,548,263.49	45,548,263.49	冻结、质押、支取受限	持有至到期的大额存单、保函保证金、银行承兑汇票保证金、ETC 保证金、电商平台保证金、冻结的银行存款、存放平台款
应收账款	23,743,227.97	21,027,734.73	质押	未终止确认的应收账款保理
应收票据	2,609,853.23	2,451,128.17	其他	期末已背书未到期未终止确认的票据
合 计	71,901,344.69	69,027,126.39		

续：

项 目	账面余额	账面价值	上年年末	
			受限类型	受限情况
货币资金	42,908,021.18	42,908,021.18	冻结、质押	保函保证金、银行承兑汇票保证金、ETC 保证金、电商平台保证金
应收账款	29,460,717.83	27,987,681.94	质押	未终止确认的应收账款保理

咸亨国际科技股份有限公司
 财务报表附注
 2025 年度（除特别注明外，金额单位为人民币元）

项 目	账面余额	账面价值	上年年末	
			受限类型	受限情况
应收票据	1,757,440.00	1,669,568.00	其他	期末已背书未到期未终止确认的票据
合 计	74,126,179.01	72,565,271.12		

21、短期借款

项 目	期末余额	上年年末余额
应收账款保理融资	23,743,227.97	29,460,717.83
供应商融资借款	69,475,921.73	
合 计	93,219,149.70	29,460,717.83

22、应付票据

种 类	期末余额	上年年末余额
银行承兑汇票	110,031,267.22	129,927,050.47
合 计	110,031,267.22	129,927,050.47

23、应付账款

项 目	期末余额	上年年末余额
劳务及材料款	1,305,875,159.32	834,859,867.59
工程、设备及费用款	8,485,579.86	2,514,061.38
合 计	1,314,360,739.18	837,373,928.97

期末无账龄超过 1 年的重要应付账款。

24、合同负债

项 目	期末余额	上年年末余额
预收劳务、货款	187,802,551.97	166,807,307.61
合 计	187,802,551.97	166,807,307.61

期末无账龄超过 1 年的重要合同负债。

25、应付职工薪酬

项 目	期初余额	本期增加	本期减少	期末余额
短期薪酬	189,805,193.37	450,701,544.05	437,641,859.83	202,864,877.59
离职后福利-设定提存计划	92,459.62	20,317,837.18	20,370,608.99	39,687.81
辞退福利		1,827,066.36	1,187,066.36	640,000.00
合 计	189,897,652.99	472,846,447.59	459,199,535.18	203,544,565.40

(1) 短期薪酬

项 目	期初余额	本期增加	本期减少	期末余额
工资、奖金、津贴和补贴	189,690,922.96	404,132,450.82	391,121,953.46	202,701,420.32
职工福利费		25,081,203.81	25,018,067.06	63,136.75
社会保险费	41,662.05	11,680,273.33	11,692,336.54	29,598.84
其中：1. 医疗保险费	40,549.86	11,139,792.55	11,151,373.28	28,969.13
2. 工伤保险费	1,112.19	435,427.17	435,909.65	629.71
3. 生育保险费		105,053.61	105,053.61	
住房公积金	3,492.00	8,357,175.81	8,360,667.81	
工会经费和职工教育经费	69,116.36	1,450,440.28	1,448,834.96	70,721.68
合 计	189,805,193.37	450,701,544.05	437,641,859.83	202,864,877.59

(2) 设定提存计划

项 目	期初余额	本期增加	本期减少	期末余额
离职后福利	92,459.62	20,317,837.18	20,370,608.99	39,687.81
其中：基本养老保险费	56,501.76	19,699,401.49	19,717,789.80	38,113.45
失业保险费	35,957.86	618,435.69	652,819.19	1,574.36
合 计	92,459.62	20,317,837.18	20,370,608.99	39,687.81

26、应交税费

税 项	期末余额	上年年末余额
企业所得税	54,726,972.67	52,074,152.93
增值税	40,194,626.35	15,614,965.54
代扣代缴个人所得税	9,219,759.65	8,673,090.70
房产税	2,669,581.67	2,983,671.30
城市维护建设税	2,152,568.35	1,967,132.60
印花税	1,576,204.99	1,355,371.36
教育费附加	937,223.76	856,394.67
地方教育附加	624,815.84	570,929.75
土地使用税	240,461.50	272,495.50
水利建设基金	20,587.88	20,154.61
合 计	112,362,802.66	84,388,358.96

27、其他应付款

项 目	期末余额	上年年末余额
应付股利	32,822,579.20	
其他应付款	59,853,875.33	33,030,273.37

咸亨国际科技股份有限公司
 财务报表附注
 2025 年度（除特别注明外，金额单位为人民币元）

项 目	期末余额	上年年末余额
合 计	92,676,454.53	33,030,273.37

(1) 应付股利

项 目	期末余额	上年年末余额
普通股股利	32,822,579.20	
合 计	32,822,579.20	

(2) 其他应付款（按款项性质列示）

项 目	期末余额	上年年末余额
限制性股票回购义务	49,948,860.80	25,452,130.00
押金	2,195,209.50	1,501,723.40
应付未付费用	967,987.15	3,106,789.89
往来款及其他	6,741,817.88	2,969,630.08
合 计	59,853,875.33	33,030,273.37

期末无账龄超过 1 年的重要其他应付款。

28、一年内到期的非流动负债

项 目	期末余额	上年年末余额
一年内到期的租赁负债	4,681,959.69	8,514,489.25
合 计	4,681,959.69	8,514,489.25

29、其他流动负债

项 目	期末余额	上年年末余额
待转销项税额	22,133,537.08	19,505,033.46
已背书未终止确认的债权凭证以及商业承兑票据金额	10,859,317.13	6,443,995.10
合 计	32,992,854.21	25,949,028.56

30、租赁负债

项 目	期末余额	上年年末余额
租赁付款额	17,445,306.47	20,155,116.02
减：未确认融资费用	1,677,797.56	1,721,772.00
小 计	15,767,508.91	18,433,344.02
减：一年内到期的租赁负债	4,681,959.69	8,514,489.25
合 计	11,085,549.22	9,918,854.77

2025 年计提的租赁负债利息费用金额为 547,450.56 元，计入财务费用-利息支出金额为 547,450.56 元。

31、股本

项 目	期初余额	本期增减(+、-)				期末余额
		发行新股	送股	公积金转股	其他	
股份总数	410,367,240				-85,000	410,282,240

根据公司股权激励协议，对不符合解除限售条件的激励对象已获授但尚未获准解除限售的 85,000 股限制性股票进行回购注销。分别减少股本人民币 85,000.00 元，资本公积（股本溢价）438,600.00 元，库存股 582,700.00 元。

32、资本公积

项 目	期初余额	本期增加	本期减少	期末余额
股本溢价	715,918,275.04	16,166,187.26	24,296,780.82	707,787,681.48
其他资本公积	15,692,409.94	13,475,391.51	16,078,566.80	13,089,234.65
合 计	731,610,684.98	29,641,578.77	40,375,347.62	720,876,916.13

(1) 股本溢价本期增加 16,078,566.80 元和其他资本公积本期减少 16,078,566.80 元系 2022 年股权激励计划首次授予第三期和 2022 年股权激励计划预留授予第二期于 2025 年符合解除限售条件，将账面累计确认的股份支付费用 16,078,566.80 元从其他资本公积结转至股本溢价。同时将解禁的限制性股票认购成本减少库存股 18,900,569.20 元。

(2) 股本溢价本期增加 87,620.46 元，系子公司少数股东增资，公司享有子公司增资前后净资产份额的差额。

(3) 根据公司第三届董事会第二十次会议、2025 年第五次临时股东大会决议以及第三届监事会第二十次会议决议通过的《关于向 2025 年限制性股票激励计划激励对象授予预留限制性股票的议案》等，公司以 2025 年 9 月 29 日为首次授予日，以 7.29 元/股的价格授予 166 位激励对象限制性股票 6,000,000 股，截至 2025 年 10 月 9 日，公司已收到 166 名激励对象以货币缴纳的出资额合计人民币 43,740,000.00 元，公司将其与对应股份集中竞价交易方式回购金额差额调整减少股本溢价 14,094,830.90 元，减少库存股 14,094,830.90 元。上述股权投资款到位情况业经天健会计师事务所(特殊普通合伙)验证，并由其出具《验资报告》(天健验〔2025〕316 号)。

(4) 股本溢价本期减少 9,763,349.92 元，系公司购买子公司少数股权，新取得的长期股权投资与按照持股比例计算应享有子公司自合并日开始持续计算的可辨认净资产份额之间的差额；

(5) 股本溢价本期减少 438,600.00 元，详见附注五、31；

(6) 其他资本公积本期增加 9,575,434.63 元，系以权益结算的股份支付等待期内摊销计入的金额；

(7) 其他资本公积本期增加 3,894,378.50 元，本期可税前抵扣的实际解禁时的股票公允价值与激励对象支付的授予成本金额之间的差额超过等待期内确认的股份支付成本费用金额，超出部分形成的递延所得税资产直接计入资本公积。

(8) 其他资本公积本期增加 5,578.38 元，系按照持股比例计算享有的联营企业其他权益变动。

33、库存股

项 目	期初余额	本期增加	本期减少	期末余额
库存股	83,526,960.90		33,578,100.10	49,948,860.80
合 计	83,526,960.90		33,578,100.10	49,948,860.80

(1) 库存股本期减少 582,700.00 元，详见附注五、31。

(2) 库存股本期减少 18,900,569.20 元，详见附注五、32、（1）。

(3) 库存股本期减少 14,094,830.90 元，详见附注五、32、（3）。

34、其他综合收益

资产负债表中归属于母公司的其他综合收益：

项 目	期初余额	本期发生额		期末余额
		税后归属于母公司	减：前期计入其他综合收益当期转入留存收益	
一、不能重分类进损益的其他综合收益				
二、将重分类进损益的其他综合收益	-21,671.70	23,736.40		2,064.70
1.外币财务报表折算差额	-21,671.70	23,736.40		2,064.70
其他综合收益合计	-21,671.70	23,736.40		2,064.70

利润表中归属于母公司的其他综合收益：

项 目	本期所得税前发生额	本期发生额			税后归属于母公司
		减：前期计入其他综合收益当期转入损益	减：所得税费用	减：税后归属于少数股东	
一、不能重分类进损益的其他综合收益					
二、将重分类进损益的其他综合收益	23,736.40				23,736.40
1.外币财务报表折算差额	23,736.40				23,736.40
其他综合收益合计	23,736.40				23,736.40

35、盈余公积

项 目	期初余额	本期增加	本期减少	期末余额
法定盈余公积	136,263,798.28	25,844,493.57		162,108,291.85
合 计	136,263,798.28	25,844,493.57		162,108,291.85

本期增加系根据母公司当期实现的净利润提取 10%的法定盈余公积。

36、未分配利润

项 目	本期发生额	上期发生额	提取或分配比例
调整前 上期末未分配利润	507,508,133.98	366,056,967.82	--
调整 期初未分配利润合计数（调增+，调减-）			--
调整后 期初未分配利润	507,508,133.98	366,056,967.82	
加：本期归属于母公司股东的净利润	259,593,360.37	222,930,639.22	--
减：提取法定盈余公积	25,844,493.57	19,782,145.06	母公司净利润 10%
应付普通股股利	178,394,785.60	61,697,328.00	
期末未分配利润	562,862,215.18	507,508,133.98	

37、营业收入和营业成本

（1）营业收入和营业成本

项 目	本期发生额		上期发生额	
	收入	成本	收入	成本
主营业务	4,559,395,422.20	3,458,027,920.19	3,603,641,991.86	2,535,691,526.11
其他业务	1,129,402.69	546,385.83	1,974,982.27	857,231.70
合 计	4,560,524,824.89	3,458,574,306.02	3,605,616,974.13	2,536,548,757.81

（2）营业收入、营业成本按产品类型划分

主要产品类型	本期发生额		上期发生额	
	收入	成本	收入	成本
主营业务：				
工器具类	3,072,760,347.85	2,487,610,758.46	2,331,859,630.83	1,780,666,497.09
仪器仪表类	958,620,474.88	689,580,931.98	879,687,937.34	568,530,728.84
技术服务	516,677,128.37	273,595,872.23	378,936,704.93	179,876,614.28
出租产品	11,337,471.10	7,240,357.52	13,157,718.76	6,617,685.90
小 计	4,559,395,422.20	3,458,027,920.19	3,603,641,991.86	2,535,691,526.11
其他业务：				
其他租赁	908,800.06	481,358.92	1,088,005.17	390,634.68
其他	220,602.63	65,026.91	886,977.10	466,597.02

咸亨国际科技股份有限公司
 财务报表附注
 2025 年度（除特别注明外，金额单位为人民币元）

主要产品类型	本期发生额		上期发生额	
	收入	成本	收入	成本
小 计	1,129,402.69	546,385.83	1,974,982.27	857,231.70
合 计	4,560,524,824.89	3,458,574,306.02	3,605,616,974.13	2,536,548,757.81

(3) 营业收入、营业成本按商品转让时间划分

项 目	本期发生额							
	工器具类		仪器仪表类		技术服务		其他	
	收入	成本	收入	成本	收入	成本	收入	成本
主营业务								
其中：在某一时点确认	3,072,760,347.85	2,487,610,758.46	958,620,474.88	689,580,931.98	516,677,128.37	273,595,872.23		
租赁收入							11,337,471.10	7,240,357.52
其他业务								
其中：在某一时点确认							220,602.63	65,026.91
租赁收入							908,800.06	481,358.92
合 计	3,072,760,347.85	2,487,610,758.46	958,620,474.88	689,580,931.98	516,677,128.37	273,595,872.23	12,466,873.79	7,786,743.35

(4) 与剩余履约义务有关的信息

截至 2025 年 12 月 31 日，尚未履行完毕的履约义务所对应的不含税交易价格为 187,802,551.97 元，预计将于 2026 年度确认。

38、税金及附加

项 目	本期发生额	上期发生额
城市维护建设税	9,477,963.44	8,795,496.68
印花税	4,675,571.78	3,119,315.44
教育费附加	4,034,504.91	3,832,358.37
房产税	3,269,509.02	3,698,299.85
地方教育附加	2,855,100.05	2,628,670.92
土地使用税	294,573.93	283,227.06
车船税	42,679.75	57,173.39
其他税费	38,987.49	
合 计	24,688,890.37	22,414,541.71

各项税金及附加的计缴标准详见附注四、税项。

39、销售费用

项 目	本期发生额	上期发生额
职工薪酬	195,019,582.23	193,418,956.29
广告宣传及市场推广费	43,007,881.72	20,606,434.38

咸亨国际科技股份有限公司

财务报表附注

2025 年度（除特别注明外，金额单位为人民币元）

项 目	本期发生额	上期发生额
业务招待费	40,434,077.79	60,678,314.11
办公及差旅费	30,271,783.32	37,337,934.40
投标服务费	20,051,492.80	21,997,170.40
检测、咨询及技术服务费	14,998,755.36	20,132,288.77
股份支付	5,762,859.26	1,368,301.54
其他	9,794,127.26	12,284,944.51
合 计	359,340,559.74	367,824,344.40

40、管理费用

项 目	本期发生额	上期发生额
职工薪酬	179,621,098.44	181,075,484.98
折旧与摊销	28,931,777.44	23,206,587.12
业务招待费	22,449,697.77	15,448,081.86
办公及差旅费	18,019,873.15	21,489,092.62
租赁及物业费	8,369,048.29	10,264,021.28
股份支付	3,106,843.16	8,237,547.28
其他	12,074,376.04	9,737,953.18
合 计	272,572,714.29	269,458,768.32

41、研发费用

项 目	本期发生额	上期发生额
职工薪酬	60,889,062.40	52,515,981.60
材料费	6,753,651.89	6,230,977.24
折旧与摊销	2,921,625.74	1,321,656.04
股份支付	586,910.82	2,211,987.32
其他	5,369,945.97	5,367,154.83
合 计	76,521,196.82	67,647,757.03

42、财务费用

项 目	本期发生额	上期发生额
利息支出	941,355.70	1,335,176.52
减：利息收入	17,224,042.21	7,854,099.94
汇兑损益	978,423.07	140,634.60
手续费及其他	1,004,795.32	1,509,561.51
合 计	-14,299,468.12	-4,868,727.31

43、其他收益

项 目	本期发生额	上期发生额
-----	-------	-------

咸亨国际科技股份有限公司
 财务报表附注
 2025 年度（除特别注明外，金额单位为人民币元）

项 目	本期发生额	上期发生额
政府补助	7,071,209.88	4,850,484.31
增值税即征即退税额	2,237,225.74	2,753,731.40
增值税进项加计抵减	1,003,505.03	1,128,043.50
扣代缴个人所得税手续费返还	635,949.37	582,417.49
增值税其他减免	275,055.47	
合 计	11,222,945.49	9,314,676.70

政府补助的具体信息，详见附注八、政府补助。

44、投资收益

项 目	本期发生额	上期发生额
权益法核算的长期股权投资收益	2,054,671.81	1,635,211.11
理财产品投资收益	218,551.76	41,884.93
应收款项融资贴现损失	-461.10	
应收账款保理损失	-165,970.27	
合 计	2,106,792.20	1,677,096.04

45、公允价值变动收益

产生公允价值变动收益的来源	本期发生额	上期发生额
交易性金融资产	-5,282,906.26	-9,000,000.00
其中：分类为以公允价值计量且其变动计入当期损益的金融资产	-5,282,906.26	-9,000,000.00
合 计	-5,282,906.26	-9,000,000.00

46、信用减值损失（损失以“-”号填列）

项 目	本期发生额	上期发生额
坏账损失	-20,178,980.58	-27,673,905.29
合 计	-20,178,980.58	-27,673,905.29

47、资产减值损失（损失以“-”号填列）

项 目	本期发生额	上期发生额
存货跌价损失	-5,238,664.61	-4,795,964.00
固定资产减值损失		-772,165.03
合 计	-5,238,664.61	-5,568,129.03

48、资产处置收益（损失以“-”填列）

项 目	本期发生额	上期发生额
固定资产处置收益（损失以“-”填列）	-1,413,505.97	438,870.84

咸亨国际科技股份有限公司
 财务报表附注
 2025 年度（除特别注明外，金额单位为人民币元）

项 目	本期发生额	上期发生额
使用权资产处置收益	39,697.75	22,153.32
合 计	-1,373,808.22	461,024.16

49、营业外收入

项 目	本期发生额	上期发生额	计入当期非经常性损益的金额
无需支付的款项	295,937.70	23,036.40	295,937.70
罚没收入	292,888.18	233,454.08	292,888.18
其他	872,652.68	258,721.81	872,652.68
合 计	1,461,478.56	515,212.29	1,461,478.56

50、营业外支出

项 目	本期发生额	上期发生额	计入当期非经常性损益的金额
罚、赔款支出	1,463,087.12	845,333.64	1,461,101.12
非流动资产毁损报废损失	221,625.35	166,140.07	221,625.35
对外捐赠		115,000.00	
其他	258,079.81	649,417.47	195,892.71
合 计	1,942,792.28	1,775,891.18	1,878,619.18

51、所得税费用

(1) 所得税费用明细

项 目	本期发生额	上期发生额
当期所得税费用	87,479,119.93	83,450,352.95
递延所得税费用	-3,723,735.95	-8,601,834.40
合 计	83,755,383.98	74,848,518.55

(2) 所得税费用与利润总额的关系

项 目	本期发生额	上期发生额
利润总额	363,900,690.07	314,541,615.86
按母公司适用税率计算的所得税费用	90,975,172.52	78,635,403.97
某些子公司适用不同税率的影响	-21,132,110.50	-17,544,958.99
对以前期间当期所得税的调整	666,572.10	1,480,464.79
权益法核算的合营企业和联营企业损益	-513,667.95	-408,802.78
不可抵扣的成本、费用和损失	17,257,727.62	17,896,130.49
税率变动对期初递延所得税余额的影响	-719,417.04	-404,406.09
利用以前年度未确认可抵扣亏损和可抵扣暂时性差异的纳税影响（以“-”填列）	-296,795.92	-352,762.79

咸亨国际科技股份有限公司
 财务报表附注
 2025 年度（除特别注明外，金额单位为人民币元）

项 目	本期发生额	上期发生额
未确认可抵扣亏损和可抵扣暂时性差异的纳税影响	5,700,282.14	1,625,992.44
研究开发费加成扣除的纳税影响（以“-”填列）	-7,807,238.81	-6,078,542.49
补提前期未确认递延所得税资产的暂时性差异的影响	-375,140.18	
所得税费用	83,755,383.98	74,848,518.55

52、现金流量表项目注释

（1）收到其他与经营活动有关的现金

项 目	本期发生额	上期发生额
政府补助	7,707,159.25	4,850,484.31
押金保证金	2,435,162.29	15,111,681.89
利息收入	5,264,044.03	3,163,651.68
其他	3,282,218.27	4,251,463.42
合 计	18,688,583.84	27,377,281.30

（2）支付其他与经营活动有关的现金

项 目	本期发生额	上期发生额
业务招待费	62,883,775.56	76,031,935.97
办公及差旅费	48,782,965.16	56,818,612.25
广告宣传及市场推广费	36,160,974.74	22,010,744.98
投标费	20,051,492.80	22,055,271.73
检测、咨询及技术服务费	16,742,227.81	20,323,844.37
租赁及物业费	13,795,976.25	8,018,938.81
押金保证金	10,957,671.46	14,203,079.22
其他	20,775,408.46	19,670,996.61
合 计	230,150,492.24	239,133,423.94

（3）收到其他与投资活动有关的现金

项 目	本期发生额	上期发生额
理财产品和大额可转让存单赎回	511,000,000.00	244,702,212.96
合 计	511,000,000.00	244,702,212.96

（4）支付其他与投资活动有关的现金

项 目	本期发生额	上期发生额
购买理财产品和大额可转让存单	911,000,000.00	338,000,000.00
合 计	911,000,000.00	338,000,000.00

咸亨国际科技股份有限公司
 财务报表附注
 2025 年度（除特别注明外，金额单位为人民币元）

(5) 收到其他与筹资活动有关的现金

项 目	本期发生额	上期发生额
股权激励认购款	43,740,000.00	
合 计	43,740,000.00	

(6) 支付其他与筹资活动有关的现金

项 目	本期发生额	上期发生额
回购股份	283,600.00	57,834,830.90
偿还租赁本金及利息	8,808,737.25	10,527,376.24
支付股东减资款-回购及注销 限制性股票		6,822,985.60
收购少数股东权益	13,143,794.14	1,279,655.35
保理业务手续费	171,342.96	607,777.86
合 计	22,407,474.35	77,072,625.95

(7) 筹资活动产生的各项负债的变动情况

项 目	期初余额	现金变动		非现金变动		期末余额
		现金流入	现金流出	计提的利息	公允 价值 变动	
短期 借款	29,460,717.83	138,421,583.53	115,000,000.00	560,336.51	39,776,511.83	93,219,149.70
租赁 负债	18,433,344.02		8,808,737.25	547,450.56	5,595,451.58	15,767,508.91
合 计	47,894,061.85	138,421,583.53	123,808,737.25	1,107,787.07	45,371,963.41	108,986,658.61

53、现金流量表补充资料

(1) 现金流量表补充资料

补充资料	本期发生额	上期发生额
1、将净利润调节为经营活动现金流量：		
净利润	280,145,306.09	239,693,097.31
加：资产减值损失	5,238,664.61	5,568,129.03
信用减值损失	20,178,980.58	27,673,905.29
固定资产折旧、投资性房地产折旧、油气资产 折耗、生产性生物资产折旧	22,024,491.47	21,378,069.22
使用权资产折旧	8,781,717.98	10,295,859.54
无形资产摊销	5,685,654.80	5,157,947.87
长期待摊费用摊销	12,598,479.17	10,298,238.75
处置固定资产、无形资产和其他长期资产的损 失（收益以“-”号填列）	1,373,808.22	-461,024.16
固定资产报废损失（收益以“-”号填列）	221,625.35	166,140.07

咸亨国际科技股份有限公司
 财务报表附注
 2025 年度（除特别注明外，金额单位为人民币元）

补充资料	本期发生额	上期发生额
公允价值变动损失（收益以“－”号填列）	5,282,906.26	9,000,000.00
财务费用（收益以“－”号填列）	-13,303,042.71	-3,710,738.57
投资损失（收益以“－”号填列）	-2,273,223.57	-1,677,096.04
递延所得税资产减少（增加以“－”号填列）	-3,681,372.26	-3,365,288.04
递延所得税负债增加（减少以“－”号填列）	-42,363.69	11,859.74
存货的减少（增加以“－”号填列）	-39,022,543.83	37,233,063.99
经营性应收项目的减少（增加以“－”号填列）	-362,235,484.83	-302,766,865.16
经营性应付项目的增加（减少以“－”号填列）	610,564,913.39	227,710,799.66
其他	9,575,434.63	6,569,430.04
经营活动产生的现金流量净额	561,113,951.66	288,775,528.54
2、不涉及现金收支的重大投资和筹资活动：		
债务转为资本		
一年内到期的可转换公司债券		
新增使用权资产		
3、现金及现金等价物净变动情况：		
现金的期末余额	682,824,580.64	688,268,740.65
减：现金的期初余额	688,268,740.65	740,214,065.65
加：现金等价物的期末余额		
减：现金等价物的期初余额		
现金及现金等价物净增加额	-5,444,160.01	-51,945,325.00

(2) 现金及现金等价物的构成

项 目	期末余额	上年年末余额
一、现金	682,824,580.64	688,268,740.65
其中：库存现金		
数字货币		
可随时用于支付的银行存款	669,251,789.77	680,294,193.95
可随时用于支付的其他货币资金	13,572,790.87	7,974,546.70
可用于支付的存放中央银行款项		
存放同业款项		
拆放同业款项		
二、现金等价物		
其中：三个月内到期的债券投资		
三、期末现金及现金等价物余额	682,824,580.64	688,268,740.65
其中：母公司或集团内子公司使用受限制的现金和现金等价物		

(3) 公司持有的使用范围受限的现金和现金等价物

项 目	期末余额	上年年末余额	使用范围受限的原因、作为 现金和现金等价物的理由
货币资金	72,129,921.06	146,626,077.39	募集资金
合 计	72,129,921.06	146,626,077.39	

(4) 不属于现金及现金等价物的货币资金

项 目	期末余额	上年年末余额	不属于现金及现金等价物的 理由
质押的定期存款		40,000,000.00	质押开具承兑汇票
持有至到期的大额存单	40,021,333.33	101,000,000.00	持有至到期
保函保证金	533,768.11	2,275,444.30	质押
票据保证金	2,415,609.50	580,000.00	质押开具承兑汇票
电商平台保证金	207,771.13	52,076.88	质押用于支付担保
冻结的银行存款	59,721.01		不可随意支取的受限资金
电商平台款	2,309,560.41		不可随意支取的受限资金
ETC 保证金	500.00	500.00	使用受限
合 计	45,548,263.49	143,908,021.18	

(5) 供应商融资安排

① 供应商融资安排的条款和条件

供应商融资安排类型	条款和条件
工银 e 信、云信应付账款承兑	信用担保

② 资产负债表中的列报项目和相关信息

列报项目	期末余额	期初余额
应付账款	27,692,074.71	7,880,531.78
其中：供应商已收到款项		4,951,761.47
短期借款	69,475,921.73	
其中：供应商已收到款项	69,475,921.73	--
合 计	97,167,996.44	7,880,531.78

③ 付款到期日的区间

项 目	期 末	期 初
属于该安排项下的负债	发票开具后 120-299 天	发票开具后 120-299 天
不属于该安排项下的可 比应付账款	发票开具后 30-90 天	发票开具后 30-90 天

④ 不涉及现金收支的当期变动

本公司上述金融负债变动中不存在企业合并和汇率变动的影响

本公司因供应商融资安排，2025 年度和 2024 年度终止确认应付账款同时确认短期借款分别为 69,475,921.73 万元和 0.00 万元。

(6) 不涉及现金收支的重大活动

项 目	本期发生额	上期发生额
背书转让的商业汇票金额	131,787,504.20	340,211,848.42
合 计	131,787,504.20	340,211,848.42

54、外币货币性项目

(1) 外币货币性项目

项 目	期末外币余额	折算汇率	期末折算人民币余额
货币资金			1,713,594.39
其中：美元	197,438.80	7.0288	1,387,757.84
欧元	34,804.92	8.2355	286,635.92
日元	609,268.00	0.044797	27293.38
英镑	0.06	9.4346	0.57
新加坡元	2,181.27	5.4586	11,906.68
应收账款			1,180,971.60
其中：美元	168,018.95	7.0288	1,180,971.60
应付账款			6,491.87
其中：美元	923.61	7.0288	6,491.87

55、租赁

(1) 作为承租人

项 目	本期发生额
短期租赁费用	9,533,457.36
与租赁相关的现金流出总额	18,818,867.48

(2) 作为出租人

经营租赁

① 租赁收入

项 目	本期发生额
租赁收入	12,246,271.16

② 资产负债表日后连续五个会计年度每年将收到的未折现租赁收款额，以及剩余

年度将收到的未折现租赁收款额总额。

资产负债表日后	期末余额	上年年末余额
第 1 年	198,914.02	4,942,277.40
第 2 年	51,376.15	489,734.48
第 3 年	29,969.42	64,141.58
合 计	280,259.59	5,496,153.46

六、研发支出

研发支出

项 目	本期发生额		上期发生额	
	费用化金额	资本化金额	费用化金额	资本化金额
职工薪酬	60,889,062.40		52,515,981.60	
材料费	6,753,651.89		6,230,977.24	
折旧与摊销	2,921,625.74		1,321,656.04	
股份支付	586,910.82		2,211,987.32	
其他	5,369,945.97		5,367,154.83	
合 计	76,521,196.82		67,647,757.03	

七、在其他主体中的权益

1、在子公司中的权益

（1）企业集团的构成

①公司将万聚国际（杭州）供应链有限公司、上海咸亨国际通用设备有限公司等 72 家子公司纳入合并财务报表范围。

②重要子公司基本情况

子公司名称	注册资本	主要经营地	注册地	业务性质	持股比例%		取得方式
					直接	间接	
万聚国际（杭州）供应链有限公司	5000 万元	杭州市拱墅区	杭州市拱墅区	租赁和商务服务业	100.00		设立

（2）在子公司的所有者权益份额发生变化且仍控制子公司的交易

① 在子公司所有者权益份额发生变化的情况

本公司原持有浙江贝工设备制造有限公司 85% 股权，2025 年 3 月，本公司与黄小勇签订股权转让协议，协议约定本公司支付交易对价 117.90 万元受让黄小勇持有浙江贝工设备制造有限公司 15.00% 股权，受让后本公司持有浙江贝工设备制造有限公司 100.00% 股权，截至 2025 年 12 月 31 日，股权转让已履行完毕。

本公司原持有杭州咸亨校准检测技术有限公司 51% 股权，2025 年 9 月，本公司与

曾汉平签订股权转让协议，协议约定本公司支付交易对价 1,196.48 万元受让曾汉平持有杭州咸亨校准检测技术有限公司 29.00% 股权，受让后本公司持有杭州咸亨校准检测技术有限公司 80.00% 股权，截至 2025 年 12 月 31 日，股权转让已履行完毕。

本公司原持有浙江浙创中和防爆科技有限公司 41.02% 股权，2025 年 12 月，股东杭州浙创立坤管理咨询合伙企业（有限合伙）增资 50.00 万元，本公司持有股份被动稀释至 39.07%，截至 2025 年 12 月 31 日，股权转让已履行完毕。

本公司原持有杭州浙创立坤管理咨询合伙企业（有限合伙）0.1% 股权，2025 年 12 月，新股东陈锐剑增资 50.00 万元，公司持有股份被动稀释至 0.08%，截至 2025 年 12 月 31 日，股权转让已履行完毕。

② 交易对于少数股东权益及归属于母公司所有者权益的影响

项 目	浙江贝工设备 制造有限公司	杭州咸亨校准检 测技术有限公司	浙江浙创中和防 爆科技有限公司	杭州浙创立坤 管理咨询合伙 企业（有限合 伙）
购买成本/处置对价				
--现金	1,179,000.00	11,964,794.14		
购买成本/处置对价 合计	1,179,000.00	11,964,794.14		
减：按取得/处置的 股权比例计算的子 公司净资产份额	985,985.27	2,394,458.95	87,620.37	0.09
差额	193,014.73	9,570,335.19	-87,620.37	-0.09
其中：调整资本公 积	193,014.73	9,570,335.19	-87,620.37	-0.09

2、其他原因导致的合并范围的变动

合并范围增加

公司名称	股权取得方式	股权取得时点	认缴出资额	认缴出资比例
杭州咸亨国际数字科 技有限公司	新设子公司	2025-9-3	5,000,000.00	100.00%
杭州浙创愿景管理咨 询合伙企业（有限合 伙）	新设子公司	2025-10-22	350,000.00	23.33%[注 1]
浙创智元（杭州）科 技有限公司	新设子公司	2025-10-27	3,850,000.00	77.00%[注 2]

[注 1]通过子公司浙江咸亨创新产业中心有限公司持股 23.33%

[注 2]通过子公司浙江咸亨创新产业中心有限公司持股 70.00% 以及通过杭州浙创愿景管理咨询合伙企业（有限合伙）持股 7.00%，合计持有 77.00% 股权

3、在合营安排或联营企业中的权益

其他不重要合营企业和联营企业的汇总财务信息

项 目	期末余额/本期发生额	上年年末余额/上期发生额
联营企业：		
投资账面价值合计	35,018,319.90	34,543,418.87
下列各项按持股比例计算的合计数		
净利润	2,054,671.81	1,635,211.11
其他综合收益		
综合收益总额	2,054,671.81	1,635,211.11

八、政府补助

1、采用总额法计入当期损益的政府补助情况

种 类	本期计入损益的金额	上期计入损益的金额	计入损益的列报项目
与收益相关的政府补助	9,308,435.62	7,604,215.71	其他收益
合 计	9,308,435.62	7,604,215.71	

九、金融工具风险管理

本公司的主要金融工具包括货币资金、应收票据、应收账款、应收款项融资、其他应收款、一年内到期的非流动资产、其他流动资产、交易性金融资产、应付票据、应付账款、其他应付款、短期借款、一年内到期的非流动负债、租赁负债。各项金融工具的详细情况已于相关附注内披露。与这些金融工具有关的风险，以及本公司为降低这些风险所采取的风险管理政策如下所述。本公司管理层对这些风险敞口进行管理和监控以确保将上述风险控制在限定的范围之内。

1、风险管理目标和政策

本公司的金融工具导致的主要风险是信用风险、流动性风险、市场风险（包括汇率风险、利率风险和商品价格风险）。

本公司从事风险管理的目标是在风险和收益之间取得适当的平衡，将风险对本公司经营业绩的负面影响降低到最低水平，使股东及其他权益投资者的利益最大化。基于该风险管理目标，本公司风险管理的基本策略是确定和分析本公司所面临的各种风险，建立适当的风险承受底线和进行风险管理，并及时可靠地对各种风险进行监督，将风险控制在限定的范围之内。

本公司已制定风险管理政策以识别和分析本公司所面临的风险，这些风险管理政策对特定风险进行了明确规定，涵盖了市场风险、信用风险和流动性风险管理等诸多方面。本公司会定期评估市场环境及本公司经营活动的变化以决定是否对风险管理政策及系统进行更新。本公司的风险管理由风险管理委员会按照董事会批准的政策开展。风险管理委员会通过与本公司其他业务部门的紧密合作来识别、

评价和规避相关风险。本公司内部审计部门就风险管理控制及程序进行定期的审核，并将审核结果上报本公司的审计委员会。

本公司通过适当的多样化投资及业务组合来分散金融工具风险，并通过制定相应的风险管理政策减少集中于单一行业、特定地区或特定交易对手的风险。

（1）信用风险

信用风险，是指交易对手未能履行合同义务而导致本公司产生财务损失的风险。

本公司对信用风险按组合分类进行管理。信用风险主要产生于银行存款、应收票据、应收账款、其他应收款等。

本公司银行存款主要存放于国有银行和其它大中型上市银行，本公司预期银行存款不存在重大的信用风险。

对于应收票据、应收账款、其他应收款，本公司设定相关政策以控制信用风险敞口。本公司基于对客户的财务状况、信用记录及其他因素诸如目前市场状况等评估客户的信用资质并设置相应信用期。本公司会定期对客户信用记录进行监控，对于信用记录不良的客户，本公司会采用书面催款、缩短信用期或取消信用期等方式，以确保本公司的整体信用风险在可控的范围内。

本公司应收账款的债务人为分布于不同行业和地区的客户。本公司持续对应收账款的财务状况实施信用评估，并在适当时购买信用担保保险。

本公司所承受的最大信用风险敞口为资产负债表中每项金融资产的账面金额。本公司没有提供任何其他可能令本公司承受信用风险的担保。

本公司应收账款中，余额前五大客户的应收账款占本公司应收账款总额的 **23.41%**（2024 年：16.17%）；本公司其他应收款中，欠款金额前五大公司的其他应收款占本公司其他应收款总额的 **37.62%**（2024 年：31.82%）。

（2）流动性风险

流动性风险，是指本公司在履行以交付现金或其他金融资产结算的义务时遇到资金短缺的风险。

管理流动风险时，本公司保持管理层认为充分的现金及现金等价物并对其进行监控，以满足本公司经营需要，并降低现金流量波动的影响。本公司管理层对银行借款的使用情况进行监控并确保遵守借款协议。同时从主要金融机构获得提供足够备用资金的承诺，以满足短期和长期的资金需求。

本公司通过经营业务产生的资金及银行及其他借款来筹措营运资金。

本公司也会考虑与供应商协商，采用供应商融资安排以延长了付款期，或者用出售长账龄应收账款的形式提早获取资金，以减轻公司的现金流压力。

期末，本公司持有的金融负债和表外担保项目按未折现剩余合同现金流量的到期期限分析如下（单位：万元）：

项 目	期末余额			合 计
	一年以内	一至五年以内	五年以上	
金融负债：				
短期借款	9,321.91			9,321.91
应付票据	11,003.13			11,003.13
应付账款	131,436.07			131,436.07
其他应付款	1,611.39	4,374.00		5,985.39
一年内到期的非流动负债	514.65			514.65
其他流动负债	1,085.93			1,085.93
租赁负债		922.28	307.60	1,229.88
金融负债和或有负债合计	154,973.08	5,296.28	307.60	160,576.96

上年年末，本公司持有的金融负债和表外担保项目按未折现剩余合同现金流量的到期期限分析如下（单位：万元）：

项 目	上年年末余额			合 计
	一年以内	一至五年以内	五年以上	
金融负债：				
短期借款	2,960.95			2,960.95
应付票据	12,992.71			12,992.71
应付账款	83,737.39			83,737.39
其他应付款	3,303.03			3,303.03
一年内到期的非流动负债	992.68			992.68
其他流动负债	644.40			644.40
租赁负债		942.03	212.62	1,154.65
金融负债和或有负债合计	104,631.16	942.03	212.62	105,785.81

上表中披露的金融负债金额为未经折现的合同现金流量，因而可能与资产负债表中的账面金额有所不同。

（3）市场风险

金融工具的市场风险，是指金融工具的公允价值或未来现金流量因市场价格变动而发生波动的风险，包括利率风险、汇率风险和其他价格风险。

利率风险

利率风险，是指金融工具的公允价值或未来现金流量因市场利率变动而发生波动的风险。利率风险可源于已确认的计息金融工具和未确认的金融工具（如某些贷款承诺）。

浮动利率的金融负债使本公司面临现金流量利率风险，固定利率的金融负债使本公司面临公允价值利率风险。本公司根据当时的市场环境来决定固定利率及浮动利率合同的相对比例，并通过定期审阅与监察维持适当的固定和浮动利率工具组合。

本公司密切关注利率变动对本公司利率风险的影响。本公司目前并未采取利率对冲政策。但管理层负责监控利率风险，并将于需要时考虑对冲重大利率风险。利率上升会增加新增带息债务的成本以及本公司尚未付清的以浮动利率计息的带息债务的利息费用，并对本公司的财务业绩产生重大的不利影响，管理层会依据最新的市场状况及时做出调整，这些调整可能是进行利率互换的安排来降低利率风险。

汇率风险

汇率风险，是指金融工具的公允价值或未来现金流量因外汇汇率变动而发生波动的风险。汇率风险可源于以记账本位币之外的外币进行计价的金融工具。

本公司的主要经营位于中国境内，主要业务以人民币结算。但本公司已确认的外币资产和负债及未来的外币交易（外币资产和负债及外币交易的计价货币主要为美元、欧元）依然存在外汇风险。

本公司期末外币货币性资产和负债情况见附注五、54。

其他价格风险

其他价格风险，是指汇率风险和利率风险以外的市场价格变动而发生波动的风险，无论这些变动是由于与单项金融工具或其发行方有关的因素而引起的，还是由于与市场内交易的所有类似金融工具有关的因素而引起的。其他价格风险可源于商品价格、股票市场指数、权益工具价格以及其他风险变量的变化。

本公司持有的分类为交易性金融资产在资产负债表日以公允价值计量。因此，本公司承担着证券市场变动的风险。

本公司密切关注价格变动对本公司权益证券投资价格风险的影响。本公司目前并未采取任何措施规避其他价格风险。但管理层负责监控其他价格风险，并将于需要时考虑采取持有多种权益证券组合的方式降低权益证券投资的价格风险。

2、资本管理

本公司资本管理政策的目标是为了保障本公司能够持续经营，从而为股东提供回报，并使其他利益相关者获益，同时维持最佳的资本结构以降低资本成本。

为了维持或调整资本结构，本公司可能会调整融资方式、调整支付给股东的股利金额、向股东返还资本、发行新股与其他权益工具或出售资产以减低债务。

本公司以资产负债率（即总负债除以总资产）为基础对资本结构进行监控。期末，本公司的资产负债率为 54.03%（上年年末：46.63%）。

3、金融资产转移

（1）转移方式分类

转移方式	已转移金融资产性质	已转移金融资产金额	终止确认情况	终止确认情况的判断依据
票据背书	应收款项融资	35,563,717.62	终止确认	已经转移了几乎所有的风险和报酬
无追索权应收账款保理	应收账款	7,694,792.39	终止确认	已经转移了几乎所有的风险和报酬
票据背书	应收票据	2,609,853.23	未终止确认	保留了几乎所有的风险和报酬
应收债权凭证背书	应收账款	8,249,463.90	未终止确认	保留了几乎所有的风险和报酬
应收账款保理融资	应收账款	23,743,227.97	未终止确认	保留了几乎所有的风险和报酬
合计		77,861,055.11		

（2）因转移而终止确认的金融资产

项目	转移方式	终止确认金额	与终止确认相关的利得或损失
应收款项融资	背书	35,563,717.62	
应收账款	保理	7,694,792.39	-165,970.27
合计		43,258,510.01	-165,970.27

（3）转移金融资产且继续涉入形成的资产、负债的金额

项目	资产转移方式	继续涉入形成的资产金额	继续涉入形成的负债金额
应收票据	背书	2,609,853.23	2,609,853.23
应收账款保理融资	保理	23,743,227.97	23,743,227.97
应收债权凭证背书	背书	8,249,463.90	8,249,463.90
合计		34,602,545.10	34,602,545.10

十、公允价值

按照在公允价值计量中对计量整体具有重大意义的最低层次的输入值，公允价值层次可分为：

第一层次：相同资产或负债在活跃市场中的报价（未经调整的）。

第二层次：直接（即价格）或间接（即从价格推导出）地使用除第一层次中的资产或负债的市场报价之外的可观察输入值。

第三层次：资产或负债使用了任何非基于可观察市场数据的输入值（不可观察输入值）。

(1) 以公允价值计量的项目和金额

期末，以公允价值计量的资产及负债按上述三个层次列示如下：

项 目	第一层次公 允价值计量	第二层次公 允价值计量	第三层次公 允价值计量	合计
一、持续的公允价值计量				
（一）交易性金融资产			10,887,618.96	10,887,618.96
1. 债务工具投资			10,887,618.96	10,887,618.96
（二）应收款项融资	--		38,974,226.12	38,974,226.12

本公司的其他金融资产及金融负债的公允价值计量未发生第一层次和第二层次之间的转换，亦无转入或转出第三层次的情况。

对于在活跃市场上交易的金融工具，本公司以其活跃市场报价确定其公允价值；对于不在活跃市场上交易的金融工具，本公司采用估值技术确定其公允价值。所使用的估值模型主要为现金流量折现模型和市场可比公司模型等。估值技术的输入值主要包括无风险利率、基准利率、汇率、信用点差、流动性溢价、缺乏流动性折扣等。

(2) 第三层次公允价值计量中使用的重要的不可观察输入值的量化信息

内 容	期末公允价 值	估值技术	不可观察输入 值	范围（加权平均值）
交易性金融资产	10,887,618.96	公允价值的确定，使用第三层次输入值。本公司以预计可收回金额确定其公允价值。	不适用	不适用
应收款项融资	38,974,226.12	账面余额减除预期信用损失为公允价值	不适用	不适用

(3) 不以公允价值计量但披露其公允价值的项目和金额

本公司以摊余成本计量的金融资产和金融负债主要包括：货币资金、应收票据、应收账款、其他应收款、一年以内到期的非流动资产、其他非流动资产、短期借款、应付票据、应付账款、其他应付款等。

由于上述金融资产和金融负债账面价值与公允价值相差很小，故以账面价值计量。

十一、关联方及关联交易

1、本公司的母公司情况

本公司不存在母公司，杭州兴润投资有限公司为公司的第一大股东，持股比例为 15.80%。本公司的实际控制人为王来兴，期末王来兴直接和间接控制公司 56.42% 股份的表决权。

2、本公司的子公司情况

子公司情况详见附注七、1。

3、本公司的合营企业和联营企业情况

本期与本公司发生关联方交易，或前期与本公司发生关联方交易形成余额的其他合营或联营企业情况如下：

合营或联营企业名称	与本公司关系
中煤地下空间科技（深圳）有限公司	本公司持股 10%的联营公司
上海鑫慧东电气科技有限公司	本公司持股 35%的联营公司
南京鑫慧东电气科技有限公司	上海鑫慧东电气科技有限公司全资子公司

4、本公司的其他关联方情况

关联方名称	与本公司关系
绍兴咸亨集团股份有限公司	公司持股 5%以上股东
绍兴咸亨五金超市发展有限公司	受绍兴咸亨集团股份有限公司控制
绍兴市咸亨酒店有限公司	受绍兴咸亨集团股份有限公司控制
北京咸亨餐饮有限公司	受绍兴咸亨集团股份有限公司控制
绍兴市咸亨食品销售有限公司	受绍兴咸亨集团股份有限公司控制
绍兴咸亨新青年酒店有限公司	受绍兴咸亨集团股份有限公司控制
绍兴市机械五金批发有限公司	受绍兴咸亨集团股份有限公司控制
赵润因	公司实际控制人王来兴之配偶
叶青	公司董事夏剑剑之配偶

5、关联交易情况

（1）关联采购与销售情况

① 采购商品、接受劳务

关联方	关联交易内容	本期发生额	上期发生额
上海鑫慧东电气科技有限公司	货物	8,358,995.23	3,274,193.22
绍兴市咸亨食品销售有限公司	食品	2,395,934.54	3,222,904.90
南京鑫慧东电气科技有限公司	货物	1,564,547.18	

咸亨国际科技股份有限公司
 财务报表附注
 2025 年度（除特别注明外，金额单位为人民币元）

关联方	关联交易内容	本期发生额	上期发生额
绍兴咸亨五金超市发展有限公司	货物	512,333.50	11,894.70
绍兴市咸亨酒店有限公司	餐饮、住宿	461,568.99	727,853.49
北京咸亨餐饮有限公司	餐饮	76,155.00	131,885.00
绍兴市机械五金批发有限公司	货物	4,559.74	3,882.74
绍兴咸亨新青年酒店有限公司	住宿	2,254.71	7,745.29
小计		13,376,348.89	7,380,359.34

② 出售商品、提供劳务

关联方	关联交易内容	本期发生额	上期发生额
中煤地下空间科技（深圳）有限公司	服务	1,467,699.39	41,141.51
上海鑫慧东电气科技有限公司	货物	27,300.88	
绍兴咸亨五金超市发展有限公司	货物	3,141.59	15,081.42
绍兴市机械五金批发有限公司	货物	1,061.95	1,672.57
绍兴市咸亨酒店有限公司	服务		4,245.28
小计		1,499,203.81	62,140.78

(2) 关联租赁情况

公司承租

出租方名称	租赁资产种类	简化处理的短期租赁和低价值资产租赁的租金费用以及未纳入租赁负债计量的可变租赁付款额	
		本期发生额	上期发生额
王来兴、赵润因夫妇	房产	340,926.34	392,115.66
叶青	房产	270,664.64	264,350.52
小计		611,590.98	656,466.18

(3) 关键管理人员薪酬

项目	本期发生额（万元）	上期发生额（万元）
关键管理人员薪酬	1,875.19	1,756.82

6、关联方应收应付款项

(1) 应收关联方款项

项目名称	关联方	期末余额		上年年末余额	
		账面余额	坏账准备	账面余额	坏账准备
应收账款	中煤地下空间科技（深圳）有限公司	1,409,371.35	70,468.57	43,610.00	2,180.50
应收账款	绍兴咸亨五金超			5,500.00	275.00

咸亨国际科技股份有限公司
 财务报表附注
 2025 年度（除特别注明外，金额单位为人民币元）

项目名称	关联方	期末余额		上年年末余额	
		账面余额	坏账准备	账面余额	坏账准备
应收账款	市发展有限公司 绍兴市机械五金 批发有限公司			1,890.00	94.50
小计		1,409,371.35	70,468.57	51,000.00	2,550.00

(2) 应付关联方款项

项目名称	关联方	期末余额	上年年末余额
应付账款	上海鑫慧东电气科技有限公司	4,233,399.87	439,500.00
应付账款	南京鑫慧东电气科技有限公司	883,420.00	
应付账款	绍兴咸亨五金超市发展有限公司	17,212.10	6,411.14
应付账款	绍兴市机械五金批发有限公司	477.88	
小计		5,134,509.85	445,911.14

十二、股份支付

1、股份支付总体情况

授予对象类别	本期授予		本期行权		本期解锁		本期失效	
	数量	金额	数量	金额	数量	金额	数量	金额
销售人员	3,931,000	28,656,990.00			1,223,760	8,474,245.20	545,240	3,811,134.80
管理人员	1,749,000	12,750,210.00			1,202,800	8,403,406.00	323,200	2,260,114.00
研发人员	290,000	2,114,100.00			248,400	1,707,018.00	65,600	453,512.00
生产人员	30,000	218,700.00			45,000	315,900.00		
合计	6,000,000	43,740,000.00			2,719,960	18,900,569.20	934,040	6,524,760.80

期末发行在外的股票期权或其他权益工具

授予对象类别	期末发行在外的股票期权		期末发行在外的其他权益工具	
	行权价格的范围	合同剩余期限	行权价格的范围	合同剩余期限
销售人员			7.29	9 个月-33 个月
管理人员			7.29	9 个月-33 个月
研发人员			7.29	9 个月-33 个月
生产人员			7.29	9 个月 33 个月

2、以权益结算的股份支付情况

授予日权益工具公允价值的确定方法	限制性股票按授予日收盘价和授予价的差额
授予日权益工具公允价值的重要参数	
可行权权益工具数量的确定依据	预计可以达到行权条件的数量

咸亨国际科技股份有限公司
 财务报表附注
 2025 年度（除特别注明外，金额单位为人民币元）

授予日权益工具公允价值的确定方法	限制性股票按授予日收盘价和授予价的差额
本期估计与上期估计有重大差异的原因	无
以权益结算的股份支付计入资本公积的累计金额	150,570,421.71

3、本期股份支付费用

授予对象类别	以权益结算的股份支付费用	以现金结算的股份支付费用
销售人员	5,762,859.26	
管理人员	3,106,843.16	
研发人员	586,910.82	
生产人员	118,821.39	
合计	9,575,434.63	

十三、承诺及或有事项

1、重要的承诺事项

截至 2025 年 12 月 31 日，公司未到期保函情况如下：

保函种类	保函金额	开立条件	保函到期日
履约保函	9,660,494.99	授信及保证金	2028 年 8 月 1 日
质量保函	3,521,436.21	授信及保证金	2028 年 12 月 4 日
投标保函	90,000.00	授信	2026 年 1 月 26 日

截至 2025 年 12 月 31 日，本公司不存在其他应披露的承诺事项。

2、或有事项

截至 2025 年 12 月 31 日，本公司不存在应披露的重大或有事项。

十四、资产负债表日后事项

1、资产负债表日后利润分配情况

拟分配的利润或股利	126,911,892.00
经审议批准宣告发放的利润或股利	

根据 2026 年 4 月 19 日第三届董事会第二十五次会议审议通过的公司《关于 2025 年度利润分配预案及 2026 年中期分红授权的议案》，公司拟以实施权益分派股权登记日登记的总股本为基数，向全体股东每 10 股派发现金红利人民币 3.1 元（含税），截至 2026 年 3 月 31 日，公司总股本 409,393,200 股，以此计算合计拟派发现金红利 126,911,892.00 元（含税），剩余未分配利润结转以后年度分配；公司不进行资本公积转增股本，不送红股。本次利润分配预案尚需提交公司 2025 年年度股东大会审议通过。

- 2、根据 2026 年 4 月 19 日第三届董事会第二十五次会议，公司董事会同意提请股东会授权董事会以简易程序向特定对象发行融资总额不超过人民币 3 亿元且不超过最近一年末净资产 20% 的人民币普通股（A 股），授权期限为 2025 年年度股东会通过之日起至 2026 年年度股东会召开之日止，该议案尚需提交公司 2025 年年度股东大会审议通过。
- 3、截至 2026 年 4 月 19 日，本公司不存在其他应披露的资产负债表日后事项。

十五、其他重要事项

1、分部报告

本公司主要业务为生产和销售工具仪器产品及提供相关服务。公司将此业务视为作为一个整体实施管理、评估经营成果。因此，本公司无需披露分部信息。本公司收入分解信息详见本本财务报告附注五、37。

2、到期未收回理财产品及公允价值变动损失

截至 2025 年 12 月 31 日，公司持有的到期未收回理财产品成本 125,465,943.41 元，本期确认公允价值变动损失 5,282,906.26 元，累计确认公允价值变动损失 114,578,324.45 元，期末账面价值 10,887,618.96 元。公司将到期未收回理财产品分类为第三层次公允价值计量的金融工具，公允价值判断依据主要系理财产品预计可收回金额。本期理财产品公允价值变动损失减少净利润 3,962,179.70 元。

十六、母公司财务报表主要项目注释

1、应收票据

票据种类	期末余额			上年年末余额		
	账面余额	坏账准备	账面价值	账面余额	坏账准备	账面价值
商业承兑 汇票	10,310,245.72	601,492.87	9,708,752.85	5,262,504.83	268,368.57	4,994,136.26
财务公司 承兑汇票	3,215,464.18	162,900.41	3,052,563.77			
合计	13,525,709.90	764,393.28	12,761,316.62	5,262,504.83	268,368.57	4,994,136.26

(1) 期末本公司无已质押的应收票据

(2) 期末本公司已背书或贴现但尚未到期的应收票据

种类	期末终止确认金额	期末未终止确认金额
商业承兑票据		2,267,190.85
财务公司承兑汇票		539,702.75
合计		2,806,893.60

(3) 按坏账计提方法分类

类别	账面余额		期末余额		账面价值
	金额	比例(%)	金额	坏账准备 预期信用损失率(%)	
按组合计提坏账准备	13,525,709.90	100.00	764,393.28	5.65	12,761,316.62
其中：					
商业承兑汇票	10,310,245.72	76.23	601,492.87	5.83	9,708,752.85
财务公司承兑汇票	3,215,464.18	23.77	162,900.41	5.07	3,052,563.77
合计	13,525,709.90	100.00	764,393.28	5.65	12,761,316.62

续：

类别	账面余额		上年年末余额		账面价值
	金额	比例(%)	金额	坏账准备 预期信用损失率(%)	
按组合计提坏账准备	5,262,504.83	100.00	268,368.57	5.10	4,994,136.26
其中：					
商业承兑汇票	5,262,504.83	100.00	268,368.57	5.10	4,994,136.26
财务公司承兑汇票					
合计	5,262,504.83	100.00	268,368.57	5.10	4,994,136.26

按组合计提坏账准备的应收票据

组合计提项目：商业承兑汇票

名称	期末余额			上年年末余额		
	应收票据	坏账准备	预期信用损失率(%)	应收票据	坏账准备	预期信用损失率(%)
商业承兑汇票	10,310,245.72	601,492.87	5.83	5,262,504.83	268,368.57	5.10
合计	10,310,245.72	601,492.87	5.83	5,262,504.83	268,368.57	5.10

组合计提项目：财务公司承兑汇票

名称	期末余额			上年年末余额		
	应收票据	坏账准备	预期信用损失率(%)	应收票据	坏账准备	预期信用损失率(%)
财务公司承兑汇票	3,215,464.18	162,900.41	5.07			
合计	3,215,464.18	162,900.41	5.07			

咸亨国际科技股份有限公司
 财务报表附注
 2025 年度（除特别注明外，金额单位为人民币元）

(4) 本期计提、收回或转回的坏账准备情况

	坏账准备金额
期初余额	268,368.57
本期计提	496,024.71
期末余额	764,393.28

2、应收账款

(1) 按账龄披露

账 龄	期末余额	上年年末余额
1 年以内	1,219,271,774.68	906,631,405.28
1 至 2 年	84,333,518.96	172,352,209.88
2 至 3 年	35,226,765.66	14,787,483.31
3 至 4 年	5,507,796.13	6,992,302.06
4 至 5 年	5,334,700.56	2,015,816.16
5 年以上	2,171,469.34	422,613.50
小 计	1,351,846,025.33	1,103,201,830.19
减：坏账准备	85,369,243.77	70,307,811.40
合 计	1,266,476,781.56	1,032,894,018.79

(2) 按坏账计提方法分类披露

类 别	账面余额		期末余额		账面价值
	金额	比例(%)	金额	坏账准备	
按单项计提坏账准备	365,800.00	0.03	365,800.00	100.00	
按组合计提坏账准备	1,351,480,225.33	99.97	85,003,443.77	6.29	1,266,476,781.56
其中：应收其他客户	1,346,156,668.18	99.58	85,003,443.77	6.31	1,261,153,224.41
合并范围内关联方组合	5,323,557.15	0.39			5,323,557.15
合 计	1,351,846,025.33	100.00	85,369,243.77	6.32	1,266,476,781.56

续：

类 别	账面余额		上年年末余额		账面价值
	金额	比例(%)	金额	坏账准备	
按单项计提坏账准备	365,800.00	0.03	365,800.00	100.00	
按组合计提坏账准备	1,102,836,030.19	99.97	69,942,011.40	6.34	1,032,894,018.79

类别	账面余额		上年年末余额		账面价值
	金额	比例 (%)	金额	预期信用损失率 (%)	
其中：应收其他客户	1,087,878,150.73	98.61	69,942,011.40	6.43	1,017,936,139.33
合并范围内关联方组合	14,957,879.46	1.36			14,957,879.46
合计	1,103,201,830.19	100.00	70,307,811.40	6.37	1,032,894,018.79

按组合计提坏账准备的应收账款

组合计提项目：应收其他客户

账龄	期末余额			上年年末余额		
	账面余额	坏账准备	预期信用损失率 (%)	账面余额	坏账准备	预期信用损失率 (%)
1 年以内	1,213,948,217.53	60,697,410.88	5.00	891,673,525.82	44,583,676.29	5.00
1 至 2 年	84,333,518.96	8,433,351.90	10.00	172,352,209.88	17,235,220.99	10.00
2 至 3 年	35,226,765.66	7,045,353.13	20.00	14,787,483.31	2,957,496.66	20.00
3 至 4 年	5,507,796.13	2,753,898.07	50.00	6,992,302.06	3,496,151.03	50.00
4 至 5 年	5,334,700.56	4,267,760.45	80.00	2,015,816.16	1,612,652.93	80.00
5 年以上	1,805,669.34	1,805,669.34	100.00	56,813.50	56,813.50	100.00
合计	1,346,156,668.18	85,003,443.77	6.31	1,087,878,150.73	69,942,011.40	6.43

(3) 本期计提、收回或转回的坏账准备情况

	坏账准备金额
期初余额	70,307,811.40
本期计提	14,994,281.54
本期收回或转回	74,510.00
本期核销	7,359.17
期末余额	85,369,243.77

(4) 本期实际核销的应收账款情况

项目	核销金额
实际核销的应收账款	7,359.17

(5) 按欠款方归集的应收账款和合同资产期末余额前五名单位情况

单位名称	应收账款 期末余额	合同 资产 期末 余额	应收账款和合 同资产期末余 额	占应收账 款和合同 资产期末 余额合计 数的比 例%	应收账款坏账 准备和合同资 产减值准备期 末余额
第一名	129,129,507.75		129,129,507.75	9.55	6,456,475.39
第二名	106,159,774.62		106,159,774.62	7.85	5,307,988.73
第三名	94,563,403.73		94,563,403.73	7.00	4,728,170.19
第四名	59,797,770.25		59,797,770.25	4.42	2,989,888.51
第五名	34,600,356.86		34,600,356.86	2.56	1,730,017.84
合 计	424,250,813.21		424,250,813.21	31.38	21,212,540.66

3、其他应收款

项 目	期末余额	上年年末余额
应收股利	86,500.00	
其他应收款	431,020,344.37	146,056,856.57
合 计	431,106,844.37	146,056,856.57

(1) 应收股利

项 目	期末余额	上年年末余额
应收普通股股利	86,500.00	
小 计	86,500.00	
减：坏账准备		
合 计	86,500.00	

(2) 其他应收款

① 按账龄披露

账 龄	期末余额	上年年末余额
1 年以内	400,814,100.65	128,788,734.02
1 至 2 年	23,876,327.76	12,681,663.25
2 至 3 年	2,662,659.63	4,718,607.64
3 至 4 年	4,430,690.03	381,417.00
4 至 5 年	380,001.00	722,875.00
5 年以上	1,043,900.00	491,523.04
小 计	433,207,679.07	147,784,819.95
减：坏账准备	2,187,334.70	1,727,963.38
合 计	431,020,344.37	146,056,856.57

咸亨国际科技股份有限公司
 财务报表附注
 2025 年度（除特别注明外，金额单位为人民币元）

② 按款项性质披露

项 目	期末金额			上年年末金额		
	账面余额	坏账准备	账面价值	账面余额	坏账准备	账面价值
拆借款	402,444,493.05		402,444,493.05	126,134,297.49		126,134,297.49
押金保证金	28,006,236.27	2,041,561.81	25,964,674.46	19,590,155.60	1,620,757.78	17,969,397.82
其他	2,756,949.75	145,772.89	2,611,176.86	2,060,366.86	107,205.60	1,953,161.26
合 计	433,207,679.07	2,187,334.70	431,020,344.37	147,784,819.95	1,727,963.38	146,056,856.57

③ 坏账准备计提情况

期末处于第一阶段的坏账准备

类 别	账面余额	未来 12 个月 内的预期信 用损失率(%)	坏账准备	账面价值
按单项计提坏账准备				
按组合计提坏账准备	432,515,067.07	0.35	1,503,528.70	431,011,538.37
合并范围内关联方组合	402,444,493.05			402,444,493.05
应收其他款项	2,739,337.75	5.00	136,966.89	2,602,370.86
应收押金保证金组合	27,331,236.27	5.00	1,366,561.81	25,964,674.46
合 计	432,515,067.07	0.35	1,503,528.70	431,011,538.37

期末处于第二阶段的坏账准备

类 别	账面余额	整个存续期预 期信用损失率 (%)	坏账准备	账面价值
按单项计提坏账准备				
按组合计提坏账准备				
应收其他款项				
应收押金保证金组合				
合 计				

期末处于第三阶段的坏账准备

类 别	账面余额	整个存续期预 期信用损失率 (%)	坏账准备	账面价值
按单项计提坏账准备	675,000.00	100.00	675,000.00	
天元东建（天津）集团股份 公司	675,000.00	100.00	675,000.00	
按组合计提坏账准备	17,612.00	50.00	8,806.00	8,806.00
应收其他款项	17,612.00	50.00	8,806.00	8,806.00
应收押金保证金组合				

类别	账面余额	整个存续期预期信用损失率(%)	坏账准备	账面价值
合计	692,612.00	98.73	683,806.00	8,806.00

上年年末处于第一阶段的坏账准备

类别	账面余额	未来 12 个月内的预期信用损失率(%)	坏账准备	账面价值
按单项计提坏账准备				
按组合计提坏账准备	147,061,298.86	0.71	1,046,350.07	146,014,948.79
合并范围内关联方组合	126,134,297.49			126,134,297.49
应收其他款项	2,011,845.77	5.00	100,592.29	1,911,253.48
应收押金保证金组合	18,915,155.60	5.00	945,757.78	17,969,397.82
合计	147,061,298.86	10.00	1,046,350.07	146,014,948.79

上年年末处于第二阶段的坏账准备

类别	账面余额	整个存续期预期信用损失率(%)	坏账准备	账面价值
按单项计提坏账准备				
按组合计提坏账准备	30,909.09	10.00	3,090.91	27,818.18
应收其他款项	30,909.09	10.00	3,090.91	27,818.18
应收押金保证金组合				
合计	30,909.09	10.00	3,090.91	27,818.18

上年年末处于第三阶段的坏账准备

类别	账面余额	整个存续期预期信用损失率(%)	坏账准备	账面价值
按单项计提坏账准备	675,000.00	100.00	675,000.00	
天元东建（天津）集团股份公司	675,000.00	100.00	675,000.00	
按组合计提坏账准备	17,612.00	20.00	3,522.40	14,089.60
应收其他款项	17,612.00	20.00	3,522.40	14,089.60
应收押金保证金组合				
合计	692,612.00	97.97	678,522.40	14,089.60

④ 本期计提、收回或转回的坏账准备情况

坏账准备	第一阶段	第二阶段	第三阶段	合计
	未来 12 个月预期信用损失	整个存续期预期信用损失(未发生信用减值)	整个存续期预期信用损失(已发生信用减值)	

坏账准备	第一阶段	第二阶段	第三阶段	合计
	未来 12 个月预期信用损失	整个存续期预期信用损失(未发生信用减值)	整个存续期预期信用损失(已发生信用减值)	
期初余额	1,046,350.07	3,090.91	678,522.40	1,727,963.38
期初余额 在本期				
--转入第 二阶段				
--转入第 三阶段				
--转回第 二阶段				
--转回第 一阶段				
本期计提	462,241.30	-3,090.91	5,283.60	464,433.99
本期转回				
本期转销				
本期核销	5,062.67			5,062.67
其他变动				
期末余额	1,503,528.70		683,806.00	2,187,334.70

⑤ 本期实际核销的其他应收款情况

项 目	核销金额
实际核销的应收账款	5,062.67

⑥ 按欠款方归集的其他应收款期末余额前五名单位情况

单位名称	款项性质	其他应收款 期末余额	账龄	占其他应收款 期末余额合计 数的比例(%)	坏账准备 期末余额
万聚国际（杭州）供应链有限公司	拆借款	125,208,692.02	1 年以内	28.90	
咸亨国际（杭州）航空自动化有限公司	拆借款	97,888,090.38	1 年以内	22.60	
杭州贝特设备制造有限公司	拆借款	50,407,303.23	1 年以内	11.64	
浙江中能华源电力装备有限公司	拆借款	32,717,034.67	1 年以内	7.55	
杭州咸亨国际智能技术有限公司	拆借款	29,081,530.00	[注]	6.71	
合 计		335,302,650.30		77.40	

咸亨国际科技股份有限公司
 财务报表附注
 2025 年度（除特别注明外，金额单位为人民币元）

[注]账龄 1 年以内 10,624,407.65 元，1-2 年 18,457,122.35 元

4、长期股权投资

项 目	期末余额		上年年末余额			
	账面余额	减值准备	账面价值	账面余额	减值准备	账面价值
对子公司投资	546,155,187.37		546,155,187.37	479,297,950.58		479,297,950.58
对联营企业投资	35,018,319.90		35,018,319.90	34,543,418.87		34,543,418.87
合 计	581,173,507.27		581,173,507.27	513,841,369.45		513,841,369.45

(1) 对子公司投资

被投资单位	期初余额(账面价值)	减值准备期初余额	本期增减变动			期末余额(账面价值)	减值准备期末余额
			追加投资	减少投资	计提减值准备 其他		
杭州咸亨国际精测科技有限公司	3,700,000.00					3,700,000.00	
杭州贝特设备制造有限公司	35,776,024.70				168,470.09	35,944,494.79	
浙江万疆兴驰专用车辆有限公司	13,200,000.00					13,200,000.00	
浙江中能华源电力装备有限公司	5,868,675.86				76,577.31	5,945,253.17	
咸亨国际(杭州)电气制造有限公司	10,726,680.68				214,416.48	10,941,097.16	
咸亨国际(杭州)航空技术研究院有限公司	5,000,000.00					5,000,000.00	
咸亨国际(杭州)航空自动化有限公司	10,000,000.00				91,892.78	10,091,892.78	
咸亨国际(杭州)电气科技研究院有限公司	10,000,000.00				229,731.95	10,229,731.95	
杭州咸亨国际计量中心有限公司	2,000,000.00				107,208.24	2,107,208.24	
杭州咸亨国际智能技术有限公司	40,100,000.00		23,000,000.00			63,100,000.00	
杭州奇点感知技术有限公司	6,500,000.00		5,444,552.70		413,517.49	12,358,070.19	
探博士电气科技(杭州)有限公司	6,500,000.00		5,500,000.00		153,154.63	12,153,154.63	
安护电力技术(杭州)有限公司	8,000,000.00				45,946.39	8,045,946.39	
万聚国际(杭州)供应链有限公司	19,560,155.93				1,148,659.74	20,708,815.67	

咸亨国际科技股份有限公司

财务报表附注

2025 年度（除特别注明外，金额单位为人民币元）

汇聚国际（杭州）高科设备有限公司	3,894,238.59			3,894,238.59
咸亨国际电子商务有限公司	5,046,700.00		474,779.33	5,521,479.33
T&I Electric GmbH	188,195.00			188,195.00
Ever Stellar International PTE. LTD.	5,383.20			5,383.20
北京咸亨国际通用设备有限公司	21,670,645.80	5,000,000.00	382,886.59	27,053,532.39
上海咸亨国际通用设备有限公司	12,092,004.43		581,987.59	12,673,992.02
广州元亨电力科技有限公司	11,268,779.44		76,577.32	11,345,356.76
江苏咸亨国际科技发展有限公司	10,100,000.00			10,100,000.00
沈阳咸亨科技有限公司	1,266,128.00			1,266,128.00
成都咸亨电气有限公司	11,321,815.80		30,630.93	11,352,446.73
武汉咸亨国际轨道科技有限公司	1,891,066.02	7,600,000.00		9,491,066.02
武汉咸亨国际电气有限公司	10,000,000.00			10,000,000.00
郑州咸亨国际通用设备有限公司	11,945,276.37			11,945,276.37
新疆咸亨国际通用设备有限公司	12,988,200.00	10,000,000.00	260,362.87	23,248,562.87
兰州咸亨国际科技有限公司	5,112,458.14		45,946.39	5,158,404.53
长沙咸亨赛孚科技有限公司	6,040,000.00		107,208.24	6,147,208.24
绍兴咸亨电力设备有限公司	6,030,932.89			6,030,932.89
咸亨国际应急科技研究院（北京）有限公司	1,380,000.00			1,380,000.00
杭州咸亨国际应急救援装备有限公司	3,005,930.23			3,005,930.23
杭州咸亨国际应急科技有限公司	2,000,000.00			2,000,000.00
咸亨国际赛孚城（杭州）科技发展有限公司	2,218,659.50			2,218,659.50
咸亨国际（杭州）文化传媒有限公司	4,000,000.00			4,000,000.00
咸亨国际赛孚（杭州）实业有限公司	8,900,000.00			8,900,000.00
浙江咸亨创新产业中心有限公司	150,000,000.00			150,000,000.00
杭州咸亨国际数字科技有限公司		2,900,000.00		2,900,000.00
简固机电设备（上海）有限公司			137,839.16	137,839.16
浙江贝工设备制造有限公司			76,577.31	76,577.31
贝特（杭州）工业机			76,577.31	76,577.31

咸亨国际科技股份有限公司
 财务报表附注
 2025 年度（除特别注明外，金额单位为人民币元）

械有限公司				
探博士电气技术(杭州)有限公司			45,946.39	45,946.39
杭州咸亨校准检测技术有限公司			61,261.85	61,261.85
长沙亨特科技有限公司			45,946.39	45,946.39
浙江万疆兴驰专用车辆有限公司杭州分公司			76,577.31	76,577.31
北京咸亨新能源科技有限公司			168,470.09	168,470.09
天津咸亨智能科技有限公司			45,946.39	45,946.39
济南英伦电气有限公司			45,946.39	45,946.39
安徽咸亨国际通用设备有限公司			183,785.57	183,785.57
武汉咸亨国际能源科技有限公司			1,546,861.75	1,546,861.75
西安咸亨国际通用设备有限公司			137,839.18	137,839.18
杭州中科天维科技有限公司			61,261.86	61,261.86
河南正博电力科技有限公司			91,892.78	91,892.78
合 计	479,297,950.58	59,444,552.70	7,412,684.09	546,155,187.37

(2) 对联营企业投资

被投资单位	期初余额 (账面价 值)	减值准 备期初 余额	追加/新 增投资	减少投 资	权益法下 确认的 投资损益	本期增减变动			计提减 值 准备	其他	期末余额 (账面价 值)	减值准 备期末 余额
						其他综 合 收益调 整	其他权 益变动	宣告发放现 金股利或利 润				
中煤地下空 间科技(深 圳)有限公 司	12,128,169.63				66,763.43		5,578.38	271,000.00			11,929,511.44	
上海鑫慧东 电气科技 有限公司	22,415,249.24				1,987,908.38			1,314,349.16			23,088,808.46	
合 计	34,543,418.87				2,054,671.81		5,578.38	1,585,349.16			35,018,319.90	

5、营业收入和营业成本

(1) 营业收入和营业成本

项 目	本期发生额		上期发生额	
	收入	成本	收入	成本
主营业务	3,348,339,973.47	2,931,661,701.47	2,463,852,716.49	2,082,349,854.66
其他业务	4,652,824.50	1,326,956.65	5,190,273.09	968,329.93
合 计	3,352,992,797.97	2,932,988,658.12	2,469,042,989.58	2,083,318,184.59

(2) 营业收入、营业成本按产品类型划分

主要产品类型	本期发生额		上期发生额	
	收入	成本	收入	成本
主营业务：				
工器具类	2,470,107,077.46	2,190,084,031.12	1,749,192,395.61	1,513,318,514.17
仪器仪表类	743,281,475.66	640,997,886.49	603,910,069.84	497,451,828.37
技术服务	134,467,059.34	100,204,231.87	110,549,838.94	71,486,297.52
出租产品	484,361.01	375,551.99	200,412.10	93,214.60
小 计	3,348,339,973.47	2,931,661,701.47	2,463,852,716.49	2,082,349,854.66
其他业务：				
其他租赁	3,007,944.58	907,359.75	3,245,058.40	968,329.93
其他	1,644,879.92	419,596.90	1,945,214.69	
小 计	4,652,824.50	1,326,956.65	5,190,273.09	968,329.93
合 计	3,352,992,797.97	2,932,988,658.12	2,469,042,989.58	2,083,318,184.59

(3) 营业收入、营业成本按商品转让时间划分

项 目	本期发生额							
	工器具类		仪器仪表类		技术服务		其他	
	收入	成本	收入	成本	收入	成本	收入	成本
主营业务								
其中：在某一时点确认	2,470,107,077.46	2,190,084,031.12	743,281,475.66	640,997,886.49	134,467,059.34	100,204,231.87		
租赁收入							484,361.01	375,551.99
其他业务								
其中：在某一时点确认							1,644,879.92	419,596.90
租赁收入							3,007,944.58	907,359.75
合 计	2,470,107,077.46	2,190,084,031.12	743,281,475.66	640,997,886.49	134,467,059.34	100,204,231.87	5,137,185.51	1,702,508.64

(4) 与剩余履约义务有关的信息

截至 2025 年 12 月 31 日，尚未履行完毕的履约义务所对应的不含税交易价格为 84,914,387.37 元，预计将于 2026 年度确认收入。

咸亨国际科技股份有限公司
 财务报表附注
 2025 年度（除特别注明外，金额单位为人民币元）

6、投资收益

项 目	本期发生额	上期发生额
成本法核算的长期股权投资收益	182,336,651.45	150,092,450.59
权益法核算的长期股权投资收益	2,054,671.81	1,635,211.11
处置长期股权投资产生的投资收益		-2,479,335.66
理财产品投资收益	218,551.76	41,884.93
合 计	184,609,875.02	149,290,210.97

十七、补充资料

1、当期非经常性损益明细表

项 目	本期发生额	说明
非流动性资产处置损益，包括已计提资产减值准备的冲销部分	-1,595,433.57	
计入当期损益的政府补助，但与公司正常经营业务密切相关、符合国家政策规定、按照确定的标准享有、对公司损益产生持续影响的政府补助除外	7,071,209.88	
除同公司正常经营业务相关的有效套期保值业务外，非金融企业持有金融资产和金融负债产生的公允价值变动损益以及处置金融资产和金融负债产生的损益	-5,064,354.50	
除上述各项之外的其他营业外收入和支出	-259,688.37	
非经常性损益总额	151,733.44	
减：非经常性损益的所得税影响数	-602,940.11	
非经常性损益净额	754,673.55	
减：归属于少数股东的非经常性损益净影响数（税后）	258,701.80	
归属于公司普通股股东的非经常性损益	495,971.75	

2、净资产收益率和每股收益

报告期利润	加权平均净资产 收益率%	每股收益	
		基本每股收益	稀释每股收益
归属于公司普通股股东的净利润	14.96	0.65	0.65
扣除非经常性损益后归属于公司普通股股东的净利润	14.93	0.65	0.65

