

公司代码：603102

公司简称：百合股份



威海百合生物技术股份有限公司 2025 年年度报告

重要提示

一、本公司董事会及董事、高级管理人员保证年度报告内容的真实性、准确性、完整性，不存在虚假记载、误导性陈述或重大遗漏，并承担个别和连带的法律责任。

二、公司全体董事出席董事会会议。

三、容诚会计师事务所（特殊普通合伙）为本公司出具了标准无保留意见的审计报告。

四、公司负责人刘新力、主管会计工作负责人唐冬冬及会计机构负责人（会计主管人员）刘新志声明：保证年度报告中财务报告的真实、准确、完整。

五、董事会决议通过的本报告期利润分配预案或公积金转增股本预案

经容诚会计师事务所（特殊普通合伙）审计，截至2025年12月31日，母公司可供分配利润为887,078,233.89元。经公司第五届董事会第二次会议决议，公司2025年度拟以权益分派股权登记日登记的总股本为基数分配利润，本次利润分配预案如下：

公司拟向全体股东每10股派发现金红利7.5元（含税）。截至2025年12月31日，公司总股本64,000,000股扣减累计已回购的库存股1,726,100股，即62,273,900股，以此计算合计拟派发现金红利46,705,425.00元（含税），最终实际分配总额以实施权益分派股权登记日时有权参与本次权益分派的总股数为准计算。

根据《上海证券交易所上市公司自律监管指引第7号—回购股份》的有关规定，“上市公司以现金为对价，采用集中竞价方式、要约方式回购股份的，当年已实施的股份回购金额视同现金分红，纳入该年度现金分红的相关比例计算。”公司2025年度以集中竞价方式回购股份累计支付金额为30,015,388.00元，视同现金红利，加上该等金额后，公司2025年度现金分红金额共计76,720,813.00元（含税），占合并报表归属于上市公司股东的净利润比例为59.74%。

如在利润分配预案公告披露之日起至实施权益分派股权登记日期间公司总股本发生变动的，公司拟维持每股分配比例不变，相应调整分配总额。如后续总股本发生变化，将另行公告具体调整情况。

本次利润分配预案尚需提交公司股东会审议。

截至报告期末，母公司存在未弥补亏损的相关情况及其对公司分红等事项的影响

适用 不适用

六、 前瞻性陈述的风险声明

适用 不适用

本报告涉及的未来计划等前瞻性陈述，不构成公司对投资者实质承诺，请投资者注意投资风险。

七、 是否存在被控股股东及其他关联方非经营性占用资金情况

否

八、 是否存在违反规定决策程序对外提供担保的情况

否

九、 是否存在半数以上董事无法保证公司所披露年度报告的真实性、准确性和完整性

否

十、 重大风险提示

公司已在本报告中详细描述可能存在的风险，敬请查阅本报告“第三节管理层讨论与分析”。本报告涉及的未来计划等前瞻性陈述，不构成公司对投资者的实质承诺，请投资者注意投资风险。

十一、 其他

适用 不适用

目录

第一节	释义.....	5
第二节	公司简介和主要财务指标.....	7
第三节	管理层讨论与分析.....	11
第四节	公司治理、环境和社会.....	44
第五节	重要事项.....	57
第六节	股份变动及股东情况.....	78
第七节	债券相关情况.....	84
第八节	财务报告.....	84

备查文件目录	载有公司负责人、主管会计工作负责人、会计机构负责人（会计主管人员）签名并盖章的财务报表
	载有会计师事务所盖章、注册会计师签名并盖章的审计报告原件
	报告期内在中国证监会指定网站上公开披露过的所有公司文件的正本及公告的原稿

第一节 释义

一、 释义

在本报告书中，除非文义另有所指，下列词语具有如下含义：

常用词语释义		
公司、本公司、百合股份	指	威海百合生物技术股份有限公司
广发信德	指	广发信德投资管理有限公司
烟台春华	指	烟台春华投资有限公司
永利投资	指	荣成市永利投资管理有限公司
上海伟墨	指	上海伟墨投资合伙企业（有限合伙）
鸿洋神海洋生物	指	荣成市鸿洋神海洋生物技术产业有限公司
鸿洋神水产科技	指	山东鸿洋神水产科技有限公司
百合研究院	指	威海百合功能食品技术研究院有限公司
威海麦金利	指	威海麦金利生物工程有限公司，已于2019年5月被公司吸收合并后依法注销
保荐机构	指	广发证券股份有限公司
审计机构	指	容诚会计师事务所（特殊普通合伙）
中国证监会	指	中国证券监督管理委员会
《公司章程》	指	《威海百合生物技术股份有限公司章程》
《公司法》	指	《中华人民共和国公司法》
《证券法》	指	《中华人民共和国证券法》
《食品安全法》	指	《中华人民共和国食品安全法》
《食品安全法实施条例》	指	《中华人民共和国食品安全法实施条例》
《广告法》	指	《中华人民共和国广告法》
报告期	指	2025年度
报告期末	指	2025年12月31日
董事会	指	威海百合生物技术股份有限公司董事会
股东会	指	威海百合生物技术股份有限公司股东大会、股东会
元、万元	指	人民币元、人民币万元
营养保健食品	指	包括普通营养食品、保健食品、特殊膳食用食品 and 营养强化食品。
保健食品	指	声称具有特定保健功能或者以补充维生素、矿物质为目的食品，即适宜于特定人群食用，具有调节机体功能，不以治疗疾病为目的，并且对人体不产生任何急性、亚急性或者慢性危害的食品。包括功能性保健食品和营养素补充剂。
特殊膳食用	指	为满足特殊的身体或生理状况和（或）满足疾病、紊乱等状态下的特殊膳食需

食品		求，专门加工或配方的食品。这类食品的营养素和（或）其他营养成分的含量与可类比的普通食品有显著不同。主要包括婴幼儿配方食品、婴幼儿辅助食品、特殊医学用途配方食品以及其他特殊膳食用食品（如辅食营养补充品、婴幼儿辅助食品及运动营养食品等）。
营养强化食品	指	通过添加天然或人工合成的营养素和其他营养成分，以增加营养成分（价值）的食品。
婴幼儿辅助食品	指	供给6月-36月龄婴幼儿食用的婴幼儿谷类辅助食品和婴幼儿罐装辅助食品以及6月-36月龄婴幼儿及37月-60月龄儿童食用的辅食营养补充品。
特殊医学用途配方食品	指	为了满足进食受限、消化吸收障碍、代谢紊乱或特定疾病状态人群对营养素或膳食的特殊需要，专门加工配制而成的配方食品。
运动营养食品	指	为了满足运动者或者体力劳动者的新陈代谢、生理需要和对某些特殊营养的需要，按照特殊的配方方法专门加工的食品或者营养补品。
FDA	指	美国食品和药品管理局（Food and Drug Administration，简称FDA）针对需要在美国上市的食品、化妆品、药物、生物制剂、医疗设备和放射产品按照相应的法律、法规、标准和程序评价其安全性和有效性之后准予其上市销售的过程，是产品进入美国市场销售的准入条件。
HACCP 体系认证	指	Hazard Analysis and Critical Control Point 的缩写，即危害分析与关键控制点。HACCP 是控制食品安全的经济有效的管理体系，通过对食品加工、运输以至销售整个过程中的各种危害进行分析和控制，从而保证食品达到安全水平。
CNAS	指	中国合格评定国家认可委员会（CNAS），由国家认证认可监督管理委员会批准设立并授权的国家认可机构。通过 CNAS 实验室认可表明实验室具备了按相应认可准则开展检测的技术能力，可在认可范围内使用 CNAS 国家实验室认可标志和 ILAC 国际互认联合标志，报告书可获得相关协议方国家和地区认可机构的承认（54 个国家和地区）。
ISO9001	指	ISO9000 族标准所包括的一组质量管理体系核心标准之一，全称为质量管理体系要求，主要用于证实组织具有提供满足顾客要求和适用法规要求的产品的能力，目的在于增进顾客满意。
ISO14001	指	ISO14000 族标准所包括的一组环境管理体系认证标准之一，是由国际标准化组织制订的环境管理体系标准。
ISO45001	指	ISO45001 系列标准是由 OHSAS18001 职业健康和安全管理体系统演变而来，这一标准用于帮助组织改善职业健康安全绩效，并确保为员工提供安全的作业场所。
美国 NSF 认证	指	National Sanitation Foundation 的缩写，即美国全国卫生基金会。NSF 致力于公共卫生、安全、环境保护领域的标准制订、产品测试和认证服务工作，是公共卫生与安全领域的权威机构。
SEDEX 认证	指	Supplier Ethical Data Exchange 的缩写，即供货商商业道德信息交流。SEDEX 是一套网络数据库，用于帮助各公司储存其业务范围内的劳动准则信息，而且他们的客户也可以共享这些信息。许多零售商、超市、品牌商、供应商和其它组织都要求与之合作的农场、工厂和制造商参加 SEDEX 成员道德经营审核（SMETA），以确保其经营符合相关道德标准的要求，审核结果可以得到所有 SEDEX 会员的认可并被他们共享，供应商接受 SEDEX 验厂可以省去很多来自客户的重复审核。
加拿大 FSRN 认证	指	Foreign Site Reference Number 的缩写，即境外生产场地认证。加拿大健康管理部为确保进口商符合其国家法律规定，要求进口商在向加拿大出口产品前需取得境外生产场地认证。

第二节 公司简介和主要财务指标

一、公司信息

公司的中文名称	威海百合生物技术股份有限公司
公司的中文简称	百合股份
公司的外文名称	WeihaiBaiheBiologyTechnologicalCo.,Ltd.
公司的外文名称缩写	Biohigh
公司的法定代表人	刘新力

二、联系人和联系方式

	董事会秘书	证券事务代表
姓名	孙同波	夏鑫鑫、吕旭蕾
联系地址	荣成市天鹅湖经济技术开发区成大路2899号	荣成市天鹅湖经济技术开发区成大路2899号
电话	0631-7833031	0631-7833031
传真	0631-7830130	0631-7830130
电子信箱	suntongbo@sohu.com	suntongbo@sohu.com

三、基本情况简介

公司注册地址	荣成市天鹅湖经济技术开发区成大路552号
公司注册地址的历史变更情况	无
公司办公地址	荣成市天鹅湖经济技术开发区成大路2899号
公司办公地址的邮政编码	264321
公司网址	www.baiheshengwu.com
电子信箱	suntongbo@sohu.com

四、信息披露及备置地点

公司披露年度报告的媒体名称及网址	《证券时报》《中国证券报》《上海证券报》《证券日报》及巨潮资讯网（www.cninfo.com.cn）
公司披露年度报告的证券交易所网址	上海证券交易所（www.sse.com.cn）
公司年度报告备置地点	公司董事会办公室

五、公司股票简况

公司股票简况				
股票种类	股票上市交易所	股票简称	股票代码	变更前股票简称
A股	上海证券交易所	百合股份	603102	-

六、其他相关资料

公司聘请的会计师事务所（境内）	名称	容诚会计师事务所（特殊普通合伙）
	办公地址	北京市西城区阜成门外大街22号1幢10层1001-1至1001-26
	签字会计师姓名	顾庆刚、孙翔
报告期内履行持续督导职责的保荐机构	名称	广发证券股份有限公司
	办公地址	广东省广州市天河区马场路26号广发证券大厦
	签字的保荐代表人姓名	谭旭、金坤明
	持续督导的期间	2022年1月25日至2024年12月31日

截止报告期末，持续督导期已届满，鉴于公司募集资金尚未使用完毕，保荐代表人仍将继续对募集资金相关事项履行持续督导义务。

七、近三年主要会计数据和财务指标

（一）主要会计数据

单位：元币种：人民币

主要会计数据	2025年	2024年	本期比上年同期增减(%)	2023年
营业收入	910,926,738.19	801,399,192.56	13.67	871,251,536.54
利润总额	152,464,104.84	160,883,432.32	-5.23	193,421,064.99
归属于上市公司股东的净利润	128,434,924.35	139,309,114.98	-7.81	169,065,646.64
归属于上市公司股东的扣除非经常性损益的净利润	122,560,764.72	131,257,991.11	-6.63	162,561,061.68
经营活动产生的现金流量净额	186,024,462.31	127,647,807.89	45.73	193,851,041.12
	2025年末	2024年末	本期末比上年同期末增减(%)	2023年末
归属于上市公司股东的净资产	1,655,435,277.13	1,605,932,193.78	3.08	1,514,464,171.80
总资产	1,955,523,389.13	1,815,740,918.83	7.70	1,736,159,386.58

（二）主要财务指标

主要财务指标	2025年	2024年	本期比上年同期增减(%)	2023年
基本每股收益（元/股）	2.05	2.18	-5.96	2.64
稀释每股收益（元/股）	2.05	2.18	-5.96	2.64
扣除非经常性损益后的基本每股收益（元/股）	1.96	2.05	-4.39	2.54
加权平均净资产收益率（%）	7.72	8.95	减少1.23个百分点	11.39

扣除非经常性损益后的加权平均净资产收益率(%)	7.37	8.43	减少1.06个百分点	10.95
-------------------------	------	------	------------	-------

报告期末公司前三年主要会计数据和财务指标的说明

适用 不适用

经营活动产生的现金流量净额变动原因说明：主要系收入增长，销售商品、提供劳务收到的现金增加所致。

八、境内外会计准则下会计数据差异

(一) 同时按照国际会计准则与按中国会计准则披露的财务报告中净利润和归属于上市公司股东的净资产差异情况

适用 不适用

(二) 同时按照境外会计准则与按中国会计准则披露的财务报告中净利润和归属于上市公司股东的净资产差异情况

适用 不适用

(三) 境内外会计准则差异的说明：

适用 不适用

九、2025年分季度主要财务数据

单位：元币种：人民币

	第一季度 (1-3 月份)	第二季度 (4-6 月份)	第三季度 (7-9 月份)	第四季度 (10-12 月份)
营业收入	207,021,839.55	213,327,198.24	225,000,613.13	265,577,087.27
归属于上市公司股东的净利润	35,205,793.15	36,672,487.68	27,111,412.59	29,445,230.93
归属于上市公司股东的扣除非经常性损益后的净利润	35,008,720.74	34,630,966.07	22,618,013.83	30,303,064.08
经营活动产生的现金流量净额	52,023,678.44	22,206,184.58	69,224,444.38	42,570,154.91

季度数据与已披露定期报告数据差异说明

适用 不适用

十、非经常性损益项目和金额

适用 不适用

单位：元币种：人民币

非经常性损益项目	2025 年金额	附注（如适用）	2024 年金额	2023 年金额
非流动性资产处置损益，包括已计提资产减值准备的冲销部分	-12,557.56		131,100.25	-277,334.37
计入当期损益的政府补助，但与公司	4,410,308.48		7,105,491.60	6,844,681.64

正常经营业务密切相关、符合国家政策规定、按照确定的标准享有、对公司损益产生持续影响的政府补助除外				
除同公司正常经营业务相关的有效套期保值业务外，非金融企业持有金融资产和金融负债产生的公允价值变动损益以及处置金融资产和金融负债产生的损益			-	-
计入当期损益的对非金融企业收取的资金占用费			-	-
委托他人投资或管理资产的损益	1,045,984.02		1,261,986.30	1,105,237.35
对外委托贷款取得的损益			-	-
因不可抗力因素，如遭受自然灾害而产生的各项财产损失			-	-
单独进行减值测试的应收款项减值准备转回			-	-
企业取得子公司、联营企业及合营企业的投资成本小于取得投资时应享有被投资单位可辨认净资产公允价值产生的收益			-	-
同一控制下企业合并产生的子公司期初至合并日的当期净损益			-	-
非货币性资产交换损益			-	-
债务重组损益			-	-
企业因相关经营活动不再持续而发生的一次性费用，如安置职工的支出等			-	-
因税收、会计等法律、法规的调整对当期损益产生的一次性影响			-	-
因取消、修改股权激励计划一次性确认的股份支付费用			-	-
对于现金结算的股份支付，在可行权日之后，应付职工薪酬的公允价值变动产生的损益			-	-
采用公允价值模式进行后续计量的投资性房地产公允价值变动产生的损益			-	-
交易价格显失公允的交易产生的收益			-	-
与公司正常经营业务无关的或有事项产生的损益			-	-
受托经营取得的托管费收入			-	-
除上述各项之外的其他营业外收入和支出	1,465,090.33		997,799.13	-355,076.23
其他符合非经常性损益定义的损益项目			-	-
减：所得税影响额	1,037,189.51		1,445,253.41	812,923.43
少数股东权益影响额（税后）	-2,523.87		-	-
合计	5,874,159.63		8,051,123.87	6,504,584.96

对公司将《公开发行证券的公司信息披露解释性公告第1号—非经常性损益》未列举的项目认定为非经常性损益项目且金额重大的，以及将《公开发行证券的公司信息披露解释性公告第1号—非经常性损益》中列举的非经常性损益项目界定为经常性损益的项目，应说明原因。

适用 不适用

十一、存在股权激励、员工持股计划的公司可选择披露扣除股份支付影响后的净利润

适用 不适用

十二、采用公允价值计量的项目

适用 不适用

单位：元币种：人民币

项目名称	期初余额	期末余额	当期变动	对当期利润的影响金额
应收款项融资	17,115,804.99	17,363,278.53	247,473.54	-
合计	17,115,804.99	17,363,278.53	247,473.54	-

十三、其他

适用 不适用


第三节 管理层讨论与分析

一、报告期内公司从事的业务情况

(一) 公司主营业务及主要产品

1、主营业务情况

公司是一家专业从事营养保健食品的研发、生产和销售的国家高新技术企业。历经多年的研发与积累，公司已形成软胶囊、硬胶囊、片剂、粉剂、口服液、滴剂、瓶装饮品及袋装饮品等多剂型、规模化的生产能力，同时建立了高效的研发管理及供应链管理体系，能为国内外客户提供涵盖产品定位、配方研究、生产审批及成品生产等全流程服务。

公司始终坚持自主品牌发展战略，在持续为国内外营养保健食品品牌运营商提供高品质合同生产服务的同时，积极拓展自主品牌业务。目前，公司旗下拥有“百合康”、“福仔”、“鸿洋神”、“足力行”及报告期内新设立的“膳宝特”等多个自主品牌，精准覆盖家庭、婴幼儿、高端人士、中老年人等多元化消费群体。其中，“”品牌系经国家知识产权局（原国家工商行政管理总局）认定的中国驰名商标。未来，公司将进一步加大研发投入，重点加强婴幼儿辅助食品、运动营养食品、特殊医学用途配方食品等系列新产品的开发力度，致力于构建品类齐全、满足不同消费者多层次健康需求的产品结构体系。

2、主要产品情况

报告期内，公司持续强化产品矩阵建设，生产的营养保健食品覆盖软胶囊、硬胶囊、片剂、软糖、粉剂、口服液、滴剂、袋装饮品（果冻、瓶饮）等多种剂型，能够充分满足不同类型消费者的多样化需求与偏好。公司主要产品的剂型形态及规格示例如下：



全面的覆盖：从产品功能看，公司产品主要涵盖增强免疫力、增加骨密度、通便、祛黄褐斑、辅助降血糖、减肥、缓解体力疲劳、缓解视疲劳、改善生长发育等 18 项保健功能。

精准的品类布局：从产品类别看，公司产品体系主要划分为骨骼健康、基础营养（维生素、矿物质、蛋白质）、男性健康、女性健康、心脑血管健康、婴幼儿/儿童/青少年健康、中老年健康等核心类别。

满足全生命周期健康需求：凭借上述丰富、全面且不断创新的产品结构与剂型组合，公司能够有效满足家庭、婴幼儿/儿童/青少年、中老年人、高端人士等多元化消费群体的差异化健康需求。

（二）公司经营模式

1、采购模式

公司采购的主要原材料有 200 多种，主要包括明胶、鱼油、硫酸软骨素、磷虾油、大豆分离蛋白、DHA 藻油、蜂胶等。

公司制定了完善的原辅材料采购制度，从源头开始严格控制产品质量。对于生产经营所需的原材料，公司一般择优选择 2 家或以上的合格供应商，以保证供应的稳定性。对于大宗原材料，公司一般会预留一定的安全库存，以确保生产经营的稳定性。

（1）合格供应商制度

公司建立了完善的供应商甄选制度，在成为公司合格供应商前，公司采购部、质量部、研发部、检测中心一般会综合考虑其产品质量稳定性、采购价格、交货期、质量管理水平等因素，采用现场考评和产品质量检测相结合的方式对供应商进行考察评价，并持续跟踪，所有物料一般会择优选择 2 家或以上合格供应商。

（2）原辅材料存储控制

公司拥有完善的原辅材料储存管理制度。原辅材料由仓储部按照技术标准和要求储存，储存过程中保管员会定期对物料储存条件进行巡查，保证物料储存条件始终符合标准和要求。

（3）原辅材料质量控制

营养保健食品所需原料对生产环境、工艺流程、生产技术水平及产品质量的要求极高，公司对采购流程各个环节、供应商选择、原辅材料进出库始终进行严格把关，对主要原料严格执行批次检测制度，检验合格后才可进入下一环节的生产。

2、生产模式

公司采用“备货生产+以销定产”相结合的模式开展生产经营。公司设有生产部负责产品生产，对历史销量较大，且自主配方的产品，公司采用“备货生产”的生产方式，以便有效利用产能，

保证销售旺季订单的按时完成；对于客户定制或销量较小的产品，公司采用“以销定产”的生产方式，即由销售部门根据客户订单将月度生产计划下达至生产部门，实行接单生产。

生产部根据需求计划统筹安排生产。公司在各生产环节均设置了标准化的作业流程；鉴于部分客户存在多品种、多批次、小批量的采购特点，公司在生产过程中注重柔性化的资源配置，确保能根据实际需求及时换产。公司对每批产品必须经过严格的质量检验，质量检验合格、批生产记录审核合格和批检验审核合格后方可入库。

3、销售模式

公司的销售模式主要分为合同生产和自主品牌两种。合同生产模式下，公司向品牌运营商提供产品开发、生产和技术服务；自主品牌模式下，公司产品通过经销商、药店等线下渠道，以及天猫、京东等线上平台进行销售。报告期内，公司对大部分客户采用款到发货的结算模式，但对部分合作稳定或具有良好信誉的优质客户，公司会给予其一定的信用期（一般不超过3个月）。

公司销售模式具体如下：

（1）合同生产模式

合同生产是公司主要的销售模式，主要服务对象为国内外的品牌运营商。公司设置合同生产业务部，负责合同生产业务市场运作及销售管理工作，包括市场信息的收集分析、市场开拓、客户服务、销售计划等。

合同生产模式下，公司根据客户需求特点，通过系统的市场调研与研发，向客户提供产品定位、配方研究、生产审批及成品生产等全流程服务。报告期内，公司合同生产客户的获取方式主要为行业展会推介、业务团队市场开发以及客户主动联系公司开展合作等，个别情况下公司也通过经销商推广合同生产业务。

（2）自主品牌模式

公司自主品牌包括“百合康”、“鸿洋神”、“福仔”和“膳宝特”等，自主品牌模式主要分为经销模式和直营模式两种，具体介绍如下：

①经销模式

经销模式是以城市或地区为单位，选择一个或多个有资金实力、网络覆盖能力强、有较强市场推广能力、认可公司经营理念的团队为公司的经销商。经销模式将公司研发、生产、品牌、营销等方面的优势与各经销商的渠道优势结合起来，是公司目前自主品牌运营的主要销售模式。

公司的经销模式按渠道可以分为线上经销和线下经销。在线下经销模式下，公司的下游销售渠道一般为药店、商超等；在线上经销模式下，公司下游销售渠道主要为经销商在京东、天猫及拼多多等第三方电商平台开设的店铺。

②直营模式

公司的直营模式按渠道可分为线下直营和线上直营两类，具体如下：

A.线下直营

线下直营模式下，公司主要与国内大、中型连锁药店合作。公司负责提供产品、市场营销方案、销售支持、人员培训和售后服务等；零售终端则负责执行营销方案，实行全店全员推广。

B.线上直营

线上直营模式下，公司主要通过在北京、天猫、苏宁等大型电商平台设立官方旗舰店或专营店的形式销售“百合康”、“鸿洋神”品牌营养保健食品。

报告期内公司新增重要非主营业务的说明

适用 不适用

二、报告期内公司所处行业情况

2025年，我国营养保健食品行业在人口老龄化加速与全民健康意识向“主动健康”深化的双重驱动下，延续了强劲发展势头，全年呈现“稳中有进、质效齐升”的态势。行业规模持续扩容，结构升级从“量”的增长转向“质”的突破，高端化、精准化、场景化成为贯穿全年的核心发展主线。

（一）行业持续扩容与结构升级

2025年全年，行业在经历了上半年增长后，下半年消费韧性进一步显现。老年群体对慢性病管理与功能养护的需求持续增强；中年群体健康管理前置化趋势显著，带动防病型、抗衰型产品渗透率稳步提升；年轻消费群体则继续引领便捷化、零食化、趣味化的产品创新方向。全年来看，高端功能性产品市场表现优于行业平均水平，消费升级趋势在消费分层背景下愈发清晰，行业正加速从“泛功能化”供给向“精准化、个性化”服务转型。

（二）政策环境优化与监管体系完善

2025年是行业政策创新从“试点探索”走向“全面深化”的关键之年，全年监管框架持续优化，形成“规范发展、鼓励创新、强化保护”的良性互动格局。

1.政策红利持续释放与深化

全年食药物质管理政策进入实质性落地阶段。当归、黄芪等传统物质标注健康益处的细则进一步明确，为企业开发合规、有效的药食同源产品提供了清晰路径；天麻、黄精等特色物质纳入管理目录后，其应用范围和市场认知度快速提升。复方配伍备案试点稳步扩围，推动了更多经典名方向现代营养保健食品转化。功能声称管理方面，全年完成了对部分证据不足声称的清理，统一规范了表述方式，并强化了对少年儿童群体的特殊保护，行业整体合规水平显著提升。

2.监管效能与市场秩序双提升

全年监管体系实现了从“事后惩处”向“全链条风险防控”的转变。覆盖“评价监测、风险防控、监督检验、不良反应追踪”的监管网络运行更加成熟。针对涉老领域的虚假宣传专项整治贯穿全年，对非法添加等违法行为保持高压态势，有效净化了市场环境，为合规经营、注重研发与品质的企业创造了更公平的竞争空间。

（三）产品创新与消费场景深度融合

2025年，产品创新与消费场景的匹配度从“初步结合”迈向“深度融合”，行业已构建起以消费者健康需求为中心的立体化产品生态。

1.产品形态创新常态化，精准触达多元场景

全年来看，凝胶糖果、功能性软糖、便捷条包等“零食化”剂型已从创新尝试发展为成熟品类，成为年轻消费群体“碎片化养生”的主流选择。透皮贴剂、口腔膜剂等新型载体在睡眠管理、运动恢复、情绪调节等即时性健康干预场景中的应用进一步拓展，标志着产品形态创新正从“便捷化”向“功能高效化”升级。

2.技术升级赋能场景解决方案深度

全年行业研发投入持续，技术升级成为提升场景解决方案能力的关键。药食同源原料在标准化、安全性评价方面取得长足进步，其在慢病调理、四季养生等成熟场景的应用更加深入和规范；复配技术与复方配伍研究的突破，使得产品能够更有效地针对综合抗衰、代谢综合征等多靶点健康问题提供协同解决方案，满足了中高净值人群对深度健康管理的专业化需求。

3.需求分层驱动产品矩阵立体化

经过全年的市场检验与迭代，行业已形成覆盖全生命周期、适配不同健康目标的立体化产品矩阵：面向老年群体的高安全性功能制剂，强调成分明确、效果可靠；面向中年群体的高效复合配方，聚焦防病抗衰、多靶点调节；面向年轻消费群体的功能性便捷产品，注重体验感、分享性与消费场景的即时适配。三者共同构成了层次清晰、互补协同的行业供给新生态。

（四）跨境监管步入“强合规”时代，行业加速洗牌，合规能力成核心竞争力

2025年，跨境营养保健食品监管迎来历史性转折。10月14日，《中华人民共和国进口食品境外生产企业注册管理规定》（海关总署令第280号，以下简称“新规”）正式发布，标志着跨境监管逻辑从“鼓励发展”全面转向“规范发展”，合规要求被提升至史无前例的高度，深刻重塑行业竞争格局。

新规的出台，使跨境营养保健食品的合规门槛从“产品端”延伸至“工厂端”，从“事后抽检”延伸至“源头注册”。合规周期显著拉长，合规投入大幅增加。大量不具备源头合规能力的中小品牌、贴牌商及灰色渠道运营者被迫退出市场。行业竞争逻辑彻底转向“合规驱动、品质竞争”。

三、经营情况讨论与分析

2025年，受国内消费市场结构性调整与行业监管全面趋严的双重影响，我国营养保健食品行业呈现出“增速换挡、合规重塑、结构优化”的鲜明特征。面对行业需求分化与跨境监管升级的复杂形势，公司管理层在董事会的领导下，以“科技驱动+服务赋能”双核战略为指引，以产品创新与合规建设为核心抓手，持续优化渠道结构，强化全球供应链韧性，推动企业在强监管时代实现稳健发展。

报告期内，面对行业需求分散、消费分层深化及跨境监管史无前例升级的多重挑战，公司以价值重构、韧性经营和合规先行为核心策略，实现营业收入91,092.67万元，同比增长13.67%，实现归属于上市公司股东的扣除非经常性损益的净利润12,256.08万元，同比下降6.63%。回顾过去一年，公司重点开展了以下工作：

1、研发突破工作：2025年，公司研发体系持续高产，全年累计获批保健食品备案凭证达128项，批文储备稳居行业前列。虽然当期营收规模增长带来研发费用率的结构性摊薄，但公司单位研发投入的产出效率和面向未来功能声称体系的卡位能力均显著增强，为后续经营增长积蓄了扎实的创新动能。

2、市场营销工作：2025年，公司以“服务深化年”为核心定位，围绕客户价值深化市场战略，通过自有品牌战略升级、全域渠道深耕、国际化布局与跨境合规赋能，构建起“品牌+渠道+服务”三位一体的全域营销生态体系，进一步巩固行业领先地位

(1) 自有品牌战略升级：多品牌协同发力，膳宝特强势突围：报告期内，膳宝特产品已成功进驻胖东来、步步高等国内头部大型商超体系，凭借“药食同源”的产品属性与“轻滋养”的品牌定位，在终端展现出的一定的动销潜力。公司与家家悦集团达成战略合作，通过工厂直供商超的平价模式，将膳宝特系列小袋便携饮（如红参饮、甘草麦冬枇杷饮等）及百合康蛋白粉等大单品推向更多百姓家庭，实现“优质产品力”与“高效渠道力”的深度融合；2025年5月，膳宝特荣膺2025NHNE营养星球大赏“年度影响力品牌银奖”，标志着其品牌价值获得行业权威认可。

(2) 全球化拓展方面：公司加速国际化服务能力输出，报告期内亮相瑞士Vitafoods欧洲健康原料展、美国SupplySideWest(SSW)等全球行业顶级展会，向国际市场展示“中国质造”实力。展会期间，公司推出针对不同区域的定制化解决方案，深度服务海外战略客户；2025年8月，公司完成对新西兰公司Oranutrition56%股权的收购，标志着跨境业务从“产品出海”向“体系出海”的战略跃迁。未来公司将联合Ora工厂的国际认证资质(RMP等)，构建“国际研发-国内转化-全球销售”的闭环体系，为全球客户提供涵盖合规、生产、通关的全链路一体化服务

(3) 新赛道布局方面：公司持续深耕宠物营养领域，以用人类食物标准打造高品质的宠物营养食品为经营理念，依托已建成的4,000余平方米净化车间与10余条自动化生产线，全年开发并上市营养毛发、综合营养、骨骼健康、肠道健康、排毛安神、心护健康等6大系列产品矩阵，构

建起产品方案定制、包装设计、生产质检等全链式服务平台，宠物营养业务实现从0到1的跨越式发展。

3、跨境合规能力建设：2025年，跨境营养保健食品监管迎来历史性转折。10月14日，《中华人民共和国进口食品境外生产企业注册管理规定》（海关总署令第280号）正式发布，明确自2026年6月1日起，向中国境内出口食品的境外生产企业均需经海关总署注册，且包装上须强制标注注册编号，监管逻辑从“鼓励发展”全面转向“规范发展”。面对跨境监管史无前例的升级，公司以前瞻性战略眼光，将跨境合规能力建设提升至年度核心战略高度，系统构建“源头管控+全程追溯+责任清晰”的合规体系；跨境客户合规赋能，面对新规带来的行业洗牌，公司依托自身合规能力，为跨境品牌客户提供“跨境合规+本地化适配”专项赋能服务。通过聚合全球原料供应链及多国合规申报经验，公司推出涵盖注册辅导、包装合规整改、产品配方预审、追溯体系建设等全链路合规解决方案，帮助客户在强监管时代实现合规转型。

2026年，公司将以国家“构建新发展格局、推动高质量发展”战略为指引，围绕“合规深化年”与“品牌决胜年”双轮定位，紧密结合《“健康中国2030”规划纲要》《关于促进健康服务业发展的若干意见》及《中华人民共和国进口食品境外生产企业注册管理规定》等政策导向，深度融入国家扩大内需、激发健康消费潜能的宏观布局。公司将继续聚焦严肃营养产业生态构建，持续强化“科技驱动+服务赋能+合规先行”三位一体战略，推动营养保健食品产业向精准化、智能化、全球化、合规化方向升级。基于三年发展规划的收官之年，公司将以更高站位统筹消费端与供给端协同创新，加速形成“品牌+服务+合规+人才”的健康解决方案综合能力，未来重点从以下维度推进战略落地：

1、市场营销与服务生态升级：构建“品牌+渠道+服务”三维协同体系

面对健康消费市场“需求分层化、场景多元化、决策专业化”的持续深化，公司将以客户价值创造为核心，推动服务模式从“产品交付”向“价值共创”跃迁：

（1）品牌矩阵深化运营：今年公司将重点围绕“百合康+福仔+膳宝特”三大主要自有品牌，实施差异化运营策略。百合康继续深耕大众基础营养市场，以“高品质+超低价”战略巩固商超渠道基本盘；福仔聚焦婴童营养细分赛道，依托科学配方拓展母婴终端；膳宝特作为2026年品牌战略的重中之重，将加速渠道扩张与品类延伸——在已进驻胖东来、步步高、家家悦等头部商超的基础上，2026年计划实现全国重点区域商超体系覆盖率提升，并同步拓展精品超市、健康生活馆等新兴终端。产品端将进一步丰富“滋·润·护·健·疏·气”六大精准滋养系列，围绕熬夜修复、气血调理、肠道养护等高频亚健康场景，推出不低于10款新品，持续巩固“药食同源专业品牌”的市场认知。

（2）头部战略客户服务升级：聚焦TOP10战略客户，公司将从“联合研发”升级为“共创实验室”模式，2026年计划与3-5家头部客户共建爆品创新实验室，实现从市场洞察、配方设计到量产

交付的全流程协同。同时，依托智能工厂的数字化生产能力，力争将定制化产品交付周期再压缩15%。

(3) 中小客户赋能体系优化：公司将持续开放备案凭证库（截至报告期末，公司已获得备案与注册类保健食品证书共计1518项）、功效成分数据库及数字化选品工具，为中小成长型客户提供“菜单式”模块化解决方案，支持其快速响应市场变化。

2、自有品牌战略升级与价值深耕：膳宝特领衔，构建国民健康品牌矩阵

2026年，公司将把自有品牌战略提升至集团级核心战略高度，以“百合康”夯实基本盘、“膳宝特”打造增长极、“福仔”拓展新蓝海，构建覆盖全生命周期的国民健康品牌矩阵：

(1) 百合康：高性价比基座产品线持续迭代，公司将依托智能工厂规模化生产优势与绿色低碳工艺，敏锐捕捉消费升级与剂型创新的市场机遇，加速布局更具国人生活习惯契合度的创新型产品。以液体辅酶Q10为例——传统辅酶Q10多以片剂、软胶囊形态存在，存在吸收效率不高、服用不便等痛点，而液体剂型具有吸收快、生物利用度高、服用便捷等显著优势，更契合现代消费者对“高效、便捷、好体验”的升级需求。这一创新不仅体现了公司对消费趋势的精准洞察，更彰显了在行业“内卷”背景下以技术创新破局的应变能力。后续公司将持续围绕“剂型创新+功能细分”双轮驱动，在液体、软糖、条包等便捷剂型领域深化布局，进一步巩固在基础营养市场的领先地位。

(2) 膳宝特：2026年是膳宝特品牌从“从0到1”迈向“从1到N”的关键之年。公司将在以下维度重点发力：

渠道深化：在已进驻胖东来、步步高、家家悦的基础上，加速拓展至华东、华南、西南等重点区域的主流商超体系，力争提升全国TOP30商超系统覆盖率；

产品拓展：围绕“滋·润·护·健·疏·气”六大精准滋养系列，重点开发针对职场人群、中老年群体、女性群体的定制化产品，如红参阿胶饮、葛根枳椇子饮、百合酸枣仁膏方等便携装产品，持续强化“清洁标签”“五零配方”的差异化优势；

品牌塑造：持续深化“循证为本、慢病为锚、亚洲为基”的品牌理念，通过专业内容输出、权威背书、用户口碑传播，将膳宝特打造为药食同源领域的标杆品牌

数字化营销：针对年轻消费群体，公司将加大在新媒体等社交平台的种草投入，通过达人合作、场景化内容、知识科普等形式，实现线上种草与线下购买的闭环联动。

(3) 福仔：婴童营养品牌持续深耕。2026年，福仔新品剂型将重点拓展母婴专卖店、精品母婴超市等专业渠道，围绕“科学配方、温和吸收”的核心定位，丰富钙铁锌、益生菌、DHA等核心产品线，并启动与母婴垂直平台的内容合作，提升品牌在新生代父母中的认知度。

3、跨境合规战略升级：从“合规建设”到“合规赋能”

面对 2026 年 6 月 1 日《中华人民共和国进口食品境外生产企业注册管理规定》的正式施行，公司将跨境合规能力从“成本中心”升级为“价值中心”，构建“法规研判—源头管控—全程追溯—风险处置—客户赋能”五位一体的跨境合规价值体系：

(1) 全链条追溯体系全面落地：公司将持续完善“境外工厂—注册编号—进口通关—终端销售”的全链条追溯系统，确保每一批次进口产品均可实现精准追溯。同时，严格落实新规关于包装标注册编号的强制性要求，2026 年 6 月 1 日前完成所有跨境产品的包装合规整改。

(2) 跨境客户合规赋能深化：公司将依托自身跨境合规能力，为跨境品牌客户提供从境外工厂注册辅导、产品配方预审、包装合规整改到溯源系统搭建的全链路合规解决方案。2026 年，公司计划推出“跨境合规护航计划”，为重点客户提供一对一的合规诊断与整改服务，帮助客户在强监管时代构建可持续的合规竞争力。

(3) Oranutrition 战略价值释放：将继续深化对新西兰 Oranutrition 控股子公司的整合与协同，充分发挥其作为独立运营的境外生产基地的战略价值。Oranutrition 在保持独立运营机制的基础上，依托新西兰本土区位优势及 RMP（风险管理计划）等国际权威认证资质，成为百合股份全球化供应链布局的核心支点。2026 年，公司将重点推进以下工作：

国际研发资源导入：利用新西兰在乳制品、蜂产品、海洋生物等领域的原料资源优势，结合 Oranutrition 本地研发能力，向国内市场引入 2-3 款具有国际原料优势的创新产品，实现“国际原料+中国智造”的深度协同；

跨境生产服务输出：依托 Oranutrition 工厂的国际认证资质与独立生产能力，为国际品牌客户提供“新西兰原产+跨境合规+一站式通关”的全链路出海服务，帮助合作伙伴降低跨境供应链门槛，共享全球化发展红利；

全球供应链协同：与国内柔性智造基地形成“双枢纽”产能布局，在保持其独立运营效率的同时，提升公司应对全球市场波动的供应链韧性与响应速度。

4、人才战略升级与体系创新：打造全球化人才梯队

为支撑全球化资源整合与产业协同的战略纵深，公司将系统性推进人才架构革新，以构建“跨国资源运营能力”为核心，系统推进国际化人才体系建设，重点突破跨境技术转化、属地化合规运营与多区域供应链协同等关键领域：

(1) 跨境合规专才引进：2026 年，公司将组建由具有国际认证实战经验的专家领衔的跨境合规中心，计划引进 3-5 名具备海关、食药监、国际食品法规背景的高级合规人才，深度研究目标市场准入政策、标签标识规范及消费者权益保护法规，建立动态预警机制与快速响应流程。

(2) 品牌营销人才升级：围绕自有品牌战略，公司计划引进具有头部消费品品牌操盘经验的品牌总监级人才，主导膳宝特、百合康等品牌的整合营销与渠道拓展。同时，强化内容营销、私域运营、数字化投放等新营销能力的人才储备。

(3) 国际化人才梯队建设：引进具有国际健康企业任职背景的人才，主导研发成果异域适配、区域消费偏好分析及跨文化团队管理。同步实施“语言+产业”双轨培训计划，提升现有团队国际化协作素养。

(4) 供应链管理人才强化：通过与国际顶尖合同研发生产组织建立人才交流与合作机制，重点攻坚柔性生产排程、产能整合决策、跨国原料追溯等工业化难题，提升跨区域战略决策与风险预判能力。

四、报告期内核心竞争力分析

√适用 □不适用

(一) 前瞻性研发体系与敏锐市场响应能力

2025年，面对行业需求结构性调整与监管全面趋严的双重挑战，公司以研发体系的深度革新为核心，将研发重心从“基础技术储备”向“产品创新转化”深度延伸，构建了以市场需求为牵引、以剂型突破为抓手的敏捷研发能力。

1、以剂型创新引领消费趋势

报告期内，公司敏锐捕捉消费升级与剂型创新的市场机遇，推出双色片、双舱功能饮、营养包三大创新剂型。这并非简单的形态变化，而是一场关于产品精准性、稳定性和体验感的系统性升级。以新剂型麦角硫因双舱功能饮为例，其固态舱精选 EGCG、英国进口白石榴浓缩粉；液态舱则搭配德国进口胶原蛋白与 PQQ、麦角硫因等珍贵成分。这种创新的双舱设计不仅确保了每一种成分在饮用前都保持最佳活性状态，更通过科学的成分配比实现了营养协同效应，实现 1+1>2。三大创新剂型的成功推出，充分体现了公司对消费趋势的精准洞察，以及在行业“内卷”背景下以技术创新破局的差异化竞争能力。

2、药食同源产品创新突破

2025年4月，公司正式推出药食同源专业品牌膳宝特，标志着公司研发体系从“通用功能”向“东方体质”的深度聚焦。膳宝特坚持清洁标签“五零配方”准则（0脂肪、0食用香料、0着色剂、0防腐剂、0人工甜味剂），基于亚洲人特有的代谢特征与营养需求，构建“滋·润·护·健·疏·气”六大精准滋养系列。通过道地原料与科技成分的有机结合，以及现代剂型创新（便携条包、果冻、口服液等），公司成功将传统草本价值转化为符合现代生活场景的消费产品，报告期内膳宝特荣膺2025NHNE 营养星球大赏“年度影响力品牌银奖”。

3、研发成果高效转化与批文储备优势

在老龄化进程加速及功能声称科学化重构的背景下，公司持续强化研发成果的合规转化能力，构建起覆盖“批文储备—功能原料创新—清洁标签升级—新功能申报”的全链条研发转化体系。

（1）批文储备持续领跑行业

据 NHNE 统计，截至 2025 年 12 月 31 日，公司全年累计获得保健食品备案批文 126 款、注册制批文 7 款，分别领跑备案和注册双榜单。截至目前，公司拥有保健食品批文共计 1,518 个，覆盖 18 种保健功能，在行业中持续保持领跑地位。这一庞大的批文储备库，使公司能够为品牌客户提供覆盖全品类、多剂型的“即用型”技术解决方案，有效降低客户产品开发的技术门槛与合规成本。

（2）复配+功能原料创新突破

过去一年，功能性原料备案占比超过 50%，复合营养素数量首次超过单一营养素，标志着行业从“单一成分”向“功能复合化”的深度演进。公司联合江南大学，结合“柔性仿生”技术，通过模拟肠胃吸收实验发现：大豆蛋白+乳清蛋白+复配多维维生素，可有效增强蛋白的游离氨基酸和生物肽活性的释放，成功开发出复合配方的“多种维生素蛋白粉”，在功能复合化蛋白粉领域迈出了关键一步。

（3）新功能申报前瞻布局

在健康中国战略背景下，消费者对保健食品的功能提出更高要求。基于深度的消费者洞察，公司联合北京中医药大学，陆续开展并向国家市场监督管理总局提交了“有助于改善皮肤衰老”“有助于降低血尿酸”“有助于维持前列腺健康”三项保健食品新功能申报和产品申报。这一前瞻性布局，使公司在新功能赛道上抢占先机，以前沿的功能配方精准对接健康消费的新需求，为公司未来发展储备了战略性增长动能。

4、产学研协同与国际技术整合

公司持续强化产学研协同创新机制，依托博士后科研工作站开展关键技术创新课题研究，推动前沿技术的产业化应用。同时，公司着力构建国际化质量认证体系，报告期内成功获得包括 BRCGS 认证、能源管理体系认证及清真食品认证在内的多项国际权威资质，实现产品合规性标准的全球覆盖。通过加入全国特殊食品安全总监联盟，深度参与行业质量安全体系建设，搭建了贯穿研发、生产、检测的全流程质量管控体系。

5、全球研发资源整合

2025 年，公司完成对新西兰 Oranutrition 控股子公司的收购，将研发视野从“国内主导”拓展至“全球协同”。依托新西兰在乳制品、蜂产品、海洋生物等领域的优质原料资源及本地研发能力，公司建立起“国际原料优选+国内技术转化”的双向协同机制，为产品创新注入全球化原料与技术支撑。

（二）智能制造与柔性生产体系优势

公司持续完善现代化生产体系，通过智能化升级与柔性化改造，构建差异化制造能力，形成覆盖规模化生产、个性化定制与智能化管控的综合性优势。

1、智能化生产体系升级

公司智能化立体仓储中心正式运营，通过 SRM 供应商协同系统、MES 智能车间管理系统与 LIMS 实验室信息管理系统的深度整合，实现从原料采购、生产执行到质量管控的全流程数字化贯通。智能立体仓储中心搭载 WMS 物流管理系统，运用自动化装备显著提升仓储作业效率，形成实时响应的动态生产调度机制，为大规模标准化生产提供高效稳定的后端保障。

2、规模化制造效能强化

依托智能化产线集群与数字化管理系统协同，公司实现生产资源的精准配置，提升物料配送效率并缩短车间在制品周转周期。实验室管理系统（LIMS）与生产系统的无缝对接，构建全链条质控体系，优化产品一次合格率。通过 SRM 系统与供应商的数字化协同，实现采购需求智能预测与库存动态平衡，进一步凸显规模化成本优势。

3、柔性化服务能力拓展

公司基于智能化工厂集群与全链条质量保障体系，构建覆盖多剂型、多场景的柔性化生产能力。依托 8 大智能化生产基地与百余条自动化产线矩阵，形成覆盖片剂、胶囊、粉剂等十余种剂型的敏捷制造体系，实现跨剂型生产的快速切换与精准适配。

公司建立贯穿产业链的质量管控中枢，从原料溯源、生产监控到成品检测构建 22 道标准化管理流程，打造全生命周期质量追溯系统，确保生产信息的真实性与可追溯性。配备符合 CNAS 认可标准的检测中心，为不同批次产品提供符合 FDA、GMP 等全球标准的品质验证，为 B 端合作伙伴提供“大规模生产不降质、多品种切换不失准”的制造服务，持续强化精准营养健康产品智造领域的综合竞争力。

截至报告期末，公司已通过包括 ISO9001、ISO14001、ISO45001、ISO5001、HACCP、美国 NSF 认证、英国 BRCGS 认证等在内的多项资格认证，是行业内取得国内外认证最多的企业之一。

（三）跨境协同与全球化供应链能力

报告期内，公司以全球化视野重构供应链布局，通过收购新西兰 Oranutrition 公司 56% 股权，将其纳入控股子公司范围，构建起“国内智造+海外基地”双枢纽产能体系，形成覆盖跨境合规、国际资源整合、全球供应链协同的核心竞争力。

1、海外生产基地战略布局

报告期内，公司完成对新西兰 Oranutrition 控股子公司的收购整合。Oranutrition 作为独立运营的境外生产基地，依托新西兰本土区位优势及 RMP（风险管理计划）等国际权威认证资质，成为百合股份全球化供应链布局的核心支点。这一布局使公司成为行业内少数同时拥有国内规模化智造基地与海外合规生产能力的营养保健食品企业，为应对全球供应链波动、满足客户多元化需求提供了战略支撑。

2、国际资源整合与研发协同

依托新西兰在乳制品、蜂产品、海洋生物等领域的优质原料资源，结合 Oranutrition 本地研发能力，公司建立起“国际原料优选+国内技术转化”的双向协同机制。2026年，公司计划通过 Oranutrition 向国内市场引入 2-3 款具有国际原料优势的创新产品，实现全球优质资源与中国市场需求的精准对接。同时，公司将 Oranutrition 纳入百合股份全球生产调度体系，与国内柔性智造基地形成产能互补，提升多区域协同生产能力。

3、全球化供应链韧性

通过“国内柔性智造+新西兰海外基地”的双枢纽产能布局，公司在保持海外基地独立运营效率的同时，形成了应对全球市场波动的供应链韧性。这一布局不仅提升了公司服务国际客户的能力，更在跨境监管全面趋严的背景下，构建起从原料端到生产端的全链条可控能力，为公司在全球营养健康产业中的长期竞争构筑了坚实的护城河。

五、报告期内主要经营情况

2025年度，公司运营状况总体呈现良好态势，全年实现营业收入 91,092.67 万元，同比增长 13.67%，实现归属于上市公司股东的净利润 12,843.49 万元，同比下降 7.81%，实现归属于上市公司股东的扣除非经常性损益的净利润 12,256.08 万元，同比下降 6.63%。

（一）主营业务分析

1、利润表及现金流量表相关科目变动分析表

单位：元 币种：人民币

科目	本期数	上年同期数	变动比例（%）
营业收入	910,926,738.19	801,399,192.56	13.67
营业成本	588,922,388.64	508,920,860.23	15.72
销售费用	89,850,907.73	78,966,872.51	13.78
管理费用	48,926,250.64	36,476,100.20	34.13
财务费用	-10,091,113.58	-14,559,825.51	不适用
研发费用	35,890,722.07	35,784,503.77	0.30
经营活动产生的现金流量净额	186,024,462.31	127,647,807.89	45.73
投资活动产生的现金流量净额	-109,698,599.36	-79,885,756.95	不适用

筹资活动产生的现金流量净额	-74,076,297.38	-50,018,745.33	不适用
---------------	----------------	----------------	-----

管理费用变动原因说明：主要系本期差旅费及中介机构费用增加所致；

财务费用变动原因说明：主要系汇率变动导致汇兑损益影响所致；

经营活动产生的现金流量净额变动原因说明：主要系收入增长，销售商品、提供劳务收到的现金增加所致。

筹资活动产生的现金流量净额变动原因说明：主要系本期回购公司股份所致。

本期公司业务类型、利润构成或利润来源发生重大变动的详细说明

适用 不适用

2、收入和成本分析

适用 不适用

2025年度，公司实现营业收入 91,092.67 万元，同比增长 13.67%，实现营业成本 58,892.24 万元，同比增长 15.72%。

(1). 主营业务分行业、分产品、分地区、分销售模式情况

单位：元币种：人民币

主营业务分行业情况						
分行业	营业收入	营业成本	毛利率 (%)	营业收入比上年增减 (%)	营业成本比上年增减 (%)	毛利率比上年增减 (%)
营养保健食品	903,417,973.03	587,095,589.78	35.01	13.55	15.69	减少 1.20 个百分点
主营业务分产品情况						
分产品	营业收入	营业成本	毛利率 (%)	营业收入比上年增减 (%)	营业成本比上年增减 (%)	毛利率比上年增减 (%)
软胶囊	287,435,442.46	174,932,753.43	39.14	-10.02	-8.19	减少 1.22 个百分点
功能饮品	276,242,491.01	184,578,034.13	33.18	43.42	32.70	增加 5.40 个百分点
片剂	84,346,461.13	53,223,078.65	36.90	-18.31	-17.34	减少 0.73 个百分点
粉剂	129,873,521.16	95,675,037.97	26.33	31.45	36.93	减少 2.95 个百分点
硬胶囊	78,432,561.59	44,382,344.32	43.41	30.97	55.72	减少 9.00 个百分点
软糖	45,623,882.59	33,071,007.37	27.51	-	-	
组合及其他	1,463,613.09	1,233,333.91	15.73	-93.22	-91.82	减少 14.42 个百分点
主营业务分地区情况						
分地区	营业收入	营业成本	毛利率 (%)	营业收入比上年增减 (%)	营业成本比上年增减 (%)	毛利率比上年增减 (%)
境内	792,191,782.07	518,269,914.83	34.58	9.16	13.19	减少 2.33 个百分点
境外	111,226,190.96	68,825,674.95	38.12	59.16	38.77	增加 9.09 个百分点
主营业务分销售模式情况						
销售模式	营业收入	营业成本	毛利率 (%)	营业收入比上年增减 (%)	营业成本比上年增减 (%)	毛利率比上年增减 (%)
合同生产	814,716,686.09	535,653,243.64	34.25	20.99	21.30	减少 0.17 个百分点
自主品牌	88,701,286.94	51,442,346.14	42.00	-27.41	-21.90	减少 4.09 个百分点

主营业务分行业、分产品、分地区、分销售模式情况的说明

本期软糖产品收入比例大幅增长，单独列示，上期数据列报于“组合及其他”。

(2). 产销量情况分析表

√适用 □不适用

主要产品	单位	生产量	销售量	库存量	生产量比上年增减(%)	销售量比上年增减(%)	库存量比上年增减(%)
软胶囊	万粒	179,847.11	178,535.27	9,207.12	-25.92	-26.78	16.62
片剂	万粒	85,841.88	85,570.63	3,735.49	-24.38	-26.67	7.83
粉剂	吨	1,629.69	1,609.40	106.05	8.17	10.65	23.66
硬胶囊	万粒	46,080.43	46,117.21	1,656.62	-8.01	-8.19	-2.17
功能饮品	千升	5,571.34	5,606.49	239.07	25.40	28.56	-12.82
软糖	万粒	26,723.18	26,367.09	1,507.57	102.45	118.84	30.92

产销量情况说明

本期软糖产品收入、产销量均实现大幅增长。

(3). 重大采购合同、重大销售合同的履行情况

□适用 √不适用

(4). 成本分析表

单位：元币种：人民币

分行业情况							
分行业	成本构成项目	本期金额	本期占总成本比例(%)	上年同期金额	上年同期占总成本比例(%)	本期金额较上年同期变动比例(%)	情况说明
营养保健食品	直接材料	428,786,198.68	73.04	367,171,032.26	72.35	16.78	
营养保健食品	直接人工	52,887,630.15	9.01	41,048,695.33	8.09	28.84	
营养保健食品	制造费用	95,959,809.84	16.34	89,560,089.61	17.65	7.15	
营养保健食品	运输费用	9,461,951.11	1.61	9,683,889.82	1.91	-2.29	
合计		587,095,589.78	100.00	507,463,707.02	100.00	15.69	
分产品情况							
分产品	成本构成项目	本期金额	本期占总成本比例(%)	上年同期金额	上年同期占总成本比例(%)	本期金额较上年同期变动比例(%)	情况说明
软胶囊	直接材料	135,602,552.60	77.52	146,074,218.41	76.67	-7.17	
软胶囊	直接人工	8,998,572.72	5.14	12,036,817.51	6.32	-25.24	
软胶囊	制造费用	28,075,003.77	16.05	28,902,669.30	15.17	-2.86	
软胶囊	运输费用	2,256,624.34	1.29	3,516,810.64	1.85	-35.83	
软胶囊	小计	174,932,753.43	100.00	190,530,515.86	100.00	-8.19	
片剂	直接材料	31,591,268.75	59.36	39,183,873.30	60.85	-19.38	
片剂	直接人工	7,334,387.09	13.78	6,403,879.77	9.95	14.53	
片剂	制造费用	13,223,461.87	24.85	17,517,343.10	27.20	-24.51	
片剂	运输费用	1,073,960.94	2.02	1,286,612.32	2.00	-16.53	

片剂	小计	53,223,078.65	100.00	64,391,708.49	100.00	-17.34	
粉剂	直接材料	72,282,840.62	75.55	55,386,716.57	79.27	30.51	
粉剂	直接人工	7,573,646.23	7.92	3,820,541.86	5.47	98.23	境外人工成本占比较高
粉剂	制造费用	13,210,209.63	13.81	8,456,963.24	12.10	56.21	
粉剂	运输费用	2,608,341.49	2.73	2,207,776.08	3.16	18.14	
粉剂	小计	95,675,037.97	100.00	69,871,997.75	100.00	36.93	
硬胶囊	直接材料	31,368,412.54	70.68	20,524,001.28	72.01	52.84	销量增长
硬胶囊	直接人工	6,390,304.82	14.40	2,086,532.46	7.32	206.26	境外人工成本占比较高
硬胶囊	制造费用	6,110,755.85	13.77	5,147,963.83	18.06	18.70	
硬胶囊	运输费用	512,871.11	1.16	743,202.42	2.61	-30.99	
硬胶囊	小计	44,382,344.32	100.00	28,501,699.99	100.00	55.72	
功能饮品	直接材料	135,871,800.16	73.61	96,309,551.23	69.24	41.08	
功能饮品	直接人工	18,971,419.00	10.28	14,705,665.51	10.57	29.01	境外人工成本占比较高
功能饮品	制造费用	27,554,605.26	14.93	26,465,295.91	19.03	4.12	
功能饮品	运输费用	2,180,209.71	1.18	1,610,874.41	1.16	35.34	销量增长
功能饮品	小计	184,578,034.13	100.00	139,091,387.06	100.00	32.70	
软糖	直接材料	21,357,921.05	64.58	9,347,391.20	63.92	128.49	销量增长
软糖	直接人工	3,589,077.81	10.85	1,962,131.83	13.42	82.92	销量增长
软糖	制造费用	7,294,957.54	22.06	2,997,587.10	20.50	143.36	销量增长
软糖	运输费用	829,050.97	2.51	315,998.00	2.16	162.36	销量增长
软糖	小计	33,071,007.37	100.00	14,623,108.13	100.00	126.16	销量增长

组合及其他	直接材料	711,401.17	57.68	345,280.27	76.17	106.04	
组合及其他	直接人工	30,222.48	2.45	33,126.39	7.31	-8.77	
组合及其他	制造费用	490,817.71	39.80	72,267.13	15.94	579.17	
组合及其他	运输费用	892.55	0.07	2,615.95	0.58	-65.88	
组合及其他	小计	1,233,333.91	100.00	453,289.74	100.00	172.09	
主营业务成本	合计	587,095,589.78	100.00	507,463,707.02	100.00	15.69	

成本分析其他情况说明

本期软糖产品收入比例大幅增长，上期数据列报于“组合及其他”，为便于比较分析本期将上期软糖数据从“组合及其他”中分离。

(5). 报告期主要子公司股权变动导致合并范围变化

适用 不适用

(6). 公司报告期内业务、产品或服务发生重大变化或调整有关情况

适用 不适用

(7). 主要销售客户及主要供应商情况

属于同一控制人控制的客户或供应商视为同一客户或供应商合并列示，受同一国有资产管理机构实际控制的除外。

下列客户及供应商信息按照同一控制口径合并计算列示的情况说明不适用。

A.公司主要销售客户及主要供应商情况

适用 不适用

前五名客户销售额14,567.68万元，占年度销售总额18.98%；其中前五名客户销售额中关联方销售额0.00万元，占年度销售总额0.00%。

前五名供应商采购额7,081.21万元，占年度采购总额15.25%；其中前五名供应商采购额中关联方采购额0.00万元，占年度采购总额0.00%。

B.报告期内向单个客户的销售比例超过总额的 50%、前 5 名客户中存在新增客户的或严重依赖于少数客户的情形

适用 不适用

报告期内向单个供应商的采购比例超过总额的 50%、前 5 名供应商中存在新增供应商的或严重依赖于少数供应商的情形

适用 不适用

C.报告期内公司股票被实施退市风险警示或其他风险警示

前五名销售客户

适用 不适用

前五名供应商

适用 不适用

D.报告期内公司存在贸易业务收入

适用 不适用

贸易业务占营业收入比例超过 10%前五名销售客户

适用 不适用

贸易业务收入占营业收入比例超过 10%前五名供应商

适用 不适用

其他说明：

不适用

3、费用

√适用 □不适用

单位：元

项目	本期金额	上期金额	本期金额较上期金额变动比例（%）
销售费用	89,850,907.73	78,966,872.51	13.78
管理费用	48,926,250.64	36,476,100.20	34.13
研发费用	35,890,722.07	35,784,503.77	0.30
财务费用	-10,091,113.58	-14,559,825.51	不适用

4、研发投入**(1). 研发投入情况表**

√适用 □不适用

单位：元币种：人民币

本期费用化研发投入	35,890,722.07
本期资本化研发投入	-
研发投入合计	35,890,722.07
研发投入总额占营业收入比例（%）	3.94
研发投入资本化的比重（%）	-

(2). 研发人员情况表

√适用 □不适用

公司研发人员的数量	153
研发人员数量占公司总人数的比例（%）	13.96
研发人员学历结构	
学历结构类别	学历结构人数
博士研究生	0
硕士研究生	15
本科	61
专科	64
高中及以下	13
研发人员年龄结构	
年龄结构类别	年龄结构人数
30岁以下（不含30岁）	44
30-40岁（含30岁，不含40岁）	63
40-50岁（含40岁，不含50岁）	42
50-60岁（含50岁，不含60岁）	3
60岁及以上	1

(3). 情况说明

□适用 √不适用

(4). 研发人员构成发生重大变化的原因及对公司未来发展的影响

□适用 √不适用

5、 现金流

√适用 □不适用

单位：元

项目	本期数	上年同期数	变动比例（%）
经营活动产生的现金流量净额	186,024,462.31	127,647,807.89	45.73
投资活动产生的现金流量净额	-109,698,599.36	-79,885,756.95	不适用
筹资活动产生的现金流量净额	-74,076,297.38	-50,018,745.33	不适用

(三) 非主营业务导致利润重大变化的说明

□适用 √不适用

(四) 资产、负债情况分析

√适用 □不适用

1、 资产及负债状况

单位：元币种：人民币

项目名称	本期期末数	本期期末数占总资产的比例（%）	上期期末数	上期期末数占总资产的比例（%）	本期期末金额较上期期末变动比例（%）	情况说明
应收账款	95,623,061.81	4.89	59,139,547.09	3.26	61.69	注 1
预付款项	5,648,252.78	0.29	14,089,425.29	0.78	-59.91	注 2
其他应收款	1,745,031.75	0.09	1,045,692.94	0.06	66.88	注 3
其他流动资产	11,729,614.60	0.60	4,378,487.87	0.24	167.89	注 4
投资性房地产	-	-	321,529.00	0.02	-100.00	注 5
在建工程	1,502,654.87	0.08	52,675,817.82	2.90	-97.15	注 6
使用权资产	14,665,920.37	0.75	2,236,062.19	0.12	555.88	注 7
商誉	35,120,644.48	1.80	517,835.51	0.03	6,682.20	注 8
长期待摊费用	1,320,500.00	0.07	825,907.58	0.05	59.88	注 9
递延所得税资产	3,947,636.92	0.20	1,643,937.80	0.09	140.13	注 10
其他非流动资产	4,869,432.07	0.25	9,132,714.95	0.50	-46.68	注 11

合同负债	56,478,171.46	2.89	41,793,245.58	2.30	35.14	注 12
应交税费	21,563,016.86	1.10	5,452,284.79	0.30	295.49	注 13
一年内到期的非流动负债	3,789,569.77	0.19	152,715.60	0.01	2,381.46	注 14
租赁负债	10,566,725.27	0.54	45,565.36	-	23,090.26	注 15
长期应付款	4,750,000.00	0.24	-	-	100.00	注 16
库存股	68,882,034.56	3.52	38,857,029.59	2.14	77.27	注 17

其他说明：

注 1：应收账款期末较期初增加 61.69%，主要系销售收入增长及收购子公司新西兰奥拉所致；

注 2：预付款项余额期末较期初减少 59.91%，主要系公司预付的材料款较期初减少所致；

注 3：其他应收款期末较期初增加 66.88%，主要系年末往来款项增加所致；

注 4：其他流动资产余额期末较期初增加 167.89%，主要系年末理财产品增加所致；

注 5：投资性房地产余额期末较期初减少 100.00%，系年末转回固定资产/无形资产所致；

注 6：在建工程期末账面价值较期初减少 97.15%，主要系本期总部办公及运营配套建设项目完工转固所致；

注 7：使用权资产账面价值期末较期初增加 555.88%，主要系本期收购新西兰奥拉企业合并增加所致；

注 8：商誉期末较期初增加 6,682.20%，系本期收购新西兰奥拉企业合并增加所致；

注 9：长期待摊费用期末余额增加 59.88%，系本期新增绿化费用摊销所致。

注 10：递延所得税资产余额期末较期初增加 140.13%，主要系本期收购新西兰奥拉企业合并增加所致；

注 11：其他非流动资产余额期末较期初减少 46.68%，主要系预付设备款、预付非专利技术转让款本期结转所致；

注 12：合同负债余额期末较期初增加 35.14%，主要系销售收入增长及收购子公司新西兰奥拉所致；

注 13：应交税费余额期末较期初增加 295.49%，主要系本期收购新西兰奥拉企业合并增加所致；

注 14：一年内到期的非流动负债期末账面价值较期初增加 2,381.46%，主要系本期收购新西兰奥拉企业合并增加所致；

注 15：租赁负债余额较期初增加 23,090.26%，主要系本期收购新西兰奥拉企业合并增加所致；

注 16：长期应付款期末较期初增加 100.00%，系本期收到长期应付款所致；

注 17：库存股期末余额较期初增加 77.27%，系本期新增回购股份所致。

2、境外资产情况

适用 不适用

(1). 资产规模

其中：境外资产19,358.50（单位：万元币种：人民币），占总资产的比例为9.90%。

(2). 境外资产占比较高的相关说明

适用 不适用

3、截至报告期末主要资产受限情况

适用 不适用

单位：元币种：人民币

项目	期末			
	账面余额	账面价值	受限类型	受限情况
货币资金	1,656,215.25	1,656,215.25	其他	定期存款
应收票据	1,631,955.14	1,631,955.14	其他	已背书尚未到期
合计	3,288,170.39	3,288,170.39	/	/

4、其他说明

适用 不适用

(五) 行业经营性信息分析

适用 不适用

详见“第三节管理层讨论与分析”之“六、公司关于公司未来发展的讨论与分析”。

食品行业经营性信息分析

1、 报告期内主营业务构成情况

√适用 □不适用

单位：元 币种：人民币

报告期内主营业务按产品分项分						
产品分项	营业收入	营业成本	毛利率 (%)	营业收入比上年 增减 (%)	营业成本比上年 增减 (%)	毛利率比上年增减 (%)
软胶囊	286,145,702.03	174,204,422.00	39.12	-10.43	-8.57	减少 1.24 个百分点
功能饮品	280,454,090.85	186,595,617.99	33.47	45.61	34.15	增加 5.69 个百分点
片剂	84,203,808.09	53,134,111.27	36.90	-18.44	-17.48	减少 0.73 个百分点
粉剂	127,091,114.72	93,900,272.33	26.12	28.64	34.39	减少 3.16 个百分点
硬胶囊	78,435,761.66	44,956,824.91	42.68	30.97	57.73	减少 9.73 个百分点
软糖	45,623,882.59	33,071,007.37	27.51			
组合及其他	1,463,613.09	1,233,333.91	15.73	-93.22	-91.82	减少 14.42 个百分点
小计	903,417,973.03	587,095,589.78	35.01	13.55	15.69	减少 1.20 个百分点
报告期内主营业务按销售模式分						
销售模式	营业收入	营业成本	毛利率 (%)	营业收入比上年 增减 (%)	营业成本比上年 增减 (%)	毛利率比上年增减 (%)
合同生产	814,716,686.09	535,653,243.64	34.25	20.99	21.3	减少 0.17 个百分点
自主品牌	88,701,286.94	51,442,346.14	42.00	-27.41	-21.9	减少 4.09 个百分点
小计	903,417,973.03	587,095,589.78	35.01	13.55	15.69	减少 1.20 个百分点
报告期内主营业务按地区分部分						
地区分部	营业收入	营业成本	毛利率 (%)	营业收入比上年 增减 (%)	营业成本比上年 增减 (%)	毛利率比上年增减 (%)

境内	764,517,320.67	500,721,927.68	34.50	5.35	9.36	减少 2.41 个百分点
境外	138,900,652.36	86,373,662.10	37.82	98.76	74.15	增加 8.79 个百分点
小计	903,417,973.03	587,095,589.78	35.01	13.55	15.69	减少 1.20 个百分点
合计	903,417,973.03	587,095,589.78	35.01	13.55	15.69	减少 1.20 个百分点

注：本期软糖产品收入比例大幅增长，上期数据列报于“组合及其他”。

2、 报告期内线上销售渠道的盈利情况

√适用 □不适用

单位：万元币种：人民币

销售渠道	本年度			上年度		
	营业收入	营业收入占比 (%)	毛利率 (%)	营业收入	营业收入占比 (%)	毛利率 (%)
线上销售	1,234.03	1.35%	50.66	2,553.97	3.19	42.71

(六) 投资状况分析

对外股权投资总体分析

适用 不适用

1、重大的股权投资

适用 不适用

2、重大的非股权投资

适用 不适用

3、以公允价值计量的金融资产

适用 不适用

证券投资情况

适用 不适用

证券投资情况的说明

适用 不适用

私募基金投资情况

适用 不适用

衍生品投资情况

适用 不适用

4、报告期内重大资产重组整合的具体进展情况

适用 不适用

(七) 重大资产和股权出售

适用 不适用

(八) 主要控股参股公司分析

适用 不适用

(九) 公司控制的结构化主体情况

适用 不适用

六、公司关于公司未来发展的讨论与分析

(一) 行业格局和趋势

√适用 □不适用

2025年，我国营养保健食品行业在人口老龄化加速与全民健康意识深化的双重驱动下，呈现出“国内提质、跨境扩容、需求分层、供给升级”的鲜明特征。行业正从“泛功能化”的粗放增长，向“精准化、场景化、全球化”的高质量发展阶段深度演进。展望未来，以下几个趋势将深刻重塑行业格局：

1、跨境消费崛起：从“代购补充”到“刚需标配”

过去十年，跨境营养保健食品消费经历了从“海外代购尝鲜”到“跨境电商常态化购买”的演变。2025年，这一趋势进一步升级为“刚需标配”——跨境保健品不再只是特定人群的“奢侈品”，而成为覆盖女性、老人、母婴等核心刚需群体的日常消费品。

从人群结构看，三大群体共同驱动跨境消费扩容：

- **女性群体**：25-45岁女性成为跨境消费的主力军，其需求从基础的“美容养颜”向“抗衰管理”“内调外养”深度延伸。胶原蛋白、葡萄籽、蔓越莓等跨境明星单品持续热销，同时“口服美容”与“情绪健康”“睡眠管理”的交叉需求加速释放。

- **老年群体**：60岁以上老年群体对跨境保健品的认知度和购买意愿显著提升。在传统“补钙、护关节”等基础需求之外，心血管养护、脑健康、免疫力提升等进阶功能产品受到青睐。跨境产品的“原产地信任溢价”成为老年群体选择的重要因素。

- **婴童与孕产群体**：新生代父母对婴童营养的精细化要求，推动了跨境母婴保健品的高速增长。液体钙、DHA、益生菌、维生素D3等品类持续扩容，消费者对“成分纯净”“无添加”“国际认证”等标签的敏感度极高。

这一趋势的背后，是消费者对“全球优质资源”的主动配置——中国消费者已具备在全球范围内优选营养解决方案的能力和意愿。跨境消费从“补充选择”升级为“主流选择”，成为行业增长的重要引擎。

2、需求分层深化：从“千人一面”到“一人千面”

随着健康知识的普及和消费经验的积累，中国消费者对保健品的需求呈现出前所未有的分层化、精细化特征。

- **功能需求专业化**：消费者不再满足于泛泛的“补充营养”，而是针对具体健康痛点（如睡眠障碍、情绪压力、关节不适、皮肤老化）寻求精准解决方案。2025年，增强免疫力、改善睡眠、护肝、护眼等功能品类持续领跑，而“改善皮肤衰老”“降低尿酸”“维持前列腺健康”等新功能需求加速释放。

• **剂型偏好多元化**：传统片剂、胶囊的“吃药感”正在被年轻消费者摒弃，软糖、口服液、条包、果冻等便捷剂型成为主流。消费者对“服用体验”的要求越来越高——好吃、方便、无负担成为选择产品的重要标准。

• **价值主张理性化**：在消费分层的背景下，不同收入水平的消费者展现出差异化的价值主张。高净值人群追求“成分创新”“专利原料”“科学背书”，愿意为差异化价值支付溢价；大众市场则更加关注“性价比”“清洁标签”“基础功效”，追求“花更少的钱买到放心的产品”。

这种“一人千面”的需求格局，要求企业具备更强的市场洞察能力、产品创新能力和供应链响应能力。

3、供给端升级：从“国内制造”到“全球布局”

2025年，行业供给端的最大变革来自跨境监管的全面趋严与头部企业的全球化布局。

• **监管重塑跨境行业准入门槛**：《中华人民共和国进口食品境外生产企业注册管理规定》（海关总署令第280号）的发布，标志着跨境营养保健食品监管从“鼓励发展”全面转向“规范发展”。境外工厂注册、包装标注注册编号、全链条溯源等要求的落地，使得“灰关”运营者、贴牌商、缺乏源头合规能力的中小品牌加速出清。行业竞争逻辑从“流量驱动、价格竞争”转向“合规驱动、品质竞争”。

• **头部企业加速全球产能布局**：面对监管升级与市场需求的驱动，头部企业纷纷加速全球化产能布局。以百合股份为代表的企业，通过并购海外工厂、建立国际认证体系、整合全球供应链资源，构建起“国内智造+海外基地”的双枢纽产能体系。这一布局不仅提升了企业对全球供应链的掌控能力，更使其能够在跨境监管趋严的背景下，为客户提供“跨境合规+本地化适配”的一站式解决方案。

• **供应链竞争成为核心赛道**：未来行业的竞争，将不再是单一产品、单一渠道的竞争，而是供应链能力、合规能力、全球化资源整合能力的全面比拼。具备“国际原料采购+多国合规申报+柔性生产调度+全球物流配送”全链路能力的企业，将在行业洗牌中构筑起坚实的护城河。

4、新赛道崛起：宠物营养与药食同源的黄金机遇

在传统保健食品赛道日益拥挤的背景下，宠物营养与药食同源两大新赛道迎来黄金发展期。

• **宠物营养赛道**：随着宠物“家人化”趋势的深化，宠物主对宠物营养健康的投入持续增长。从基础营养补充到功能型调理（关节养护、美毛护肤、肠道健康），宠物营养市场呈现“消费升级”与“需求细化”双重特征。用人类食品标准打造高品质宠物营养食品，成为行业新趋势。

●**药食同源赛道**：在“健康中国”战略引导下，药食同源产品迎来政策红利与消费需求的双重驱动。2025年，当归、黄芪等传统物质标注健康益处的政策落地，为企业开发合规有效的药食同源产品提供了清晰路径。消费者对“东方体质”“草本滋养”“温和调理”的价值认同持续升温，药食同源正从“小众养生”走向“大众刚需”。

(二) 公司发展战略

√适用 □不适用

面对营养保健食品行业“国内提质、跨境扩容、格局重塑”的时代变局，公司以全球化视野重构战略定位，确立“全球营养健康智造领导者”的战略愿景，致力于构建覆盖“国际资源整合+全链路合规+多品牌协同+全生态布局”的全球化产业平台。未来三年，公司将围绕以下四大战略支柱，推动从“中国智造”向“全球智造”的战略跃迁：

1、全球化产能布局：构建“国内智造+海外基地”双枢纽体系

在跨境监管全面趋严、全球供应链不确定性增加的背景下，公司以前瞻性战略眼光完成对新西兰公司 Oranutrition 的收购，成为行业内少数同时拥有国内规模化智造基地与海外合规生产能力的营养保健食品企业。

未来，公司将深化“双枢纽”产能布局：

●**国内基地**：依托威海 8 大智能化生产基地与百余条自动化产线，发挥柔性制造与规模化生产的协同优势，为客户提供敏捷、高效、低成本的供应链服务；

●**海外基地**：充分发挥 Oranutrition 作为独立运营的境外生产基地的战略价值，依托新西兰区位优势及 RMP 等国际权威认证资质，打造面向全球市场的“新西兰原产”供应能力。

通过“国内柔性智造+新西兰海外基地”的双枢纽协同，公司将为全球客户提供“原料采购—合规生产—跨境通关—全球配送”的一站式供应链解决方案，在跨境监管趋严的背景下构筑起差异化的竞争壁垒。

2、全球化资源整合：构建“国际原料+中国智造”双向协同机制

2025 年跨境消费的崛起，本质是中国消费者对全球优质健康资源的主动配置。公司将以全球化视野重构供应链体系，建立“国际原料优选+中国智造转化”的双向协同机制。

●**国际原料优选**：依托新西兰在乳制品、蜂产品、海洋生物等领域的优质原料资源，结合澳大利亚、美国、欧洲等全球健康原料主产区的供应链网络，建立覆盖全球的优质原料采购体系；

●**中国智造转化**：将国际原料与国内先进制造能力深度融合，通过自主研发的剂型创新（双色片、双舱功能饮、营养包等）与生产工艺优化，将全球优质原料转化为符合中国消费者需求的高品质产品；

●**全球研发协同**：整合国内外研发资源，依托博士后科研工作站、江南大学、北京中医药大学等产学研合作平台，开展前沿技术研究，推动“国际原料+中国技术+全球市场”的价值闭环。

3、全链路合规赋能：打造跨境时代核心竞争力

2025年《中华人民共和国进口食品境外生产企业注册管理规定》的颁布实施，标志着跨境营养保健食品进入“强合规”时代。公司将合规能力从“成本中心”升级为“价值中心”，构建覆盖“法规研判—源头管控—全程追溯—风险处置—客户赋能”五位一体的跨境合规价值体系。

(三) 经营计划

√适用 □不适用

2026年，公司将围绕“全球营养健康智造领导者”的战略愿景，以“合规深化年”与“品牌决胜年”为年度主基调，系统推进各项经营举措的落地实施：

1、全球化产能布局：深化“双枢纽”协同，释放海外工厂战略价值

2026年，公司将重点推进新西兰 Oranutrition 控股子公司的业务端深度整合与价值释放：

●**产能协同**：与国内柔性智造基地形成产能互补，实现“国内高性价比生产+海外高品质制造”的差异化供给能力；

●**服务体系**：依托 Oranutrition 工厂的独立生产能力，为国内品牌客户提供“新西兰原产+跨境合规+一站式通关”的全链路出海服务，帮助合作伙伴降低跨境供应链门槛；

●**运营优化**：保持 Oranutrition 独立运营效率的同时，建立与国内总部的定期协同机制，在研发、采购、品控、市场等关键环节实现资源共享与优势互补。

2、全球化资源整合：构建国际原料供应链，推动研发成果高效转化

2026年，公司将加速构建覆盖全球的优质原料采购体系，并推动研发成果向商业化产品的快速转化：

●**原料优选**：依托新西兰、澳大利亚、美国、欧洲等全球健康原料主产区的供应链网络，建立国际原料优选机制，确保核心原料的品质优势与供应稳定性；

●**剂型创新**：持续深化双色片、双舱功能饮、营养包等创新剂型的商业化应用，围绕消费者痛点开发更多差异化产品，巩固在剂型创新领域的领先地位；

●**功能原料研发**：依托与江南大学的产学研合作，深化“柔性仿生”技术在蛋白类产品中的应用，推动复合配方产品线（如多种维生素蛋白粉）的规模化生产与市场推广。

2026年，公司将以“合规深化年”为年度主基调，通过全球化产能布局释放海外工厂战略价值，通过全球化资源整合构建国际原料供应链，通过多品牌生态构建推动自有品牌全面发力，通过全

链路合规赋能打造跨境时代核心竞争力。在行业“国内提质、跨境扩容”的时代变局中，公司将持续巩固在营养保健食品制造领域的全球领先地位，为全球消费者提供高品质、科学化的营养健康解决方案。

(四) 可能面对的风险

√适用 □不适用

1、产品质量和食品安全风险

随着我国对食品安全的日趋重视、消费者食品安全意识的加深以及权益保护意识的增强，食品质量及安全控制已经成为营养保健食品生产企业的重中之重。公司主营营养保健食品的研发、生产及销售，如果公司在产品的原料采购、生产与销售环节出现质量管理差错，或者因为其他原因发生产品质量问题，将会影响公司的信誉和公司产品的销售。因此，公司存在质量控制出现失误而带来的产品质量和食品安全风险。

2、行业监管政策变化风险

我国正处于法制化建设的关键时期，营养保健食品行业主要受《食品安全法》《食品安全法实施条例》《广告法》《保健食品注册与备案管理办法》以及《保健食品备案工作指南（试行）》等行业法律法规及规范性文件的监管。近年来，国家正在推进相关政策法规的修订，相关政策法规的调整可能对营养保健食品行业的长期发展和竞争格局产生重大影响。如果在这些政策法规的变化过程中，公司未能及时调整企业发展战略和内部管理制度，并及时、准确和有效的执行，公司将面临一定的经营风险。

3、技术风险

(1) 技术泄密与核心人才流失风险

公司的核心技术包括产品配方、产品制备技术及相关工艺参数等，是公司研发技术人员通过多年研究并反复试验后取得和积累的，是衡量公司核心竞争力和行业地位的关键因素之一。出于保护核心竞争力的需要，公司将其中部分技术申请了专利，部分技术仍以非专利技术的形式存在，不受《专利法》等法律法规的保护。若公司核心技术失密或核心人才流失，会影响公司竞争力，从而对公司的业务发展产生不利影响。

(2) 产品开发风险

公司现阶段依托高素质的研发团队和新产品开发机制为客户提供符合其需求的产品及服务，但随着下游客户需求变化的速度加快以及技术要求的不断提高，若公司不能及时进行充足的技术储备、引领或跟上创新步伐以提升现有产品的品质或开发适应市场需求的新产品，将直接影响本公司的市场地位和竞争优势，进而影响公司的经营业绩。

4、原材料价格波动风险

公司产品所需的主要原材料，包括明胶、鱼油、硫酸软骨素、磷虾油、大豆分离蛋白、DHA藻油、蜂胶等，涵盖了从海洋生物提取物到植物蛋白、蜂产品等多个品类。长期以来，直接材料在公司产品成本结构中占据主导地位，其占总成本的比例处于较高水平，这意味着上游原材料市场的价格波动，都会通过成本端传导至公司经营利润。未来，若原材料价格呈现过快上涨趋势，而公司产品提价幅度一旦超出下游客户的承受能力，可能导致产品销量被动下滑，或迫使公司放弃充分的提价空间；反之，若原材料价格出现过快下跌，公司产品售价亦可能随之大幅下调。上述两种情形均可能对公司的经营业绩产生不利影响。

5、合同生产客户经营风险

目前，公司合同生产业务所贡献的收入在公司主营业务收入中占有绝大部分份额，是该业务模式已成为公司最主要的收入来源。公司合同生产业务的客户群体以中小客户为主，这类客户在经营过程中可能不同程度地存在管理规范性不足、经营稳定性相对偏弱等问题。如果上述中小客户在市场营销或产品推广中出现商标侵权、虚假或误导性宣传等不规范行为，尽管该等行为并非由公司直接实施，但仍可能通过业务关联关系对公司品牌形象造成连带损害，进而对公司的整体经营产生一定的不利影响。

(五)其他

适用 不适用

七、公司因不适用准则规定或国家秘密、商业秘密等特殊原因，未按准则披露的情况和原因说明

适用 不适用

第四节 公司治理、环境和社会

一、公司治理相关情况说明

适用 不适用

报告期内，公司治理情况与《公司法》和中国证监会相关规定的要求不存在重大差异。公司严格按照《公司法》《证券法》《上市公司治理准则》《上海证券交易所股票上市规则》《企业内部控制基本规范》及配套指引和中国证监会、上海证券交易所相关法律法规及通知的要求，认真执行公司治理的相关制度，不断完善公司法人治理结构，优化公司治理环境。

公司治理与法律、行政法规和中国证监会关于上市公司治理的规定是否存在重大差异；如有重大差异，应当说明原因

适用 不适用

二、公司控股股东、实际控制人在保证公司资产、人员、财务、机构、业务等方面独立性的具体措施，以及影响公司独立性而采取的解决方案、工作进度及后续工作计划

适用 不适用

控股股东、实际控制人及其控制的其他单位从事与公司相同或者相近业务的情况，以及同业竞争或者同业竞争情况发生较大变化对公司的影响、已采取的解决措施、解决进展以及后续解决计划

适用 不适用

三、董事和高级管理人员的情况

(一) 现任及报告期内离任董事和高级管理人员持股变动及薪酬情况

√适用 □不适用

单位：股

姓名	职务	性别	年龄	任期起始日期	任期终止日期	年初持股数	年末持股数	年度内股份增减变动量	增减变动原因	报告期内从公司获得的税前薪酬总额(万元)	是否在公司关联方获取薪酬
刘新力	董事长、总经理	男	64	2019年10月	2026年1月	26,198,803	26,198,803	-	不适用	180.00	否
王文通	董事、副总经理	男	53	2019年10月	2026年1月	1,697,518	1,273,518	-424,000	二级市场减持	281.58	否
王丽娜	董事、副总经理	女	45	2019年10月	2026年1月	104,313	104,313	-	不适用	101.58	否
刘海涛	董事、副总经理	男	49	2023年1月	2026年1月	108,485	108,485	-	不适用	54.31	否
姚建伟	董事	男	54	2022年5月	2026年1月	109,875	109,875	-	不适用	33.58	否
刘旭东	董事	男	45	2019年10月	2026年1月	208,627	208,627	-	不适用	-	是
李秉胜	独立董事	男	64	2022年5月	2026年1月	-	-	-	不适用	7.20	否
刘学伟	独立董事	男	56	2024年8月	2026年1月	-	-	-	不适用	7.20	否
钟志刚	独立董事	男	59	2024年8月	2026年1月	-	-	-	不适用	7.20	否
孙同波	董事会秘书	男	55	2019年10月	2026年1月	347,710	347,710	-	不适用	41.64	否
唐冬冬	财务总监	男	43	2023年1月	2026年1月	-	-	-	不适用	46.51	否
合计	/	/	/	/	/	28,775,331	28,351,331	-424,000	/	760.81	/

姓名	主要工作经历
刘新力	1962年出生，中国国籍，无永久境外居留权，大专学历。曾任荣成市蒲家泊渔业公司船厂厂长、综合处处长、总经理、副董事长、董事长、鸿洋神海洋生物董事长、总经理，艾玫凯执行董事；现任公司董事长、总经理，同时兼任鸿洋神水产科技董事长、荣成市福祥盛产食品有限公司董事长、威海市桢昊生物技术有限公司董事、威海华宠生物科技有限责任公司董事、总经理。曾获得“山东省富民兴鲁劳动奖章”、“山东省技术市场科技金桥奖”、“2011年威海最具影响力经济年度人物金梨奖”、“威海市科学技术奖”等荣誉。
王文通	1973年出生，中国国籍，无永久境外居留权，大专学历。曾任荣成市粮食局供应公司办公室主任、鸿洋神海洋生物副总经理；2005年加入公司，现任公司董事、副总经理。
王丽娜	1981年出生，中国国籍，无永久境外居留权，硕士研究生学历，高级工程师。曾任山东省食品药品职业学院教师；2009年加入公司，曾任公司研发检测中心主任、质量研发管理部总监；现任公司董事、副总经理，同时兼任百合研究院执行董事、经理。
刘海涛	1977年出生，中国国籍，无境外居留权，大专学历。曾任鸿洋神水产科技行政办公室职员；2005年加入公司，曾任公司采购部总监、公司职工代表监事、生产部总监；现任公司董事、副总经理。
姚建伟	1972年出生，中国国籍，无境外居留权，大专学历。曾任荣成市蒲家泊渔业公司员工、办公室主任、荣成市百裕丰海水昆布有限公司办公室专员；2006年加入公司，曾任公司资质部经理、公司监事；现任公司董事、总务办主任，工会主席。
刘旭东	1981年出生，中国国籍，无永久境外居留权，本科学历。历任鸿洋神水产科技职工、办公室主任、副总经理、董事兼总经理；现任公司董事。
李秉胜	1962年出生，中国国籍，无永久境外居留权，博士研究生学历。曾任济南军区总医院医师、主任医师，现任解放军960医院主任医师；现任本公司独立董事。
刘学伟	1970年出生，中国国籍，无永久境外居留权，本科学历，高级会计师。曾任山东省烟台财政学校教师、山东乾聚会计师事务所部门经理、山东汇德会计师事务所部门经理，现任和信会计师事务所（特殊普通合伙）合伙人，现任本公司独立董事、山东弘宇精机股份有限公司独立董事。
钟志刚	1967年出生，中国国籍，无永久境外居留权，硕士学历，一级律师。曾任济南市经济律师事务所专职律师、副主任、山东君义达律师事务所高级合伙人、山东德义君达律师事务所高级合伙人，现任国浩律师（济南）事务所高级合伙人，现任本公司独立董事、华纺股份有限公司独立董事和山东省中鲁远洋渔业股份有限公司独立董事。
孙同波	1971年出生，中国国籍，无永久境外居留权，本科学历，经济师。曾任山东省龙口市芦头镇政府职员、龙口市秋林城市信用社办公室主任、龙口市秋林城市信用社证券交易营业部副主任、山东证券公司龙口营业部（后更名为天同证券公司龙口营业部）副总经理、咨询部经理、山东科亿达集团有限公司董事会秘书、山东南山建设发展股份有限公司董事会秘书；2011年7月加入公司，现任公司董事会秘书。
唐冬冬	1983年出生，中国国籍，无永久境外居留权，本科学历。2007年7月至2013年3月任职于好当家集团有限公司；2013年4月加入公司，曾任公司审计科科长、财务部经理；现任公司财务总监。

其它情况说明
适用 不适用

(二) 现任及报告期内离任董事和高级管理人员的任职情况**1、 在股东单位任职情况**

□适用 √不适用

2、 在其他单位任职情况

√适用 □不适用

任职人员姓名	其他单位名称	在其他单位担任的职务	任期起始日期	任期终止日期
刘新力	荣成市福祥盛产食品有限公司	董事长	2006年1月	-
	威海市栎昊生物技术有限公司	董事	2008年1月	-
	山东鸿洋神水产科技有限公司	董事长	2008年1月	-
	威海华宠生物科技有限责任公司	总经理	2024年9月	-
王丽娜	威海百合功能食品技术研究院有限公司	执行董事兼经理	2016年4月	-
刘旭东	山东鸿洋神水产科技有限公司	董事、总经理	2015年1月	-
刘学伟	和信会计师事务所（特殊普通合伙）	合伙人	2013年4月	-
	山东弘宇精机股份有限公司	独立董事	2025年12月	-
钟志刚	国浩律师（济南）事务所	高级合伙人	2014年11月	-
	华纺股份有限公司	独立董事	2024年6月	-
	山东省中鲁远洋渔业股份有限公司	独立董事	2022年5月	-
在其他单位任职情况的说明	公司董事会秘书孙同波担任执行董事的上海科高纺织品有限公司目前处于工商吊销状态。			

(三) 董事、高级管理人员薪酬情况

√适用 □不适用

董事、高级管理人员薪酬的决策程序	董事、高级管理人员薪酬方案由董事会薪酬与考核委员会制定，明确薪酬确定依据和具体构成。董事薪酬方案由股东会决定，并予以披露。高级管理人员薪酬方案由董事会审议。
董事在董事会讨论本人薪酬事项时是否回避	是
薪酬与考核委员会或独立董事专门会议关于董事、高级管理人员薪酬事项发表建议的具体情况	公司薪酬与考核委员会针对公司董事、高级管理人员报酬情况进行了讨论，认为其报酬情况均按公司相关规定执行，考核方案合理，薪酬水平适宜，薪酬的发放程序符合有关法律、法规及《公司章程》的规定，不存在损害公司及股东利益的情形。
董事、高级管理人员薪酬确定依据	薪酬与考核委员会自成立以来，按照法律法规、《公司章程》及《董事会薪酬与考核委员议事规则》及《公司董事、高级管理人员薪酬管理制度》等内容规定履行相关职责。
董事和高级管理人员薪酬的	详见本节“(一)现任及报告期内离任董事和高级管理人员持股变动

实际支付情况	及薪酬情况”。
报告期末全体董事和高级管理人员实际获得的薪酬合计	760.81 万元
报告期末全体董事和高级管理人员实际获得薪酬的考核依据和完成情况	根据公司薪酬管理制度实施考核，报告期董事及高级管理人员绩效年薪根据考核结果核算发放。
报告期末全体董事和高级管理人员实际获得薪酬的递延支付安排	不适用
报告期末全体董事和高级管理人员实际获得薪酬的止付追索情况	不适用

(四) 公司董事、高级管理人员变动情况

适用 不适用

(五) 近三年受证券监管机构处罚的情况说明

适用 不适用

(六) 其他

适用 不适用

四、董事履行职责情况

(一) 董事参加董事会和股东会的情况

董事姓名	是否独立董事	参加董事会情况						参加股东会情况
		本年应参加董事会次数	亲自出席次数	以通讯方式参加次数	委托出席次数	缺席次数	是否连续两次未亲自参加会议	出席股东会的次数
刘新力	否	5	5	0	0	0	否	2
王文通	否	5	5	0	0	0	否	2
王丽娜	否	5	5	0	0	0	否	2
刘海涛	否	5	5	0	0	0	否	2
姚建伟	否	5	5	0	0	0	否	2
刘旭东	否	5	5	0	0	0	否	2
李秉胜	是	5	5	5	0	0	否	2
刘学伟	是	5	5	5	0	0	否	2
钟志刚	是	5	5	5	0	0	否	2

续两次未亲自出席董事会会议的说明

适用 不适用

年内召开董事会会议次数	5
其中：现场会议次数	0
通讯方式召开会议次数	0
现场结合通讯方式召开会议次数	5

(二) 董事对公司有关事项提出异议的情况

□适用 √不适用

(三) 其他

□适用 √不适用

五、董事会下设专门委员会情况

√适用 □不适用

(一) 董事会下设专门委员会成员情况

专门委员会类别	成员姓名
审计委员会	刘学伟（主任委员）、李秉胜、姚建伟
提名委员会	李秉胜（主任委员）、钟志刚、刘新力
薪酬与考核委员会	钟志刚（主任委员）、李秉胜、刘旭东
战略委员会	刘新力（主任委员）、王文通、刘学伟

(二) 报告期内审计委员会召开四次会议

召开日期	会议内容	重要意见和建议	其他履行职责情况
2025年4月8日	审议《关于公司2025年第一季度报告的议案》	同意议案	-
2025年4月14日	1、审议《关于公司2024年年度报告及其摘要的议案》； 2、审议《关于续聘公司2025年度审计机构的议案》； 3、审议《关于公司<2024年度内部控制评价报告>的议案》； 4、审议《关于对容诚会计师事务所（特殊普通合伙）2024年度履职情况评估及履行监督职责情况的报告的议案》。 5、审议《关于公司2024年度董事会审计委员会履职情况报告的议案》	同意议案	-
2025年8月29日	审议《关于公司2025年半年度报告及其摘要的议案》	同意议案	-
2025年10月29日	审议《关于公司2025年第三季度报告的议案》	同意议案	-

(三) 报告期内薪酬与考核委员会召开一次会议

召开日期	会议内容	重要意见和建议	其他履行职责情况
2025年4月14日	审议《关于公司2024年度董事及高级管理人员薪酬的议案》	同意议案	-

(四) 存在异议事项的具体情况

□适用 √不适用

六、审计委员会发现公司存在风险的说明

□适用 √不适用

审计委员会对报告期内的监督事项无异议。

七、报告期末母公司和主要子公司的员工情况

(一) 员工情况

母公司在职员工的数量	1,063
主要子公司在职员工的数量	33
在职员工的数量合计	1,096
母公司及主要子公司需承担费用的离退休职工人数	24
专业构成	
专业构成类别	专业构成人数
生产人员	686
销售人员	197
技术人员	153
财务人员	15
行政人员	45
合计	1,096
教育程度	
教育程度类别	数量（人）
本科及以上	213
专科	143
高中及以下	740
合计	1,096

(二) 薪酬政策

适用 不适用

公司实行劳动合同制，员工的聘用、解聘均按照《劳动法》《劳动合同法》的有关规定办理，员工根据劳动合同承担义务和享受权利。公司根据国家和地方的有关规定依法执行社会保障制度和住房公积金制度，为员工办理基本养老保险、基本医疗保险、失业保险和工伤保险，并按期缴纳住房公积金。

(三) 培训计划

适用 不适用

公司本着理论培训与实践锻炼相结合、内部培训与外部培训相结合、育人与用人相结合的原则，对人才进行系统培养。公司培训计划包含安全生产、业务技能、组织管理、企业文化等内容，

公司报告期内通过举办安全生产、管理技能及实操技能等各类培训，有效提高了公司管理人员及一线员工的素质和技能。

(四) 劳务外包情况

适用 不适用

八、利润分配或资本公积金转增预案

(一) 现金分红政策的制定、执行或调整情况

适用 不适用

1、公司已根据上海证券交易所《上市公司监管指引第3号—上市公司现金分红》制定完善了相应的分红政策，《公司章程》中明确规定公司具备现金分红条件的，公司应当采取现金方式分配股利，以现金方式分配的利润不少于当年实现的可分配利润的10%，详情请参见《公司章程》第一百六十九条（三）。

2、2025年6月6日，公司召开2024年年度股东大会，决议以截至2024年12月31日的未分配利润向全体股东每10股派发现金红利7.50元（含税），公司以实施权益分派股权登记日登记的总股本扣除公司回购专用证券账户股份数后的股本为基数，向全体股东合计派发现金红利46,705,425元（含税），本次利润分配已于2025年8月执行完毕。

3、公司2025年度利润分配方案：拟以权益分派股权登记日登记的总股本为基数，向全体股东每10股派发现金红利7.5元（含税）。截至2025年12月31日，公司总股本64,000,000股扣减累计已回购的库存股1,726,100股，即62,273,900股，以此计算合计拟派发现金红利46,705,425.00元（含税），最终实际分配总额以实施权益分派股权登记日时有权参与本次权益分派的总股数为准计算。本次利润分配方案已经由公司第五届董事会第二次会议审议通过，尚需提交公司股东大会通过后实施。

(二) 现金分红政策的专项说明

适用 不适用

是否符合公司章程的规定或股东会决议的要求	<input checked="" type="checkbox"/> 是 <input type="checkbox"/> 否
分红标准和比例是否明确和清晰	<input checked="" type="checkbox"/> 是 <input type="checkbox"/> 否
相关的决策程序和机制是否完备	<input checked="" type="checkbox"/> 是 <input type="checkbox"/> 否
独立董事是否履职尽责并发挥了应有的作用	<input checked="" type="checkbox"/> 是 <input type="checkbox"/> 否
中小股东是否有充分表达意见和诉求的机会，其合法权益是否得到了充分保护	<input checked="" type="checkbox"/> 是 <input type="checkbox"/> 否

(三) 报告期内盈利且母公司可供股东分配利润为正，但未提出现金利润分配方案预案的，公司应当详细披露原因以及未分配利润的用途和使用计划

适用 不适用

(四) 本报告期利润分配及资本公积金转增股本预案

适用 不适用

单位：元币种：人民币

每 10 股送红股数（股）	-
每 10 股派息数（元）（含税）	7.50
每 10 股转增数（股）	-
现金分红金额（含税）	46,705,425.00
合并报表中归属于上市公司普通股股东的净利润	128,434,924.35
现金分红金额占合并报表中归属于上市公司普通股股东的净利润的比率（%）	36.37
以现金方式回购股份计入现金分红的金额	30,015,388.00
合计分红金额（含税）	76,720,813.00
合计分红金额占合并报表中归属于上市公司普通股股东的净利润的比率（%）	59.74

(五) 最近三个会计年度现金分红情况

适用 不适用

单位：元 币种：人民币

最近三个会计年度累计现金分红金额（含税）(1)	141,105,525.00
最近三个会计年度累计回购并注销金额(2)	-
最近三个会计年度现金分红和回购并注销累计金额(3)=(1)+(2)	141,105,525.00
最近三个会计年度年均净利润金额(4)	145,603,228.66
最近三个会计年度现金分红比例（%）(5)=(3)/(4)	96.91
最近一个会计年度合并报表中归属于上市公司普通股股东的净利润	128,434,924.35
最近一个会计年度母公司报表年度末未分配利润	887,078,233.89

九、公司股权激励计划、员工持股计划或其他员工激励措施的情况及其影响

(一) 相关激励事项已在临时公告披露且后续实施无进展或变化的

适用 不适用

(二) 临时公告未披露或有后续进展的激励情况

股权激励情况

适用 不适用

其他说明：

适用 不适用

员工持股计划情况

适用 不适用

其他激励措施

适用 不适用

(三) 董事、高级管理人员报告期内被授予的股权激励情况

适用 不适用

(四) 报告期内对高级管理人员的考评机制，以及激励机制的建立、实施情况

适用 不适用

公司高级管理人员均由董事会聘任，对董事会负责。高级管理人员依公司绩效管理办法参与年度绩效评估，对公司年度业务目标负责。报告期内，公司已对高级管理人员进行了考核与评价，并已在年度绩效奖金中予以体现。

十、报告期内的内部控制制度建设及实施情况

适用 不适用

报告期内，公司积极应对内外部经营环境和形势的变化，认真贯彻落实监管要求，持续优化公司治理机制和内部控制体系，在财务报告和非财务报告的所有重大方面均保持了有效的内部控制。

报告期内内部控制存在重大缺陷情况的说明

适用 不适用

十一、报告期内对子公司的管理控制情况

适用 不适用

报告期内，公司经营管理层确定整体战略目标，严格对子公司进行内部管理以及风险控制，子公司向公司报告经营情况，不存在应披露未披露的事项。

对子公司的管理控制存在异常的风险提示

适用 不适用

十二、内部控制审计报告的相关情况说明

适用 不适用

公司董事会已按照《企业内部控制基本规范》要求对财务报告相关内部控制进行了评价，详情请参见公司在上海证券交易所网站（www.sse.com.cn）披露的《威海百合生物技术股份有限公司内部控制审计报告》。

是否披露内部控制审计报告：是

内部控制审计报告意见类型：标准的无保留意见

十三、上市公司治理专项行动自查问题整改情况

不适用

十四、纳入环境信息依法披露企业名单的上市公司及其主要子公司的环境信息情况

适用 不适用

其他说明

适用 不适用

十五、社会责任工作情况

(一) 是否单独披露社会责任报告、可持续发展报告或 ESG 报告

适用 不适用

(二) 社会责任工作具体情况

适用 不适用

对外捐赠、公益项目	数量/内容	情况说明
总投入（万元）	55.00	
其中：资金（万元）	55.00	
物资折款（万元）	-	
惠及人数（人）	-	

具体说明

适用 不适用

十六、巩固拓展脱贫攻坚成果、乡村振兴等工作具体情况

适用 不适用

具体说明

适用 不适用

十七、其他

适用 不适用

第五节 重要事项

一、承诺事项履行情况

(一) 公司实际控制人、股东、关联方、收购人以及公司等承诺相关方在报告期内或持续到报告期内的承诺事项

√适用 □不适用

承诺背景	承诺类型	承诺方	承诺内容	承诺时间	是否有履行期限	承诺期限	是否及时严格履行	如未能及时履行应说明未完成履行的具体原因	如未能及时履行应说明下一步计划
与首次公开发行相关的承诺	股份限售	注 1	注 1	注 1	是	注 1	是	不适用	不适用
	解决同业竞争	注 2	注 2	注 2	否	注 2	是	不适用	不适用
	解决关联交易	注 3	注 3	注 3	否	注 3	是	不适用	不适用
	其他	注 4	注 4	注 4	否	注 4	是	不适用	不适用
	其他	注 5	注 5	注 5	否	注 5	是	不适用	不适用
	其他	注 6	注 6	注 6	否	注 6	是	不适用	不适用
	其他	注 7	注 7	注 7	是	注 7	是	不适用	不适用
	其他	注 8	注 8	注 8	否	注 8	是	不适用	不适用
	其他	注 9	注 9	注 9	否	注 9	是	不适用	不适用
	其他	注 10	注 10	注 10	是	注 10	是	不适用	不适用
	其他	注 11	注 11	注 11	否	注 11	是	不适用	不适用

注 1：股份限售、持股及减持意向承诺

1、公司控股股东及实际控制人刘新力：自公司首次公开发行股票上市之日起 36 个月内，不转让或者委托他人管理本人直接或间接持有的公司本次发行前已发行的股份，也不由公司回购本人直接或间接持有的公司本次发行前已发行的股份。

本人在公司担任董事、监事或高级管理人员期间，每年转让的股份不超过本人直接或间接持有公司股份总数的 25%，本人离职后六个月内，不转让本人直接或者间接持有的公司股份。

本人直接或间接持有的公司股份在锁定期限届满后两年内减持的，减持价格不低于本次发行并上市时公司股票的发行价（若上述期间公司发生派发股利、送红股、转增股本、增发新股或配股等除权、除息行为的，则上述价格进行相应调整）。若公司上市后六个月内股票价格连续 20 个交易日的收盘

价均低于发行价，或者上市后六个月期末收盘价低于发行价（若公司在上市后六个月内发生派发股利、送红股、转增股本、增发新股或配股等除息、除权行为，则上述价格将作相应调整），本人直接、间接所持公司股份的锁定期在原有锁定期限的基础上自动延长六个月。本人不因职务变更、离职等原因而放弃履行上述减持价格和延长锁定期限的承诺。

本人将在遵守相关法律、法规、中国证监会和上海证券交易所对股份减持的各项规定的前提下，减持所持有的公司股份；在实施减持时，将按照相关法律法规的要求进行公告，未履行相关法律法规要求的公告程序前不减持所持公司股份。

2、持有公司股份的监事刘兆民：自公司首次公开发行股票上市之日起 36 个月内，不转让或者委托他人管理本人直接或间接持有的公司本次发行前已发行的股份，也不由公司回购本人直接或间接持有的公司本次发行前已发行的股份。

本人在公司担任董事、监事或高级管理人员期间，每年转让的股份不超过本人直接或间接持有公司股份总数的 25%，本人离职后六个月内，不转让本人直接或者间接持有的公司股份。

本人直接或间接持有的公司股份在锁定期限届满后两年内减持的，减持价格不低于本次发行并上市时公司股票的发行价（若上述期间公司发生派发股利、送红股、转增股本、增发新股或配股等除权、除息行为的，则上述价格进行相应调整）。若公司上市后六个月内股票价格连续 20 个交易日的收盘价均低于发行价，或者上市后六个月期末收盘价低于发行价（若公司在上市后六个月内发生派发股利、送红股、转增股本、增发新股或配股等除息、除权行为，则上述价格将作相应调整），本人直接、间接所持公司股份的锁定期在原有锁定期限的基础上自动延长六个月。本人不因职务变更、离职等原因而放弃履行上述减持价格和延长锁定期限的承诺。

本人将在遵守相关法律、法规、中国证监会和上海证券交易所对股份减持的各项规定的前提下，减持所持有的公司股份；在实施减持时，将按照相关法律法规的要求进行公告，未履行相关法律法规要求的公告程序前不减持所持公司股份。

3、公司股东刘新强：自公司首次公开发行股票上市之日起 36 个月内，不转让或者委托他人管理本人直接或间接持有的公司本次发行前已发行的股份，也不由公司回购本人直接或间接持有的公司本次发行前已发行的股份。

本人将在遵守相关法律、法规、中国证监会和上海证券交易所对股份减持的各项规定的前提下，减持所持有的公司股份；在实施减持时，将按照相关法律法规的要求进行公告，未履行相关法律法规要求的公告程序前不减持所持公司股份。

4、公司持股 5%以上股东广发信德：自公司首次公开发行股票上市之日起 12 个月内，不转让或者委托他人管理本公司直接或间接持有的公司本次发行前已发行的股份，也不由公司回购本公司直接或间接持有的公司本次发行前已发行的股份。

锁定期满后两年内，在不违反相关法律、法规、规范性文件之规定以及本公司作出的其它公开承诺前提下，本公司存在适当减持公司股份的可能。如果本公司对所持公司本次发行前已发行的股份在锁定期满后两年内进行减持，每年减持的股份不超过本公司在公司上市之日持股数的 100%（若上述期间公司发生派发股利、送红股、转增股本、增发新股或配股等除权、除息行为的，则按有关规定进行相应调整），且提前 3 个交易日通知公司并予以公告。

本公司将在遵守相关法律、法规、中国证监会和上海证券交易所对股份减持的各项规定的前提下，减持所持有的公司股份；在实施减持时，将按照相关法律法规的要求进行公告，未履行相关法律法规要求的公告程序前不减持所持公司股份。

5、持有公司股份的董事、监事、高级管理人员王文通、刘禄增、葛永乐、王丽娜、刘旭东、孙同波、姚建伟、刘海涛：自公司首次公开发行股票上市之日起 12 个月内，不转让或者委托他人管理本人直接或间接持有的公司本次发行前已发行的股份，也不由公司回购本人直接或间接持有的公司本次发行前已发行的股份。

本人在公司担任董事、监事或高级管理人员期间，每年转让的股份不超过本人直接或间接持有公司股份总数的 25%，本人离职后六个月内，不转让本人直接或者间接持有的公司股份。

本人直接或间接持有的公司股份在锁定期限届满后两年内减持的，减持价格不低于本次发行并上市时公司股票的发行价（若上述期间公司发生派发股利、送红股、转增股本、增发新股或配股等除权、除息行为的，则上述价格进行相应调整）。若公司上市后六个月内股票价格连续 20 个交易日的收盘价均低于发行价，或者上市后六个月期末收盘价低于发行价（若公司在上市后六个月内发生派发股利、送红股、转增股本、增发新股或配股等除息、除权行为，则上述价格将作相应调整），本人直接、间接所持公司股份的锁定期在原有锁定期限的基础上自动延长六个月。本人不因职务变更、离职等原因而放弃履行上述减持价格和延长锁定期限的承诺。

本人将在遵守相关法律、法规、中国证监会和上海证券交易所对股份减持的各项规定的前提下，减持所持有的公司股份；在实施减持时，将按照相关法律法规的要求进行公告，未履行相关法律法规要求的公告程序前不减持所持公司股份。

6、公司其他股东烟台春华、永利投资、上海伟墨及刘新志等 31 名自然人：自公司首次公开发行股票上市之日起 12 个月内，不转让或者委托他人管理本人/本企业/本公司直接或间接持有的公司本次发行前已发行的股份，也不由公司回购本公司/本企业/本人直接或间接持有的公司本次发行前已发行的股份。

本公司/本企业/本人将在遵守相关法律、法规、中国证监会和上海证券交易所对股份减持的各项规定的前提下，减持所持有的公司股份；在实施减持时，将按照相关法律法规的要求进行公告，未履行相关法律法规要求的公告程序前不减持所持公司股份。

注 2：避免同业竞争的承诺

为避免今后可能发生同业竞争，最大限度地维护公司利益，保证公司的正常经营，公司控股股东、实际控制人刘新力向公司出具了《关于避免同业竞争的承诺函》，主要内容为：

“一、截止本函出具之日，除百合股份及其控股子公司外，本人及本人可控制的其他企业目前没有直接或间接地实际从事与百合股份或其控股子公司的业务构成同业竞争的任何业务活动。

二、本人及本人可控制的其他企业将不会直接或间接地以任何方式实际从事与百合股份或其控股子公司的业务构成或可能构成同业竞争的任何业务活动。如有这类业务，其所产生的收益归百合股份所有。

三、本人将不会以任何方式实际从事任何可能影响百合股份或其控股子公司经营和发展的业务或活动。

四、如果本人将来出现所投资的全资、控股、参股企业实际从事的业务与百合股份或其控股子公司构成竞争的情况，本人同意将该等业务通过有效方式纳入百合股份经营以消除同业竞争的情形；百合股份有权随时要求本人出让在该等企业中的部分或全部股权/股份，本人给予百合股份对该等股权/股份的优先购买权，并将尽最大努力促使有关交易的价格是公平合理的。

五、本人从第三方获得的商业机会如果属于百合股份或其控股子公司主营业务范围内的，本人将及时告知百合股份或其控股子公司，并尽可能地协助百合股份或其控股子公司取得该商业机会。

六、若违反本承诺，本人将赔偿百合股份或其控股子公司因此而遭受的任何经济损失。

七、本承诺函有效期限自签署日起至本人不再构成百合股份的实际控制人或百合股份终止在证券交易所上市之日止。”

注 3：规范和减少关联交易的承诺

公司控股股东、实际控制人刘新力已出具《关于规范和减少关联交易的承诺函》，就规范和减少关联交易事宜作出如下承诺：

1、本人按照证券监管法律、法规以及规范性文件的要求对关联方以及关联交易已进行了完整、详尽地披露。除招股说明书等公司本次发行上市相关文件中已经披露的关联交易外，本人以及下属全资/控股子公司及其他可实际控制企业与公司之间现时不存在其他任何依照法律法规和中国证监会的有关规定应披露而未披露的关联交易。

2、在本人作为公司实际控制人期间，本人将尽量避免与公司之间产生关联交易事项，对于不可避免发生的关联业务往来或交易，将在平等、自愿的基础上，按照公平、公允和等价有偿的原则进行，交易价格将按照市场公认的合理价格确定。本人将严格遵守《公司章程》等规范性文件中关于关联交易事项的回避规定，所涉及的关联交易均将按照规定的决策程序进行，并将履行合法程序，及时对关联交易事项进行信息披露。本人承诺不会利用关联交易转移、输送利润，不会通过公司的经营决策权损害公司及其他股东的合法权益。

3、如果本人违反上述承诺并造成百合股份经济损失的，本人将对百合股份因此受到的全部损失承担连带赔偿责任。

注 4：关于信息披露的承诺

1、本公司承诺：若本次公开发行股票招股说明书有虚假记载、误导性陈述或者重大遗漏，导致对判断公司是否符合法律规定的发行条件构成重大、实质影响的，公司将及时提出股份回购预案，并提交董事会、股东大会讨论，依法回购首次公开发行的全部新股，回购价格按照发行价（若公司股票在此期间发生派息、送股、资本公积转增股本等除权除息事项的，发行价应相应调整）加算银行同期存款利息确定，并根据相关法律、法规规定的程序实施。在实施上述股份回购时，如法律法规、公司章程等另有规定的从其规定。

若因公司本次公开发行股票招股说明书有虚假记载、误导性陈述或者重大遗漏，致使投资者在证券交易中遭受损失的，将依法赔偿投资者损失。

上述违法事实被中国证监会、证券交易所或司法机关认定后，本公司及本公司控股股东、董事、监事、高级管理人员将本着简化程序、积极协商、先行赔付、切实保障投资者特别是中小投资者利益的原则，按照投资者直接遭受的可测算的经济损失选择与投资者和解、通过第三方与投资者调解及设立投资者赔偿基金等方式积极赔偿投资者由此遭受的直接经济损失。

若上述回购新股、购回股份、赔偿损失承诺未得到及时履行，公司将及时进行公告，并将在定期报告中披露公司及公司控股股东、董事、监事、高级管理人员关于回购股份、购回股份以及赔偿损失等承诺的履行情况以及未履行承诺时的补救及改正情况。

2、公司控股股东及实际控制人承诺：公司首次公开发行股票并上市的招股说明书不存在虚假记载、误导性陈述或重大遗漏，并对其真实性、准确性、完整性、及时性承担连带法律责任。

若因公司本次公开发行股票招股说明书有虚假记载、误导性陈述或者重大遗漏，对判断公司是否符合法律规定的发行条件构成重大、实质性影响的，本人将依法购回公司上市后其减持的原限售股份。同时，本人将积极督促公司依法回购其首次公开发行的全部新股。

若因公司本次公开发行股票招股说明书有虚假记载、误导性陈述或者重大遗漏，致使投资者在证券交易中遭受损失的，将依法赔偿投资者损失。

本人同意以本人在前述事实认定当年度或以后年度公司利润分配方案中其享有的现金分红作为履约担保，若本人未履行上述赔偿义务，本人所持的公司股份不得转让。

3、公司董事、监事及高级管理人员承诺：公司首次公开发行股票并上市的招股说明书不存在虚假记载、误导性陈述或重大遗漏，并对其真实性、准确性、完整性、及时性承担连带法律责任。

若因本次公开发行股票招股说明书有虚假记载、误导性陈述或者重大遗漏，致使投资者在证券交易中遭受损失的，全体董事、监事、高级管理人员将依法赔偿投资者损失。

本人同意以本人在前述事实认定当年度或以后年度通过本人持有公司股份所获现金分红或现金薪酬作为上述承诺的履约担保。

4、证券服务机构承诺：广发证券承诺：因广发证券为发行人首次公开发行股票制作、出具的文件存在虚假记载、误导性陈述或者重大遗漏，给投资者造成损失的，将先行赔偿投资者损失。

发行人律师承诺：本所及经办律师为发行人首次公开发行股票事宜制作、出具的文件有虚假记载、误导性陈述或者重大遗漏，给投资者造成损失的，将依法赔偿投资者损失。

申报会计师承诺：本所为发行人首次公开发行股票事宜制作、出具的文件有虚假记载、误导性陈述或者重大遗漏，给投资者造成损失的，将依法赔偿投资者损失。

资产评估机构承诺：本公司为发行人首次公开发行股票事宜制作、出具的文件有虚假记载、误导性陈述或者重大遗漏，给投资者造成损失的，将依法赔偿投资者损失。

注 5：填补被摊薄即期回报的承诺

公司董事、高级管理人员对上述填补被摊薄即期回报能够得到切实履行作出的承诺如下：

- 1、本人承诺不无偿或以不公平条件向其他单位或个人进行利益输送，也不采用其他方式损害公司利益；
- 2、本人承诺对自身的职务消费行为进行约束；
- 3、本人承诺不动用公司资产从事与自身履行职责无关的投资、消费活动；
- 4、本人承诺将尽职促使公司董事会或薪酬与考核委员会制订的薪酬制度与公司填补被摊薄即期回报保障措施的执行情况相挂钩；
- 5、若公司后续推出股权激励政策，本人承诺将尽职促使公司未来拟公布的股权激励的行权条件与公司填补被摊薄即期回报保障措施的执行情况相挂钩；
- 6、本承诺出具日后，若监管机构作出关于填补被摊薄即期回报措施及其承诺的相关规定有其他要求的，且上述承诺不能满足监管机构相关规定时，本人承诺届时将按照最新规定出具补充承诺；
- 7、本人承诺切实履行公司制定的有关填补被摊薄即期回报措施以及本人对此作出的任何有关填补被摊薄即期回报措施的承诺，若本人违反该等承诺并给公司或者投资者造成损失的，本人愿意依法承担对公司或者投资者的补偿责任。

公司控股股东、实际控制人刘新力除遵守上述承诺外，补充作出以下承诺：“不越权干预公司经营管理活动，不侵占公司利益。”

注 6：对相关责任主体承诺事项的约束措施

（一）本公司承诺：公司保证将严格履行招股说明书披露的承诺事项，同时提出未能履行承诺时的约束措施如下：

- 1、若公司未履行相关承诺事项，公司应当在股东大会及中国证监会指定的披露媒体上及时、充分披露未履行承诺的具体情况、原因并向股东和社会公众投资者道歉；
- 2、公司将在有关监管机关要求的期限内予以纠正或及时作出合法、合理、有效的补充承诺或替代性承诺；
- 3、因公司未履行相关承诺事项，致使投资者在证券交易中遭受损失的，公司将依法向投资者承担赔偿责任；
- 4、对未履行其已作出承诺、或因该等人士的自身原因导致公司未履行已作出承诺的公司股东、董事、监事、高级管理人员和核心技术人员，公司将立即停止对其进行现金分红，并停发其应在公司领取的薪酬、津贴，直至该等人士履行相关承诺；
- 5、若因未履行相关承诺事项而被司法机关和/或行政机关作出相应裁决、决定，本公司将严格依法执行该等裁决、决定。

(二) 公司控股股东及实际控制人承诺：公司控股股东及实际控制人刘新力保证将严格履行招股说明书披露的承诺事项，同时提出未能履行承诺时的约束措施如下：

- 1、若本人未履行相关承诺事项，本人应当在股东大会及中国证监会指定的披露媒体上及时、充分披露未履行承诺的具体情况、原因并向公司的股东和社会公众投资者道歉；
- 2、本人将在有关监管机关要求的期限内予以纠正或及时作出合法、合理、有效的补充承诺或替代性承诺；
- 3、若因本人未履行相关承诺事项，致使公司或者投资者遭受损失的，本人将向公司或者投资者依法承担赔偿责任；
- 4、若本人未承担前述赔偿责任，公司有权立即停发本人作为公司董事、总经理应领取的薪酬、津贴，直至本人履行相关承诺，并有权扣减本人作为公司股东所获分配的现金分红用于承担前述赔偿责任，如当年度现金利润分配已经完成，则从下一年度应向本人分配的现金分红中扣减；
- 5、若本人因未履行相关承诺事项而获得收益的，所获收益全部归公司所有；
- 6、若因未履行相关承诺事项而被司法机关和/或行政机关作出相应裁决、决定，本人将严格依法执行该等裁决、决定。

(三) 公司董事、监事、高级管理人员承诺：公司董事、高级管理人员保证将严格履行招股说明书披露的承诺事项，同时提出未能履行承诺时的约束措施如下：

- 1、若本人未履行相关承诺事项，本人应当在股东大会及中国证监会指定的披露媒体上及时、充分披露未履行承诺的具体情况、原因并向公司的股东和社会公众投资者道歉；
- 2、在有关监管机关要求的期限内予以纠正或及时作出合法、合理、有效的补充承诺或替代性承诺；
- 3、若本人未能履行相关承诺事项，致使公司或投资者遭受损失的，本人将向公司或者投资者依法承担赔偿责任；
- 4、若本人未承担前述赔偿责任，公司有权立即停发本人应在公司领取的薪酬、津贴，直至本人履行相关承诺；对于持有公司股份的董事、监事、高级管理人员，公司有权扣减本人从公司所获分配的现金分红用于承担前述赔偿责任，如当年度现金利润分配已经完成，则从下一年度应向本人分配的现金分红中扣减；
- 5、若本人因未履行相关承诺事项而获得收益的，所获收益归公司所有；
- 6、若因未履行相关承诺事项而被司法机关和/或行政机关作出相应裁决、决定，本人将严格依法执行该等裁决、决定。

注 7：稳定股价的预案

为维护公司上市后股价的稳定，保护广大投资者尤其是中小投资者的利益，公司制定了《公司 A 股上市后三年内稳定股价预案》，具体内容如下：

(一) 启动股价稳定措施的具体条件

公司股票自上市之日起三年内，一旦出现连续 20 个交易日公司股票收盘价均低于公司上一个会计年度末经审计的每股净资产（每股净资产=合并财务报表中归属于母公司普通股股东权益合计数÷年末公司股份总数）情形时（若因除权除息等事项致使上述股票收盘价与公司上一会计年度末经审计的每股净资产不具可比性的，上述股票收盘价应做相应调整），公司将采取包括但不限于公司回购股份及公司控股股东、在公司任职的董事（独立董事除外）、高级管理人员增持公司股份等股价稳定措施，并保证该等股价稳定措施实施后，公司的股权分布仍符合上市条件。

(二) 稳定股价的具体措施

当上述启动股价稳定措施的条件成就时，公司将及时依次采取以下部分或全部措施稳定公司股价：

- 1、公司回购股份

股价稳定措施的启动条件触发后，公司将依据《公司法》、《关于支持上市公司回购股份的意见》、《上市公司回购社会公众股份管理办法（试行）》、《中国证券监督管理委员会关于上市公司以集中竞价交易方式回购股份的补充规定》、《上海证券交易所上市公司回购股份实施细则》等法律、法规、规范性文件和公司章程的规定向社会公众股东回购公司部分股份，并履行相应的程序。

如公司股东大会回购决议公告后的下一个交易日，公司股票收盘价不低于公司上一个会计年度末经审计的每股净资产，则回购方案可以不再实施。

公司回购股份的价格不高于上一个会计年度末经审计的每股净资产，回购股份的方式为集中竞价交易方式、要约方式或中国证监会认可的其他方式。

如某一会计年度内多次触发股价稳定措施的启动条件（不包括公司及其控股股东、董事、高级管理人员依据本预案实施稳定股价措施期间及实施完毕当轮稳定股价措施并公告日开始计算的连续 20 个交易日股票收盘价仍低于上一个会计年度末经审计的每股净资产的情形），公司可以继续采取回购股份的措施，但应遵循下述原则：

- （1）单次用于回购股份的资金金额不高于上一个会计年度经审计的归属于母公司所有者的净利润的 10%；
- （2）单一会计年度用于回购股份的资金金额合计不超过上一会计年度经审计的归属于母公司所有者的净利润的 30%；
- （3）回购股份后公司合计持有的本公司股份数不得超过公司已发行股份总额的 10%。

超过上述标准的，本项股价稳定措施在当年度不再继续实施。但如下一年度继续出现稳定股价情形的，公司将继续按照上述原则执行。

2、控股股东增持股份

股价稳定措施的启动条件触发且公司股份回购方案实施完毕（以公司公告的实施完毕日为准）后的下一个交易日，如公司股票收盘价仍低于上一个会计年度末经审计的每股净资产的，则公司控股股东将根据法律、法规、规范性文件和公司章程的规定制定增持股份方案。

如公司公告增持方案后的下一个交易日，公司股票收盘价不低于公司上一个会计年度末经审计的每股净资产，则增持方案可以不再实施。

如某一会计年度内多次触发股价稳定措施的启动条件（不包括公司及其控股股东、董事、高级管理人员依据本预案实施稳定股价措施期间及实施完毕当轮稳定股价措施并公告日开始计算的连续 20 个交易日股票收盘价仍低于上一个会计年度末经审计的每股净资产的情形）的，控股股东将继续采取增持股份的措施，但应遵循下述原则：

- （1）单次用于增持股份的资金金额不低于控股股东最近一次自公司获得的公司现金分红金额的 20%；
- （2）单一会计年度用于增持股份的资金金额合计不超过控股股东最近一次自公司获得的公司现金分红金额的 50%。

超过上述标准的，本项股价稳定措施在当年度不再继续实施。但如下一会计年度继续出现稳定股价情形的，控股股东将继续按照上述原则执行。

3、在公司任职的董事（独立董事除外）、高级管理人员增持股份

股价稳定措施的启动条件触发且公司、控股股东股价稳定方案实施完毕（以公司公告的实施完毕日为准）后的下一个交易日，如公司股票收盘价仍低于上一个会计年度末经审计的每股净资产的，则在公司任职的董事（独立董事除外）、高级管理人员将根据法律、法规、规范性文件和公司章程的规定制定增持股份方案。

如公司公告增持方案后的下一个交易日，公司股票收盘价不低于公司上一个会计年度末经审计的每股净资产，则增持方案可以不再实施。

如某一会计年度内多次触发股价稳定措施的启动条件（不包括公司及其控股股东、董事、高级管理人员依据本预案实施稳定股价措施期间及实施完毕当轮稳定股价措施并公告日开始计算的连续 20 个交易日股票收盘价仍低于上一个会计年度末经审计的每股净资产的情形）的，在公司任职的董事（独立董事除外）、高级管理人员将继续采取增持股份的措施，但应遵循下述原则：

- （1）单次用于增持股份的资金金额不低于董事、高级管理人员在任职期间的最近一个会计年度从公司领取的税后薪酬的 10%；

(2) 单一会计年度用于增持股份的资金金额合计不超过董事、高级管理人员在任职期间的最近一个会计年度从公司领取的税后薪酬的 30%。超过上述标准的，本项股价稳定措施在当年度不再继续实施。但如下一年度继续出现稳定股价情形的，董事、高级管理人员将继续按照上述原则执行。

若公司新聘任董事（独立董事除外）、高级管理人员的，本公司将要求该等新聘任的董事、高级管理人员履行本公司上市时董事、高级管理人员已作出的相应股价稳定承诺。

(三) 限制条件

公司采取上述股价稳定措施的具体方案应符合法律、法规、规范性文件和公司章程的规定，并确保不影响公司的上市地位。

在启动股价稳定措施的前提条件满足时，如公司未采取上述稳定股价的具体措施，公司将在股东大会及中国证监会指定报刊上公开说明未采取稳定股价措施的具体原因并向股东和社会公众投资者道歉。如非因不可抗力导致，给投资者造成损失的，公司将向投资者依法承担赔偿责任，并按照法律、法规及相关监管机构的要求承担相应的责任；如因不可抗力导致，应尽快研究将投资者利益损失降低到最小的处理方案，并提交股东大会审议，尽可能地保护公司投资者利益。

(四) 终止条件

自稳定股价方案公告之日起，若出现以下任一情形，则视为本次稳定股价措施实施完毕及承诺履行完毕，已公告的稳定股价方案终止执行：

- 1、公司股票连续 10 个交易日的收盘价均高于公司最近一期经审计的每股净资产；
- 2、继续回购或增持公司股份将导致公司不符合上市条件；
- 3、继续增持股票将导致控股股东及/或董事（独立董事除外）及/或高级管理人员需要履行要约收购义务且其未计划实施要约收购。

(五) 其他

公司在未来聘任新的董事、高级管理人员前，将要求其签署承诺书，保证其履行公司首次公开发行上市时控股股东、实际控制人、董事（独立董事除外）、高级管理人员已做出的稳定股价承诺，并要求其按照公司首次公开发行上市时控股股东、实际控制人、董事（独立董事除外）高级管理人员的承诺提出未履行承诺的约束措施。

注 8：补缴社会保险费和住房公积金的承诺

公司控股股东、实际控制人刘新力出具书面承诺：“如果发生发行人（含其子公司）员工向其追索社会保险费和住房公积金，或者发行人因此引起诉讼、仲裁，或者发行人因此受到有关主管部门的行政处罚的，本人将承担全部赔偿责任；如果有关主管部门要求发行人对以前年度员工的社会保险费、住房公积金进行补缴，本人将按主管部门核定的金额无偿代发行人补缴；如果因未按照规定缴纳社会保险费和住房公积金而给发行人带来任何其他费用支出和经济损失，本人将无偿代发行人承担。”

注 9：关于产权瑕疵房产的承诺

公司控股股东及实际控制人刘新力就产权瑕疵房产出具承诺：“如公司因上述违法建筑问题而受到有关政府部门处罚（包括但不限于责令停止使用、拆除或罚款）的，本人将全额赔偿公司因此遭受的全部损失（包括但不限于建筑拆除的支出、经济损失、罚款和其他费用等）。”

注 10：关于 5.2875 亩项目用地的承诺

公司控股股东及实际控制人刘新力出具承诺：“本人将积极协助百合股份于 2021 年 9 月 30 日前取得上述项目用地，如因上述 5.2875 亩项目用地未能取得相应权属证书而导致百合股份受到处罚或遭受损失，承诺将及时向百合股份进行全额补偿。”

注 11：关于股东信息披露的承诺

公司针对股东信息披露出具承诺如下：

“本公司及股东不存在如下情形：

- （一）法律法规规定禁止持股的主体直接或间接持有发行人股份；
- （二）本次发行的中介机构或其负责人、高级管理人员、经办人员直接或间接持有发行人股份；
- （三）以发行人股权进行不当利益输送。”

(二) 公司资产或项目存在盈利预测，且报告期仍处在盈利预测期间，公司就资产或项目是否达到原盈利预测及其原因作出说明

已达到 未达到 不适用

(三) 业绩承诺情况

适用 不适用

业绩承诺变更情况

适用 不适用

其他说明

适用 不适用

二、报告期内控股股东及其他关联方非经营性占用资金情况

适用 不适用

三、违规担保情况

适用 不适用

四、公司董事会对会计师事务所“非标准意见审计报告”的说明

□适用 √不适用

五、公司对会计政策、会计估计变更或重大会计差错更正原因和影响的分析说明**（一）公司对会计政策、会计估计变更原因及影响的分析说明**

□适用 √不适用

（二）公司对重大会计差错更正原因及影响的分析说明

□适用 √不适用

（三）与前任会计师事务所进行的沟通情况

□适用 √不适用

（四）审批程序及其他说明

□适用 √不适用

六、聘任、解聘会计师事务所情况

单位：元币种：人民币

	现聘任
境内会计师事务所名称	容诚会计师事务所（特殊普通合伙）
境内会计师事务所报酬	900,000.00
境内会计师事务所审计年限	7
境内会计师事务所注册会计师姓名	顾庆刚、孙翔
境内会计师事务所注册会计师审计服务的累计年限	顾庆刚（2年）、孙翔（4年）

	名称	报酬
内部控制审计会计师事务所	容诚会计师事务所（特殊普通合伙）	300,000.00

聘任、解聘会计师事务所的情况说明

√适用 □不适用

经公司第四届董事会第十一次会议及2024年年度股东大会审议通过，公司续聘容诚会计师事务所（特殊普通合伙）担任公司2025年度财务报告和内部控制的审计机构，容诚会计师事务所（特殊普通合伙）为公司提供审计服务，工作认真，工作成果客观公正，能够实事求是地对公司2025年度财务状况、经营成果和内部控制情况进行评价，按时完成审计工作。

审计期间改聘会计师事务所的情况说明

适用 不适用

审计费用较上一年度下降 20%以上（含 20%）的情况说明

适用 不适用

七、面临退市风险的情况

(一) 导致退市风险警示的原因

适用 不适用

(二) 公司拟采取的应对措施

适用 不适用

(三) 面临终止上市的情况和原因

适用 不适用

八、破产重整相关事项

适用 不适用

九、重大诉讼、仲裁事项

本年度公司有重大诉讼、仲裁事项 本年度公司无重大诉讼、仲裁事项

十、上市公司及其董事、高级管理人员、控股股东、实际控制人涉嫌违法违规、受到处罚及整改情况

适用 不适用

十一、报告期内公司及其控股股东、实际控制人诚信状况的说明

适用 不适用

十二、重大关联交易

(一) 与日常经营相关的关联交易

1、已在临时公告披露且后续实施无进展或变化的事项

适用 不适用

2、已在临时公告披露，但有后续实施的进展或变化的事项

适用 不适用

3、临时公告未披露的事项

适用 不适用

(二) 资产或股权收购、出售发生的关联交易

1、 已在临时公告披露且后续实施无进展或变化的事项

适用 不适用

2、 已在临时公告披露，但有后续实施的进展或变化的事项

适用 不适用

3、 临时公告未披露的事项

适用 不适用

4、 涉及业绩约定的，应当披露报告期内的业绩实现情况

适用 不适用

(三) 共同对外投资的重大关联交易

1、 已在临时公告披露且后续实施无进展或变化的事项

适用 不适用

2、 已在临时公告披露，但有后续实施的进展或变化的事项

适用 不适用

3、 临时公告未披露的事项

适用 不适用

(四) 关联债权债务往来

1、 已在临时公告披露且后续实施无进展或变化的事项

适用 不适用

2、 已在临时公告披露，但有后续实施的进展或变化的事项

适用 不适用

3、 临时公告未披露的事项

适用 不适用

(五) 公司与存在关联关系的财务公司、公司控股财务公司与关联方之间的金融业务

适用 不适用

(六) 其他

适用 不适用

十三、重大合同及其履行情况

(一) 托管、承包、租赁事项

1、 托管情况

适用 不适用

2、 承包情况

适用 不适用

3、 租赁情况

适用 不适用

(二) 担保情况

□适用 √不适用

(三) 委托他人进行现金资产管理的情况**1、委托理财情况****(1). 委托理财总体情况**

√适用 □不适用

单位：元币种：人民币

类型	风险特征	未到期余额	逾期未收回金额
券商理财产品	保本固定收益	-	-
银行理财产品	保本固定收益	10,050,027.76	-

其他情况

□适用 √不适用

(2). 单项委托理财情况

√适用 □不适用

单位：元币种：人民币

受托人	委托理财类型	风险特征	委托理财金额	委托理财起始日期	委托理财终止日期	资金投向	是否存在受限情形	实际收益或损失	未到期金额	逾期未收回金额
广发证券股份有限公司	券商理财产品	保本固定收益	50,000,000	2025-01-10	2025-12-15	货币市场类-现金存款	否	882,191.78	-	

其他情况

□适用 √不适用

(3). 委托理财减值准备

适用 不适用

2、 委托贷款情况

(1). 委托贷款总体情况

适用 不适用

其他情况

适用 不适用

(2). 单项委托贷款情况

适用 不适用

其他情况

适用 不适用

(3). 委托贷款减值准备

适用 不适用

3、 其他情况

适用 不适用

(四) 其他重大合同

适用 不适用

十四、募集资金使用进展说明

适用 不适用

(一) 募集资金整体使用情况

√适用 □不适用

单位：万元

募集资金来源	募集资金到位时间	募集资金总额	募集资金净额(1)	招股书或募集说明书中募集资金承诺投资总额(2)	超募资金总额(3) = (1) - (2)	截至报告期末累计投入募集资金总额(4)	其中：截至报告期末超募资金累计投入总额(5)	截至报告期末募集资金累计投入进度(%) (6) = (4)/(1)	截至报告期末超募资金累计投入进度(%) (7) = (5)/(3)	本年度投入金额(8)	本年度投入金额占比(%) (9) = (8)/(1)	变更用途的募集资金总额
首次公开发行股票	2022年1月20日	67,424.00	60,243.11	60,249.51	-	32,939.19	-	54.68	-	3,045.93	5.06	12,441.22
合计	/	67,424.00	60,243.11	60,249.51	-	32,939.19	-	/	/	3,045.93	/	12,441.22

其他说明

□适用 √不适用

(二) 募投项目明细

√适用 □不适用

1、 募集资金明细使用情况

√适用 □不适用

单位：万元

募集资金来源	项目名称	项目性质	是否为招股书或者募集说明书中的承诺投资项目	是否涉及变更投向	募集资金计划投资总额(1)	本年投入金额	截至报告期末累计投入募集资金总额(2)	截至报告期末累计投入进度(%) (3) = (2)/(1)	项目达到预定可使用状态日期	是否已结项	投入进度是否符合计划的进度	投入进度未达计划的具体原因	本年实现的效益	本项目已实现的效益或者研发成果	项目可行性是否发生重大变化, 如是, 请说明具体情况	节余金额
首次公开发行股票	总部生产基地建设项目	生产建设	是	否	24,154.90	-	-	-	2026年12月	否	是	不适用			否	-
首次公开发行股票	新型海洋功能成分饮	生产建设	是	否	16,595.00		16,045.89	96.69	2023年12月	是	是	不适用	23,689.17	55,510.71	否	549.11

	料、口服液智能工厂项目															
首次公开发行股票	研发中心升级建设项目	研发	是	是,此项目取消或终止	8,371.72		-		不适用	是	是	不适用			是,变更募集资金投资项目	-
首次公开发行股票	营销区域中心建设项目	运营管理	是	是,此项目取消或终止	4,069.50		-		不适用	是	是	不适用			是,变更募集资金投资项目	-
首次公开发行股票	总部办公及运营配套建设项目	运营管理	否	是,此项目为新项目	12,441.22	3,045.93	9,834.91	79.05	2026年12月	否	是	不适用			否	-
首次公开发行股票	补充流动资金项目	补流还贷	是	否	7,051.99		7,058.39	100.09	不适用	是	是	不适用			否	-
合计	/	/	/	/	60,243.11	3,045.93	32,939.19	/	/	/	/	/	/	/	/	549.11

2、超募资金明细使用情况

适用 不适用

(三) 报告期内募投变更或终止情况

适用 不适用

(四) 报告期内募集资金使用的其他情况

1、募集资金投资项目先期投入及置换情况

适用 不适用

2、用闲置募集资金暂时补充流动资金情况

适用 不适用

3、对闲置募集资金进行现金管理，投资相关产品情况

适用 不适用

单位：万元币种：人民币

董事会审议日期	募集资金用于现金管理的有效审议额度	起始日期	结束日期	报告期末现金管理余额	期间最高余额是否超出授权额度
2025年4月14日	20,000.00	2025年4月14日	2026年4月13日	20,000.00	否

其他说明

无

4、其他

适用 不适用**(五) 中介机构关于募集资金存储与使用情况的专项核查、鉴证的结论性意见**适用 不适用

保荐机构广发证券出具了《广发证券股份有限公司关于威海百合生物技术股份有限公司2025年度募集资金存放与使用情况的专项核查报告》。经核查，保荐机构认为：百合股份2025年度募集资金存放和使用符合《证券法》《上市公司募集资金监管规则》《上海证券交易所股票上市规则》和《上海证券交易所上市公司自律监管指引第1号—规范运作》等法律法规和规范性文件的规定，对募集资金进行了专户存放和专项使用，不存在变相改变募集资金用途和损害股东利益的情形，不存在违规使用募集资金的情形。

容诚会计师事务所（特殊普通合伙）认为：百合股份2025年度《募集资金存放、管理与实际使用情况的专项报告》在所有重大方面按照上述《上市公司募集资金监管规则》及交易所的相关规定编制，公允反映了百合股份2025年度募集资金实际存放、管理与使用情况。

核查异常的相关情况说明

适用 不适用**(六) 擅自变更募集资金用途、违规占用募集资金的后续整改情况**适用 不适用

十五、其他对投资者作出价值判断和投资决策有重大影响的重大事项的说明

适用 不适用

第六节 股份变动及股东情况

一、股本变动情况

(一) 股份变动情况表

1、股份变动情况表

单位：股

	本次变动前		本次变动增减(+, -)				本次变动后		
	数量	比例(%)	发行新股	送股	公积金转股	其他	小计	数量	比例(%)
一、有限售条件股份	28,210,650	44.08				-28,210,650	-28,210,650	0	0
1、国家持股									
2、国有法人持股									
3、其他内资持股	28,210,650	44.08				-28,210,650	-28,210,650	0	0
其中：境内非国有法人持股									
境内自然人持股	28,210,650	44.08				-28,210,650	-28,210,650	0	0
4、外资持股									
其中：境外法人持股									
境外自然人持股									
二、无限售条件流通股份	35,789,350	55.92				+28,210,650	+28,210,650	64,000,000	100.00
1、人民币普通股	35,789,350	55.92				+28,210,650	+28,210,650	64,000,000	100.00
2、境内上市的外资股									
3、境外上市的外资股									
4、其他									
三、股份总数	64,000,000	100.00				0	0	64,000,000	100.00

2、股份变动情况说明

√适用 □不适用

报告期内，部分公司首次公开发行限售股于2025年1月27日上市流通，共计75,105股，占公司总股本的0.12%，共涉及1名股东；部分公司首次公开发行限售股于2025年8月15日上市流通，共计28,135,545股，占公司总股本的43.96%，共涉及2名股东。

3、 股份变动对最近一年和最近一期每股收益、每股净资产等财务指标的影响（如有）

适用 不适用

4、 公司认为必要或证券监管机构要求披露的其他内容

适用 不适用

(二) 限售股份变动情况

适用 不适用

单位：股

股东名称	年初限售股数	本年解除限售股数	本年增加限售股数	年末限售股数	限售原因	解除限售日期
刘新力	26,198,803.00	26,198,803.00	-	-	首次公开发行限售股	2025年8月15日
刘兆民	1,936,742.00	1,936,742.00	-	-	首次公开发行限售股	2025年8月15日
刘新强	75,105.00	75,105.00	-	-	首次公开发行限售股	2025年1月27日
合计	28,210,650.00	28,210,650.00	-	-	/	/

二、 证券发行与上市情况

(一) 截至报告期内证券发行情况

适用 不适用

截至报告期内证券发行情况的说明（存续期内利率不同的债券，请分别说明）：

适用 不适用

(二) 公司股份总数及股东结构变动及公司资产和负债结构的变动情况

适用 不适用

(三) 现存的内部职工股情况

适用 不适用

三、 股东和实际控制人情况

(一) 股东总数

截至报告期末普通股股东总数(户)	6,427
年度报告披露日前上一月末的普通股股东总数(户)	6,957

截至报告期末表决权恢复的优先股股东总数（户）	不适用
年度报告披露日前一月末表决权恢复的优先股股东总数（户）	不适用

(二) 截至报告期末前十名股东、前十名流通股东（或无限售条件股东）持股情况表

单位：股

前十名股东持股情况（不含通过转融通出借股份）							
股东名称 （全称）	报告期内 增减	期末持股 数量	比例 （%）	持有 有限 售条 件股 份数 量	质押、标记或冻 结情况		股东性质
					股份 状态	数量	
刘新力	-	26,198,803	40.94	-	无	-	境内自然人
刘兆民	-	1,936,742	3.03	-	无	-	境内自然人
刘禄增	-	1,710,730	2.67	-	无	-	境内自然人
王文通	-424,000	1,273,518	1.99	-	无	-	境内自然人
刘新志	-380,000	995,005	1.55	-	无	-	境内自然人
郑志海	-	910,029	1.42	-	无	-	境内自然人
田树宁	-264,259	721,879	1.13	-	无	-	境内自然人
中信保诚资管—中信 银行—中信保诚资管 诚益联盈1号资产管理 产品	+673,000	673,000	1.05	-	无	-	其他
岳德杭	-40,000	594,223	0.93	-	无	-	境内自然人
荣成市永利投资管理 有限公司	-6,100	572,853	0.90	-	无	-	境内非国有 法人
前十名无限售条件股东持股情况（不含通过转融通出借股份）							
股东名称	持有无限售条件流通股的数量	股份种类及数量					
		种类	数量				
刘新力	26,198,803	人民币普通股	26,198,803				
刘兆民	1,936,742	人民币普通股	1,936,742				
刘禄增	1,710,730	人民币普通股	1,710,730				
王文通	1,273,518	人民币普通股	1,273,518				
刘新志	995,005	人民币普通股	995,005				
郑志海	910,029	人民币普通股	910,029				
田树宁	721,879	人民币普通股	721,879				
中信保诚资管—中信银行—中信保 诚资管诚益联盈1号资产管理产品	673,000	人民币普通股	673,000				
岳德杭	594,223	人民币普通股	594,223				
荣成市永利投资管理有限公司	572,853	人民币普通股	572,853				

前十名股东中回购专户情况说明	截至本报告期末，威海百合生物技术股份有限公司回购专用证券账户持有回购股份 1,726,100 股，拟用于员工持股计划或股权激励。
上述股东委托表决权、受托表决权、放弃表决权的说明	不适用
上述股东关联关系或一致行动的说明	刘兆民系公司实际控制人、董事长、总经理刘新力配偶的兄长。
表决权恢复的优先股股东及持股数量的说明	不适用

持股 5%以上股东、前十名股东及前十名无限售流通股股东参与转融通业务出借股份情况
适用 不适用

前十名股东及前十名无限售流通股股东因转融通出借/归还原因导致较上期发生变化
适用 不适用

前十名有限售条件股东持股数量及限售条件
适用 不适用

(三) 战略投资者或一般法人因配售新股成为前 10 名股东

适用 不适用

四、控股股东及实际控制人情况

(一) 控股股东情况

1、法人

适用 不适用

2、自然人

适用 不适用

姓名	刘新力
国籍	中国
是否取得其他国家或地区居留权	否
主要职业及职务	公司董事长兼总经理

3、公司不存在控股股东情况的特别说明

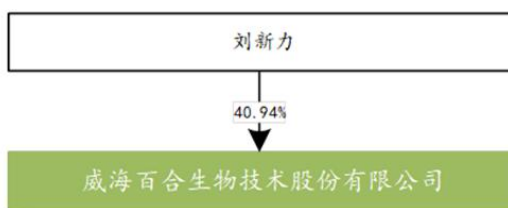
适用 不适用

4、报告期内控股股东变更情况的说明

适用 不适用

5、公司与控股股东之间的产权及控制关系的方框图

适用 不适用



(二) 实际控制人情况

1、 法人

适用 不适用

2、 自然人

适用 不适用

姓名	刘新力
国籍	中国
是否取得其他国家或地区居留权	否
主要职业及职务	公司董事长兼总经理
过去 10 年曾控股的境内外上市公司情况	无

3、 公司不存在实际控制人情况的特别说明

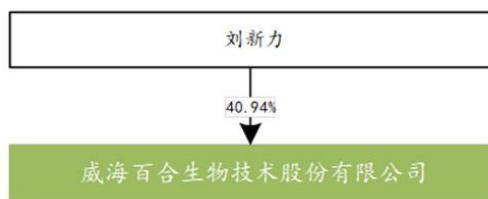
适用 不适用

4、 报告期内公司控制权发生变更的情况说明

适用 不适用

5、 公司与实际控制人之间的产权及控制关系的方框图

适用 不适用



6、 实际控制人通过信托或其他资产管理方式控制公司

适用 不适用

(三) 控股股东及实际控制人其他情况介绍

适用 不适用

五、公司控股股东或第一大股东及其一致行动人累计质押股份数量占其所持公司股份数量比例达到 80%以上

适用 不适用

六、其他持股在百分之十以上的法人股东

适用 不适用

七、股份限制减持情况说明

适用 不适用

八、股份回购在报告期的具体实施情况

适用 不适用

单位：元币种：人民币

回购股份方案名称	关于以集中竞价交易方式回购股份方案
回购股份方案披露时间	2024年8月14日
拟回购股份数量及占总股本的比例(%)	71.43万股至142.86万股;1.12%至2.23%
拟回购金额	本次回购资金总额不低于人民币3,000万元(含本),不超过人民币6,000万元(含)
拟回购期间	自董事会审议通过本次回购方案之日起12个月内
回购用途	拟用于员工持股计划或股权激励
已回购数量(股)	705,700
已回购数量占股权激励计划所涉及的标的股票的比例(%) (如有)	不适用
公司采用集中竞价交易方式减持回购股份的进展情况	不适用

九、优先股相关情况

适用 不适用

第七节 债券相关情况

一、公司债券（含企业债券）和非金融企业债务融资工具

适用 不适用

二、可转换公司债券情况

适用 不适用

第八节 财务报告

一、审计报告

适用 不适用

审计报告

容诚审字[2026]251Z0006号

威海百合生物技术股份有限公司全体股东：

一、审计意见

我们审计了威海百合生物技术股份有限公司（以下简称百合股份）财务报表，包括2025年12月31日的合并及母公司资产负债表，2025年度的合并及母公司利润表、合并及母公司现金流量表、合并及母公司所有者权益变动表以及相关财务报表附注。

我们认为，后附的财务报表在所有重大方面按照企业会计准则的规定编制，公允反映了百合股份2025年12月31日的合并及母公司财务状况以及2025年度的合并及母公司经营成果和现金流量。

二、形成审计意见的基础

我们按照中国注册会计师审计准则的规定执行了审计工作。审计报告的“注册会计师对财务报表审计的责任”部分进一步阐述了我们在这些准则下的责任。按照中国注册会计师职业道德守则和中国注册会计师独立性准则，我们独立于百合股份，并遵守了独立性准则中适用于公众利益实体财务报表审计的规定，同时履行了职业道德方面的其他责任。我们相信，我们获取的审计证据是充分、适当的，为发表审计意见提供了基础。

三、关键审计事项

关键审计事项是我们根据职业判断，认为对本期财务报表审计最为重要的事项。这些事项的应对以对财务报表整体进行审计并形成审计意见为背景，我们不对这些事项单独发表意见。

（一）收入确认

1、事项描述

如财务报表附注三、26和五、37所述，百合股份主要从事研发、生产、制造和销售营养保健食品，百合股份的收入分为合同生产销售收入和自主品牌销售收入，2025年度营业收入为910,926,738.19元。

由于收入是公司的关键业绩指标之一，从而存在百合股份管理层（以下简称管理层）为了达到特定目标或期望而操纵收入确认的固有风险，因此，我们将公司收入确认识别为关键审计事项。

2、审计应对

我们对收入确认实施的相关程序主要包括：

- （1）评价和测试与销售收入相关的内部控制设计及其运行的有效性；
- （2）了解销售业务流程并检查销售合同、订单等资料，确定控制权转移时点，评价收入确认方法是否符合企业会计准则规定；
- （3）执行细节测试，结合收入确认方法，选取样本检查销售合同、销售订单、销售发票、出库单、签收记录或验收单、提单、资金收款凭证等业务单据，核实收入确认的真实性、准确性；
- （4）对营业收入及毛利率执行分析程序，识别是否存在重大或异常波动，并查明波动原因；
- （5）结合应收账款函证，对公司主要客户的销售额进行函证，以验证收入确认的真实性、准确性、完整性；
- （6）对资产负债表日前后的营业收入进行截止测试，评价收入是否计入恰当的会计期间；
- （7）检查与销售收入相关的信息是否已在财务报表中作出恰当列报。

通过实施以上程序，我们没有发现收入确认存在异常。

（二）存货跌价准备

1、事项描述

如财务报表附注三、13和五、7所述，百合股份存货按成本与可变现净值孰低计量，并按照存货成本高于可变现净值的差额计提存货跌价准备；截至2025年12月31日，百合股份存货账面余额为157,723,179.12元，存货跌价准备余额为15,164,152.94元。

由于存货跌价准备的计提涉及管理层的重大会计估计及判断，并且管理层的估计和判断具有不确定性，基于存货跌价准备的计提对于财务报表具有重要性，因此，我们将存货跌价准备的计提认定为关键审计事项。

2、审计应对

我们对存货减值实施的主要程序包括：

(1) 评价和测试与存货跌价计提相关的内部控制设计及其运行的有效性，包括对存货销售政策、存货库龄分析的内部控制；

(2) 取得百合股份期末存货库龄清单，结合产品的状况，对库龄较长的存货进行分析复核，分析存货跌价准备是否合理；

(3) 对百合股份的存货实施监盘，检查存货的数量、状况等，结合产品的状况，分析存货跌价准备是否合理；

(4) 获取百合股份存货跌价准备计算表，核对存货跌价准备的计算过程，选择部分库存商品项目，综合考虑退换货约定，对其可收回金额和跌价准备期末余额进行重新计算，分析存货跌价准备计提是否充分。

通过实施以上程序，我们没有发现存货跌价准备存在异常。

四、其他信息

管理层对其他信息负责。其他信息包括百合股份 2025 年度报告中涵盖的信息，但不包括财务报表和我们的审计报告。

我们对财务报表发表的审计意见不涵盖其他信息，我们也不对其他信息发表任何形式的鉴证结论。

结合我们对财务报表的审计，我们的责任是阅读其他信息，在此过程中，考虑其他信息是否与财务报表或我们在审计过程中了解到的情况存在重大不一致或者似乎存在重大错报。

基于我们已执行的工作，如果我们确定其他信息存在重大错报，我们应当报告该事实。在这方面，我们无任何事项需要报告。

五、管理层和治理层对财务报表的责任

管理层负责按照企业会计准则的规定编制财务报表，使其实现公允反映，并设计、执行和维护必要的内部控制，以使财务报表不存在由于舞弊或错误导致的重大错报。

在编制财务报表时，管理层负责评估百合股份的持续经营能力，披露与持续经营相关的事项（如适用），并运用持续经营假设，除非管理层计划清算百合股份、终止运营或别无其他现实的选择。

治理层负责监督百合股份的财务报告过程。

六、注册会计师对财务报表审计的责任

我们的目标是对财务报表整体是否不存在由于舞弊或错误导致的重大错报获取合理保证，并出具包含审计意见的审计报告。合理保证是高水平的保证，但并不能保证按照审计准则执行的审

计在某一重大错报存在时总能发现。错报可能由于舞弊或错误导致，如果合理预期错报单独或汇总起来可能影响财务报表使用者依据财务报表作出的经济决策，则通常认为错报是重大的。

在按照审计准则执行审计工作的过程中，我们运用职业判断，并保持职业怀疑。同时，我们也执行以下工作：

(1) 识别和评估由于舞弊或错误导致的财务报表重大错报风险，设计和实施审计程序以应对这些风险，并获取充分、适当的审计证据，作为发表审计意见的基础。由于舞弊可能涉及串通、伪造、故意遗漏、虚假陈述或凌驾于内部控制之上，未能发现由于舞弊导致的重大错报的风险高于未能发现由于错误导致的重大错报的风险。

(2) 了解与审计相关的内部控制，以设计恰当的审计程序。

(3) 评价管理层选用会计政策的恰当性和作出会计估计及相关披露的合理性。

(4) 对管理层使用持续经营假设的恰当性得出结论。同时，根据获取的审计证据，就可能对百合股份持续经营能力产生重大疑虑的事项或情况是否存在重大不确定性得出结论。如果我们得出结论认为存在重大不确定性，审计准则要求我们在审计报告中提请报表使用者注意财务报表中的相关披露；如果披露不充分，我们应当发表非无保留意见。我们的结论基于截至审计报告日可获得的信息。然而，未来的事项或情况可能导致百合股份不能持续经营。

(5) 评价财务报表的总体列报、结构和内容，并评价财务报表是否公允反映相关交易和事项。

(6) 就百合股份中实体或业务活动的财务信息获取充分、适当的审计证据，以对财务报表发表审计意见。我们负责指导、监督和执行集团审计，并对审计意见承担全部责任。

我们与治理层就计划的审计范围、时间安排和重大审计发现等事项进行沟通，包括沟通我们在审计中识别出的值得关注的内部控制缺陷。

我们还就已遵守与独立性相关的职业道德要求向治理层提供声明，并与治理层沟通可能被合理认为影响我们独立性的所有关系和其他事项，以及相关的防范措施（如适用）。

从与治理层沟通过的事项中，我们确定哪些事项对本期财务报表审计最为重要，因而构成关键审计事项。我们在审计报告中描述这些事项，除非法律法规禁止公开披露这些事项，或在极少数情形下，如果合理预期在审计报告中沟通某事项造成的负面后果超过在公众利益方面产生的益处，我们确定不应在审计报告中沟通该事项。

容诚会计师事务所

中国注册会计师：

(特殊普通合伙)

顾庆刚(项目合伙人)

中国·北京

中国注册会计师:

孙翔

2026年4月15日

二、财务报表

合并资产负债表

2025年12月31日

编制单位:威海百合生物技术股份有限公司

单位:元币种:人民币

项目	附注	2025年12月31日	2024年12月31日
流动资产:			
货币资金		1,135,391,874.19	1,134,617,244.38
结算备付金			
拆出资金			
交易性金融资产			
衍生金融资产			
应收票据		9,069,551.11	7,330,907.36
应收账款		95,623,061.81	59,139,547.09
应收款项融资		17,363,278.53	17,115,804.99
预付款项		5,648,252.78	14,089,425.29
应收保费			
应收分保账款			
应收分保合同准备金			
其他应收款		1,745,031.75	1,045,692.94
其中: 应收利息			
应收股利			
买入返售金融资产			
存货		142,559,026.18	115,115,392.58
其中: 数据资源			
合同资产			
持有待售资产			
一年内到期的非流动资产		653,465.29	916,666.67

其他流动资产		11,729,614.60	4,378,487.87
流动资产合计		1,419,783,156.24	1,353,749,169.17
非流动资产：			
发放贷款和垫款			
债权投资			
其他债权投资			
长期应收款			
长期股权投资			
其他权益工具投资			
其他非流动金融资产			
投资性房地产			321,529.00
固定资产		421,872,468.61	345,341,001.62
在建工程		1,502,654.87	52,675,817.82
生产性生物资产			
油气资产			
使用权资产		14,665,920.37	2,236,062.19
无形资产		52,440,975.57	49,296,943.19
其中：数据资源			
开发支出			
其中：数据资源			
商誉		35,120,644.48	517,835.51
长期待摊费用		1,320,500.00	825,907.58
递延所得税资产		3,947,636.92	1,643,937.80
其他非流动资产		4,869,432.07	9,132,714.95
非流动资产合计		535,740,232.89	461,991,749.66
资产总计		1,955,523,389.13	1,815,740,918.83
流动负债：			
短期借款			
向中央银行借款			
拆入资金			
交易性金融负债			
衍生金融负债			
应付票据			
应付账款		117,175,618.25	105,700,744.48
预收款项		447,438.37	459,131.41
合同负债		56,478,171.46	41,793,245.58

卖出回购金融资产款			
吸收存款及同业存放			
代理买卖证券款			
代理承销证券款			
应付职工薪酬		17,008,597.71	16,361,018.62
应交税费		21,563,016.86	5,452,284.79
其他应付款		15,505,359.05	15,196,978.67
其中：应付利息			
应付股利			
应付手续费及佣金			
应付分保账款			
持有待售负债			
一年内到期的非流动负债		3,789,569.77	152,715.60
其他流动负债		8,293,578.68	7,965,698.02
流动负债合计		240,261,350.15	193,081,817.17
非流动负债：			
保险合同准备金			
长期借款			
应付债券			
其中：优先股			
永续债			
租赁负债		10,566,725.27	45,565.36
长期应付款		4,750,000.00	
长期应付职工薪酬			
预计负债			
递延收益		13,906,583.78	16,681,342.52
递延所得税负债			
其他非流动负债			
非流动负债合计		29,223,309.05	16,726,907.88
负债合计		269,484,659.20	209,808,725.05
所有者权益（或股东权益）：			
实收资本（或股本）		64,000,000.00	64,000,000.00
其他权益工具			
其中：优先股			
永续债			
资本公积		654,948,556.43	654,948,556.43

减：库存股		68,882,034.56	38,857,029.59
其他综合收益		-2,201,411.03	
专项储备			
盈余公积		127,853,610.85	115,415,817.53
一般风险准备			
未分配利润		879,716,555.44	810,424,849.41
归属于母公司所有者权益（或股东权益）合计		1,655,435,277.13	1,605,932,193.78
少数股东权益		30,603,452.80	
所有者权益（或股东权益）合计		1,686,038,729.93	1,605,932,193.78
负债和所有者权益（或股东权益）总计		1,955,523,389.13	1,815,740,918.83

公司负责人：刘新力主管会计工作负责人：唐冬冬会计机构负责人：刘新志

母公司资产负债表

2025年12月31日

编制单位：威海百合生物技术股份有限公司

单位：元币种：人民币

项目	附注	2025年12月31日	2024年12月31日
流动资产：			
货币资金		1,110,867,312.77	1,134,263,653.43
交易性金融资产			
衍生金融资产			
应收票据		9,069,551.11	7,330,907.36
应收账款		55,331,768.11	59,210,181.68
应收款项融资		17,363,278.53	17,115,804.99
预付款项		5,074,206.34	14,020,686.10
其他应收款		7,463,958.98	3,353,149.07
其中：应收利息			
应收股利			
存货		115,166,808.22	114,994,004.12
其中：数据资源			
合同资产			
持有待售资产			
一年内到期的非流动资产		653,465.29	916,666.67
其他流动资产		10,085,405.12	3,604,335.85
流动资产合计		1,331,075,754.47	1,354,809,389.27

非流动资产：			
债权投资			
其他债权投资			
长期应收款			
长期股权投资		87,159,471.80	15,684,471.80
其他权益工具投资			
其他非流动金融资产			
投资性房地产			1,573,090.11
固定资产		395,306,087.35	340,509,072.11
在建工程		1,502,654.87	50,566,619.15
生产性生物资产			
油气资产			
使用权资产		3,121,742.59	2,236,062.19
无形资产		52,110,336.84	48,771,441.61
其中：数据资源			
开发支出			
其中：数据资源			
商誉		517,835.51	517,835.51
长期待摊费用		1,320,500.00	825,907.58
递延所得税资产		2,790,461.61	1,682,984.75
其他非流动资产		4,788,250.56	8,303,514.95
非流动资产合计		548,617,341.13	470,670,999.76
资产总计		1,879,693,095.60	1,825,480,389.03
流动负债：			
短期借款			
交易性金融负债			
衍生金融负债			
应付票据			
应付账款		97,301,519.17	104,141,217.26
预收款项		447,438.37	459,131.41
合同负债		50,877,979.93	41,793,245.58
应付职工薪酬		16,998,069.44	16,361,018.62
应交税费		4,603,929.49	5,442,043.84
其他应付款		15,508,328.04	15,196,806.81
其中：应付利息			
应付股利			

持有待售负债			
一年内到期的非流动负债		536,465.82	152,715.60
其他流动负债		8,142,842.25	7,965,698.02
流动负债合计		194,416,572.51	191,511,877.14
非流动负债：			
长期借款			
应付债券			
其中：优先股			
永续债			
租赁负债		1,730,832.08	45,565.36
长期应付款		4,750,000.00	
长期应付职工薪酬			
预计负债			
递延收益		13,906,583.78	16,681,342.52
递延所得税负债			
其他非流动负债			
非流动负债合计		20,387,415.86	16,726,907.88
负债合计		214,803,988.37	208,238,785.02
所有者权益（或股东权益）：			
实收资本（或股本）		64,000,000.00	64,000,000.00
其他权益工具			
其中：优先股			
永续债			
资本公积		654,839,297.05	654,839,297.05
减：库存股		68,882,034.56	38,857,029.59
其他综合收益			
专项储备			
盈余公积		127,853,610.85	115,415,817.53
未分配利润		887,078,233.89	821,843,519.02
所有者权益（或股东权益）合计		1,664,889,107.23	1,617,241,604.01
负债和所有者权益（或股东权益）总计		1,879,693,095.60	1,825,480,389.03

公司负责人：刘新力主管会计工作负责人：唐冬冬会计机构负责人：刘新志

合并利润表

2025年1—12月

单位：元币种：人民币

项目	附注	2025年度	2024年度
一、营业总收入		910,926,738.19	801,399,192.56
其中：营业收入		910,926,738.19	801,399,192.56
利息收入			
已赚保费			
手续费及佣金收入			
二、营业总成本		760,891,156.76	652,386,961.28
其中：营业成本		588,922,388.64	508,920,860.23
利息支出			
手续费及佣金支出			
退保金			
赔付支出净额			
提取保险责任准备金净额			
保单红利支出			
分保费用			
税金及附加		7,392,001.26	6,798,450.09
销售费用		89,850,907.73	78,966,872.51
管理费用		48,926,250.64	36,476,100.20
研发费用		35,890,722.07	35,784,503.77
财务费用		-10,091,113.58	-14,559,825.51
其中：利息费用		309,604.44	79,200.91
利息收入		13,359,386.67	13,489,458.57
加：其他收益		9,966,148.36	13,872,990.64
投资收益（损失以“-”号填列）		1,045,984.02	1,261,986.30
其中：对联营企业和合营企业的投资收益			
以摊余成本计量的金融资产终止确认收益			
汇兑收益（损失以“-”号填列）			
净敞口套期收益（损失以“-”号填列）			
公允价值变动收益（损失以“-”号填列）			
信用减值损失（损失以“-”号填列）		-419,369.04	-1,297,018.04
资产减值损失（损失以“-”号填列）		-9,616,772.70	-3,095,657.23
资产处置收益（损失以“-”号填列）			141,470.82
三、营业利润（亏损以“-”号填列）		151,011,572.07	159,896,003.76
加：营业外收入		2,680,300.75	2,039,095.49
减：营业外支出		1,227,767.98	1,051,666.93
四、利润总额（亏损总额以“-”号填列）		152,464,104.84	160,883,432.32

减：所得税费用		18,472,977.35	21,574,317.34
五、净利润（净亏损以“-”号填列）		133,991,127.49	139,309,114.98
（一）按经营持续性分类			
1.持续经营净利润（净亏损以“-”号填列）		133,991,127.49	139,309,114.98
2.终止经营净利润（净亏损以“-”号填列）			
（二）按所有权归属分类			
1.归属于母公司股东的净利润（净亏损以“-”号填列）		128,434,924.35	139,309,114.98
2.少数股东损益（净亏损以“-”号填列）		5,556,203.14	
六、其他综合收益的税后净额		-3,074,724.92	
（一）归属母公司所有者的其他综合收益的税后净额			
1.不能重分类进损益的其他综合收益			
（1）重新计量设定受益计划变动额			
（2）权益法下不能转损益的其他综合收益			
（3）其他权益工具投资公允价值变动			
（4）企业自身信用风险公允价值变动			
2.将重分类进损益的其他综合收益		-2,201,411.03	
（1）权益法下可转损益的其他综合收益			
（2）其他债权投资公允价值变动			
（3）金融资产重分类计入其他综合收益的金额			
（4）其他债权投资信用减值准备			
（5）现金流量套期储备			
（6）外币财务报表折算差额		-2,201,411.03	
（7）其他			
（二）归属于少数股东的其他综合收益的税后净额			
		-873,313.89	
七、综合收益总额		130,916,402.57	139,309,114.98
（一）归属于母公司所有者的综合收益总额			
		126,233,513.32	139,309,114.98
（二）归属于少数股东的综合收益总额			
		4,682,889.25	
八、每股收益：			
（一）基本每股收益(元/股)			
		2.05	2.18
（二）稀释每股收益(元/股)			
		2.05	2.18

公司负责人：刘新力 主管会计工作负责人：唐冬冬 会计机构负责人：刘新志

母公司利润表

2025年1—12月

单位：元 币种：人民币

项目	附注	2025年度	2024年度
一、营业收入		829,108,943.60	801,565,079.97
减：营业成本		538,626,085.91	509,188,557.08
税金及附加		7,356,992.77	6,794,864.24
销售费用		76,757,304.54	79,589,514.01
管理费用		42,714,479.30	35,579,421.13
研发费用		35,391,436.96	35,784,503.77
财务费用		-10,500,447.59	-14,559,182.28
其中：利息费用		99,333.30	79,200.91
利息收入		13,334,240.89	13,487,190.84
加：其他收益		9,963,825.42	13,867,326.74
投资收益（损失以“-”号填列）		1,041,773.57	1,261,986.30
其中：对联营企业和合营企业的投资收益			
以摊余成本计量的金融资产终止确认收益			
净敞口套期收益（损失以“-”号填列）			
公允价值变动收益（损失以“-”号填列）			
信用减值损失（损失以“-”号填列）		-412,867.25	-1,373,040.13
资产减值损失（损失以“-”号填列）		-9,539,064.89	-3,095,657.23
资产处置收益（损失以“-”号填列）			4,592,433.04
二、营业利润（亏损以“-”号填列）		139,816,758.56	164,440,450.74
加：营业外收入		2,679,385.14	2,039,095.49
减：营业外支出		1,215,188.93	1,051,666.93
三、利润总额（亏损总额以“-”号填列）		141,280,954.77	165,427,879.30
减：所得税费用		16,903,021.58	21,562,914.03
四、净利润（净亏损以“-”号填列）		124,377,933.19	143,864,965.27
（一）持续经营净利润（净亏损以“-”号填列）		124,377,933.19	143,864,965.27
（二）终止经营净利润（净亏损以“-”号填列）			
五、其他综合收益的税后净额			
（一）不能重分类进损益的其他综合收益			
1.重新计量设定受益计划变动额			
2.权益法下不能转损益的其他综合收益			
3.其他权益工具投资公允价值变动			
4.企业自身信用风险公允价值变动			
（二）将重分类进损益的其他综合收益			
1.权益法下可转损益的其他综合收益			

2.其他债权投资公允价值变动			
3.金融资产重分类计入其他综合收益的金额			
4.其他债权投资信用减值准备			
5.现金流量套期储备			
6.外币财务报表折算差额			
7.其他			
六、综合收益总额		124,377,933.19	143,864,965.27
七、每股收益：			
（一）基本每股收益(元/股)			
（二）稀释每股收益(元/股)			

公司负责人：刘新力主管会计工作负责人：唐冬冬会计机构负责人：刘新志

合并现金流量表
2025年1—12月

单位：元币种：人民币

项目	附注	2025年度	2024年度
一、经营活动产生的现金流量：			
销售商品、提供劳务收到的现金		973,670,620.29	796,831,467.82
客户存款和同业存放款项净增加额			
向中央银行借款净增加额			
向其他金融机构拆入资金净增加额			
收到原保险合同保费取得的现金			
收到再保业务现金净额			
保户储金及投资款净增加额			
收取利息、手续费及佣金的现金			
拆入资金净增加额			
回购业务资金净增加额			
代理买卖证券收到的现金净额			
收到的税费返还		611,274.86	
收到其他与经营活动有关的现金		7,896,471.29	11,630,091.01
经营活动现金流入小计		982,178,366.44	808,461,558.83
购买商品、接受劳务支付的现金		501,844,721.09	418,155,655.71
客户贷款及垫款净增加额			
存放中央银行和同业款项净增加额			
支付原保险合同赔付款项的现金			
拆出资金净增加额			

支付利息、手续费及佣金的现金			
支付保单红利的现金			
支付给职工及为职工支付的现金		134,754,433.42	117,219,209.52
支付的各项税费		59,169,778.55	58,800,771.28
支付其他与经营活动有关的现金		100,384,971.07	86,638,114.43
经营活动现金流出小计		796,153,904.13	680,813,750.94
经营活动产生的现金流量净额		186,024,462.31	127,647,807.89
二、投资活动产生的现金流量：			
收回投资收到的现金		55,223,914.45	50,000,000.00
取得投资收益收到的现金		995,956.26	1,261,986.30
处置固定资产、无形资产和其他长期资产收回的现金净额		21,673.53	280,000.00
处置子公司及其他营业单位收到的现金净额			
收到其他与投资活动有关的现金		13,359,386.67	13,489,458.57
投资活动现金流入小计		69,600,930.91	65,031,444.87
购建固定资产、无形资产和其他长期资产支付的现金		55,662,317.21	94,917,201.82
投资支付的现金		65,223,914.45	50,000,000.00
质押贷款净增加额			
取得子公司及其他营业单位支付的现金净额		58,413,298.61	
支付其他与投资活动有关的现金			
投资活动现金流出小计		179,299,530.27	144,917,201.82
投资活动产生的现金流量净额		-109,698,599.36	-79,885,756.95
三、筹资活动产生的现金流量：			
吸收投资收到的现金			
其中：子公司吸收少数股东投资收到的现金			
取得借款收到的现金			
收到其他与筹资活动有关的现金		4,750,000.00	
筹资活动现金流入小计		4,750,000.00	
偿还债务支付的现金			
分配股利、利润或偿付利息支付的现金		46,705,425.00	47,234,700.00
其中：子公司支付给少数股东的股利、利润			
支付其他与筹资活动有关的现金		32,120,872.38	2,784,045.33
筹资活动现金流出小计		78,826,297.38	50,018,745.33
筹资活动产生的现金流量净额		-74,076,297.38	-50,018,745.33
四、汇率变动对现金及现金等价物的影响		-3,131,151.01	1,255,890.46
五、现金及现金等价物净增加额		-881,585.44	-1,000,803.93

加：期初现金及现金等价物余额		1,134,617,244.38	1,135,618,048.31
六、期末现金及现金等价物余额		1,133,735,658.94	1,134,617,244.38

公司负责人：刘新力主管会计工作负责人：唐冬冬会计机构负责人：刘新志

母公司现金流量表
2025年1—12月

单位：元币种：人民币

项目	附注	2025年度	2024年度
一、经营活动产生的现金流量：			
销售商品、提供劳务收到的现金		894,139,619.02	796,831,467.82
收到的税费返还		611,274.86	
收到其他与经营活动有关的现金		7,896,375.70	11,731,917.43
经营活动现金流入小计		902,647,269.58	808,563,385.25
购买商品、接受劳务支付的现金		467,459,540.64	418,560,000.21
支付给职工及为职工支付的现金		120,012,084.29	116,953,915.89
支付的各项税费		55,019,203.51	58,745,948.52
支付其他与经营活动有关的现金		89,162,394.66	86,911,585.26
经营活动现金流出小计		731,653,223.10	681,171,449.88
经营活动产生的现金流量净额		170,994,046.48	127,391,935.37
二、投资活动产生的现金流量：			
收回投资收到的现金		55,223,914.45	50,000,000.00
取得投资收益收到的现金		991,745.81	1,261,986.30
处置固定资产、无形资产和其他长期资产收回的现金净额			280,000.00
处置子公司及其他营业单位收到的现金净额			
收到其他与投资活动有关的现金		13,334,240.89	13,487,190.84
投资活动现金流入小计		69,549,901.15	65,029,177.14
购建固定资产、无形资产和其他长期资产支付的现金		51,657,822.18	89,986,304.19
投资支付的现金		136,698,914.45	55,000,000.00
取得子公司及其他营业单位支付的现金净额			
支付其他与投资活动有关的现金			
投资活动现金流出小计		188,356,736.63	144,986,304.19
投资活动产生的现金流量净额		-118,806,835.48	-79,957,127.05
三、筹资活动产生的现金流量：			
吸收投资收到的现金			
取得借款收到的现金			

收到其他与筹资活动有关的现金		4,750,000.00	
筹资活动现金流入小计		4,750,000.00	
偿还债务支付的现金			
分配股利、利润或偿付利息支付的现金		46,705,425.00	47,234,700.00
支付其他与筹资活动有关的现金		30,989,911.97	2,784,045.33
筹资活动现金流出小计		77,695,336.97	50,018,745.33
筹资活动产生的现金流量净额		-72,945,336.97	-50,018,745.33
四、汇率变动对现金及现金等价物的影响		-2,638,214.69	1,255,890.46
五、现金及现金等价物净增加额		-23,396,340.66	-1,328,046.55
加：期初现金及现金等价物余额		1,134,263,653.43	1,135,591,699.98
六、期末现金及现金等价物余额		1,110,867,312.77	1,134,263,653.43

公司负责人：刘新力主管会计工作负责人：唐冬冬会计机构负责人：刘新志

合并所有者权益变动表
2025年1—12月

单位：元币种：人民币

项目	2025年度													少数股东权益	所有者权益合计
	归属于母公司所有者权益														
	实收资本(或股本)	其他权益工具			资本公积	减：库存股	其他综合收益	专项储备	盈余公积	一般风险准备	未分配利润	其他	小计		
	优先股	永续债	其他												
一、上年年末余额	64,000,000.00				654,948,556.43	38,857,029.59			115,415,817.53		810,424,849.41		1,605,932,193.78		1,605,932,193.78
加：会计政策变更															
前期差错更正															
其他															
二、本年期初余额	64,000,000.00				654,948,556.43	38,857,029.59			115,415,817.53		810,424,849.41		1,605,932,193.78		1,605,932,193.78
三、本期增减变动金额(减少以“—”号填列)						30,025,004.97	-2,201,411.03		12,437,793.32		69,291,706.03		49,503,083.35	30,603,452.80	80,106,536.15
(一)综合收益总额							-2,201,411.03				128,434,924.35		126,233,513.32	4,682,889.25	130,916,402.57
(二)所有者投入和减少资本						30,025,004.97							-30,025,004.97	25,920,563.55	-4,104,441.42
1.所有者投入的普通股															
2.其他权益工具持有者投入															

威海百合生物技术股份有限公司2025年年度报告

资本															
3. 股份支付计入所有者权益的金额															
4. 其他						30,025,004.97							-30,025,004.97	25,920,563.55	-4,104,441.42
(三) 利润分配								12,437,793.32	-59,143,218.32				-46,705,425.00		-46,705,425.00
1. 提取盈余公积								12,437,793.32	-12,437,793.32						
2. 提取一般风险准备															
3. 对所有者(或股东)的分配										-46,705,425.00			-46,705,425.00		-46,705,425.00
4. 其他															
(四) 所有者权益内部结转															
1. 资本公积转增资本(或股本)															
2. 盈余公积转增资本(或股本)															
3. 盈余公积弥补亏损															
4. 设定受益计划变动额结转留存收益															
5. 其他综合收益结转留存收益															

威海百合生物技术股份有限公司2025年年度报告

6. 其他															
(五) 专项储备															
1. 本期提取															
2. 本期使用															
(六) 其他															
四、本期末余额	64,000,000.00				654,948,556.43	68,882,034.56	-2,201,411.03		127,853,610.85		879,716,555.44		1,655,435,277.13	30,603,452.80	1,686,038,729.93

项目	2024 年度														
	归属于母公司所有者权益													少数股东权益	所有者权益合计
	实收资本(或股本)	其他权益工具			资本公积	减：库存股	其他综合收益	专项储备	盈余公积	一般风险准备	未分配利润	其他	小计		
优先股		永续债	其他												
一、上年年末余额	64,000,000.00				654,948,556.43	38,250,636.59			101,029,321.00		732,736,930.96		1,514,464,171.80		1,514,464,171.80
加：会计政策变更															
前期差错更正															
其他															
二、本年期初余额	64,000,000.00				654,948,556.43	38,250,636.59			101,029,321.00		732,736,930.96		1,514,464,171.80		1,514,464,171.80
三、本期增减变动金额（减少以“－”号填列）						606,393.00			14,386,496.53		77,687,918.45		91,468,021.98		91,468,021.98
（一）综合收益总额											139,309,114.98		139,309,114.98		139,309,114.98
（二）所有者投入和减少资本						606,393.00							-606,393.00		-606,393.00
1. 所有者投入的普通股															

威海百合生物技术股份有限公司2025年年度报告

2. 其他权益工具持有者投入资本														
3. 股份支付计入所有者权益的金额														
4. 其他					606,393.00							-606,393.00		-606,393.00
(三) 利润分配								14,386,496.53		-61,621,196.53		-47,234,700.00		-47,234,700.00
1. 提取盈余公积								14,386,496.53		-14,386,496.53				
2. 提取一般风险准备														
3. 对所有者（或股东）的分配										-47,234,700.00		-47,234,700.00		-47,234,700.00
4. 其他														
(四) 所有者权益内部结转														
1. 资本公积转增资本（或股本）														
2. 盈余公积转增资本（或股本）														
3. 盈余公积弥补亏损														
4. 设定受益计划变动额结转留存收益														
5. 其他综合收益结转留存收益														
6. 其他														
(五) 专项储备														
1. 本期提取														
2. 本期使用														
(六) 其他														
四、本期期末余额	64,000,000.00				654,948,556.43	38,857,029.59		115,415,817.53		810,424,849.41		1,605,932,193.78		1,605,932,193.78

公司负责人：刘新力主管会计工作负责人：唐冬冬会计机构负责人：刘新志

母公司所有者权益变动表
2025年1—12月

单位：元币种：人民币

项目	2025年度										
	实收资本(或股本)	其他权益工具			资本公积	减：库存股	其他综合收益	专项储备	盈余公积	未分配利润	所有者权益合计
		优先股	永续债	其他							
一、上年年末余额	64,000,000.00				654,839,297.05	38,857,029.59			115,415,817.53	821,843,519.02	1,617,241,604.01
加：会计政策变更											
前期差错更正											
其他											
二、本年期初余额	64,000,000.00				654,839,297.05	38,857,029.59			115,415,817.53	821,843,519.02	1,617,241,604.01
三、本期增减变动金额（减少以“－”号填列）						30,025,004.97			12,437,793.32	65,234,714.87	47,647,503.22
（一）综合收益总额										124,377,933.19	124,377,933.19
（二）所有者投入和减少资本						30,025,004.97					-30,025,004.97
1. 所有者投入的普通股											
2. 其他权益工具持有者投入资本											
3. 股份支付计入所有者权益的金额											
4. 其他						30,025,004.97					-30,025,004.97
（三）利润分配									12,437,793.32	-59,143,218.32	-46,705,425.00
1. 提取盈余公积									12,437,793.32	-12,437,793.32	
2. 对所有者（或股东）的分配										-46,705,425.00	-46,705,425.00
3. 其他											

威海百合生物技术股份有限公司2025年年度报告

(四) 所有者权益内部结转											
1. 资本公积转增资本(或股本)											
2. 盈余公积转增资本(或股本)											
3. 盈余公积弥补亏损											
4. 设定受益计划变动额结转留存收益											
5. 其他综合收益结转留存收益											
6. 其他											
(五) 专项储备											
1. 本期提取											
2. 本期使用											
(六) 其他											
四、本期期末余额	64,000,000.00				654,839,297.05	68,882,034.56			127,853,610.85	887,078,233.89	1,664,889,107.23

项目	2024 年度										
	实收资本(或股本)	其他权益工具			资本公积	减：库存股	其他综合收益	专项储备	盈余公积	未分配利润	所有者权益合计
		优先股	永续债	其他							
一、上年年末余额	64,000,000.00				654,839,297.05	38,250,636.59			101,029,321.00	739,599,750.28	1,521,217,731.74
加：会计政策变更											
前期差错更正											
其他											
二、本年期初余额	64,000,000.00				654,839,297.05	38,250,636.59			101,029,321.00	739,599,750.28	1,521,217,731.74
三、本期增减变动金额(减少以“一”号填列)						606,393.00			14,386,496.53	82,243,768.74	96,023,872.27

威海百合生物技术股份有限公司2025年年度报告

(一) 综合收益总额										143,864,965.27	143,864,965.27	
(二) 所有者投入和减少资本						606,393.00					-606,393.00	
1. 所有者投入的普通股												
2. 其他权益工具持有者投入资本												
3. 股份支付计入所有者权益的金额												
4. 其他						606,393.00					-606,393.00	
(三) 利润分配										14,386,496.53	-61,621,196.53	-47,234,700.00
1. 提取盈余公积										14,386,496.53	-14,386,496.53	
2. 对所有者（或股东）的分配											-47,234,700.00	-47,234,700.00
3. 其他												
(四) 所有者权益内部结转												
1. 资本公积转增资本（或股本）												
2. 盈余公积转增资本（或股本）												
3. 盈余公积弥补亏损												
4. 设定受益计划变动额结转留存收益												
5. 其他综合收益结转留存收益												
6. 其他												
(五) 专项储备												
1. 本期提取												
2. 本期使用												
(六) 其他												
四、本期期末余额	64,000,000.00				654,839,297.05	38,857,029.59				115,415,817.53	821,843,519.02	1,617,241,604.01

公司负责人：刘新力 主管会计工作负责人：唐冬冬 会计机构负责人：刘新志

三、公司基本情况

1、公司概况

适用 不适用

威海百合生物技术股份有限公司（以下简称本公司或公司），系由原荣成百合生物技术有限公司整体变更设立的股份有限公司。2022年1月20日，经中国证券监督管理委员会证监许可[2022]36号文《关于核准威海百合生物技术股份有限公司首次公开发行股票批复》核准，由主承销商广发证券股份有限公司采用网上向社会公众投资者定价发行的方式，公开发行人民币普通股股票1,600.00万股，每股发行价格为人民币42.14元，本次发行增加注册资本人民币1,600.00万元，发行后注册资本变更为人民币64,000,000.00元。

截至2025年12月31日，本公司股本总额为人民币64,000,000.00元。公司总部的经营地址荣成市天鹅湖经济技术开发区成大路552号。法定代表人：刘新力。

公司主要的经营活动为营养保健食品的研发、生产和销售；宠物食品生产、销售。

财务报表批准报出日：本财务报表业经本公司董事会于2026年4月15日决议批准报出。

四、财务报表的编制基础

1、编制基础

本公司财务报表以持续经营为编制基础。

2、持续经营

适用 不适用

本公司对自报告期末起12个月的持续经营能力进行了评估，未发现影响本公司持续经营能力的事项，本公司以持续经营为基础编制财务报表是合理的。

五、重要会计政策及会计估计

具体会计政策和会计估计提示：

适用 不适用

本公司下列重要会计政策、会计估计根据企业会计准则制定。未提及的业务按企业会计准则中相关会计政策执行。

1、遵循企业会计准则的声明

本公司所编制的财务报表符合企业会计准则的要求，真实、完整地反映了公司的财务状况、经营成果、股东权益变动和现金流量等有关信息。

2、会计期间

本公司会计年度自公历1月1日起至12月31日止。

3、营业周期

适用 不适用

本公司正常营业周期为一年。

4、 记账本位币

本公司的记账本位币为人民币。

5、 重要性标准确定方法和选择依据

√适用 □不适用

项目	重要性标准
重要的在建工程	单个项目的预算大于等于 500 万元人民币

6、 同一控制下和非同一控制下企业合并的会计处理方法

√适用 □不适用

(1) 同一控制下的企业合并

本公司在企业合并中取得的资产和负债，在合并日按取得被合并方在最终控制方合并财务报表中的账面价值计量。其中，对于被合并方与本公司在企业合并前采用的会计政策和会计期间不同的，基于重要性原则统一会计政策和会计期间，即按照本公司的会计政策和会计期间对被合并方资产、负债的账面价值进行调整。本公司在企业合并中取得的净资产账面价值与所支付对价的账面价值之间存在差额的，首先调整资本公积（资本溢价或股本溢价），资本公积（资本溢价或股本溢价）的余额不足冲减的，依次冲减盈余公积和未分配利润。

通过分步交易实现同一控制下企业合并的会计处理方法见本章节、7（5）。

(2) 非同一控制下的企业合并

本公司在企业合并中取得的被购买方各项可辨认资产和负债，在购买日按其公允价值计量。其中，对于被购买方与本公司在企业合并前采用的会计政策和会计期间不同的，基于重要性原则统一会计政策和会计期间，即按照本公司的会计政策和会计期间对被购买方资产、负债的账面价值进行调整。本公司在购买日的合并成本大于企业合并中取得的被购买方可辨认资产、负债公允价值的差额，确认为商誉；如果合并成本小于企业合并中取得的被购买方可辨认资产、负债公允价值的差额，首先对合并成本以及在企业合并中取得的被购买方可辨认资产、负债的公允价值进行复核，经复核后合并成本仍小于取得的被购买方可辨认资产、负债公允价值的，其差额确认为合并当期损益。

通过分步交易实现非同一控制下企业合并的会计处理方法见本章节、7（5）。

(3) 企业合并中有关交易费用的处理

为进行企业合并发生的审计、法律服务、评估咨询等中介费用以及其他相关管理费用，于发生时计入当期损益。作为合并对价发行的权益性证券或债务性证券的交易费用，计入权益性证券或债务性证券的初始确认金额。

7、控制的判断标准和合并财务报表的编制方法

√适用 □不适用

(1) 控制的判断标准和合并范围的确定

控制是指本公司拥有对被投资方的权力，通过参与被投资方的相关活动而享有可变回报，并且有能力运用对被投资方的权力影响其回报金额。控制的定义包含三项基本要素：一是投资方拥有对被投资方的权力，二是因参与被投资方的相关活动而享有可变回报，三是有能力运用对被投资方的权力影响其回报金额。当本公司对被投资方的投资具备上述三要素时，表明本公司能够控制被投资方。

合并财务报表的合并范围以控制为基础予以确定,不仅包括根据表决权（或类似表决权）本身或者结合其他安排确定的子公司，也包括基于一项或多项合同安排决定的结构化主体。

子公司是指被本公司控制的主体（含企业、被投资单位中可分割的部分，以及企业所控制的结构化主体等），结构化主体是指在确定其控制方时没有将表决权或类似权利作为决定性因素而设计的主体（注：有时也称为特殊目的主体）。

(2) 合并财务报表的编制方法

本公司以自身和子公司的财务报表为基础，根据其他有关资料，编制合并财务报表。

本公司编制合并财务报表，将整个企业集团视为一个会计主体，依据相关企业会计准则的确认、计量和列报要求，按照统一的会计政策和会计期间，反映企业集团整体财务状况、经营成果和现金流量。

①合并母公司与子公司的资产、负债、所有者权益、收入、费用和现金流等项目。

②抵销母公司对子公司的长期股权投资与母公司在子公司所有者权益中所享有的份额。

③抵销母公司与子公司、子公司相互之间发生的内部交易的影响。内部交易表明相关资产发生减值损失的，应当全额确认该部分损失。

④站在企业集团角度对特殊交易事项予以调整。

(3) 报告期内增减子公司的处理

①增加子公司或业务

A.同一控制下企业合并增加的子公司或业务

(a) 编制合并资产负债表时，调整合并资产负债表的期初数，同时对比较报表的相关项目进行调整，视同合并后的报告主体自最终控制方开始控制时点起一直存在。

(b) 编制合并利润表时，将该子公司以及业务合并当期期初至报告期末的收入、费用、利润纳入合并利润表，同时对比较报表的相关项目进行调整，视同合并后的报告主体自最终控制方开始控制时点起一直存在。

(c) 编制合并现金流量表时，将该子公司以及业务合并当期期初至报告期末的现金流量纳入合并现金流量表，同时对比较报表的相关项目进行调整，视同合并后的报告主体自最终控制方开始控制时点起一直存在。

B. 非同一控制下企业合并增加的子公司或业务

(a) 编制合并资产负债表时，不调整合并资产负债表的期初数。

(b) 编制合并利润表时，将该子公司以及业务购买日至报告期末的收入、费用、利润纳入合并利润表。

(c) 编制合并现金流量表时，将该子公司购买日至报告期末的现金流量纳入合并现金流量表。

② 处置子公司或业务

A. 编制合并资产负债表时，不调整合并资产负债表的期初数。

B. 编制合并利润表时，将该子公司以及业务期初至处置日的收入、费用、利润纳入合并利润表。

C. 编制合并现金流量表时将该子公司以及业务期初至处置日的现金流量纳入合并现金流量表。

(4) 合并抵销中的特殊考虑

① 子公司持有本公司的长期股权投资，应当视为本公司的库存股，作为所有者权益的减项，在合并资产负债表中所有者权益项目下以“减：库存股”项目列示。

子公司相互之间持有的长期股权投资，比照本公司对子公司的股权投资的抵销方法，将长期股权投资与其对应的子公司所有者权益中所享有的份额相互抵销。

② “专项储备”和“一般风险准备”项目由于既不属于实收资本（或股本）、资本公积，也与留存收益、未分配利润不同，在长期股权投资与子公司所有者权益相互抵销后，按归属于母公司所有者的份额予以恢复。

③ 因抵销未实现内部销售损益导致合并资产负债表中资产、负债的账面价值与其在所属纳税主体的计税基础之间产生暂时性差异的，在合并资产负债表中确认递延所得税资产或递延所得税负债，同时调整合并利润表中的所得税费用，但与直接计入所有者权益的交易或事项及企业合并相关的递延所得税除外。

④本公司向子公司出售资产所发生的未实现内部交易损益，应当全额抵销“归属于母公司所有者的净利润”。子公司向本公司出售资产所发生的未实现内部交易损益，应当按照本公司对该子公司的分配比例在“归属于母公司所有者的净利润”和“少数股东损益”之间分配抵销。子公司之间出售资产所发生的未实现内部交易损益，应当按照本公司对出售方子公司的分配比例在“归属于母公司所有者的净利润”和“少数股东损益”之间分配抵销。

⑤子公司少数股东分担的当期亏损超过了少数股东在该子公司期初所有者权益中所享有的份额的，其余部分仍应当冲减少数股东权益。

(5) 特殊交易的会计处理

①购买少数股东股权

本公司购买子公司少数股东拥有的子公司股权，在个别财务报表中，购买少数股权新取得的长期股权投资的投资成本按照所支付对价的公允价值计量。在合并财务报表中，因购买少数股权新取得的长期股权投资与按照新增持股比例计算应享有子公司自购买日或合并日开始持续计算的净资产份额之间的差额，应当调整资本公积（资本溢价或股本溢价），资本公积不足冲减的，依次冲减盈余公积和未分配利润。

②通过多次交易分步取得子公司控制权的

A.通过多次交易分步实现同一控制下企业合并

在合并日，本公司在个别财务报表中，根据合并后应享有的子公司净资产在最终控制方合并财务报表中的账面价值的份额，确定长期股权投资的初始投资成本；初始投资成本与达到合并前的长期股权投资账面价值加上合并日取得进一步股份新支付对价的账面价值之和的差额，调整资本公积（资本溢价或股本溢价），资本公积（资本溢价或股本溢价）不足冲减的，依次冲减盈余公积和未分配利润。

在合并财务报表中，合并方在合并中取得的被合并方的资产、负债，除因会计政策和会计期间不同而进行的调整以外，按合并日在最终控制方合并财务报表中的账面价值计量；合并前持有投资的账面价值加上合并日新支付对价的账面价值之和，与合并中取得的净资产账面价值的差额，调整资本公积（股本溢价/资本溢价），资本公积不足冲减的，调整留存收益。

合并方在取得被合并方控制权之前持有的股权投资，在取得原股权之日与合并方和被合并方同处于同一方最终控制之日孰晚日起至合并日之间已确认有关损益、其他综合收益以及其他所有者权益变动，应分别冲减比较报表期间的期初留存收益或当期损益。

B.通过多次交易分步实现非同一控制下企业合并

在合并日，在个别财务报表中，按照原持有的长期股权投资账面价值加上合并日新增投资成本之和，作为合并日长期股权投资的初始投资成本。

在合并财务报表中，对于购买日之前持有的被购买方的股权，按照该股权在购买日的公允价值进行重新计量，购买日之前持有的被购买方股权被指定为以公允价值计量且其变动计入其他综合收益的金融资产的，公允价值与其账面价值之间的差额计入留存收益，该股权原计入其他综合收益的累计公允价值变动转出至留存收益；购买日之前持有的被购买方的股权作为以公允价值计量且其变动计入当期损益的金融资产或者权益法核算的长期股权投资的，公允价值与其账面价值的差额计入当期投资收益；购买日之前持有的被购买方的股权涉及权益法核算下的其他综合收益以及权益法核算下的除净损益、其他综合收益和利润分配外的其他所有者权益变动的，与其相关的其他综合收益在购买日采用与被投资方直接处置相关资产或负债相同的基础进行会计处理，与其相关的其他所有者权益变动转为购买日所属当期投资收益。

③本公司处置对子公司长期股权投资但未丧失控制权

母公司在不丧失控制权的情况下部分处置对子公司的长期股权投资，在合并财务报表中，处置价款与处置长期股权投资相对应享有子公司自购买日或合并日开始持续计算的净资产份额之间的差额，调整资本公积（资本溢价或股本溢价），资本公积不足冲减的，调整留存收益。

④本公司处置对子公司长期股权投资且丧失控制权

A.一次交易处置

本公司因处置部分股权投资等原因丧失了对被投资方的控制权的，在编制合并财务报表时，对于剩余股权，按照其在丧失控制权日的公允价值进行重新计量。处置股权取得的对价与剩余股权公允价值之和，减去按原持股比例计算应享有原有子公司自购买日或合并日开始持续计算的净资产的份额与商誉之和的差额，计入丧失控制权当期的投资收益。

与原子公司的股权投资相关的其他综合收益在丧失控制权时采用与原有子公司直接处置相关资产或负债相同的基础进行会计处理，与原有子公司相关的涉及权益法核算下的其他所有者权益变动在丧失控制权时转入当期损益。

B.多次交易分步处置

在合并财务报表中，应首先判断分步交易是否属于“一揽子交易”。

如果分步交易不属于“一揽子交易”的，在个别财务报表中，对丧失子公司控制权之前的各项交易，结转每一次处置股权相对应的长期股权投资的账面价值，所得价款与处置长期股权投资账面价值之间的差额计入当期投资收益；在合并财务报表中，应按照“母公司处置对子公司长期股权投资但未丧失控制权”的有关规定处理。

如果分步交易属于“一揽子交易”的，应当将各项交易作为一项处置子公司并丧失控制权的交易进行会计处理；在个别财务报表中，在丧失控制权之前的每一次处置价款与所处置的股权对应的长期股权投资账面价值之间的差额，先确认为其他综合收益，到丧失控制权时再一并转入丧

失控制权的当期损益；在合并财务报表中，对于丧失控制权之前的每一次交易，处置价款与处置投资对应的享有该子公司净资产份额的差额应当确认为其他综合收益，在丧失控制权时一并转入丧失控制权当期的损益。

各项交易的条款、条件以及经济影响符合下列一种或多种情况的，通常将多次交易作为“一揽子交易”进行会计处理：

- (a) 这些交易是同时或者在考虑了彼此影响的情况下订立的。
- (b) 这些交易整体才能达成一项完整的商业结果。
- (c) 一项交易的发生取决于其他至少一项交易的发生。
- (d) 一项交易单独考虑时是不经济的，但是和其他交易一并考虑时是经济的。

⑤因子公司的少数股东增资而稀释母公司拥有的股权比例

子公司的其他股东（少数股东）对子公司进行增资，由此稀释了母公司对子公司的股权比例。在合并财务报表中，按照增资前的母公司股权比例计算其在增资前子公司账面净资产中的份额，该份额与增资后按照母公司持股比例计算的在增资后子公司账面净资产份额之间的差额调整资本公积（资本溢价或股本溢价），资本公积（资本溢价或股本溢价）不足冲减的，调整留存收益。

8、合营安排分类及共同经营会计处理方法

√适用 □不适用

合营安排，是指一项由两个或两个以上的参与方共同控制的安排。本公司合营安排分为共同经营和合营企业。

（1）共同经营

共同经营是指本公司享有该安排相关资产且承担该安排相关负债的合营安排。

本公司确认其与共同经营中利益份额相关的下列项目，并按照相关企业会计准则的规定进行会计处理：

- ①确认单独所持有的资产，以及按其份额确认共同持有的资产；
- ②确认单独所承担的负债，以及按其份额确认共同承担的负债；
- ③确认出售其享有的共同经营产出份额所产生的收入；
- ④按其份额确认共同经营因出售产出所产生的收入；
- ⑤确认单独所发生的费用，以及按其份额确认共同经营发生的费用。

（2）合营企业

合营企业是指本公司仅对该安排的净资产享有权利的合营安排。

本公司按照长期股权投资有关权益法核算的规定对合营企业的投资进行会计处理。

9、 现金及现金等价物的确定标准

现金等价物是指企业持有的期限短（一般指从购买日起三个月内到期）、流动性强、易于转换为已知金额现金、价值变动风险很小的投资。

10、 外币业务和外币报表折算

√适用 □不适用

（1）外币交易时折算汇率的确定方法

本公司外币交易初始确认时采用交易发生日的即期汇率或采用按照系统合理的方法确定的、与交易发生日即期汇率近似的汇率（以下简称即期汇率的近似汇率）折算为记账本位币。

（2）资产负债表日外币货币性项目的折算方法

在资产负债表日，对于外币货币性项目，采用资产负债表日的即期汇率折算。因资产负债表日即期汇率与初始确认时或前一资产负债表日即期汇率不同而产生的汇兑差额，计入当期损益。对以历史成本计量的外币非货币性项目，仍采用交易发生日的即期汇率折算；对于以成本与可变现净值孰低计量的存货，在以外币购入存货并且该存货在资产负债表日的可变现净值以外币反映的情况下，先将可变现净值按资产负债表日即期汇率折算为记账本位币金额，再与以记账本位币反映的存货成本进行比较，从而确定该项存货的期末价值；对以公允价值计量的外币非货币性项目，采用公允价值确定日的即期汇率折算，对于以公允价值计量且其变动计入当期损益的金融资产，折算后的记账本位币金额与原记账本位币金额之间的差额计入当期损益，对于指定为以公允价值计量且其变动计入其他综合收益的非交易性权益工具投资，其折算后的记账本位币金额与原记账本位币金额之间的差额计入其他综合收益。

（3）外币报表折算方法

对企业境外经营财务报表进行折算前先调整境外经营的会计期间和会计政策，使之与企业会计期间和会计政策相一致，再根据调整后会计政策及会计期间编制相应货币（记账本位币以外的货币）的财务报表，再按照以下方法对境外经营财务报表进行折算：

①资产负债表中的资产和负债项目，采用资产负债表日的即期汇率折算，所有者权益项目除“未分配利润”项目外，其他项目采用发生时的即期汇率折算。

②利润表中的收入和费用项目，采用交易发生日的即期汇率或即期汇率的近似汇率折算。

③外币现金流量以及境外子公司的现金流量，采用现金流量发生日的即期汇率或即期汇率的近似汇率折算。汇率变动对现金的影响额应当作为调节项目，在现金流量表中单独列报。

④产生的外币财务报表折算差额，在编制合并财务报表时，在合并资产负债表中所有者权益项目下的“其他综合收益”项目列示。

处置境外经营并丧失控制权时，将资产负债表中所有者权益项目下列示的、与该境外经营相关的外币报表折算差额，全部或按处置该境外经营的比例转入处置当期损益。

11、金融工具

√适用 □不适用

金融工具，是指形成一方的金融资产并形成其他方的金融负债或权益工具的合同。

(1) 金融工具的确认和终止确认

当本公司成为金融工具合同的一方时，确认相关的金融资产或金融负债。

金融资产满足下列条件之一的，终止确认：

- ①收取该金融资产现金流量的合同权利终止；
- ②该金融资产已转移，且符合下述金融资产转移的终止确认条件。

金融负债（或其一部分）的现时义务已经解除的，终止确认该金融负债（或该部分金融负债）。本公司（借入方）与借出方之间签订协议，以承担新金融负债方式替换原金融负债，且新金融负债与原金融负债的合同条款实质上不同的，终止确认原金融负债，并同时确认新金融负债。本公司对原金融负债（或其一部分）的合同条款作出实质性修改的，应当终止原金融负债，同时按照修改后的条款确认一项新的金融负债。

以常规方式买卖金融资产，按交易日进行会计确认和终止确认。常规方式买卖金融资产，是指按照合同条款规定，在法规或市场惯例所确定的时间安排来交付金融资产。交易日，是指本公司承诺买入或卖出金融资产的日期。

(2) 金融资产的分类与计量

本公司在初始确认时根据管理金融资产的业务模式和金融资产的合同现金流量特征，将金融资产分类为：以摊余成本计量的金融资产、以公允价值计量且其变动计入当期损益的金融资产、以公允价值计量且其变动计入其他综合收益的金融资产。除非本公司改变管理金融资产的业务模式，在此情形下，所有受影响的相关金融资产在业务模式发生变更后的首个报告期间的第一天进行重分类，否则金融资产在初始确认后不得进行重分类。

金融资产在初始确认时以公允价值计量。对于以公允价值计量且其变动计入当期损益的金融资产，相关交易费用直接计入当期损益，其他类别的金融资产相关交易费用计入其初始确认金额。

因销售商品或提供劳务而产生的、未包含或不考虑重大融资成分的应收票据及应收账款，本公司则按照收入准则定义的交易价格进行初始计量。

金融资产的后续计量取决于其分类：

①以摊余成本计量的金融资产

金融资产同时符合下列条件的，分类为以摊余成本计量的金融资产：本公司管理该金融资产的业务模式是以收取合同现金流量为目标；该金融资产的合同条款规定，在特定日期产生的现金流量，仅为对本金和以未偿付本金金额为基础的利息的支付。对于此类金融资产，采用实际利率法，按照摊余成本进行后续计量，其终止确认、按实际利率法摊销或减值产生的利得或损失，均计入当期损益。

②以公允价值计量且其变动计入其他综合收益的金融资产

金融资产同时符合下列条件的，分类为以公允价值计量且其变动计入其他综合收益的金融资产：本公司管理该金融资产的业务模式是既以收取合同现金流量为目标又以出售金融资产为目标；该金融资产的合同条款规定，在特定日期产生的现金流量，仅为对本金和以未偿付本金金额为基础的利息的支付。对于此类金融资产，采用公允价值进行后续计量。除减值损失或利得及汇兑损益确认为当期损益外，此类金融资产的公允价值变动作为其他综合收益确认，直到该金融资产终止确认时，其累计利得或损失转入当期损益。但是采用实际利率法计算的该金融资产的相关利息收入计入当期损益。

本公司不可撤销地选择将部分非交易性权益工具投资指定为以公允价值计量且其变动计入其他综合收益的金融资产，仅将相关股利收入计入当期损益，公允价值变动作为其他综合收益确认，直到该金融资产终止确认时，其累计利得或损失转入留存收益。

③以公允价值计量且其变动计入当期损益的金融资产

上述以摊余成本计量的金融资产和以公允价值计量且其变动计入其他综合收益的金融资产之外的金融资产，分类为以公允价值计量且其变动计入当期损益的金融资产。对于此类金融资产，采用公允价值进行后续计量，所有公允价值变动计入当期损益。

(3) 金融负债的分类与计量

本公司将金融负债分类为以公允价值计量且其变动计入当期损益的金融负债、低于市场利率贷款的贷款承诺及财务担保合同负债及以摊余成本计量的金融负债。

金融负债的后续计量取决于其分类：

①以公允价值计量且其变动计入当期损益的金融负债

该类金融负债包括交易性金融负债（含属于金融负债的衍生工具）和指定为以公允价值计量且其变动计入当期损益的金融负债。初始确认后，对于该类金融负债以公允价值进行后续计量，除与套期会计有关外，产生的利得或损失（包括利息费用）计入当期损益。但本公司对指定为以公允价值计量且其变动计入当期损益的金融负债，由其自身信用风险变动引起的该金融负债公允价值的变动金额计入其他综合收益，当该金融负债终止确认时，之前计入其他综合收益的累计利得和损失应当从其他综合收益中转出，计入留存收益。

②贷款承诺及财务担保合同负债

贷款承诺是本公司向客户提供的一项在承诺期间内以既定的合同条款向客户发放贷款的承诺。贷款承诺按照预期信用损失模型计提减值损失。

财务担保合同指，当特定债务人到期不能按照最初或修改后的债务工具条款偿付债务时，要求本公司向蒙受损失的合同持有人赔付特定金额的合同。财务担保合同负债以按照依据金融工具的减值原则所确定的损失准备金额以及初始确认金额扣除按收入确认原则确定的累计摊销额后的余额孰高进行后续计量。

③以摊余成本计量的金融负债

初始确认后，对其他金融负债采用实际利率法以摊余成本计量。

除特殊情况外，金融负债与权益工具按照下列原则进行区分：

①如果本公司不能无条件地避免以交付现金或其他金融资产来履行一项合同义务，则该合同义务符合金融负债的定义。有些金融工具虽然没有明确地包含交付现金或其他金融资产义务的条款和条件，但有可能通过其他条款和条件间接地形成合同义务。

②如果一项金融工具须用或可用本公司自身权益工具进行结算，需要考虑用于结算该工具的本公司自身权益工具，是作为现金或其他金融资产的替代品，还是为了使该工具持有方享有在发行方扣除所有负债后的资产中的剩余权益。如果是前者，该工具是发行方的金融负债；如果是后者，该工具是发行方的权益工具。在某些情况下，一项金融工具合同规定本公司须用或可用自身权益工具结算该金融工具，其中合同权利或合同义务的金额等于可获取或需交付的自身权益工具的数量乘以其结算时的公允价值，则无论该合同权利或合同义务的金额是固定的，还是完全或部分地基于除本公司自身权益工具的市场价格以外变量（例如利率、某种商品的价格或某项金融工具的价格）的变动而变动，该合同分类为金融负债。

（4）衍生金融工具及嵌入衍生工具

衍生金融工具以衍生交易合同签订当日的公允价值进行初始计量，并以其公允价值进行后续计量。公允价值为正数的衍生金融工具确认为一项资产，公允价值为负数的确认为一项负债。

除现金流量套期中属于套期有效的部分计入其他综合收益并于被套期项目影响损益时转出计入当期损益之外，衍生工具公允价值变动而产生的利得或损失，直接计入当期损益。

对包含嵌入衍生工具的混合工具，如主合同为金融资产的，混合工具作为一个整体适用金融资产分类的相关规定。如主合同并非金融资产，且该混合工具不是以公允价值计量且其变动计入当期损益进行会计处理，嵌入衍生工具与该主合同在经济特征及风险方面不存在紧密关系，且与嵌入衍生工具条件相同、单独存在的工具符合衍生工具定义的，嵌入衍生工具从混合工具中分拆，作为单独的衍生金融工具处理。如果该嵌入衍生工具在取得日或后续资产负债表日的公允价值无法单独计量，则将混合工具整体指定为以公允价值计量且其变动计入当期损益的金融资产或金融负债。

(5) 金融工具减值

本公司对于以摊余成本计量的金融资产、以公允价值计量且其变动计入其他综合收益的债权投资、合同资产、租赁应收款、贷款承诺及财务担保合同等，以预期信用损失为基础确认损失准备。

① 预期信用损失的计量

预期信用损失，是指以发生违约的风险为权重的金融工具信用损失的加权平均值。信用损失，是指本公司按照原实际利率折现的、根据合同应收的所有合同现金流量与预期收取的所有现金流量之间的差额，即全部现金短缺的现值。其中，对于本公司购买或源生的已发生信用减值的金融资产，应按照该金融资产经信用调整的实际利率折现。

整个存续期预期信用损失，是指因金融工具整个预计存续期内所有可能发生的违约事件而导致的预期信用损失。

未来12个月内预期信用损失，是指因资产负债表日后12个月内（若金融工具的预计存续期少于12个月，则为预计存续期）可能发生的金融工具违约事件而导致的预期信用损失，是整个存续期预期信用损失的一部分。

于每个资产负债表日，本公司对于处于不同阶段的金融工具的预期信用损失分别进行计量。金融工具自初始确认后信用风险未显著增加的，处于第一阶段，本公司按照未来12个月内的预期信用损失计量损失准备；金融工具自初始确认后信用风险已显著增加但尚未发生信用减值的，处于第二阶段，本公司按照该工具整个存续期的预期信用损失计量损失准备；金融工具自初始确认后已经发生信用减值的，处于第三阶段，本公司按照该工具整个存续期的预期信用损失计量损失准备。

对于在资产负债表日具有较低信用风险的金融工具，本公司假设其信用风险自初始确认后并未显著增加，按照未来12个月内的预期信用损失计量损失准备。

本公司对于处于第一阶段和第二阶段、以及较低信用风险的金融工具，按照其未扣除减值准备的账面余额和实际利率计算利息收入。对于处于第三阶段的金融工具，按照其账面余额减已计提减值准备后的摊余成本和实际利率计算利息收入。

对于应收票据、应收账款、应收款项融资及合同资产，无论是否存在重大融资成分，本公司均按照整个存续期的预期信用损失计量损失准备。

A.应收款项/合同资产

对于存在客观证据表明存在减值，以及其他适用于单项评估的应收票据、应收账款，其他应收款、应收款项融资、合同资产及长期应收款等单独进行减值测试，确认预期信用损失，计提单项减值准备。对于不存在减值客观证据的应收票据、应收账款、其他应收款、应收款项融资、合同资产及长期应收款或当单项金融资产无法以合理成本评估预期信用损失的信息时，本公司依据信用风险特征将应收票据、应收账款、其他应收款、应收款项融资、合同资产及长期应收款等划分为若干组合，在组合基础上计算预期信用损失，确定组合的依据如下：

应收票据确定组合的依据如下：

应收票据组合 1 银行承兑汇票

对于划分为组合的应收票据，本公司参考历史信用损失经验，结合当前状况以及对未来经济状况的预测，通过违约风险敞口和整个存续期预期信用损失率，计算预期信用损失。

应收账款确定组合的依据如下：

应收账款组合 1 应收客户款项

对于划分为组合的应收账款，本公司参考历史信用损失经验，结合当前状况以及对未来经济状况的预测，编制应收账款账龄与整个存续期预期信用损失率对照表，计算预期信用损失。

其他应收款确定组合的依据如下：

其他应收款组合 1 应收利息

其他应收款组合 2 应收股利

其他应收款组合 3 应收其他款项

对于划分为组合的其他应收款，本公司参考历史信用损失经验，结合当前状况以及对未来经济状况的预测，通过违约风险敞口和未来 12 个月内或整个存续期预期信用损失率，计算预期信用损失。

应收款项融资确定组合的依据如下：

应收款项融资组合 1 应收票据

应收款项融资组合 2 应收账款

对于划分为组合的应收款项融资，本公司参考历史信用损失经验，结合当前状况以及对未来经济状况的预测，通过违约风险敞口和整个存续期预期信用损失率，计算预期信用损失。

合同资产确定组合的依据如下：

合同资产组合 1 应收客户款项

对于划分为组合的合同资产，本公司参考历史信用损失经验，结合当前状况以及对未来经济状况的预测，通过违约风险敞口与整个存续期预期信用损失率，计算预期信用损失。

本公司基于账龄确认信用风险特征组合的账龄计算方法：

账龄	应收账款计提比例（%）	其他应收款计提比例（%）
1 年以内	5.00	5.00
1 至 2 年	10.00	10.00
2 至 3 年	20.00	20.00
3 至 4 年	50.00	50.00
4 至 5 年	80.00	80.00
5 年以上	100.00	100.00

B. 债权投资、其他债权投资

对于债权投资和其他债权投资，本公司按照投资的性质，根据交易对手和风险敞口的各种类型，通过违约风险敞口和未来 12 个月内或整个存续期预期信用损失率，计算预期信用损失。

② 具有较低的信用风险

如果金融工具的违约风险较低，借款人在短期内履行其合同现金流量义务的能力很强，并且即便较长时期内经济形势和经营环境存在不利变化但未必一定降低借款人履行其合同现金流量义务的能力，该金融工具被视为具有较低的信用风险。

③ 信用风险显著增加

本公司通过比较金融工具在资产负债表日所确定的预计存续期内的违约概率与在初始确认时所确定的预计存续期内的违约概率，以确定金融工具预计存续期内发生违约概率的相对变化，以评估金融工具的信用风险自初始确认后是否已显著增加。

在确定信用风险自初始确认后是否显著增加时，本公司考虑无须付出不必要的额外成本或努力即可获得合理且有依据的信息，包括前瞻性信息。本公司考虑的信息包括：

A. 信用风险变化所导致的内部价格指标是否发生显著变化；

B.预期将导致债务人履行其偿债义务的能力是否发生显著变化的业务、财务或经济状况的不利变化；

C.债务人经营成果实际或预期是否发生显著变化；债务人所处的监管、经济或技术环境是否发生显著不利变化；

D.作为债务抵押的担保物价值或第三方提供的担保或信用增级质量是否发生显著变化。这些变化预期将降低债务人按合同规定期限还款的经济动机或者影响违约概率；

E.预期将降低债务人按合同约定期限还款的经济动机是否发生显著变化；

F.借款合同的预期变更，包括预计违反合同的行为是否可能导致的合同义务的免除或修订、给予免息期、利率跳升、要求追加抵押品或担保或者对金融工具的合同框架做出其他变更；

G.债务人预期表现和还款行为是否发生显著变化；

H.合同付款是否发生逾期超过（含）30日。

根据金融工具的性质，本公司以单项金融工具或金融工具组合为基础评估信用风险是否显著增加。以金融工具组合为基础进行评估时，本公司可基于共同信用风险特征对金融工具进行分类，例如逾期信息和信用风险评级。

通常情况下，如果逾期超过30日，本公司确定金融工具的信用风险已经显著增加。除非本公司无需付出过多成本或努力即可获得合理且有依据的信息，证明虽然超过合同约定的付款期限30天，但信用风险自初始确认以来并未显著增加。

④已发生信用减值的金融资产

本公司在资产负债表日评估以摊余成本计量的金融资产和以公允价值计量且其变动计入其他综合收益的债权投资是否已发生信用减值。当对金融资产预期未来现金流量具有不利影响的一项或多项事件发生时，该金融资产成为已发生信用减值的金融资产。金融资产已发生信用减值的证据包括下列可观察信息：

发行方或债务人发生重大财务困难；债务人违反合同，如偿付利息或本金违约或逾期等；债权人出于与债务人财务困难有关的经济或合同考虑，给予债务人在任何其他情况下都不会做出的让步；债务人很可能破产或进行其他财务重组；发行方或债务人财务困难导致该金融资产的活跃市场消失；以大幅折扣购买或源生一项金融资产，该折扣反映了发生信用损失的事实。

⑤预期信用损失准备的列报

为反映金融工具的信用风险自初始确认后的变化，本公司在每个资产负债表日重新计量预期信用损失，由此形成的损失准备的增加或转回金额，应当作为减值损失或利得计入当期损益。对于以摊余成本计量的金融资产，损失准备抵减该金融资产在资产负债表中列示的账面价值；对于

以公允价值计量且其变动计入其他综合收益的债权投资，本公司在其他综合收益中确认其损失准备，不抵减该金融资产的账面价值。

⑥核销

如果本公司不再合理预期金融资产合同现金流量能够全部或部分收回，则直接减记该金融资产的账面余额。这种减记构成相关金融资产的终止确认。这种情况通常发生在本公司确定债务人没有资产或收入来源可产生足够的现金流量以偿还将被减记的金额。

已减记的金融资产以后又收回的，作为减值损失的转回计入收回当期的损益。

(6) 金融资产转移

金融资产转移是指下列两种情形：

A.将收取金融资产现金流量的合同权利转移给另一方；

B.将金融资产整体或部分转移给另一方，但保留收取金融资产现金流量的合同权利，并承担将收取的现金流量支付给一个或多个收款方的合同义务。

①终止确认所转移的金融资产

已将金融资产所有权上几乎所有的风险和报酬转移给转入方的，或既没有转移也没有保留金融资产所有权上几乎所有的风险和报酬的，但放弃了对该金融资产控制的，终止确认该金融资产。

在判断是否已放弃对所转移金融资产的控制时，根据转入方出售该金融资产的实际能力。转入方能够单方面将转移的金融资产整体出售给不相关的第三方，且没有额外条件对此项出售加以限制的，则公司已放弃对该金融资产的控制。

本公司在判断金融资产转移是否满足金融资产终止确认条件时，注重金融资产转移的实质。

金融资产整体转移满足终止确认条件的，将下列两项金额的差额计入当期损益：

A.所转移金融资产的账面价值；

B.因转移而收到的对价，与原直接计入其他综合收益的公允价值变动累计额中对应终止确认部分的金额（涉及转移的金融资产为根据《企业会计准则第22号-金融工具确认和计量》第十八条分类为以公允价值计量且其变动计入其他综合收益的金融资产的情形）之和。

金融资产部分转移满足终止确认条件的，将所转移金融资产整体的账面价值，在终止确认部分和未终止确认部分（在此种情况下，所保留的服务资产视同继续确认金融资产的一部分）之间，按照转移日各自的相对公允价值进行分摊，并将下列两项金额的差额计入当期损益：

A.终止确认部分在终止确认日的账面价值；

B.终止确认部分的对价，与原计入其他综合收益的公允价值变动累计额中对应终止确认部分的金额（涉及转移的金融资产为根据《企业会计准则第22号-金融工具确认和计量》第十八条分类为以公允价值计量且其变动计入其他综合收益的金融资产的情形）之和。

②继续涉入所转移的金融资产

既没有转移也没有保留金融资产所有权上几乎所有的风险和报酬的，且未放弃对该金融资产控制的，应当按照其继续涉入所转移金融资产的程度确认有关金融资产，并相应确认有关负债。

继续涉入所转移金融资产的程度，是指企业承担的被转移金融资产价值变动风险或报酬的程度。

③继续确认所转移的金融资产

仍保留与所转移金融资产所有权上几乎所有的风险和报酬的，应当继续确认所转移金融资产整体，并将收到的对价确认为一项金融负债。

该金融资产与确认的相关金融负债不得相互抵销。在随后的会计期间，企业应当继续确认该金融资产产生的收入（或利得）和该金融负债产生的费用（或损失）。

（7）金融资产和金融负债的抵销

金融资产和金融负债应当在资产负债表内分别列示，不得相互抵销。但同时满足下列条件的，以相互抵销后的净额在资产负债表内列示：

本公司具有抵销已确认金额的法定权利，且该种法定权利是当前可执行的；

本公司计划以净额结算，或同时变现该金融资产和清偿该金融负债。

不满足终止确认条件的金融资产转移，转出方不得将已转移的金融资产和相关负债进行抵销。

（8）金融工具公允价值的确定方法

金融资产和金融负债的公允价值确定方法见本章节、11。

12、 应收票据

√适用 □不适用

按照信用风险特征组合计提坏账准备的组合类别及确定依据

√适用 □不适用

本公司应收票据的预期信用损失的确定方法及会计处理方法参见本章节“五、重要会计政策及会计估计”之“11.金融工具”的内容。

基于账龄确认信用风险特征组合的账龄计算方法

√适用 □不适用

本公司应收票据的预期信用损失的确定方法及会计处理方法参见本章节“五、重要会计政策及会计估计”之“11.金融工具”的内容。

按照单项计提坏账准备的单项计提判断标准

√适用 不适用

本公司应收票据的预期信用损失的确定方法及会计处理方法参见本章节“五、重要会计政策及会计估计”之“11.金融工具”的内容。

13、 应收账款

√适用 不适用

按照信用风险特征组合计提坏账准备的组合类别及确定依据

√适用 不适用

本公司应收票据的预期信用损失的确定方法及会计处理方法参见本章节“五、重要会计政策及会计估计”之“11.金融工具”的内容。

基于账龄确认信用风险特征组合的账龄计算方法

√适用 不适用

本公司应收票据的预期信用损失的确定方法及会计处理方法参见本章节“五、重要会计政策及会计估计”之“11.金融工具”的内容。

按照单项计提坏账准备的认定单项计提判断标准

√适用 不适用

本公司应收票据的预期信用损失的确定方法及会计处理方法参见本章节“五、重要会计政策及会计估计”之“11.金融工具”的内容。

14、 应收款项融资

√适用 不适用

按照信用风险特征组合计提坏账准备的组合类别及确定依据

√适用 不适用

本公司应收票据的预期信用损失的确定方法及会计处理方法参见本章节“五、重要会计政策及会计估计”之“11.金融工具”的内容。

基于账龄确认信用风险特征组合的账龄计算方法

√适用 不适用

本公司应收票据的预期信用损失的确定方法及会计处理方法参见本章节“五、重要会计政策及会计估计”之“11.金融工具”的内容。

按照单项计提坏账准备的单项计提判断标准

√适用 不适用

本公司应收票据的预期信用损失的确定方法及会计处理方法参见本章节“五、重要会计政策及会计估计”之“11.金融工具”的内容。

15、其他应收款

√适用 □不适用

按照信用风险特征组合计提坏账准备的组合类别及确定依据

√适用 □不适用

本公司应收票据的预期信用损失的确定方法及会计处理方法参见本章节“五、重要会计政策及会计估计”之“11.金融工具”的内容。

基于账龄确认信用风险特征组合的账龄计算方法

√适用 □不适用

本公司应收票据的预期信用损失的确定方法及会计处理方法参见本章节“五、重要会计政策及会计估计”之“11.金融工具”的内容。

按照单项计提坏账准备的单项计提判断标准

√适用 □不适用

本公司应收票据的预期信用损失的确定方法及会计处理方法参见本章节“五、重要会计政策及会计估计”之“11.金融工具”的内容。

16、存货

√适用 □不适用

存货类别、发出计价方法、盘存制度、低值易耗品和包装物的摊销方法

√适用 □不适用

(1) 存货的分类

存货是指本公司在日常活动中持有以备出售的产成品或商品、处在生产过程中的在产品、在生产过程或提供劳务过程中耗用的材料和物料等，包括原材料、在产品、半成品、库存商品、周转材料等。

(2) 发出存货的计价方法

本公司存货发出时采用加权平均法计价。

(3) 存货的盘存制度

本公司存货采用永续盘存制，每年至少盘点一次，盘盈及盘亏金额计入当年度损益。

(4) 周转材料的摊销方法

①低值易耗品摊销方法：在领用时采用五五转销法。

②包装物的摊销方法：在领用时采用五五转销法。

存货跌价准备的确认标准和计提方法

√适用 □不适用

资产负债表日按成本与可变现净值孰低计量，存货成本高于其可变现净值的，计提存货跌价准备，计入当期损益。

在确定存货的可变现净值时，以取得的可靠证据为基础，并且考虑持有存货的目的、资产负债表日后事项的影响等因素。

①产成品、商品和用于出售的材料等直接用于出售的存货，在正常生产经营过程中，以该存货的估计售价减去估计的销售费用和相关税费后的金额确定其可变现净值。为执行销售合同或者劳务合同而持有的存货，以合同价格作为其可变现净值的计量基础；如果持有存货的数量多于销售合同订购数量，超出部分的存货可变现净值以一般销售价格为计量基础。用于出售的材料等，以市场价格作为其可变现净值的计量基础。

②需要经过加工的材料存货，在正常生产经营过程中，以所生产的产成品的估计售价减去至完工时估计将要发生的成本、估计的销售费用和相关税费后的金额确定其可变现净值。如果用其生产的产成品的可变现净值高于成本，则该材料按成本计量；如果材料价格的下降表明产成品的可变现净值低于成本，则该材料按可变现净值计量，按其差额计提存货跌价准备。

③本公司一般按单个存货项目计提存货跌价准备；对于数量繁多、单价较低的存货，按存货类别计提。

④资产负债表日如果以前减记存货价值的影响因素已经消失，则减记的金额予以恢复，并在原已计提的存货跌价准备的金额内转回，转回的金额计入当期损益。

按照组合计提存货跌价准备的组合类别及确定依据、不同类别存货可变现净值的确定依据

适用 不适用

基于库龄确认存货可变现净值的各库龄组合可变现净值的计算方法和确定依据

适用 不适用

17、合同资产

适用 不适用

合同资产的确认方法及标准

适用 不适用

本公司根据履行履约义务与客户付款之间的关系在资产负债表中列示合同资产或合同负债。本公司已向客户转让商品或提供服务而有权收取的对价（且该权利取决于时间流逝之外的其他因素）列示为合同资产。本公司已收或应收客户对价而应向客户转让商品或提供服务的义务列示为合同负债。

本公司对合同资产的预期信用损失的确定方法及会计处理方法详见本章节、11。

合同资产和合同负债在资产负债表中单独列示。同一合同下的合同资产和合同负债以净额列示，净额为借方余额的，根据其流动性在“合同资产”或“其他非流动资产”项目中列示；净额为贷方余额的，根据其流动性在“合同负债”或“其他非流动负债”项目中列示。不同合同下的合同资产和合同负债不能相互抵销。

按照信用风险特征组合计提坏账准备的组合类别及确定依据适用 不适用

本公司对合同资产的预期信用损失的确定方法及会计处理方法参见本章节“五、重要会计政策及会计估计”之“11.金融工具”的内容。

基于账龄确认信用风险特征组合的账龄计算方法适用 不适用**按照单项计提坏账准备的认定单项计提判断标准**适用 不适用**18、持有待售的非流动资产或处置组**适用 不适用**划分为持有待售的非流动资产或处置组的确认标准和会计处理方法**适用 不适用**终止经营的认定标准和列报方法**适用 不适用**19、长期股权投资**适用 不适用

本公司长期股权投资包括对被投资单位实施控制、重大影响的权益性投资，以及对合营企业的权益性投资。本公司能够对被投资单位施加重大影响的，为本公司的联营企业。

(1) 确定对被投资单位具有共同控制、重大影响的依据

共同控制，是指按照相关约定对某项安排所共有的控制，并且该安排的相关活动必须经过分享控制权的参与方一致同意后才能决策。在判断是否存在共同控制时，首先判断所有参与方或参与方组合是否集体控制该安排，如果所有参与方或一组参与方必须一致行动才能决定某项安排的相关活动，则认为所有参与方或一组参与方集体控制该安排。其次再判断该安排相关活动的决策是否必须经过这些集体控制该安排的参与方一致同意。如果存在两个或两个以上的参与方组合能够集体控制某项安排的，不构成共同控制。判断是否存在共同控制时，不考虑享有的保护性权利。

重大影响，是指投资方对被投资单位的财务和经营政策有参与决策的权力，但并不能够控制或者与其他方一起共同控制这些政策的制定。在确定能否对被投资单位施加重大影响时，考虑投资方直接或间接持有被投资单位的表决权股份以及投资方及其他方持有的当期可执行潜在表决权在假定转换为对被投资方单位的股权后产生的影响，包括被投资单位发行的当期可转换的认股权证、股份期权及可转换公司债券等的影响。

当本公司直接或通过子公司间接拥有被投资单位20%（含20%）以上但低于50%的表决权股份时，一般认为对被投资单位具有重大影响，除非有明确证据表明该种情况下不能参与被投资单位的生产经营决策，不形成重大影响。

(2) 初始投资成本确定

①企业合并形成的长期股权投资，按照下列规定确定其投资成本：

A.同一控制下的企业合并，合并方以支付现金、转让非现金资产或承担债务方式作为合并对价的，在合并日按照被合并方所有者权益在最终控制方合并财务报表中的账面价值的份额作为长期股权投资的初始投资成本。长期股权投资初始投资成本与支付的现金、转让的非现金资产以及所承担债务账面价值之间的差额，调整资本公积；资本公积不足冲减的，调整留存收益；

B.同一控制下的企业合并，合并方以发行权益性证券作为合并对价的，在合并日按照被合并方所有者权益在最终控制方合并财务报表中的账面价值的份额作为长期股权投资的初始投资成本。按照发行股份的面值总额作为股本，长期股权投资初始投资成本与所发行股份面值总额之间的差额，调整资本公积；资本公积不足冲减的，调整留存收益；

C.非同一控制下的企业合并，以购买日为取得对被购买方的控制权而付出的资产、发生或承担的负债以及发行的权益性证券的公允价值确定为合并成本作为长期股权投资的初始投资成本。合并方为企业合并发生的审计、法律服务、评估咨询等中介费用以及其他相关管理费用，于发生时计入当期损益。

②除企业合并形成的长期股权投资以外，其他方式取得的长期股权投资，按照下列规定确定其投资成本：

A.以支付现金取得的长期股权投资，按照实际支付的购买价款作为投资成本。初始投资成本包括与取得长期股权投资直接相关的费用、税金及其他必要支出；

B.以发行权益性证券取得的长期股权投资，按照发行权益性证券的公允价值作为初始投资成本；

C.通过非货币性资产交换取得的长期股权投资，如果该项交换具有商业实质且换入资产或换出资产的公允价值能可靠计量，则以换出资产的公允价值和相关税费作为初始投资成本，换出资产的公允价值与账面价值之间的差额计入当期损益；若非货币资产交换不同时具备上述两个条件，则按换出资产的账面价值和相关税费作为初始投资成本。

D.通过债务重组取得的长期股权投资，以所放弃债权的公允价值和可直接归属于该资产的税金等其他成本确定其入账价值，并将所放弃债权的公允价值与账面价值之间的差额，计入当期损益。

(3) 后续计量及损益确认方法

本公司能够对被投资单位实施控制的长期股权投资采用成本法核算；对联营企业和合营企业的长期股权投资采用权益法核算。本公司对联营企业的权益性投资，其中通过风险投资机构、共同基金、信托公司或包括投连险基金在内的类似主体间接持有的部分，以公允价值计量且其变动计入损益，并对其余部分采用权益法核算。

①成本法

采用成本法核算的长期股权投资，追加或收回投资时调整长期股权投资的成本；被投资单位宣告分派的现金股利或利润，确认为当期投资收益。

②权益法

按照权益法核算的长期股权投资，一般会计处理为：

本公司长期股权投资的投资成本大于投资时应享有被投资单位可辨认净资产公允价值份额的，不调整长期股权投资的初始投资成本；长期股权投资的初始投资成本小于投资时应享有被投资单位可辨认净资产公允价值份额的，其差额计入当期损益，同时调整长期股权投资的成本。

本公司按照应享有或应分担的被投资单位实现的净损益和其他综合收益的份额，分别确认投资收益和其他综合收益，同时调整长期股权投资的账面价值；本公司按照被投资单位宣告分派的利润或现金股利计算应享有的部分，相应减少长期股权投资的账面价值；被投资单位除净损益、其他综合收益和利润分配以外所有者权益的其他变动，调整长期股权投资的账面价值并计入所有者权益。在确认应享有被投资单位净损益的份额时，以取得投资时被投资单位可辨认净资产的公允价值为基础，对被投资单位的净利润进行调整后确认。被投资单位采用的会计政策及会计期间与本公司不一致的，应按照本公司的会计政策及会计期间对被投资单位的财务报表进行调整，并据以确认投资收益和其他综合收益等。本公司与联营企业及合营企业之间发生的未实现内部交易损益按照享有的比例计算归属于本公司的部分予以抵销，在此基础上确认投资损益。本公司与被投资单位发生的未实现内部交易损失属于资产减值损失的，应全额确认。

因追加投资等原因能够对被投资单位施加重大影响或实施共同控制但不构成控制的，按照原持有的股权投资的公允价值加上新增投资成本之和，作为改按权益法核算的初始投资成本。原持有的股权投资分类为其他权益工具投资的，其公允价值与账面价值之间的差额，以及原计入其他综合收益的累计利得或损失应当在改按权益法核算的当期从其他综合收益中转出，计入留存收益。

因处置部分股权投资等原因丧失了对被投资单位的共同控制或重大影响的，处置后的剩余股权改按公允价值计量，其在丧失共同控制或重大影响之日的公允价值与账面价值之间的差额计入当期损益。原股权投资因采用权益法核算而确认的其他综合收益，在终止采用权益法核算时采用与被投资单位直接处置相关资产或负债相同的基础进行会计处理。

(4) 减值测试方法及减值准备计提方法

对子公司、联营企业及合营企业的投资，计提资产减值的方法见本章节、27。

20、投资性房地产

(1). 如果采用成本计量模式的：

折旧或摊销方法

投资性房产是指为赚取租金或资本增值，或两者兼有而持有的房地产。主要包括：

- ①已出租的土地使用权。
- ②持有并准备增值后转让的土地使用权。

③已出租的建筑物。

(2) 投资性房地产的计量模式

本公司采用成本模式对投资性房地产进行后续计量，计提资产减值方法本章节“五、重要会计政策及会计估计”之“27.长期资产减值”的内容。

本公司对按照成本模式计量的投资性房地产—出租用建筑物采用与本公司固定资产相同的折旧政策，出租用土地使用权按与无形资产相同的摊销政策执行。

21、 固定资产

(1). 确认条件

√适用 □不适用

固定资产是指为生产商品、提供劳务、出租或经营管理而持有的使用寿命超过一年的单位价值较高的有形资产。

固定资产在同时满足下列条件时，按取得时的实际成本予以确认：

①与该固定资产有关的经济利益很可能流入企业。

②该固定资产的成本能够可靠地计量。

固定资产发生的后续支出，符合固定资产确认条件的计入固定资产成本；不符合固定资产确认条件的在发生时计入当期损益。

(2). 折旧方法

√适用 □不适用

类别	折旧方法	折旧年限（年）	残值率	年折旧率
房屋及建筑物	年限平均法	10-20	5.00	4.75-9.50
机器设备	年限平均法	3-10	5.00	9.50-31.67
运输设备	年限平均法	3-10	5.00	9.50-31.67
电子设备	年限平均法	3-10	5.00	9.50-31.67
其他	年限平均法	3-10	5.00	9.50-31.67

22、 在建工程

√适用 □不适用

(1) 在建工程以立项项目分类核算。

(2) 在建工程结转为固定资产的标准和时点

在建工程项目按建造该项资产达到预定可使用状态前所发生的全部支出，作为固定资产的入账价值。包括建筑费用、机器设备原价、其他为使在建工程达到预定可使用状态所发生的必要支出以及在资产达到预定可使用状态之前为该项目专门借款所发生的借款费用及占用的一般借款发生的借款费用。本公司在工程安装或建设完成达到预定可使用状态时将在建工程转入固定资产。所建造的已达到预定可使用状态、但尚未办理竣工决算的固定资产，自达到预定可使用状态之日

起，根据工程预算、造价或者工程实际成本等，按估计的价值转入固定资产，并按本公司固定资产折旧政策计提固定资产的折旧，待办理竣工决算后，再按实际成本调整原来的暂估价值，但不调整原已计提的折旧额。

本公司各类别在建工程具体转固标准和时点：

类别	转固标准和时点
房屋及建筑物	(1) 主体建设工程及配套工程实质上已经全部完成；(2) 所购建的房屋及建筑物已经达到设计或合同要求，或与设计或合同要求基本相符；(3) 建设工程达到预定可使用状态但尚未办理竣工决算的，自达到预定可使用状态之日起，根据工程实际造价按预估价值转入固定资产。
需安装调试的机器设备	(1) 相关设备及其他配套设施已安装完毕；(2) 设备经过调试可在一段时间内保持正常稳定运行；(3) 生产设备能够在一段时间内稳定的产出合格产品；(4) 设备经过资产管理人員和使用人員验收。

23、借款费用

√适用 □不适用

(1) 借款费用资本化的确认原则和资本化期间

本公司发生的可直接归属于符合资本化条件的资产的购建或生产的借款费用在同时满足下列条件时予以资本化计入相关资产成本：

- ①资产支出已经发生；
- ②借款费用已经发生；
- ③为使资产达到预定可使用状态所必要的购建或者生产活动已经开始。

其他的借款利息、折价或溢价和汇兑差额，计入发生当期的损益。

符合资本化条件的资产在购建或者生产过程中发生非正常中断，且中断时间连续超过3个月的，暂停借款费用的资本化。

当购建或者生产符合资本化条件的资产达到预定可使用或者可销售状态时，停止其借款费用的资本化；以后发生的借款费用于发生当期确认为费用。

(2) 借款费用资本化率以及资本化金额的计算方法

为购建或者生产符合资本化条件的资产而借入专门借款的，以专门借款当期实际发生的利息费用，减去将尚未动用的借款资金存入银行取得的利息收入或者进行暂时性投资取得的投资收益后的金额，确定为专门借款利息费用的资本化金额。

购建或者生产符合资本化条件的资产占用了一般借款的，一般借款应予资本化的利息金额按累计资产支出超过专门借款部分的资产支出加权平均数乘以所占用一般借款的资本化率，计算确定一般借款应予资本化的利息金额。资本化率根据一般借款加权平均利率计算确定。

24、生物资产

□适用 √不适用

25、油气资产

□适用 √不适用

26、无形资产**(1). 使用寿命及其确定依据、估计情况、摊销方法或复核程序**

√适用 □不适用

(1) 无形资产的计价方法

按取得时的实际成本入账。

(2) 无形资产使用寿命及摊销

①使用寿命有限的无形资产的使用寿命估计情况：

项目	预计使用寿命	依据
土地使用权	30-50年	法定使用权
计算机软件	10年	参考能为公司带来经济利益的期限确定使用寿命
保健食品批准证书	5年	注册证书规定的有效期
商标权	5年	参考能为公司带来经济利益的期限确定使用寿命
车位使用权	40年	参考能为公司带来经济利益的期限确定使用寿命

每年年度终了，公司对使用寿命有限的无形资产的使用寿命及摊销方法进行复核。经复核，本期末无形资产的使用寿命及摊销方法与以前估计未有不同。

②无法预见无形资产为企业带来经济利益期限的，视为使用寿命不确定的无形资产。对于使用寿命不确定的无形资产，公司在每年年度终了对使用寿命不确定的无形资产的使用寿命进行复核，如果重新复核后仍为不确定的，于资产负债表日进行减值测试。

③无形资产的摊销

对于使用寿命有限的无形资产，本公司在取得时确定其使用寿命，在使用寿命内采用直线法系统合理摊销，摊销金额按受益项目计入当期损益或计入相关资产的成本。具体应摊销金额为其成本扣除预计残值后的金额。已计提减值准备的无形资产，还应扣除已计提的无形资产减值准备累计金额。使用寿命有限的无形资产，其残值视为零，但下列情况除外：有第三方承诺在无形资产使用寿命结束时购买该无形资产或可以根据活跃市场得到预计残值信息，并且该市场在无形资产使用寿命结束时很可能存在。

对使用寿命不确定的无形资产，不予摊销。每年年度终了对使用寿命不确定的无形资产的使用寿命进行复核，如果有证据表明无形资产的使用寿命是有限的，估计其使用寿命并在预计使用年限内系统合理摊销。

(2). 研发支出的归集范围及相关会计处理方法

√适用 □不适用

①研发支出归集范围

本公司将与开展研发活动直接相关的各项费用归集为研发支出，包括研发人员职工薪酬、直接投入费用、折旧费用与长期待摊费用、设计费用、装备调试费、无形资产摊销费用、委托外部研究开发费用、其他费用等。

②划分内部研究开发项目的研究阶段和开发阶段具体标准

①本公司将为进一步开发活动进行的资料及相关方面的准备活动作为研究阶段，无形资产研究阶段的支出在发生时计入当期损益。

②在本公司已完成研究阶段的工作后再进行的开发活动作为开发阶段。

③开发阶段支出资本化的具体条件

开发阶段的支出同时满足下列条件时，才能确认为无形资产：

A.完成该无形资产以使其能够使用或出售在技术上具有可行性；

B.具有完成该无形资产并使用或出售的意图；

C.无形资产产生经济利益的方式，包括能够证明运用该无形资产生产的产品存在市场或无形资产自身存在市场，无形资产将在内部使用的，能够证明其有用性；

D.有足够的技术、财务资源和其他资源支持，以完成该无形资产的开发，并有能力使用或出售该无形资产；

E.归属于该无形资产开发阶段的支出能够可靠地计量。

27、长期资产减值

√适用 □不适用

对子公司、采用成本模式进行后续计量的投资性房地产、固定资产、在建工程、使用权资产、无形资产、商誉等（存货、按公允价值模式计量的投资性房地产、递延所得税资产、金融资产除外）的资产减值，按以下方法确定：

于资产负债表日判断资产是否存在可能发生减值的迹象，存在减值迹象的，本公司将估计其可收回金额，进行减值测试。对因企业合并所形成的商誉、使用寿命不确定的无形资产和尚未达到可使用状态的无形资产无论是否存在减值迹象，每年都进行减值测试。

可收回金额根据资产的公允价值减去处置费用后的净额与资产预计未来现金流量的现值两者之间较高者确定。本公司以单项资产为基础估计其可收回金额；难以对单项资产的可收回金额进行估计的，以该资产所属的资产组为基础确定资产组的可收回金额。资产组的认定，以资产组产生的主要现金流入是否独立于其他资产或者资产组的现金流入为依据。

当资产或资产组的可收回金额低于其账面价值时，本公司将其账面价值减记至可收回金额，减记的金额计入当期损益，同时计提相应的资产减值准备。

就商誉的减值测试而言，对于因企业合并形成的商誉的账面价值，自购买日起按照合理的方法分摊至相关的资产组；难以分摊至相关的资产组的，将其分摊至相关的资产组组合。相关的资产组或资产组组合，是能够从企业合并的协同效应中受益的资产组或者资产组组合，且不大于本公司确定的报告分部。

减值测试时，如与商誉相关的资产组或者资产组组合存在减值迹象的，首先对不包含商誉的资产组或者资产组组合进行减值测试，计算可收回金额，确认相应的减值损失。然后对包含商誉的资产组或者资产组组合进行减值测试，比较其账面价值与可收回金额，如可收回金额低于账面价值的，确认商誉的减值损失。

资产减值损失一经确认，在以后会计期间不再转回。

28、长期待摊费用

适用 不适用

长期待摊费用核算本公司已经发生但应由本期和以后各期负担的分摊期限在一年以上的各项费用。长期待摊费用按形成时发生的实际成本计价，在受益期内平均摊销，其中：租入的固定资产改良支出，按最佳预期经济利益实现方式合理摊销。

29、合同负债

适用 不适用

本公司对合同资产的预期信用损失的确定方法及会计处理方法参见本章节“五、重要会计政策及会计估计”之“17.合同资产”的内容。

30、职工薪酬

(1). 短期薪酬的会计处理方法

适用 不适用

①职工基本薪酬（工资、奖金、津贴、补贴）

本公司在职工为其提供服务的会计期间，将实际发生的短期薪酬确认为负债，并计入当期损益，其他会计准则要求或允许计入资产成本的除外。

②职工福利费

本公司发生的职工福利费，在实际发生时根据实际发生额计入当期损益或相关资产成本。职工福利费为非货币性福利的，按照公允价值计量。

③医疗保险费、工伤保险费、生育保险费等社会保险费和住房公积金，以及工会经费和职工教育经费

本公司为职工缴纳的医疗保险费、工伤保险费、生育保险费等社会保险费和住房公积金，以及按规定提取的工会经费和职工教育经费，在职工为其提供服务的会计期间，根据规定的计提基础和计提比例计算确定相应的职工薪酬金额，并确认相应负债，计入当期损益或相关资产成本。

④短期带薪缺勤

本公司在职工提供服务从而增加了其未来享有的带薪缺勤权利时，确认与累积带薪缺勤相关的职工薪酬，并以累积未行使权利而增加的预期支付金额计量。本公司在职工实际发生缺勤的会计期间确认与非累积带薪缺勤相关的职工薪酬。

⑤短期利润分享计划

利润分享计划同时满足下列条件的，本公司确认相关的应付职工薪酬：

- A.企业因过去事项导致现在具有支付职工薪酬的法定义务或推定义务；
- B.因利润分享计划所产生的应付职工薪酬义务金额能够可靠估计。

(2). 离职后福利的会计处理方法

适用 不适用

①设定提存计划

本公司在职工为其提供服务的会计期间，将根据设定提存计划计算的应缴存金额确认为负债，并计入当期损益或相关资产成本。

根据设定提存计划，预期不会在职工提供相关服务的年度报告期结束后十二个月内支付全部应缴存金额的，本公司参照相应的折现率（根据资产负债表日与设定提存计划义务期限和币种相匹配的国债或活跃市场上的高质量公司债券的市场收益率确定），将全部应缴存金额以折现后的金额计量应付职工薪酬。

②设定受益计划

A.确定设定受益计划义务的现值和当期服务成本

根据预期累计福利单位法，采用无偏且相互一致的精算假设对有关人口统计变量和财务变量等做出估计，计量设定受益计划所产生的义务，并确定相关义务的归属期间。本公司按照相应的折现率（根据资产负债表日与设定受益计划义务期限和币种相匹配的国债或活跃市场上的高质量公司债券的市场收益率确定）将设定受益计划所产生的义务予以折现，以确定设定受益计划义务的现值和当期服务成本。

B.确认设定受益计划净负债或净资产

设定受益计划存在资产的，本公司将设定受益计划义务现值减去设定受益计划资产公允价值所形成的赤字或盈余确认为一项设定受益计划净负债或净资产。

设定受益计划存在盈余的，本公司以设定受益计划的盈余和资产上限两项的孰低者计量设定受益计划净资产。

C.确定应计入资产成本或当期损益的金额

服务成本，包括当期服务成本、过去服务成本和结算利得或损失。其中，除了其他会计准则要求或允许计入资产成本的当期服务成本之外，其他服务成本均计入当期损益。

设定受益计划净负债或净资产的利息净额，包括计划资产的利息收益、设定受益计划义务的利息费用以及资产上限影响的利息，均计入当期损益。

D.确定应计入其他综合收益的金额

重新计量设定受益计划净负债或净资产所产生的变动，包括：

(a) 精算利得或损失，即由于精算假设和经验调整导致之前所计量的设定受益计划义务现值的增加或减少；

(b) 计划资产回报，扣除包括在设定受益计划净负债或净资产的利息净额中的金额；

(c) 资产上限影响的变动，扣除包括在设定受益计划净负债或净资产的利息净额中的金额。

上述重新计量设定受益计划净负债或净资产所产生的变动直接计入其他综合收益,并且在后续会计期间不允许转回至损益，在原设定受益计划终止时，本公司在权益范围内将原计入其他综合收益的部分全部结转至未分配利润。

(3). 辞退福利的会计处理方法

√适用 □不适用

本公司向职工提供辞退福利的，在下列两者孰早日确认辞退福利产生的职工薪酬负债，并计入当期损益：

①企业不能单方面撤回因解除劳动关系计划或裁减建议所提供的辞退福利时；

②企业确认与涉及支付辞退福利的重组相关的成本或费用时。

辞退福利预期在年度报告期结束后十二个月内不能完全支付的，参照相应的折现率（根据资产负债表日与设定受益计划义务期限和币种相匹配的国债或活跃市场上的高质量公司债券的市场收益率确定）将辞退福利金额予以折现，以折现后的金额计量应付职工薪酬。

(4). 其他长期职工福利的会计处理方法

√适用 □不适用

①符合设定提存计划条件的

本公司向职工提供的其他长期职工福利，符合设定提存计划条件的，将全部应缴存金额以折现后的金额计量应付职工薪酬。

②符合设定受益计划条件的

在报告期末，本公司将其他长期职工福利产生的职工薪酬成本确认为下列组成部分：

A.服务成本；

B.其他长期职工福利净负债或净资产的利息净额；

C.重新计量其他长期职工福利净负债或净资产所产生的变动。

为简化相关会计处理，上述项目的总净额计入当期损益或相关资产成本。

31、预计负债

适用 不适用

(1) 预计负债的确认标准

如果与或有事项相关的义务同时符合以下条件，本公司将其确认为预计负债：

- ①该义务是本公司承担的现时义务；
- ②该义务的履行很可能导致经济利益流出本公司；
- ③该义务的金额能够可靠地计量。

(2) 预计负债的计量方法

预计负债按照履行相关现时义务所需支出的最佳估计数进行初始计量，并综合考虑与或有事项有关的风险、不确定性和货币时间价值等因素。每个资产负债表日对预计负债的账面价值进行复核。有确凿证据表明该账面价值不能反映当前最佳估计数的，按照当前最佳估计数对该账面价值进行调整。

32、股份支付

适用 不适用

33、优先股、永续债等其他金融工具

适用 不适用

34、收入

(1). 按照业务类型披露收入确认和计量所采用的会计政策

适用 不适用

(1) 一般原则

收入是本公司在日常活动中形成的、会导致股东权益增加且与股东投入资本无关的经济利益的总流入。

本公司在履行了合同中的履约义务，即在客户取得相关商品控制权时确认收入。取得相关商品控制权，是指能够主导该商品的使用并从中获得几乎全部的经济利益。

合同中包含两项或多项履约义务的，本公司在合同开始日，按照各单项履约义务所承诺商品或服务的单独售价的相对比例，将交易价格分摊至各单项履约义务，按照分摊至各单项履约义务的交易价格计量收入。

交易价格是本公司因向客户转让商品或服务而预期有权收取的对价金额，不包括代第三方收取的款项。在确定合同交易价格时，如果存在可变对价，本公司按照期望值或最可能发生金额确定可变对价的最佳估计数，并以不超过在相关不确定性消除时累计已确认收入极可能不会发生重大转回的金额计入交易价格。合同中如果存在重大融资成分，本公司将根据客户在取得商品控制权时即以现金支付的应付金额确定交易价格，该交易价格与合同对价之间的差额，在合同期间内

采用实际利率法摊销，对于控制权转移与客户支付价款间隔未超过一年的，本公司不考虑其中的融资成分。

满足下列条件之一的，属于在某一时段内履行履约义务；否则，属于在某一时点履行履约义务：

①客户在本公司履约的同时即取得并消耗本公司履约所带来的经济利益；

②客户能够控制本公司履约过程中在建的商品；

③本公司履约过程中所产出的商品具有不可替代用途，且本公司在整个合同期间内有权就累计至今已完成的履约部分收取款项。

对于在某一时段内履行的履约义务，本公司在该段时间内按照履约进度确认收入，但是，履约进度不能合理确定的除外。本公司按照投入法（或产出法）确定提供服务的履约进度。当履约进度不能合理确定时，本公司已经发生的成本预计能够得到补偿的，按照已经发生的成本金额确认收入，直到履约进度能够合理确定为止。

对于在某一时点履行的履约义务，本公司在客户取得相关商品控制权时点确认收入。在判断客户是否已取得商品或服务控制权时，本公司会考虑下列迹象：

①本公司就该商品或服务享有现时收款权利，即客户就该商品负有现时付款义务；

②本公司已将该商品的法定所有权转移给客户，即客户已拥有了该商品的法定所有权；

③本公司已将该商品的实物转移给客户，即客户已实物占有该商品；

④本公司已将该商品所有权上的主要风险和报酬转移给客户，即客户已取得该商品所有权上的主要风险和报酬；

⑤客户已接受该商品。

销售退回条款

对于附有销售退回条款的销售，公司在客户取得相关商品控制权时，按照因向客户转让商品而与其有权取得的对价金额确认收入，按照预期因销售退回将退还的金额确认为预计负债；同时，按照预期将退回商品转让时的账面价值，扣除收回该商品预计发生的成本（包括退回商品的价值减损）后的余额，确认为一项资产，即应收退货成本，按照所转让商品转让时的账面价值，扣除上述资产成本的净额结转成本。每一资产负债表日，公司重新估计未来销售退回情况，并对上述资产和负债进行重新计量。

质保义务

根据合同约定、法律规定等，本公司为所销售的商品、所建造的工程等提供质量保证。对于为向客户保证所销售的商品符合既定标准的保证类质量保证，本公司按照《企业会计准则第13号——或有事项》进行会计处理。对于为向客户保证所销售的商品符合既定标准之外提供了一项单独服务的服务类质量保证，本公司将其作为一项单项履约义务，按照提供商品和服务类质量保证的单独售价的相对比例，将部分交易价格分摊至服务类质量保证，并在客户取得服务控制权时确认收入。在评估质量保证是否在向客户保证所销售商品符合既定标准之外提供了一项单独服务

时，本公司考虑该质量保证是否为法定要求、质量保证期限以及本公司承诺履行任务的性质等因素。

主要责任人与代理人

本公司根据在向客户转让商品或服务前是否拥有对该商品或服务的控制权，来判断从事交易时本公司的身份是主要责任人还是代理人。本公司在向客户转让商品或服务前能够控制该商品或服务的，本公司是主要责任人，按照已收或应收对价总额确认收入。否则，本公司为代理人，按照预期有权收取的佣金或手续费的金额确认收入，该金额应当按照已收或应收对价总额扣除应支付给其他相关方的价款后的净额，或者按照既定的佣金金额或比例等确定。

应付客户对价

合同中存在应付客户对价的，除非该对价是为了向客户取得其他可明确区分商品或服务的，本公司将该应付对价冲减交易价格，并在确认相关收入与支付（或承诺支付）客户对价二者孰晚的时点冲减当期收入。

客户未行使的合同权利

本公司向客户预收销售商品或服务款项的，首先将该款项确认为负债，待履行了相关履约义务时再转为收入。当本公司预收款项无需退回，且客户可能会放弃其全部或部分合同权利时，本公司预期将有权获得与客户所放弃的合同权利相关的金额的，按照客户行使合同权利的模式按比例将上述金额确认为收入；否则，本公司只有在客户要求履行剩余履约义务的可能性极低时，才将上述负债的相关余额转为收入。

合同变更

本公司与客户之间的建造合同发生合同变更时：

①如果合同变更增加了可明确区分的建造服务及合同价款，且新增合同价款反映了新增建造服务单独售价的，本公司将该合同变更作为一份单独的合同进行会计处理；

②如果合同变更不属于上述第①种情形，且在合同变更日已转让的建造服务与未转让的建造服务之间可明确区分的，本公司将其视为原合同终止，同时，将原合同未履约部分与合同变更部分合并为新合同进行会计处理；

③如果合同变更不属于上述第①种情形，且在合同变更日已转让的建造服务与未转让的建造服务之间不可明确区分，本公司将该合同变更部分作为原合同的组成部分进行会计处理，由此产生的对已确认收入的影响，在合同变更日调整当期收入。

(2) 具体方法

本公司收入确认的具体方法如下：

① 合同生产销售收入

合同生产境内销售是以本公司已根据合同约定将产品交付给客户并经客户签收确认收货后，确认销售收入。

合同生产境外销售是以本公司已根据合同约定将产品报关，完成出口报关手续后，确认销售收入。

② 自主品牌销售收入

自主品牌销售是以本公司已根据合同或订单约定将产品交付给客户并经客户签收确认收货后，确认销售收入。

(2). 同类业务采用不同经营模式涉及不同收入确认方式及计量方法

适用 不适用

35、合同成本

适用 不适用

36、政府补助

适用 不适用

(1) 政府补助的确认

政府补助同时满足下列条件的，才能予以确认：

- ①本公司能够满足政府补助所附条件；
- ②本公司能够收到政府补助。

(2) 政府补助的计量

政府补助为货币性资产的，按照收到或应收的金额计量。政府补助为非货币性资产的，按照公允价值计量；公允价值不能可靠取得的，按照名义金额1元计量。

(3) 政府补助的会计处理

①与资产相关的政府补助

公司取得的、用于购建或以其他方式形成长期资产的政府补助划分为与资产相关的政府补助。与资产相关的政府补助确认为递延收益，在相关资产使用期限内按照合理、系统的方法分期计入损益。按照名义金额计量的政府补助，直接计入当期损益。相关资产在使用寿命结束前被出售、转让、报废或发生毁损的，将尚未分配的相关递延收益余额转入资产处置当期的损益。

②与收益相关的政府补助

除与资产相关的政府补助之外的政府补助划分为与收益相关的政府补助。与收益相关的政府补助，分情况按照以下规定进行会计处理：

用于补偿本公司以后期间的相关成本费用或损失的，确认为递延收益，并在确认相关成本费用或损失的期间，计入当期损益；

用于补偿本公司已发生的相关成本费用或损失的，直接计入当期损益。

对于同时包含与资产相关部分和与收益相关部分的政府补助，区分不同部分分别进行会计处理；难以区分的，整体归类为与收益相关的政府补助。

与本公司日常活动相关的政府补助，按照经济业务实质，计入其他收益。与本公司日常活动无关的政府补助，计入营业外收支。

③政策性优惠贷款贴息

财政将贴息资金拨付给贷款银行，由贷款银行以政策性优惠利率向本公司提供贷款的，以实际收到的借款金额作为借款的入账价值，按照借款本金和该政策性优惠利率计算相关借款费用。

财政将贴息资金直接拨付给本公司，本公司将对应的贴息冲减相关借款费用。

④政府补助退回

已确认的政府补助需要返还时，初始确认时冲减相关资产账面价值的，调整资产账面价值；存在相关递延收益余额的，冲减相关递延收益账面余额，超出部分计入当期损益；属于其他情况的，直接计入当期损益。

37、递延所得税资产/递延所得税负债

√适用 □不适用

本公司通常根据资产与负债在资产负债表日的账面价值与计税基础之间的暂时性差异，采用资产负债表债务法将应纳税暂时性差异或可抵扣暂时性差异对所得税的影响额确认和计量为递延所得税负债或递延所得税资产。本公司不对递延所得税资产和递延所得税负债进行折现。

(1) 递延所得税资产的确认

对于可抵扣暂时性差异、能够结转以后年度的可抵扣亏损和税款抵减，其对所得税的影响额按预计转回期间的所得税税率计算，并将该影响额确认为递延所得税资产，但是以本公司很可能取得用来抵扣可抵扣暂时性差异、可抵扣亏损和税款抵减的未来应纳税所得额为限。

同时具有下列特征的交易或事项中因资产或负债的初始确认所产生的可抵扣暂时性差异对所得税的影响额不确认为递延所得税资产：

A. 该项交易不是企业合并；

B. 交易发生时既不影响会计利润也不影响应纳税所得额（或可抵扣亏损）。

但同时满足上述两个条件，且初始确认的资产和负债导致产生等额应纳税暂时性差异和可抵扣暂时性差异的单项交易，不适用该项豁免初始确认递延所得税负债和递延所得税资产的规定。对该交易因资产和负债的初始确认所产生的应纳税暂时性差异和可抵扣暂时性差异，本公司在交易发生时分别确认相应的递延所得税负债和递延所得税资产。

本公司对与子公司、联营公司及合营企业投资相关的可抵扣暂时性差异，同时满足下列两项条件的，其对所得税的影响额（才能）确认为递延所得税资产：

A. 暂时性差异在可预见的未来很可能转回；

B. 未来很可能获得用来抵扣可抵扣暂时性差异的应纳税所得额；

资产负债表日，有确凿证据表明未来期间很可能获得足够的应纳税所得额用来抵扣可抵扣暂时性差异的，确认以前期间未确认的递延所得税资产。

在资产负债表日，本公司对递延所得税资产的账面价值进行复核。如果未来期间很可能无法获得足够的应纳税所得额用以抵扣递延所得税资产的利益，减记递延所得税资产的账面价值。在很可能获得足够的应纳税所得额时，减记的金额予以转回。

（2）递延所得税负债的确认

本公司所有应纳税暂时性差异均按预计转回期间的所得税税率计量对所得税的影响，并将该影响额确认为递延所得税负债，但下列情况的除外：

①因下列交易或事项中产生的应纳税暂时性差异对所得税的影响不确认为递延所得税负债：

A.商誉的初始确认；

B.具有以下特征的交易中产生的资产或负债的初始确认：该交易不是企业合并，并且交易发生时既不影响会计利润也不影响应纳税所得额或可抵扣亏损。

②本公司对与子公司、合营企业及联营企业投资相关的应纳税暂时性差异，其对所得税的影响额一般确认为递延所得税负债，但同时满足以下两项条件的除外：

A.本公司能够控制暂时性差异转回的时间；

B.该暂时性差异在可预见的未来很可能不会转回。

（3）特定交易或事项所涉及的递延所得税负债或资产的确认

①与企业合并相关的递延所得税负债或资产

非同一控制下企业合并产生的应纳税暂时性差异或可抵扣暂时性差异，在确认递延所得税负债或递延所得税资产的同时，相关的递延所得税费用（或收益），通常调整企业合并中所确认的商誉。

②直接计入所有者权益的项目

与直接计入所有者权益的交易或者事项相关的当期所得税和递延所得税，计入所有者权益。暂时性差异对所得税的影响计入所有者权益的交易或事项包括：其他债权投资公允价值变动等形成的其他综合收益、会计政策变更采用追溯调整法或对前期（重要）会计差错更正差异追溯重述法调整期初留存收益、同时包含负债成份及权益成份的混合金融工具在初始确认时计入所有者权益等。

③可弥补亏损和税款抵减

A.本公司自身经营产生的可弥补亏损以及税款抵减

可抵扣亏损是指按照税法规定计算确定的准予用以后年度的应纳税所得额弥补的亏损。对于按照税法规定可以结转以后年度的未弥补亏损（可抵扣亏损）和税款抵减，视同可抵扣暂时性差异处理。在预计可利用可弥补亏损或税款抵减的未来期间内很可能取得足够的应纳税所得额时，以很可能取得的应纳税所得额为限，确认相应的递延所得税资产，同时减少当期利润表中的所得税费用。

B.因企业合并而形成的可弥补的被合并企业的未弥补亏损

在企业合并中，本公司取得被购买方的可抵扣暂时性差异，在购买日不符合递延所得税资产确认条件的，不予以确认。购买日后 12 个月内，如取得新的或进一步的信息表明购买日的相关情况已经存在，预期被购买方在购买日可抵扣暂时性差异带来的经济利益能够实现的，确认相关的递延所得税资产，同时减少商誉，商誉不足冲减的，差额部分确认为当期损益；除上述情况以外，确认与企业合并相关的递延所得税资产，计入当期损益。

④合并抵销形成的暂时性差异

本公司在编制合并财务报表时，因抵销未实现内部销售损益导致合并资产负债表中资产、负债的账面价值与其在所属纳税主体的计税基础之间产生暂时性差异的，在合并资产负债表中确认递延所得税资产或递延所得税负债，同时调整合并利润表中的所得税费用，但与直接计入所有者权益的交易或事项及企业合并相关的递延所得税除外。

⑤以权益结算的股份支付

如果税法规定与股份支付相关的支出允许税前扣除，在按照会计准则规定确认成本费用的期间内，本公司根据会计期末取得信息估计可税前扣除的金额计算确定其计税基础及由此产生的暂时性差异，符合确认条件的情况下确认相关的递延所得税。其中预计未来期间可税前扣除的金额超过按照会计准则规定确认的与股份支付相关的成本费用，超过部分的所得税影响应直接计入所有者权益。

⑥分类为权益工具的金融工具相关股利

对于本公司作为发行方分类为权益工具的金融工具，相关股利支出按照税收政策相关规定在企业所得税税前扣除的，本公司在确认应付股利时，确认与股利相关的所得税影响。对于所分配的利润来源于以前产生损益的交易或事项，该股利的所得税影响计入当期损益；对于所分配的利润来源于以前确认在所有者权益中的交易或事项，该股利的所得税影响计入所有者权益项目。

(4) 递延所得税资产和递延所得税负债以净额列示的依据

本公司在同时满足下列条件时，将递延所得税资产及递延所得税负债以抵销后的净额列示：

①本公司拥有以净额结算当期所得税资产及当期所得税负债的法定权利；

②递延所得税资产及递延所得税负债是与同一税收征管部门对同一纳税主体征收的所得税相关或者对不同的纳税主体相关，但在未来每一具有重要性的递延所得税资产和递延所得税负债转回的期间内，涉及的纳税主体意图以净额结算当期所得税资产和负债或是同时取得资产、清偿负债。

38、 租赁

√适用 □不适用

作为承租方对短期租赁和低价值资产租赁进行简化处理的判断依据和会计处理方法

√适用 □不适用

(1) 租赁的识别

在合同开始日，本公司评估合同是否为租赁或者包含租赁，如果合同中一方让渡了在一定期间内控制一项或多项已识别资产使用的权利以换取对价，则该合同为租赁或者包含租赁。为确定合同是否让渡了在一定期间内控制已识别资产使用的权利，本公司评估合同中的客户是否有权获得在使用期间内因使用已识别资产所产生的几乎全部经济利益，并有权在该使用期间主导已识别资产的使用。

(2) 单独租赁的识别

合同中同时包含多项单独租赁的，本公司将合同予以分拆，并分别各项单独租赁进行会计处理。同时符合下列条件的，使用已识别资产的权利构成合同中的一项单独租赁：①承租人可从单独使用该资产或将其与易于获得的其他资源一起使用中获利；②该资产与合同中的其他资产不存在高度依赖或高度关联关系。

(3) 本公司作为承租人的会计处理方法

在租赁期开始日，本公司将租赁期不超过 12 个月，且不包含购买选择权的租赁认定为短期租赁；将单项租赁资产为全新资产时价值较低的租赁认定为低价值资产租赁。本公司转租或预期转租租赁资产的，原租赁不认定为低价值资产租赁。

对于所有短期租赁和低价值资产租赁，本公司在租赁期内各个期间按照直线法将租赁付款额计入相关资产成本或当期损益。

除上述采用简化处理的短期租赁和低价值资产租赁外，在租赁期开始日，公司对租赁确认使用权资产和租赁负债。

①使用权资产

使用权资产，是指承租人可在租赁期内使用租赁资产的权利。

在租赁期开始日，使用权资产按照成本进行初始计量。该成本包括：

- 租赁负债的初始计量金额；
- 在租赁期开始日或之前支付的租赁付款额，存在租赁激励的，扣除已享受的租赁激励相关金额；
- 承租人发生的初始直接费用；
- 承租人为拆卸及移除租赁资产、复原租赁资产所在场地或将租赁资产恢复至租赁条款约定状态预计将发生的成本。本公司按照预计负债的确认标准和计量方法对该成本进行确认和计量，详见本章节、31。前述成本属于为生产存货而发生的将计入存货成本。

使用权资产折旧采用年限平均法分类计提。对于能合理确定租赁期届满时将会取得租赁资产所有权的，在租赁资产预计剩余使用寿命内，根据使用权资产类别和预计净残值率确定折旧率；

对于无法合理确定租赁期届满时将会取得租赁资产所有权的，在租赁期与租赁资产剩余使用寿命两者孰短的期间内，根据使用权资产类别确定折旧率。

各类使用权资产折旧方法、折旧年限、残值率和年折旧率如下：

类别	折旧方法	折旧年限（年）	残值率（%）	年折旧率（%）
房屋及建筑物	年限平均法	租赁期	-	根据租赁期确定

②租赁负债

租赁负债应当按照租赁期开始日尚未支付的租赁付款额的现值进行初始计量。租赁付款额包括以下五项内容：

- 固定付款额及实质固定付款额，存在租赁激励的，扣除租赁激励相关金额；
- 取决于指数或比率的可变租赁付款额；
- 购买选择权的行权价格，前提是承租人合理确定将行使该选择权；
- 行使终止租赁选择权需支付的款项，前提是租赁期反映出承租人将行使终止租赁选择权；
- 根据承租人提供的担保余值预计应支付的款项。

计算租赁付款额现值时采用租赁内含利率作为折现率，无法确定租赁内含利率的，采用公司增量借款利率作为折现率。租赁付款额与其现值之间的差额作为未确认融资费用，在租赁期各个期间内按照确认租赁付款额现值的折现率确认利息费用，并计入当期损益。未纳入租赁负债计量的可变租赁付款额于实际发生时计入当期损益。

租赁期开始日后，当实质固定付款额发生变动、担保余值预计的应付金额发生变化、用于确定租赁付款额的指数或比率发生变动、购买选择权、续租选择权或终止选择权的评估结果或实际行权情况发生变化时，本公司按照变动后的租赁付款额的现值重新计量租赁负债，并相应调整使用权资产的账面价值。

作为出租方的租赁分类标准和会计处理方法

√适用 □不适用

在租赁开始日，本公司将实质上转移了与租赁资产所有权有关的几乎全部风险和报酬的租赁划分为融资租赁，除此之外的均为经营租赁。

①经营租赁

本公司在租赁期内各个期间按照直线法将租赁收款额确认为租金收入，发生的初始直接费用予以资本化并按照与租金收入确认相同的基础进行分摊，分期计入当期损益。本公司取得的与经营租赁有关的未计入租赁收款额的可变租赁付款额在实际发生时计入当期损益。

②融资租赁

在租赁开始日，本公司按照租赁投资净额(未担保余值和租赁期开始日尚未收到的租赁收款额按照租赁内含利率折现的现值之和)确认应收融资租赁款，并终止确认融资租赁资产。在租赁期的各个期间，本公司按照租赁内含利率计算并确认利息收入。

本公司取得的未纳入租赁投资净额计量的可变租赁付款额在实际发生时计入当期损益。

(5) 租赁变更的会计处理

①租赁变更作为一项单独租赁

租赁发生变更且同时符合下列条件的，本公司将该租赁变更作为一项单独租赁进行会计处理：

A.该租赁变更通过增加一项或多项租赁资产的使用权而扩大了租赁范围；B.增加的对价与租赁范围扩大部分的单独价格按该合同情况调整后的金额相当。

②租赁变更未作为一项单独租赁

A.本公司作为承租人

在租赁变更生效日，本公司重新确定租赁期，并采用修订后的折现率对变更后的租赁付款额进行折现，以重新计量租赁负债。在计算变更后租赁付款额的现值时，采用剩余租赁期间的租赁内含利率作为折现率；无法确定剩余租赁期间的租赁内含利率的，采用租赁变更生效日的增量借款利率作为折现率。

就上述租赁负债调整的影响，区分以下情形进行会计处理：

- 租赁变更导致租赁范围缩小或租赁期缩短的，调减使用权资产的账面价值，并将部分终止或完全终止租赁的相关利得或损失计入当期损益；
- 其他租赁变更，相应调整使用权资产的账面价值。

B.本公司作为出租人

经营租赁发生变更的，本公司自变更生效日起将其作为一项新租赁进行会计处理，与变更前租赁有关的预收或应收租赁收款额视为新租赁的收款额。

融资租赁的变更未作为一项单独租赁进行会计处理的，本公司分别下列情形对变更后的租赁进行处理：如果租赁变更在租赁开始日生效，该租赁会被分类为经营租赁的，本公司自租赁变更生效日开始将其作为一项新租赁进行会计处理，并以租赁变更生效日前的租赁投资净额作为租赁资产的账面价值；如果租赁变更在租赁开始日生效，该租赁会被分类为融资租赁的，本公司按照关于修改或重新议定合同的规定进行会计处理。

(6) 售后租回

本公司按照本章节、34 的规定，评估确定售后租回交易中的资产转让是否属于销售。

① 本公司作为卖方（承租人）

售后租回交易中的资产转让不属于销售的，本公司继续确认被转让资产，同时确认一项与转让收入等额的金融负债，并按照本章节、11 对该金融负债进行会计处理。该资产转让属于销售的，本公司按原资产账面价值中与租回获得的使用权有关的部分，计量售后租回所形成的使用权资产，并仅就转让至出租人的权利确认相关利得或损失。

②本公司作为买方（出租人）

售后租回交易中的资产转让不属于销售的，本公司不确认被转让资产，但确认一项与转让收入等额的金融资产，并按照本章节、11 对该金融资产进行会计处理。该资产转让属于销售的，本公司根据其他适用的企业会计准则对资产购买进行会计处理，并对资产出租进行会计处理。

39、其他重要的会计政策和会计估计

√适用 □不适用

本公司根据历史经验和其它因素，包括对未来事项的合理预期，对所采用的重要会计估计和关键假设进行持续的评价。很可能导致下一会计年度资产和负债的账面价值出现重大调整风险的重要会计估计和关键假设列示如下：

金融资产的分类

本公司在确定金融资产的分类时涉及的重大判断包括业务模式及合同现金流量特征的分析等。

本公司在金融资产组合的层次上确定管理金融资产的商业模式，考虑的因素包括评价和向关键管理人员报告金融资产业绩的方式、影响金融资产业绩的风险及其管理方式、以及相关业务管理人员获得报酬的方式等。

本公司在评估金融资产的合同现金流量是否与基本借贷安排相一致时，存在以下主要判断：本金是否可能因提前还款等原因导致在存续期内的时间分布或者金额发生变动；利息是否仅包括货币时间价值、信用风险、其他基本借贷风险以及与成本和利润的对价。例如，提前偿付的金额是否仅反映了尚未支付的本金及以未偿付本金为基础的利息，以及因提前终止合同而支付的合理补偿。

应收账款预期信用损失的计量

本公司通过应收账款违约风险敞口和预期信用损失率计算应收账款预期信用损失，并基于违约概率和违约损失率确定预期信用损失率。在确定预期信用损失率时，本公司使用内部历史信用损失经验等数据，并结合当前状况和前瞻性信息对历史数据进行调整。在考虑前瞻性信息时，本公司使用的指标包括经济下滑的风险、外部市场环境、技术环境和客户情况的变化等。本公司定期监控并复核与预期信用损失计算相关的假设。

商誉减值

本公司至少每年评估商誉是否发生减值。这要求对分配了商誉的资产组的使用价值进行估计。估计使用价值时，本公司需要估计未来来自资产组的现金流量，同时选择恰当的折现率计算未来现金流量的现值。

递延所得税资产

在很有可能有足够的应纳税利润来抵扣亏损的限度内，应就所有未利用的税务亏损确认递延所得税资产。这需要管理层运用大量的判断来估计未来应纳税利润发生的时间和金额，结合纳税筹划策略，以决定应确认的递延所得税资产的金额。

40、重要会计政策和会计估计的变更

详见“重要事项”的“公司对会计政策、会计估计变更或重大会计差错更正原因和影响的分析说明”

41、2025年起首次执行新会计准则或准则解释等涉及调整首次执行当年年初的财务报表

适用 不适用

42、其他

适用 不适用

六、税项**1、主要税种及税率**

主要税种及税率情况

适用 不适用

税种	计税依据	税率
增值税	应税货物或应税劳务销售额	6%、13%、15%
城市维护建设税	应纳增值税额和免抵的增值税额	7%
教育费附加	应纳增值税额和免抵的增值税额	3%
地方教育费附加	应纳增值税额和免抵的增值税额	2%
企业所得税	应纳税所得额	15%、16.5%、20%、28%

存在不同企业所得税税率纳税主体的，披露情况说明

适用 不适用

纳税主体名称	所得税税率（%）
威海百合功能食品技术研究院有限公司	20
威海华宠生物科技有限责任公司	20
百合国际投资有限公司	16.5
Oranutrition Limited	28
Oraone pharmaceuticals limited	28

2、税收优惠

适用 不适用

本公司于2024年取得山东省科学技术厅、山东省财政厅和国家税务总局山东省税务局联合颁发的高新技术企业证书，证书编号：GR202437002158，有效期三年。根据《中华人民共和国企业所得税法》第二十八条、《中华人民共和国企业所得税法实施条例》第九十三条规定，公司2025年度享受15.00%的优惠税率。

根据《中华人民共和国企业所得税法》第三十条、《中华人民共和国企业所得税法实施条例》第九十五条、《企业研究开发费用税前扣除管理办法（试行）》规定，符合加计扣除条件的研究开发费用在计算应纳税所得额时享受加计扣除优惠。

根据财政部税务总局《关于进一步支持小微企业和个体工商户发展有关税费政策的公告》（财政部税务总局公告2023年第12号）规定，对小型微利企业减按25%计算应纳税所得额，按20%的税率缴纳企业所得税政策，延续执行至2027年12月31日。本公司全资子公司威海百合功能食品技术研究院有限公司、威海华宠生物科技有限责任公司2025年度享受此优惠。

（2）增值税

根据《财政部、国家税务总局关于出口货物劳务增值税和消费税政策的通知》（财税[2012]39号）规定，本公司自营或委托外贸企业代理出口自产货物，除另行规定外，增值税一律实行“免、抵、退”税管理办法。

（3）增值税进项税加计抵减

根据财政部、税务总局于2023年9月发布的《关于先进制造业企业增值税加计抵减政策的公告》（财政部税务总局公告2023年第43号），自2023年1月1日至2027年12月31日，允许先进制造业企业按照当期可抵扣进项税额加计5%抵减应纳增值税税额。公司为先进制造业企业，2025年度享受此优惠。

3、其他

适用 不适用

七、合并财务报表项目注释

1、货币资金

适用 不适用

单位：元币种：人民币

项目	期末余额	期初余额
库存现金	54,670.60	32,957.98
银行存款	1,127,247,828.36	1,129,308,247.88
其他货币资金	8,089,375.23	5,276,038.52
存放财务公司存款		-
合计	1,135,391,874.19	1,134,617,244.38
其中：存放在境外的款项总额	24,300,188.85	

其他说明：
无。

2、交易性金融资产

□适用 √不适用

3、衍生金融资产

□适用 √不适用

4、应收票据**(1). 应收票据分类列示**

√适用 □不适用

单位：元币种：人民币

项目	期末余额	期初余额
银行承兑票据	9,069,551.11	7,330,907.36
商业承兑票据		
合计	9,069,551.11	7,330,907.36

(2). 期末公司已质押的应收票据

□适用 √不适用

(3). 期末公司已背书或贴现且在资产负债表日尚未到期的应收票据

√适用 □不适用

单位：元币种：人民币

项目	期末终止确认金额	期末未终止确认金额
银行承兑票据		1,631,955.14
商业承兑票据		
合计		1,631,955.14

(4). 按坏账计提方法分类披露

√适用 □不适用

单位：元币种：人民币

类别	期末余额					期初余额				
	账面余额		坏账准备		账面价值	账面余额		坏账准备		账面价值
	金额	比例(%)	金额	计提比例(%)		金额	比例(%)	金额	计提比例(%)	
按单项计提坏账准备										
按组合计提坏账准备	9,069,551.11	100.00	-	-	9,069,551.11	7,330,907.36	100.00	-	-	7,330,907.36
其中：										
组合1 银行承兑汇票	9,069,551.11	100.00	-	-	9,069,551.11	7,330,907.36	100.00	-	-	7,330,907.36
合计	9,069,551.11	/		/	9,069,551.11	7,330,907.36	/		/	7,330,907.36

按单项计提坏账准备：

□适用 √不适用

按组合计提坏账准备：

□适用 √不适用

按预期信用损失一般模型计提坏账准备

□适用 √不适用

各阶段划分依据和坏账准备计提比例

不适用

对本期发生损失准备变动的应收票据账面余额显著变动的情况说明：

□适用 √不适用

(5). 坏账准备的情况

□适用 √不适用

其中本期坏账准备收回或转回金额重要的：

□适用 √不适用

其他说明：

无。

(6). 本期实际核销的应收票据情况

□适用 √不适用

其中重要的应收票据核销情况：

□适用 √不适用

应收票据核销说明：

□适用 √不适用

其他说明：

□适用 √不适用

5、 应收账款**(1). 按账龄披露**

√适用 □不适用

单位：元 币种：人民币

账龄	期末账面余额	期初账面余额
1年以内（含1年）	98,661,862.34	61,732,486.77
一年以内	98,661,862.34	61,732,486.77
1至2年	1,861,791.07	443,019.04
2至3年	1,961,966.34	114,805.61
3年以上		
3至4年	110,247.53	6,246.06
4至5年	5,801.25	
5年以上		11,940.48
合计	102,601,668.53	62,308,497.96

(2). 按坏账计提方法分类披露

√适用 □不适用

单位：元币种：人民币

类别	期末余额					期初余额				
	账面余额		坏账准备		账面价值	账面余额		坏账准备		账面价值
	金额	比例(%)	金额	计提比例(%)		金额	比例(%)	金额	计提比例(%)	
按单项计提坏账准备	1,758,970.57	1.71	1,758,970.57	100.00	-					
按组合计提坏账准备	100,842,697.96	98.29	5,219,636.15	5.18	95,623,061.81	62,308,497.96	100.00	3,168,950.87	5.09	59,139,547.09
其中：										
组合1 应收客户款项	100,842,697.96	98.29	5,219,636.15	5.18	95,623,061.81	62,308,497.96	100.00	3,168,950.87	5.09	59,139,547.09
合计	102,601,668.53	/	6,978,606.72	/	95,623,061.81	62,308,497.96	/	3,168,950.87	/	59,139,547.09

按单项计提坏账准备：

√适用 □不适用

√适用 □不适用

子公司客户 Shanghai Zido Import & Export Co., Ltd. 款项无法收回，单项计提坏账准备。

按组合计提坏账准备：

√适用 □不适用

组合计提项目：组合1 应收客户款项

单位：元币种：人民币

名称	期末余额		
	账面余额	坏账准备	计提比例(%)
组合1 应收客户款项	100,842,697.96	5,219,636.15	5.18

合计	100,842,697.96	5,219,636.15	5.18
----	----------------	--------------	------

按组合计提坏账准备的说明：

适用 不适用

按预期信用损失一般模型计提坏账准备

适用 不适用

各阶段划分依据和坏账准备计提比例

不适用

对本期发生损失准备变动的应收账款账面余额显著变动的情况说明：

适用 不适用

(3). 坏账准备的情况

适用 不适用

单位：元币种：人民币

类别	期初余额	本期变动金额				期末余额
		计提	收回或转回	转销或核销	其他变动	
按单项计提坏账准备	-	-	-	-	1,758,970.57	1,758,970.57
按组合计提坏账准备	3,168,950.87	297,579.07	-	-	1,753,106.21	5,219,636.15
合计	3,168,950.87	297,579.07	-	-	3,512,076.78	6,978,606.72

其中本期坏账准备收回或转回金额重要的：

适用 不适用

其他说明：

无。

(4). 本期实际核销的应收账款情况

适用 不适用

其中重要的应收账款核销情况

适用 不适用

应收账款核销说明：

适用 不适用

(5). 按欠款方归集的期末余额前五名的应收账款和合同资产情况

适用 不适用

单位：元币种：人民币

单位名称	应收账款期末余额	合同资产期末余额	应收账款和合同资产期末余额	占应收账款和合同资产期末余额合计数的比例(%)	坏账准备期末余额
Little Umbrella Limited	28,770,505.64	-	28,770,505.64	28.04	1,438,525.28

苏州汇聚优品供应链有限公司	6,997,472.28	-	6,997,472.28	6.82	349,873.61
上海盒马物联网有限公司	6,306,543.89	-	6,306,543.89	6.15	315,327.19
Hong Kong Yun Kang Yi Trading Co.Limited	5,239,862.44	-	5,239,862.44	5.11	261,993.12
杭州青颜博识生物技术有限公司	3,872,472.19	-	3,872,472.19	3.77	193,623.61
合计	51,186,856.44	-	51,186,856.44	49.89	2,559,342.81

其他说明：

无

其他说明：

适用 不适用

6、合同资产

(1). 合同资产情况

适用 不适用

(2). 报告期内账面价值发生重大变动的金额和原因

适用 不适用

(3). 按坏账计提方法分类披露

适用 不适用

按单项计提坏账准备：

适用 不适用

按单项计提坏账准备的说明：

适用 不适用

按组合计提坏账准备：

适用 不适用

按预期信用损失一般模型计提坏账准备

适用 不适用

各阶段划分依据和坏账准备计提比例

不适用

对本期发生损失准备变动的合同资产账面余额显著变动的情况说明：

适用 不适用

(4). 本期合同资产计提坏账准备情况

适用 不适用

其中本期坏账准备收回或转回金额重要的：

适用 不适用

其他说明：
无

(5). 本期实际核销的合同资产情况

适用 不适用

其中重要的合同资产核销情况
适用 不适用

合同资产核销说明：
适用 不适用

其他说明：
适用 不适用

7、 应收款项融资

(1). 应收款项融资分类列示

适用 不适用

单位：元币种：人民币

项目	期末余额	期初余额
应收票据	17,363,278.53	17,115,804.99
合计	17,363,278.53	17,115,804.99

(2). 期末公司已质押的应收款项融资

适用 不适用

(3). 期末公司已背书或贴现且在资产负债表日尚未到期的应收款项融资

适用 不适用

单位：元币种：人民币

项目	期末终止确认金额	期末未终止确认金额
银行承兑汇票	7,314,083.21	-
合计	7,314,083.21	-

(4). 按坏账计提方法分类披露

√适用 □不适用

单位：元币种：人民币

类别	期末余额					期初余额				
	账面余额		坏账准备		账面价值	账面余额		坏账准备		账面价值
	金额	比例(%)	金额	计提比例(%)		金额	比例(%)	金额	计提比例(%)	
按单项计提坏账准备										
按组合计提坏账准备	17,363,278.53	100.00			17,363,278.53	17,115,804.99	100.00		-	17,115,804.99
其中：										
组合 1 应收票据	17,363,278.53	100.00			17,363,278.53	17,115,804.99	100.00		-	17,115,804.99
合计	17,363,278.53	/		/	17,363,278.53	17,115,804.99	/		/	17,115,804.99

按单项计提坏账准备：

□适用 √不适用

按单项计提坏账准备的说明：

□适用 √不适用

按组合计提坏账准备:

适用 不适用

组合计提项目: 组合 1 应收票据

单位: 元币种: 人民币

名称	期末余额		
	账面余额	坏账准备	计提比例 (%)
组合 1 应收票据	17,363,278.53	-	-
合计	17,363,278.53	-	-

按组合计提坏账准备的说明

适用 不适用

按预期信用损失一般模型计提坏账准备

适用 不适用

各阶段划分依据和坏账准备计提比例

不适用

对本期发生损失准备变动的应收款项融资账面余额显著变动的情况说明:

适用 不适用

(5). 坏账准备的情况

适用 不适用

其中本期坏账准备收回或转回金额重要的:

适用 不适用

其他说明:

不适用

(6). 本期实际核销的应收款项融资情况

适用 不适用

其中重要的应收款项融资核销情况

适用 不适用

核销说明:

适用 不适用

(7). 应收款项融资本期增减变动及公允价值变动情况:

适用 不适用

(8). 其他说明

适用 不适用

8、预付款项

(1). 预付款项按账龄列示

√适用 □不适用

单位：元币种：人民币

账龄	期末余额		期初余额	
	金额	比例(%)	金额	比例(%)
1年以内	5,646,066.91	99.96	14,089,425.29	100.00
1至2年	2,185.87	0.04		
合计	5,648,252.78	100.00	14,089,425.29	100.00

账龄超过1年且金额重要的预付款项未及时结算原因的说明：
不适用

(2). 按预付对象归集的期末余额前五名的预付款情况

√适用 □不适用

单位：元币种：人民币

单位名称	期末余额	占预付款项期末余额合计数的比例(%)
荣成港华燃气有限公司	1,518,749.95	26.89
荣成市利海创客空间有限公司	962,500.00	17.04
国网山东荣成市供电公司	800,000.00	14.16
中国国际贸易促进委员会化工行业分会	340,000.00	6.02
上海百文会展有限公司	270,000.00	4.78
合计	3,891,249.95	68.89

其他说明：
无

其他说明：
□适用 √不适用

9、其他应收款

项目列示

√适用 □不适用

单位：元币种：人民币

项目	期末余额	期初余额
应收利息	-	
应收股利	-	
其他应收款	1,745,031.75	1,045,692.94
合计	1,745,031.75	1,045,692.94

其他说明：

适用 不适用

应收利息

(1). 应收利息分类

适用 不适用

(2). 重要逾期利息

适用 不适用

(3). 按坏账计提方法分类披露

适用 不适用

按单项计提坏账准备:

适用 不适用

按单项计提坏账准备的说明:

适用 不适用

按组合计提坏账准备:

适用 不适用

(4). 按预期信用损失一般模型计提坏账准备

适用 不适用

各阶段划分依据和坏账准备计提比例

不适用

对本期发生损失准备变动的应收利息账面余额显著变动的情况说明:

适用 不适用

(5). 坏账准备的情况

适用 不适用

其中本期坏账准备收回或转回金额重要的:

适用 不适用

其他说明:

无

(6). 本期实际核销的应收利息情况

适用 不适用

其中重要的应收利息核销情况

适用 不适用

核销说明:

适用 不适用

其他说明：

适用 不适用

应收股利

(1). 应收股利

适用 不适用

(2). 重要的账龄超过 1 年的应收股利

适用 不适用

(3). 按坏账计提方法分类披露

适用 不适用

按单项计提坏账准备：

适用 不适用

按单项计提坏账准备的说明：

适用 不适用

按组合计提坏账准备：

适用 不适用

(4). 按预期信用损失一般模型计提坏账准备

适用 不适用

各阶段划分依据和坏账准备计提比例：

不适用

对本期发生损失准备变动的应收股利账面余额显著变动的情况说明：

适用 不适用

(5). 坏账准备的情况

适用 不适用

其中本期坏账准备收回或转回金额重要的：

适用 不适用

其他说明：

不适用

(6). 本期实际核销的应收股利情况

适用 不适用

其中重要的应收股利核销情况

适用 不适用

核销说明：

适用 不适用

其他说明：

适用 不适用**其他应收款****(1). 按账龄披露**适用 不适用

单位：元币种：人民币

账龄	期末账面余额	期初账面余额
1年以内（含1年）	1,359,534.40	334,761.78
1年以内	1,359,534.40	334,761.78
1至2年	332,960.56	603,076.94
2至3年	69,076.94	160,000.00
3年以上		
3至4年	160,000.00	93,000.00
4至5年	92,740.00	52,000.00
5年以上	383,800.00	331,800.00
合计	2,398,111.90	1,574,638.72

(2). 按款项性质分类情况适用 不适用

单位：元币种：人民币

款项性质	期末账面余额	期初账面余额
保证金及押金	1,324,322.00	1,438,982.00
备用金	70,000.00	70,000.00
往来款项	1,003,789.90	65,656.72
合计	2,398,111.90	1,574,638.72

(3). 坏账准备计提情况适用 不适用

单位：元币种：人民币

坏账准备	第一阶段	第二阶段	第三阶段	合计
	未来12个月预期信用损失	整个存续期预期信用损失(未发生信用减值)	整个存续期预期信用损失(已发生信用减值)	
2025年1月1日余额	197,145.78	-	331,800.00	528,945.78

2025年1月1日余额在本期				
--转入第二阶段				
--转入第三阶段				
--转回第二阶段				
--转回第一阶段				
本期计提	69,789.97	-	52,000.00	121,789.97
本期转回				
本期转销				
本期核销				
其他变动	2,344.40	-	-	2,344.40
2025年12月31日余额	269,280.15	-	383,800.00	653,080.15

各阶段划分依据和坏账准备计提比例

本公司其他应收款预期信用损失的确定方法及会计处理方法参见本章节“五、重要会计政策及会计估计”之“11.金融工具”。

对本期发生损失准备变动的其他应收款账面余额显著变动的情况说明：

适用 不适用

本期坏账准备计提金额以及评估金融工具的信用风险是否显著增加的采用依据：

适用 不适用

(4). 坏账准备的情况

适用 不适用

单位：元币种：人民币

类别	期初余额	本期变动金额				期末余额
		计提	收回或转回	转销或核销	其他变动	
坏账准备	528,945.78	121,789.97			2,344.40	653,080.15
合计	528,945.78	121,789.97			2,344.40	653,080.15

其中本期坏账准备转回或收回金额重要的：

适用 不适用

其他说明：

不适用

(5). 本期实际核销的其他应收款情况

适用 不适用

其中重要的其他应收款核销情况：

适用 不适用

其他应收款核销说明：

适用 不适用**(6). 按欠款方归集的期末余额前五名的其他应收款情况**适用 不适用

单位：元币种：人民币

单位名称	期末余额	占其他应收款 期末余额合计 数的比例(%)	款项的性 质	账龄	坏账准备 期末余额
金石包装（嘉兴）有限公司	836,198.84	34.87	其他	1年以内	41,809.94
北京世纪中康医药科技有限公司	200,000.00	8.34	保证金	5年以上	200,000.00
Build King Family Trust	182,340.00	7.60	押金	1年以内	9,117.00
威海软银信息技术有限公司	100,000.00	4.17	押金	3-4年	50,000.00
成都快购科技有限公司	100,000.00	4.17	押金	1-2年/3-4年	30,000.00
合计	1,418,538.84	59.15	/	/	330,926.94

(7). 因资金集中管理而列报于其他应收款适用 不适用

其他说明：

适用 不适用**10、 存货****(1). 存货分类**适用 不适用

单位：元币种：人民币

项目	期末余额			期初余额		
	账面余额	存货跌价准备/合同履约成本减值准备	账面价值	账面余额	存货跌价准备/合同履约成本减值准备	账面价值
原材料	94,984,038.37	9,635,958.72	85,348,079.65	64,010,121.98	6,006,696.24	58,003,425.74
库存商品	30,450,315.93	2,757,673.29	27,692,642.64	29,020,153.17	1,665,016.45	27,355,136.72
半成品	18,588,085.59	2,770,520.93	15,817,564.66	15,446,384.22	1,627,757.26	13,818,626.96
在产品	13,053,321.87	-	13,053,321.87	15,639,530.59		15,639,530.59
周转材料	647,417.36	-	647,417.36	298,672.57		298,672.57
合计	157,723,179.12	15,164,152.94	142,559,026.18	124,414,862.53	9,299,469.95	115,115,392.58

(2). 确认为存货的数据资源适用 不适用

(3). 存货跌价准备及合同履约成本减值准备√适用 不适用

单位：元币种：人民币

项目	期初余额	本期增加金额		本期减少金额		期末余额
		计提	其他	转回或转销	其他	
原材料	6,006,696.24	6,017,679.25	-	2,388,416.77	-	9,635,958.72
库存商品	1,665,016.45	1,600,216.41	-	507,559.57	-	2,757,673.29
半成品	1,627,757.26	1,998,877.04	-	856,113.37	-	2,770,520.93
合计	9,299,469.95	9,616,772.70	-	3,752,089.71	-	15,164,152.94

本期转回或转销存货跌价准备的原因

 适用 不适用

按组合计提存货跌价准备

 适用 不适用

按组合计提存货跌价准备的计提标准

 适用 不适用**(4). 存货期末余额含有的借款费用资本化金额及其计算标准和依据** 适用 不适用**(5). 合同履约成本本期摊销金额的说明** 适用 不适用

其他说明：

 适用 不适用**11、持有待售资产** 适用 不适用**12、一年内到期的非流动资产**√适用 不适用

单位：元币种：人民币

项目	期末余额	期初余额
一年内到期的长期待摊费用	653,465.29	916,666.67
合计	653,465.29	916,666.67

一年内到期的债权投资 适用 不适用

一年内到期的其他债权投资适用 不适用

一年内到期的非流动资产的其他说明：

不适用

13、其他流动资产适用 不适用

单位：元币种：人民币

项目	期末余额	期初余额
理财产品	10,050,027.76	-
待摊费用	35,377.36	2,920,920.15
增值税借方余额重分类	1,493,832.22	1,457,567.72
预缴其他税款	150,377.26	-
合计	11,729,614.60	4,378,487.87

其他说明：

无。

14、债权投资**(1). 债权投资情况**适用 不适用

债权投资减值准备本期变动情况

适用 不适用**(2). 期末重要的债权投资**适用 不适用**(3). 减值准备计提情况**适用 不适用

各阶段划分依据和减值准备计提比例：

不适用

对本期发生损失准备变动的债权投资账面余额显著变动的情况说明：

适用 不适用

本期减值准备计提金额以及评估金融工具的信用风险是否显著增加的采用依据

适用 不适用**(4). 本期实际的核销债权投资情况**适用 不适用

其中重要的债权投资情况核销情况

适用 不适用

债权投资的核销说明：

适用 不适用

其他说明：

适用 不适用

15、其他债权投资

(1). 其他债权投资情况

适用 不适用

其他债权投资减值准备本期变动情况

适用 不适用

(2). 期末重要的其他债权投资

适用 不适用

(3). 减值准备计提情况

适用 不适用

各阶段划分依据和减值准备计提比例：

不适用

对本期发生损失准备变动的其他债权投资账面余额显著变动的情况说明：

适用 不适用

本期减值准备计提金额以及评估金融工具的信用风险是否显著增加的采用依据

适用 不适用

(4). 本期实际核销的其他债权投资情况

适用 不适用

其中重要的其他债权投资情况核销情况

适用 不适用

其他债权投资的核销说明：

适用 不适用

其他说明：

适用 不适用

16、长期应收款

(1). 长期应收款情况

适用 不适用

(2). 按坏账计提方法分类披露

适用 不适用

按单项计提坏账准备:

适用 不适用

按单项计提坏账准备的说明:

适用 不适用

按组合计提坏账准备:

适用 不适用

(3). 按预期信用损失一般模型计提坏账准备

适用 不适用

各阶段划分依据和坏账准备计提比例

不适用

对本期发生损失准备变动的长期应收款账面余额显著变动的情况说明:

适用 不适用

本期坏账准备计提金额以及评估金融工具的信用风险是否显著增加的采用依据

适用 不适用

(4). 坏账准备的情况

适用 不适用

其中本期坏账准备收回或转回金额重要的:

适用 不适用

其他说明:

不适用

(5). 本期实际核销的长期应收款情况

适用 不适用

其中重要的长期应收款核销情况

适用 不适用

长期应收款核销说明:

适用 不适用

其他说明:

适用 不适用

17、长期股权投资

(1). 长期股权投资情况

适用 不适用

(2). 长期股权投资的减值测试情况

适用 不适用

其他说明：

不适用

18、其他权益工具投资**(1). 其他权益工具投资情况**

□适用 √不适用

(2). 本期存在终止确认的情况说明

□适用 √不适用

其他说明：

□适用 √不适用

19、其他非流动金融资产

□适用 √不适用

其他说明：

□适用 √不适用

20、投资性房地产

投资性房地产计量模式

(1). 采用成本计量模式的投资性房地产

单位：元币种：人民币

项目	房屋、建筑物	土地使用权	合计
一、账面原值			
1.期初余额	599,033.07	29,212.37	628,245.44
2.本期增加金额			
(1) 外购			
(2) 存货\固定资产转入			
(3) 企业合并增加			
3.本期减少金额	599,033.07	29,212.37	628,245.44
(1) 处置			
(2) 转回固定资产/无形资产	599,033.07	29,212.37	628,245.44
4.期末余额	-	-	-
二、累计折旧和累计摊销			
1.期初余额	299,002.40	7,714.04	306,716.44
2.本期增加金额	127,055.88	3,774.72	130,830.60
(1) 计提或摊销	127,055.88	3,774.72	130,830.60
3.本期减少金额	426,058.28	11,488.76	437,547.04
(1) 处置			
(2) 转回固定资产/无形资产	426,058.28	11,488.76	437,547.04

4.期末余额			
三、减值准备			
1.期初余额			
2.本期增加金额			
(1) 计提			
3、本期减少金额			
(1) 处置			
(2) 其他转出			
4.期末余额			
四、账面价值			
1.期末账面价值	-	-	-
2.期初账面价值	300,030.67	21,498.33	321,529.00

(2). 未办妥产权证书的投资性房地产情况

适用 不适用

(3). 采用成本计量模式的投资性房地产的减值测试情况

适用 不适用

其他说明：

适用 不适用

21、 固定资产

项目列示

适用 不适用

单位：元币种：人民币

项目	期末余额	期初余额
固定资产	421,872,468.61	345,341,001.62
固定资产清理	-	
合计	421,872,468.61	345,341,001.62

其他说明：

适用 不适用

固定资产

(1). 固定资产情况

√适用 □不适用

单位：元币种：人民币

项目	房屋及建筑物	机器设备	运输工具	电子设备	其他	合计
一、账面原值：						
1.期初余额	252,671,394.31	289,011,789.34	12,168,041.93	11,335,361.45	5,057,125.09	570,243,712.12
2.本期增加金额	71,826,665.37	34,395,872.22	1,154,799.11	2,060,048.95	15,763,967.07	125,201,352.72
(1) 购置	-	7,030,028.88	491,206.32	402,254.46	2,787,870.55	10,711,360.21
(2) 在建工程转入	71,227,632.30	8,096,064.05	-	1,546,789.38	7,799,709.12	88,670,194.85
(3) 企业合并增加	-	19,907,699.10	686,390.19	114,640.44	5,353,365.81	26,062,095.54
(4) 外币报表折算差额	-	-637,919.81	-22,797.40	-3,635.33	-176,978.41	-841,330.95
(5) 投资性房地产转回	599,033.07	-	-	-	-	599,033.07
3.本期减少金额	-	1,347,635.58	49,077.60	1,665,470.11	19,679.68	3,081,862.97
(1) 处置或报废	-	1,347,635.58	49,077.60	1,665,470.11	19,679.68	3,081,862.97
4.期末余额	324,498,059.68	322,060,025.98	13,273,763.44	11,729,940.29	20,801,412.48	692,363,201.87
二、累计折旧						
1.期初余额	84,860,738.43	116,788,827.21	8,516,732.18	10,334,581.03	4,401,831.65	224,902,710.50
2.本期增加金额	13,279,660.71	30,520,982.41	1,925,539.74	479,287.33	2,110,254.90	48,315,725.09
(1) 计提	12,853,602.45	25,664,730.27	1,620,270.34	453,199.52	628,867.77	41,220,670.35
(2) 企业合并增加	-	5,020,949.61	315,489.43	27,045.38	1,532,972.45	6,896,456.87
(3) 外币报表折算差额	-	-164,697.47	-10,220.03	-957.57	-51,585.32	-227,460.39
(4) 投资性房地产转回	426,058.26	-	-	-	-	426,058.26

3.本期减少金额	-	1,099,588.57	29,787.69	1,582,196.60	16,129.47	2,727,702.33
（1）处置或报废	-	1,099,588.57	29,787.69	1,582,196.60	16,129.47	2,727,702.33
4.期末余额	98,140,399.14	146,210,221.05	10,412,484.23	9,231,671.76	6,495,957.08	270,490,733.26
三、减值准备						
1.期初余额						
2.本期增加金额						
（1）计提						
3.本期减少金额						
（1）处置或报废						
4.期末余额						
四、账面价值						
1.期末账面价值	226,357,660.54	175,849,804.93	2,861,279.21	2,498,268.53	14,305,455.40	421,872,468.61
2.期初账面价值	167,810,655.88	172,222,962.13	3,651,309.75	1,000,780.42	655,293.44	345,341,001.62

(2). 暂时闲置的固定资产情况

□适用 √不适用

(3). 通过经营租赁租出的固定资产

□适用 √不适用

(4). 未办妥产权证书的固定资产情况

√适用 □不适用

单位：元币种：人民币

项目	账面价值	未办妥产权证书的原因
新办公大楼	67,557,907.53	正在办理

(5). 固定资产的减值测试情况

□适用 √不适用

其他说明：

□适用 √不适用

固定资产清理

□适用 √不适用

22、在建工程

项目列示

√适用 □不适用

单位：元币种：人民币

项目	期末余额	期初余额
在建工程	1,502,654.87	52,675,817.82
工程物资	-	
合计	1,502,654.87	52,675,817.82

其他说明：

□适用 √不适用

在建工程

(1). 在建工程情况

√适用 □不适用

单位：元币种：人民币

项目	期末余额			期初余额		
	账面余额	减值准备	账面价值	账面余额	减值准备	账面价值
总部办公及运营配套建设项目	-	-	-	47,725,776.81	-	47,725,776.81
在安装设备	362,654.87	-	362,654.87	2,840,842.34	-	2,840,842.34
零星工程	1,140,000.00	-	1,140,000.00	2,109,198.67	-	2,109,198.67
合计	1,502,654.87	-	1,502,654.87	52,675,817.82	-	52,675,817.82

(2). 重要在建工程项目本期变动情况

√适用 □不适用

单位：元 币种：人民币

项目名称	预算数	期初余额	本期增加金额	本期转入固定资产金额	本期其他减少金额	期末余额	工程累计投入占预算比例(%)	工程进度	利息资本化累计金额	其中：本期利息资本化金额	本期利息资本化率(%)	资金来源
总部办公及运营配套建设项目	124,412,200.00	47,725,776.81	26,700,441.75	74,426,218.56	-	-	79.05	未完工				募集资金
在安装设备		2,840,842.34	5,694,690.26	8,172,877.73	-	362,654.87						自筹
零星工程		2,109,198.67	5,101,899.89	6,071,098.56	-	1,140,000.00						自筹
合计	124,412,200.00	52,675,817.82	37,497,031.90	88,670,194.85	-	1,502,654.87	/	/			/	/

(3). 本期计提在建工程减值准备情况

适用 不适用

(4). 在建工程的减值测试情况

适用 不适用

其他说明：

适用 不适用

工程物资

(1). 工程物资情况

适用 不适用

23、生产性生物资产

(1). 采用成本计量模式的生产性生物资产

适用 不适用

(2). 采用成本计量模式的生产性生物资产的减值测试情况

适用 不适用

可收回金额按公允价值减去处置费用后的净额确定

适用 不适用

可收回金额按预计未来现金流量的现值确定

适用 不适用

前述信息与以前年度减值测试采用的信息或外部信息明显不一致的差异原因

适用 不适用

公司以前年度减值测试采用信息与当年实际情况明显不一致的差异原因

适用 不适用

(3). 采用公允价值计量模式的生产性生物资产

适用 不适用

其他说明：

适用 不适用

24、油气资产

(1). 油气资产情况

适用 不适用

(2). 油气资产的减值测试情况

□适用 √不适用

其他说明：

不适用

25、使用权资产

(1). 使用权资产情况

√适用 □不适用

单位：元币种：人民币

项目	房屋及建筑物	土地使用权	合计
一、账面原值			
1.期初余额	3,129,159.61	610,297.03	3,739,456.64
2.本期增加金额	22,321,114.19		22,321,114.19
新增租赁	3,116,294.82		3,116,294.82
企业合并增加	19,836,922.73		19,836,922.73
外币报表折算差额	-632,103.36		-632,103.36
3.本期减少金额		610,297.03	610,297.03
减少租赁		610,297.03	610,297.03
4.期末余额	25,450,273.80	-	25,450,273.80
二、累计折旧			
1.期初余额	1,457,392.15	46,002.30	1,503,394.45
2.本期增加金额	9,326,961.28	12,267.28	9,339,228.56
(1) 计提	2,673,560.05	12,267.28	2,685,827.33
(2) 企业合并增加	6,884,069.23		6,884,069.23
(3) 外币报表折算差额	-230,668.00		-230,668.00
3.本期减少金额		58,269.58	58,269.58
(1) 处置		58,269.58	58,269.58
4.期末余额	10,784,353.43		10,784,353.43
三、减值准备			
1.期初余额			
2.本期增加金额			
(1) 计提			
3.本期减少金额			
(1) 处置			
4.期末余额			
四、账面价值			

1.期末账面价值	14,665,920.37		14,665,920.37
2.期初账面价值	1,671,767.46	564,294.73	2,236,062.19

(2). 使用权资产的减值测试情况

适用 不适用

其他说明：

不适用

26、无形资产

(1). 无形资产情况

√适用 □不适用

单位：元 币种：人民币

项目	土地使用权	商标权	保健食品批准证书	软件	车位使用权	合计
一、账面原值						
1.期初余额	48,528,999.52	326,732.67	3,974,491.70	7,347,225.93	770,642.20	60,948,092.02
2.本期增加金额	3,634,094.27		1,716,458.87	212,619.61		5,563,172.75
(1) 购置	3,604,881.90		1,716,458.87	212,619.61		5,533,960.38
(2) 投资性房地产转回	29,212.37					29,212.37
3.本期减少金额						
(1) 处置						
4.期末余额	52,163,093.79	326,732.67	5,690,950.57	7,559,845.54	770,642.20	66,511,264.77
二、累计摊销						
1.期初余额	6,263,363.04	5,445.54	1,415,765.28	3,951,230.32	15,344.65	11,651,148.83
2.本期增加金额	1,047,451.45	65,346.53	718,325.19	567,557.68	20,459.52	2,419,140.37
(1) 计提	1,035,962.67	65,346.53	718,325.19	567,557.68	20,459.52	2,407,651.59
(2) 投资性房地产转回	11,488.78					11,488.78
3.本期减少金额						
(1) 处置						

4.期末余额	7,310,814.49	70,792.07	2,134,090.47	4,518,788.00	35,804.17	14,070,289.20
三、减值准备						
1.期初余额						
2.本期增加金额						
(1) 计提						
3.本期减少金额						
(1) 处置						
4.期末余额						
四、账面价值						
1.期末账面价值	44,852,279.30	255,940.60	3,556,860.10	3,041,057.54	734,838.03	52,440,975.57
2.期初账面价值	42,265,636.48	321,287.13	2,558,726.42	3,395,995.61	755,297.55	49,296,943.19

本期末通过公司内部研发形成的无形资产占无形资产余额的比例是0.00

(2). 确认为无形资产的数据资源

□适用 √不适用

(3). 未办妥产权证书的土地使用权情况

□适用 √不适用

(4). 无形资产的减值测试情况

□适用 √不适用

其他说明：

□适用 √不适用

27、商誉

(1). 商誉账面原值

√适用 □不适用

单位：元币种：人民币

被投资单位名称或形成商誉的事项	期初余额	本期增加		本期减少		期末余额
		企业合并形成的	其他	处置	其他	
威海麦金利生物工程有限公司	517,835.51	-	-	-	-	517,835.51
Oranutrition Limited	-	34,968,095.84	-	-	365,286.87	34,602,808.97
合计	517,835.51	34,968,095.84	-	-	365,286.87	35,120,644.48

(2). 商誉减值准备

□适用 √不适用

(3). 商誉所在资产组或资产组组合的相关信息

√适用 □不适用

名称	所属资产组或组合的构成及依据	所属经营分部及依据	是否与以前年度保持一致
Oranutrition Limited	Oranutrition Limited 公司与商誉相关的长期资产		是

资产组或资产组组合发生变化

□适用 √不适用

其他说明：

□适用 √不适用

(4). 可收回金额的具体确定方法

可收回金额按公允价值减去处置费用后的净额确定

适用 不适用

可收回金额按预计未来现金流量的现值确定

适用 不适用

单位：万元币种：人民币

项目	账面价值	可收回金额	减值金额	预测期的年限	预测期的关键参数（增长率、利润率等）	预测期内的参数的确定依据	稳定期的关键参数（增长率、利润率、折现率等）	稳定期的关键参数的确定依据
Oranutrition Limited	9,327.96	14,560.00	-	5年	6%-2%	见下	15.29%	见下
合计	9,327.96	14,560.00		/	/	/	/	/

Oranutrition Limited 资产组的可收回金额是采用资产组组合的预计未来现金流量的现值，依据管理层批准的五年期财务预算基础上的现金流里预测来确定。管理层于 2025 年 12 月 31 日采用的折现率为 15.29%。预测期以后的现金流量保持稳定。

对资产组进行现金流量预测时采用的关键参数包括预计营业收入、预计毛利率、预计增长率、税前折现率以及相关费用率等，公司基于以前年度的经营业绩、增长率、行业发展趋势以及管理层对市场发展的预期等编制未来五年的财务预算及现金流量预测，五年以后的永续现金流按照详细预测期最后一年的水平确定。

前述信息与以前年度减值测试采用的信息或外部信息明显不一致的差异原因

适用 不适用

公司以前年度减值测试采用信息与当年实际情况明显不一致的差异原因

适用 不适用

(5). 业绩承诺及对应商誉减值情况

形成商誉时存在业绩承诺且报告期或报告期上一期间处于业绩承诺期内

适用 不适用

其他说明：

适用 不适用

28、长期待摊费用

适用 不适用

单位：元币种：人民币

项目	期初余额	本期增加金额	本期摊销金额	其他减少金额	期末余额
广告费	825,907.58	263,201.38	1,089,108.96		-
绿化费用		1,390,000.00	69,500.00	-	1,320,500.00
合计	825,907.58	1,653,201.38	1,158,608.96	-	1,320,500.00

其他说明：

不适用。

29、递延所得税资产/递延所得税负债

(1). 未经抵销的递延所得税资产

√适用 □不适用

单位：元币种：人民币

项目	期末余额		期初余额	
	可抵扣暂时性差异	递延所得税资产	可抵扣暂时性差异	递延所得税资产
资产减值准备	15,086,445.13	2,262,966.77	9,299,469.95	1,394,920.49
信用减值准备	7,628,014.97	1,660,287.44	3,697,896.65	554,684.50
租赁负债	14,356,295.04	3,725,013.89	198,280.96	29,742.14
合计	37,070,755.14	7,648,268.10	13,195,647.56	1,979,347.13

(2). 未经抵销的递延所得税负债

√适用 □不适用

单位：元币种：人民币

项目	期末余额		期初余额	
	应纳税暂时性差异	递延所得税负债	应纳税暂时性差异	递延所得税负债
使用权资产	14,665,920.37	3,700,631.18	2,236,062.19	335,409.33
合计	14,665,920.37	3,700,631.18	2,236,062.19	335,409.33

(3). 以抵销后净额列示的递延所得税资产或负债

√适用 □不适用

单位：元币种：人民币

项目	期末余额		期初余额	
	递延所得税资产和负债互抵金额	抵销后递延所得税资产或负债余额	递延所得税资产和负债互抵金额	抵销后递延所得税资产或负债余额
递延所得税资产	-3,700,631.18	3,947,636.92	-335,409.33	1,643,937.80
递延所得税负债	-3,700,631.18	-	-335,409.33	-

(4). 未确认递延所得税资产明细

√适用 □不适用

单位：元币种：人民币

项目	期末余额	期初余额
可抵扣暂时性差异	81,379.71	4,458,848.35
可抵扣亏损	3,499,699.44	731,902.97
合计	3,581,079.15	5,190,751.32

(5). 未确认递延所得税资产的可抵扣亏损将于以下年度到期

√适用 □不适用

单位：元币种：人民币

年份	期末金额	期初金额	备注
2025年	-	113,064.91	
2026年	-	-	
2027年	452,498.95	452,498.95	
2028年	-	-	
2029年	166,339.11	166,339.11	
2030年	2,880,861.38		
合计	3,499,699.44	731,902.97	/

其他说明：

适用 不适用

30、其他非流动资产

适用 不适用

单位：元币种：人民币

项目	期末余额			期初余额		
	账面余额	减值准备	账面价值	账面余额	减值准备	账面价值
预付非专利技术转让款	2,422,400.00	-	2,422,400.00	3,648,340.00	-	3,648,340.00
预付土地、工程及设备款	2,447,032.07	-	2,447,032.07	5,484,374.95		5,484,374.95
合计	4,869,432.07	-	4,869,432.07	9,132,714.95		9,132,714.95

其他说明：

不适用

31、所有权或使用权受限资产

适用 不适用

单位：元币种：人民币

项目	期末				期初			
	账面余额	账面价值	受限类型	受限情况	账面余额	账面价值	受限类型	受限情况
货币资金	1,656,215.25	1,656,215.25	其他	定期存款				
应收票据	1,631,955.14	1,631,955.14	其他	已背书尚未到期	3,382,916.63	3,382,916.63	其他	已背书尚未到期
合计	3,288,170.39	3,288,170.39	/	/	3,382,916.63	3,382,916.63	/	/

其他说明：

不适用

32、短期借款**(1). 短期借款分类**

□适用 √不适用

(2). 已逾期未偿还的短期借款情况

□适用 √不适用

其中重要的已逾期未偿还的短期借款情况如下：

□适用 √不适用

其他说明：

□适用 √不适用

33、交易性金融负债

□适用 √不适用

其他说明：

□适用 √不适用

34、衍生金融负债

□适用 √不适用

35、应付票据**(1). 应付票据列示**

□适用 √不适用

36、应付账款**(1). 应付账款列示**

√适用 □不适用

单位：元币种：人民币

项目	期末余额	期初余额
应付货款	93,731,311.52	94,947,993.58
应付长期资产款	8,517,895.86	9,645,008.40
其他	14,926,410.87	1,107,742.50
合计	117,175,618.25	105,700,744.48

(2). 账龄超过1年或逾期的重要应付账款

□适用 √不适用

其他说明：

□适用 √不适用

37、预收款项**(1). 预收款项列示**

√适用 □不适用

单位：元币种：人民币

项目	期末余额	期初余额
预收租赁费	447,438.37	459,131.41
合计	447,438.37	459,131.41

(2). 账龄超过1年的重要预收款项

□适用 √不适用

(3). 报告期内账面价值发生重大变动的金额和原因

□适用 √不适用

其他说明：

□适用 √不适用

38、合同负债**(1). 合同负债情况**

√适用 □不适用

单位：元币种：人民币

项目	期末余额	期初余额
预收货款	56,478,171.46	41,793,245.58
合计	56,478,171.46	41,793,245.58

(2). 账龄超过1年的重要合同负债

□适用 √不适用

(3). 报告期内账面价值发生重大变动的金额和原因

□适用 √不适用

其他说明：

□适用 √不适用

39、应付职工薪酬**(1). 应付职工薪酬列示**

□适用 □不适用

单位：元币种：人民币

项目	期初余额	本期增加	本期减少	期末余额
一、短期薪酬	16,361,018.62	127,733,224.82	127,085,645.73	17,008,597.71
二、离职后福利-设定提存计划	-	8,120,354.54	8,120,354.54	-

三、辞退福利	-	-	-	-
四、一年内到期的其他福利	-	-	-	-
合计	16,361,018.62	135,853,579.36	135,206,000.27	17,008,597.71

(2). 短期薪酬列示

√适用 □不适用

单位：元币种：人民币

项目	期初余额	本期增加	本期减少	期末余额
一、工资、奖金、津贴和补贴	16,361,018.62	116,000,465.66	115,352,886.57	17,008,597.71
二、职工福利费	-	4,901,318.29	4,901,318.29	-
三、社会保险费		4,327,598.29	4,327,598.29	
其中：医疗保险费		3,833,405.30	3,833,405.30	
工伤保险费		348,654.27	348,654.27	
其他		145,538.72	145,538.72	
四、住房公积金		1,989,168.00	1,989,168.00	
五、工会经费和职工教育经费		204,240.32	204,240.32	
六、短期带薪缺勤				
七、短期利润分享计划				
八、商业保险		310,434.26	310,434.26	
合计	16,361,018.62	127,733,224.82	127,085,645.73	17,008,597.71

(3). 设定提存计划列示

√适用 □不适用

单位：元币种：人民币

项目	期初余额	本期增加	本期减少	期末余额
1、基本养老保险		7,779,980.47	7,779,980.47	
2、失业保险费		340,374.07	340,374.07	
3、企业年金缴费				
合计		8,120,354.54	8,120,354.54	

其他说明：

□适用 √不适用

40、应交税费

√适用 □不适用

单位：元币种：人民币

项目	期末余额	期初余额
企业所得税	20,045,543.35	4,401,188.95

增值税	31,785.11	9,622.64
个人所得税	706,355.88	231,187.22
房产税	477,296.68	471,017.71
城市维护建设税	106,308.66	137,469.37
教育费附加	45,560.86	58,915.44
土地使用税	109,464.02	103,296.83
地方教育费附加	30,373.90	39,276.97
资源税	10,328.40	285.60
印花税	-	24.06
合计	21,563,016.86	5,452,284.79

其他说明：

不适用

41、其他应付款

(1). 项目列示

适用 不适用

单位：元币种：人民币

项目	期末余额	期初余额
应付利息		
应付股利		
其他应付款	15,505,359.05	15,196,978.67
合计	15,505,359.05	15,196,978.67

其他说明：

适用 不适用

(2). 应付利息

分类列示

适用 不适用

逾期的重要应付利息：

适用 不适用

其他说明：

适用 不适用

(3). 应付股利

分类列示

适用 不适用

(4). 其他应付款

按款项性质列示其他应付款

√适用 □不适用

单位：元币种：人民币

项目	期末余额	期初余额
保证金及押金	14,417,568.40	13,518,662.47
往来款项及其他	1,087,790.65	1,678,316.20
合计	15,505,359.05	15,196,978.67

账龄超过1年或逾期的重要其他应付款

□适用 √不适用

其他说明：

□适用 √不适用

42、持有待售负债

□适用 √不适用

43、1年内到期的非流动负债

√适用 □不适用

单位：元币种：人民币

项目	期末余额	期初余额
1年内到期的长期借款		
1年内到期的应付债券		
1年内到期的长期应付款		
1年内到期的租赁负债	3,789,569.77	152,715.60
合计	3,789,569.77	152,715.60

其他说明：

不适用

44、其他流动负债

其他流动负债情况

√适用 □不适用

单位：元币种：人民币

项目	期末余额	期初余额
待转销项税额	6,661,623.54	4,582,781.39
未终止确认的已背书未到期的应收票据	1,631,955.14	3,382,916.63
合计	8,293,578.68	7,965,698.02

短期应付债券的增减变动:

适用 不适用

其他说明:

适用 不适用

45、长期借款

(1). 长期借款分类

适用 不适用

其他说明：

适用 不适用

46、应付债券

(1). 应付债券

适用 不适用

(2). 应付债券的具体情况：（不包括划分为金融负债的优先股、永续债等其他金融工具）

适用 不适用

(3). 可转换公司债券的说明

适用 不适用

转股权会计处理及判断依据

适用 不适用

(4). 划分为金融负债的其他金融工具说明

期末发行在外的优先股、永续债等其他金融工具基本情况

适用 不适用

期末发行在外的优先股、永续债等金融工具变动情况表

适用 不适用

其他金融工具划分为金融负债的依据说明

适用 不适用

其他说明：

适用 不适用

47、租赁负债

√适用 □不适用

单位：元币种：人民币

项目	期末余额	期初余额
租赁付款额	15,510,545.78	206,057.12
减：未确认融资费用	1,154,250.74	7,776.16
减：一年内到期的租赁负债	3,789,569.77	152,715.60
合计	10,566,725.27	45,565.36

其他说明：

不适用

48、长期应付款**项目列示**

√适用 □不适用

单位：元币种：人民币

项目	期末余额	期初余额
长期应付款	4,750,000.00	
专项应付款		
合计	4,750,000.00	

其他说明：

□适用 √不适用

长期应付款**(1). 按款项性质列示长期应付款**

√适用 □不适用

单位：元币种：人民币

项目	期末余额	期初余额
长期应付款	4,750,000.00	

其他说明：

不适用

专项应付款**(1). 按款项性质列示专项应付款**

□适用 √不适用

49、长期应付职工薪酬

□适用 √不适用

50、预计负债

□适用 √不适用

51、递延收益

递延收益情况

√适用 □不适用

单位：元币种：人民币

项目	期初余额	本期增加	本期减少	期末余额	形成原因
政府补助	16,681,342.52		2,774,758.74	13,906,583.78	政府补助
合计	16,681,342.52		2,774,758.74	13,906,583.78	/

其他说明：

□适用 √不适用

52、其他非流动负债

□适用 √不适用

53、股本

√适用 □不适用

单位：元币种：人民币

	期初余额	本次变动增减(+、-)					期末余额
		发行新股	送股	公积金转股	其他	小计	
股份总数	64,000,000.00						64,000,000.00

其他说明：

不适用

54、其他权益工具**(1). 期末发行在外的优先股、永续债等其他金融工具基本情况**

□适用 √不适用

(2). 期末发行在外的优先股、永续债等金融工具变动情况表

□适用 √不适用

其他权益工具本期增减变动情况、变动原因说明，以及相关会计处理的依据：

□适用 √不适用

其他说明：

□适用 √不适用

55、资本公积

√适用 □不适用

单位：元币种：人民币

项目	期初余额	本期增加	本期减少	期末余额
资本溢价（股本溢价）	654,948,556.43			654,948,556.43
其他资本公积				
合计	654,948,556.43			654,948,556.43

其他说明，包括本期增减变动情况、变动原因说明：
不适用

56、库存股

√适用 □不适用

单位：元币种：人民币

项目	期初余额	本期增加	本期减少	期末余额
库存股	38,857,029.59	30,025,004.97	-	68,882,034.56
合计	38,857,029.59	30,025,004.97	-	68,882,034.56

其他说明，包括本期增减变动情况、变动原因说明：
本期库存股增加系回购公司股票所致。

57、其他综合收益

√适用 □不适用

单位：元币种：人民币

项目	期初余额	本期发生金额						期末余额
		本期所得税前发生额	减：前期计入其他综合收益当期转入损益	减：前期计入其他综合收益当期转入留存收益	减：所得税费用	税后归属于母公司	税后归属于少数股东	
一、不能重分类进损益的其他综合收益								
其中：重新计量设定受益计划变动额								
权益法下不能转损益的其他综合收益								
其他权益工具投资公允价值变动								
企业自身信用风险公允价值变动								
二、将重分类进损益的其他综合收益		-2,201,411.03	-	-	-	-2,201,411.03	-873,313.88	-2,201,411.03
其中：权益法下可转损益的其他综合收益								
其他债权投资公允价值变动								
金融资产重分类计入其他综合收益的金额								
其他债权投资信用减值准备								
现金流量套期储备								
外币财务报表折算差额		-2,201,411.03	-	-	-	-2,201,411.03	-873,313.88	-2,201,411.03
其他综合收益合计		-2,201,411.03	-	-	-	-2,201,411.03	-873,313.88	-2,201,411.03

其他说明，包括对现金流量套期损益的有效部分转为被套期项目初始确认金额调整：

不适用

58、专项储备

□适用 √不适用

59、盈余公积

√适用 □不适用

单位：元币种：人民币

项目	期初余额	本期增加	本期减少	期末余额
法定盈余公积	115,415,817.53	12,437,793.32	-	127,853,610.85
合计	115,415,817.53	12,437,793.32	-	127,853,610.85

盈余公积说明，包括本期增减变动情况、变动原因说明：

本期盈余公积增加系公司按《公司法》及本公司章程有关规定，按本期净利润10%提取法定盈余公积金。

60、未分配利润

√适用 □不适用

单位：元币种：人民币

项目	本期	上期
调整前上期末未分配利润	810,424,849.41	732,736,930.96
调整期初未分配利润合计数（调增+，调减-）		
调整后期初未分配利润	810,424,849.41	732,736,930.96
加：本期归属于母公司所有者的净利润	128,434,924.35	139,309,114.98
减：提取法定盈余公积	12,437,793.32	14,386,496.53
应付普通股股利	46,705,425.00	47,234,700.00
期末未分配利润	879,716,555.44	810,424,849.41

调整期初未分配利润明细：

- 1、由于《企业会计准则》及其相关新规定进行追溯调整，影响期初未分配利润0.00元。
- 2、由于会计政策变更，影响期初未分配利润0.00元。
- 3、由于重大会计差错更正，影响期初未分配利润0.00元。
- 4、由于同一控制导致的合并范围变更，影响期初未分配利润0.00元。
- 5、其他调整合计影响期初未分配利润0.00元。

61、营业收入和营业成本**(1). 营业收入和营业成本情况**

√适用 □不适用

单位：元币种：人民币

项目	本期发生额		上期发生额	
	收入	成本	收入	成本
主营业务	903,417,973.03	587,095,589.78	795,581,259.94	507,463,707.02
其他业务	7,508,765.16	1,826,798.86	5,817,932.62	1,457,153.21

合计	910,926,738.19	588,922,388.64	801,399,192.56	508,920,860.23
----	----------------	----------------	----------------	----------------

(2). 营业收入、营业成本的分解信息

√适用 □不适用

单位：元币种：人民币

合同分类	合计	
	营业收入	营业成本
商品类型		
软胶囊	287,435,442.46	174,932,753.43
功能饮品	276,242,491.01	184,578,034.13
片剂	84,346,461.13	53,223,078.65
粉剂	129,873,521.16	95,675,037.97
硬胶囊	78,432,561.59	44,382,344.32
软糖	45,623,882.59	33,071,007.37
组合及其他	1,463,613.09	1,233,333.91
按经营地区分类		
境内	792,191,782.07	518,269,914.83
境外	111,226,190.96	68,825,674.95
按销售渠道分类		
合同生产	814,716,686.09	535,653,243.64
自主品牌	88,701,286.94	51,442,346.14
合计	903,417,973.03	587,095,589.78

其他说明：

□适用 √不适用

(3). 履约义务的说明

√适用 □不适用

本公司销售商品的业务通常仅包括转让商品的履约义务，在商品已经发出并收到客户的签收确认单或取得报关单时，本公司确认收入实现。

(4). 分摊至剩余履约义务的说明

□适用 √不适用

(5). 重大合同变更或重大交易价格调整

□适用 √不适用

其他说明：

不适用

62、税金及附加

√适用 □不适用

单位：元币种：人民币

项目	本期发生额	上期发生额
城市维护建设税	2,693,927.59	2,676,623.25
教育费附加	1,154,266.21	1,146,903.67
房产税	1,911,062.23	1,391,894.53
土地使用税	431,523.17	404,499.45
地方教育费附加	769,510.78	764,602.45
印花税	406,258.81	410,774.64
其他税费	25,452.47	3,152.10
合计	7,392,001.26	6,798,450.09

其他说明：

不适用

63、销售费用

√适用 □不适用

单位：元币种：人民币

项目	本期发生额	上期发生额
职工薪酬	33,616,394.97	31,495,357.85
市场宣传费	45,073,245.93	36,353,068.44
办公及差旅费	5,424,963.00	6,668,154.79
业务招待费	1,865,843.73	1,179,099.56
检验检疫费	1,206,760.54	1,598,651.08
折旧与摊销	902,458.65	962,338.04
会议费	1,291,241.35	257,705.84
其他	469,999.56	452,496.91
合计	89,850,907.73	78,966,872.51

其他说明：

不适用

64、管理费用

√适用 □不适用

单位：元币种：人民币

项目	本期发生额	上期发生额
职工薪酬	18,821,899.43	15,167,428.57
办公费	4,899,785.37	4,048,811.34
折旧与摊销	6,642,045.55	4,946,508.50

中介服务费	8,440,549.48	5,449,618.65
交通差旅费	3,442,737.77	1,902,532.43
业务招待费	2,937,417.36	2,344,195.04
商标专利费	995,270.01	767,555.45
检测费	445,172.28	395,720.74
物料及低值易耗品	746,634.57	264,148.01
残疾人保障金	502,047.96	500,871.54
其他费用	1,052,690.86	688,709.93
合计	48,926,250.64	36,476,100.20

其他说明：
不适用。

65、研发费用

√适用 □不适用

单位：元币种：人民币

项目	本期发生额	上期发生额
职工薪酬	15,933,281.49	15,482,804.80
材料费用	12,764,516.53	12,030,072.41
委外研发费用	5,835,436.89	7,440,000.00
折旧摊销	831,122.45	812,758.64
委托申报检验费	526,364.71	18,867.92
合计	35,890,722.07	35,784,503.77

其他说明：
不适用。

66、财务费用

√适用 □不适用

单位：元币种：人民币

项目	本期发生额	上期发生额
利息支出	309,604.44	79,200.91
其中：租赁负债利息支出	309,604.44	79,200.91
减：利息收入	13,359,386.67	13,489,458.57
利息净支出	-13,049,782.23	-13,410,257.66
汇兑净损失	2,772,938.41	-1,310,635.30
银行手续费及其他	185,730.24	161,067.45
合计	-10,091,113.58	-14,559,825.51

其他说明：
不适用。

67、其他收益

√适用 □不适用

单位：元币种：人民币

按性质分类	本期发生额	上期发生额
与递延收益相关的政府补助	2,774,758.74	3,417,599.02
直接计入当期损益的政府补助	4,410,308.48	7,105,491.60
个税扣缴税款手续费	142,483.79	160,309.09
进项税加计扣除	2,519,497.35	3,189,590.93
增值税减免	119,100.00	-
合计	9,966,148.36	13,872,990.64

其他说明：

不适用。

68、投资收益

√适用 □不适用

单位：元币种：人民币

项目	本期发生额	上期发生额
理财收益	1,045,984.02	1,261,986.30
合计	1,045,984.02	1,261,986.30

其他说明：

不适用。

69、净敞口套期收益

□适用 √不适用

70、公允价值变动收益

□适用 √不适用

71、信用减值损失

√适用 □不适用

单位：元币种：人民币

项目	本期发生额	上期发生额
应收账款坏账损失	-297,579.07	-1,262,566.59
其他应收款坏账损失	-121,789.97	-34,451.45
合计	-419,369.04	-1,297,018.04

其他说明：

不适用。

72、资产减值损失

√适用 □不适用

单位：元币种：人民币

项目	本期发生额	上期发生额
一、存货跌价损失及合同履约成本减值损失	-9,616,772.70	-3,095,657.23
合计	-9,616,772.70	-3,095,657.23

其他说明：

不适用。

73、资产处置收益

√适用 □不适用

单位：元币种：人民币

项目	本期发生额	上期发生额
处置未划分为持有待售的固定资产及无形资产的处置利得或损失	-	141,470.82
其中：固定资产	-	141,470.82
合计	-	141,470.82

其他说明：

不适用。

74、营业外收入

营业外收入情况

√适用 □不适用

单位：元币种：人民币

项目	本期发生额	上期发生额	计入当期非经常性损益的金额
其他	2,680,300.75	2,039,095.49	2,680,300.75
合计	2,680,300.75	2,039,095.49	2,680,300.75

其他说明：

□适用 √不适用

75、营业外支出

√适用 □不适用

单位：元币种：人民币

项目	本期发生额	上期发生额	计入当期非经常性损益的金额
非流动资产处置损失合计	12,557.56	10,370.57	12,557.56
其中：固定资产处置损失	12,557.56	10,370.57	12,557.56
对外捐赠	550,000.00	500,000.00	550,000.00
其他	665,210.42	541,296.36	665,210.42

合计	1,227,767.98	1,051,666.93	1,227,767.98
----	--------------	--------------	--------------

其他说明：

不适用。

76、所得税费用

(1). 所得税费用表

适用 不适用

单位：元币种：人民币

项目	本期发生额	上期发生额
当期所得税费用	19,652,243.59	21,244,144.73
递延所得税费用	-1,179,266.24	330,172.61
合计	18,472,977.35	21,574,317.34

(2). 会计利润与所得税费用调整过程

适用 不适用

单位：元币种：人民币

项目	本期发生额
利润总额	152,464,104.84
按法定/适用税率计算的所得税费用	22,869,615.73
子公司适用不同税率的影响	2,169,523.78
调整以前期间所得税的影响	6,143.23
非应税收入的影响	-
不可抵扣的成本、费用和损失的影响	269,685.06
使用前期未确认递延所得税资产的可抵扣亏损的影响	-2,546,563.62
本期未确认递延所得税资产的可抵扣暂时性差异或可抵扣亏损的影响	144,091.31
加计扣除影响	-4,439,518.14
所得税费用	18,472,977.35

其他说明：

适用 不适用

77、其他综合收益

适用 不适用

详见附注七、57.

78、现金流量表项目

(1). 与经营活动有关的现金

收到的其他与经营活动有关的现金

适用 不适用

单位：元币种：人民币

项目	本期发生额	上期发生额
政府补助	4,410,308.48	9,105,491.60
押金、保证金及其他往来款项	308,378.27	325,194.83
其他	3,177,784.54	2,199,404.58
合计	7,896,471.29	11,630,091.01

收到的其他与经营活动有关的现金说明：
无。

支付的其他与经营活动有关的现金

√适用 □不适用

单位：元币种：人民币

项目	本期发生额	上期发生额
押金、保证金及其他往来款项	921,516.44	1,332,896.29
研发费用类支出	19,126,318.13	19,488,940.33
管理费用类支出	23,652,677.61	16,362,163.13
销售费用类支出	55,332,054.11	48,251,750.87
财务费用类支出	185,730.24	161,067.45
其他	1,166,674.54	1,041,296.36
合计	100,384,971.07	86,638,114.43

支付的其他与经营活动有关的现金说明：
不适用

(2). 与投资活动有关的现金

收到的重要的投资活动有关的现金

√适用 □不适用

单位：元币种：人民币

项目	本期发生额	上期发生额
赎回理财产品	50,000,000.00	50,000,000.00
合计	50,000,000.00	50,000,000.00

收到的重要的投资活动有关的现金说明
不适用。

支付的重要的投资活动有关的现金

√适用 □不适用

单位：元币种：人民币

项目	本期发生额	上期发生额
购买理财产品	50,000,000.00	50,000,000.00
合计	50,000,000.00	50,000,000.00

支付的重要的投资活动有关的现金说明
不适用。

收到的其他与投资活动有关的现金

√适用 □不适用

单位：元币种：人民币

项目	本期发生额	上期发生额
利息收入	13,359,386.67	13,489,458.57
合计	13,359,386.67	13,489,458.57

收到的其他与投资活动有关的现金说明：

不适用

支付的其他与投资活动有关的现金

□适用 √不适用

(3). 与筹资活动有关的现金

收到的其他与筹资活动有关的现金

√适用 □不适用

单位：元币种：人民币

项目	本期发生额	上期发生额
收到长期应付款	4,750,000.00	
合计	4,750,000.00	

收到的其他与筹资活动有关的现金说明：

不适用

支付的其他与筹资活动有关的现金

√适用 □不适用

单位：元币种：人民币

项目	本期发生额	上期发生额
回购库存股	30,025,004.97	606,393.00
支付租赁负债的本金和利息	2,095,867.41	2,177,652.33
合计	32,120,872.38	2,784,045.33

支付的其他与筹资活动有关的现金说明：

不适用

筹资活动产生的各项负债变动情况

√适用 □不适用

单位：元币种：人民币

项目	期初余额	本期增加		本期减少		期末余额
		现金变动	非现金变动	现金变动	非现金变动	
应付股利	-	-	46,705,425.00	46,705,425.00	-	-
租赁负债 (含一年 以内到期)	198,280.96		16,253,881.49	2,095,867.41	-	14,356,295.04

长期应付款		4,750,000.00				4,750,000.00
库存股	38,857,029.59	30,025,004.97	-	-	-	68,882,034.56
合计	39,055,310.55	34,775,004.97	62,959,306.49	48,801,292.41	-	87,988,329.60

(4). 以净额列报现金流量的说明

□适用 √不适用

(5). 不涉及当期现金收支、但影响企业财务状况或在未来可能影响企业现金流量的重大活动及财务影响

□适用 √不适用

79、现金流量表补充资料

(1). 现金流量表补充资料

√适用 □不适用

单位：元币种：人民币

补充资料	本期金额	上期金额
1. 将净利润调节为经营活动现金流量：		
净利润	133,991,127.49	139,309,114.98
加：资产减值准备	9,616,772.70	3,095,657.23
信用减值损失	419,369.04	1,297,018.04
固定资产折旧、油气资产折耗、生产性生物资产折旧	41,351,500.95	38,006,199.74
使用权资产摊销	2,685,827.33	1,334,140.38
无形资产摊销	2,407,651.59	1,827,696.46
长期待摊费用摊销	1,158,608.96	-
处置固定资产、无形资产和其他长期资产的损失（收益以“-”号填列）	-	-141,470.82
固定资产报废损失（收益以“-”号填列）	12,557.56	10,370.57
公允价值变动损失（收益以“-”号填列）		-
财务费用（收益以“-”号填列）	-10,276,843.82	-14,720,892.96
投资损失（收益以“-”号填列）	-1,045,984.02	-1,261,986.30
递延所得税资产减少（增加以“-”号填列）	-1,179,266.24	330,172.61
递延所得税负债增加（减少以“-”号填列）	-	-
存货的减少（增加以“-”号填列）	-6,897,006.64	6,398,074.42
经营性应收项目的减少（增加以“-”号填列）	-716,761.07	-52,141,501.66
经营性应付项目的增加（减少以“-”号填列）	14,496,908.48	4,305,215.20
其他	-	-
经营活动产生的现金流量净额	186,024,462.31	127,647,807.89

2. 不涉及现金收支的重大投资和筹资活动:		
债务转为资本		
一年内到期的可转换公司债券		
融资租入固定资产		
3. 现金及现金等价物净变动情况:		
现金的期末余额	1,133,735,658.94	1,134,617,244.38
减: 现金的期初余额	1,134,617,244.38	1,135,618,048.31
加: 现金等价物的期末余额	-	-
减: 现金等价物的期初余额	-	-
现金及现金等价物净增加额	-881,585.44	-1,000,803.93

(2). 本期支付的取得子公司的现金净额

√适用 □不适用

单位: 元币种: 人民币

	金额
本期发生的企业合并于本期支付的现金或现金等价物	67,957,904.00
减: 购买日子公司持有的现金及现金等价物	9,544,605.39
加: 以前期间发生的企业合并于本期支付的现金或现金等价物	-
取得子公司支付的现金净额	58,413,298.61

其他说明:

无。

(3). 本期收到的处置子公司的现金净额

□适用 √不适用

(4). 现金和现金等价物的构成

√适用 □不适用

单位: 元币种: 人民币

项目	期末余额	期初余额
一、现金	1,133,735,658.94	1,134,617,244.38
其中: 库存现金	54,670.60	32,957.98
可随时用于支付的银行存款	1,127,247,828.36	1,129,308,247.88
可随时用于支付的其他货币资金	6,433,159.98	5,276,038.52
可用于支付的存放中央银行款项		
存放同业款项		
拆放同业款项		
二、现金等价物		
其中: 三个月内到期的债券投资		

三、期末现金及现金等价物余额	1,133,735,658.94	1,134,617,244.38
其中：母公司或集团内子公司使用受限制的现金和现金等价物		

(5). 使用范围受限但仍作为现金和现金等价物列示的情况

□适用 √不适用

(6). 不属于现金及现金等价物的货币资金

□适用 √不适用

其他说明：

□适用 √不适用

80、所有者权益变动表项目注释

说明对上年期末余额进行调整的“其他”项目名称及调整金额等事项：

□适用 √不适用

81、外币货币性项目

(1). 外币货币性项目

√适用 □不适用

单位：元

项目	期末外币余额	折算汇率	期末折算人民币余额
货币资金			150,661,353.10
其中：美元	18,340,343.89	7.0288	128,910,609.13
欧元	124,536.25	8.2355	1,025,618.29
新西兰元	5,114,789.16	4.052	20,725,125.68
应收账款			48,939,322.14
其中：美元	780,012.83	7.0288	5,482,554.18
新西兰元	10,724,769.98	4.052	43,456,767.96
其他应收款			1,020,063.61
其中：新西兰元	251,743.24	4.052	1,020,063.61
应付账款			17,922,998.92
其中：美元	541,590.86	7.0288	3,806,733.84
新西兰元	3,475,336.15	4.052	14,082,062.08
欧元	4,105.37	8.2355	33,809.77
泰铢	87.5	4.494	393.23
其他应付款			2.11
其中：新西兰元	0.52	4.052	2.11

其他说明：

无。

(2). 境外经营实体说明，包括对于重要的境外经营实体，应披露其境外主要经营地、记账本位币及选择依据，记账本位币发生变化的还应披露原因

√适用 □不适用

名称	主要经营地	记账本位币
百合国际投资有限公司	中国香港	美元
OranutritionLimited	新西兰	新西兰元
Oraonepharmaceuticalslimited	新西兰	新西兰元

82、租赁

(1). 作为承租人

√适用 □不适用

未纳入租赁负债计量的可变租赁付款额

□适用 √不适用

简化处理的短期租赁或低价值资产的租赁费用

√适用 □不适用

本期计入当期损益的采用简化处理的短期租赁费用为 88,787.00 元。

售后租回交易及判断依据

□适用 √不适用

与租赁相关的现金流出总额2,184,654.41(单位：元币种：人民币)

(2). 作为出租人

作为出租人的经营租赁

√适用 □不适用

单位：元币种：人民币

项目	租赁收入	其中:未计入租赁收款额的可变租赁付款额相关的收入
租赁	32,193.04	-
合计	32,193.04	-

作为出租人的融资租赁

□适用 √不适用

未折现租赁收款额与租赁投资净额的调节表

□适用 √不适用

未来五年未折现租赁收款额

□适用 √不适用

(3). 作为生产商或经销商确认融资租赁销售损益

适用 不适用

其他说明：

不适用

83、数据资源

适用 不适用

84、其他

适用 不适用

八、研发支出

1、按费用性质列示

适用 不适用

单位：元币种：人民币

项目	本期发生额	上期发生额
职工薪酬	15,933,281.49	15,482,804.80
材料费用	12,764,516.53	12,030,072.41
折旧摊销	5,835,436.89	812,758.64
委托申报检验费	831,122.45	18,867.92
委外研发费用	526,364.71	7,440,000.00
合计	35,890,722.07	35,784,503.77
其中：费用化研发支出	35,890,722.07	35,784,503.77
资本化研发支出		

其他说明：

不适用。

2、符合资本化条件的研发项目开发支出

适用 不适用

重要的资本化研发项目

适用 不适用

开发支出减值准备

适用 不适用

其他说明：

不适用。

3、重要的外购在研项目

适用 不适用

九、合并范围的变更

1、非同一控制下企业合并

√适用 □不适用

(1). 本期发生的非同一控制下企业合并交易

√适用 □不适用

单位：元币种：人民币

被购买方名称	股权取得时点	股权取得成本	股权取得比例(%)	股权取得方式	购买日	购买日的确定依据	购买日至期末被购买方的收入	购买日至期末被购买方的净利润	购买日至期末被购买方的现金流量
Oranutrition Limited	2025-8-25	67,957,904.00	56.00	现金购买	2025-8-25	取得控制	81,621,359.12	12,627,734.39	10,307,325.51

其他说明：

无

(2). 合并成本及商誉

√适用 □不适用

单位：元币种：人民币

合并成本	ORANUTRITIONLIMITED
--现金	67,957,904.00
合并成本合计	67,957,904.00
减：取得的可辨认净资产公允价值份额	32,989,808.16
商誉/合并成本小于取得的可辨认净资产公允价值份额的金额	34,968,095.84

合并成本公允价值的确定方法：

√适用 □不适用

购买日，资产负债项目无明显增值或减值，按照 Oranutrition Limited 公司账面价值确认为公允价值。

业绩承诺的完成情况：

□适用 √不适用

大额商誉形成的主要原因：

√适用 □不适用

在购买日对合并成本大于合并中取得的可辨认净资产公允价值份额的差额，确认为商誉。

其他说明：

无。

(3). 被购买方于购买日可辨认资产、负债

√适用 □不适用

单位：元币种：人民币

	Oranutrition Limited
--	----------------------

	购买日公允价值	购买日账面价值
资产：		
货币资金	11,168,052.62	11,168,052.62
应收款项	34,399,856.66	34,399,856.66
存货	31,114,386.84	31,114,386.84
固定资产	19,165,638.67	19,165,638.67
使用权资产	12,952,853.50	12,952,853.50
其他	4,352,496.69	4,352,496.69
负债：		
应付款项	16,695,814.34	16,695,814.34
应交税费	19,600,016.02	19,600,016.02
租赁负债	10,025,494.48	10,025,494.48
其他	7,921,588.43	7,921,588.43
净资产	58,910,371.71	58,910,371.71
减：少数股东权益	25,920,563.55	25,920,563.55
取得的净资产	32,989,808.16	32,989,808.16

可辨认资产、负债公允价值的确定方法：

购买日，资产负债项目无明显增值或减值，按照 ORANUTRITIONLIMITED 公司账面价值确认为公允价值。

企业合并中承担的被购买方的或有负债：

无

其他说明：

无。

(4). 购买日之前持有的股权按照公允价值重新计量产生的利得或损失

是否存在通过多次交易分步实现企业合并且在报告期内取得控制权的交易

适用 不适用

(5). 购买日或合并当期期末无法合理确定合并对价或被购买方可辨认资产、负债公允价值的相关说明

适用 不适用

(6). 其他说明

适用 不适用

2、同一控制下企业合并

适用 不适用

3、反向购买

适用 不适用

4、 处置子公司

本期是否存在丧失子公司控制权的交易或事项

适用 不适用

其他说明：

适用 不适用

是否存在通过多次交易分步处置对子公司投资且在本期丧失控制权的情形

适用 不适用

其他说明：

适用 不适用

5、 其他原因的合并范围变动

说明其他原因导致的合并范围变动（如，新设子公司、清算子公司等）及其相关情况：

适用 不适用

2025 年 7 月，公司通过在香港设立百合国际投资有限公司(英文名称:BiohighOverseasInvestmentLimited)出资收购新西兰奥拉营养有限公司 56%股权。

6、 其他

适用 不适用

十、在其他主体中的权益

1、在子公司中的权益

(1). 企业集团的构成

适用 不适用

子公司名称	主要经营地	注册资本	注册地	业务性质	持股比例(%)		取得方式
					直接	间接	
威海百合功能食品技术研究院有限公司	荣成	300.00 万元人民币	荣成	检测服务	100.00	-	新设
威海华宠生物科技有限责任公司	荣成	1,062.6529 万元人民币	荣成	食品生产销售	100.00	-	新设
百合国际投资有限公司	香港	20 万美元	香港	投资	100.00	-	新设
Oranutrition Limited	新西兰	265.41 万新西兰元	新西兰	食品生产销售	-	56.00	购买
Oraone pharmaceuticals limited	新西兰	-	新西兰	食品生产销售	-	56.00	购买

在子公司的持股比例不同于表决权比例的说明：

不适用

持有半数或以下表决权但仍控制被投资单位、以及持有半数以上表决权但不控制被投资单位的依据：

不适用

对于纳入合并范围的重要的结构化主体，控制的依据：

不适用

确定公司是代理人还是委托人的依据：

不适用

其他说明：

无。

(2). 重要的非全资子公司

适用 不适用

(3). 重要非全资子公司的主要财务信息

适用 不适用

(4). 使用企业集团资产和清偿企业集团债务的重大限制

适用 不适用

(5). 向纳入合并财务报表范围的结构化主体提供的财务支持或其他支持

适用 不适用

其他说明：

适用 不适用

2、 在子公司的所有者权益份额发生变化且仍控制子公司的交易

适用 不适用

3、 在合营企业或联营企业中的权益

适用 不适用

4、 重要的共同经营

适用 不适用

5、 在未纳入合并财务报表范围的结构化主体中的权益

未纳入合并财务报表范围的结构化主体的相关说明：

适用 不适用

6、 其他

适用 不适用

十一、 政府补助

1、 报告期末按应收金额确认的政府补助

适用 不适用

未能在预计时点收到预计金额的政府补助的原因

适用 不适用

2、 涉及政府补助的负债项目

适用 不适用

单位：元币种：人民币

财务报表项目	期初余额	本期新增补助金额	本期计入营业外收入金额	本期转入其他收益	本期其他变动	期末余额	与资产/收益相关
递延收益	16,681,342.52	-	-	2,774,758.74	-	13,906,583.78	与资产相关
合计	16,681,342.52	-	-	2,774,758.74	-	13,906,583.78	/

3、 计入当期损益的政府补助

适用 不适用

单位：元币种：人民币

类型	本期发生额	上期发生额
与资产相关	2,774,758.74	3,417,599.02
与收益相关	4,410,308.48	7,105,491.60

合计	7,185,067.22	10,523,090.62
----	--------------	---------------

其他说明：
无。

十二、与金融工具相关的风险

1、金融工具的风险

√适用 □不适用

本公司与金融工具相关的风险源于本公司在经营过程中所确认的各类金融资产和金融负债，包括：信用风险、流动性风险和市场风险。

本公司与金融工具相关的各类风险的管理目标和政策的制度由本公司管理层负责。经营管理层通过职能部门负责日常的风险管理（例如本公司信用管理部对公司发生的赊销业务进行逐笔进行审核）。本公司内部审计部门对公司风险管理的政策和程序的执行情况进行日常监督，并且将有关发现及时报告给本公司审计委员会。

本公司风险管理的总体目标是在不过度影响公司竞争力和应变力的情况下，制定尽可能降低各类与金融工具相关风险的风险管理政策。

1. 信用风险

信用风险，是指金融工具的一方未能履行义务从而导致另一方发生财务损失的风险。本公司的信用风险主要产生于货币资金、应收票据、应收账款、应收款项融资、其他应收款等，这些金融资产的信用风险源自交易对手违约，最大的风险敞口等于这些工具的账面金额。

本公司货币资金主要存放于商业银行等金融机构，本公司认为这些商业银行具备较高信誉和资产状况，存在较低的信用风险。

对于应收票据、应收账款、应收款项融资、其他应收款，本公司设定相关政策以控制信用风险敞口。本公司基于对客户的财务状况、从第三方获取担保的可能性、信用记录及其他因素诸如目前市场状况等评估客户的信用资质并设置相应信用期。本公司会定期对客户信用记录进行监控，对于信用记录不良的客户，本公司会采用书面催款、缩短信用期或取消信用期等方式，以确保本公司的整体信用风险在可控的范围内。

（1）信用风险显著增加判断标准

本公司在每个资产负债表日评估相关金融工具的信用风险自初始确认后是否已显著增加。在确定信用风险自初始确认后是否显著增加时，本公司考虑在无须付出不必要的额外成本或努力即可获得合理且有依据的信息，包括基于本公司历史数据的定性和定量分析、外部信用风险评级以及前瞻性信息。本公司以单项金融工具或者具有相似信用风险特征的金融工具组合为基础，通过

比较金融工具在资产负债表日发生违约的风险与在初始确认日发生违约的风险，以确定金融工具预计存续期内发生违约风险的变化情况。

当触发以下一个或多个定量、定性标准时，本公司认为金融工具的信用风险已发生显著增加：定量标准主要为报告日剩余存续期违约概率较初始确认时上升超过一定比例；定性标准为主要债务人经营或财务情况出现重大不利变化、预警客户清单等。

（2）已发生信用减值资产的定义

为确定是否发生信用减值，本公司所采用的界定标准，与内部针对相关金融工具的信用风险管理目标保持一致，同时考虑定量、定性指标。

本公司评估债务人是否发生信用减值时，主要考虑以下因素：发行方或债务人发生重大财务困难；债务人违反合同，如偿付利息或本金违约或逾期等；债权人出于与债务人财务困难有关的经济或合同考虑，给予债务人在任何其他情况下都不会做出的让步；债务人很可能破产或进行其他财务重组；发行方或债务人财务困难导致该金融资产的活跃市场消失；以大幅折扣购买或源生一项金融资产，该折扣反映了发生信用损失的事实。

金融资产发生信用减值，有可能是多个事件的共同作用所致，未必是可单独识别的事件所致。

（3）预期信用损失计量的参数

根据信用风险是否发生显著增加以及是否已发生信用减值，本公司对不同的资产分别以12个月或整个存续期的预期信用损失计量减值准备。预期信用损失计量的关键参数包括违约概率、违约损失率和违约风险敞口。本公司考虑历史统计数据(如交易对手评级、担保方式及抵质押物类别、还款方式等)的定量分析及前瞻性信息，建立违约概率、违约损失率及违约风险敞口模型。

相关定义如下：

违约概率是指债务人在未来12个月或在整个剩余存续期，无法履行其偿付义务的可能性。

违约损失率是指本公司对违约风险暴露发生损失程度作出的预期。根据交易对手的类型、追索的方式和优先级，以及担保品的不同，违约损失率也有所不同。违约损失率为违约发生时风险敞口损失的百分比，以未来12个月内或整个存续期为基准进行计算；

违约风险敞口是指，在未来12个月或在整个剩余存续期中，在违约发生时，本公司应被偿付的金额。信用风险显著增加的评估及预期信用损失的计算均涉及前瞻性信息。本公司通过进行历史数据分析，识别出影响各业务类型信用风险及预期信用损失的关键经济指标。

本公司所承受的最大信用风险敞口为资产负债表中每项金融资产的账面金额。本公司没有提供任何其他可能令本公司承受信用风险的担保。

本公司应收账款中，前五大客户的应收账款占本公司应收账款总额的 49.89%（比较期：47.43%）；本公司其他应收款中，欠款金额前五大公司的其他应收款占本公司其他应收款总额的 59.15%（比较期：65.66%）。

2. 流动性风险

流动性风险，是指企业在履行以交付现金或其他金融资产的方式结算的义务时发生资金短缺的风险。本公司统筹负责公司内各子公司的现金管理工作，包括现金盈余的短期投资和筹措贷款以应付预计现金需求。本公司的政策是定期监控短期和长期的流动资金需求，以及是否符合借款协议的规定，以确保维持充裕的现金储备和可供随时变现的有价证券。

截至 2025 年 12 月 31 日，本公司金融负债到期期限如下：

项目	2025 年 12 月 31 日			
	1 年以内	1-2 年	2-3 年	3 年以上
应付账款	117,175,618.25	-	-	-
其他应付款	15,505,359.05	-	-	-
一年内到期的非流动负债	3,789,569.77	-	-	-
租赁负债	-	3,663,105.41	3,712,136.38	3,191,483.48
其他流动负债	8,293,578.68	-	-	-
合计	144,764,125.75	3,663,105.41	3,712,136.38	3,191,483.48

（续上表）

项目	2024 年 12 月 31 日			
	1 年以内	1-2 年	2-3 年	3 年以上
应付账款	106,455,298.64	-	-	-
其他应付款	14,442,424.51	-	-	-
一年内到期的非流动负债	152,715.60	-	-	-
租赁负债	-	45,565.36	-	-
其他流动负债	3,382,916.63	-	-	-
合计	124,433,355.38	45,565.36	-	-

3. 市场风险

（1）外汇风险

本公司的汇率风险主要来自本公司持有的不以其记账本位币计价的外币资产和负债。

①截至 2025 年 12 月 31 日，本公司各外币资产负债项目的主要外汇风险敞口情况参见本附注七、81 外币货币性项目。

本公司密切关注汇率变动对本公司汇率风险的影响。本公司目前并未采取任何措施规避汇率风险。但管理层负责监控汇率风险，并将于需要时考虑对冲重大汇率风险。

②敏感性分析

于2025年12月31日，在其他风险变量不变的情况下，如果当日人民币对于美元、欧元、新西兰元、泰铢等升值或贬值10%，那么本公司当年的税前利润将增加或减少1,826.98万元。

2、套期

(1). 公司开展套期业务进行风险管理

适用 不适用

其他说明：

适用 不适用

(2). 公司开展符合条件套期业务并应用套期会计

适用 不适用

其他说明：

适用 不适用

(3). 公司开展套期业务进行风险管理、预期能实现风险管理目标但未应用套期会计

适用 不适用

其他说明：

适用 不适用

3、金融资产转移

(1). 转移方式分类

√适用 □不适用

单位：元币种：人民币

转移方式	已转移金融资产性质	已转移金融资产金额	终止确认情况	终止确认情况的判断依据
背书	应收票据中尚未到期的银行承兑汇票	1,631,955.14	未终止确认	应收票据中的银行承兑汇票由信用等级不高的银行承兑，已背书或贴现的银行承兑汇票不影响追索权，票据相关的信用风险和延期付款风险仍没有转移，故未终止确认。
背书	应收款项融资中尚未到期的银行承兑汇票	7,314,083.21	终止确认	应收款项融资中的银行承兑汇票由信用等级较高的银行承兑，信用风险和延期付款风险很小，且票据相关的利率风险已转移给银行，票据所有权上的主要风险和报酬已经转移，故终止确认。
合计	/	8,946,038.35	/	/

(2). 因转移而终止确认的金融资产

√适用 □不适用

单位：元币种：人民币

项目	金融资产转移的方式	终止确认的金融资产金额	与终止确认相关的利得或损失
应收款项融资中尚未到期的银行承兑汇票	背书	7,314,083.21	-
合计	—	7,314,083.21	-

(3). 继续涉入的转移金融资产

□适用 √不适用

其他说明：

□适用 √不适用

十三、公允价值的披露

1、以公允价值计量的资产和负债的期末公允价值

√适用 □不适用

单位：元币种：人民币

项目	期末公允价值			
	第一层次公允价值计量	第二层次公允价值计量	第三层次公允价值计量	合计
一、持续的公允价值计量				
（一）应收款项融资			17,363,278.53	17,363,278.53
持续以公允价值计量的资产总额			17,363,278.53	17,363,278.53

2、持续和非持续第一层次公允价值计量项目市价的确定依据

□适用 √不适用

3、持续和非持续第二层次公允价值计量项目，采用的估值技术和重要参数的定性及定量信息

□适用 √不适用

4、持续和非持续第三层次公允价值计量项目，采用的估值技术和重要参数的定性及定量信息

√适用 □不适用

对于在活跃市场上交易的金融工具，本公司以其活跃市场报价确定其公允价值；对于不在活跃市场上交易的金融工具，本公司采用估值技术确定其公允价值。所使用的估值模型主要为现金流量折现模型和市场可比公司模型等。估值技术的输入值主要包括无风险利率、基准利率、汇率、信用点差、流动性溢价、缺乏流动性折扣等。

5、持续的第三层次公允价值计量项目，期初与期末账面价值间的调节信息及不可观察参数敏感性分析

□适用 √不适用

6、持续的公允价值计量项目，本期内发生各层级之间转换的，转换的原因及确定转换时点的政策

□适用 √不适用

7、本期内发生的估值技术变更及变更原因

□适用 √不适用

8、不以公允价值计量的金融资产和金融负债的公允价值情况

√适用 □不适用

本公司以摊余成本计量的金融资产和金融负债主要包括：货币资金、应收票据、应收账款、其他应收款、应付账款、其他应付款等。

9、其他

适用 不适用

十四、关联方及关联交易

1、本企业的母公司情况

适用 不适用

本企业的母公司情况的说明

公司法定代表人刘新力直接持有本公司股份为 2,619.88 万股，占总股本的比例为 40.94%，为公司控股股东、实际控制人。

本企业最终控制方是刘新力。

其他说明：

无。

2、本企业的子公司情况

本企业子公司的情况详见附注

适用 不适用

公司子公司的情况详见十、在其他主体中的权益、“1、在子公司的权益”。

3、本企业合营和联营企业情况

本企业重要的合营或联营企业详见附注

适用 不适用

本期与本公司发生关联方交易，或前期与本公司发生关联方交易形成余额的其他合营或联营企业情况如下

适用 不适用

其他说明：

适用 不适用

4、其他关联方情况

适用 不适用

其他关联方名称	其他关联方与本企业关系
山东鸿洋神水产科技有限公司	实际控制人刘新力担任该公司的董事长；董事刘旭东担任该公司董事兼总经理
荣成市福祥盛产食品有限公司	实际控制人刘新力持有 13.41%股权并担任董事长
荣成市福星海产有限公司	山东鸿洋神水产科技有限公司持有 32.88%股权
威海丽景国际旅行社有限公司	公司监事刘兆民的妹夫田书璟持有该公司 90%股权
威海军玲商贸有限公司	公司董事、副总经理王文通的妹妹王晓玲持有该公司 100%股权并担任该公司执行董事兼经理
王文通、刘禄增、王丽娜、刘旭东、李秉胜、刘学伟、钟志刚、刘兆民、姚建伟、刘海涛、	除董事长兼总经理刘新力之外的其他董事、监事及高级管理人员

孙同波、郑志海、唐冬冬	
王晓玲	董事、高级管理人员王文通的妹妹

其他说明：
无。

5、关联交易情况

(1). 购销商品、提供和接受劳务的关联交易

采购商品/接受劳务情况表

适用 不适用

单位：元币种：人民币

关联方	关联交易内容	本期发生额	上期发生额
威海丽景国际旅行社有限公司	服务	1,095,908.52	697,374.19
荣成市福祥盛产食品有限公司	材料	671,800.00	662,772.00
荣成市福星海产有限公司	材料	94,214.35	100,116.99
山东鸿洋神水产科技有限公司	材料	123.01	-

出售商品/提供劳务情况表

适用 不适用

单位：元币种：人民币

关联方	关联交易内容	本期发生额	上期发生额
威海军玲商贸有限公司	销售货物	1,022,391.60	802,015.35
王晓玲	销售货物	3,413.68	1,715.63

购销商品、提供和接受劳务的关联交易说明

适用 不适用

(2). 关联受托管理/承包及委托管理/出包情况

本公司受托管理/承包情况表：

适用 不适用

关联托管/承包情况说明

适用 不适用

本公司委托管理/出包情况表

适用 不适用

关联管理/出包情况说明

适用 不适用

(3). 关联租赁情况

本公司作为出租方：

适用 不适用

本公司作为承租方：
适用 不适用

单位：元币种：人民币

出租方名称	租赁资产种类	本期发生额					上期发生额				
		简化处理的短期租赁和低价值资产租赁的租金费用（如适用）	未纳入租赁负债计量的可变租赁付款额（如适用）	支付的租金	承担的租赁负债利息支出	增加的使用权资产	简化处理的短期租赁和低价值资产租赁的租金费用（如适用）	未纳入租赁负债计量的可变租赁付款额（如适用）	支付的租金	承担的租赁负债利息支出	增加的使用权资产
山东鸿洋神水产科技有限公司	房屋建筑物	-	-	840,000.00	91,782.23	2,785,264.61	-	-	440,000.00	42,036.62	-

关联租赁情况说明
适用 不适用

(4). 关联担保情况

本公司作为担保方

适用 不适用

本公司作为被担保方

适用 不适用

关联担保情况说明

适用 不适用**(5). 关联方资金拆借**适用 不适用**(6). 关联方资产转让、债务重组情况**适用 不适用**(7). 关键管理人员报酬**适用 不适用

单位：万元币种：人民币

项目	本期发生额	上期发生额
关键管理人员报酬	766.79	754.02

(8). 其他关联交易适用 不适用**6、 应收、应付关联方等未结算项目情况****(1). 应收项目**适用 不适用**(2). 应付项目**适用 不适用

单位：元币种：人民币

项目名称	关联方	期末账面余额	期初账面余额
应付账款	荣成市福星海产有限公司	14,287.50	-
应付账款	山东鸿洋神水产科技有限公司	123.01	-
合同负债	威海军玲商贸有限公司	34,689.96	97,873.66
合同负债	王晓玲	1,940.49	3,566.22
其他应付款	威海军玲商贸有限公司	10,000.00	10,000.00
其他应付款	王晓玲	5,000.00	5,000.00
其他应付款	山东鸿洋神水产科技有限公司	-	200,000.00

(3). 其他项目

适用 不适用

7、 关联方承诺

适用 不适用

8、 其他

适用 不适用

十五、 股份支付

1、 各项权益工具

(1). 明细情况

适用 不适用

(2). 期末发行在外的股票期权或其他权益工具

适用 不适用

2、 以权益结算的股份支付情况

适用 不适用

3、 以现金结算的股份支付情况

适用 不适用

4、 本期股份支付费用

适用 不适用

5、 股份支付的修改、终止情况

适用 不适用

6、 其他

适用 不适用

十六、 承诺及或有事项

1、 重要承诺事项

适用 不适用

2、 或有事项

(1). 资产负债表日存在的重要或有事项

适用 不适用

(2). 公司没有需要披露的重要或有事项，也应予以说明：

适用 不适用

3、其他

适用 不适用

十七、资产负债表日后事项

1、重要的非调整事项

适用 不适用

2、利润分配情况

适用 不适用

单位：元币种：人民币

拟分配的利润或股利	46,705,425.00
经审议批准宣告发放的利润或股利	-

3、销售退回

适用 不适用

4、其他资产负债表日后事项说明

适用 不适用

十八、其他重要事项

1、前期会计差错更正

详见“重要事项”的“公司对会计政策、会计估计变更或重大会计差错更正原因和影响的分析说明”

2、重要债务重组

适用 不适用

3、资产置换

(1). 非货币性资产交换

适用 不适用

(2). 其他资产置换

适用 不适用

4、年金计划

适用 不适用

5、 终止经营适用 不适用**6、 分部信息****(1). 报告分部的确定依据与会计政策**适用 不适用**(2). 报告分部的财务信息**适用 不适用**(3). 公司无报告分部的，或者不能披露各报告分部的资产总额和负债总额的，应说明原因**适用 不适用**(4). 其他说明**适用 不适用**7、 其他对投资者决策有影响的重要交易和事项**适用 不适用**8、 其他**适用 不适用**十九、 母公司财务报表主要项目注释****1、 应收账款****(1). 按账龄披露**适用 不适用

单位：元 币种：人民币

账龄	期末账面余额	期初账面余额
1年以内（含1年）	56,202,980.35	61,806,838.97
1年以内	56,202,980.35	61,806,838.97
1至2年	1,911,395.72	443,019.04
2至3年	202,995.77	114,805.61
3年以上		
3至4年	110,247.53	6,246.06
4至5年	5,801.25	
5年以上		11,940.48
合计	58,433,420.62	62,382,850.16

(2). 按坏账计提方法分类披露

√适用 □不适用

单位：元币种：人民币

类别	期末余额					期初余额				
	账面余额		坏账准备		账面价值	账面余额		坏账准备		账面价值
	金额	比例 (%)	金额	计提比例 (%)		金额	比例 (%)	金额	计提比例 (%)	
按单项计提坏账准备										
按组合计提坏账准备	58,433,420.62	100.00	3,101,652.51	5.31	55,331,768.11	62,382,850.16	100.00	3,172,668.48	5.09	59,210,181.68
其中：										
组合1应收客户款项	58,433,420.62	100.00	3,101,652.51	5.31	55,331,768.11	62,382,850.16	100.00	3,172,668.48	5.09	59,210,181.68
合计	58,433,420.62	/	3,101,652.51	/	55,331,768.11	62,382,850.16	/	3,172,668.48	/	59,210,181.68

按单项计提坏账准备：

□适用 √不适用

按组合计提坏账准备：

√适用 □不适用

组合计提项目：组合1应收客户款项

单位：元币种：人民币

名称	期末余额		
	账面余额	坏账准备	计提比例 (%)
组合1应收客户款项	58,433,420.62	3,101,652.51	5.31
合计	58,433,420.62	3,101,652.51	5.31

按组合计提坏账准备的说明：

□适用 √不适用

按预期信用损失一般模型计提坏账准备

适用 不适用

各阶段划分依据和坏账准备计提比例

不适用

对本期发生损失准备变动的应收账款账面余额显著变动的情况说明：

适用 不适用

(3). 坏账准备的情况

适用 不适用

单位：元币种：人民币

类别	期初余额	本期变动金额				期末余额
		计提	收回或转回	转销或核销	其他变动	
按组合计提坏账准备	3,172,668.48	-71,015.97	-	-	-	3,101,652.51
合计	3,172,668.48	-71,015.97	-	-	-	3,101,652.51

其中本期坏账准备收回或转回金额重要的：

适用 不适用

其他说明：

不适用。

(4). 本期实际核销的应收账款情况

适用 不适用

其中重要的应收账款核销情况

适用 不适用

应收账款核销说明：

适用 不适用

(5). 按欠款方归集的期末余额前五名的应收账款和合同资产情况

适用 不适用

单位：元币种：人民币

单位名称	应收账款期末余额	合同资产期末余额	应收账款和合同资产期末余额	占应收账款和合同资产期末余额合计数的比例(%)	坏账准备期末余额
苏州汇聚优品供应链有限公司	6,997,472.28	-	6,997,472.28	11.98	349,873.61
上海盒马物联网有限公司	6,306,543.89	-	6,306,543.89	10.79	315,327.19
杭州青颜博识生物技术有限公司	3,872,472.19	-	3,872,472.19	6.63	193,623.61

漱玉医药物流（山东）有限公司	3,733,066.73	-	3,733,066.73	6.39	186,653.34
杭州婊丽婊生物技术有限公司	3,722,958.98	-	3,722,958.98	6.37	186,147.95
合计	24,632,514.07	-	24,632,514.07	42.16	1,231,625.70

其他说明：

适用 不适用

2、其他应收款

项目列示

适用 不适用

单位：元币种：人民币

项目	期末余额	期初余额
应收利息		
应收股利		
其他应收款	7,463,958.98	3,353,149.07
合计	7,463,958.98	3,353,149.07

其他说明：

适用 不适用

应收利息

(1). 应收利息分类

适用 不适用

(2). 重要逾期利息

适用 不适用

(3). 按坏账计提方法分类披露

适用 不适用

按单项计提坏账准备：

适用 不适用

按单项计提坏账准备的说明：

适用 不适用

按组合计提坏账准备：

适用 不适用

(4). 按预期信用损失一般模型计提坏账准备

适用 不适用

各阶段划分依据和坏账准备计提比例
不适用。

对本期发生损失准备变动的应收利息账面余额显著变动的情况说明：
适用 不适用

(5). 坏账准备的情况

适用 不适用

其中本期坏账准备收回或转回金额重要的：
适用 不适用

其他说明：
不适用。

(6). 本期实际核销的应收利息情况

适用 不适用

其中重要的应收利息核销情况
适用 不适用

核销说明：
适用 不适用

其他说明：
适用 不适用

应收股利

(1). 应收股利

适用 不适用

(2). 重要的账龄超过 1 年的应收股利

适用 不适用

(3). 按坏账计提方法分类披露

适用 不适用

按单项计提坏账准备：
适用 不适用

按单项计提坏账准备的说明：
适用 不适用

按组合计提坏账准备：
适用 不适用

(4). 按预期信用损失一般模型计提坏账准备

□适用 √不适用

各阶段划分依据和坏账准备计提比例
不适用

对本期发生损失准备变动的应收股利账面余额显著变动的情况说明：

□适用 √不适用

(5). 坏账准备的情况

□适用 √不适用

其中本期坏账准备收回或转回金额重要的：

□适用 √不适用

其他说明：

不适用。

(6). 本期实际核销的应收股利情况

□适用 √不适用

其中重要的应收股利核销情况

□适用 √不适用

核销说明：

□适用 √不适用

其他说明：

□适用 √不适用

其他应收款**(1). 按账龄披露**

√适用 □不适用

单位：元 币种：人民币

账龄	期末账面余额	期初账面余额
1年以内（含1年）	5,430,754.35	735,032.41
一年以内	5,430,754.35	735,032.41
1至2年	733,231.19	2,564,820.02
2至3年	1,932,857.85	362,037.83
3年以上		
3至4年	160,000.00	93,000.00
4至5年	92,740.00	52,000.00
5年以上	383,800.00	331,800.00
合计	8,733,383.39	4,138,690.26

(2). 按款项性质分类情况

√适用 □不适用

单位：元币种：人民币

款项性质	期末账面余额	期初账面余额
保证金及押金	1,083,982.00	1,438,982.00
往来款项	7,579,401.39	2,629,708.26
备用金	70,000.00	70,000.00
合计	8,733,383.39	4,138,690.26

(3). 坏账准备计提情况

√适用 □不适用

单位：元币种：人民币

坏账准备	第一阶段	第二阶段	第三阶段	合计
	未来12个月预期信用损失	整个存续期预期信用损失(未发生信用减值)	整个存续期预期信用损失(已发生信用减值)	
2025年1月1日余额	453,741.19		331,800.00	785,541.19
2025年1月1日余额在本期				
--转入第二阶段				
--转入第三阶段				
--转回第二阶段				
--转回第一阶段				
本期计提	431,883.22	-	52,000.00	483,883.22
本期转回				
本期转销				
本期核销				
其他变动				
2025年12月31日余额	885,624.41		383,800.00	1,269,424.41

各阶段划分依据和坏账准备计提比例

本公司其他应收款预期信用损失的确定方法及会计处理方法参见本章节“五、重要会计政策及会计估计”之“11.金融工具”。

对本期发生损失准备变动的其他应收款账面余额显著变动的情况说明：

□适用 √不适用

本期坏账准备计提金额以及评估金融工具的信用风险是否显著增加的采用依据：

□适用 √不适用

(4). 坏账准备的情况

√适用 □不适用

单位：元币种：人民币

类别	期初余额	本期变动金额				期末余额
		计提	收回或转回	转销或核销	其他变动	
坏账准备	785,541.19	483,883.22				1,269,424.41
合计	785,541.19	483,883.22				1,269,424.41

其中本期坏账准备转回或收回金额重要的：

□适用 √不适用

其他说明：

不适用。

(5). 本期实际核销的其他应收款情况

□适用 √不适用

其中重要的其他应收款核销情况：

□适用 √不适用

其他应收款核销说明：

□适用 √不适用

(6). 按欠款方归集的期末余额前五名的其他应收款情况

√适用 □不适用

单位：元币种：人民币

单位名称	期末余额	占其他应收款期末余额合计数的比例(%)	款项的性质	账龄	坏账准备期末余额
威海华宠生物科技有限责任公司	4,802,971.10	55.00	往来款	1年以内	240,148.56
威海百合功能食品技术研究院有限公司	2,664,051.54	30.50	往来款	3年以内	432,783.25
北京世纪中康医药科技有限公司	200,000.00	2.29	押金	5年以上	200,000.00
威海软银信息技术有限公司	100,000.00	1.15	押金	1-2年/3-4年	50,000.00
成都快购科技有限公司	100,000.00	1.15	押金	3-4年	30,000.00
合计	7,867,022.64	90.09	/	/	952,931.81

(7). 因资金集中管理而列报于其他应收款

□适用 √不适用

其他说明：

□适用 √不适用

3、长期股权投资

√适用 □不适用

单位：元币种：人民币

项目	期末余额			期初余额		
	账面余额	减值准备	账面价值	账面余额	减值准备	账面价值
对子公司投资	87,159,471.80	-	87,159,471.80	15,684,471.80	-	15,684,471.80
对联营、合营企业投资						
合计	87,159,471.80	-	87,159,471.80	15,684,471.80	-	15,684,471.80

(1). 对子公司投资

√适用 □不适用

单位：元币种：人民币

被投资单位	期初余额（账面价值）	减值准备期初余额	本期增减变动				期末余额（账面价值）	减值准备期末余额
			追加投资	减少投资	计提减值准备	其他		
威海百合功能食品技术研究院有限公司	5,057,942.74	-					5,057,942.74	-
威海华宠生物科技有限责任公司	10,626,529.06	-					10,626,529.06	-
百合国际投资有限公司	-	-	71,475,000.00				71,475,000.00	-
合计	15,684,471.80		71,475,000.00				87,159,471.80	-

(2). 对联营、合营企业投资

□适用 √不适用

(3). 长期股权投资的减值测试情况

□适用 √不适用

其他说明：
不适用。

4、营业收入和营业成本

(1). 营业收入和营业成本情况

√适用 □不适用

单位：元币种：人民币

项目	本期发生额		上期发生额	
	收入	成本	收入	成本
主营业务	822,417,810.85	536,206,407.17	795,581,259.94	507,463,707.02
其他业务	6,691,132.75	2,419,678.74	5,983,820.03	1,724,850.06
合计	829,108,943.60	538,626,085.91	801,565,079.97	509,188,557.08

(2). 营业收入、营业成本的分解信息

√适用 □不适用

单位：元币种：人民币

合同分类	合计	
	营业收入	营业成本
商品类型		
软胶囊	284,224,210.84	173,017,504.60
功能饮品	243,471,070.39	164,004,450.43
片剂	82,214,834.18	51,893,662.37
粉剂	124,103,644.04	91,994,705.89
硬胶囊	41,953,448.68	21,765,933.24
软糖	45,623,882.59	33,071,007.37
组合及其他	826,720.13	459,143.27
按经营地区分类		
境内	738,451,780.54	484,356,301.81
境外	83,966,030.31	51,850,105.36
按销售模式分类		

合同生产	733,804,506.24	484,919,378.21
自主品牌	88,613,304.61	51,287,028.96
合计	822,417,810.85	536,206,407.17

其他说明：

适用 不适用

(3). 履约义务的说明

适用 不适用

本公司销售商品的业务通常仅包括转让商品的履约义务，在商品已经发出并收到客户的签收确认单或取得报关单时，本公司确认收入实现。

(4). 分摊至剩余履约义务的说明

适用 不适用

(5). 重大合同变更或重大交易价格调整

适用 不适用

其他说明：

不适用。

5、投资收益

适用 不适用

单位：元币种：人民币

项目	本期发生额	上期发生额
理财收益	1,041,773.57	1,261,986.30
合计	1,041,773.57	1,261,986.30

6、其他

适用 不适用

二十、 补充资料

1、 当期非经常性损益明细表

适用 不适用

单位：元币种：人民币

项目	金额	说明
非流动性资产处置损益，包括已计提资产减值准备的冲销部分	-12,557.56	
计入当期损益的政府补助，但与公司正常经营业务密切相关、符合国家政策规定、按照确定的标准享有、对公司损益产生持续影响的政府补助除外	4,410,308.48	

除同公司正常经营业务相关的有效套期保值业务外，非金融企业持有金融资产和金融负债产生的公允价值变动损益以及处置金融资产和金融负债产生的损益		
计入当期损益的对非金融企业收取的资金占用费		
委托他人投资或管理资产的损益	1,045,984.02	
对外委托贷款取得的损益		
因不可抗力因素，如遭受自然灾害而产生的各项财产损失		
单独进行减值测试的应收款项减值准备转回		
企业取得子公司、联营企业及合营企业的投资成本小于取得投资时应享有被投资单位可辨认净资产公允价值产生的收益		
同一控制下企业合并产生的子公司期初至合并日的当期净损益		
非货币性资产交换损益		
债务重组损益		
企业因相关经营活动不再持续而发生的一次性费用，如安置职工的支出等		
因税收、会计等法律、法规的调整对当期损益产生的一次性影响		
因取消、修改股权激励计划一次性确认的股份支付费用		
对于现金结算的股份支付，在可行权日之后，应付职工薪酬的公允价值变动产生的损益		
采用公允价值模式进行后续计量的投资性房地产公允价值变动产生的损益		
交易价格显失公允的交易产生的收益		
与公司正常经营业务无关的或有事项产生的损益		
受托经营取得的托管费收入		
除上述各项之外的其他营业外收入和支出	1,465,090.33	
其他符合非经常性损益定义的损益项目		
减：所得税影响额	1,037,189.51	
少数股东权益影响额（税后）	-2,523.87	
合计	5,874,159.63	

对公司将《公开发行证券的公司信息披露解释性公告第1号——非经常性损益》未列举的项目认定为非经常性损益项目且金额重大的，以及将《公开发行证券的公司信息披露解释性公告第1号——非经常性损益》中列举的非经常性损益项目界定为经常性损益的项目，应说明原因。

适用 不适用

其他说明：

适用 不适用

2、净资产收益率及每股收益

适用 不适用

报告期利润	加权平均净资产收益率（%）	每股收益	
		基本每股收益	稀释每股收益

归属于公司普通股股东的净利润	7.72	2.05	2.05
扣除非经常性损益后归属于公司普通股股东的净利润	7.37	1.96	1.96

3、 境内外会计准则下会计数据差异

适用 不适用

4、 其他

适用 不适用

董事长：刘新力

董事会批准报送日期：2026年4月15日

修订信息

适用 不适用