

公司代码：605058

公司简称：澳弘电子

常州澳弘电子股份有限公司
2025 年年度报告

Aoh

重要提示

一、本公司董事会及董事、高级管理人员保证年度报告内容的真实性、准确性、完整性，不存在虚假记载、误导性陈述或重大遗漏，并承担个别和连带的法律责任。

二、公司全体董事出席董事会会议。

三、容诚会计师事务所（特殊普通合伙）为本公司出具了标准无保留意见的审计报告。

四、公司负责人陈定红、主管会计工作负责人唐雪松及会计机构负责人（会计主管人员）陈惜冰声明：保证年度报告中财务报告的真实、准确、完整。

五、董事会决议通过的本报告期利润分配预案或公积金转增股本预案

经董事会决议，公司拟以2025年度权益分派方案实施股权登记日的公司总股本为基数分配利润。公司拟向全体股东每10股派发现金股利5.00元（含税），截至2025年12月31日，公司总股本142,923,950股，以此计算共计派发现金总额71,461,975.00元（含税），2025年度不进行资本公积转增股本，不送红股，剩余未分配利润全部结转以后年度分配。

如在本报告披露之日起至实施权益分派股权登记日期间，因可转债转股/回购股份/股权激励授予股份回购注销/重大资产重组股份回购注销等致使公司总股本发生变动的，公司拟维持分配总额不变，相应调整每股分配比例。如后续总股本发生变化，公司将另行公告具体调整情况。

本年度利润分配预案尚需提交2025年年度股东会审议通过后实施。

截至报告期末，母公司存在未弥补亏损的相关情况及其对公司分红等事项的影响

适用 不适用

六、前瞻性陈述的风险声明

适用 不适用

本报告中所涉及的经营计划、发展战略等前瞻性描述不构成公司对投资者的实质承诺，敬请投资者注意投资风险。

七、是否存在被控股股东及其他关联方非经营性占用资金情况

否

八、是否存在违反规定决策程序对外提供担保的情况

否

九、 是否存在半数以上董事无法保证公司所披露年度报告的真实性、准确性和完整性

否

十、 重大风险提示

报告期内，不存在对公司生产经营产生实质性影响的特别重大风险，公司可能存在的风险已在本报告“第三节管理层讨论与分析”之“六、公司关于公司未来发展的讨论与分析”之“（四）可能面对的风险”中详细描述，敬请投资者查阅。

十一、 其他

适用 不适用

目录

第一节	释义.....	5
第二节	公司简介和主要财务指标.....	5
第三节	管理层讨论与分析.....	10
第四节	公司治理、环境和社会.....	36
第五节	重要事项.....	54
第六节	股份变动及股东情况.....	75
第七节	债券相关情况.....	81
第八节	财务报告.....	82

备查文件目录	载有法定代表人、主管会计工作负责人、会计机构负责人（会计主管人员）签字并盖章的财务报表
	载有会计师事务所盖章、注册会计师签名并盖章的审计报告原件
	报告期内在中国证监会指定网站上披露过的所有公司文件的正本及公告的原稿

第一节 释义

一、 释义

在本报告书中，除非文义另有所指，下列词语具有如下含义：

常用词语释义		
发行人、本公司、公司、企业、澳弘电子	指	常州澳弘电子股份有限公司
海弘电子	指	常州海弘电子有限公司，系公司全资子公司
香港昇耀	指	ELITEPROSPECTTRADINGLIMITED，昇耀国际贸易有限公司，系公司全资子公司
新加坡昇耀	指	ELITEPROSPECTSINGAPOREPTE.LTD.，新加坡昇耀（私人）有限公司，系海弘电子全资子公司
澳弘电子（泰国）	指	AOHONGELECTRONICS(THAILAND)CO.,LTD.，澳弘电子（泰国）有限公司，系新加坡昇耀子公司
途朗投资	指	常州途朗投资合伙企业（有限合伙），系公司股东，由陈定红及其配偶耿丽娅 100%持股
途阳投资	指	常州途阳投资合伙企业（有限合伙），系公司股东，由陈定红及公司员工 100%持股
常州斐君	指	常州斐君股权投资合伙企业（有限合伙）
宁波斐君	指	宁波斐君元浩股权投资合伙企业（有限合伙）
睿泰捌号	指	常州睿泰捌号创业投资中心（有限合伙）
嘉和达	指	常州嘉和达创业投资中心（有限合伙）
中鼎天盛	指	常州中鼎天盛创业投资合伙企业（有限合伙）
中国证监会、证监会	指	中国证券监督管理委员会
印制电路板、PCB	指	PrintedCircuitBoard，又称印制线路板、印刷电路板、印刷线路板，是指在绝缘基材上按预定设计形成点间连接及印制元件的印制板
报告期、报告期内	指	2025年1月1日至2025年12月31日
董事会	指	常州澳弘电子股份有限公司董事会
监事会	指	常州澳弘电子股份有限公司监事会
股东大会、股东会	指	常州澳弘电子股份有限公司股东（大）会
元、万元	指	人民币元、人民币万元
CPCA	指	（ChinaPrintedCircuitAssociation，CPCA）中国电子电路行业协会
《公司法》	指	《中华人民共和国公司法》
《证券法》	指	《中华人民共和国证券法》
《公司章程》	指	《常州澳弘电子股份有限公司章程》

第二节 公司简介和主要财务指标

一、 公司信息

公司的中文名称	常州澳弘电子股份有限公司
公司的中文简称	澳弘电子
公司的外文名称	Changzhou Aohong Electronics CO.,LTD.
公司的外文名称缩写	AohongElectronics
公司的法定代表人	陈定红

二、联系人和联系方式

	董事会秘书	证券事务代表
姓名	耿丽娅	罗源凯
联系地址	江苏省常州市新北区新科路15号	江苏省常州市新北区新科路15号
电话	0519-85486158	0519-85486158
传真	0519-85486158	0519-85486158
电子信箱	aohdz@czaohong.com	aohdz@czaohong.com

三、基本情况简介

公司注册地址	江苏省常州市新北区新科路15号
公司注册地址的历史变更情况	报告期内公司注册地址未发生变更
公司办公地址	江苏省常州市新北区新科路15号
公司办公地址的邮政编码	213031
公司网址	www.czaohong.com
电子信箱	aohdz@czaohong.com

四、信息披露及备置地点

公司披露年度报告的媒体名称及网址	中国证券报、上海证券报、证券时报
公司披露年度报告的证券交易所网址	www.sse.com.cn
公司年度报告备置地点	公司证券部办公室

五、公司股票简况

公司股票简况				
股票种类	股票上市交易所	股票简称	股票代码	变更前股票简称
A股	上海证券交易所	澳弘电子	605058	不适用

六、其他相关资料

公司聘请的会计师事务所（境内）	名称	容诚会计师事务所（特殊普通合伙）
	办公地址	北京市西城区阜成门外大街22号1幢10层1001-1至1001-26
	签字会计师姓名	陈泽丰、江先敏、陈志浩
报告期内履行持续督导职责的保荐机构	名称	国金证券股份有限公司
	办公地址	上海市浦东新区芳甸路1088号紫竹国际大厦23楼
	签字的保荐代表人姓名	郭煜焘、宋滨
	持续督导的期间（2020年首次公开发行股票）	2020年10月21日-2022年12月31日，由于公司仍有部分募集资金需用于支付合同尾款，报告期内保荐机构继续履行持续督导责任
	持续督导的期间（2025年公开发行可转换公司债券）	2026年1月16日-2027年12月31日
报告期内履行持续督导职责的	名称	无

财务顾问	办公地址	不适用
	签字的财务顾问 主办人姓名	不适用
	持续督导的期间	不适用

七、近三年主要会计数据和财务指标

(一) 主要会计数据

单位：元 币种：人民币

主要会计数据	2025年	2024年	本期比上年同期增减(%)	2023年
营业收入	1,348,017,173.99	1,293,004,000.87	4.25	1,082,448,590.25
利润总额	167,600,173.60	155,639,436.67	7.68	147,050,514.27
归属于上市公司股东的净利润	152,445,949.05	141,498,579.04	7.74	132,924,571.94
归属于上市公司股东的扣除非经常性损益的净利润	138,637,892.39	123,484,029.39	12.27	114,439,758.39
经营活动产生的现金流量净额	414,817,803.27	273,299,638.91	51.78	186,814,325.84
	2025年末	2024年末	本期期末比上年同期末增减(%)	2023年末
归属于上市公司股东的净资产	1,815,972,444.41	1,720,038,616.51	5.58	1,619,300,574.47
总资产	3,668,059,731.68	2,612,591,069.24	40.40	2,282,675,677.12

(二) 主要财务指标

主要财务指标	2025年	2024年	本期比上年同期增减(%)	2023年
基本每股收益(元/股)	1.07	0.99	8.08	0.93
稀释每股收益(元/股)	0.96	0.99	-3.03	0.93
扣除非经常性损益后的基本每股收益(元/股)	0.97	0.86	12.79	0.80
加权平均净资产收益率(%)	8.68	8.47	增加0.21个百分点	8.45
扣除非经常性损益后的加权平均净资产收益率(%)	7.89	7.40	增加0.49个百分点	7.27

报告期末公司前三年主要会计数据和财务指标的说明

适用 不适用

八、境内外会计准则下会计数据差异

(一) 同时按照国际会计准则与按中国会计准则披露的财务报告中净利润和归属于上市公司股东的净资产差异情况

适用 不适用

(二) 同时按照境外会计准则与按中国会计准则披露的财务报告中净利润和归属于上市公司股东的净资产差异情况

适用 不适用

(三) 境内外会计准则差异的说明：

适用 不适用

九、2025年分季度主要财务数据

单位：元 币种：人民币

	第一季度 (1-3 月份)	第二季度 (4-6 月份)	第三季度 (7-9 月份)	第四季度 (10-12 月份)
营业收入	338,048,302.63	335,690,119.13	332,017,487.28	342,261,264.95
归属于上市公司股东的净利润	36,618,662.83	44,128,081.14	26,165,457.80	45,533,747.28
归属于上市公司股东的扣除非经常性损益后的净利润	35,119,803.71	43,376,106.75	22,870,027.07	37,271,954.86
经营活动产生的现金流量净额	52,632,384.89	121,295,945.45	74,692,663.78	166,196,809.15

季度数据与已披露定期报告数据差异说明

适用 不适用

十、非经常性损益项目和金额

适用 不适用

单位：元 币种：人民币

非经常性损益项目	2025 年金额	附注（如适用）	2024 年金额	2023 年金额
非流动性资产处置损益，包括已计提资产减值准备的冲销部分	-769,742.44		-263,646.75	-89,315.24
计入当期损益的政府补助，但与公司正常经营业务密切相关、符合国家政策规定、按照确定的标准享有、对公司损益产生持续影响的政府补助除外	1,062,447.83		2,415,661.17	7,092,378.68
除同公司正常经营业务相关的有效	16,236,203.56		18,928,747.20	14,475,588.5

套期保值业务外，非金融企业持有金融资产和金融负债产生的公允价值变动损益以及处置金融资产和金融负债产生的损益				6
计入当期损益的对非金融企业收取的资金占用费				
委托他人投资或管理资产的损益				
对外委托贷款取得的损益				
因不可抗力因素，如遭受自然灾害而产生的各项资产损失				
单独进行减值测试的应收款项减值准备转回				
企业取得子公司、联营企业及合营企业的投资成本小于取得投资时应享有被投资单位可辨认净资产公允价值产生的收益				
同一控制下企业合并产生的子公司期初至合并日的当期净损益				
非货币性资产交换损益				
债务重组损益				
企业因相关经营活动不再持续而发生的一次性费用，如安置职工的支出等				
因税收、会计等法律、法规的调整对当期损益产生的一次性影响				
因取消、修改股权激励计划一次性确认的股份支付费用				
对于现金结算的股份支付，在可行权日之后，应付职工薪酬的公允价值变动产生的损益				
采用公允价值模式进行后续计量的投资性房地产公允价值变动产生的损益				
交易价格显失公允的交易产生的收益				
与公司正常经营业务无关的或有事项产生的损益				
受托经营取得的托管费收入				
除上述各项之外的其他营业外收入和支出	-284,020.68		112,826.20	268,187.47
其他符合非经常性损益定义的损益项目				
减：所得税影响额	2,436,831.61		3,179,038.17	3,262,025.92
少数股东权益影响额（税后）				
合计	13,808,056.66		18,014,549.65	18,484,813.55

对公司将《公开发行证券的公司信息披露解释性公告第1号—非经常性损益》未列举的项目认定为非经常性损益项目且金额重大的，以及将《公开发行证券的公司信息披露解释性公告第1号—非经常性损益》中列举的非经常性损益项目界定为经常性损益的项目，应说明原因。

√适用 □不适用

单位：元 币种：人民币

项目	涉及金额	原因
与资产相关的政府补助	4,496,065.49	属于经常性损益
增值税加计抵减	5,377,254.31	属于经常性损益
自主就业退役士兵和重点群体创业就业减征税费	140,750.00	属于经常性损益
个税手续费返还	166,094.17	属于经常性损益
合计	10,180,163.97	

十一、存在股权激励、员工持股计划的公司可选择披露扣除股份支付影响后的净利润

□适用 √不适用

十二、采用公允价值计量的项目

√适用 □不适用

单位：元 币种：人民币

项目名称	期初余额	期末余额	当期变动	对当期利润的影响金额
交易性金融资产	316,692,166.68	840,706,213.92	524,014,047.24	2,306,213.92
应收款项融资	45,690,499.33	79,056,109.62	33,365,610.29	-
交易性金融负债	-	1,035,658.51	1,035,658.51	-1,035,658.51
其他流动资产	-	71,038,138.23	71,038,138.23	38,138.23
合计	362,382,666.01	991,836,120.28	629,453,454.27	1,308,693.64

注:此处其他流动资产仅包含银行理财产品,不含增值税留抵税额及预缴税金。

十三、其他


□适用 √不适用




第三节 管理层讨论与分析

一、报告期内公司从事的业务情况

(一) 公司主要业务、产品及用途

公司业务以印制电路板（PrintedCircuitBoard，简称“PCB”）的研发、生产和销售为主，产品包括单/双面板、多层板、HDI板等。公司产品的具体情况如下：

产品类型	产品图片	产品特点	产品应用领域
单面板		绝缘基板上仅一面具有导电图形的PCB，最基本的印制电路板。	主要用于智能家居、电源等领域。

双面板		绝缘基板的两面都有导电图形，由于两面都有导电图形，一般采用金属化孔使两面的导电图形连接起来。	主要用于智能家居、电源、工控、汽车电子、网络通讯等领域。
多层板		有四层或四层以上导电图形的印制电路板，多层板的内层是由导电图形与绝缘粘结片叠合压制而成，外层为铜箔，经压制成为一个整体。	主要用于智能家居、电源、工控、汽车电子、网络通讯等领域。
HDI 板		具备线路精细、微孔密集、采用盲埋孔工艺等特点，能有效提升布线密度与集成度，实现产品轻薄短小化，同时具备更好的电气性能、散热性能与信号传输稳定性，可满足高速、高频、高精度的电路设计需求。	主要应用于汽车电子、服务器电源、高速信号连接器及工控等领域。

公司产品应用广泛，主要包括智能家居、汽车电子、新能源/电源、消费办公、工控/医疗/EMS、通讯安防等领域。公司拥有丰富的产品体系，能够一站式满足各种客户小批量、多品种的产品需求。公司产品主要应用领域如下：

1、智能家居：公司终端产品覆盖各类大小家电，包括电视机、洗衣机、电冰箱、空调、热水器、微波炉、厨房电器、清洁电器、智能家居等。

2、汽车电子领域：公司产品已广泛应用于电池管理系统、毫米波雷达、变速箱系统、刹车控制、方向盘、水泵、冷却系统、车灯、后视镜、座椅、散热器、车内感知系统等产品中。

3、新能源/电源领域：公司产品已广泛应用于不间断电源 UPS、AI 算力中心/数据中心电源控制系统、光伏逆变器、各类适配器、车载电源、电站储能、充电桩、照明等产品中。

4、消费办公领域：公司产品已应用于打印机、复印机、POS 机、显示器、游戏机、电动工具中。

5、通讯/安防/其他领域：公司产品已应用于光模块、网通信号模块、机顶盒、路由器、低轨卫星互联网、网络摄像机等产品中。

6、工控/医疗/EMS 领域：公司产品已应用于工业控制、精密电机、精密仪器、医疗设备、航空液压、各类 EMS 产品中。

（二）公司主要经营模式

1、采购模式

公司在采购模式上选择“以产定购”和“库存采购”相结合的模式，以平滑原材料价格波动带来的不利影响。采购原材料主要包括覆铜板、铜箔、铜球、油墨和锡球等。PCB 制造行业具有

较强的客户定制化特点，而且 PCB 产品种类繁多，不同的客户对于 PCB 产品的尺寸、基材、厚度等都有差异化需求，且原材料参数要求多样，因此原材料的采购需要根据公司的实际订单情况进行。同时，PCB 产品的下游客户对于产品交付期有比较严格的要求，为了保证产品按时生产和交付，公司根据库存情况及大宗商品的市场行情对主要原材料进行一定期限的备货采购。

2、生产模式

公司主要产品均为定制化产品，根据客户下达的订单及排产计划采用“接单生产”的模式进行排产。公司主要采用自主生产结合少量委外加工的生产方式，澳弘电子和海弘电子是公司目前的主要生产基地，其中澳弘电子主要定位于生产双面板、多层板及 HDI 板，海弘电子主要生产单面板，另外专门配有单面湿膜生产线及厚铜板生产线，可生产包括厚铜板、金属基电路板、灯条板等在内的各类印制电路板。基于公司的质量方针和质量目标，公司以 ISO9001、ISO14001、ISO45001、IATF16949、AS9100D 等管理体系为指导，制定了详细的生产质量控制制度，从而保障质量控制体系有效运行。

3、销售模式

公司主要采取以直销为主的销售模式。公司在经过客户审核后进入客户合格供应商名录，并签订供货框架协议。大部分客户定期在合格供应商中采取招标或议价的方式确定产品销售价格，根据合格供应商的多维度综合评价分配供货比例。公司产品的销售数量、价格、交货期、结算方式、送货方式等细节均按照与客户签订的框架合同、订单或客户物料需求预测履行。

报告期内公司新增重要非主营业务的说明

适用 不适用

二、报告期内公司所处行业情况

（一）所处行业基本情况

1、行业基本情况、发展阶段

根据《国民经济行业分类与代码》（GB T4754-2017）分类标准，公司所属行业为“C398 电子元件及专用材料制造”下的“C3982 电子电路制造”；根据国家发改委发布的《战略性新兴产业重点产品和服务指导目录（2016）》和国家统计局发布的《战略性新兴产业分类（2018）》，公司属于“新一代信息技术产业”项下的“新型电子元器件及设备制造”行业。印制电路板是组装电子零件用的基板，是电子产品的关键互连件，也是电子元器件电气连接的载体，绝大多数电子设备及产品均需配备，被称为“电子产品之母”。PCB 行业下游应用广泛，应用领域几乎涉及所有的电子产品，主要涵盖汽车电子、新能源、通讯电子、消费电子、计算机、工业控制、医疗器械、国防及航空航天等行业。PCB 行业的发展与下游电子信息产业的发展密切相关，随着新能

源、新能源汽车、新基建、大数据、人工智能、高端制造等新兴领域的发力，PCB行业将持续受益并带来新增量，长期来看，PCB产业将保持稳定发展的态势。

2、行业特点

PCB制造属于技术密集型行业，制造工艺复杂，具有生产流程长、工序多、定制化程度高等特点，同时环保法规对印制电路板行业面临的环保问题提出了规范性要求，因此PCB行业具有较高的技术壁垒、管理能力壁垒及环保壁垒。

PCB产品应用领域广泛，尤其随着近年来下游行业更趋多元化，PCB行业的周期性不受单一细分领域的影响，主要随宏观经济的波动以及电子信息产业的整体发展状况而变化。

3、公司的行业地位

澳弘电子成立于2005年，经过近20年的深耕与发展，已成为中国印制电路板行业的领先企业。通过与国内外知名企业的稳定合作，公司树立了良好的品牌形象，形成了较高的市场知名度及认可度，在国内外市场均具有较强的竞争力。公司为CPCA资深副理事长单位，连续多年入选CPCA发布的中国PCB百强企业，CPCA标准委员会成员之一，并被CPCA评为优秀民族品牌企业。根据中国印制电路协会（CPCA）公布的《第二十四届（2024年）中国电子电路行业排行榜》，公司排名第27位。

（二）新公布的法律、行政法规、部门规章、行业政策对所处行业的重大影响

电子电路产业作为国民经济和社会发展的基础和前沿支撑产业，是战略性新兴产业、数字经济的核心组成，在各个电子信息终端产业中发挥重要作用。

2025年1月，国家发展改革委和财政部联合发布了《2025年加力扩围实施大规模设备更新和消费品以旧换新政策的通知》，旨在通过推动设备更新和消费品的更新换代等多方面的支持措施，推动经济的转型升级和消费的增长。2025年8月工业和信息化部、市场监督管理总局联合印发《电子信息制造业2025—2026年稳增长行动方案》，核心目标是2025—2026年规上电子设备制造业增加值平均增速约7%，加上锂电池、光伏及元器件制造等相关领域后全行业年均营收增速超5%，巩固营收与出口的工业大类首位地位。方案以“高端化、智能化、绿色化、产业链协同”为主线，PCB作为基础元器件，被纳入“强链补链”与“转型升级”核心环节。2025年11月工业和信息化部正式发布《印制电路板行业规范条件》（2025年本）及《印制电路板行业规范公告管理办法》（2025年本）两份征求意见稿，政策直指行业“规模大但技术弱”的痛点，通过多项硬性要求加速淘汰落后产能、集中资源发展高端产品，为电子产业核心环节高质量发展定了方向。

三、经营情况讨论与分析

2025年，全球电子产业加速向高端化、智能化、低碳化转型，PCB行业仍面临全球供应链重构、低端产能过剩与高端技术壁垒并存的双重挑战。公司紧扣市场趋势，坚持以市场为导向、以技术为核心、以绿色为根本，在AI算力爆发、汽车电子升级的产业浪潮中抢抓机遇，经营质效稳步提升，实现高质量可持续发展。2025年具体经营情况如下：

一、深耕主营业务，营收利润稳步增长

报告期内，在PCB行业需求分化、价格战加剧的背景下，公司持续优化客户结构、升级产品内涵，实现营业收入1,348,017,173.99元，较上年同期增长4.25%，归母净利润152,445,949.05元，较上年同期增长7.74%，扣非净利润138,637,892.39元，较上年同期增长12.27%。公司不断开发新产品，聚焦新兴应用领域，如：汽车电子、智能辅助驾驶及激光雷达、工业控制、新能源、AI服务器电源、高频高速信号传输等产品，推动公司产品结构向高端化、智能化方向升级，为业绩稳健增长提供强劲动力。

二、紧跟市场趋势，加快产品结构优化

公司坚持以市场需求为导向，将资源集中投向汽车电子、智能辅助驾驶及激光雷达、工业控制、新能源、AI服务器电源、高频高速信号传输等高景气赛道，产品结构持续优化。报告期内公司聚焦高端需求，大力发展高频高速板、高多层板、厚铜电源板、HDI板等，高端产品收入占比持续提升，带动整体盈利能力改善；同时抢抓AI算力发展机遇，布局AI服务器电源PCB与高速互连产品，并拓展具身智能等领域；在汽车电子方面，围绕新能源高压平台、激光雷达、智能座舱等开发专用产品，进一步强化市场竞争力。

三、推进全球布局，提升全球竞争力

PCB行业目前面临全球供应链重构、贸易摩擦、区域化生产加速的外部压力，下游AI算力、汽车电子等领域客户加速海外建厂。2025年公司系统性推进全球制造与供应链的战略布局。报告期内，泰国生产基地基建工程已基本完工，目前设备已陆续进场安装调试，同时完成泰国子公司团队组建、本地供应链对接、客户预沟通，同步推进中泰产能协同流程、质量体系统一、信息化系统对接。依托泰国生产基地，公司将从“单一国内生产、全球交付”转向“中泰双基地+全球服务网络”，实现供应链风险分散、交付效率提升与全球竞争力增强。

四、强化技术创新，构筑长期核心竞争力

面对行业激烈的竞争环境，公司以技术创新破解高端瓶颈，加大研发投入与工艺攻关，强化高端制程能力，重点突破高多层、高精度、高频高速等关键制程，满足高端领域严苛要求。报告期内公司新增7项实用新型专利、7项发明专利、4项软件著作权，自主创新能力不断增强。同时加快产能升级与数字化改造，报告期内投资约1.35亿元实施HDI技改项目，目前该项目已进入量

产阶段。深化客户协同开发，形成“技术+产品+服务”一体化方案，提升客户粘性与订单份额。报告期内公司荣获“江苏省先进级智能工厂”。

五、坚持绿色发展，激活可持续发展动能

公司响应“双碳”与行业低碳要求，将绿色理念贯穿研发、生产、运营全流程，构建环境友好型制造体系。推进清洁生产，优化高耗能设备的节能改造与效率提升，推广节水、节电、减排技术，单位产值能耗持续下降。强化环保管理，严格执行环境体系，规范危废处理、废气废水治理，合规运营水平提升。发展绿色产品，助力下游设备节能降耗，契合低碳化转型趋势。积极建设智能绿色工厂，以数字化、精益化管理降低资源消耗，实现“高效、低耗、环保”协同，增强长期发展韧性。

四、报告期内核心竞争力分析

适用 不适用

（一）客户资源优势——多元赛道深度渗透，国内外市场齐头并进

公司依托强大的产品和技术创新能力、精益的生产管理水平、可靠的产品质量以及完善的市场服务网络，与各领域国内外多家大型知名企业建立长期稳定的合作关系。在深度挖掘传统市场潜力的同时，不断拓展新的赛道。公司在不断巩固传统优势应用领域竞争力的基础上，正快速切入到新能源汽车、智能辅助驾驶及激光雷达、AI服务器电源、卫星互联网、工业控制、医疗设备等新的应用场景，客户结构不断完善，覆盖领域不断增加。

同时，公司着力开拓海外高端市场，规避国内激烈的同质化竞争，保持公司健康的业绩成长和良好的盈利水平。目前公司的海外客户遍布20多个国家和地区，公司50%以上的业务来自于海外国际化高端客户。公司与客户协同开发产品，不断满足客户定制化需求，实现与客户共同发展，进一步加强了与客户的粘性。

（二）生产管理优势——全流程精益管理，数字化驱动效率跃升

公司构建了全流程精益管理体系，持续创新优化，让制造更精益、作业更简单、运营更高效、成本更优化，全面提升了生产效率和产品质量。全流程精益管理的实施与新工业技术的结合使公司更好的应对了激烈的市场竞争，持续保持竞争力。

公司持续广泛地推动数字化工业技术的应用，定制化开发了生产管理、无人仓储、AGV自动物流、线边仓管理、设备稼动率采集分析、数字化设备点检等管理系统，强化采购、研发、制造、品控、仓储、售后等各个环节的管控，对各类信息系统集成优化，减少了全流程对人员数量和个人技能的依赖。

（三）产品结构优势——构建产品矩阵，提供“一站式”产品与服务

当前 PCB 产品下游应用领域众多，应用场景越来越丰富，PCB 市场规模保持扩大趋势。客户更青睐于能够提供多元化产品组合的 PCB 供应商，从而满足客户“一站式采购”的需求。公司积极丰富产品结构，打造了覆盖多元化应用场景的差异化产品矩阵。从传统的单/双面板、多层板、金属基板扩展出更多符合客户新需求的埋铜块板、铝基盲孔板、HDI 板、塞铜浆板、MINILED 板、热电分离铜基板、多层陶瓷板等。随着新产品新工艺的不断开发，公司能更好的为客户提供全方位的产品和服务，基本实现刚性印制电路板的全覆盖，从而奠定产品竞争优势。

（四）服务配套优势——全球化网络快速响应，做好客户的“贴身管家”

公司坚持以客户为中心的服务理念，紧紧围绕客户构建完善的市场服务体系，设立 3 个研发和制造基地（泰国生产基地建设中），2 个海外公司（新加坡昇耀和香港昇耀），13 个国内销售服务处和 3 个国外销售处（韩国、美洲、欧洲），组成覆盖全球主要客户群的销售服务网络，为全球 23 个国家和地区的客户完备的服务。为更好地满足海外客户日益增长的订单需求，公司泰国基地正在加速建设过程中，加速公司业务的“全球化”进程。公司通过全球化的战略、国际化的思维、本地化的管理不断开拓海外市场。



（五）技术人才优势——重视专业人才储备，扩充技术工艺团队

人才储备是企业长远发展的核心战略之一。公司凭借在 PCB 制造领域二十年的积累，储备了一批优秀的管理人才和技术人才，在发展过程中不断扩充技术工艺团队，持续突破创新，研发新技术、新工艺、新产品，为未来的发展作好充分的技术准备。公司是江苏省高新技术企业、江苏省专精特新中小企业、江苏省智能示范工厂、工业互联网示范工程（标杆工厂类）、江苏省绿色工厂，拥有“江苏省企业技术中心”、“江苏省工程技术中心”和两个“江苏省示范智能车间”。报告期内，公司荣获“江苏省先进级智能工厂”、“国家级专精特新小巨人”。

五、报告期内主要经营情况

报告期内公司实现营业总收入 1,348,017,173.99 元,同比增长 4.25%;利润总额 167,600,173.60 元,同比增长 7.68%;归属于上市公司股东的净利润 152,445,949.05 元,同比增长 7.74%;归属于上市公司股东的扣除非经常性损益的净利润 138,637,892.39 元,同比增长 12.27%。同时,报告期末公司资产总额 3,668,059,731.68 元,比上年末上升 40.40%;归属于上市公司股东的净资产 1,815,972,444.41 元,比上年末增加 5.58%。

(一) 主营业务分析

1、 利润表及现金流量表相关科目变动分析表

单位:元 币种:人民币

科目	本期数	上年同期数	变动比例 (%)
营业收入	1,348,017,173.99	1,293,004,000.87	4.25
营业成本	1,035,119,204.14	1,008,633,239.51	2.63
销售费用	19,252,509.55	19,860,345.12	-3.06
管理费用	63,810,143.51	68,191,068.08	-6.42
财务费用	-9,019,223.93	-24,610,345.93	不适用
研发费用	68,057,305.34	65,555,870.25	3.82
经营活动产生的现金流量净额	414,817,803.27	273,299,638.91	51.78
投资活动产生的现金流量净额	-1,410,318,461.59	-50,626,208.47	不适用
筹资活动产生的现金流量净额	603,763,687.42	29,620,176.67	1,938.35
税金及附加	9,249,835.60	7,960,894.58	16.19
公允价值变动收益	1,308,693.64	692,166.68	89.07
信用减值损失	-364,037.73	-2,280,963.36	不适用

财务费用变动原因说明:主要系报告期汇兑损失增加所致。

经营活动产生的现金流量净额变动原因说明:主要系报告期销售回款现金流增加所致。

投资活动产生的现金流量净额变动原因说明:主要系报告期购买的银行理财产品金额及远期外汇合约项下的定期存款金额增加所致。

筹资活动产生的现金流量净额变动原因说明:主要系报告期发行可转换公司债券收到募集资金所致。

公允价值变动收益变动原因说明:主要系报告期计提的银行结构性存款利息金额增加所致。

信用减值损失变动原因说明:主要系报告期计提的应收账款坏账准备金额减少所致。

本期公司业务类型、利润构成或利润来源发生重大变动的详细说明

适用 不适用

2、 收入和成本分析

适用 不适用

报告期内实现营业总收入 1,348,017,173.99 元,同比增长 4.25%,其中主营业务收入 1,196,143,121.95 元,同比增长 0.41%;营业成本 1,035,119,204.14 元,同比上升 2.63%,其中主营业务成本 1,021,490,376.52 元,同比增长 3.12%。

(1). 主营业务分行业、分产品、分地区、分销售模式情况

单位：元 币种：人民币

主营业务分行业情况						
分行业	营业收入	营业成本	毛利率(%)	营业收入比上年增减(%)	营业成本比上年增减(%)	毛利率比上年增减(%)
印制电路板行业	1,196,143,121.95	1,021,490,376.52	14.60	0.41	3.12	减少 2.25 个百分点
主营业务分产品情况						
分产品	营业收入	营业成本	毛利率(%)	营业收入比上年增减(%)	营业成本比上年增减(%)	毛利率比上年增减(%)
单面板	422,226,582.73	335,082,283.57	20.64	2.76	4.12	减少 1.03 个百分点
双面多层板	773,916,539.22	686,408,092.95	11.31	-0.83	2.64	减少 3.00 个百分点
合计	1,196,143,121.95	1,021,490,376.52	14.60	0.41	3.12	减少 2.25 个百分点
主营业务分地区情况						
分地区	营业收入	营业成本	毛利率(%)	营业收入比上年增减(%)	营业成本比上年增减(%)	毛利率比上年增减(%)
内销	864,105,700.92	762,370,726.77	11.77	4.48	5.27	减少 0.67 个百分点
外销	332,037,421.03	259,119,649.75	21.96	-8.84	-2.73	减少 4.90 个百分点
合计	1,196,143,121.95	1,021,490,376.52	14.60	0.41	3.12	减少 2.25 个百分点
主营业务分销售模式情况						
销售模式	营业收入	营业成本	毛利率(%)	营业收入比上年增减(%)	营业成本比上年增减(%)	毛利率比上年增减(%)
直销	1,195,715,529.20	1,021,041,630.55	14.61	0.40	3.10	减少 2.24 个百分点
经销商	427,592.75	448,745.97	-4.95	37.78	44.32	减少 4.76 个百分点
合计	1,196,143,121.95	1,021,490,376.52	14.60	0.41	3.12	减少 2.25 个百分点

主营业务分行业、分产品、分地区、分销售模式情况的说明

报告期内，经销模式营业收入较上年同期增长 37.78%、营业成本较上年同期增长 44.32%，主要系销售量增加所致。

(2). 产销量情况分析表

√适用 □不适用

主要产品	单位	生产量	销售量	库存量	生产量比上年增减	销售量比上年增减	库存量比上年增减

					(%)	(%)	(%)
印制电路板	平方米	4,760,297.03	4,807,041.12	801,159.96	-2.74	3.70	-5.51

产销量情况说明
无

(3). 重大采购合同、重大销售合同的履行情况

适用 不适用

(4). 成本分析表

单位：元 币种：人民币

分行业情况							
分行业	成本构成项目	本期金额	本期占总成本比例(%)	上年同期金额	上年同期占总成本比例(%)	本期金额较上年同期变动比例(%)	情况说明
印制电路板行业	营业成本	1,021,490,376.52	98.68	990,604,015.00	98.21	3.12	
分产品情况							
分产品	成本构成项目	本期金额	本期占总成本比例(%)	上年同期金额	上年同期占总成本比例(%)	本期金额较上年同期变动比例(%)	情况说明
印制电路板	原材料	731,890,921.06	70.71	697,622,943.44	69.17	4.91	
印制电路板	人工费用	114,710,566.97	11.08	122,898,330.27	12.18	-6.66	
印制电路板	加工费用	26,147,897.88	2.53	19,725,162.73	1.96	32.56	
印制电路板	制造费用	132,604,853.71	12.81	134,482,451.94	13.33	-1.40	
印制电路板	运输费用	16,136,136.90	1.56	15,875,126.62	1.57	1.64	
	合计	1,021,490,376.52	98.68	990,604,015.00	98.21	3.12	

成本分析其他情况说明

本期加工费用较上年同期增长 32.56%，主要系本期委外加工增加所致。

(5). 报告期主要子公司股权变动导致合并范围变化

适用 不适用

(6). 公司报告期内业务、产品或服务发生重大变化或调整有关情况

适用 不适用

(7). 主要销售客户及主要供应商情况

属于同一控制人控制的客户或供应商视为同一客户或供应商合并列示，受同一国有资产管理机构

实际控制的除外。

下列客户及供应商信息按照同一控制口径合并计算列示的情况说明

无

A. 公司主要销售客户及主要供应商情况

适用 不适用

前五名客户销售额68,516.19万元，占年度销售总额50.83%；其中前五名客户销售额中关联方销售额0万元，占年度销售总额0。

前五名供应商采购额54,958.48万元，占年度采购总额69.02%；其中前五名供应商采购额中关联方采购额0万元，占年度采购总额0。

B. 报告期内向单个客户的销售比例超过总额的 50%、前 5 名客户中存在新增客户的或严重依赖于少数客户的情形

适用 不适用

报告期内向单个供应商的采购比例超过总额的 50%、前 5 名供应商中存在新增供应商的或严重依赖于少数供应商的情形

适用 不适用

C. 报告期内公司股票被实施退市风险警示或其他风险警示

前五名销售客户

适用 不适用

前五名供应商

适用 不适用

D. 报告期内公司存在贸易业务收入

适用 不适用

贸易业务占营业收入比例超过 10%前五名销售客户

适用 不适用

贸易业务收入占营业收入比例超过 10%前五名供应商

适用 不适用

其他说明：

无

3、 费用

适用 不适用

单位：元 币种：人民币

科目	本期数	上年同期数	变动比例（%）
销售费用	19,252,509.55	19,860,345.12	-3.06
管理费用	63,810,143.51	68,191,068.08	-6.42
研发费用	68,057,305.34	65,555,870.25	3.82
财务费用	-9,019,223.93	-24,610,345.93	不适用

财务费用变动原因说明：主要系报告期汇兑损失增加所致。

4、研发投入**(1). 研发投入情况表**

√适用 □不适用

单位：元 币种：人民币

本期费用化研发投入	68,057,305.34
本期资本化研发投入	-
研发投入合计	68,057,305.34
研发投入总额占营业收入比例（%）	5.05%
研发投入资本化的比重（%）	-

(2). 研发人员情况表

√适用 □不适用

公司研发人员的数量	186
研发人员数量占公司总人数的比例（%）	14.01%
研发人员学历结构	
学历结构类别	学历结构人数
博士研究生	0
硕士研究生	1
本科	44
专科	123
高中及以下	18
研发人员年龄结构	
年龄结构类别	年龄结构人数
30岁以下（不含30岁）	41
30-40岁（含30岁，不含40岁）	85
40-50岁（含40岁，不含50岁）	44
50-60岁（含50岁，不含60岁）	12
60岁及以上	4

(3). 情况说明

适用 不适用

(4). 研发人员构成发生重大变化的原因及对公司未来发展的影响

适用 不适用

5、 现金流

适用 不适用

科目	本期数	上年同期数	变动比例 (%)
经营活动产生的现金流量净额	414,817,803.27	273,299,638.91	51.78
投资活动产生的现金流量净额	-1,410,318,461.59	-50,626,208.47	不适用
筹资活动产生的现金流量净额	603,763,687.42	29,620,176.67	1,938.35

经营活动产生的现金流量净额变动原因说明：主要系报告期销售回款现金流增加所致。

投资活动产生的现金流量净额变动原因说明：主要系报告期购买银行理财产品金额及远期外汇合约项下的定期存款金额增加所致。

筹资活动产生的现金流量净额变动原因说明：主要系报告期发行可转换公司债券收到募集资金所致。

(二) 非主营业务导致利润重大变化的说明

适用 不适用

(三) 资产、负债情况分析

适用 不适用

1、 资产及负债状况

单位：元 币种：人民币

项目名称	本期期末数	本期期末数占总资产的比例 (%)	上期期末数	上期期末数占总资产的比例 (%)	本期期末金额较上期期末变动比例 (%)	情况说明
交易性金融资产	840,706,213.92	22.92	316,692,166.68	12.12	165.46	主要系报告期购买的银行结构性存款增加所致。
应收票据	128,588,416.72	3.51	72,092,272.94	2.76	78.37	主要系报告期采用票据方式结算的销售回款金额增加所致。

应收款项融资	79,056,109.62	2.16	45,690,499.33	1.75	73.03	主要系报告期根据准则规定归集至该科目的票据金额增加所致。
其他应收款	3,705,049.58	0.10	2,044,834.86	0.08	81.19	主要系报告期应收出口退税款金额增加所致。
其他流动资产	85,415,105.20	2.33	3,157,047.73	0.12	2,605.54	主要系报告期购买的银行短期理财金额增加所致。
在建工程	126,744,765.52	3.46	2,207,367.18	0.08	5,641.90	主要系报告期泰国生产基地项目基建工程金额增加所致。
其他非流动资产	35,953,487.96	0.98	16,248,069.64	0.62	121.28	主要系报告期预付设备款增加所致。
短期借款	258,263,107.08	7.04	167,780,476.23	6.42	53.93	主要系报告期银行借款增加所致。
交易性金融负债	1,035,658.51	0.03	-	-	-	主要系报告期远期外汇合约公允价值变动所致。
应付票据	477,039,135.67	13.01	311,253,703.50	11.91	53.26	主要系报告期采用票据方式结算的材料、设备款金额增加所致。
应付账款	391,711,129.33	10.68	296,850,014.07	11.36	31.96	主要系报告期应付材料、设备款增加

						所致。
合同负债	1,069,035.48	0.03	364,934.70	0.01	192.94	主要系报告期预收货款增加所致。
其他流动负债	5,644,746.79	0.15	28,180.53		19,930.66	主要系报告期根据准则规定归集至该科目的票据贴现金额增加所致。
递延收益	42,266,728.75	1.15	27,013,917.71	1.03	56.46	主要系报告期收到的与资产相关的政府补助金额增加所致。
递延所得税负债	25,392,097.01	0.69	17,764,225.83	0.68	42.94	主要系报告期确认可转债溢价部分递延所得税负债所致。

其他说明：

无

2、境外资产情况

适用 不适用

(1). 资产规模

其中：境外资产457,355,649.14（单位：元 币种：人民币），占总资产的比例为12.47%。

(2). 境外资产占比较高的相关说明

适用 不适用

3、截至报告期末主要资产受限情况

适用 不适用

单位：元 币种：人民币

项目	期末				期初			
	账面余	账面价	受限类	受限情	账面余	账面价	受限类	受限情

	额	值	型	况	额	值	型	况
货币资金	567,668,146.30	567,668,146.30	定期存款, 保证金专户资金	远期外 汇掉期 合约项 下定期 存款, 保 证金专 户资金	23,386,878.60	23,386,878.60	保证金 专户资 金等	保证金 专户资 金等
合计	567,668,146.30	567,668,146.30	/	/	23,386,878.60	23,386,878.60	/	/

4、其他说明

适用 不适用

(四) 行业经营性信息分析

适用 不适用

参照“第三节管理层讨论与分析”之“二、报告期内公司所处行业情况”及“六、公司关于公司未来发展的讨论与分析”之“（一）行业格局和趋势”。

（五）投资状况分析

对外股权投资总体分析

适用 不适用

1、重大的股权投资

适用 不适用

2、重大的非股权投资

适用 不适用

单位：万元 币种：人民币

项目名称	计划投资	本年投入	累积投入
年产高精密度多层板、高密度互连积层板 120 万平方米建设项目	50,583.78	1,462.97	49,978.44
研发中心升级改造项目	3,801.88	91.01	3,818.33
泰国生产基地项目	59,604.21	17,222.27	18,079.18

注：（1）公司首次公开发行股票募集资金投资项目“年产高精密度多层板、高密度互连积层板 120 万平方米建设项目”、“研发中心升级改造项目”截止报告日均已建设完成，达到预定可使用状态，但仍有部分合同尾款及银行承兑汇票敞口尚未达到约定的付款时点。根据第二届董事会第九次会议、第二届监事会第七次会议，审议通过的《关于募集资金投资项目结项并将节余募集资金永久补充流动资金的议案》，同意公司将首次公开发行股票募集资金投资项目结项，根据决议内容将“年产高精密度多层板、高密度互连积层板 120 万平方米建设项目”预算数由 71,601.02 万元变更为 50,583.78 万元；“研发中心升级改造项目”预算数由 5,151.60 万元变更为 3,801.88 万元。

（2）截至报告期末，上述项目累计投入 71,875.95 万元，其中募集资金投入 70,958.89 万元，自有资金投入 917.06 万元。

3、以公允价值计量的金融资产

适用 不适用

单位：元 币种：人民币

资产类别	期初数	本期公允价值变动损益	计入权益的累计公允价值变动	本期计提的减值	本期购买金额	本期出售/赎回金额	其他变动	期末数
衍生工具		-941,566.83						-941,566.83
其他	316,692,166.68	2,250,260.47			1,659,700,000.00	1,066,300,000.00	-692,166.68	911,650,260.47
合计	316,692,166.68	1,308,693.64			1,659,700,000.00	1,066,300,000.00	-692,166.68	910,708,693.64

注：资产类别中其他系公司购买的以公允价值计量且其变动计入当期损益的结构性存款及银行理财产品。

证券投资情况

适用 不适用

证券投资情况的说明

适用 不适用

私募基金投资情况

适用 不适用

衍生品投资情况

适用 不适用

公司于2024年12月9日召开公司第三届董事会第一次会议，2025年12月15日召开公司第三届董事会第九次会议，同意开展外汇衍生品交易业务，详情见于2024年12月10日在上海证券交易所网站发布公告（公告编号：2024-039）及2025年12月16日在上海证券交易所网站发布公告（公告编号：2025-059）；

报告期内，公司严格按照《金融衍生品交易管理制度》等相关制度以及董事会审批额度范围和有效期，择机选择交易结构简单、流动性强、风险可控的外汇衍生品交易业务。

(1). 报告期内以套期保值为目的的衍生品投资

√适用 □不适用

单位：元 币种：人民币

衍生品投资类型	初始投资金额	期初账面价值	本期公允价值变动损益	计入权益的累计公允价值变动	报告期内购入金额	报告期内售出金额	期末账面价值	期末账面价值占公司报告期末净资产比例（%）
远期外汇合约			-941,566.83		1,277,373,533.40	1,557,498,200.00	-941,566.83	-0.05%
合计			-941,566.83		1,277,373,533.40	1,557,498,200.00	-941,566.83	-0.05%
报告期内套期保值业务的会计政策、会计核算具体原则，以及与上一报告期相比是否发生重大变化的说明	公司按照《企业会计准则第 22 号—金融工具确认和计量》《企业会计准则第 37 号—金融工具列报》进行确认计量，与上一报告期相比没有发生重大变化。							
报告期实际损益情况的说明	本报告期已交割外汇套期保值产生投资收益 9564104.55 元，期末未交割的外汇套期保值产生公允价值变动收益-941566.83 元。							
套期保值效果的说明	公司开展外汇套期保值交易目的是减少汇率波动影响，提高公司应对外汇波动风险的能力。							
衍生品投资资金来源	自有资金							
报告期衍生品持仓的风险分析及控制措施说明（包括但不限于市场风险、流动性风险、信用风险、操作风险、法律风险等）	<p>风险分析：1、市场风险：因国内外经济形势变化可能会造成汇率的大幅波动，远期外汇交易业务面临一定的市场风险。对于单边的远期结汇或购汇业务，公司通过对外汇汇率走势的研究和判断，通过合约锁定结汇或售汇价格，有效降低了因汇率波动所带来的风险。公司外汇衍生品交易将遵循套期保值原则，不做投机性套利交易。2、流动性风险：不合理的外汇衍生品的购买安排可能引发公司资金的流动性风险。外汇衍生品以公司外汇资产及负债为依据，公司将结合外汇收支实际及计划，适时选择合适的外汇衍生品，适当选择净额交割衍生品，以减少到期日现金流需求，保证在交割时拥有足额资金供清算，所有外汇衍生品交易均以正常的贸易及业务背景为前提。3、信用风险：公司进行的外汇衍生品交易对手均为信用良好且与公司已建立长期业务往来的金融机构，但仍存在潜在的履约风险。4、内部操作风险：外汇衍生品交易业务专业性较强，在开展交易时，如操作人员未按规定程序进行外汇衍生品交易操作或未能充分理解衍生品信息，将带来操作风险。</p>							

	控制措施：1、制度保障：公司董事会制定的《金融衍生品交易管理制度》，规定公司不进行以投机为目的的外汇衍生品交易，所有外汇衍生品交易业务均以正常生产经营为基础，以具体经营业务为依托，以规避和防范汇率或利率风险为目的。2、交易对手及产品的选择：公司将在董事会授权额度和有效期内，择机选择交易结构简单、流动性强、风险可控的外汇衍生品交易业务，优选合法资质的、信用级别高的大型商业银行，审慎选择交易对方和业务种类，最大程度降低信用风险。3、严格遵守交易程序：公司将严格执行规范的业务操作流程和授权管理体系，加强对银行账户和资金的管理，严格资金划拨和使用的审批程序。4、专人负责：公司财务部门将时刻关注外汇衍生品交易业务的市场信息，跟踪外汇衍生品交易业务的公开市场价格或公允价值的变化，及时评估已交易外汇衍生品交易业务的风险敞口，并及时上报，最大限度的规避操作风险的发生。
已投资衍生品报告期内市场价格或产品公允价值变动的情况，对衍生品公允价值的分析应披露具体使用的方法及相关假设与参数的设定	根据外部金融机构的市场报价确定公允价值变动。
涉诉情况（如适用）	不适用
衍生品投资审批董事会公告披露日期（如有）	2024年12月10日；2025年12月16日
衍生品投资审批股东会公告披露日期（如有）	不适用

(2). 报告期内以投机为目的的衍生品投资

适用 不适用

其他说明：

无

4、报告期内重大资产重组整合的具体进展情况

适用 不适用

(六) 重大资产和股权出售

适用 不适用

(七) 主要控股参股公司分析

√适用 □不适用

主要子公司及对公司净利润影响达10%以上的参股公司情况

√适用 □不适用

单位：元 币种：人民币

公司名称	公司类型	主要业务	注册资本	总资产	净资产	营业收入	净利润
海弘电子	公司全资子公司	PCB的研发、生产和销售	3,500万元	1,069,561,748.40	572,998,870.55	544,701,448.27	69,236,800.39
香港昇耀	公司全资子公司	PCB的境外销售	30万港元	155,225,510.44	77,149,763.38	140,748,444.20	8,825,376.02
新加坡昇耀	海弘电子全资子公司	PCB的境外销售	1万新加坡元	285,238,619.10	15,590,046.95	42,188,515.94	2,984,441.21
澳弘电子（泰国）	公司全资子公司	PCB的研发、生产和销售	80,000万泰铢	254,879,665.83	177,963,055.08	-	-851,697.37

报告期内取得和处置子公司的情况

□适用 √不适用

其他说明

□适用 √不适用

(八) 公司控制的结构化主体情况

□适用 √不适用

六、公司关于公司未来发展的讨论与分析

(一) 行业格局和趋势

√适用 □不适用

一、全球 PCB 行业发展概况

产业规模：根据 CPCA 测算，2024 年全球 PCB 总营收约 854.49 亿美元，同比增长 5.9%。2025 年，AI 技术加速落地，驱动 PCB 行业向高端化迈进，2025 年全球电子电路营收有望达到 910 亿美元，同比增长 6%。其中，AI 服务器整个市场规模预估将达到 2980 亿美元，同比增长 46%。

产业分布：根据 CPCA 数据，2024 年我国实现 PCB 营收 523.89 亿美元，全球占比 61%，连续十九年全球第一。中国台湾地区 2024 年实现营收约 92.04 亿美元，全球占比 11%；韩国 2024 年营收约 79.03 亿美元，全球占比 9%；日本 2024 年营收约 56 亿美元，全球占比 7%；美国 2024 年营收 33.65 亿美元，全球占比 4%。

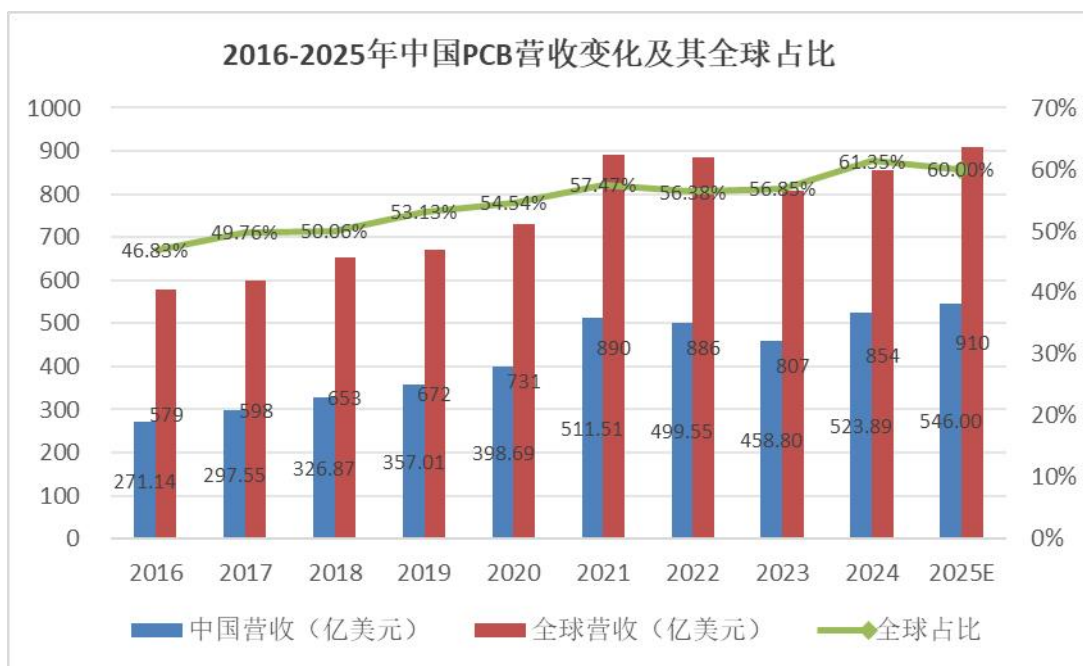


图 1 2016-2025 年中国 PCB 营收变化及其全球占比

数据来源：CPCA

二、中国 PCB 行业发展概况

中国电子电路保持长期增长趋势。经中国电子电路行业协会(CPCA)统计预测,2024 年中国电子电路行业 PCB 制造业销售额约 3731 亿元，同比增长 15.4%(按美元统计口径约 524 亿美元，同比增长 14.2%)，2015-2024 年复合增长率为 9.39%。

2025 年，AI 带来的全球市场需求变化，服务器、半导体、电动车、智能驾驶依然处于高增长区间。传统消费电子随着市场环境变化而稳定恢复。基于全球主流电子终端及产业链呈增长态势，结合上半年行业表现以及当前下游市场需求情况，CPCA 预测，2025 年全年中国 PCB 行业预估全

年营收将超过 3900 亿元人民币，同比增长 6%以上，反映出中国 PCB 行业在稳定发展的基础上，有望实现进一步的提升。

从长期来看，电子信息产业受益于全球 AI 技术的飞速发展及应用深化，以及人形机器人、量子计算机等未来产业的加速升级，PCB 行业市场将长期保持稳定增长的趋势，且结构性增长差异日渐明显。但是全球复杂多变的政治经济格局，贸易摩擦、关税调整等国际贸易环境的不确定性，仍会给行业发展带来挑战和潜在风险。

三、产品结构：高端化、细分化、集成化

从各类产品营收比重看，刚性多层板依然占主要。2024 年营收比重达 54.4%，较 2023 年增加了 1.9 个百分点。HDI 和封装基板的比重合计达到 24.1%，合计增加了 1.4 个百分点。单双面板的比重合计 9.7%，合计减少了 1.7 个百分点。

从各类产品营收和增量看，2024 年刚性多层板营收达 2028.4 亿元，较 2023 年增加了 329.9 亿元，其次 HDI 营收达 729.9 亿元，较 2023 年增加了 139.2 亿元，单双面营收增量稍有减少，其余产品营收微增。

从各类产品营收增速看，2024 年各类产品营收增速良好，刚性多层板已保持连续三年的稳定增长，HDI 增速达到了 23.6%，封装基板增速达到了 16.6%，单双面增速微降，但降幅收窄，总体而言行业高附加值产品占比增加，国内 PCB 产业发展态势积极向上。

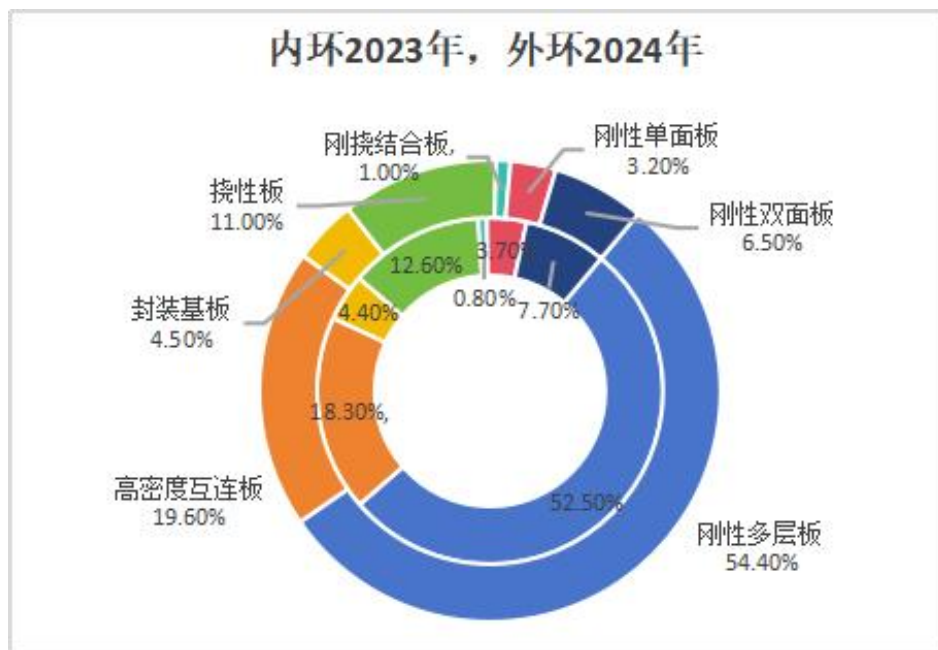


图 2 2023-2024 年中国各类型 PCB 产品营收占比

数据来源：CPCA

综合来看，2024 年，在以人工智能、AI 服务器为代表的新兴产业提振下，电子电路行业结构性的差异带来不同增长机遇，整体呈现向上蓬勃发展的景象。但是依然存在高端产能供不应求，中低端内卷严重现象，需要保持技术创新的核心竞争力，紧跟技术发展步伐。

四、应用市场：新兴领域驱动增长

从 PCB 终端应用比重看，汽车、手机、消费类电子前三大应用的 PCB 营收已占总比重的 55%。2024 年，数据中心、服务器用 PCB 增长亮眼，比重提升到 8.8%。



图 3 2023-2024 年中国各应用领域的 PCB 产品营收比重

数据来源：CPCA

(二) 公司发展战略

适用 不适用

公司以“用科技产品提升人类生活品质”为使命，以“与世界级的优质客户共同成长，成为全球优秀的、客户可信赖的制造企业”为愿景。未来，公司将紧跟 PCB 行业高端化、智能化、低碳化趋势，不断追求创新变革的工业技术，结合自身的发展特点及规划，一方面不断优化产品结构，丰富客户群体，注重国内外市场均衡发展，在深化传统领域的同时，着重延伸汽车电子、智能驾驶、工业控制、高端显示、AI 服务器、高频高速信号传输等景气市场，成为一家多领域均衡发展的 PCB 企业；另一方面，公司着力科技创新及专业人才挖掘与培养，采用世界最先进的技术和装备，将智能化和信息化融为一体，构建高效、智能、绿色、安全的智慧工厂，以增强公司整体的竞争力，达成公司使命和愿景。

(三) 经营计划

适用 不适用

2026 年，公司将紧扣 PCB 行业全球化、高端化、智能化、低碳化发展趋势，推进泰国制造基地的量产落地，新建国内高端 PCB 定制化生产基地，聚焦技术创新和产品结构升级、拓展景气赛道市场等核心战略，扎实推进各项经营工作，全力提升核心竞争力，保障公司高质量可持续发展，重点计划如下：

一、加快推进国外制造基地建设，发挥产能协同优势

全力推进泰国生产基地投产运营，充分发挥其地缘优势和先进制造能力，聚焦汽车电子、AI服务器、高端电源及消费电子等产品，服务东南亚及欧美市场，分散供应链风险、提升海外交付效率，完善全球制造布局。充分发挥中泰双基地、子公司高端基地与现有产能的差异化分工、协同联动，提升整体产能利用率与产品附加值。

二、筹建国内高端 PCB 定制化基地，填补产品短缺，抢抓市场缺口

公司计划在国内全资子公司海弘电子筹建高端 PCB 定制化生产基地项目。该项目计划于 2026 年二季度启动开工建设，重点布局高密度互联（HDI）板和高端定制化产品，填补市场需求缺口，完善高端产品系列短板，满足汽车电子、智能驾驶、工业控制、高端显示、AI 服务器、高频高速信号传输等新兴领域需求，实现“量产+定制化”双轨发展。

三、优化产品与市场结构，拓展景气赛道市场

公司将继续加大技术投入，巩固优势产品，加大技术改造，提升产品附加值。推动产品结构向高端化、多元化升级，均衡下游应用行业布局。持续深耕汽车电子、智能驾驶、工业控制、高端显示、AI 服务器、高频高速信号传输等景气市场，力求国内外市场均衡发展，依托泰国基地深入拓展东南亚、北美、欧洲市场，同时巩固国内核心客户合作，丰富客户群体，提升海外订单占比；依托香港、新加坡子公司及全球办事处网络，强化本地化服务与客户响应能力，深度绑定全球优质客户，推动客户结构持续优化。

四、夯实精益管理基础，应用先进工业技术提升经营质效

公司将坚持精益生产，解决制造的难点痛点，改善一切生产与管理浪费。坚持设计为先，从设计端优化工艺路线，改善一切不合理的设计与方法，秉持品质、成本、效率、质量是设计出来的理念。坚持“让制造更简单”的理念，着手细节，应用先进的制造技术减少对作业技能的依赖。坚持拥抱数字化，应用 MES 系统实现全流程追溯；应用 QMS 系统自动防呆防错；应用自动扫码技术实现关键参数自动配方化；应用人工智能技术替代人工检索与判断。精益的管理和制造技术是工业制造的根本，是保证公司经营提质增效的本质。同时，公司将合理规划项目资金需求，保障资金安全与流动性。

五、强化科技创新与人才建设，筑牢发展根基

公司将继续加大研发投入，聚焦高端 PCB 核心工艺与技术攻关，围绕高频高速、高精密度、特种工艺等方向推进技术创新，推进专利申报与标准建设，提升自主可控水平。加快专业人才挖掘与培养，完善人才激励机制，打造高素质研发、生产及管理团队，适配高端产能与技术升级需求。推动智能化、信息化与生产深度融合，在各生产基地推广先进技术与装备，构建高效、智能、绿色、安全的智慧工厂，提升生产效率、良率与成本控制能力。

(四) 可能面对的风险

√适用 □不适用

1、市场竞争加剧的风险

全球 PCB 产业重心逐渐从欧美向亚洲转移，目前已经形成以亚洲（尤其是中国大陆）为主导的新格局。数量庞大的 PCB 厂商将继续加剧中国大陆地区 PCB 行业的市场竞争，但日益呈现“大型化、集中化”的趋势。如公司未来不能持续提高生产管理能力、产品质量和技术水平，不能有效扩大生产规模，则激烈的市场竞争将有可能影响公司的盈利能力，给公司带来风险。

2、原材料价格波动的风险

公司直接材料成本占总成本的比例较高，报告期内为 70.71%，其价格波动对公司业绩存在重要影响。生产经营所用主要原材料包括覆铜板、铜球、铜箔、油墨、锡球等，上述主要原材料价格受国际市场铜、石油等大宗商品的价格波动影响较大。若公司产品销售价格与原材料价格变动幅度、变动方向不能同步，在其他因素不变的情况下，将导致公司毛利率发生变动，影响公司经营业绩的稳定性。

3、汇率风险

本公司国内业务主要以人民币结算，但随着公司海外销售持续增长，本公司已确认的外币资产和负债及未来的外币交易（外币资产和负债及外币交易的计价货币主要为美元、港币、新加坡元等）依然存在汇率风险，如果美元兑人民币汇率发生重大变化，将影响公司的盈利能力。

4、环保风险

PCB 的生产过程涉及到电镀、蚀刻等工序，会产生废水、废气及固体废弃物，生产过程对环保的要求较高。随着国家对环保要求的不断提升，公司的环保投入将持续增加，可能对公司的业绩造成影响，如因发生环境污染事件，则有可能对公司生产经营造成不利影响。

5、质量责任风险

公司生产的印制电路板主要用于智能家居、汽车电子、新能源/电源、消费办公、工控/医疗/EMS、通讯安防等领域的下游客户，下游客户对公司产品质量要求较高。报告期内，由于客户产品需求更新等原因，导致发生少量退换货的情形。公司未出现重大质量纠纷或诉讼，但 PCB 产品生产工序多、精密程度相对较高，各工序的生产品质均会对最终产品质量产生较大影响。如果公司在产品生产过程中出现质量未达标准而未被检测发现的情况，将对公司的业绩和品牌造成一定不利影响。

6、安全生产的风险

PCB 生产工艺复杂，且在生产中需使用腐蚀性化学品等，对生产人员的操作要求较高，存在一定危险性。如果员工在日常生产中出现操作不当、设备使用意外等，将可能导致安全生产事故。

7、核心人员流失的风险

公司所处行业是资本、技术密集型行业，经验丰富的管理人员以及技术研发人才是公司生存和发展的重要基础。客户不断推陈出新更新换代产品，在新产品中应用新的技术和工艺，要求公司的研发水平与行业发展及客户需求相配套。若公司未能把握行业发展趋势，或未能研发或储备符合客户未来需求的相关技术，则将导致公司在市场竞争中处于劣势，进而对公司业绩造成不利影响。同时，随着市场竞争加剧，企业之间对人才的争夺将更加激烈，未来公司可能面临核心人才流失的风险。

(五)其他

适用 不适用

七、公司因不适用准则规定或国家秘密、商业秘密等特殊原因，未按准则披露的情况和原因说明

适用 不适用

第四节 公司治理、环境和社会

一、公司治理相关情况说明

适用 不适用

报告期内，公司严格按照《公司法》、《证券法》以及《上市公司治理准则》、《上海证券交易所股票上市规则》等法律法规及规范性文件要求，不断完善公司法人治理结构、建立健全公司内部控制制度和体系，规范公司运作，强化信息披露和投资者关系管理工作，提升公司治理水平。公司股东（大）会、董事会与经营管理层职责明确，相互制约和监督，公司董事、高级管理人员勤勉尽职、各司其职，公司治理状况符合相关上市公司治理的法律法规及规范性文件的要求。报告期内，公司治理具体情况如下：

1、关于股东及股东会

报告期内，公司共召开了一次年度股东会、一次临时股东会，相关会议的通知、召开方式、表决方式、签署等程序及决议内容均符合《公司法》和《公司章程》及相关制度的规定，会议记录完整规范，股东能够勤勉尽责地履行权利和义务。股东会机构和制度的建立及有效执行，对完善本公司治理结构和规范本公司运作发挥了积极的作用。

2、关于公司与控股股东

报告期内，公司严格按照《公司法》、《证券法》及《公司章程》的有关规定，正确处理与控股股东的关系。公司控股股东通过股东会依法行使股东的权利，没有超越股东会直接或间接干预公司的决策和经营活动；公司与控股股东在人员、资产、业务、机构、财务做到了完全独立，公司董事会和内部机构能够独立运作。公司具有独立完整的业务及自主经营能力。公司财务、会计管理制度健全，独立核算，控股股东不干涉公司的财务、会计活动。

报告期内公司没有为控股股东及其关联企业提供担保的情形，不存在控股股东占用公司资金和资产的情况。

3、关于董事与董事会

报告期内公司董事会人数由7人调整为9人，其中独立董事3人保持不变，非独立董事由4人调整为6人，6名非独立董事中有一名为职工代表董事，人员组成符合有关法律、法规和《公司章程》的规定。报告期内，董事会严格按照《公司章程》和《董事会议事规则》的规定行使职权，共召开了九次董事会会议，相关会议的会议通知、召开方式、表决方式、签署等程序及决议内容均符合《公司法》、《公司章程》的要求及相关制度的规定。报告期内，公司董事积极参加有关培训，熟悉相关法律法规，已按照相关规定出席董事会会议并认真履行职责，充分行使权利。董事会不存在违反《公司法》、《公司章程》及相关制度等要求行使职权的行为。董事会审计委员会、战略与可持续发展（ESG）委员会、提名委员会、薪酬与考核委员会等四个专门委员会的委员均发挥了各自专业优势，勤勉尽职，积极开展相关工作，对各专门委员会职责范围的事项做出科学、规范的决策。

4、关于监事与监事会

公司原监事会由3名监事组成，包括2名股东代表监事和1名职工代表监事，人员组成符合有关法律法规和《公司章程》的规定。报告期内，本公司共召开五次监事会。本公司历次监事会会议通知、召开方式、表决方式、签署等程序及决议内容均符合《公司法》和《公司章程》及相关制度的规定。本公司监事已按照相关规定认真履行职责，充分行使权利。

为贯彻落实自2024年7月1日起实施的《公司法》，进一步提高公司规范化运作水平，根据《上市公司章程指引(2025年3月修订)》(以下简称“《章程指引》”)等法律法规的规定，公司于2025年10月29日召开第三届董事会第七次会议，2025年11月17日召开2025年第一次临时股东大会，会议审议通过了取消监事会的相关议案，监事会取消后相应职权由董事会审计委员会行使。

5、关于信息披露与透明度

公司严格按照法律法规的要求，指定公司董事会秘书负责信息披露工作和投资者关系管理工作。《上海证券报》、《中国证券报》、《证券时报》和上海证券交易所网站（www.sse.com.cn）为公司信息披露报纸和网站。报告期内，公司严格按照有关规定，真实、准确、完整、及时地披

露了定期报告、临时公告，没有虚假记载、误导性陈述或者重大遗漏，切实履行上市公司信息披露的义务，保证公司信息披露的公开、公平、公正，积极维护公司和广大投资者的合法权益，确保公司所有股东平等地获取公司治理和经营的重要信息。报告期内，公司没有发生因信息披露违规受到监管机构批评、谴责或处罚的情形。

6、内幕信息知情人登记管理制度的建立和执行情况

为进一步规范公司内幕信息管理，加强内幕信息保密工作，维护信息披露的公平原则，保护广大投资者的合法权益，公司严格规范重大信息的内部流转，加强内幕信息的保密管理，完善内幕信息知情人登记备案。报告期内，公司未发生董事、监事、高级管理人员以及其他相关人员利用公司内幕信息买卖公司股票的行为，亦未发生敏感期内及六个月内短线买卖公司股票的行为。

7、关于投资者关系

公司关注投资者关系管理工作，通过投资者热线电话、“上证 e 互动”投资者互动平台、董秘邮箱等多种形式与投资者进行及时、有效的信息沟通。加强了投资者对公司的了解，促进了公司与投资者之间的良性互动关系，切实保护投资者利益。

公司治理与法律、行政法规和中国证监会关于上市公司治理的规定是否存在重大差异；如有重大差异，应当说明原因

适用 不适用

二、公司控股股东、实际控制人在保证公司资产、人员、财务、机构、业务等方面独立性的具体措施，以及影响公司独立性而采取的解决方案、工作进度及后续工作计划

适用 不适用

控股股东、实际控制人同时担任上市公司董事长和总经理的情况：公司实际控制人陈定红先生在公司担任董事长、总经理职务。陈定红先生主要负责公司日常经营管理及业务发展，系公司核心经营管理人员。公司已按照《公司章程》《董事会议事规则》及相关内控制度，建立健全决策与审批机制，其在经营管理过程中严格履行股东会、董事会授权及决策程序，其相关职务行为均在公司治理框架内规范运作，不会对上市公司的独立性产生不利影响。

控股股东、实际控制人及其控制的其他单位从事与公司相同或者相近业务的情况，以及同业竞争或者同业竞争情况发生较大变化对公司的影响、已采取的解决措施、解决进展以及后续解决计划
适用 不适用

三、董事和高级管理人员的情况

(一) 现任及报告期内离任董事和高级管理人员持股变动及薪酬情况

√适用 □不适用

单位：股

姓名	职务	性别	年龄	任期起始日期	任期终止日期	年初持股数	年末持股数	年度内股份增减变动量	增减变动原因	报告期内从公司获得的税前薪酬总额(万元)	是否在公司关联方获取薪酬
陈定红	董事长、总经理	男	55	2018年12月11日	2027年12月9日	27,000,000	27,000,000	-	-	292.73	否
KEFEIENG	董事、副总经理	男	49	2018年12月11日	2027年12月9日	-	-	-	-	183.10	否
耿丽娅	董事	女	52	2024年12月9日	2027年12月9日	-	-	-	-	221.22	否
	董事会秘书、副总经理	女	52	2018年12月11日	2027年12月9日	-	-	-	-		
朱留平	董事	男	55	2018年12月11日	2027年12月9日	-	-	-	-	78.11	否
郭正洪	独立董事	男	56	2024年5月30日	2027年12月9日	-	-	-	-	6.60	否
王光惜	独立董事	男	70	2024年12月9日	2027年12月9日	-	-	-	-	6.60	否
巢静宇	独立董事	女	47	2024年12月9日	2027年12月9日	-	-	-	-	6.60	否
徐海宁	职工董事	男	38	2025年11月17日	2027年12月9日	-	-	-	-	54.60	

王帅	董事	男	37	2025年11月17日	2027年12月9日					50.97	否
姜其斌	副总经理	男	49	2018年12月11日	2027年12月9日	-	-	-	-	64.22	否
唐雪松	财务总监	男	37	2021年12月10日	2027年12月9日	-	-	-	-	35.81	否
合计	/	/	/	/	/	27,000,000	27,000,000	0	/	1,000.56	/

姓名	主要工作经历
陈定红	陈定红先生：男，1971年出生，中国国籍，有新加坡永久居留权，硕士研究生学历。1993年8月至1999年1月，于中国人民保险公司常州分公司国际业务部任业务经理；2001年1月至2001年10月，于江苏吴中实业股份有限公司任总经理助理；2002年2月至2004年9月，于常州弘都电子有限公司任副总经理；2004年12月至今任常州海弘电子有限公司任执行董事、总经理；2013年7月至2019年9月任昇耀国际（新加坡）执行董事；2005年6月至2018年12月，于常州澳弘电子有限公司任执行董事、总经理；2017年12月至今，于香港昇耀任执行董事；2017年12月至今，于途阳投资、途朗投资任执行事务合伙人；2018年2月至今，于新加坡昇耀任执行董事；2018年12月至今，于常州澳弘电子股份有限公司任董事长、总经理。
KEFEIGEN G	KEFEIGEN 先生：男，曾用名耿克非，1977年出生，加拿大国籍，硕士研究生学历。2007年3月至2017年5月，于 PlannetLogixInc. 历任经理、副总经理；2013年7月至2018年12月任昇耀国际（香港）执行董事；2017年6月至2018年12月于常州澳弘电子有限公司、常州海弘电子有限公司任副总经理；2018年12月至今于常州海弘电子有限公司任副总经理、于常州澳弘电子股份有限公司任董事、副总经理；2023年6月至今于澳弘电子（泰国）有限公司任董事。
耿丽娅	耿丽娅女士：女，1974年出生，中国国籍，有新加坡永久居留权，大学本科学历。1996年7月至2006年，于中国人寿保险公司常州分公司任业务内勤；2006年至2018年11月，于常州澳弘电子有限公司，常州海弘电子有限公司任财务总监；2018年11月至12月，于常州澳弘电子有限公司任副总经理；2018年12月至今，于常州澳弘电子股份有限公司任副总经理兼董事会秘书；2024年12月9日至今，于常州澳弘电子股份有限公司任董事；2023年6月至今于澳弘电子（泰国）有限公司任董事。
朱留平	朱留平先生：男，1971年出生，中国国籍，无境外永久居留权，大专学历。2004年12月至2008年1月，于常州海弘电子有限公司任制造三部部长；2008年1月至今，于常州海弘电子有限公司任副总经理；2018年12月至2024年12月，于常州澳弘电子股份有限公司任副总经理；2018年12月至今，于常州澳弘电子股份有限公司任董事。
郭正洪	郭正洪先生：男，1970年出生，中国国籍，无境外永久居留权，博士研究生学历。1999年4月至1999年9月，于上海交通大学材料科学与工程学院任讲师；2001年3月至2005年2月，于上海交通大学材料科学与工程学院任副教授；2005年3月至2006年6月，于美国库柏中国有限公司任高级工程师；2006年7月至2009年2月，于奥地利奥特斯上海有限公司任技术经理；2009年3月至今，于上海交通大学材料科学与工程学院任副教授、博导；2024年5月至今，于常州澳弘电子股份有限公司任独立董事。

王光惜	王光惜先生：男，1956年出生，中国国籍，无境外永久居留权，大专学历。2004年12月至2016年4月，于常州机动车驾驶员培训中心有限公司任财务部主任；2016年11月至2020年11月，于江苏常发农业装备股份有限公司任独立董事；2024年1月至今，于常州环能涡轮动力股份有限公司任独立董事；2024年12月9日至今，于常州澳弘电子股份有限公司任独立董事。
巢静宇	巢静宇女士：女，1979年出生，中国国籍，无境外永久居留权，硕士学历。2004年1月至2006年6月，于江苏日月泰律师事务所任实习律师、执业律师；2006年6月至2011年12月，于常州市新北区人民法院任法官；2012年1月至2013年12月，于江苏省常州市新北区政法委任执法督查处副处长、处长；2014年1月至2015年10月，于江苏省常州市新北区司法局任副局长；2015年10月至今，于北京大成（常州）律师事务所任合伙人律师；2024年12月9日至今，于常州澳弘电子股份有限公司任独立董事。
徐海宁	徐海宁先生：男，1988年出生，中国国籍，无境外永久居留权，大学本科学历。2009年2月至2010年10月，于常州澳弘电子有限公司任工艺部工程师；2010年10月至2018年12月，于常州澳弘电子有限公司历任生产部见习经理、部长助理、副部长；2018年12月至2021年12月，于常州澳弘电子股份有限公司历任生产部副部长、部长、监事；2022年1月至2025年10月，于常州澳弘电子股份有限公司任监事。2022年1月至今，于常州澳弘电子股份有限公司任总经理助理；2025年11月至今，于常州澳弘电子股份有限公司任职工董事。
王帅	王帅先生：男，1989年出生，中国国籍，无境外永久居留权，本科学历。2011年7月至2014年7月，于银嘉连锁机构任人事主管；2014年8月至2018年8月，于常州协鑫光伏科技有限公司任人事经理；2018年9月至2021年12月，历任常州澳弘电子股份有限公司人事经理、计划部副部长；2022年1月至今，于常州澳弘电子股份有限公司任总经理助理；2025年11月至今，于常州澳弘电子股份有限公司任董事。
姜其斌	姜其斌先生：男，1977年出生，中国国籍，无境外永久居留权，大学本科学历。2000年至2001年，于东莞太阳诱电有限公司任生产主管；2001年，于华通电脑（惠州）有限公司任经理助理；2001年至2007年，于依利安达（广州）有限公司任工艺部主管；2008年1月至2018年12月，于常州澳弘电子有限公司历任管理部副总工程师、管理部总工程师、管理部副总经理；2018年12月至今，于常州澳弘电子股份有限公司任公司副总经理。
唐雪松	唐雪松先生：男，1989年出生，中国国籍，无境外永久居留权，大学本科学历，中国注册会计师。2016年9月至2021年5月，于福隆控股集团有限公司任财务主管；2021年5月至2021年12月，于常州澳弘电子股份有限公司任财务经理；2021年12月至今，于常州澳弘电子股份有限公司任财务总监。

其它情况说明

□适用 √不适用

(二) 现任及报告期内离任董事和高级管理人员的任职情况**1、 在股东单位任职情况**

√适用 □不适用

任职人员姓名	股东单位名称	在股东单位担任的职务	任期起始日期	任期终止日期
陈定红	途阳投资	执行事务合伙人	2017年12月	-
陈定红	途朗投资	执行事务合伙人	2017年12月	-
在股东单位任职情况的说明	无			

2、 在其他单位任职情况

√适用 □不适用

任职人员姓名	其他单位名称	在其他单位担任的职务	任期起始日期	任期终止日期
陈定红	海弘电子	执行董事、总经理	2004年12月	-
陈定红	香港昇耀	执行董事	2017年12月	-
陈定红	新加坡昇耀	执行董事	2018年2月	-
KEFEIGENG	海弘电子	副总经理	2017年6月	-
KEFEIGENG	澳弘电子（泰国）	董事	2023年7月	
耿丽娅	澳弘电子（泰国）	董事	2023年7月	-
朱留平	海弘电子	副总经理	2008年1月	-
王光惜	常州环能涡轮动力股份有限公司	独立董事	2024年1月	-
郭正洪	上海交通大学材料科学与工程学院	副教授、博导	2009年3月	
巢静宇	北京大成（常州）律师事务所	合伙人律师	2015年10月	
在其他单位任职情况的说明	无			

(三) 董事、高级管理人员薪酬情况

√适用 □不适用

董事、高级管理人员薪酬的决策程序	董事报酬由公司股东会确定，高级管理人员报酬由董事会确定，并提交董事会薪酬与考核委员会审议后提交董事会批准。
董事在董事会讨论本人薪酬事项时是否回避	是
薪酬与考核委员会或独立董事专门会议关于董事、高级管理人员薪酬事项发表建议的具体情况	结合公司薪酬考核标准对董事、高管薪酬进行了审核，并提交董事会审议
董事、高级管理人员薪酬确定依据	(1) 公司独立董事津贴为 6.6 万元/年（税前）。(2) 在公司任管理职务的董事、公司高级管理人员根据公司薪酬管理制度，按其在本公司实际担任的经营管理职务经考核确定薪酬。
董事和高级管理人员薪酬的实际支付情况	董事、高级管理人员的报酬均及时足额发放。

报告期末全体董事和高级管理人员实际获得的薪酬合计	1000.56 万元
报告期末全体董事和高级管理人员实际获得薪酬的考核依据和完成情况	依据公司《董事、高级管理人员薪酬管理办法》获得相应的薪酬。绩效考核工作有效执行并完成。
报告期末全体董事和高级管理人员实际获得薪酬的递延支付安排	无
报告期末全体董事和高级管理人员实际获得薪酬的止付追索情况	无

(四)公司董事、高级管理人员变动情况

适用 不适用

姓名	担任的职务	变动情形	变动原因
徐海宁	职工董事	选举	增选董事
王帅	董事	选举	增选董事

(五)近三年受证券监管机构处罚的情况说明

适用 不适用

(六)其他

适用 不适用

四、董事履行职责情况

(一) 董事参加董事会和股东会的情况

董事姓名	是否独立董事	参加董事会情况						参加股东会情况
		本年应参加董事会次数	亲自出席次数	以通讯方式参加次数	委托出席次数	缺席次数	是否连续两次未亲自参加会议	出席股东会的次数
陈定红	否	9	9	1	0	0	否	2
KEFEIG ENG	否	9	9	4	0	0	否	2
耿丽娅	否	9	9	1	0	0	否	2
朱留平	否	9	9	8	0	0	否	2
徐海宁	否	3	3	0	0	0	否	1
王帅	否	3	3	0	0	0	否	1
郭正洪	是	9	9	3	0	0	否	2
王光惜	是	9	9	0	0	0	否	2
巢静宇	是	9	9	1	0	0	否	2

连续两次未亲自出席董事会会议的说明

适用 不适用

年内召开董事会会议次数	9
其中：现场会议次数	0
通讯方式召开会议次数	0
现场结合通讯方式召开会议次数	9

(二) 董事对公司有关事项提出异议的情况

适用 不适用

(三) 其他

适用 不适用

五、董事会下设专门委员会情况

适用 不适用

(一) 董事会下设专门委员会成员情况

专门委员会类别	成员姓名
审计委员会	王光惜、巢静宇、朱留平
提名委员会	郭正洪、巢静宇、KEFEI GENG
薪酬与考核委员会	巢静宇、王光惜、朱留平
战略与可持续发展(ESG)委员会	陈定红、朱留平、郭正洪

(二) 报告期内审计委员会召开5次会议

召开日期	会议内容	重要意见和建议	其他履行职责情况
2025-3-14	1、审议《关于公司2024年度财务决算报告的议案》； 2、审议《关于<公司2024年年度报告>及其摘要的议案》； 3、审议《关于公司2024年度内部控制评价报告的议案》； 4、审议《关于公司审计委员会2024年度履职情况报告的议案》； 5、审议《关于审计委员会对会计师事务所2024年度履行监督职责情况报告的议案》； 6、审议《关于公司2024年度会计师事务所履职情况评估报告的议案》； 7、审议《2024年内部审计工作报告的议案》； 8、审议《关于公司续聘2025年度审计机构的议案》；	审计委员会严格按照法律、法规及相关规章制度开展工作，勤勉尽责，根据公司的实际情况，提出了相关的意见，经过充分沟通讨论，一致通过所有议案。	-

	<p>9、审议《关于向不特定对象发行可转换公司债券方案的论证分析报告（修订稿）的议案》</p> <p>10、审议《关于向不特定对象发行可转换公司债券募集资金运用的可行性分析报告（修订稿）的议案》</p> <p>11、审议《关于向不特定对象发行可转换公司债券摊薄即期回报与填补措施及相关主体承诺（修订稿）的议案》</p> <p>12、审议《关于向不特定对象发行可转换公司债券预案（修订稿）的议案》</p> <p>13、审议《关于前次募集资金使用情况报告（修订稿）的议案》</p> <p>14、审议《关于未来三年（2025年-2027年）股东回报规划的议案》</p> <p>15、审议《关于会计政策变更的议案》</p>		
2025-4-6	审议《关于向不特定对象发行可转换公司债券募集资金运用的可行性分析报告（修订稿）的议案》	审计委员会认为该报告符合法律法规及监管要求，募投项目具备必要性、可行性与经济性，募集资金使用审慎、合规、风险可控，有利于公司长远发展与全体股东利益，一致同意该议案	-
2025-4-28	审议《关于<公司 2025 年第一季度报告>的议案》	公司 2025 年一季度报告客观反映了一季度的财务状况和经营成果，内容真实、完整、准确，不存在任何虚假记载、误导性陈述或者重大遗漏。	
2025-8-21	<p>1、审议《关于<公司 2025 年半年度报告>及其摘要的议案》；</p> <p>2、审议《关于<公司 2025 年半年度内部审计工作报告>的议案》；</p> <p>3、审议《关于前次募集资金使用情况报告（修订稿）的议案》。</p>	公司 2025 年半年度报告客观反映了半年度的财务状况和经营成果，内容真实、完整、准确，不存在任何虚假记载、误导性陈述或者重大遗漏。	
2025-10-28	<p>1、《关于<公司 2025 年第三季度报告>的议案》</p> <p>2、《关于取消监事会的议案》</p>	公司 2025 年第三季度报告客观反映了第三季度的财务状况和经营成果，内容真实、完整、	--

		准确，不存在任何虚假记载、误导性陈述或者重大遗漏。 根据《公司法》《上市公司章程指引(2025年3月修订)》等法律法规的规定，审计委员会一致通过《关于取消监事会的议案》。	
--	--	--	--

(三)报告期内提名委员会召开2次会议

召开日期	会议内容	重要意见和建议	其他履行职责情况
2025-3-14	审议《2024年度提名委员会工作报告的议案》	报告内容真实完整、履职规范有效，一致通过该议案	-
2025-10-28	审议《关于提名王帅先生为第三届董事会非独立董事候选人的议案》	一致同意提名王帅先生为第三届董事会独立董事候选人	-

(四)报告期内薪酬与考核委员会召开1次会议

召开日期	会议内容	重要意见和建议	其他履行职责情况
2025-3-14	1、审议《关于确认公司董事2024年度薪酬方案的议案》 2、审议《关于确认公司高级管理人员2024年度薪酬方案的议案》	薪酬与考核委员会全体委员对董事薪酬方案回避表决；非关联委员认为公司为董事和高级管理人员发放的报酬符合薪酬体系规定，披露的薪酬数据真实、合理、准确。	

(五)报告期内战略与可持续发展（ESG）委员会召开3次会议

召开日期	会议内容	重要意见和建议	其他履行职责情况
2025-3-14	1、审议《关于<公司2024年年度报告>及其摘要的议案》 2、审议《关于向不特定对象发行可转换公司债券方案的论证分析报告（修订稿）的议案》 3、审议《关于向不特定对象发行可转换公司债券募集资金运用的可行性分析报告（修订稿）的议案》 4、审议《关于向不特定对象发行可转换公司债券摊薄即期回报与填补措施及相关主体承诺（修订稿）的议案》	战略与可持续发展（ESG）委员会严格按照法律、法规及相关规章制度开展工作，勤勉尽责，根据公司的实际情况，提出了相关的意见，经过充分沟通讨论，一致通过所有议案。	

	5、审议《关于向不特定对象发行可转换公司债券预案（修订稿）的议案》 6、审议《关于前次募集资金使用情况报告（修订稿）的议案》 7、审议《关于未来三年（2025年-2027年）股东回报规划的议案》 8、审议《关于2024年度环境、社会及治理（ESG）报告的议案》 9、审议《关于全资子公司新建高端PCB定制化生产基地的议案》		
2025-4-6	审议《关于向不特定对象发行可转换公司债券募集资金运用的可行性分析报告（修订稿）的议案》	该报告符合法律法规及监管要求，募投项目具备必要性、可行性与经济性，募集资金使用审慎、合规、风险可控，有利于公司长远发展与全体股东利益，一致同意该议案。	
2025-8-21	审议《关于前次募集资金使用情况报告（修订稿）的议案》	该报告符合法律法规及监管要求，公允反映了前次募集资金使用情况，一致通过该议案。	

(六)存在异议事项的具体情况

□适用 √不适用

六、审计委员会发现公司存在风险的说明

□适用 √不适用

审计委员会对报告期内的监督事项无异议。

七、报告期末母公司和主要子公司的员工情况**(一) 员工情况**

母公司在职员工的数量	945
主要子公司在职员工的数量	383
在职员工的数量合计	1328
母公司及主要子公司需承担费用的离退休职工人数	0
专业构成	
专业构成类别	专业构成人数
生产人员	914

销售人员	21
技术人员	207
财务人员	15
行政人员	81
管理人员	90
合计	1,328
教育程度	
教育程度类别	数量（人）
本科及以上学历	105
大专及中专	488
高中及以下	735
合计	1,328

(二) 薪酬政策

适用 不适用

公司薪酬政策根据公司业务发展情况，在保持现有薪酬水平的基础上，参考当地社会平均工资并考虑公司生产经营效益及物价变化情况，最大限度地调动全体员工的工作积极性和创造性，充分挖掘员工的内在动力，适时适度地调整员工薪酬水平，使公司薪酬始终保持对外竞争性和对内公平性。

公司按照岗位性质和工作特点，设计了不同的薪酬支付方式：

1、年薪制主要适用于管理系列人员，以部门考核成绩作为主要绩效指标，工作成果直接与企业经营成果挂钩；

2、岗位绩效工资制适用于生产、技术、销售及其他职能序列，以岗位 KPI、重点工作完成度及年终考核为考核指标，岗位 KPI 由部门考核指标分解得来。

(三) 培训计划

适用 不适用

公司注重人才的培养，致力于打造“人尽其材、才尽其用”的用人之道和管理理念，不断开发内部资源，优化管理流程，制定并完善人才管理方案，并通过外部多渠道引进专业技能人才，培养公司第二管理梯队，为公司快速发展输送宝贵的力量；2025 年公司内部积极组织各类型管理及技能类培训，较好的完成年初培训计划，提升员工专业技能和管理水平，并建立内部人才培养体系和新进员工晋升通道，致力于打造一支高效、专业、综合水平高的员工团队，充分发挥人力资源在企业管理中的作用。

(四) 劳务外包情况

√适用 □不适用

劳务外包的工时总数（小时）	718,990
劳务外包支付的报酬总额（万元）	1,661.05

八、利润分配或资本公积金转增预案**(一) 现金分红政策的制定、执行或调整情况**

√适用 □不适用

报告期内，公司严格按照有关规定实施公司的利润分配方案，相关审议程序和决策机制完备。公司分配预案拟定和决策时，独立董事尽职履责并发挥了应有的作用。期间，公司也充分听取了股东的意见和诉求，相关的议案经由董事会、监事会审议过后提交股东会审议，审议通过后在规定时间内进行实施，切实保证了全体股东的利益。

2026年4月15日，公司第三届董事会第十二次会议审议通过了2025年度利润分配预案：公司拟以2025年度权益分派方案实施股权登记日的公司总股本为基数分配利润。公司拟向全体股东每10股派发现金股利5.00元（含税），截至2025年12月31日，公司总股本142,923,950股，以此计算共计派发现金总额71,461,975.00元（含税），2025年度不进行资本公积转增股本，不送红股，剩余未分配利润全部结转以后年度分配。如在公司利润分配公告披露之日起至实施权益分派股权登记日期间，因可转债转股/回购股份/股权激励授予股份回购注销/重大资产重组股份回购注销等致使公司总股本发生变动的，公司拟维持分配总额不变，相应调整每股分配比例。如后续总股本发生变化，公司将另行公告具体调整情况。本年度利润分配预案尚需提交2025年年度股东会审议通过后实施。

(二) 现金分红政策的专项说明

√适用 □不适用

是否符合公司章程的规定或股东会决议的要求	√是 □否
分红标准和比例是否明确和清晰	√是 □否
相关的决策程序和机制是否完备	√是 □否
独立董事是否履职尽责并发挥了应有的作用	√是 □否
中小股东是否有充分表达意见和诉求的机会，其合法权益是否得到了充分保护	√是 □否

(三) 报告期内盈利且母公司可供股东分配利润为正，但未提出现金利润分配方案预案的，公司应当详细披露原因以及未分配利润的用途和使用计划

□适用 √不适用

(四) 本报告期利润分配及资本公积金转增股本预案

√适用 □不适用

单位：元 币种：人民币

每10股送红股数（股）	-
-------------	---

每 10 股派息数（元）（含税）	5.00
每 10 股转增数（股）	-
现金分红金额（含税）	71,461,975.00
合并报表中归属于上市公司普通股股东的净利润	152,445,949.05
现金分红金额占合并报表中归属于上市公司普通股股东的净利润的比率（%）	46.88
以现金方式回购股份计入现金分红的金额	-
合计分红金额（含税）	71,461,975.00
合计分红金额占合并报表中归属于上市公司普通股股东的净利润的比率（%）	46.88

(五) 最近三个会计年度现金分红情况

适用 不适用

单位：元 币种：人民币

最近三个会计年度累计现金分红金额（含税）(1)	200,093,530.00
最近三个会计年度累计回购并注销金额(2)	0
最近三个会计年度现金分红和回购并注销累计金额(3)=(1)+(2)	200,093,530.00
最近三个会计年度年均净利润金额(4)	142,289,700.01
最近三个会计年度现金分红比例（%）(5)=(3)/(4)	140.62
最近一个会计年度合并报表中归属于上市公司普通股股东的净利润	152,445,949.05
最近一个会计年度母公司报表年度末未分配利润	195,599,210.66

九、公司股权激励计划、员工持股计划或其他员工激励措施的情况及其影响

(一) 相关激励事项已在临时公告披露且后续实施无进展或变化的

适用 不适用

(二) 临时公告未披露或有后续进展的激励情况

股权激励情况

适用 不适用

其他说明：

适用 不适用

员工持股计划情况

适用 不适用

其他激励措施

适用 不适用

(三) 董事、高级管理人员报告期内被授予的股权激励情况

适用 不适用

(四) 报告期内对高级管理人员的考评机制，以及激励机制的建立、实施情况

适用 不适用

公司根据《公司法》及《公司章程》等有关规定，结合公司年度经营状况、考核体系以及相关岗位职责等实际情况并参考所处行业和地区的薪酬水平进行综合考评确定其薪酬。

十、报告期内的内部控制制度建设及实施情况

适用 不适用

报告期内，公司在严格依照中国证监会、上海证券交易所及《公司法》、《公司章程》等法律法规要求建立了严密的内控管理体系基础上,结合行业特征及企业经营实际，对内控制度进行持续完善与细化，提高了企业决策效率，为公司及全体股东的利益以及企业经营管理的合法合规提供了保障，有效促进公司战略的稳步实施。公司第三届董事会第十二次会议审议通过了公司《2025年内部控制评价报告》，全文详见上海证券交易所网站 www.sse.com.cn。

报告期内内部控制存在重大缺陷情况的说明

适用 不适用

十一、报告期内对子公司的管理控制情况

适用 不适用

根据《中华人民共和国公司法》、《中华人民共和国证券法》、《上海证券交易所股票上市规则》、《上海证券交易所上市公司内部控制指引》等法律、法规、规章及《公司章程》的有关规定，公司制定了《分、子公司管理制度》，以促进公司对子公司的管理控制，规范公司内部运作机制，维护公司和投资者合法权益，促进公司健康发展。

对子公司的管理控制存在异常的风险提示

适用 不适用

十二、内部控制审计报告的相关情况说明

适用 不适用

公司聘请容诚会计师事务所（特殊普通合伙）对公司 2025 年度的财务报告内部控制的有效性进行了独立审计，并出具了标准无保留意见的内控审计报告，与公司董事会自我评价报告意见一致。

是否披露内部控制审计报告：是

内部控制审计报告意见类型：标准的无保留意见

报告期或上年度是否被出具内部控制非标准审计意见

是 否

十三、上市公司治理专项行动自查问题整改情况

无

十四、纳入环境信息依法披露企业名单的上市公司及其主要子公司的环境信息情况

适用 不适用

纳入环境信息依法披露企业名单中的企业数量（个）		2
序号	企业名称	环境信息依法披露报告的查询索引
1	常州澳弘电子股份有限公司	http://ywxt.sthjt.jiangsu.gov.cn:18181/spsarchive-webapp/web/viewRunner.html?viewId=http://ywxt.sthjt.jiangsu.gov.cn:18181/spsarchive-webapp/web/sps/views/yfpl/views/yfplHomeNew/index.js
2	常州海弘电子有限公司	http://ywxt.sthjt.jiangsu.gov.cn:18181/spsarchive-webapp/web/viewRunner.html?viewId=http://ywxt.sthjt.jiangsu.gov.cn:18181/spsarchive-webapp/web/sps/views/yfpl/views/yfplHomeNew/index.js

其他说明

适用 不适用

十五、社会责任工作情况

(一) 是否单独披露社会责任报告、可持续发展报告或 ESG 报告

适用 不适用

详见同日披露的《澳弘电子 2025 年度环境、社会及治理(ESG)报告》

(二) 社会责任工作具体情况

适用 不适用

对外捐赠、公益项目	数量/内容	情况说明
总投入（万元）	30.11	
其中：资金（万元）	30.11	慈善基金和教育捐助
物资折款（万元）	-	
惠及人数（人）	-	

具体说明

适用 不适用

十六、巩固拓展脱贫攻坚成果、乡村振兴等工作具体情况

适用 不适用

具体说明

适用 不适用

十七、其他

适用 不适用

第五节 重要事项

一、承诺事项履行情况

(一) 公司实际控制人、股东、关联方、收购人以及公司等承诺相关方在报告期内或持续到报告期内的承诺事项

√适用 □不适用

承诺背景	承诺类型	承诺方	承诺内容	承诺时间	是否有履行期限	承诺期限	是否及时严格履行	如未能及时履行应说明未完成履行的具体原因	如未能及时履行应说明下一步计划
与首次公开发行相关的承诺	解决同业竞争	注 1	注 1	注 1	否	注 1	是	不适用	不适用
	解决关联交易	注 2	注 2	注 2	否	注 2	是	不适用	不适用
	其他	注 3	注 3	注 3	是	注 3	是	不适用	不适用
	其他	注 4	注 4	注 4	是	注 4	是	不适用	不适用
	其他	注 5	注 5	注 5	否	注 5	是	不适用	不适用
	其他	注 6	注 6	注 6	否	注 6	是	不适用	不适用
	其他	注 7	注 7	注 7	否	注 7	是	不适用	不适用
与再融资相关的承诺	其他	注 8	注 8	注 8	否	注 8	是	不适用	不适用
	其他	注 9	注 9	注 9	是	注 9	是	不适用	不适用

注 1：控股股东、实际控制人关于避免同业竞争的承诺

公司控股股东、实际控制人杨九红、陈定红及一致行动人耿丽娅、董事 KEFEIGENG 分别出具《关于避免同业竞争的承诺函》，承诺内容如下：

(1) 本人、本人近亲属及控制或担任董事、高级管理人员的企业目前没有、并且于本人在澳弘电子任职期间也不会从事与澳弘电子及其控股子公司相同或相近业务，或向与澳弘电子及其控股子公司从事相同或相近业务的企业、单位进行投资或任职；

(2) 本人、本人近亲属及实际控制或担任董事、高级管理人员的企业目前没有、并且于本人在澳弘电子任职期间也不会通过其他任何方式间接从事与澳弘电子及其控股子公司业务相同或相近似的经营活动；

(3) 若违背上述承诺，本人愿承担相应的法律责任。

注 2：关于减少和避免关联交易的承诺

公司通过《公司章程》、《股东会议事规则》、《董事会议事规则》对关联交易事项的决策权限、关联交易的回避表决制度作出了明确的规定，并于股东会上审议通过了《关联交易决策制度》和《独立董事工作制度》，对关联交易的审批和管理进行了严格的规范和实施更为有效的外部监督。

此外，发行人控股股东、实际控制人、董事、监事、高级管理人员以及发行人股东途阳投资、途朗投资、宁波斐君、常州斐君、中鼎天盛、睿泰捌号、嘉和达均已出具了关于规范与减少关联交易的承诺。

注 3：主要股东关于持股意向及减持股份意向的承诺

发行前持股 5%以上的公司股东杨九红、陈定红及其一致行动人耿丽娅、途朗投资、途阳投资承诺：

承诺人所持公司公开发行股份前已发行的股份在锁定期满后两年内减持的，减持价格不低于本次发行价（如果因派发现金红利、送股、转增股本、增发新股等原因进行除权、除息的，须按照中国证券监督管理委员会、上海证券交易所的有关规定作相应调整）；承诺人减持公司股份应符合相关法律、法规、规章的规定，具体方式包括但不限于交易所竞价交易方式、大宗交易方式、协议转让方式等。承诺人减持公司股份前，应提前三个交易日予以公告。如通过证券交易所集中竞价交易方式减持的，将在首次卖出公司股份的十五个交易日前向上海证券交易所报告备案减持计划并予以公告，减持计划将按照《上海证券交易所上市公司股东及董事、监事、高级管理人员减持股份实施细则》第十三条规定的内容确定，并按照相关规定披露减持进展情况。承诺人及其一致行动人在任意连续九十个自然日内通过证券交易所集中竞价交易方式减持的，减持不超过公司股份总数的 1%；通过大宗交易方式减持的，减持不超过公司股份总数的 2%。

注 4：关于上市后稳定股价的承诺

为强化股东、管理层诚信义务，保护投资者权益，发行人及其控股股东、实际控制人、公司董事及高级管理人员制订了《稳定股价预案》。

在启动股价稳定措施的条件满足时，如公司、控股股东、实际控制人、董事、高级管理人员未采取相关稳定股价的具体措施，承诺接受以下约束措施：

(1) 公司、控股股东、实际控制人、董事、高级管理人员将在公司股东会及中国证券监督管理委员会指定披露媒体上公开说明未采取上述稳定股价措施的具体原因并向公司股东和社会公众投资者道歉；

(2) 公司控股股东、实际控制人承诺：在启动股价稳定措施的条件满足时，如本人未采取上述稳定股价的具体措施的，则公司有权将与用于实施增持股票计划相等金额的应付本人现金分红予以扣留或扣减；

(3) 公司董事、高级管理人员承诺：在启动股价稳定措施的条件满足时，如本人未采取上述稳定股价具体措施，则公司有权将应付本人的、津贴及股东分红予以扣留或扣减。

注 5：发行人及公司实际控制人、董事、监事、高级管理人员关于招股说明书无虚假记载、误导性陈述或重大遗漏的承诺

1、发行人承诺：

本次发行的招股说明书若有虚假记载、误导性陈述或者重大遗漏，对判断本公司是否符合法律规定的发行条件构成重大、实质影响的，本公司将依法回购首次公开发行的全部新股。若上述情形发生于本公司首次公开发行的新股已完成发行但未上市交易之阶段内，本公司将在监管部门或有关司法机关认定本公司招股说明书存在本款前述违法违规情形之日起的 30 个交易日内，按照发行价并加算银行同期存款利息向网上中签投资者及网下配售投资者回购本公司首次公开发行的全部新股；若上述情形发生于本公司首次公开发行的新股已完成上市交易之后，本公司将在监管部门或有关司法机关认定本公司招股说明书存在本款前述违法违规情形之日起的 15 个工作日内制订股份回购方案并提交董事会、股东会审议批准。回购价格以本公司股票发行价格和上述违法事实被中国证监会或其他有权机关认定之日前 30 个工作日本公司股票交易均价的孰高者确定。若公司股票有派息、送股、资本公积转增股本等除权、除息事项的，回购的股份包括首次公开发行的全部新股及其派生股份，回购价格将相应进行除权、除息调整。

本次发行的招股说明书若有虚假记载、误导性陈述或者重大遗漏，致使投资者在证券交易中遭受损失的，本公司将依法及时赔偿投资者损失。

2、发行人控股股东、实际控制人承诺：

发行人在本招股说明书若有虚假记载、误导性陈述或者重大遗漏，对判断发行人是否符合法律规定的发行条件构成重大、实质影响的，杨九红、陈定红作为实际控制人将促使发行人依法回购首次公开发行的全部新股。回购价格以公司股票发行价格和上述违法事实被中国证监会或其他有权机关认定之日前 30 个工作日本公司股票交易均价的孰高者确定。若公司股票有派息、送股、资本公积转增股本等除权、除息事项的，回购的股份包括首次公开发行的全部新股及其派生股份，回购价格将相应进行除权、除息调整。

发行人在招股说明书中若有虚假记载、误导性陈述或者重大遗漏，致使投资者在证券交易中遭受损失的，杨九红、陈定红将依法及时赔偿投资者损失。

3、发行人董事、监事和高级管理人员承诺：

发行人董事、监事和高级管理人员承诺：发行人在本招股说明书若有虚假记载、误导性陈述或者重大遗漏，致使投资者在证券交易中遭受损失的，本人将促使公司依法回购首次公开发行的全部股份。若招股说明书所载内容存在虚假记载、误导性陈述或者重大遗漏，致使投资者在证券交易中遭受损失的，本人将依法赔偿投资者损失。

注 6：相关责任主体未能履行承诺的约束措施

发行人及其控股股东、实际控制人、公司董事、监事及高级管理人员承诺：如在招股说明书中作出的相关承诺未能履行的，自愿承诺接受以下约束措施：

(1) 在股东会及中国证券监督管理委员会指定报刊上公开说明未履行承诺的具体原因并向股东和社会公众投资者道歉；

(2) 向公司或者其他投资者依法承担赔偿责任。如果本人未承担前述赔偿责任，则公司有权扣减本人所获分配的现金红利用于承担前述赔偿责任（适用控股股东、实际控制人）；

(3) 在本人作为公司控股股东、实际控制人期间，公司若未履行招股说明书披露的承诺事项，给投资者造成损失的，本人承诺依法承担连带赔偿责任（适用控股股东、实际控制人）；

(4) 在前述事项发生之日起十个交易日内，停止领取薪酬（如有）、津贴（如有）以及股东分红（如有），直至本人履行完成相关承诺事项（适用董事、监事及高级管理人员）；

(5) 因违反承诺给公司或投资者造成损失的，依法向公司或投资者进行赔偿。

注 7：关于被摊薄即期回报填补措施的相关承诺

1、公司的相关承诺：

为填补公司首次公开发行股票并上市可能导致的投资者即期回报减少，公司承诺本次发行及上市后将采取多方面措施提升公司的盈利能力与水平，尽量减少因本次发行上市造成的每股收益摊薄的影响。（1）全面提升公司管理水平，提高资金使用效率；（2）加强对募投项目监管，保证募集资金合理合法使用；（3）加快募投项目投资进度，争取早日实现项目预期效益；（4）进一步完善利润分配制度，强化投资者回报机制。

2、董事、高级管理人员的承诺：

公司董事、高级管理人员，就公司首次公开发行股票摊薄即期回报采取填补措施对公司及其股东作出如下承诺：

- （1）承诺不无偿或以不公平条件向其他单位或者个人输送利益，也不采用其他方式损害公司利益；
- （2）承诺对董事和高级管理人员的职务消费行为进行约束；
- （3）承诺不动用公司资产从事与其履行职责无关的投资、消费活动；
- （4）承诺由董事会或薪酬委员会制定的薪酬制度与公司填补回报措施的执行情况相挂钩；
- （5）若公司后续推出公司股权激励政策，承诺拟公布的公司股权激励的行权条件与公司填补回报措施的执行情况相挂钩。

作为填补回报措施相关责任主体之一，本人若违反上述承诺或拒不履行上述承诺，本人自愿接受证监会和上海证券交易所等证券监管机构按照其制定或发布的有关规定、规则对本人作出的相关处罚或采取相关管理措施。

以上承诺于公司递交关于首次公开发行股票申请之日生效，且不可撤销。除已明确适用条件的之外，承诺内容不因本人在公司的任职身份变化而失效。

注 8：公司控股股东、实际控制人、全体董事、高级管理人员就确保公司填补回报措施能够得到切实履行的承诺

- （1）公司控股股东、实际控制人出具的承诺

为确保本次发行填补回报措施的切实履行，维护公司及全体股东的合法权益，公司控股股东、实际控制人作出如下承诺：

“不越权干预公司经营管理活动，不侵占公司利益。

本人承诺切实履行公司制定的有关填补回报措施以及本人对此作出的任何有关填补回报措施的承诺。若本人违反上述承诺或拒不履行承诺，将在股东会及中国证监会指定报刊公开作出解释并道歉，给公司或者投资者造成损失的，本人愿意依法承担对公司或者投资者的补偿责任。”

- （2）全体董事、高级管理人员出具的承诺

为确保本次发行填补回报措施的切实履行，维护公司及全体股东的合法权益，公司全体董事、高级管理人员作出如下承诺：

“1、承诺不无偿或以不公平条件向其他单位或者个人输送利益，也不采用其他方式损害公司利益；

2、承诺对董事和高级管理人员的职务消费行为进行约束；

3、承诺不动用公司资产从事与其履行职责无关的投资、消费活动；

4、承诺由董事会或薪酬委员会制定的薪酬制度与公司填补回报措施的执行情况相挂钩；

5、若公司未来制订股权激励计划的，承诺拟公布的公司股权激励的行权条件与公司填补回报措施的执行情况相挂钩；

6、自本承诺出具之日起至公司本次发行实施完毕前，如中国证券监督管理委员会、上海证券交易所作出关于填补回报措施及其承诺的其他新的监管规定的，且上述承诺不能满足中国证券监督管理委员会、上海证券交易所发布的该等新的监管规定的，本人承诺届时将按照中国证券监督管理委员会、上海证券交易所最新规定出具补充承诺。

本人承诺切实履行公司制定的有关填补回报措施以及本人对此作出的任何有关填补回报措施的承诺。若本人违反上述承诺或拒不履行承诺，将在股东会及中国证监会指定报刊公开作出解释并道歉，给公司或者投资者造成损失的，本人愿意依法承担对公司或者投资者的补偿责任。”

注 9：持股 5%以上的股东及董事、高级管理人员关于认购本次可转债及遵守短线交易相关规定的承诺

公司持股 5%以上股东及公司董事、高级管理人员就是否参与本次可转债发行认购事宜出具了相关承诺函，具体如下：

“（1）若本人在本次发行可转债认购之日起前六个月存在股票减持情形，本人承诺将不参与本次发行可转债的认购，亦不会委托其他主体参与本次发行可转债的认购；

（2）若本人在本次发行可转债认购之日起前六个月不存在股票减持情形，本人将根据市场情况决定是否参与本次发行可转债的认购，若认购成功则本人承诺将严格遵守相关法律法规对短线交易的要求，自本次发行可转债认购之日起至本次可转债发行完成后六个月内不减持公司股票及认购的本次可转债；

（3）本人保证本人控制的主体，以及本人之配偶、父母、子女将严格遵守短线交易的相关规定；

（4）本人自愿作出上述承诺，并自愿接受本承诺函的约束。若本人违反上述承诺直接或间接减持公司股份或可转债的，因此所得收益全部归公司所有，并依法承担由此产生的法律责任；

(5) 若本承诺函出具之后适用的相关法律、法规、规范性文件、政策及证券监管机构的要求发生变化的，本人承诺将自动适用变更后的相关法律、法规、规范性文件、政策及证券监管机构的要求。”

(二) 公司资产或项目存在盈利预测，且报告期仍处在盈利预测期间，公司就资产或项目是否达到原盈利预测及其原因作出说明

已达到 未达到 不适用

(三) 业绩承诺情况

适用 不适用

业绩承诺变更情况

适用 不适用

其他说明

适用 不适用

二、报告期内控股股东及其他关联方非经营性占用资金情况

适用 不适用

三、违规担保情况

适用 不适用

四、公司董事会对会计师事务所“非标准意见审计报告”的说明

适用 不适用

五、公司对会计政策、会计估计变更或重大会计差错更正原因和影响的分析说明

(一) 公司对会计政策、会计估计变更原因及影响的分析说明

适用 不适用

(二) 公司对重大会计差错更正原因及影响的分析说明

适用 不适用

(三) 与前任会计师事务所进行的沟通情况

适用 不适用

(四) 审批程序及其他说明

适用 不适用

六、聘任、解聘会计师事务所情况

单位：万元 币种：人民币

	现聘任
境内会计师事务所名称	容诚会计师事务所（特殊普通合伙）
境内会计师事务所报酬	95（包含内控审计）
境内会计师事务所审计年限	2
境内会计师事务所注册会计师姓名	陈泽丰、江先敏、陈志浩
境内会计师事务所注册会计师审计服务的累计年限	陈泽丰（5年）、江先敏（1年）、陈志浩（2年）
境外会计师事务所名称	不适用
境外会计师事务所报酬	-
境外会计师事务所审计年限	-

	名称	报酬
内部控制审计会计师事务所	容诚会计师事务所（特殊普通合伙）	30
财务顾问	-	-
保荐人	-	-

聘任、解聘会计师事务所的情况说明

适用 不适用

公司第三届董事会第三次会议审议通过了《关于续聘公司2025年度审计机构的议案》，同意续聘容诚会计师事务所为公司2025年度财务审计机构及内部控制审计机构，聘期一年。该议案已经公司股东会审议通过。详情请见公司于2025年3月18日发布的《澳弘电子关于续聘公司2025年度审计机构的公告》（公告编号2025-008）。

审计期间改聘会计师事务所的情况说明

适用 不适用

审计费用较上一年度下降 20%以上（含 20%）的情况说明

适用 不适用

七、面临退市风险的情况

(一) 导致退市风险警示的原因

适用 不适用

(二) 公司拟采取的应对措施

适用 不适用

(三) 面临终止上市的情况和原因

适用 不适用

八、破产重整相关事项

适用 不适用

九、重大诉讼、仲裁事项

本年度公司有重大诉讼、仲裁事项 本年度公司无重大诉讼、仲裁事项

十、上市公司及其董事、高级管理人员、控股股东、实际控制人涉嫌违法违规、受到处罚及整改情况

适用 不适用

十一、报告期内公司及其控股股东、实际控制人诚信状况的说明

适用 不适用

十二、重大关联交易

(一) 与日常经营相关的关联交易

1、已在临时公告披露且后续实施无进展或变化的事项

适用 不适用

2、已在临时公告披露，但有后续实施的进展或变化的事项

适用 不适用

3、临时公告未披露的事项

适用 不适用

(二) 资产或股权收购、出售发生的关联交易

1、已在临时公告披露且后续实施无进展或变化的事项

适用 不适用

2、已在临时公告披露，但有后续实施的进展或变化的事项

适用 不适用

3、临时公告未披露的事项

适用 不适用

4、涉及业绩约定的，应当披露报告期内的业绩实现情况

适用 不适用

(三) 共同对外投资的重大关联交易

1、已在临时公告披露且后续实施无进展或变化的事项

适用 不适用

2、已在临时公告披露，但有后续实施的进展或变化的事项

适用 不适用

3、临时公告未披露的事项

适用 不适用

(四) 关联债权债务往来

1、已在临时公告披露且后续实施无进展或变化的事项

适用 不适用

2、已在临时公告披露，但有后续实施的进展或变化的事项

适用 不适用

3、临时公告未披露的事项

适用 不适用

(五)公司与存在关联关系的财务公司、公司控股财务公司与关联方之间的金融业务

适用 不适用

(六)其他

适用 不适用

十三、重大合同及其履行情况

(一) 托管、承包、租赁事项

1、 托管情况

适用 不适用

2、 承包情况

适用 不适用

3、 租赁情况

适用 不适用

(二) 担保情况

√适用 □不适用

单位：元 币种：人民币

公司对外担保情况（不包括对子公司的担保）														
担保方	担保方与上市公司的关系	被担保方	担保金额	担保发生日期(协议签署日)	担保起始日	担保到期日	担保类型	担保物(如有)	担保是否已经履行完毕	担保是否逾期	担保逾期金额	反担保情况	是否为关联方担保	关联关系
报告期内担保发生额合计（不包括对子公司的担保）														
报告期末担保余额合计（A）（不包括对子公司的担保）														
公司及其子公司对子公司的担保情况														
报告期内对子公司担保发生额合计							570,000,000.00							
报告期末对子公司担保余额合计（B）							379,423,311.48							
公司担保总额情况（包括对子公司的担保）														
担保总额（A+B）							379,423,311.48							
担保总额占公司净资产的比例(%)							20.89							
其中：														
为股东、实际控制人及其关联方提供担保的金额（C）							0							
直接或间接为资产负债率超过70%的被担保对象提供的债务担保金额（D）							0							
担保总额超过净资产50%部分的金额（E）							0							
上述三项担保金额合计（C+D+E）							0							
未到期担保可能承担连带清偿责任说明							-							
担保情况说明							-							

(三) 委托他人进行现金资产管理的情况**1、 委托理财情况****(1). 委托理财总体情况**√适用 不适用

单位：亿元 币种：人民币

类型	风险特征	未到期余额	逾期未收回金额
银行理财产品	低风险	9.094	-

注：其中 3.514 亿元来源于募集资金，均为购买的结构性存款。

其他情况

 适用 不适用**(2). 单项委托理财情况** 适用 不适用

其他情况

 适用 不适用**(3). 委托理财减值准备** 适用 不适用**2、 委托贷款情况****(1). 委托贷款总体情况** 适用 不适用

其他情况

 适用 不适用

(2). 单项委托贷款情况

适用 不适用

其他情况

适用 不适用

(3). 委托贷款减值准备

适用 不适用

3、其他情况

适用 不适用

(四) 其他重大合同

适用 不适用

十四、募集资金使用进展说明

适用 不适用

(一) 募集资金整体使用情况

适用 不适用

单位：元

募集资金来源	募集资金到位	募集资金总额	募集资金净额 (1)	招股书或募集说明书中募集资金承诺投资总额 (2)	调整后募集资金承诺投资总额 (10)	超募资金总额 (3) = (1)	截至报告期末累计投入募集资金总额 (4)	其中：截至报告期末超募	截至报告期末募集资金累计	截至报告期末超募资金累计	本年度投入金额 (8)	本年度投入金额占比 (%) (9) = (8)/(1	变更用途的募集资金总额

	时间					- (2)		资金累计投入总额 (5)	投入进度 (%) (6)=(4)/(10)	投入进度 (%) (7)=(5)/(30)		0)	
首次公开发行股票	2020年10月15日	651,376,130.00	591,782,710.34	591,782,710.34	543,255,112.68		537,366,229.32		98.92	-	15,539,783.46	2.86	80,933,474.33
发行可转换公司债券	2025年12月17日	580,000,000.00	574,097,169.81	574,097,169.81	574,097,169.81		172,222,706.62		30.00	-	172,222,706.62	30.00	0
合计	/	1,231,376,130.00	1,165,879,880.15	1,165,879,880.15	1,117,352,282.49		709,588,935.94		/	/	187,762,490.08	/	80,933,474.33

其他说明

√适用 □不适用

变更用途的募集资金总额变动说明：期初金额为 80,890,381.73 元，期末金额为 80,933,474.33 元。本期增加 43,092.60 元，主要系首次公开发行股票募投项目中已于 2023 年结项的“研发中心升级改造项目”对应的募集资金监管账户在支付完毕合同尾款后销户，其结余资金转出所致。

(二) 募投项目明细

√适用 □不适用

1、 募集资金明细使用情况

√适用 □不适用

单位：元

募集资金来源	项目名称	项目性质	是否为招股书或者募集说明书中的承诺投资项目	是否涉及变更投向	募集资金计划投资总额	调整后募集资金投资总额(1)	本年投入金额	截至报告期末累计投入募集资金总额(2)	截至报告期末累计投入进度(%) (3)=(2)/(1)	项目达到预定可使用状态日期	是否已结项	投入进度是否符合计划的进度	投入进度未达计划的具体原因	本年实现的效益	本项目已实现的效益或者研发成果	项目可行性是否发生重大变化,如是,请说明具体情况	节余金额
首次公开发行股票	年产高精度多层板、高密度互连积层板120万平方米建设项目	生产建设	是	否	540,266,710.34	505,236,338.72	14,629,732.00	499,182,935.81	98.80	2022/12/31	是	是	/	56,345,445.72	143,460,682.94	否	63,734,610.41

首次公开发行股票	研发中心升级改造项目	研发	是	否	51,516,000.00	38,018,773.96	910,051.46	38,183,293.51	100.43	2022/12/31	是	是	/	不适用	不适用	否	17,198,863.92
发行可转换公司债券	泰国生产基地项目	生产建设	是	否	574,097,169.81	574,097,169.81	172,222,706.62	172,222,706.62	30.00	2027/3/31	否	是	/	不适用	不适用	否	/

注：公司“年产高精密度多层板、高密度互连积层板 120 万平方米建设项目”和“研发中心升级改造项目”截至报告期日均已建设完成，达到预定可使用状态，但仍有部分合同尾款及银行承兑汇票敞口尚未达到约定的付款时点。

研发中心升级改造项目节余金额变动说明：期初金额为 17,155,771.32 元，期末金额为 17,198,863.92 元。本期增加 43,092.60 元，主要系已于 2023 年结项的“研发中心升级改造项目”对应的募集资金监管账户在支付完毕合同尾款后销户，其结余资金转出所致。

2、超募资金明细使用情况

适用 不适用

3、报告期内募投项目重新论证的具体情况

适用 不适用

(三) 报告期内募投变更或终止情况

适用 不适用

(四) 报告期内募集资金使用的其他情况

1、募集资金投资项目先期投入及置换情况

√适用 □不适用

根据中国证券监督管理委员会《关于同意常州澳弘电子股份有限公司向不特定对象发行可转换公司债券注册的批复》(证监许可(2025)2543号),公司于2025年12月11日公开发行了580万张可转换公司债券,发行价格为每张100元,募集资金总额为人民币58,000.00万元,扣除承销费用及保荐费用合计460.00万元(不含增值税),实际收到募集资金57,540.00万元。前述募集资金已于2025年12月17日全部到账,本次向不特定对象发行可转换公司债券发行费用5,902,830.19元(不含增值税),实际募集资金净额为人民币574,097,169.81元,容诚会计师事务所(特殊普通合伙)对本次募集资金到账情况进行了审验,并出具了《验资报告》(容诚验字[2025]518Z0177号)。

公司于2025年12月23日召开第三届董事会第十次会议,审议通过了《关于使用募集资金置换预先投入的自筹资金的议案》,同意公司使用募集资金置换预先投入募投项目自筹资金172,222,706.62元,使用募集资金1,228,301.90元置换预先支付发行费用的自筹资金,合计173,451,008.52元。会计师事务所与保荐机构发表了专项核查意见。详情请见公司于2025年12月24日披露的《关于使用募集资金置换预先投入募投项目及已支付发行费用的自筹资金公告》(公告编号2025-063)。

2、用闲置募集资金暂时补充流动资金情况

□适用 √不适用

3、对闲置募集资金进行现金管理,投资相关产品情况

√适用 □不适用

单位:万元 币种:人民币

董事会审议日期	募集资金用于现金管理的有效审议额度	起始日期	结束日期	报告期末现金管理余额	期间最高余额是否超出授权额度
2025年12月23日	45,000	2025年12月23日	2026年12月22日	9,860	否

其他说明

无

4、其他

□适用 √不适用

(五) 中介机构关于募集资金存储与使用情况的专项核查、鉴证的结论性意见

√适用 □不适用

容诚会计师事务所(特殊普通合伙)出具了《常州澳弘电子股份有限公司募集资金存放与实际使用情况鉴证报告》(容诚专字[2026]518Z0529号),报告认为澳弘电子2025年度《募集资金存放、管理与实际使用情况的专项报告》在所有重大方面按照上述《上市公司募集资金监管规则》及交易所的相关规定编制,公允反映了澳弘电子2025年度募集资金实际存放、管理与使用情况。

保荐机构国金证券股份有限公司认为公司 2025 年度募集资金存放与使用情况符合《上市公司监管指引第 2 号——上市公司募集资金管理和使用的监管要求》等法律法规和制度文件的规定。

核查异常的相关情况说明

适用 不适用

(六) 擅自变更募集资金用途、违规占用募集资金的后续整改情况

适用 不适用

十五、其他对投资者作出价值判断和投资决策有重大影响的重大事项的说明

适用 不适用

第六节 股份变动及股东情况

一、股本变动情况

(一) 股份变动情况表

1、股份变动情况表

报告期内，公司股份总数及股本结构未发生变化。

2、股份变动情况说明

适用 不适用

3、股份变动对最近一年和最近一期每股收益、每股净资产等财务指标的影响（如有）

适用 不适用

4、公司认为必要或证券监管机构要求披露的其他内容

适用 不适用

(二) 限售股份变动情况

适用 不适用

二、证券发行与上市情况

(一) 截至报告期内证券发行情况

适用 不适用

单位：股 币种：人民币

股票及其衍生 证券的种类	发行日期	发行价格 (或利率)	发行数量	上市日期	获准上市 交易数量	交易终止 日期
可转换公司债券						
澳弘转债	2025年12 月11日	每张面值 100元	580.00万 张	2026年1 月16日	580.00万 张	-

截至报告期内证券发行情况的说明（存续期内利率不同的债券，请分别说明）：

适用 不适用

经中国证监会证监许可（2025）2543号文同意注册，公司于2025年12月11日向不特定对象发行了580.00万张可转换公司债券，每张面值100元，发行总额58,000.00万元。

经上海证券交易所自律监管决定书（2026）1号文同意，公司58,000.00万元可转换公司债券于2026年1月16日起在上海证券交易所上市交易，债券简称“澳弘转债”，债券代码“111024”。

(二) 公司股份总数及股东结构变动及公司资产和负债结构的变动情况

□适用 √不适用

(三) 现存的内部职工股情况

□适用 √不适用

三、股东和实际控制人情况

(一) 股东总数

截至报告期末普通股股东总数(户)	19,192
年度报告披露日前上一月末的普通股股东总数(户)	13,730
截至报告期末表决权恢复的优先股股东总数(户)	-
年度报告披露日前上一月末表决权恢复的优先股股东总数(户)	-

(二) 截至报告期末前十名股东、前十名流通股股东(或无限售条件股东)持股情况表

单位：股

前十名股东持股情况(不含通过转融通出借股份)							
股东名称 (全称)	报告期内增 减	期末持 股数量	比例 (%)	持有有限售 条件股份数 量	质押、标记或冻结情 况		股东性 质
					股份状态	数量	
杨九红	0	63,000,000	44.08	0	无	0	境内自然人
陈定红	0	27,000,000	18.89	0	无	0	境内自然人
常州途朗 投资合伙企业(有限 合伙)	0	5,000,000	3.50	0	无	0	其他
常州途阳 投资合伙企业(有限 合伙)	0	5,000,000	3.50	0	无	0	其他
邹瀚枢	4,084,300	4,084,300	2.86	0	无	0	境内自然人
朱雪松	616,400	732,300	0.51	0	无	0	境内自然人

广发证券股份有限公司—博道成长智航股票型证券投资基金	729,373	729,373	0.51	0	无	0	其他
张德成	40,000	660,900	0.46	0	无	0	境内自然人
杨海珍	25,000	395,448	0.28	0	无	0	境内自然人
J.P.Morgan Securities PLC—自有资金	298,301	333,163	0.23	0	无	0	境外法人
前十名无限售条件股东持股情况（不含通过转融通出借股份）							
股东名称	持有无限售条件流通股的数量	股份种类及数量					
		种类	数量				
杨九红	63,000,000	人民币普通股	63,000,000				
陈定红	27,000,000	人民币普通股	27,000,000				
常州途朗投资合伙企业（有限合伙）	5,000,000	人民币普通股	5,000,000				
常州途阳投资合伙企业（有限合伙）	5,000,000	人民币普通股	5,000,000				
邹瀚枢	4,084,300	人民币普通股	4,084,300				
朱雪松	732,300	人民币普通股	732,300				
广发证券股份有限公司—博道成长智航股票型证券投资基金	729,373	人民币普通股	729,373				
张德成	660,900	人民币普通股	660,900				
杨海珍	395,448	人民币普通股	395,448				
J. P. Morgan Securities PLC—自有资金	333,163	人民币普通股	333,163				
前十名股东中回购专户情况说明	不适用						
上述股东委托表决权、受托表决权、放弃表决权的说明	不适用						
上述股东关联关系或一致行动的说明	上述股东中，陈定红在途朗投资、途阳投资持股，为两个单位的执行事务合伙人，公司股东陈定红、杨九红、途朗投资、途阳投资是一致行动人。除此之外，公司未知上述其他股东之间是否存在关联关系，也未知上述其他股东之间是否属于《上市公司收购管理办法》规定的一致行动人。						
表决权恢复的优先股股东及持股数量的说明	不适用						

持股 5%以上股东、前十名股东及前十名无限售流通股股东参与转融通业务出借股份情况

适用 不适用

前十名股东及前十名无限售流通股股东因转融通出借/归还原因导致较上期发生变化

适用 不适用

前十名有限售条件股东持股数量及限售条件

适用 不适用

(三) 战略投资者或一般法人因配售新股成为前 10 名股东

适用 不适用

四、控股股东及实际控制人情况

(一) 控股股东情况

1、 法人

适用 不适用

2、 自然人

适用 不适用

姓名	杨九红
国籍	中国
是否取得其他国家或地区居留权	否
主要职业及职务	公司子公司海弘电子行政总监

3、 公司不存在控股股东情况的特别说明

适用 不适用

4、 报告期内控股股东变更情况的说明

适用 不适用

5、 公司与控股股东之间的产权及控制关系的方框图

适用 不适用



(二) 实际控制人情况

1、 法人

适用 不适用

2、自然人

√适用 □不适用

姓名	杨九红
国籍	中国
是否取得其他国家或地区居留权	否
主要职业及职务	公司子公司海弘电子行政总监
过去 10 年曾控股的境内外上市公司情况	无
姓名	陈定红
国籍	中国
是否取得其他国家或地区居留权	是
主要职业及职务	任常州海弘电子有限公司执行董事、总经理；于香港昇耀任执行董事；途阳投资、途朗投资任执行事务合伙人；于新加坡昇耀任执行董事；于常州澳弘电子股份有限公司任董事长、总经理。

3、公司不存在实际控制人情况的特别说明

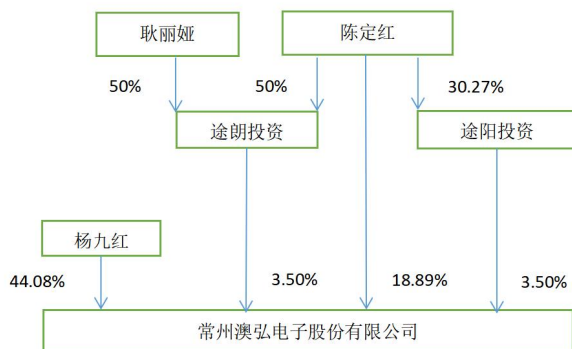
□适用 √不适用

4、报告期内公司控制权发生变更的情况说明

□适用 √不适用

5、公司与实际控制人之间的产权及控制关系的方框图

√适用 □不适用



6、实际控制人通过信托或其他资产管理方式控制公司

□适用 √不适用

(三) 控股股东及实际控制人其他情况介绍

□适用 √不适用

五、公司控股股东或第一大股东及其一致行动人累计质押股份数量占其所持公司股份数量比例达到 **80%**以上

适用 不适用

六、其他持股在百分之十以上的法人股东

适用 不适用

七、股份限制减持情况说明

适用 不适用

八、股份回购在报告期的具体实施情况

适用 不适用

九、优先股相关情况

适用 不适用

第七节 债券相关情况

一、公司债券（含企业债券）和非金融企业债务融资工具

适用 不适用

二、可转换公司债券情况

适用 不适用

(一) 转债发行情况

适用 不适用

根据中国证券监督管理委员会《关于同意常州澳弘电子股份有限公司向不特定对象发行可转换公司债券注册的批复》(证监许可(2025)2543号),公司于2025年12月11日公开发行了580万张可转换公司债券,发行价格为每张100元,发行总额58,000.00万元,本次发行的可转债的期限为6年,即自2025年12月11日至2031年12月10日(如遇法定节假日或休息日延至其后的第1个交易日;顺延期间付息款项不另计息),票面利率为第一年0.20%、第二年0.40%、第三年0.60%、第四年1.00%、第五年1.50%、第六年2.00%。转股起止日期为2026年6月17日至2031年12月10日(如该日为法定节假日或休息日,则顺延至下一个交易日;顺延期间付息款项不另计息)。详情请见公司于2025年12月9日披露的《常州澳弘电子股份有限公司向不特定对象发行可转换公司债券发行公告》(公告编号2025-053)。

经上海证券交易所自律监管决定书〔2026〕1号文同意,公司58,000.00万元可转换公司债券于2026年1月16日起在上海证券交易所上市交易,债券简称“澳弘转债”,债券代码“111024”。

(二) 报告期转债持有人及担保人情况

适用 不适用

注:公司向不特定对象发行可转换公司债券于2026年1月16日上市交易,报告期内公司可转债未上市。

(三) 报告期转债变动情况

适用 不适用

报告期转债累计转股情况

适用 不适用

(四) 转股价格历次调整情况

适用 不适用

(五) 公司的负债情况、资信变化情况及在未来年度还债的现金安排

适用 不适用

(六) 转债其他情况说明

适用 不适用

第八节 财务报告

一、审计报告

√适用 □不适用

容诚审字[2026]518Z0524 号

常州澳弘电子股份有限公司全体股东：

一、 审计意见

我们审计了常州澳弘电子股份有限公司(以下简称澳弘电子)财务报表,包括 2025 年 12 月 31 日的合并及母公司资产负债表,2025 年度的合并及母公司利润表、合并及母公司现金流量表、合并及母公司所有者权益变动表以及相关财务报表附注。

我们认为,后附的财务报表在所有重大方面按照企业会计准则的规定编制,公允反映了澳弘电子 2025 年 12 月 31 日的合并及母公司财务状况以及 2025 年度的合并及母公司经营成果和现金流量。

二、 形成审计意见的基础

我们按照中国注册会计师审计准则的规定执行了审计工作。审计报告的“注册会计师对财务报表审计的责任”部分进一步阐述了我们在这些准则下的责任。按照中国注册会计师职业道德守则和中国注册会计师独立性准则,我们独立于澳弘电子,并遵守了独立性准则中适用于公众利益实体财务报表审计的规定,同时履行了职业道德方面的其他责任。我们相信,我们获取的审计证据是充分、适当的,为发表审计意见提供了基础。

三、 关键审计事项

关键审计事项是我们根据职业判断,认为对本期财务报表审计最为重要的事项。这些事项的应对以对财务报表整体进行审计并形成审计意见为背景,我们不对这些事项单独发表意见。

我们确定下列事项是需要在审计报告中沟通的关键审计事项。

(一)收入确认

1.事项描述

请参阅合并财务报表附注五、34“收入确认原则和计量方法”所述的会计政策，以及合并财务报表附注七、61“营业收入和营业成本”。公司主要从事印制电路板（PCB）的研发、生产与销售，2025年度合并营业收入金额为1,348,017,173.99元。

由于营业收入为公司关键经营指标，存在管理层为了达到特定经营目标或业绩期望而操纵收入确认时点的固有风险，且报告期内收入确认对财务报表整体影响重大，因此我们将收入确认识别为关键审计事项。

2.审计应对

在2025年度财务报表审计中，我们针对收入确认实施的重要审计程序包括：

（1）了解、评估及测试管理层与收入确认相关的关键内部控制的设计和运行有效性；

（2）了解和评价管理层对收入确认相关政策的选择及执行是否符合企业会计准则的要求，结合销售合同条款，评价公司关于控制权转移时点的判断、履约义务识别与收入确认时点的匹配性，检查核心销售合同的关键条款与会计政策的一致性；

（3）获取公司报告期内全量销售清单，对营业收入、毛利率实施分析性复核程序，确认收入、毛利率变动的合理性；

（4）对报告期内重要客户及大额交易客户实施函证程序，函证报告期发生的销售金额及往来款项期末余额，确认销售收入的真实性、完整性；对于最终未回函的客户实施替代审计程序，包括期后收款测试等；

（5）分内销、外销业务类型对报告期内记录的收入交易选取样本实施细节测试：对于内销收入，核对销售合同/订单、出库单、客户签收记录、销售发票、资金收款凭证等资料，重点核对客户签收时点与收入确认时点的一致性；对于外销收入，将账面外销收入记录与海关出口报关数据交叉核对，对主要境外客户回款执行细节测试，针对境外子公司销售执行全流程穿透测试，核对提单、货运单、客户对账单、销售发票、资金收款凭证等资料；

(6) 针对资产负债表日前后记录的收入交易，选取样本执行截止测试，检查出库单、客户签收 / 验收单据、报关单及其他支持性文件，确认收入是否被记录于恰当的会计期间；

基于已执行的审计工作，我们认为，管理层对收入确认的相关会计处理符合企业会计准则的规定。

(二)应收账款减值

1.事项描述

请参阅合并财务报表附注五、11“金融工具”所述的会计政策，以及合并财务报表附注七、5“应收账款”。截止2025年12月31日公司合并应收账款账面原值为372,601,540.82元，合并坏账准备为13,289,697.22元。

公司基于单项和组合评估应收账款的预期信用损失，综合考虑了历史交易回款情况、当前客户信用状况、未来经济状况预测等合理且有依据的信息。除已单项计提坏账准备的应收账款外，澳弘电子管理层（以下简称管理层）基于应收账款的信用风险特征划分风险组合，以相同或类似风险组合的历史违约率、账龄迁徙率为基础，结合前瞻性信息调整确定预期信用损失率，以此评估应收账款组合的预期信用损失。

由于预期信用损失的计量涉及管理层对未来可收回现金流量、违约概率、前瞻性调整等事项的重大会计估计与判断，且应收账款的可收回性对公司财务报表具有重大影响，因此我们将应收账款减值确认识别为关键审计事项。

2.审计应对

在2025年度财务报表审计中，我们针对应收账款减值实施的重要审计程序包括：

(1) 了解、评估并测试了应收账款日常管理、客户授信管理及预期信用损失计量相关的关键内部控制的设计合理性，以及其运行的有效性。涵盖客户信用风险等级评估、授信额度审批、应收账款回款跟踪与逾期管理、信用减值迹象识别、预期信用损失计量与复核审批等流程。

(2) 复核管理层在评估应收账款预期信用损失时的判断逻辑与会计估计，关注管理层是否充分识别已发生信用减值的应收账款项目，包括是否综合考量历史回款模式、客户信用条款履约情况、行业经营环境变化、账龄及逾期应收账款情况等因素；

(3) 对重要应收账款执行独立函证程序，函证期末应收账款余额及本期交易发生额，以确认应收账款的真实性、存在性及可收回性；对于最终未回函的账户实施充分的替代审计程序，包括实施期后收款测试、交易流程支持性文件检查、客户经营状况核查等；

(4) 从管理层获取对重大客户信用风险评估的详细分析资料，对单项金额重大并已单独计提预期信用损失的应收账款进行抽样减值测试，复核管理层对预计未来可获得的现金流量做出评估的依据、关键参数的合理性，以核实预期信用损失计提时点和金额的合理性；

(5) 对于按信用风险特征组合计提预期信用损失的应收账款，结合公司既定的预期信用损失会计政策，对组合计提的预期信用损失金额执行独立重新计算程序，复核计提金额的准确性与合规性；

(6) 将前期预期信用损失的会计估计结果，与本期实际发生的坏账损失、预期信用损失准备转回 / 转销情况、本期实际计提情况进行对比分析，以评估管理层对应收账款可收回性判断的可靠性和历史估计的准确性，并向管理层询问差异的原因。

基于已执行的审计工作，我们认为，管理层对应收账款减值的相关判断及会计估计符合企业会计准则的规定。

四、其他信息

管理层对其他信息负责。其他信息包括澳弘电子 2025 年度报告中涵盖的信息，但不包括财务报表和我们的审计报告。

我们对财务报表发表的审计意见不涵盖其他信息，我们也不对其他信息发表任何形式的鉴证结论。

结合我们对财务报表的审计，我们的责任是阅读其他信息，在此过程中，考虑其他信息是否与财务报表或我们在审计过程中了解到的情况存在重大不一致或者似乎存在重大错报。

基于我们已执行的工作，如果我们确定其他信息存在重大错报，我们应当报告该事实。在这方面，我们无任何事项需要报告。

五、管理层和治理层对财务报表的责任

管理层负责按照企业会计准则的规定编制财务报表，使其实现公允反映，并设计、执行和维护必要的内部控制，以使财务报表不存在由于舞弊或错误导致的重大错报。

在编制财务报表时，管理层负责评估澳弘电子的持续经营能力，披露与持续经营相关的事项（如适用），并运用持续经营假设，除非管理层计划清算澳弘电子、终止运营或别无其他现实的选择。

治理层负责监督澳弘电子的财务报告过程。

六、注册会计师对财务报表审计的责任

我们的目标是对财务报表整体是否不存在由于舞弊或错误导致的重大错报获取合理保证，并出具包含审计意见的审计报告。合理保证是高水平的保证，但并不能保证按照审计准则执行的审计在某一重大错报存在时总能发现。错报可能由于舞弊或错误导致，如果合理预期错报单独或汇总起来可能影响财务报表使用者依据财务报表作出的经济决策，则通常认为错报是重大的。

在按照审计准则执行审计工作的过程中，我们运用职业判断，并保持职业怀疑。同时，我们也执行以下工作：

（1）识别和评估由于舞弊或错误导致的财务报表重大错报风险，设计和实施审计程序以应对这些风险，并获取充分、适当的审计证据，作为发表审计意见的基础。由于舞弊可能涉及串通、伪造、故意遗漏、虚假陈述或凌驾于内部控制之上，未能发现由于舞弊导致的重大错报的风险高于未能发现由于错误导致的重大错报的风险。

（2）了解与审计相关的内部控制，以设计恰当的审计程序。

（3）评价管理层选用会计政策的恰当性和作出会计估计及相关披露的合理性。

（4）对管理层使用持续经营假设的恰当性得出结论。同时，根据获取的审计证据，就可能导致对澳弘电子持续经营能力产生重大疑虑的事项或情况是否存在重大不确定性得出结论。如果我们得出结论认为存在重大不确定性，审计准则要求我们在审计报告中提请报表使用者注意财务报表中的相关披露；如果披露不充分，我们应当发表非无保留意见。我们的结论基于截至审计报告日可获得的信息。然而，未来的事项或情况可能导致澳弘电子不能持续经营。

(5) 评价财务报表的总体列报、结构和内容，并评价财务报表是否公允反映相关交易和事项。

(6) 就澳弘电子中实体或业务活动的财务信息获取充分、适当的审计证据，以对财务报表发表审计意见。我们负责指导、监督和执行集团审计，并对审计意见承担全部责任。

我们与治理层就计划的审计范围、时间安排和重大审计发现等事项进行沟通，包括沟通我们在审计中识别出的值得关注的内部控制缺陷。

容诚会计师事务所
(特殊普通合伙)

中国注册会计师：_____
陈泽丰（项目合伙人）

中国注册会计师：_____
江先敏

中国·北京

中国注册会计师：_____
陈志浩

2026年4月15日

二、财务报表

合并资产负债表

2025年12月31日

编制单位：常州澳弘电子股份有限公司

单位：元 币种：人民币

项目	附注	2025年12月31日	2024年12月31日
流动资产：			
货币资金	第八节七、1	963,528,398.46	829,328,699.12
结算备付金			
拆出资金			
交易性金融资产	第八节七、2	840,706,213.92	316,692,166.68
衍生金融资产	第八节		

	七、3		
应收票据	第八节七、4	128,588,416.72	72,092,272.94
应收账款	第八节七、5	359,311,843.60	374,652,099.77
应收款项融资	第八节七、7	79,056,109.62	45,690,499.33
预付款项	第八节七、8	548,233.20	261,155.52
应收保费			
应收分保账款			
应收分保合同准备金			
其他应收款	第八节七、9	3,705,049.58	2,044,834.86
其中：应收利息			
应收股利			
买入返售金融资产			
存货	第八节七、10	330,104,379.83	291,531,088.43
其中：数据资源			
合同资产	第八节七、6		
持有待售资产	第八节七、11		
一年内到期的非流动资产	第八节七、12		
其他流动资产	第八节七、13	85,415,105.20	3,157,047.73
流动资产合计		2,790,963,750.13	1,935,449,864.38
非流动资产：			
发放贷款和垫款			
债权投资	第八节七、14		
其他债权投资	第八节七、15		
长期应收款	第八节七、16		
长期股权投资	第八节七、17		
其他权益工具投资	第八节七、18		
其他非流动金融资产	第八节七、19		
投资性房地产	第八节七、20		
固定资产	第八节七、21	650,466,922.63	593,458,101.99
在建工程	第八节七、22	126,744,765.52	2,207,367.18

生产性生物资产	第八节七、23		
油气资产	第八节七、24		
使用权资产	第八节七、25		
无形资产	第八节七、26	50,150,496.42	53,341,144.87
其中：数据资源			
开发支出			
其中：数据资源			
商誉	第八节七、27		
长期待摊费用	第八节七、28		
递延所得税资产	第八节七、29	13,780,309.02	11,886,521.18
其他非流动资产	第八节七、30	35,953,487.96	16,248,069.64
非流动资产合计		877,095,981.55	677,141,204.86
资产总计		3,668,059,731.68	2,612,591,069.24
流动负债：			
短期借款	第八节七、32	258,263,107.08	167,780,476.23
向中央银行借款			
拆入资金			
交易性金融负债	第八节七、33	1,035,658.51	
衍生金融负债	第八节七、34		
应付票据	第八节七、35	477,039,135.67	311,253,703.50
应付账款	第八节七、36	391,711,129.33	296,850,014.07
预收款项	第八节七、37		
合同负债	第八节七、38	1,069,035.48	364,934.70
卖出回购金融资产款			
吸收存款及同业存放			
代理买卖证券款			
代理承销证券款			
应付职工薪酬	第八节七、39	40,899,374.58	41,917,693.18
应交税费	第八节七、40	9,792,455.08	10,778,802.02
其他应付款	第八节七、41	21,323,312.08	18,800,504.96
其中：应付利息			

应付股利			
应付手续费及佣金			
应付分保账款			
持有待售负债	第八节七、42		
一年内到期的非流动负债	第八节七、43		
其他流动负债	第八节七、44	5,644,746.79	28,180.53
流动负债合计		1,206,777,954.60	847,774,309.19
非流动负债：			
保险合同准备金			
长期借款	第八节七、45	30,219,333.33	
应付债券	第八节七、46	547,431,173.58	
其中：优先股			
永续债			
租赁负债	第八节七、47		
长期应付款	第八节七、48		
长期应付职工薪酬	第八节七、49		
预计负债	第八节七、50		
递延收益	第八节七、51	42,266,728.75	27,013,917.71
递延所得税负债	第八节七、29	25,392,097.01	17,764,225.83
其他非流动负债	第八节七、52		
非流动负债合计		645,309,332.67	44,778,143.54
负债合计		1,852,087,287.27	892,552,452.73
所有者权益（或股东权益）：			
实收资本（或股本）	第八节七、53	142,923,950.00	142,923,950.00
其他权益工具	第八节七、54	23,576,484.18	
其中：优先股			
永续债			
资本公积	第八节七、55	781,155,434.10	781,155,434.10
减：库存股			
其他综合收益	第八节七、57	17,907,088.09	12,241,323.42
专项储备	第八节七、58		
盈余公积	第八节	47,146,815.80	39,937,390.23

	七、59		
一般风险准备			
未分配利润	第八节七、60	803,262,672.24	743,780,518.76
归属于母公司所有者权益（或股东权益）合计		1,815,972,444.41	1,720,038,616.51
少数股东权益			
所有者权益（或股东权益）合计		1,815,972,444.41	1,720,038,616.51
负债和所有者权益（或股东权益）总计		3,668,059,731.68	2,612,591,069.24

公司负责人：陈定红 主管会计工作负责人：唐雪松 会计机构负责人：陈惜冰

母公司资产负债表

2025年12月31日

编制单位：常州澳弘电子股份有限公司

单位：元 币种：人民币

项目	附注	2025年12月31日	2024年12月31日
流动资产：			
货币资金		713,767,098.71	526,147,053.74
交易性金融资产		740,180,752.49	190,306,027.78
衍生金融资产			
应收票据		55,460,611.40	30,207,864.21
应收账款	第八节十九、1	238,796,125.19	261,051,435.41
应收款项融资		55,242,990.62	27,663,658.52
预付款项		519,142.59	200,498.76
其他应收款	第八节十九、2	3,384,905.27	1,510,371.14
其中：应收利息			
应收股利			
存货		203,904,169.50	177,474,320.17
其中：数据资源			
合同资产			
持有待售资产			
一年内到期的非流动资产			
其他流动资产		76,103,447.21	2,672,460.23
流动资产合计		2,087,359,242.98	1,217,233,689.96
非流动资产：			
债权投资			
其他债权投资			
长期应收款			
长期股权投资	第八节十九、3	166,440,214.71	166,440,214.71
其他权益工具投资			

其他非流动金融资产			
投资性房地产			
固定资产		529,701,689.70	463,103,469.09
在建工程		2,989,964.39	1,762,920.36
生产性生物资产			
油气资产			
使用权资产			
无形资产		27,077,594.77	29,701,242.02
其中：数据资源			
开发支出			
其中：数据资源			
商誉			
长期待摊费用			
递延所得税资产		10,913,326.85	8,630,978.45
其他非流动资产		1,634,059.19	16,198,454.64
非流动资产合计		738,756,849.61	685,837,279.27
资产总计		2,826,116,092.59	1,903,070,969.23
流动负债：			
短期借款		88,862,384.38	45,268,661.66
交易性金融负债		938,070.90	
衍生金融负债			
应付票据		302,615,824.19	228,890,022.12
应付账款		434,521,529.56	247,752,526.66
预收款项			
合同负债		662,386.68	299,149.10
应付职工薪酬		26,307,910.36	26,968,896.61
应交税费		2,791,089.72	3,979,154.66
其他应付款		14,592,175.91	12,522,142.17
其中：应付利息			
应付股利			
持有待售负债			
一年内到期的非流动负债			
其他流动负债		5,636,194.66	19,628.40
流动负债合计		876,927,566.36	565,700,181.38
非流动负债：			
长期借款		30,219,333.33	
应付债券		547,431,173.58	
其中：优先股			
永续债			
租赁负债			
长期应付款			
长期应付职工薪酬			
预计负债			
递延收益		41,067,728.30	25,216,542.79
递延所得税负债		20,989,932.42	12,590,256.37
其他非流动负债			
非流动负债合计		639,708,167.63	37,806,799.16
负债合计		1,516,635,733.99	603,506,980.54

所有者权益（或股东权益）：			
实收资本（或股本）		142,923,950.00	142,923,950.00
其他权益工具		23,576,484.18	
其中：优先股			
永续债			
资本公积		900,233,897.96	900,233,897.96
减：库存股			
其他综合收益			
专项储备			
盈余公积		47,146,815.80	39,937,390.23
未分配利润		195,599,210.66	216,468,750.50
所有者权益（或股东权益）合计		1,309,480,358.60	1,299,563,988.69
负债和所有者权益（或股东权益）总计		2,826,116,092.59	1,903,070,969.23

公司负责人：陈定红 主管会计工作负责人：唐雪松 会计机构负责人：陈惜冰

合并利润表

2025年1—12月

单位：元 币种：人民币

项目	附注	2025年度	2024年度
一、营业总收入		1,348,017,173.99	1,293,004,000.87
其中：营业收入	第八节七、61	1,348,017,173.99	1,293,004,000.87
利息收入			
已赚保费			
手续费及佣金收入			
二、营业总成本		1,186,469,774.21	1,145,591,071.61
其中：营业成本	第八节七、61	1,035,119,204.14	1,008,633,239.51
利息支出			
手续费及佣金支出			
退保金			
赔付支出净额			
提取保险责任准备金净额			
保单红利支出			
分保费用			
税金及附加	第八节七、62	9,249,835.60	7,960,894.58
销售费用	第八节七、63	19,252,509.55	19,860,345.12
管理费用	第八节七、64	63,810,143.51	68,191,068.08
研发费用	第八节七、65	68,057,305.34	65,555,870.25
财务费用	第八节七、66	-9,019,223.93	-24,610,345.93
其中：利息费用		3,393,007.73	907,041.82
利息收入		31,981,045.65	24,764,070.70
加：其他收益	第八节七、67	11,242,611.80	12,202,884.02
投资收益（损失以“－”号填列）	第八节七、68	13,419,236.89	18,697,448.27
其中：对联营企业和合营企业的投资收益			
以摊余成本计量的金融资产终止确			

认收益			
汇兑收益（损失以“-”号填列）			
净敞口套期收益（损失以“-”号填列）	第八节七、69		
公允价值变动收益（损失以“-”号填列）	第八节七、70	1,308,693.64	692,166.68
信用减值损失（损失以“-”号填列）	第八节七、71	-364,037.73	-2,280,963.36
资产减值损失（损失以“-”号填列）	第八节七、72	-18,499,967.66	-20,934,207.65
资产处置收益（损失以“-”号填列）	第八节七、73	-158,464.49	-261,195.30
三、营业利润（亏损以“-”号填列）		168,495,472.23	155,529,061.92
加：营业外收入	第八节七、74	26,211.48	517,909.87
减：营业外支出	第八节七、75	921,510.11	407,535.12
四、利润总额（亏损总额以“-”号填列）		167,600,173.60	155,639,436.67
减：所得税费用	第八节七、76	15,154,224.55	14,140,857.63
五、净利润（净亏损以“-”号填列）		152,445,949.05	141,498,579.04
（一）按经营持续性分类			
1.持续经营净利润（净亏损以“-”号填列）		152,445,949.05	141,498,579.04
2.终止经营净利润（净亏损以“-”号填列）			
（二）按所有权归属分类			
1.归属于母公司股东的净利润（净亏损以“-”号填列）		152,445,949.05	141,498,579.04
2.少数股东损益（净亏损以“-”号填列）			
六、其他综合收益的税后净额		5,665,764.67	2,116,648.00
（一）归属母公司所有者的其他综合收益的税后净额			
1.不能重分类进损益的其他综合收益			
（1）重新计量设定受益计划变动额			
（2）权益法下不能转损益的其他综合收益			
（3）其他权益工具投资公允价值变动			
（4）企业自身信用风险公允价值变动			
2.将重分类进损益的其他综合收益		5,665,764.67	2,116,648.00
（1）权益法下可转损益的其他综合收益			
（2）其他债权投资公允价值变动			
（3）金融资产重分类计入其他综合收益的金额			
（4）其他债权投资信用减值准备			
（5）现金流量套期储备			
（6）外币财务报表折算差额			
（7）其他			
（二）归属于少数股东的其他综合收益的税后净额			

七、综合收益总额		158,111,713.72	143,615,227.04
（一）归属于母公司所有者的综合收益总额		158,111,713.72	143,615,227.04
（二）归属于少数股东的综合收益总额			
八、每股收益：			
（一）基本每股收益(元/股)		1.07	0.99
（二）稀释每股收益(元/股)		0.96	0.99

本期发生同一控制下企业合并的，被合并方在合并前实现的净利润为：0 元，上期被合并方实现的净利润为：0 元。

公司负责人：陈定红 主管会计工作负责人：唐雪松 会计机构负责人：陈惜冰

母公司利润表

2025年1—12月

单位：元 币种：人民币

项目	附注	2025年度	2024年度
一、营业收入	第八节十九、4	929,806,373.27	901,167,544.97
减：营业成本	第八节十九、4	764,775,348.21	729,470,812.37
税金及附加		5,420,700.88	5,414,338.44
销售费用		5,738,314.90	5,717,613.33
管理费用		44,881,596.26	49,398,785.72
研发费用		46,033,994.62	44,779,871.15
财务费用		-7,885,619.34	-17,925,375.93
其中：利息费用		3,015,035.32	618,836.81
利息收入		23,298,888.20	15,520,866.75
加：其他收益		8,445,782.06	8,204,513.79
投资收益（损失以“-”号填列）	第八节十九、5	11,088,351.01	9,456,069.07
其中：对联营企业和合营企业的投资收益			
以摊余成本计量的金融资产终止确认收益			
净敞口套期收益（损失以“-”号填列）			
公允价值变动收益（损失以“-”号填列）		880,819.82	306,027.78
信用减值损失（损失以“-”号填列）		739,535.52	-2,012,991.31
资产减值损失（损失以“-”号填列）		-14,253,365.89	-15,242,195.40
资产处置收益（损失以“-”号填列）		-37,391.33	-127,500.80
二、营业利润（亏损以“-”号填列）		77,705,768.93	84,895,423.02
加：营业外收入		26,211.40	1,062.95
减：营业外支出		629,131.10	106,123.17
三、利润总额（亏损总额以“-”号填列）		77,102,849.23	84,790,362.80
减：所得税费用		5,008,593.50	6,807,933.96
四、净利润（净亏损以“-”号填列）		72,094,255.73	77,982,428.84

(一) 持续经营净利润（净亏损以“—”号填列）		72,094,255.73	77,982,428.84
(二) 终止经营净利润（净亏损以“—”号填列）			
五、其他综合收益的税后净额			
(一) 不能重分类进损益的其他综合收益			
1. 重新计量设定受益计划变动额			
2. 权益法下不能转损益的其他综合收益			
3. 其他权益工具投资公允价值变动			
4. 企业自身信用风险公允价值变动			
(二) 将重分类进损益的其他综合收益			
1. 权益法下可转损益的其他综合收益			
2. 其他债权投资公允价值变动			
3. 金融资产重分类计入其他综合收益的金额			
4. 其他债权投资信用减值准备			
5. 现金流量套期储备			
6. 外币财务报表折算差额			
7. 其他			
六、综合收益总额		72,094,255.73	77,982,428.84
七、每股收益：			
(一) 基本每股收益(元/股)			
(二) 稀释每股收益(元/股)			

公司负责人：陈定红 主管会计工作负责人：唐雪松 会计机构负责人：陈惜冰

合并现金流量表

2025年1—12月

单位：元 币种：人民币

项目	附注	2025年度	2024年度
一、经营活动产生的现金流量：			
销售商品、提供劳务收到的现金		1,391,936,491.42	1,116,789,935.79
客户存款和同业存放款项净增加额			
向中央银行借款净增加额			
向其他金融机构拆入资金净增加额			
收到原保险合同保费取得的现金			
收到再保业务现金净额			
保户储金及投资款净增加额			
收取利息、手续费及佣金的现金			
拆入资金净增加额			
回购业务资金净增加额			

代理买卖证券收到的现金净额			
收到的税费返还		13,155,641.70	7,034,066.89
收到其他与经营活动有关的现金	第八节七、78	54,738,443.03	35,000,890.43
经营活动现金流入小计		1,459,830,576.15	1,158,824,893.11
购买商品、接受劳务支付的现金		778,273,554.80	617,909,183.39
客户贷款及垫款净增加额			
存放中央银行和同业款项净增加额			
支付原保险合同赔付款项的现金			
拆出资金净增加额			
支付利息、手续费及佣金的现金			
支付保单红利的现金			
支付给职工及为职工支付的现金		192,407,718.20	196,531,345.32
支付的各项税费		35,264,971.76	25,352,697.26
支付其他与经营活动有关的现金	第八节七、78	39,066,528.12	45,732,028.23
经营活动现金流出小计		1,045,012,772.88	885,525,254.20
经营活动产生的现金流量净额		414,817,803.27	273,299,638.91
二、投资活动产生的现金流量：			
收回投资收到的现金		1,066,300,000.00	1,137,000,000.00
取得投资收益收到的现金		14,111,403.57	20,731,404.94
处置固定资产、无形资产和其他长期资产收回的现金净额		143,000.00	163,498.11
处置子公司及其他营业单位收到的现金净额			
收到其他与投资活动有关的现金	第八节七、78		
投资活动现金流入小计		1,080,554,403.57	1,157,894,903.05
购建固定资产、无形资产和其他长期资产支付的现金		272,328,581.49	57,521,111.52
投资支付的现金		2,218,544,283.67	1,151,000,000.00
质押贷款净增加额			
取得子公司及其他营业单位支付的现金净额			
支付其他与投资活动有关的现金	第八节七、78		
投资活动现金流出小计		2,490,872,865.16	1,208,521,111.52
投资活动产生的现金流量净额		-1,410,318,461.59	-50,626,208.47
三、筹资活动产生的现金流量：			
吸收投资收到的现金			
其中：子公司吸收少数股东投资收到的现金			
取得借款收到的现金		842,702,000.00	255,980,476.23
收到其他与筹资活动有关的现金	第八节七、78	19,042,045.71	26,625,952.59
筹资活动现金流入小计		861,744,045.71	282,606,428.82

偿还债务支付的现金		160,000,000.00	181,200,000.00
分配股利、利润或偿付利息支付的现金		87,244,328.55	43,784,226.82
其中：子公司支付给少数股东的股利、利润			
支付其他与筹资活动有关的现金	第八节七、78	10,736,029.74	28,002,025.33
筹资活动现金流出小计		257,980,358.29	252,986,252.15
筹资活动产生的现金流量净额		603,763,687.42	29,620,176.67
四、汇率变动对现金及现金等价物的影响		-19,961,232.81	1,720,303.54
五、现金及现金等价物净增加额		-411,698,203.71	254,013,910.65
加：期初现金及现金等价物余额		804,832,032.04	550,818,121.39
六、期末现金及现金等价物余额		393,133,828.33	804,832,032.04

公司负责人：陈定红 主管会计工作负责人：唐雪松 会计机构负责人：陈惜冰

母公司现金流量表

2025年1—12月

单位：元 币种：人民币

项目	附注	2025年度	2024年度
一、经营活动产生的现金流量：			
销售商品、提供劳务收到的现金		960,513,940.23	883,251,349.69
收到的税费返还		11,331,824.72	5,416,344.00
收到其他与经营活动有关的现金		46,982,538.35	23,113,340.93
经营活动现金流入小计		1,018,828,303.30	911,781,034.62
购买商品、接受劳务支付的现金		479,094,965.15	576,418,043.79
支付给职工及为职工支付的现金		132,325,466.90	129,951,806.03
支付的各项税费		10,194,330.87	13,684,449.68
支付其他与经营活动有关的现金		23,730,850.98	30,807,853.02
经营活动现金流出小计		645,345,613.90	750,862,152.52
经营活动产生的现金流量净额		373,482,689.40	160,918,882.10
二、投资活动产生的现金流量：			
收回投资收到的现金		585,300,000.00	780,000,000.00
取得投资收益收到的现金		11,394,378.79	11,845,219.07
处置固定资产、无形资产和其他长期资产收回的现金净额			138,498.11
处置子公司及其他营业单位收到的现金净额			
收到其他与投资活动有关的现金			
投资活动现金流入小计		596,694,378.79	791,983,717.18
购建固定资产、无形资产和其他		119,510,754.87	27,546,158.72

长期资产支付的现金			
投资支付的现金		1,749,388,823.81	750,000,000.00
取得子公司及其他营业单位支付的现金净额			
支付其他与投资活动有关的现金			
投资活动现金流出小计		1,868,899,578.68	777,546,158.72
投资活动产生的现金流量净额		-1,272,205,199.89	14,437,558.46
三、筹资活动产生的现金流量：			
吸收投资收到的现金			
取得借款收到的现金		682,702,000.00	104,468,661.66
收到其他与筹资活动有关的现金		12,134,686.57	655,651.24
筹资活动现金流入小计		694,836,686.57	105,124,312.90
偿还债务支付的现金		39,000,000.00	-
分配股利、利润或偿付利息支付的现金		86,866,356.14	43,496,021.81
支付其他与筹资活动有关的现金		10,736,029.74	9,109,810.40
筹资活动现金流出小计		136,602,385.88	52,605,832.21
筹资活动产生的现金流量净额		558,234,300.69	52,518,480.69
四、汇率变动对现金及现金等价物的影响		-10,574,864.00	2,213,809.77
五、现金及现金等价物净增加额		-351,063,073.80	230,088,731.02
加：期初现金及现金等价物余额		511,637,243.34	281,548,512.32
六、期末现金及现金等价物余额		160,574,169.54	511,637,243.34

公司负责人：陈定红 主管会计工作负责人：唐雪松 会计机构负责人：陈惜冰

合并所有者权益变动表

2025年1—12月

单位：元 币种：人民币

项目	2025年度													少数股东权益	所有者权益合计
	归属于母公司所有者权益											小计			
	实收资本 (或股本)	其他权益工具			资本公 积	减：库 存股	其他综 合收益	专项储 备	盈余公 积	一般风 险准备	未分配 利润		其他		
	优 先 股	永 续 债	其他												
一、上年年末余额	142,923,950.00				781,155,434.10		12,241,323.42		39,937,390.23		743,780,518.76		1,720,038,616.51		1,720,038,616.51
加：会计政策变更															
前期差错更正															
其他															
二、本年期初余额	142,923,950.00				781,155,434.10		12,241,323.42		39,937,390.23		743,780,518.76		1,720,038,616.51		1,720,038,616.51
三、本期增减变动金额（减少以“—”号填列）				23,576,484.18			5,665,764.67		7,209,425.57		59,482,153.48		95,933,827.90		95,933,827.90
（一）综合收益总额							5,665,764.67				152,445,949.05		158,111,713.72		158,111,713.72
（二）所有者投入和减少资本				23,576,484.18									23,576,484.18		23,576,484.18

1. 所有者投入的普通股															
2. 其他权益工具持有者投入资本				23,576,484.18									23,576,484.18		23,576,484.18
3. 股份支付计入所有者权益的金额															
4. 其他															
(三) 利润分配								7,209,425.57		-92,963,795.57			-85,754,370.00		-85,754,370.00
1. 提取盈余公积								7,209,425.57		-7,209,425.57					
2. 提取一般风险准备															
3. 对所有者（或股东）的分配										-85,754,370.00			-85,754,370.00		-85,754,370.00
4. 其他															
(四) 所有者权益内部结转															
1. 资本公积转增资本（或股本）															
2. 盈余公积转增资本（或股本）															
3. 盈余公积弥补亏损															
4. 设定受益计划变动额结转留存收益															
5. 其他综合收益结转留存收益															

6. 其他														
(五) 专项储备														
1. 本期提取														
2. 本期使用														
(六) 其他														
四、本期期末余额	142,923,950.00			23,576,484.18	781,155,434.10		17,907,088.09		47,146,815.80		803,262,672.24		1,815,972,444.41	1,815,972,444.41

项目	2024 年度													少数股东权益	所有者权益合计
	归属于母公司所有者权益											小计			
	实收资本 (或股本)	其他权益工具			资本公积	减：库存股	其他综合收益	专项储备	盈余公积	一般风险准备	未分配利润		其他		
	优先股	永续债	其他												
一、上年年末余额	142,923,950.00				781,155,434.10		10,124,675.42		32,139,147.35		652,957,367.60		1,619,300,574.47	1,619,300,574.47	
加：会计政策变更															
前期差错更正															
其他															
二、本年期初余额	142,923,950.00				781,155,434.10		10,124,675.42		32,139,147.35		652,957,367.60		1,619,300,574.47	1,619,300,574.47	
三、本期增减变动金额 (减少以“一”号填列)							2,116,648.00		7,798,242.88		90,823,151.16		100,738,042.04	100,738,042.04	
(一) 综合收益总额							2,116,648.00				141,498,579.04		143,615,227.04	143,615,227.04	
(二) 所有者投入和减少资本															

四、本期期末余额	142,923,950.00				781,155.434.10		12,241,323.42		39,937,390.23		743,780,518.76		1,720,038,616.51		1,720,038,616.51
----------	----------------	--	--	--	----------------	--	---------------	--	---------------	--	----------------	--	------------------	--	------------------

公司负责人：陈定红 主管会计工作负责人：唐雪松 会计机构负责人：陈惜冰

母公司所有者权益变动表

2025年1—12月

单位：元 币种：人民币

项目	2025年度										
	实收资本 (或股本)	其他权益工具			资本公积	减：库存股	其他综合 收益	专项储备	盈余公积	未分配利 润	所有者权 益合计
		优先股	永续债	其他							
一、上年年末余额	142,923,950.00				900,233,897.96				39,937,390.23	216,468,750.50	1,299,563,988.69
加：会计政策变更											
前期差错更正											
其他											
二、本年期初余额	142,923,950.00				900,233,897.96				39,937,390.23	216,468,750.50	1,299,563,988.69
三、本期增减变动金额（减少以“－”号填列）				23,576,484.18				7,209,425.57	-20,869,539.84	9,916,369.91	
（一）综合收益总额									72,094,255.73	72,094,255.73	
（二）所有者投入和减少资本				23,576,484.18						23,576,484.18	
1. 所有者投入的普通股											
2. 其他权益工具持有者投入资本				23,576,484.18						23,576,484.18	
3. 股份支付计入所有者权益的金额											

4. 其他											
(三) 利润分配									7,209,425.57	-92,963,795.57	-85,754,370.00
1. 提取盈余公积									7,209,425.57	-7,209,425.57	
2. 对所有者（或股东）的分配										-85,754,370.00	-85,754,370.00
3. 其他											
(四) 所有者权益内部结转											
1. 资本公积转增资本（或股本）											
2. 盈余公积转增资本（或股本）											
3. 盈余公积弥补亏损											
4. 设定受益计划变动额结转留存收益											
5. 其他综合收益结转留存收益											
6. 其他											
(五) 专项储备											
1. 本期提取											
2. 本期使用											
(六) 其他											
四、本期期末余额	142,923,950.00			23,576,484.18	900,233,897.96				47,146,815.80	195,599,210.66	1,309,480,358.60

项目	2024 年度										
	实收资本 (或股本)	其他权益工具			资本公积	减：库存股	其他综合 收益	专项储备	盈余公积	未分配利 润	所有者权 益合计
		优先股	永续债	其他							
一、上年年末余额	142,923,9				900,233,				32,139,1	189,161,	1,264,45

	50.00				897.96				47.35	749.54	8,744.85
加：会计政策变更											
前期差错更正											
其他											
二、本年期初余额	142,923,950.00				900,233,897.96				32,139,147.35	189,161,749.54	1,264,458,744.85
三、本期增减变动金额（减少以“-”号填列）									7,798,242.88	27,307,000.96	35,105,243.84
（一）综合收益总额										77,982,428.84	77,982,428.84
（二）所有者投入和减少资本											
1. 所有者投入的普通股											
2. 其他权益工具持有者投入资本											
3. 股份支付计入所有者权益的金额											
4. 其他											
（三）利润分配									7,798,242.88	-50,675,427.88	-42,877,185.00
1. 提取盈余公积									7,798,242.88	-7,798,242.88	
2. 对所有者（或股东）的分配										-42,877,185.00	-42,877,185.00
3. 其他											
（四）所有者权益内部结转											
1. 资本公积转增资本（或股本）											
2. 盈余公积转增资本（或股本）											
3. 盈余公积弥补亏损											
4. 设定受益计划变动额结转留存收益											
5. 其他综合收益结转留存收											

益											
6. 其他											
（五）专项储备											
1. 本期提取											
2. 本期使用											
（六）其他											
四、本期期末余额	142,923,950.00				900,233,897.96				39,937,390.23	216,468,750.50	1,299,563,988.69

公司负责人：陈定红 主管会计工作负责人：唐雪松 会计机构负责人：陈惜冰

三、公司基本情况

1、公司概况

√适用 □不适用

公司注册地、组织形式和总部地址

(1) 基本情况

常州澳弘电子股份有限公司（公司原名称为常州澳弘电子有限公司，以下简称“公司”或“本公司”）系由联宏实业有限公司于2005年6月22日出资组建。组建时注册资本共800.00万美元，于2005年6月22日经江苏省常州市新北区工商行政管理局批准设立，取得江苏省常州市新北区工商行政管理局颁发的《企业法人营业执照》，企业法人营业执照注册号为320400000018888（统一社会信用代码913204117737977280）。注册地址：常州市新北区新科路15号。营业期限自2005年06月22日至无固定期限。

(2) 公司历史沿革

(1) 2006年4月13日，公司申请变更外商投资企业投资总额、注册资本等事项，联宏实业有限公司变更投资总额美元140.00万元，变更注册资本为美元100.00万元（实收资本0美元），变更后的股东及出资情况如下：

股东名称	认缴注册资本 (美元万元)	占比 (%)	实际出资 (美元万元)	占比 (%)
联宏实业有限公司	100.00	100.00	--	--
合计	100.00	100.00	--	--

(2) 2006年4月24日，联宏实业有限公司将其持有公司100%的股权转让给陈定红，同时变更企业性质为有限公司（自然人独资）。变更后股东名称为陈定红，注册资本为人民币800万元，变更后的股东及出资情况如下：

股东名称	认缴注册资本 (人民币万元)	占比 (%)	实际出资 (人民币万元)	占比 (%)
陈定红	800.00	100.00	800.00	100.00
合计	800.00	100.00	800.00	100.00

2006年5月20日，由常州汇丰会计师事务所有限公司出具常汇会验(2006)内292号验资报告进行验证。

(3) 2006年6月5日，公司通过股东会决议，同意陈定红将所持有的公司70%的部分股权作价人民币560.00万元转让给杨九红，并向江苏省工商行政管理局申请公司变更登记。变更企业性质为有限责任公司，变更后的股东及出资情况如下：

股东名称	认缴注册资本 (人民币万元)	占比 (%)	实际出资 (人民币万元)	占比 (%)
陈定红	240.00	30.00	240.00	30.00
杨九红	560.00	70.00	560.00	70.00
合计	800.00	100.00	800.00	100.00

(4) 2017年12月22日，公司通过股东会决议同意增加注册资本人民币888,800.00元，由常州途阳投资合伙企业（有限合伙）（以下简称常州途阳）、常州途朗投资合伙企业（有限合伙）（以下简称常州途朗）于2025年1月1日之前缴足。其中常州途阳认缴人民币444,400.00元，占

注册资本的5%，出资方式为货币资金；常州途朗认缴人民币444,400.00元，占注册资本的5%，出资方式为货币资金。该出资经大华会计师事务所（特殊普通合伙）于2018年10月31日出具的大华验字[2018]000628号验资报告验证。变更后的股东及出资情况如下：

股东名称	认缴注册资本 (人民币万元)	占比 (%)	实际出资 (人民币万元)	占比 (%)
陈定红	240.00	27.00	240.00	27.00
杨九红	560.00	63.00	560.00	63.00
常州途阳投资合伙企业（有限合伙）	44.44	5.00	44.44	5.00
常州途朗投资合伙企业（有限合伙）	44.44	5.00	44.44	5.00
合计	888.88	100.00	888.88	100.00

(5) 2018年11月19日，经股东会决议，公司以2018年10月31日为基准日，将常州澳弘电子有限公司整体变更设立为股份有限公司，注册资本变更为人民币10,000.00万元。

各股东以其所拥有的截止2018年10月31日常州澳弘电子有限公司的净资产347,799,561.22元，按原出资比例认购公司股份，按1:0.2875的比例折合股份总额10,000.00万股，净资产大于股本部分247,799,561.22元计入资本公积。该次股本缴纳经大华会计师事务所（特殊普通合伙）于2018年12月7日出具的大华验字[2018]000684号验资报告验证。整体变更完后，各发起人的持股数量和持股比例如下：

发起人名称	持股数量（股）	持股比例（%）
杨九红	63,000,000.00	63.00
陈定红	27,000,000.00	27.00
常州途朗投资合伙企业（有限合伙）	5,000,000.00	5.00
常州途阳投资合伙企业（有限合伙）	5,000,000.00	5.00
合计	100,000,000.00	100.00

根据公司第一届董事会第五次会议及2018年年度股东大会决议，因子公司常州海弘电子有限公司对2016年度财务报表进行调整，调增公司改制基准日（2018年10月31日）净资产3,575,576.40元，调增部分全部计入资本公积金，不改变改制时股份公司的股本。本次调增公司净资产3,575,576.40元。

大华会计师事务所（特殊普通合伙）于2019年4月27日出具的大华特字[2019]002694号《关于常州澳弘电子股份有限公司对股改基准日净资产影响的说明》报告对上述净资产影响情况进行了说明。

(6) 2018年12月11日，经股东会决议决定，公司同意增加注册资本人民币7,192,950.00元，由宁波斐君元浩股权投资合伙企业（有限合伙）（以下简称宁波斐君元浩）、常州睿泰捌号创业投资中心（有限合伙）（以下简称常州睿泰捌号）、常州嘉和达创业投资中心（有限合伙）（以下简称常州嘉和达）以及常州斐君股权投资合伙企业（有限合伙）（以下简称常州斐君）、常州中鼎天盛创业投资合伙企业（有限合伙）（以下简称常州中鼎天盛）于2018年12月25日之前一次缴足。其中宁波斐君元浩缴纳认缴人民币2,157,885.00元，占注册资本的2.01%，出资方式为货币资金；常州睿泰捌号缴纳认缴人民币1,438,590.00元，占注册资本的1.34%，出资方式为货币资金；常州嘉和达认缴人民币1,438,590.00元，占注册资本的1.34%，出资方式为货币资金；常州斐君认缴人民币1,438,590.00元，占注册资本的1.34%，出资方式为货币资金；常州中鼎天盛认缴人民币719,295.00元，占注册资本的0.67%，出资方式为货币资金。增资后各股东持股情况如下：

股东名称	持股数量（股）	持股比例（%）
杨九红	63,000,000.00	58.78
陈定红	27,000,000.00	25.20
常州途阳投资合伙企业（有限合伙）	5,000,000.00	4.66
常州途朗投资合伙企业（有限合伙）	5,000,000.00	4.66
常州中鼎天盛创业投资合伙企业(有限合伙)	719,295.00	0.67
宁波斐君元浩股权投资合伙企业(有限合伙)	2,157,885.00	2.01
常州睿泰捌号创业投资中心（有限合伙）	1,438,590.00	1.34
常州斐君股权投资合伙企业（有限合伙）	1,438,590.00	1.34
常州嘉和达创业投资中心（有限合伙）	1,438,590.00	1.34
合计	107,192,950.00	100.00

(7) 2020年8月21日，经中国证券监督管理委员会《关于核准常州澳弘电子股份有限公司首次公开发行股票的批复》（证监许可[2020]1913号）核准同意，公司首次向社会公开发行人民币普通股（A股）35,731,000股（每股面值1元）。首次公开发行股票完成后，公司注册资本由10,719.295万元变更为14,292.395万元，公司股份总数由10,719.295万股变更为14,292.395万股。于2020年11月20日完成工商变更登记。

公司业务性质和主要经营活动

公司所属行业为印制线路板(PCB)制造业，主营业务为印制线路板的研发、生产与销售，主要产品涵盖单面板、双面板、多层板等印制电路板产品，应用于主要包括智能家居、汽车电子、新能源/电源、消费办公、工控/医疗/EMS、通讯安防等领域。

公司经营范围：印制线路板的制造；销售自产产品；自营和代理各类商品及技术的进出口业务，但国家限定企业经营或禁止进出口和技术除外。（依法须经批准的项目，经相关部门批准后方可开展经营活动）

合并财务报表范围

本期纳入合并财务报表范围的子公司共4户，具体包括：

子公司名称	子公司类型	级次	持股比例（%）	表决权比例（%）
常州海弘电子有限公司	全资子公司	一	100.00	100.00
ELITE PROSPECT TRADING LIMITED (香港昇耀)	全资子公司	一	100.00	100.00
ELITE PROSPECT SINGAPORE PTE. LTD (新加坡昇耀)	全资子公司	二	100.00	100.00
AOHONG ELECTRONICS(THAILAND)CO.,LTD. (泰国澳弘)	全资子公司	三	100.00	100.00

本期纳入合并财务报表范围的主体较上期相比，未发生变动。

财务报表的批准报出

本财务报表业经公司董事会于2026年4月15日批准报出。

四、财务报表的编制基础

1、编制基础

本公司以持续经营为基础，根据实际发生的交易和事项，按照企业会计准则及其应用指南和准则解释的规定进行确认和计量，在此基础上编制财务报表。此外，本公司还按照中国证监会《公开发行证券的公司信息披露编报规则第15号——财务报告的一般规定（2023年修订）》披露有关财务信息。

2、持续经营

√适用 不适用

本公司对自报告期末起12个月的持续经营能力进行了评估，未发现影响本公司持续经营能力的事项，本公司以持续经营为基础编制财务报表是合理的。

五、重要会计政策及会计估计

具体会计政策和会计估计提示：

√适用 不适用

本公司下列重要会计政策、会计估计根据企业会计准则制定。未提及的业务按企业会计准则中相关会计政策执行。

1、遵循企业会计准则的声明

本公司所编制的财务报表符合企业会计准则的要求，真实、完整地反映了公司的财务状况、经营成果、所有者权益变动和现金流量等有关信息。

2、会计期间

本公司会计年度自公历1月1日起至12月31日止。

3、营业周期

√适用 不适用

本公司正常营业周期为一年。

4、记账本位币

本公司的记账本位币为人民币，境外(分)子公司按经营所处的主要经济环境中的货币为记账本位币。

5、重要性标准确定方法和选择依据

√适用 不适用

项 目	重要性标准
重要的单项计提坏账准备的应收款项	单项金额大于 500 万元
重要应收款项坏账准备收回或转回	单项金额大于 100 万元
重要的应收款项核销	单项金额大于 100 万元
重要的账龄超过 1 年的预付款项	单项金额大于 500 万元
合同资产账面价值发生重大变动	单项金额占期末余额的 30%以上
重要的账龄超过 1 年的应付账款	单项金额大于 500 万元
重要的账龄超过 1 年的合同负债	单项金额大于 500 万元
合同负债账面价值发生重大变动	单项金额占期末余额的 30%以上
重要的账龄超过 1 年的其他应付款	单项金额大于 500 万元
重要的投资项目	超过资产总额 1.00%

6、 同一控制下和非同一控制下企业合并的会计处理方法

√适用 □不适用

(1) 同一控制下的企业合并

本公司在企业合并中取得的资产和负债，在合并日按取得被合并方在最终控制方合并财务报表中的账面价值计量。其中，对于被合并方与本公司在企业合并前采用的会计政策和会计期间不同的，基于重要性原则统一会计政策和会计期间，即按照本公司的会计政策和会计期间对被合并方资产、负债的账面价值进行调整。本公司在企业合并中取得的净资产账面价值与所支付对价的账面价值之间存在差额的，首先调整资本公积（资本溢价或股本溢价），资本公积（资本溢价或股本溢价）的余额不足冲减的，依次冲减盈余公积和未分配利润。

通过分步交易实现同一控制下企业合并的会计处理方法见附注五、7（6）。

(2) 非同一控制下的企业合并

本公司在企业合并中取得的被购买方各项可辨认资产和负债，在购买日按其公允价值计量。其中，对于被购买方与本公司在企业合并前采用的会计政策和会计期间不同的，基于重要性原则统一会计政策和会计期间，即按照本公司的会计政策和会计期间对被购买方资产、负债的账面价值进行调整。本公司在购买日的合并成本大于企业合并中取得的被购买方可辨认资产、负债公允价值的差额，确认为商誉；如果合并成本小于企业合并中取得的被购买方可辨认资产、负债公允价值的差额，首先对合并成本以及在企业合并中取得的被购买方可辨认资产、负债的公允价值进行复核，经复核后合并成本仍小于取得的被购买方可辨认资产、负债公允价值的，其差额确认为合并当期损益。

通过分步交易实现非同一控制下企业合并的会计处理方法见附注五、7（6）。

(3) 企业合并中有关交易费用的处理

为进行企业合并发生的审计、法律服务、评估咨询等中介费用以及其他相关管理费用，于发生时计入当期损益。作为合并对价发行的权益性证券或债务性证券的交易费用，计入权益性证券或债务性证券的初始确认金额。

7、 控制的判断标准和合并财务报表的编制方法

√适用 □不适用

(1) 控制的判断标准和合并范围的确定

控制是指本公司拥有对被投资方的权力，通过参与被投资方的相关活动而享有可变回报，并且有能力运用对被投资方的权力影响其回报金额。控制的定义包含三项基本要素：一是投资方拥有对被投资方的权力，二是因参与被投资方的相关活动而享有可变回报，三是有能力运用对被投

资方的权力影响其回报金额。当本公司对被投资方的投资具备上述三要素时，表明本公司能够控制被投资方。

合并财务报表的合并范围以控制为基础予以确定，不仅包括根据表决权（或类似表决权）本身或者结合其他安排确定的子公司，也包括基于一项或多项合同安排决定的结构化主体。

子公司是指被本公司控制的主体（含企业、被投资单位中可分割的部分，以及企业所控制的结构化主体等），结构化主体是指在确定其控制方时没有将表决权或类似权利作为决定性因素而设计的主体（注：有时也称为特殊目的主体）。

（2）关于母公司是投资性主体的特殊规定

如果母公司是投资性主体，则只将那些为投资性主体的投资活动提供相关服务的子公司纳入合并范围，其他子公司不予以合并，对不纳入合并范围的子公司的股权投资方确认为以公允价值计量且其变动计入当期损益的金融资产。

当母公司同时满足下列条件时，该母公司属于投资性主体：

- ①该公司是以向投资方提供投资管理服务为目的，从一个或多个投资者处获取资金。
- ②该公司的唯一经营目的，是通过资本增值、投资收益或两者兼有而让投资者获得回报。
- ③该公司按照公允价值对几乎所有投资的业绩进行考量和评价。

当母公司由非投资性主体转变为投资性主体时，除仅将为其投资活动提供相关服务的子公司纳入合并财务报表范围编制合并财务报表外，企业自转变日起对其他子公司不再予以合并，并参照部分处置子公司股权但未丧失控制权的原则处理。

当母公司由投资性主体转变为非投资性主体时，应将原未纳入合并财务报表范围的子公司于转变日纳入合并财务报表范围，原未纳入合并财务报表范围的子公司在转变日的公允价值视同为购买的交易对价，按照非同一控制下企业合并的会计处理方法进行处理。

（3）合并财务报表的编制方法

本公司以自身和子公司的财务报表为基础，根据其他有关资料，编制合并财务报表。

本公司编制合并财务报表，将整个企业集团视为一个会计主体，依据相关企业会计准则的确认、计量和列报要求，按照统一的会计政策和会计期间，反映企业集团整体财务状况、经营成果和现金流量。

- ①合并母公司与子公司的资产、负债、所有者权益、收入、费用和现金流等项目。
- ②抵销母公司对子公司的长期股权投资与母公司在子公司所有者权益中所享有的份额。
- ③抵销母公司与子公司、子公司相互之间发生的内部交易的影响。内部交易表明相关资产发生减值损失的，应当全额确认该部分损失。
- ④站在企业集团角度对特殊交易事项予以调整。

（4）报告期内增减子公司的处理

①增加子公司或业务

A. 同一控制下企业合并增加的子公司或业务

(a) 编制合并资产负债表时，调整合并资产负债表的期初数，同时对比较报表的相关项目进行调整，视同合并后的报告主体自最终控制方开始控制时点起一直存在。

(b) 编制合并利润表时，将该子公司以及业务合并当期期初至报告期末的收入、费用、利润纳入合并利润表，同时对比较报表的相关项目进行调整，视同合并后的报告主体自最终控制方开始控制时点起一直存在。

(c) 编制合并现金流量表时，将该子公司以及业务合并当期期初至报告期末的现金流量纳入合并现金流量表，同时对比较报表的相关项目进行调整，视同合并后的报告主体自最终控制方开始控制时点起一直存在。

B. 非同一控制下企业合并增加的子公司或业务

(a) 编制合并资产负债表时，不调整合并资产负债表的期初数。

(b) 编制合并利润表时，将该子公司以及业务购买日至报告期末的收入、费用、利润纳入合并利润表。

(c) 编制合并现金流量表时，将该子公司购买日至报告期末的现金流量纳入合并现金流量表。

②处置子公司或业务

A. 编制合并资产负债表时，不调整合并资产负债表的期初数。

B.编制合并利润表时，将该子公司以及业务期初至处置日的收入、费用、利润纳入合并利润表。

C.编制合并现金流量表时将该子公司以及业务期初至处置日的现金流量纳入合并现金流量表。

(5) 合并抵销中的特殊考虑

①子公司持有本公司的长期股权投资，应当视为本公司的库存股，作为所有者权益的减项，在合并资产负债表中所有者权益项目下以“减：库存股”项目列示。

子公司相互之间持有的长期股权投资，比照本公司对子公司的股权投资的抵销方法，将长期股权投资与其对应的子公司所有者权益中所享有的份额相互抵销。

②“专项储备”和“一般风险准备”项目由于既不属于实收资本（或股本）、资本公积，也与留存收益、未分配利润不同，在长期股权投资与子公司所有者权益相互抵销后，按归属于母公司所有者的份额予以恢复。

③因抵销未实现内部销售损益导致合并资产负债表中资产、负债的账面价值与其在所属纳税主体的计税基础之间产生暂时性差异的，在合并资产负债表中确认递延所得税资产或递延所得税负债，同时调整合并利润表中的所得税费用，但与直接计入所有者权益的交易或事项及企业合并相关的递延所得税除外。

④本公司向子公司出售资产所发生的未实现内部交易损益，应当全额抵销“归属于母公司所有者的净利润”。子公司向本公司出售资产所发生的未实现内部交易损益，应当按照本公司对该子公司的分配比例在“归属于母公司所有者的净利润”和“少数股东损益”之间分配抵销。子公司之间出售资产所发生的未实现内部交易损益，应当按照本公司对出售方子公司的分配比例在“归属于母公司所有者的净利润”和“少数股东损益”之间分配抵销。

⑤子公司少数股东分担的当期亏损超过了少数股东在该子公司期初所有者权益中所享有的份额的，其余部分仍应当冲减少数股东权益。

(6) 特殊交易的会计处理

①购买少数股东股权

本公司购买子公司少数股东拥有的子公司股权，在个别财务报表中，购买少数股权新取得的长期股权投资的投资成本按照所支付对价的公允价值计量。在合并财务报表中，因购买少数股权新取得的长期股权投资与按照新增持股比例计算应享有子公司自购买日或合并日开始持续计算的净资产份额之间的差额，应当调整资本公积（资本溢价或股本溢价），资本公积不足冲减的，依次冲减盈余公积和未分配利润。

②通过多次交易分步取得子公司控制权的

A.通过多次交易分步实现同一控制下企业合并

在合并日，本公司在个别财务报表中，根据合并后应享有的子公司净资产在最终控制方合并财务报表中的账面价值的份额，确定长期股权投资的初始投资成本；初始投资成本与达到合并前的长期股权投资账面价值加上合并日取得进一步股份新支付对价的账面价值之和的差额，调整资本公积（资本溢价或股本溢价），资本公积（资本溢价或股本溢价）不足冲减的，依次冲减盈余公积和未分配利润。

在合并财务报表中，合并方在合并中取得的被合并方的资产、负债，除因会计政策和会计期间不同而进行的调整以外，按合并日在最终控制方合并财务报表中的账面价值计量；合并前持有投资的账面价值加上合并日新支付对价的账面价值之和，与合并中取得的净资产账面价值的差额，调整资本公积（股本溢价/资本溢价），资本公积不足冲减的，调整留存收益。

合并方在取得被合并方控制权之前持有的股权投资，在取得原股权之日与合并方和被合并方同处于同一方最终控制之日孰晚日起至合并日之间已确认有关损益、其他综合收益以及其他所有者权益变动，应分别冲减比较报表期间的期初留存收益或当期损益。

B.通过多次交易分步实现非同一控制下企业合并

在合并日，在个别财务报表中，按照原持有的长期股权投资的账面价值加上合并日新增投资成本之和，作为合并日长期股权投资的初始投资成本。

在合并财务报表中，对于购买日之前持有的被购买方的股权，按照该股权在购买日的公允价值进行重新计量，购买日之前持有的被购买方股权被指定为以公允价值计量且其变动计入其他综合收益的金融资产的，公允价值与其账面价值之间的差额计入留存收益，该股权原计入其他综合

收益的累计公允价值变动转出至留存收益；购买日之前持有的被购买方的股权作为以公允价值计量且其变动计入当期损益的金融资产或者权益法核算的长期股权投资的，公允价值与其账面价值的差额计入当期投资收益；购买日之前持有的被购买方的股权涉及权益法核算下的其他综合收益以及权益法核算下的除净损益、其他综合收益和利润分配外的其他所有者权益变动的，与其相关的其他综合收益在购买日采用与被投资方直接处置相关资产或负债相同的基础进行会计处理，与其相关的其他所有者权益变动转为购买日所属当期投资收益。

③本公司处置对子公司长期股权投资但未丧失控制权

母公司在不丧失控制权的情况下部分处置对子公司的长期股权投资，在合并财务报表中，处置价款与处置长期股权投资相对应享有子公司自购买日或合并日开始持续计算的净资产份额之间的差额，调整资本公积（资本溢价或股本溢价），资本公积不足冲减的，调整留存收益。

④本公司处置对子公司长期股权投资且丧失控制权

A. 一次交易处置

本公司因处置部分股权投资等原因丧失了对被投资方的控制权的，在编制合并财务报表时，对于剩余股权，按照其在丧失控制权日的公允价值进行重新计量。处置股权取得的对价与剩余股权公允价值之和，减去按原持股比例计算应享有原有子公司自购买日或合并日开始持续计算的净资产的份额与商誉之和的差额，计入丧失控制权当期的投资收益。

与原子公司的股权投资相关的其他综合收益在丧失控制权时采用与原有子公司直接处置相关资产或负债相同的基础进行会计处理，与原有子公司相关的涉及权益法核算下的其他所有者权益变动在丧失控制权时转入当期损益。

B. 多次交易分步处置

在合并财务报表中，应首先判断分步交易是否属于“一揽子交易”。

如果分步交易不属于“一揽子交易”的，在个别财务报表中，对丧失子公司控制权之前的各项交易，结转每一次处置股权相对应的长期股权投资的账面价值，所得价款与处置长期股权投资账面价值之间的差额计入当期投资收益；在合并财务报表中，应按照“母公司处置对子公司长期股权投资但未丧失控制权”的有关规定处理。

如果分步交易属于“一揽子交易”的，应当将各项交易作为一项处置子公司并丧失控制权的交易进行会计处理；在个别财务报表中，在丧失控制权之前的每一次处置价款与所处置的股权对应的长期股权投资账面价值之间的差额，先确认为其他综合收益，到丧失控制权时再一并转入丧失控制权的当期损益；在合并财务报表中，对于丧失控制权之前的每一次交易，处置价款与处置投资对应的享有该子公司净资产份额的差额应当确认为其他综合收益，在丧失控制权时一并转入丧失控制权当期的损益。

各项交易的条款、条件以及经济影响符合下列一种或多种情况的，通常将多次交易作为“一揽子交易”进行会计处理：

- (a) 这些交易是同时或者在考虑了彼此影响的情况下订立的。
- (b) 这些交易整体才能达成一项完整的商业结果。
- (c) 一项交易的发生取决于其他至少一项交易的发生。
- (d) 一项交易单独考虑时是不经济的，但是和其他交易一并考虑时是经济的。

⑤因子公司的少数股东增资而稀释母公司拥有的股权比例

子公司的其他股东（少数股东）对子公司进行增资，由此稀释了母公司对子公司的股权比例。在合并财务报表中，按照增资前的母公司股权比例计算其在增资前子公司账面净资产中的份额，该份额与增资后按照母公司持股比例计算的在增资后子公司账面净资产份额之间的差额调整资本公积（资本溢价或股本溢价），资本公积（资本溢价或股本溢价）不足冲减的，调整留存收益。

8、合营安排分类及共同经营会计处理方法

√适用 □不适用

合营安排，是指一项由两个或两个以上的参与方共同控制的安排。本公司合营安排分为共同经营和合营企业。

(1) 共同经营

共同经营是指本公司享有该安排相关资产且承担该安排相关负债的合营安排。

本公司确认其与共同经营中利益份额相关的下列项目，并按照相关企业会计准则的规定进行会计处理：

- ①确认单独所持有的资产，以及按其份额确认共同持有的资产；
- ②确认单独所承担的负债，以及按其份额确认共同承担的负债；
- ③确认出售其享有的共同经营产出份额所产生的收入；
- ④按其份额确认共同经营因出售产出所产生的收入；
- ⑤确认单独所发生的费用，以及按其份额确认共同经营发生的费用。

(2) 合营企业

合营企业是指本公司仅对该安排的净资产享有权利的合营安排。

本公司按照长期股权投资有关权益法核算的规定对合营企业的投资进行会计处理。

9、 现金及现金等价物的确定标准

现金指企业库存现金及可以随时用于支付的存款。现金等价物指持有的期限短（一般是指从购买日起三个月内到期）、流动性强、易于转换为已知金额现金、价值变动风险很小的投资。

10、 外币业务和外币报表折算

√适用 □不适用

(1) 外币交易时折算汇率的确定方法

本公司外币交易初始确认时采用交易发生日的即期汇率或采用按照系统合理的方法确定的、与交易发生日即期汇率近似的汇率（以下简称即期汇率的近似汇率）折算为记账本位币。

(2) 资产负债表日外币货币性项目的折算方法

在资产负债表日，对于外币货币性项目，采用资产负债表日的即期汇率折算。因资产负债表日即期汇率与初始确认时或前一资产负债表日即期汇率不同而产生的汇兑差额，计入当期损益。对以历史成本计量的外币非货币性项目，仍采用交易发生日的即期汇率折算；对于以成本与可变现净值孰低计量的存货，在以外币购入存货并且该存货在资产负债表日的可变现净值以外币反映的情况下，先将可变现净值按资产负债表日即期汇率折算为记账本位币金额，再与以记账本位币反映的存货成本进行比较，从而确定该项存货的期末价值；对以公允价值计量的外币非货币性项目，采用公允价值确定日的即期汇率折算，对于以公允价值计量且其变动计入当期损益的金融资产，折算后的记账本位币金额与原记账本位币金额之间的差额计入当期损益，对于指定为以公允价值计量且其变动计入其他综合收益的非交易性权益工具投资，其折算后的记账本位币金额与原记账本位币金额之间的差额计入其他综合收益。

(3) 外币报表折算方法

对企业境外经营财务报表进行折算前先调整境外经营的会计期间和会计政策，使之与企业会计期间和会计政策相一致，再根据调整后会计政策及会计期间编制相应货币（记账本位币以外的货币）的财务报表，再按照以下方法对境外经营财务报表进行折算：

- ①资产负债表中的资产和负债项目，采用资产负债表日的即期汇率折算，所有者权益项目除“未分配利润”项目外，其他项目采用发生时的即期汇率折算。
- ②利润表中的收入和费用项目，采用交易发生日的即期汇率或即期汇率的近似汇率折算。
- ③外币现金流量以及境外子公司的现金流量，采用现金流量发生日的即期汇率或即期汇率的近似汇率折算。汇率变动对现金的影响额应当作为调节项目，在现金流量表中单独列报。
- ④产生的外币财务报表折算差额，在编制合并财务报表时，在合并资产负债表中所有者权益项目下的“其他综合收益”项目列示。

处置境外经营并丧失控制权时，将资产负债表中所有者权益项目下列示的、与该境外经营相关的外币报表折算差额，全部或按处置该境外经营的比例转入处置当期损益。

11、金融工具

√适用 □不适用

金融工具，是指形成一方的金融资产并形成其他方的金融负债或权益工具的合同。

(1) 金融工具的确认和终止确认

当本公司成为金融工具合同的一方时，确认相关的金融资产或金融负债。

金融资产满足下列条件之一的，终止确认：

- ①收取该金融资产现金流量的合同权利终止；
- ②该金融资产已转移，且符合下述金融资产转移的终止确认条件。

金融负债(或其一部分)的现时义务已经解除的，终止确认该金融负债(或该部分金融负债)。本公司(借入方)与借出方之间签订协议，以承担新金融负债方式替换原金融负债，且新金融负债与原金融负债的合同条款实质上不同的，终止确认原金融负债，并同时确认新金融负债。本公司对原金融负债(或其一部分)的合同条款作出实质性修改的，应当终止原金融负债，同时按照修改后的条款确认一项新的金融负债。

以常规方式买卖金融资产，按交易日进行会计确认和终止确认。常规方式买卖金融资产，是指按照合同条款规定，在法规或市场惯例所确定的时间安排来交付金融资产。交易日，是指本公司承诺买入或卖出金融资产的日期。

(2) 金融资产的分类与计量

本公司在初始确认时根据管理金融资产的业务模式和金融资产的合同现金流量特征，将金融资产分类为：以摊余成本计量的金融资产、以公允价值计量且其变动计入当期损益的金融资产、以公允价值计量且其变动计入其他综合收益的金融资产。除非本公司改变管理金融资产的业务模式，在此情形下，所有受影响的相关金融资产在业务模式发生变更后的首个报告期间的第一天进行重分类，否则金融资产在初始确认后不得进行重分类。

金融资产在初始确认时以公允价值计量。对于以公允价值计量且其变动计入当期损益的金融资产，相关交易费用直接计入当期损益，其他类别的金融资产相关交易费用计入其初始确认金额。因销售商品或提供劳务而产生的、未包含或不考虑重大融资成分的应收票据及应收账款，本公司则按照收入准则定义的交易价格进行初始计量。

金融资产的后续计量取决于其分类：

①以摊余成本计量的金融资产

金融资产同时符合下列条件的，分类为以摊余成本计量的金融资产：本公司管理该金融资产的业务模式是以收取合同现金流量为目标；该金融资产的合同条款规定，在特定日期产生的现金流量，仅为对本金和以未偿付本金金额为基础的利息的支付。对于此类金融资产，采用实际利率法，按照摊余成本进行后续计量，其终止确认、按实际利率法摊销或减值产生的利得或损失，均计入当期损益。

②以公允价值计量且其变动计入其他综合收益的金融资产

金融资产同时符合下列条件的，分类为以公允价值计量且其变动计入其他综合收益的金融资产：本公司管理该金融资产的业务模式是既以收取合同现金流量为目标又以出售金融资产为目标；该金融资产的合同条款规定，在特定日期产生的现金流量，仅为对本金和以未偿付本金金额为基础的利息的支付。对于此类金融资产，采用公允价值进行后续计量。除减值损失或利得及汇兑损益确认为当期损益外，此类金融资产的公允价值变动作为其他综合收益确认，直到该金融资产终止确认时，其累计利得或损失转入当期损益。但是采用实际利率法计算的该金融资产的相关利息收入计入当期损益。

本公司不可撤销地选择将部分非交易性权益工具投资指定为以公允价值计量且其变动计入其他综合收益的金融资产，仅将相关股利收入计入当期损益，公允价值变动作为其他综合收益确认，直到该金融资产终止确认时，其累计利得或损失转入留存收益。

③以公允价值计量且其变动计入当期损益的金融资产

上述以摊余成本计量的金融资产和以公允价值计量且其变动计入其他综合收益的金融资产之外的金融资产，分类为以公允价值计量且其变动计入当期损益的金融资产。对于此类金融资产，采用公允价值进行后续计量，所有公允价值变动计入当期损益。

(3) 金融负债的分类与计量

本公司将金融负债分类为以公允价值计量且其变动计入当期损益的金融负债、低于市场利率贷款的贷款承诺及财务担保合同负债及以摊余成本计量的金融负债。

金融负债的后续计量取决于其分类：

①以公允价值计量且其变动计入当期损益的金融负债

该类金融负债包括交易性金融负债（含属于金融负债的衍生工具）和指定为以公允价值计量且其变动计入当期损益的金融负债。初始确认后，对于该类金融负债以公允价值进行后续计量，除与套期会计有关外，产生的利得或损失（包括利息费用）计入当期损益。但本公司对指定为以公允价值计量且其变动计入当期损益的金融负债，由其自身信用风险变动引起的该金融负债公允价值的变动金额计入其他综合收益，当该金融负债终止确认时，之前计入其他综合收益的累计利得和损失应当从其他综合收益中转出，计入留存收益。

②贷款承诺及财务担保合同负债

贷款承诺是本公司向客户提供的一项在承诺期间内以既定的合同条款向客户发放贷款的承诺。贷款承诺按照预期信用损失模型计提减值损失。

财务担保合同指，当特定债务人到期不能按照最初或修改后的债务工具条款偿付债务时，要求本公司向蒙受损失的合同持有人赔付特定金额的合同。财务担保合同负债以按照依据金融工具的减值原则所确定的损失准备金额以及初始确认金额扣除按收入确认原则确定的累计摊销额后的余额孰高进行后续计量。

③以摊余成本计量的金融负债

初始确认后，对其他金融负债采用实际利率法以摊余成本计量。

除特殊情况外，金融负债与权益工具按照下列原则进行区分：

①如果本公司不能无条件地避免以交付现金或其他金融资产来履行一项合同义务，则该合同义务符合金融负债的定义。有些金融工具虽然没有明确地包含交付现金或其他金融资产义务的条款和条件，但有可能通过其他条款和条件间接地形成合同义务。

②如果一项金融工具须用或可用本公司自身权益工具进行结算，需要考虑用于结算该工具的本公司自身权益工具，是作为现金或其他金融资产的替代品，还是为了使该工具持有方享有在发行方扣除所有负债后的资产中的剩余权益。如果是前者，该工具是发行方的金融负债；如果是后者，该工具是发行方的权益工具。在某些情况下，一项金融工具合同规定本公司须用或可用自身权益工具结算该金融工具，其中合同权利或合同义务的金额等于可获取或需交付的自身权益工具的数量乘以其结算时的公允价值，则无论该合同权利或合同义务的金额是固定的，还是完全或部分地基于除本公司自身权益工具的市场价格以外变量（例如利率、某种商品的价格或某项金融工具的价格）的变动而变动，该合同分类为金融负债。

（4）衍生金融工具及嵌入衍生工具

衍生金融工具以衍生交易合同签订当日的公允价值进行初始计量，并以其公允价值进行后续计量。公允价值为正数的衍生金融工具确认为一项资产，公允价值为负数的确认为一项负债。

除现金流量套期中属于套期有效的部分计入其他综合收益并于被套期项目影响损益时转出计入当期损益之外，衍生工具公允价值变动而产生的利得或损失，直接计入当期损益。

对包含嵌入衍生工具的混合工具，如主合同为金融资产的，混合工具作为一个整体适用金融资产分类的相关规定。如主合同并非金融资产，且该混合工具不是以公允价值计量且其变动计入当期损益进行会计处理，嵌入衍生工具与该主合同在经济特征及风险方面不存在紧密关系，且与嵌入衍生工具条件相同、单独存在的工具符合衍生工具定义的，嵌入衍生工具从混合工具中分拆，作为单独的衍生金融工具处理。如果该嵌入衍生工具在取得日或后续资产负债表日的公允价值无法单独计量，则将混合工具整体指定为以公允价值计量且其变动计入当期损益的金融资产或金融负债。

（5）金融工具减值

本公司对于以摊余成本计量的金融资产、以公允价值计量且其变动计入其他综合收益的债权投资、合同资产、租赁应收款、贷款承诺及财务担保合同等，以预期信用损失为基础确认损失准备。

预期信用损失的计量

预期信用损失，是指以发生违约的风险为权重的金融工具信用损失的加权平均值。信用损失，是指本公司按照原实际利率折现的、根据合同应收的所有合同现金流量与预期收取的所有现金流

量之间的差额，即全部现金短缺的现值。其中，对于本公司购买或源生的已发生信用减值的金融资产，应按照该金融资产经信用调整的实际利率折现。

整个存续期预期信用损失，是指因金融工具整个预计存续期内所有可能发生的违约事件而导致的预期信用损失。

未来12个月内预期信用损失，是指因资产负债表日后12个月内（若金融工具的预计存续期少于12个月，则为预计存续期）可能发生的金融工具违约事件而导致的预期信用损失，是整个存续期预期信用损失的一部分。

于每个资产负债表日，本公司对于处于不同阶段的金融工具的预期信用损失分别进行计量。金融工具自初始确认后信用风险未显著增加的，处于第一阶段，本公司按照未来12个月内的预期信用损失计量损失准备；金融工具自初始确认后信用风险已显著增加但尚未发生信用减值的，处于第二阶段，本公司按照该工具整个存续期的预期信用损失计量损失准备；金融工具自初始确认后已经发生信用减值的，处于第三阶段，本公司按照该工具整个存续期的预期信用损失计量损失准备。

对于在资产负债表日具有较低信用风险的金融工具，本公司假设其信用风险自初始确认后并未显著增加，按照未来12个月内的预期信用损失计量损失准备。

本公司对于处于第一阶段和第二阶段、以及较低信用风险的金融工具，按照其未扣除减值准备的账面余额和实际利率计算利息收入。对于处于第三阶段的金融工具，按照其账面余额减已计提减值准备后的摊余成本和实际利率计算利息收入。

对于应收票据、应收账款、应收款项融资及合同资产，无论是否存在重大融资成分，本公司均按照整个存续期的预期信用损失计量损失准备。

A. 应收款项/合同资产

对于存在客观证据表明存在减值，以及其他适用于单项评估的应收票据、应收账款，其他应收款、应收款项融资、合同资产及长期应收款等单独进行减值测试，确认预期信用损失，计提单项减值准备。对于不存在减值客观证据的应收票据、应收账款、其他应收款、应收款项融资、合同资产及长期应收款或当单项金融资产无法以合理成本评估预期信用损失的信息时，本公司依据信用风险特征将应收票据、应收账款、其他应收款、应收款项融资、合同资产及长期应收款等划分为若干组合，在组合基础上计算预期信用损失，确定组合的依据如下：

应收票据确定组合的依据如下：

组合名称	确定组合的依据	计提方法
银行承兑汇票	出票人具有较高的信用评级，历史上未发生票据违约，信用损失风险极低，在短期内履行其支付合同现金流量义务的能力很强	参考历史信用损失经验，不计提坏账准备
商业承兑汇票	出票人为非金融机构	参照应收账款计提政策

应收账款确定组合的依据如下：

组合名称	确定组合的依据	计提方法
关联方组合	应收合并范围内公司关联方款项	参考历史信用损失经验，不计提坏账准备
其他组合	本组合以应收账款的账龄作为信用风险特征	以账龄为基础预计信用损失

其他应收款确定组合的依据如下：

组合名称	确定组合的依据	计提方法
关联方组合	应收合并范围内公司的款项	参考历史信用损失经验，不计提坏账准备
无风险组合	应收退税款等政府部门的款项	参考历史信用损失经验，不计提坏账准备

其他组合	除以上组合外款项	参考历史信用损失经验，结合当前状况以及对未来经济状况的预测，通过违约风险敞口和未来12个月内或整个存续期预期信用损失率，计算预期信用损失
------	----------	--

应收款项融资确定组合的依据如下：

组合名称	确定组合的依据	计提方法
银行承兑汇票	出票人具有较高的信用评级，历史上未发生票据违约，信用损失风险极低，在短期内履行其支付合同现金流量义务的能力很强	参考历史信用损失经验，不计提坏账准备
商业承兑汇票	出票人为非金融机构	参照应收账款计提政策

本公司基于账龄确认信用风险特征组合的账龄计算方法：

账龄	应收账款计提比例	其他应收款计提比例
1年以内	3%	3%
1-2年	20%	20%
2-3年	50%	50%
3年以上	100%	100%

B. 债权投资、其他债权投资

对于债权投资和其他债权投资，本公司按照投资的性质，根据交易对手和风险敞口的各种类型，通过违约风险敞口和未来12个月内或整个存续期预期信用损失率，计算预期信用损失。

② 具有较低的信用风险

如果金融工具的违约风险较低，借款人在短期内履行其合同现金流量义务的能力很强，并且即便较长时期内经济形势和经营环境存在不利变化但未必一定降低借款人履行其合同现金流量义务的能力，该金融工具被视为具有较低的信用风险。

③ 信用风险显著增加

本公司通过比较金融工具在资产负债表日所确定的预计存续期内的违约概率与在初始确认时所确定的预计存续期内的违约概率，以确定金融工具预计存续期内发生违约概率的相对变化，以评估金融工具的信用风险自初始确认后是否已显著增加。

在确定信用风险自初始确认后是否显著增加时，本公司考虑无须付出不必要的额外成本或努力即可获得的合理且有依据的信息，包括前瞻性信息。本公司考虑的信息包括：

A. 信用风险变化所导致的内部价格指标是否发生显著变化；

B. 预期将导致债务人履行其偿债义务的能力是否发生显著变化的业务、财务或经济状况的不利变化；

C. 债务人经营成果实际或预期是否发生显著变化；债务人所处的监管、经济或技术环境是否发生显著不利变化；

D. 作为债务抵押的担保物价值或第三方提供的担保或信用增级质量是否发生显著变化。这些变化预期将降低债务人按合同规定期限还款的经济动机或者影响违约概率；

E. 预期将降低债务人按合同约定期限还款的经济动机是否发生显著变化；

F. 借款合同的预期变更，包括预计违反合同的行为是否可能导致的合同义务的免除或修订、给予免息期、利率跳升、要求追加抵押品或担保或者对金融工具的合同框架做出其他变更；

G. 债务人预期表现和还款行为是否发生显著变化；

H. 合同付款是否发生逾期超过（含）30日。

根据金融工具的性质，本公司以单项金融工具或金融工具组合为基础评估信用风险是否显著增加。以金融工具组合为基础进行评估时，本公司可基于共同信用风险特征对金融工具进行分类，例如逾期信息和信用风险评级。

通常情况下，如果逾期超过 30 日，本公司确定金融工具的信用风险已经显著增加。除非本公司无需付出过多成本或努力即可获得合理且有依据的信息，证明虽然超过合同约定的付款期限 30 天，但信用风险自初始确认以来并未显著增加。

④已发生信用减值的金融资产

本公司在资产负债表日评估以摊余成本计量的金融资产和以公允价值计量且其变动计入其他综合收益的债权投资是否已发生信用减值。当对金融资产预期未来现金流量具有不利影响的一项或多项事件发生时，该金融资产成为已发生信用减值的金融资产。金融资产已发生信用减值的证据包括下列可观察信息：

发行方或债务人发生重大财务困难；债务人违反合同，如偿付利息或本金违约或逾期等；债权人出于与债务人财务困难有关的经济或合同考虑，给予债务人在任何其他情况下都不会做出的让步；债务人很可能破产或进行其他财务重组；发行方或债务人财务困难导致该金融资产的活跃市场消失；以大幅折扣购买或源生一项金融资产，该折扣反映了发生信用损失的事实。

⑤预期信用损失准备的列报

为反映金融工具的信用风险自初始确认后的变化，本公司在每个资产负债表日重新计量预期信用损失，由此形成的损失准备的增加或转回金额，应当作为减值损失或利得计入当期损益。对于以摊余成本计量的金融资产，损失准备抵减该金融资产在资产负债表中列示的账面价值；对于以公允价值计量且其变动计入其他综合收益的债权投资，本公司在其他综合收益中确认其损失准备，不抵减该金融资产的账面价值。

⑥核销

如果本公司不再合理预期金融资产合同现金流量能够全部或部分收回，则直接减记该金融资产的账面余额。这种减记构成相关金融资产的终止确认。这种情况通常发生在本公司确定债务人没有资产或收入来源可产生足够的现金流量以偿还将被减记的金额。

已减记的金融资产以后又收回的，作为减值损失的转回计入收回当期的损益。

(6) 金融资产转移

金融资产转移是指下列两种情形：

A. 将收取金融资产现金流量的合同权利转移给另一方；

B. 将金融资产整体或部分转移给另一方，但保留收取金融资产现金流量的合同权利，并承担将收取的现金流量支付给一个或多个收款方的合同义务。

①终止确认所转移的金融资产

已将金融资产所有权上几乎所有的风险和报酬转移给转入方的，或既没有转移也没有保留金融资产所有权上几乎所有的风险和报酬的，但放弃了对该金融资产控制的，终止确认该金融资产。

在判断是否已放弃对所转移金融资产的控制时，根据转入方出售该金融资产的实际能力。转入方能够单方面将转移的金融资产整体出售给不相关的第三方，且没有额外条件对此项出售加以限制的，则公司已放弃对该金融资产的控制。

本公司在判断金融资产转移是否满足金融资产终止确认条件时，注重金融资产转移的实质。

金融资产整体转移满足终止确认条件的，将下列两项金额的差额计入当期损益：

A. 所转移金融资产的账面价值；

B. 因转移而收到的对价，与原直接计入其他综合收益的公允价值变动累计额中对于终止确认部分的金额（涉及转移的金融资产为根据《企业会计准则第 22 号-金融工具确认和计量》第十八条分类为以公允价值计量且其变动计入其他综合收益的金融资产的情形）之和。

金融资产部分转移满足终止确认条件的，将所转移金融资产整体的账面价值，在终止确认部分和未终止确认部分（在此种情况下，所保留的服务资产视同继续确认金融资产的一部分）之间，按照转移日各自的相对公允价值进行分摊，并将下列两项金额的差额计入当期损益：

A. 终止确认部分在终止确认日的账面价值；

B. 终止确认部分的对价，与原计入其他综合收益的公允价值变动累计额中对应终止确认部分的金额（涉及转移的金融资产为根据《企业会计准则第 22 号-金融工具确认和计量》第十八条分类为以公允价值计量且其变动计入其他综合收益的金融资产的情形）之和。

②继续涉入所转移的金融资产

既没有转移也没有保留金融资产所有权上几乎所有的风险和报酬的，且未放弃对该金融资产控制的，应当按照其继续涉入所转移金融资产的程度确认有关金融资产，并相应确认有关负债。

继续涉入所转移金融资产的程度，是指企业承担的被转移金融资产价值变动风险或报酬的程度。

③继续确认所转移的金融资产

仍保留与所转移金融资产所有权上几乎所有的风险和报酬的，应当继续确认所转移金融资产整体，并将收到的对价确认为一项金融负债。

该金融资产与确认的相关金融负债不得相互抵销。在随后的会计期间，企业应当继续确认该金融资产产生的收入（或利得）和该金融负债产生的费用（或损失）。

（7）金融资产和金融负债的抵销

金融资产和金融负债应当在资产负债表内分别列示，不得相互抵销。但同时满足下列条件的，以相互抵销后的净额在资产负债表内列示：

本公司具有抵销已确认金额的法定权利，且该种法定权利是当前可执行的；

本公司计划以净额结算，或同时变现该金融资产和清偿该金融负债。

不满足终止确认条件的金融资产转移，转出方不得将已转移的金融资产和相关负债进行抵销。

（8）金融工具公允价值的确定方法

公允价值是指市场参与者在计量日发生的有序交易中，出售一项资产所能收到或者转移一项负债所需支付的价格。

本公司以主要市场的价格计量相关资产或负债的公允价值，不存在主要市场的，本公司以最有利市场的价格计量相关资产或负债的公允价值。本公司采用市场参与者在对该资产或负债定价时为实现其经济利益最大化所使用的假设。

主要市场，是指相关资产或负债交易量最大和交易活跃程度最高的市场；最有利市场，是指在考虑交易费用和运输费用后，能够以最高金额出售相关资产或者以最低金额转移相关负债的市场。

存在活跃市场的金融资产或金融负债，本公司采用活跃市场中的报价确定其公允价值。金融工具不存在活跃市场的，本公司采用估值技术确定其公允价值。

以公允价值计量非金融资产的，考虑市场参与者将该资产用于最佳用途产生经济利益的能力，或者将该资产出售给能够用于最佳用途的其他市场参与者产生经济利益的能力。

①估值技术

本公司采用在当期情况下适用并且有足够可利用数据和其他信息支持的估值技术，使用的估值技术主要包括：市场法、收益法和成本法。本公司使用与其中一种或多种估值技术相一致的方法计量公允价值，使用多种估值技术计量公允价值的，考虑各估值结果的合理性，选取在当期情况下最能代表公允价值的金额作为公允价值。

本公司在估值技术的应用中，优先使用相关可观察输入值，只有在相关可观察输入值无法取得或取得不切实可行的情况下，才使用不可观察输入值。可观察输入值，是指能够从市场数据中取得的输入值。该输入值反映了市场参与者在对相关资产或负债定价时所使用的假设。不可观察输入值，是指不能从市场数据中取得的输入值。该输入值根据可获得的市场参与者在对相关资产或负债定价时所使用假设的最佳信息取得。

②公允价值层次

本公司将公允价值计量所使用的输入值划分为三个层次，并首先使用第一层次输入值，其次使用第二层次输入值，最后使用第三层次输入值。第一层次输入值是在计量日能够取得的相同资产或负债在活跃市场上未经调整的报价。第二层次输入值是除第一层次输入值外相关资产或负债直接或间接可观察的输入值。第三层次输入值是相关资产或负债的不可观察输入值。

12、 应收票据

√适用 □不适用

按照信用风险特征组合计提坏账准备的组合类别及确定依据

√适用 □不适用

组合名称	确定组合的依据	计提方法
银行承兑汇票	出票人具有较高的信用评级，历史上未发生票据违约，信用损失风险极低，在短期内履行其支付合同现金流量义务	参考历史信用损失经验，不计提坏账准备

	的能力很强	
商业承兑 汇票	出票人为非金融机构	参照应收账款计提政策

基于账龄确认信用风险特征组合的账龄计算方法√适用 不适用

项目	账龄			
	1 年以内	1-2 年	2-3 年	3 年以上
预期信用损失率	3%	20%	50%	100%

按照单项计提坏账准备的单项计提判断标准√适用 不适用

对信用风险与组合信用风险显著不同的应收票据，本公司按单项计提预期信用损失。本公司对单项金额重大且在初始确认后已经发生信用减值的应收票据单独确定其信用损失。

13、 应收账款√适用 不适用**按照信用风险特征组合计提坏账准备的组合类别及确定依据**√适用 不适用

组合名称	确定组合的依据	计提方法
关联方组合	应收合并范围内公司关联方款项	参考历史信用损失经验，不计提坏账准备
其他组合	本组合以应收账款的账龄作为信用风险特征	以账龄为基础预计信用损失

基于账龄确认信用风险特征组合的账龄计算方法√适用 不适用

项目	账龄			
	1 年以内	1-2 年	2-3 年	3 年以上
预期信用损失率	3%	20%	50%	100%

按照单项计提坏账准备的认定单项计提判断标准√适用 不适用

对信用风险与组合信用风险显著不同的应收账款，本公司按单项计提预期信用损失。本公司对单项金额重大且在初始确认后已经发生信用减值的应收账款单独确定其信用损失。

本公司对于单项风险特征明显的应收账款，根据应收账款类似信用风险特征（债务人根据合同条款偿还欠款的能力），按历史款项损失情况及债务人经济状况预计可能存在损失的情况，单独以合理成本评估预期信用损失。

14、 应收款项融资√适用 不适用**按照信用风险特征组合计提坏账准备的组合类别及确定依据**√适用 不适用

组合名称	确定组合的依据	计提方法
------	---------	------

银行承兑汇票	出票人具有较高的信用评级，历史上未发生票据违约，信用损失风险极低，在短期内履行其支付合同现金流量义务的能力很强	参考历史信用损失经验，不计提坏账准备
商业承兑汇票	出票人为非金融机构	参照应收账款计提政策

基于账龄确认信用风险特征组合的账龄计算方法□适用 不适用**按照单项计提坏账准备的单项计提判断标准** 适用 不适用

对信用风险与组合信用风险显著不同的应收款项融资，本公司按单项计提预期信用损失。本公司对单项金额重大且在初始确认后已经发生信用减值的应收款项融资单独确定其信用损失。

15、其他应收款 适用 不适用**按照信用风险特征组合计提坏账准备的组合类别及确定依据** 适用 不适用

组合名称	确定组合的依据	计提方法
关联方组合	应收合并范围内公司的款项	参考历史信用损失经验，不计提坏账准备
无风险组合	应收退税款等政府部门的款项	参考历史信用损失经验，不计提坏账准备
其他组合	除以上组合外款项	参考历史信用损失经验，结合当前状况以及对未来经济状况的预测，通过违约风险敞口和未来12个月内或整个存续期预期信用损失率，计算预期信用损失

基于账龄确认信用风险特征组合的账龄计算方法 适用 不适用

项目	账龄			
	1年以内	1-2年	2-3年	3年以上
预期信用损失率	3%	20%	50%	100%

按照单项计提坏账准备的单项计提判断标准 适用 不适用

对信用风险与组合信用风险显著不同的其他应收款，本公司按单项计提预期信用损失。本公司对单项金额重大且在初始确认后已经发生信用减值的其他应收款单独确定其信用损失。

16、存货 适用 不适用**存货类别、发出计价方法、盘存制度、低值易耗品和包装物的摊销方法** 适用 不适用**(1) 存货的分类**

存货是指本公司在日常活动中持有以备出售的产成品或商品、处在生产过程中的在产品、在生产过程或提供劳务过程中耗用的材料和物料等，包括原材料、在产品、产成品、库存商品、周转材料等。

(2) 发出存货的计价方法

本公司存货发出时采用加权平均法计价。

(3) 存货的盘存制度

本公司存货采用永续盘存制，每年至少盘点一次，盘盈及盘亏金额计入当年度损益。

(4) 周转材料的摊销方法

①低值易耗品摊销方法：在领用时采用一次转销法。

②包装物的摊销方法：在领用时采用一次转销法。

存货跌价准备的确认标准和计提方法

适用 不适用

资产负债表日按成本与可变现净值孰低计量，存货成本高于其可变现净值的，计提存货跌价准备，计入当期损益。

在确定存货的可变现净值时，以取得的可靠证据为基础，并且考虑持有存货的目的、资产负债表日后事项的影响等因素。

①产成品、商品和用于出售的材料等直接用于出售的存货，在正常生产经营过程中，以该存货的估计售价减去估计的销售费用和相关税费后的金额确定其可变现净值。为执行销售合同或者劳务合同而持有的存货，以合同价格作为其可变现净值的计量基础；如果持有存货的数量多于销售合同订购数量，超出部分的存货可变现净值以一般销售价格为计量基础。用于出售的材料等，以市场价格作为其可变现净值的计量基础。

②需要经过加工的材料存货，在正常生产经营过程中，以所生产的产成品的估计售价减去至完工时估计将要发生的成本、估计的销售费用和相关税费后的金额确定其可变现净值。如果用其生产的产成品的可变现净值高于成本，则该材料按成本计量；如果材料价格的下降表明产成品的可变现净值低于成本，则该材料按可变现净值计量，按其差额计提存货跌价准备。

③本公司一般按单个存货项目计提存货跌价准备；对于数量繁多、单价较低的存货，按存货类别计提。

④资产负债表日如果以前减记存货价值的影响因素已经消失，则减记的金额予以恢复，并在原已计提的存货跌价准备的金额内转回，转回的金额计入当期损益。

按照组合计提存货跌价准备的组合类别及确定依据、不同类别存货可变现净值的确定依据

适用 不适用

基于库龄确认存货可变现净值的各库龄组合可变现净值的计算方法和确定依据

适用 不适用

17、合同资产

适用 不适用

合同资产的确认方法及标准

适用 不适用

本公司根据履行履约义务与客户付款之间的关系在资产负债表中列示合同资产或合同负债。

本公司已向客户转让商品或提供服务而有权收取的对价（且该权利取决于时间流逝之外的其他因

素)列示为合同资产。本公司已收或应收客户对价而应向客户转让商品或提供服务的义务列示为合同负债。

本公司对合同资产的预期信用损失的确定方法及会计处理方法详见附注五、11。

合同资产和合同负债在资产负债表中单独列示。同一合同下的合同资产和合同负债以净额列示,净额为借方余额的,根据其流动性在“合同资产”或“其他非流动资产”项目中列示;净额为贷方余额的,根据其流动性在“合同负债”或“其他非流动负债”项目中列示。不同合同下的合同资产和合同负债不能相互抵销

按照信用风险特征组合计提坏账准备的组合类别及确定依据

适用 不适用

基于账龄确认信用风险特征组合的账龄计算方法

适用 不适用

按照单项计提坏账准备的认定单项计提判断标准

适用 不适用

18、持有待售的非流动资产或处置组

适用 不适用

本公司将同时满足下列条件的非流动资产或处置组划分为持有待售类别:

- ①根据类似交易中出售此类资产或处置组的惯例,在当前状况下即可立即出售;
- ②出售极可能发生,即本公司已经就一项出售计划作出决议且获得确定的购买承诺,预计出售将在一年内完成。有关规定要求本公司相关权力机构或者监管部门批准后方可出售的,已经获得批准。

本公司专为转售而取得的非流动资产或处置组,在取得日满足“预计出售将在一年内完成”的规定条件,且短期(通常为3个月)内很可能满足持有待售类别的其他划分条件的,本公司在取得日将其划分为持有待售类别。

本公司因出售对子公司的投资等原因导致其丧失对子公司控制权的,无论出售后本公司是否保留部分权益性投资,在拟出售的对子公司投资满足持有待售类别划分条件时,在母公司个别财务报表中将对子公司投资整体划分为持有待售类别,在合并财务报表中将子公司所有资产和负债划分为持有待售类别。

划分为持有待售的非流动资产或处置组的确认标准和会计处理方法

适用 不适用

采用公允价值模式进行后续计量的投资性房地产、采用公允价值减去出售费用后的净额计量的生物资产、职工薪酬形成的资产、递延所得税资产、由金融工具相关会计准则规范的金融资产及由保险合同相关会计准则规范的保险合同所产生的权利的计量分别适用于其他相关会计准则。

初始计量或在资产负债表日重新计量持有待售的非流动资产或处置组时,其账面价值高于公允价值减去出售费用后的净额的,将账面价值减记至公允价值减去出售费用后的净额,减记的金额确认为资产减值损失,计入当期损益,同时计提持有待售资产减值准备。后续资产负债表日持有待售的非流动资产或处置组公允价值减去出售费用后的净额增加的,以前减记的金额予以恢复,并在划分为持有待售类别后确认的资产减值损失金额内转回,转回金额计入当期损益。已抵减的商誉账面价值不得转回。

非流动资产或处置组因不再满足持有待售类别的划分条件而不再继续划分为持有待售类别或非流动资产从持有待售的处置组中移除时,按照以下两者孰低计量:

- ①划分为持有待售类别前的账面价值,按照假定不划分为持有待售类别情况下本应确认的折旧、摊销或减值等进行调整后的金额;

- ②可收回金额。

终止经营的认定标准和列报方法

√适用 □不适用

(1) 终止经营的认定标准

终止经营，是指本公司满足下列条件之一的、能够单独区分的组成部分，且该组成部分已经处置或划分为持有待售类别：

- ①该组成部分代表一项独立的主要业务或一个单独的主要经营地区；
- ②该组成部分是拟对一项独立的主要业务或一个单独的主要经营地区进行处置的一项相关联计划的一部分；
- ③该组成部分是专为转售而取得的子公司。

(2) 列报

本公司在资产负债表中区别于其他资产单独列示持有待售的非流动资产或持有待售的处置组中的资产，区别于其他负债单独列示持有待售的处置组中的负债。持有待售的非流动资产或持有待售的处置组中的资产与持有待售的处置组中的负债不予相互抵销，分别作为流动资产和流动负债列示。

本公司在利润表中分别列示持续经营损益和终止经营损益。对于当期列报的终止经营，本公司在当期财务报表中，将原来作为持续经营损益列报的信息重新作为可比会计期间的终止经营损益列报。终止经营不再满足持有待售类别划分条件的，本公司在当期财务报表中，将原来作为终止经营损益列报的信息重新作为可比会计期间的持续经营损益列报。

19、长期股权投资

√适用 □不适用

本公司长期股权投资包括对被投资单位实施控制、重大影响的权益性投资，以及对合营企业的权益性投资。本公司能够对被投资单位施加重大影响的，为本公司的联营企业。

(1) 确定对被投资单位具有共同控制、重大影响的依据

共同控制，是指按照相关约定对某项安排所共有的控制，并且该安排的相关活动必须经过分享控制权的参与方一致同意后才能决策。在判断是否存在共同控制时，首先判断所有参与方或参与方组合是否集体控制该安排，如果所有参与方或一组参与方必须一致行动才能决定某项安排的相关活动，则认为所有参与方或一组参与方集体控制该安排。其次再判断该安排相关活动的决策是否必须经过这些集体控制该安排的参与方一致同意。如果存在两个或两个以上的参与方组合能够集体控制某项安排的，不构成共同控制。判断是否存在共同控制时，不考虑享有的保护性权利。

重大影响，是指投资方对被投资单位的财务和经营政策有参与决策的权力，但并不能够控制或者与其他方一起共同控制这些政策的制定。在确定能否对被投资单位施加重大影响时，考虑投资方直接或间接持有被投资单位的表决权股份以及投资方及其他方持有的当期可执行潜在表决权在假定转换为对被投资方单位的股权后产生的影响，包括被投资单位发行的当期可转换的认股权证、股份期权及可转换公司债券等的影响。

当本公司直接或通过子公司间接拥有被投资单位 20%（含 20%）以上但低于 50%的表决权股份时，一般认为对被投资单位具有重大影响，除非有明确证据表明该种情况下不能参与被投资单位的生产经营决策，不形成重大影响。

(2) 初始投资成本确定

企业合并形成的长期股权投资，按照下列规定确定其投资成本：

A.同一控制下的企业合并，合并方以支付现金、转让非现金资产或承担债务方式作为合并对价的，在合并日按照被合并方所有者权益在最终控制方合并财务报表中的账面价值的份额作为长期股权投资的初始投资成本。长期股权投资初始投资成本与支付的现金、转让的非现金资产以及所承担债务账面价值之间的差额，调整资本公积；资本公积不足冲减的，调整留存收益；

B.同一控制下的企业合并，合并方以发行权益性证券作为合并对价的，在合并日按照被合并方所有者权益在最终控制方合并财务报表中的账面价值的份额作为长期股权投资的初始投资成本。按照发行股份的面值总额作为股本，长期股权投资初始投资成本与所发行股份面值总额之间的差额，调整资本公积；资本公积不足冲减的，调整留存收益；

C.非同一控制下的企业合并，以购买日为取得对被购买方的控制权而付出的资产、发生或承担的负债以及发行的权益性证券的公允价值确定为合并成本作为长期股权投资的初始投资成本。合并方为企业合并发生的审计、法律服务、评估咨询等中介费用以及其他相关管理费用，于发生时计入当期损益。

除企业合并形成的长期股权投资以外，其他方式取得的长期股权投资，按照下列规定确定其投资成本：

A.以支付现金取得的长期股权投资，按照实际支付的购买价款作为投资成本。初始投资成本包括与取得长期股权投资直接相关的费用、税金及其他必要支出；

B.以发行权益性证券取得的长期股权投资，按照发行权益性证券的公允价值作为初始投资成本；

C.通过非货币性资产交换取得的长期股权投资，如果该项交换具有商业实质且换入资产或换出资产的公允价值能可靠计量，则以换出资产的公允价值和相关税费作为初始投资成本，换出资产的公允价值与账面价值之间的差额计入当期损益；若非货币资产交换不同时具备上述两个条件，则按换出资产的账面价值和相关税费作为初始投资成本。

D.通过债务重组取得的长期股权投资，以所放弃债权的公允价值和可直接归属于该资产的税金等其他成本确定其入账价值，并将所放弃债权的公允价值与账面价值之间的差额，计入当期损益。

（3）后续计量及损益确认方法

本公司能够对被投资单位实施控制的长期股权投资采用成本法核算；对联营企业和合营企业的长期股权投资采用权益法核算。

①成本法

采用成本法核算的长期股权投资，追加或收回投资时调整长期股权投资的成本；被投资单位宣告分派的现金股利或利润，确认为当期投资收益。

②权益法

按照权益法核算的长期股权投资，一般会计处理为：

本公司长期股权投资的投资成本大于投资时应享有被投资单位可辨认净资产公允价值份额的，不调整长期股权投资的初始投资成本；长期股权投资的初始投资成本小于投资时应享有被投资单位可辨认净资产公允价值份额的，其差额计入当期损益，同时调整长期股权投资的成本。

本公司按照应享有或应分担的被投资单位实现的净损益和其他综合收益的份额，分别确认投资收益和其他综合收益，同时调整长期股权投资的账面价值；本公司按照被投资单位宣告分派的利润或现金股利计算应享有的部分，相应减少长期股权投资的账面价值；被投资单位除净损益、其他综合收益和利润分配以外所有者权益的其他变动，调整长期股权投资的账面价值并计入所有者权益。在确认应享有被投资单位净损益的份额时，以取得投资时被投资单位可辨认净资产的公允价值为基础，对被投资单位的净利润进行调整后确认。被投资单位采用的会计政策及会计期间与本公司不一致的，应按照本公司的会计政策及会计期间对被投资单位的财务报表进行调整，并据以确认投资收益和其他综合收益等。本公司与联营企业及合营企业之间发生的未实现内部交易损益按照享有的比例计算归属于本公司的部分予以抵销，在此基础上确认投资损益。本公司与被投资单位发生的未实现内部交易损失属于资产减值损失的，应全额确认。

因追加投资等原因能够对被投资单位施加重大影响或实施共同控制但不构成控制的，按照原持有的股权投资的公允价值加上新增投资成本之和，作为改按权益法核算的初始投资成本。原持有的股权投资分类为其他权益工具投资的，其公允价值与账面价值之间的差额，以及原计入其他综合收益的累计利得或损失应当在改按权益法核算的当期从其他综合收益中转出，计入留存收益。

因处置部分股权投资等原因丧失了对被投资单位的共同控制或重大影响的，处置后的剩余股权改按公允价值计量，其在丧失共同控制或重大影响之日的公允价值与账面价值之间的差额计入当期损益。原股权投资因采用权益法核算而确认的其他综合收益，在终止采用权益法核算时采用与被投资单位直接处置相关资产或负债相同的基础进行会计处理。

（4）持有待售的权益性投资

对联营企业或合营企业的权益性投资全部或部分分类为持有待售资产的，相关会计处理见附注五、18。

对于未划分为持有待售资产的剩余权益性投资，采用权益法进行会计处理。

已划分为持有待售的对联营企业或合营企业的权益性投资，不再符合持有待售资产分类条件的，从被分类为持有待售资产之日起采用权益法进行追溯调整。分类为持有待售期间的财务报表做相应调整。

(5) 减值测试方法及减值准备计提方法

对子公司、联营企业及合营企业的投资，计提资产减值的方法见附注五、27。

20、投资性房地产

不适用

21、固定资产

(1). 确认条件

√适用 □不适用

固定资产在同时满足下列条件时，按取得时的实际成本予以确认：

①与该固定资产有关的经济利益很可能流入企业。

②该固定资产的成本能够可靠地计量。

固定资产发生的后续支出，符合固定资产确认条件的计入固定资产成本；不符合固定资产确认条件的在发生时计入当期损益。

(2). 折旧方法

√适用 □不适用

类别	折旧方法	折旧年限（年）	残值率	年折旧率
房屋及建筑物	年限平均法	20	5.00	4.75
运输工具	年限平均法	5	5.00	19.00
机器设备	年限平均法	10	5.00	9.50
电子设备及其他	年限平均法	5	5.00	19.00
永久业权土地 [注 1]	不计提折旧	--	--	--

[注 1] 永久业权土地国外子公司拥有永久所有权的有形实物土地，故不计提折旧

对于已经计提减值准备的固定资产，在计提折旧时扣除已计提的固定资产减值准备。

每年年度终了，公司对固定资产的使用寿命、预计净残值和折旧方法进行复核。使用寿命预计数与原先估计数有差异的，调整固定资产使用寿命。

22、在建工程

√适用 □不适用

(1) 在建工程以立项项目分类核算。

(2) 在建工程结转为固定资产的标准和时点

在建工程项目按建造该项资产达到预定可使用状态前所发生的全部支出，作为固定资产的入账价值。包括建筑费用、机器设备原价、其他为使在建工程达到预定可使用状态所发生的必要支出以及在资产达到预定可使用状态之前为该项目专门借款所发生的借款费用及占用的一般借款发生的借款费用。本公司在工程安装或建设完成达到预定可使用状态时将在建工程转入固定资产。所建造的已达到预定可使用状态、但尚未办理竣工决算的固定资产，自达到预定可使用状态之日

起，根据工程预算、造价或者工程实际成本等，按估计的价值转入固定资产，并按本公司固定资产折旧政策计提固定资产的折旧，待办理竣工决算后，再按实际成本调整原来的暂估价值，但不调整原已计提的折旧额。

本公司各类别在建工程具体转固标准和时点：

类别	转固标准和时点
房屋及建筑物	(1) 主体建设工程及配套工程已实质上完工； (2) 建设工程在达到预定设计要求，经勘察、设计、施工、监理等单位完成验收； (3) 经消防、国土、规划等外部部门验收； (4) 建设工程达到预定可使用状态但尚未办理竣工决算的，自达到预定可使用状态之日起，根据工程实际造价按预估价值转入固定资产。
需安装调试的机器设备	(1) 相关设备及其他配套设施已安装完毕； (2) 设备经过调试可在一段时间内保持正常稳定运行； (3) 生产设备能够在一段时间内稳定的产出合格产品； (4) 设备经过资产管理人员和使用人员验收

23、借款费用

适用 不适用

(1) 借款费用资本化的确认原则和资本化期间

本公司发生的可直接归属于符合资本化条件的资产的购建或生产的借款费用在同时满足下列条件时予以资本化计入相关资产成本：

- ①资产支出已经发生；
- ②借款费用已经发生；
- ③为使资产达到预定可使用状态所必要的购建或者生产活动已经开始。

其他的借款利息、折价或溢价和汇兑差额，计入发生当期的损益。

符合资本化条件的资产在购建或者生产过程中发生非正常中断，且中断时间连续超过3个月的，暂停借款费用的资本化。

当购建或者生产符合资本化条件的资产达到预定可使用或者可销售状态时，停止其借款费用的资本化；以后发生的借款费用于发生当期确认为费用。

(2) 借款费用资本化率以及资本化金额的计算方法

为购建或者生产符合资本化条件的资产而借入专门借款的，以专门借款当期实际发生的利息费用，减去将尚未动用的借款资金存入银行取得的利息收入或者进行暂时性投资取得的投资收益后的金额，确定为专门借款利息费用的资本化金额。

购建或者生产符合资本化条件的资产占用了一般借款的，一般借款应予资本化的利息金额按累计资产支出超过专门借款部分的资产支出加权平均数乘以所占用一般借款的资本化率，计算确定一般借款应予资本化的利息金额。资本化率根据一般借款加权平均利率计算确定。

24、生物资产

适用 不适用

25、油气资产

适用 不适用

26、无形资产

(1). 使用寿命及其确定依据、估计情况、摊销方法或复核程序

√适用 □不适用

(1) 无形资产的计价方法

按取得时的实际成本入账。

(2) 无形资产使用寿命及摊销

①使用寿命有限的无形资产的使用寿命估计情况：

项目	预计使用寿命	依据
土地使用权	50年	土地使用权证
外购软件	5年	估计使用寿命

每年年度终了，公司对使用寿命有限的无形资产的使用寿命及摊销方法进行复核。经复核，本期末无形资产的使用寿命及摊销方法与以前估计未有不同。

②无法预见无形资产为企业带来经济利益期限的，视为使用寿命不确定的无形资产。对于使用寿命不确定的无形资产，公司在每年年度终了对使用寿命不确定的无形资产的使用寿命进行复核，如果重新复核后仍为不确定的，于资产负债表日进行减值测试。

③无形资产的摊销

对于使用寿命有限的无形资产，本公司在取得时确定其使用寿命，在使用寿命内采用直线法系统合理摊销，摊销金额按受益项目计入当期损益或计入相关资产的成本。具体应摊销金额为其成本扣除预计残值后的金额。已计提减值准备的无形资产，还应扣除已计提的无形资产减值准备累计金额。使用寿命有限的无形资产，其残值视为零，但下列情况除外：有第三方承诺在无形资产使用寿命结束时购买该无形资产或可以根据活跃市场得到预计残值信息，并且该市场在无形资产使用寿命结束时很可能存在。

对使用寿命不确定的无形资产，不予摊销。每年年度终了对使用寿命不确定的无形资产的使用寿命进行复核，如果有证据表明无形资产的使用寿命是有限的，估计其使用寿命并在预计使用年限内系统合理摊销。

(2). 研发支出的归集范围及相关会计处理方法

√适用 □不适用

(1) 研发支出归集范围

本公司将与开展研发活动直接相关的各项费用归集为研发支出，包括研发人员职工薪酬、直接投入费用、折旧费用与长期待摊费用、水电气费、办公费用、其他费用等。

(2) 划分内部研究开发项目的研究阶段和开发阶段具体标准

①本公司将为进一步开发活动进行的资料及相关方面的准备活动作为研究阶段，无形资产研究阶段的支出在发生时计入当期损益。

②在本公司已完成研究阶段的工作后再进行的开发活动作为开发阶段。

(3) 开发阶段支出资本化的具体条件

开发阶段的支出同时满足下列条件时，才能确认为无形资产：

- A.完成该无形资产以使其能够使用或出售在技术上具有可行性；
- B.具有完成该无形资产并使用或出售的意图；
- C.无形资产产生经济利益的方式，包括能够证明运用该无形资产生产的产品存在市场或无形资产自身存在市场，无形资产将在内部使用的，能够证明其有用性；
- D.有足够的技术、财务资源和其他资源支持，以完成该无形资产的开发，并有能力使用或出售该无形资产；
- E.归属于该无形资产开发阶段的支出能够可靠地计量。

27、长期资产减值

√适用 □不适用

对子公司、联营企业和合营企业的长期股权投资、采用成本模式进行后续计量的投资性房地产、固定资产、在建工程、无形资产等（存货、递延所得税资产、金融资产除外）的资产减值，按以下方法确定：

于资产负债表日判断资产是否存在可能发生减值的迹象，存在减值迹象的，本公司将估计其可收回金额，进行减值测试。对因企业合并所形成的商誉、使用寿命不确定的无形资产和尚未达到可使用状态的无形资产无论是否存在减值迹象，每年都进行减值测试。

可收回金额根据资产的公允价值减去处置费用后的净额与资产预计未来现金流量的现值两者之间较高者确定。本公司以单项资产为基础估计其可收回金额；难以对单项资产的可收回金额进行估计的，以该资产所属的资产组为基础确定资产组的可收回金额。资产组的认定，以资产组产生的主要现金流入是否独立于其他资产或者资产组的现金流入为依据。

当资产或资产组的可收回金额低于其账面价值时，本公司将其账面价值减记至可收回金额，减记的金额计入当期损益，同时计提相应的资产减值准备。

就商誉的减值测试而言，对于因企业合并形成的商誉的账面价值，自购买日起按照合理的方法分摊至相关的资产组；难以分摊至相关的资产组的，将其分摊至相关的资产组组合。相关的资产组或资产组组合，是能够从企业合并的协同效应中受益的资产组或者资产组组合，且不大于本公司确定的报告分部。

减值测试时，如与商誉相关的资产组或者资产组组合存在减值迹象的，首先对不包含商誉的资产组或者资产组组合进行减值测试，计算可收回金额，确认相应的减值损失。然后对包含商誉的资产组或者资产组组合进行减值测试，比较其账面价值与可收回金额，如可收回金额低于账面价值的，确认商誉的减值损失。

资产减值损失一经确认，在以后会计期间不再转回。

28、长期待摊费用

√适用 □不适用

长期待摊费用核算本公司已经发生但应由本期和以后各期负担的分摊期限在一年以上的各项费用。长期待摊费用按形成时发生的实际成本计价，在受益期内平均摊销。

29、合同负债

√适用 □不适用

本公司将已收或应收客户对价而应向客户转让商品的义务部分确认为合同负债。

30、职工薪酬

(1). 短期薪酬的会计处理方法

√适用 □不适用

(1). 短期薪酬的会计处理方法

①职工基本薪酬（工资、奖金、津贴、补贴）

本公司在职工为其提供服务的会计期间，将实际发生的短期薪酬确认为负债，并计入当期损益，其他会计准则要求或允许计入资产成本的除外。

②职工福利费

本公司发生的职工福利费，在实际发生时根据实际发生额计入当期损益或相关资产成本。职工福利费为非货币性福利的，按照公允价值计量。

③医疗保险费、工伤保险费、生育保险费等社会保险费和住房公积金，以及工会经费和职工教育经费

本公司为职工缴纳的医疗保险费、工伤保险费、生育保险费等社会保险费和住房公积金，以及按规定提取的工会经费和职工教育经费，在职工为其提供服务的会计期间，根据规定的计提基础和计提比例计算确定相应的职工薪酬金额，并确认相应负债，计入当期损益或相关资产成本。

④短期带薪缺勤

本公司在职工提供服务从而增加了其未来享有的带薪缺勤权利时，确认与累积带薪缺勤相关的职工薪酬，并以累积未行使权利而增加的预期支付金额计量。本公司在职工实际发生缺勤的会计期间确认与非累积带薪缺勤相关的职工薪酬。

⑤短期利润分享计划

利润分享计划同时满足下列条件的，本公司确认相关的应付职工薪酬：

- A. 企业因过去事项导致现在具有支付职工薪酬的法定义务或推定义务；
- B. 因利润分享计划所产生的应付职工薪酬义务金额能够可靠估计。

(2). 离职后福利的会计处理方法

适用 不适用

①设定提存计划

本公司在职工为其提供服务的会计期间，将根据设定提存计划计算的应缴存金额确认为负债，并计入当期损益或相关资产成本。

根据设定提存计划，预期不会在职工提供相关服务的年度报告期结束后十二个月内支付全部应缴存金额的，本公司参照相应的折现率（根据资产负债表日与设定提存计划义务期限和币种相匹配的国债或活跃市场上的高质量公司债券的市场收益率确定），将全部应缴存金额以折现后的金额计量应付职工薪酬。

②设定受益计划

A. 确定设定受益计划义务的现值和当期服务成本

根据预期累计福利单位法，采用无偏且相互一致的精算假设对有关人口统计变量和财务变量等做出估计，计量设定受益计划所产生的义务，并确定相关义务的归属期间。本公司按照相应的折现率（根据资产负债表日与设定受益计划义务期限和币种相匹配的国债或活跃市场上的高质量公司债券的市场收益率确定）将设定受益计划所产生的义务予以折现，以确定设定受益计划义务的现值和当期服务成本。

B. 确认设定受益计划净负债或净资产

设定受益计划存在资产的，本公司将设定受益计划义务现值减去设定受益计划资产公允价值所形成的赤字或盈余确认为一项设定受益计划净负债或净资产。

设定受益计划存在盈余的，本公司以设定受益计划的盈余和资产上限两项的孰低者计量设定受益计划净资产。

C. 确定应计入资产成本或当期损益的金额

服务成本，包括当期服务成本、过去服务成本和结算利得或损失。其中，除了其他会计准则要求或允许计入资产成本的当期服务成本之外，其他服务成本均计入当期损益。

设定受益计划净负债或净资产的利息净额，包括计划资产的利息收益、设定受益计划义务的利息费用以及资产上限影响的利息，均计入当期损益。

D. 确定应计入其他综合收益的金额

重新计量设定受益计划净负债或净资产所产生的变动，包括：

(a) 精算利得或损失，即由于精算假设和经验调整导致之前所计量的设定受益计划义务现值的增加或减少；

(b) 计划资产回报，扣除包括在设定受益计划净负债或净资产的利息净额中的金额；

(c) 资产上限影响的变动，扣除包括在设定受益计划净负债或净资产的利息净额中的金额。

上述重新计量设定受益计划净负债或净资产所产生的变动直接计入其他综合收益，并且在后续会计期间不允许转回至损益，在原设定受益计划终止时，本公司在权益范围内将原计入其他综合收益的部分全部结转至未分配利润。

(3). 辞退福利的会计处理方法

适用 不适用

本公司向职工提供辞退福利的，在下列两者孰早日确认辞退福利产生的职工薪酬负债，并计入当期损益：

- ①企业不能单方面撤回因解除劳动关系计划或裁减建议所提供的辞退福利时；
- ②企业确认与涉及支付辞退福利的重组相关的成本或费用时。

辞退福利预期在年度报告期结束后十二个月内不能完全支付的，参照相应的折现率（根据资产负债表日与设定受益计划义务期限和币种相匹配的国债或活跃市场上的高质量公司债券的市场收益率确定）将辞退福利金额予以折现，以折现后的金额计量应付职工薪酬。

(4). 其他长期职工福利的会计处理方法

适用 不适用

- ①符合设定提存计划条件的

本公司向职工提供的其他长期职工福利，符合设定提存计划条件的，将全部应缴存金额以折现后的金额计量应付职工薪酬。

- ②符合设定受益计划条件的

在报告期末，本公司将其他长期职工福利产生的职工薪酬成本确认为下列组成部分：

- A.服务成本；
- B.其他长期职工福利净负债或净资产的利息净额；
- C.重新计量其他长期职工福利净负债或净资产所产生的变动。

为简化相关会计处理，上述项目的总净额计入当期损益或相关资产成本。

31、 预计负债

适用 不适用

(1) 预计负债的确认标准

如果与或有事项相关的义务同时符合以下条件，本公司将其确认为预计负债：

- ①该义务是本公司承担的现时义务；
- ②该义务的履行很可能导致经济利益流出本公司；
- ③该义务的金额能够可靠地计量。

(2) 预计负债的计量方法

预计负债按照履行相关现时义务所需支出的最佳估计数进行初始计量，并综合考虑与或有事项有关的风险、不确定性和货币时间价值等因素。每个资产负债表日对预计负债的账面价值进行复核。有确凿证据表明该账面价值不能反映当前最佳估计数的，按照当前最佳估计数对该账面价值进行调整。

32、 股份支付

适用 不适用

33、 优先股、永续债等其他金融工具

适用 不适用

34、收入

(1). 按照业务类型披露收入确认和计量所采用的会计政策

√适用 □不适用

一般原则

收入是本公司在日常活动中形成的、会导致股东权益增加且与股东投入资本无关的经济利益的总流入。

本公司在履行了合同中的履约义务，即在客户取得相关商品控制权时确认收入。取得相关商品控制权，是指能够主导该商品的使用并从中获得几乎全部的经济利益。

合同中包含两项或多项履约义务的，本公司在合同开始日，按照各单项履约义务所承诺商品或服务的单独售价的相对比例，将交易价格分摊至各单项履约义务，按照分摊至各单项履约义务的交易价格计量收入。

交易价格是本公司因向客户转让商品或服务而预期有权收取的对价金额，不包括代第三方收取的款项。在确定合同交易价格时，如果存在可变对价，本公司按照期望值或最可能发生金额确定可变对价的最佳估计数，并以不超过在相关不确定性消除时累计已确认收入极可能不会发生重大转回的金额计入交易价格。合同中如果存在重大融资成分，本公司将根据客户在取得商品控制权时即以现金支付的应付金额确定交易价格，该交易价格与合同对价之间的差额，在合同期间内采用实际利率法摊销，对于控制权转移与客户支付价款间隔未超过一年的，本公司不考虑其中的融资成分。

满足下列条件之一的，属于在某一时段内履行履约义务；否则，属于在某一时点履行履约义务：

①客户在本公司履约的同时即取得并消耗本公司履约所带来的经济利益；

②客户能够控制本公司履约过程中在建的商品；

③本公司履约过程中所产出的商品具有不可替代用途，且本公司在整个合同期间内有权就累计至今已完成的履约部分收取款项。

对于在某一时段内履行的履约义务，本公司在该段时间内按照履约进度确认收入，但是，履约进度不能合理确定的除外。本公司按照投入法（或产出法）确定提供服务的履约进度。当履约进度不能合理确定时，本公司已经发生的成本预计能够得到补偿的，按照已经发生的成本金额确认收入，直到履约进度能够合理确定为止。

对于在某一时点履行的履约义务，本公司在客户取得相关商品控制权时点确认收入。在判断客户是否已取得商品或服务控制权时，本公司会考虑下列迹象：

①本公司就该商品或服务享有现时收款权利，即客户就该商品负有现时付款义务；

②本公司已将该商品的法定所有权转移给客户，即客户已拥有了该商品的法定所有权；

③本公司已将该商品的实物转移给客户，即客户已实物占有该商品；

④本公司已将该商品所有权上的主要风险和报酬转移给客户，即客户已取得该商品所有权上的主要风险和报酬；

⑤客户已接受该商品。

销售退回条款

对于附有销售退回条款的销售，公司在客户取得相关商品控制权时，按照因向客户转让商品而与其有权取得的对价金额确认收入，按照预期因销售退回将退还的金额确认为预计负债；同时，按照预期将退回商品转让时的账面价值，扣除收回该商品预计发生的成本（包括退回商品的价值减损）后的余额，确认为一项资产，即应收退货成本，按照所转让商品转让时的账面价值，扣除上述资产成本的净额结转成本。每一资产负债表日，公司重新估计未来销售退回情况，并对上述资产和负债进行重新计量。

质保义务

根据合同约定、法律规定等，本公司为所销售的商品、所建造的工程等提供质量保证。对于为向客户保证所销售的商品符合既定标准的保证类质量保证，本公司按照《企业会计准则第13号——或有事项》进行会计处理。对于为向客户保证所销售的商品符合既定标准之外提供了一项单独服务的服务类质量保证，本公司将其作为一项单项履约义务，按照提供商品和服务类质量保证的单独售价的相对比例，将部分交易价格分摊至服务类质量保证，并在客户取得服务控制权时

确认收入。在评估质量保证是否在向客户保证所销售商品符合既定标准之外提供了一项单独服务时，本公司考虑该质量保证是否为法定要求、质量保证期限以及本公司承诺履行任务的性质等因素。

主要责任人与代理人

本公司根据在向客户转让商品或服务前是否拥有对该商品或服务的控制权，来判断从事交易时本公司的身份是主要责任人还是代理人。本公司在向客户转让商品或服务前能够控制该商品或服务的，本公司是主要责任人，按照已收或应收对价总额确认收入。否则，本公司为代理人，按照预期有权收取的佣金或手续费的金额确认收入，该金额应当按照已收或应收对价总额扣除应支付给其他相关方的价款后的净额，或者按照既定的佣金金额或比例等确定。

应付客户对价

合同中存在应付客户对价的，除非该对价是为了向客户取得其他可明确区分商品或服务的，本公司将该应付对价冲减交易价格，并在确认相关收入与支付（或承诺支付）客户对价二者孰晚的时点冲减当期收入。

客户未行使的合同权利

本公司向客户预收销售商品或服务款项的，首先将该款项确认为负债，待履行了相关履约义务时再转为收入。当本公司预收款项无需退回，且客户可能会放弃其全部或部分合同权利时，本公司预期将有权获得与客户所放弃的合同权利相关的金额的，按照客户行使合同权利的模式按比例将上述金额确认为收入；否则，本公司只有在客户要求履行剩余履约义务的可能性极低时，才将上述负债的相关余额转为收入。

合同变更

本公司与客户之间的建造合同发生合同变更时：

①如果合同变更增加了可明确区分的建造服务及合同价款，且新增合同价款反映了新增建造服务单独售价的，本公司将该合同变更作为一份单独的合同进行会计处理；

②如果合同变更不属于上述第①种情形，且在合同变更日已转让的建造服务与未转让的建造服务之间可明确区分的，本公司将其视为原合同终止，同时，将原合同未履约部分与合同变更部分合并为新合同进行会计处理；

③如果合同变更不属于上述第①种情形，且在合同变更日已转让的建造服务与未转让的建造服务之间不可明确区分，本公司将该合同变更部分作为原合同的组成部分进行会计处理，由此产生的对已确认收入的影响，在合同变更日调整当期收入。

(2). 同类业务采用不同经营模式涉及不同收入确认方式及计量方法

√适用 □不适用

本公司的收入主要来源的业务类型为印刷线路板制造销售。根据合同条款约定，本公司销售模式主要包括 VMI（即供应商管理库存）模式销售及非 VMI 模式销售，收入确认时点如下：

(1) VMI 模式销售：

根据客户需求进行生产，并将产品运送至客户指定的 VMI 仓库，当客户领用产品，并经双方核对数量和金额后商品控制权转移，确认销售收入。

(2) 非 VMI 模式销售

境内销售：将产品运送至客户且客户已接受该产品时，客户取得商品的控制权，确认销售收入。

境外销售：根据销售合同或订单规定的国际贸易条款，将出口产品按照合同或订单规定办理出口报关手续并装船后或运至指定的交货地点后，确认销售收入。

35、合同成本

√适用 □不适用

合同成本分为合同履约成本与合同取得成本。

本公司为履行合同而发生的成本，在同时满足下列条件时作为合同履约成本确认为一项资产：

①该成本与一份当前或预期取得的合同直接相关，包括直接人工、直接材料、制造费用（或类似费用）、明确由客户承担的成本以及仅因该合同而发生的其他成本。

②该成本增加了本公司未来用于履行履约义务的资源。

③该成本预期能够收回。

本公司为取得合同发生的增量成本预期能够收回的，作为合同取得成本确认为一项资产。

与合同成本有关的资产采用与该资产相关的商品或服务收入确认相同的基础进行摊销；但是对于合同取得成本摊销期限未超过一年的，本公司将其在发生时计入当期损益。

与合同成本有关的资产，其账面价值高于下列两项的差额的，本公司将对于超出部分计提减值准备，并确认为资产减值损失，并进一步考虑是否应计提亏损合同有关的预计负债：

①因转让与该资产相关的商品或服务预期能够取得的剩余对价；

②为转让该相关商品或服务估计将要发生的成本。

上述资产减值准备后续发生转回的，转回后的资产账面价值不超过假定不计提减值准备情况下该资产在转回日的账面价值。

确认为资产的合同履约成本，初始确认时摊销期限不超过一年或一个正常营业周期，在“存货”项目中列示，初始确认时摊销期限超过一年或一个正常营业周期，在“其他非流动资产”项目中列示。

确认为资产的合同取得成本，初始确认时摊销期限不超过一年或一个正常营业周期，在“其他流动资产”项目中列示，初始确认时摊销期限超过一年或一个正常营业周期，在“其他非流动资产”项目中列示。

36、政府补助

√适用 □不适用

(1) 政府补助的确认

政府补助同时满足下列条件的，才能予以确认：

①本公司能够满足政府补助所附条件；

②本公司能够收到政府补助。

(2) 政府补助的计量

政府补助为货币性资产的，按照收到或应收的金额计量。政府补助为非货币性资产的，按照公允价值计量；公允价值不能可靠取得的，按照名义金额1元计量。

(3) 政府补助的会计处理

①与资产相关的政府补助

公司取得的、用于购建或以其他方式形成长期资产的政府补助划分为与资产相关的政府补助。与资产相关的政府补助确认为递延收益，在相关资产使用期限内按照合理、系统的方法分期计入损益。按照名义金额计量的政府补助，直接计入当期损益。相关资产在使用寿命结束前被出售、转让、报废或发生毁损的，将尚未分配的相关递延收益余额转入资产处置当期的损益。

②与收益相关的政府补助

除与资产相关的政府补助之外的政府补助划分为与收益相关的政府补助。与收益相关的政府补助，分情况按照以下规定进行会计处理：

用于补偿本公司以后期间的相关成本费用或损失的，确认为递延收益，并在确认相关成本费用或损失的期间，计入当期损益；

用于补偿本公司已发生的相关成本费用或损失的，直接计入当期损益。

对于同时包含与资产相关部分和与收益相关部分的政府补助，区分不同部分分别进行会计处理；难以区分的，整体归类为与收益相关的政府补助。

与本公司日常活动相关的政府补助，按照经济业务实质，计入其他收益。与本公司日常活动无关的政府补助，计入营业外收支。

③政策性优惠贷款贴息

财政将贴息资金直接拨付给本公司，本公司将对应的贴息冲减相关借款费用。

④政府补助退回

已确认的政府补助需要返还时，初始确认时冲减相关资产账面价值的，调整资产账面价值；存在相关递延收益余额的，冲减相关递延收益账面余额，超出部分计入当期损益；属于其他情况的，直接计入当期损益。

37、递延所得税资产/递延所得税负债

适用 不适用

本公司通常根据资产与负债在资产负债表日的账面价值与计税基础之间的暂时性差异，采用资产负债表债务法将应纳税暂时性差异或可抵扣暂时性差异对所得税的影响额确认和计量为递延所得税负债或递延所得税资产。本公司不对递延所得税资产和递延所得税负债进行折现。

(1) 递延所得税资产的确认

对于可抵扣暂时性差异、能够结转以后年度的可抵扣亏损和税款抵减，其对所得税的影响额按预计转回期间的所得税税率计算，并将该影响额确认为递延所得税资产，但是以本公司很可能取得用来抵扣可抵扣暂时性差异、可抵扣亏损和税款抵减的未来应纳税所得额为限。

同时具有下列特征的交易或事项中因资产或负债的初始确认所产生的可抵扣暂时性差异对所得税的影响额不确认为递延所得税资产：

- A. 该项交易不是企业合并；
- B. 交易发生时既不影响会计利润也不影响应纳税所得额（或可抵扣亏损）。

但同时满足上述两个条件，且初始确认的资产和负债导致产生等额应纳税暂时性差异和可抵扣暂时性差异的单项交易，不适用该项豁免初始确认递延所得税负债和递延所得税资产的规定。对该交易因资产和负债的初始确认所产生的应纳税暂时性差异和可抵扣暂时性差异，本公司在交易发生时分别确认相应的递延所得税负债和递延所得税资产。

本公司对与子公司、联营公司及合营企业投资相关的可抵扣暂时性差异，同时满足下列两项条件的，其对所得税的影响额（才能）确认为递延所得税资产：

- A. 暂时性差异在可预见的未来很可能转回；
- B. 未来很可能获得用来抵扣可抵扣暂时性差异的应纳税所得额；

资产负债表日，有确凿证据表明未来期间很可能获得足够的应纳税所得额用来抵扣可抵扣暂时性差异的，确认以前期间未确认的递延所得税资产。

在资产负债表日，本公司对递延所得税资产的账面价值进行复核。如果未来期间很可能无法获得足够的应纳税所得额用以抵扣递延所得税资产的利益，减记递延所得税资产的账面价值。在很可能获得足够的应纳税所得额时，减记的金额予以转回。

(2) 递延所得税负债的确认

本公司所有应纳税暂时性差异均按预计转回期间的所得税税率计量对所得税的影响，并将该影响额确认为递延所得税负债，但下列情况的除外：

①因下列交易或事项中产生的应纳税暂时性差异对所得税的影响不确认为递延所得税负债：

A.商誉的初始确认；

B.具有以下特征的交易中产生的资产或负债的初始确认：该交易不是企业合并，并且交易发生时既不影响会计利润也不影响应纳税所得额或可抵扣亏损。

②本公司对与子公司、合营企业及联营企业投资相关的应纳税暂时性差异，其对所得税的影响额一般确认为递延所得税负债，但同时满足以下两项条件的除外：

A.本公司能够控制暂时性差异转回的时间；

B.该暂时性差异在可预见的未来很可能不会转回。

(3) 特定交易或事项所涉及的递延所得税负债或资产的确认

①与企业合并相关的递延所得税负债或资产

非同一控制下企业合并产生的应纳税暂时性差异或可抵扣暂时性差异，在确认递延所得税负债或递延所得税资产的同时，相关的递延所得税费用（或收益），通常调整企业合并中所确认的商誉。

②直接计入所有者权益的项目

与直接计入所有者权益的交易或者事项相关的当期所得税和递延所得税，计入所有者权益。暂时性差异对所得税的影响计入所有者权益的交易或事项包括：其他债权投资公允价值变动等形成的其他综合收益、会计政策变更采用追溯调整法或对前期（重要）会计差错更正差异追溯重述法调整期初留存收益、同时包含负债成份及权益成份的混合金融工具在初始确认时计入所有者权益等。

③可弥补亏损和税款抵减

A.本公司自身经营产生的可弥补亏损以及税款抵减

可抵扣亏损是指按照税法规定计算确定的准予用以后年度的应纳税所得额弥补的亏损。对于按照税法规定可以结转以后年度的未弥补亏损（可抵扣亏损）和税款抵减，视同可抵扣暂时性差异处理。在预计可利用可弥补亏损或税款抵减的未来期间内很可能取得足够的应纳税所得额时，以很可能取得的应纳税所得额为限，确认相应的递延所得税资产，同时减少当期利润表中的所得税费用。

B.因企业合并而形成的可弥补的被合并企业的未弥补亏损

在企业合并中，本公司取得被购买方的可抵扣暂时性差异，在购买日不符合递延所得税资产确认条件的，不予以确认。购买日后12个月内，如取得新的或进一步的信息表明购买日的相关情况已经存在，预期被购买方在购买日可抵扣暂时性差异带来的经济利益能够实现的，确认相关的递延所得税资产，同时减少商誉，商誉不足冲减的，差额部分确认为当期损益；除上述情况以外，确认与企业合并相关的递延所得税资产，计入当期损益。

④合并抵销形成的暂时性差异

本公司在编制合并财务报表时，因抵销未实现内部销售损益导致合并资产负债表中资产、负债的账面价值与其在所属纳税主体的计税基础之间产生暂时性差异的，在合并资产负债表中确认递延所得税资产或递延所得税负债，同时调整合并利润表中的所得税费用，但与直接计入所有者权益的交易或事项及企业合并相关的递延所得税除外。

⑤以权益结算的股份支付

如果税法规定与股份支付相关的支出允许税前扣除，在按照会计准则规定确认成本费用的期间内，本公司根据会计期末取得信息估计可税前扣除的金额计算确定其计税基础及由此产生的暂时性差异，符合确认条件的情况下确认相关的递延所得税。其中预计未来期间可税前扣除的金额超过按照会计准则规定确认的与股份支付相关的成本费用，超过部分的所得税影响应直接计入所有者权益。

⑥分类为权益工具的金融工具相关股利

对于本公司作为发行方分类为权益工具的金融工具，相关股利支出按照税收政策相关规定在企业所得税税前扣除的，本公司在确认应付股利时，确认与股利相关的所得税影响。对于所分配的利润来源于以前产生损益的交易或事项，该股利的所得税影响计入当期损益；对于所分配的利润来源于以前确认在所有者权益中的交易或事项，该股利的所得税影响计入所有者权益项目。

(4) 递延所得税资产和递延所得税负债以净额列示的依据

本公司在同时满足下列条件时，将递延所得税资产及递延所得税负债以抵销后的净额列示：

①本公司拥有以净额结算当期所得税资产及当期所得税负债的法定权利；

②递延所得税资产及递延所得税负债是与同一税收征管部门对同一纳税主体征收的所得税相关或者对不同的纳税主体相关，但在未来每一具有重要性的递延所得税资产和递延所得税负债转回的期间内，涉及的纳税主体意图以净额结算当期所得税资产和负债或是同时取得资产、清偿负债。

38、 租赁

√适用 □不适用

作为承租方对短期租赁和低价值资产租赁进行简化处理的判断依据和会计处理方法

√适用 □不适用

(1) 租赁的识别

在合同开始日，本公司评估合同是否为租赁或者包含租赁，如果合同中一方让渡了在一定期间内控制一项或多项已识别资产使用的权利以换取对价，则该合同为租赁或者包含租赁。为确定

合同是否让渡了在一定期间内控制已识别资产使用的权利，本公司评估合同中的客户是否有权获得在使用期间内因使用已识别资产所产生的几乎全部经济利益，并有权在该使用期间主导已识别资产的使用。

(2) 单独租赁的识别

合同中同时包含多项单独租赁的，本公司将合同予以分拆，并分别各项单独租赁进行会计处理。同时符合下列条件的，使用已识别资产的权利构成合同中的一项单独租赁：① 承租人可从单独使用该资产或将其与易于获得的其他资源一起使用中获利；② 该资产与合同中的其他资产不存在高度依赖或高度关联关系。

(3) 本公司作为承租人的会计处理方法

在租赁期开始日，本公司将租赁期不超过 12 个月，且不包含购买选择权的租赁认定为短期租赁；将单项租赁资产为全新资产时价值较低的租赁认定为低价值资产租赁。本公司转租或预期转租租赁资产的，原租赁不认定为低价值资产租赁。

公司在租赁期内各个期间按照直线法将租赁付款额计入相关资产成本或当期损益。

除上述采用简化处理的短期租赁和低价值资产租赁外，在租赁期开始日，公司对租赁确认使用权资产和租赁负债。

①使用权资产

使用权资产，是指承租人可在租赁期内使用租赁资产的权利。

在租赁期开始日，使用权资产按照成本进行初始计量。该成本包括：

- 租赁负债的初始计量金额；
- 在租赁期开始日或之前支付的租赁付款额，存在租赁激励的，扣除已享受的租赁激励相关金额；
- 承租人发生的初始直接费用；
- 承租人为拆卸及移除租赁资产、复原租赁资产所在场地或将租赁资产恢复至租赁条款约定状态预计将发生的成本。本公司按照预计负债的确认标准和计量方法对该成本进行确认和计量，详见附注五、38。前述成本属于为生产存货而发生的将计入存货成本。

使用权资产折旧采用年限平均法分类计提。对于能合理确定租赁期届满时将会取得租赁资产所有权的，在租赁资产预计剩余使用寿命内，根据使用权资产类别和预计净残值率确定折旧率；对于无法合理确定租赁期届满时将会取得租赁资产所有权的，在租赁期与租赁资产剩余使用寿命两者孰短的期间内，根据使用权资产类别确定折旧率。

②租赁负债

租赁负债应当按照租赁期开始日尚未支付的租赁付款额的现值进行初始计量。租赁付款额包括以下五项内容：

- 固定付款额及实质固定付款额，存在租赁激励的，扣除租赁激励相关金额；
- 取决于指数或比率的可变租赁付款额；

- 购买选择权的行权价格，前提是承租人合理确定将行使该选择权；
- 行使终止租赁选择权需支付的款项，前提是租赁期反映出承租人将行使终止租赁选择权；
- 根据承租人提供的担保余值预计应支付的款项。

计算租赁付款额现值时采用租赁内含利率作为折现率，无法确定租赁内含利率的，采用公司增量借款利率作为折现率。租赁付款额与其现值之间的差额作为未确认融资费用，在租赁期各个期间内按照确认租赁付款额现值的折现率确认利息费用，并计入当期损益。未纳入租赁负债计量的可变租赁付款额于实际发生时计入当期损益。

租赁期开始日后，当实质固定付款额发生变动、担保余值预计的应付金额发生变化、用于确定租赁付款额的指数或比率发生变动、购买选择权、续租选择权或终止选择权的评估结果或实际行权情况发生变化时，本公司按照变动后的租赁付款额的现值重新计量租赁负债，并相应调整使用权资产的账面价值。

作为出租方的租赁分类标准和会计处理方法

适用 不适用

在租赁开始日，本公司将实质上转移了与租赁资产所有权有关的几乎全部风险和报酬的租赁划分为融资租赁，除此之外的均为经营租赁。

①经营租赁

本公司在租赁期内各个期间按照直线法将租赁收款额确认为租金收入，发生的初始直接费用予以资本化并按照与租金收入确认相同的基础进行分摊，分期计入当期损益。本公司取得的与经营租赁有关的未计入租赁收款额的可变租赁付款额在实际发生时计入当期损益。

②融资租赁

在租赁开始日，本公司按照租赁投资净额(未担保余值和租赁期开始日尚未收到的租赁收款额按照租赁内含利率折现的现值之和)确认应收融资租赁款，并终止确认融资租赁资产。在租赁期的各个期间，本公司按照租赁内含利率计算并确认利息收入。

本公司取得的未纳入租赁投资净额计量的可变租赁付款额在实际发生时计入当期损益。

39、其他重要的会计政策和会计估计

适用 不适用

40、重要会计政策和会计估计的变更

详见“重要事项”的“公司对会计政策、会计估计变更或重大会计差错更正原因和影响的分析说明”

41、2025年起首次执行新会计准则或准则解释等涉及调整首次执行当年年初的财务报表

适用 不适用

42、其他

适用 不适用

六、税项

1、主要税种及税率

主要税种及税率情况

适用 不适用

税种	计税依据	税率
增值税	境内销售；提供加工劳务；提供租赁服务等	13%
城市维护建设税	实缴流转税税额	7%
企业所得税	应纳税所得额	20%、16.50%、8.25%、17%、15%
教育费附加	实缴流转税税额	3%
地方教育附加	实缴流转税税额	2%

存在不同企业所得税税率纳税主体的，披露情况说明

适用 不适用

纳税主体名称	所得税税率（%）
本公司[注 1]	15%
常州海弘电子有限公司[注 1]	15%
ELITE PROSPECT TRADING LIMITED[注 2]	16.5%、8.25%
ELITE PROSPECT SINGAPORE PTE. LTD[注 3]	17%
AOHONG ELECTRONICS(THAILAND)CO.,LTD. [注 4]	20%

注 1：享受高新技术企业税收优惠，详见六、（二）税收优惠政策及依据。

注 2：注册地在香港，适用所得税税率为 16.5%、8.25%（不超过 200 万港币的应纳税利得适用 8.25%，超过部分适用 16.5%）。

注 3：注册地在新加坡，适用所得税税率为 17%。

注 4：注册地在泰国，适用所得税税率为 20%。

2、税收优惠

适用 不适用

本公司于 2024 年 11 月 6 日经江苏省科学技术厅、江苏省财政厅和国家税务总局江苏省税务局复审重新认定本公司为高新技术企业，证书编号为 GR202432001419，有效期为三年。2024 年至 2026 年，公司适用的企业所得税税率为 15%。

子公司常州海弘电子有限公司于 2024 年 12 月 16 日经江苏省科学技术厅、江苏省财政厅和国家税务总局江苏省税务局复审重新认定其为高新技术企业，证书编号为 GR202432008999，有效期为三年。2024 年至 2026 年，常州海弘电子有限公司适用的企业所得税税率为 15%。

子公司 AOHONG ELECTRONICS(THAILAND)CO., LTD. 于 2025 年 5 月 28 日取得泰国投资促进委员会(BOI) No. 68-1062-2-00-1-0 号《投资优惠证书》，根据泰国《投资促进法》规定，符合条件的公司可取得法人所得税免征优惠政策，免税期自首次获得促进性业务活动的收入之日起不超过

六年。子公司自该项促进性业务（多层印制电路板）开始产生收入之日起6年内，其净利润不超过投资额100%的部分（不包括土地成本和营运资金）免征企业所得税。

3、其他

适用 不适用

七、合并财务报表项目注释

1、货币资金

适用 不适用

单位：元 币种：人民币

项目	期末余额	期初余额
库存现金	53,163.46	44,928.46
银行存款	393,080,664.87	804,787,103.58
其他货币资金	567,668,146.30	23,386,878.60
未到期应收利息	2,726,423.83	1,109,788.48
合计	963,528,398.46	829,328,699.12
其中：存放在境外的款项总额	161,629,760.60	114,576,942.81

其他说明：

(1) 期末货币资金较期初增加16.18%，主要系经营活动产生的现金流量净额增加及筹资活动现金净流入综合影响所致；

(2) 其他货币资金中，558,844,283.67元系为对冲境外业务汇率波动风险，办理远期外汇掉期合约项下的定期存款；8,823,862.63元系国网保证金存款。除此之外，期末货币资金中无其他因抵押、质押或冻结等对使用有限制、有潜在回收风险的款项。

2、交易性金融资产

适用 不适用

单位：元 币种：人民币

项目	期末余额	期初余额	指定理由和依据
以公允价值计量且其变动计入当期损益的金融资产	840,706,213.92	316,692,166.68	/
其中：			
衍生金融资产	94,091.68		
其他	840,612,122.24	316,692,166.68	/
指定以公允价值计量且其变动计入当期损益的金融资产	/	/	
其中：			
合计	840,706,213.92	316,692,166.68	/

其他说明：

适用 不适用

交易性金融资产说明：公司分类为以公允价值计量且变动计入当期损益的金融资产系购入结构性存款、远期外汇合约。

3、衍生金融资产

适用 不适用

4、应收票据

(1). 应收票据分类列示

适用 不适用

单位：元 币种：人民币

项目	期末余额	期初余额
银行承兑票据	97,943,836.42	55,286,706.54
商业承兑票据	30,644,580.30	16,805,566.40
合计	128,588,416.72	72,092,272.94

(2). 期末公司已质押的应收票据

适用 不适用

(3). 期末公司已背书或贴现且在资产负债表日尚未到期的应收票据

适用 不适用

单位：元 币种：人民币

项目	期末终止确认金额	期末未终止确认金额
银行承兑票据		31,114,119.61
商业承兑票据		
合计		31,114,119.61

用于贴现的银行承兑汇票是由信用等级较高的银行承兑，信用风险和延期付款风险很小，并且票据相关的利率风险已转移给银行，可以判断票据所有权上的主要风险和报酬已经转移，故终止确认；

用于贴现的银行承兑汇票是由信用等级不高的银行承兑，票据相关的信用风险和延期付款风险仍没有转移，故未终止确认。

(4). 按坏账计提方法分类披露

适用 不适用

单位：元 币种：人民币

类别	期末余额					期初余额				
	账面余额		坏账准备		账面价值	账面余额		坏账准备		账面价值
	金额	比例 (%)	金额	计提比例 (%)		金额	比例 (%)	金额	计提比例 (%)	
按单项计提坏账准备										
其中：										

按组合计提坏账准备	129,536,187.24	100.00	947,770.52	0.73	128,588,416.72	72,612,032.73	100.00	519,759.79	0.72	72,092,272.94
其中：										
银行承兑汇票	97,943,836.42	75.61			97,943,836.42	55,286,706.54	76.14	-	-	55,286,706.54
商业承兑汇票	31,592,350.82	24.39	947,770.52	3.00	30,644,580.30	17,325,326.19	23.86	519,759.79	3.00	16,805,566.40
合计	129,536,187.24	100.00	947,770.52	0.73	128,588,416.72	72,612,032.73	100.00	519,759.79	0.72	72,092,272.94

按单项计提坏账准备：

适用 不适用

按组合计提坏账准备：

适用 不适用

组合计提项目：商业承兑汇票

单位：元 币种：人民币

名称	期末余额		
	账面余额	坏账准备	计提比例（%）
商业承兑汇票	31,592,350.82	947,770.52	3.00
合计	31,592,350.82	947,770.52	3.00

按组合计提坏账准备的说明

适用 不适用

按预期信用损失一般模型计提坏账准备

适用 不适用

各阶段划分依据和坏账准备计提比例

无

对本期发生损失准备变动的应收票据账面余额显著变动的情况说明：

适用 不适用**(5). 坏账准备的情况**适用 不适用

单位：元 币种：人民币

类别	期初余额	本期变动金额				期末余额
		计提	收回或转回	转销或核销	其他变动	
商业承兑汇票	519,759.79	947,770.52	519,759.79			947,770.52

合计	519,759.79	947,770.52	519,759.79			947,770.52
----	------------	------------	------------	--	--	------------

其中本期坏账准备收回或转回金额重要的：

适用 不适用

其他说明：

无

(6). 本期实际核销的应收票据情况

适用 不适用

其中重要的应收票据核销情况：

适用 不适用

应收票据核销说明：

适用 不适用

其他说明：

适用 不适用

5、 应收账款

(1). 按账龄披露

适用 不适用

单位：元 币种：人民币

账龄	期末账面余额	期初账面余额
1年以内（含1年）	370,095,581.58	386,000,692.43
1年以内小计	370,095,581.58	386,000,692.43
1至2年	245,582.56	267,010.80
2至3年	245,326.84	35,639.01
3年以上	2,015,049.84	2,140,703.66
合计	372,601,540.82	388,444,045.90

(2). 按坏账计提方法分类披露

适用 不适用

单位：元 币种：人民币

类别	期末余额					期初余额				
	账面余额		坏账准备		账面价值	账面余额		坏账准备		账面价值
	金额	比例(%)	金额	计提比例(%)		金额	比例(%)	金额	计提比例(%)	
按单项计提坏账准备										
其中：										

按组合计提 坏账准备	372,6 01,54 0.82	100.0 0	13,28 9,697. 22	3.57	359,3 11,84 3.60	388,4 44,04 5.90	100.0 0	13,79 1,946. 13	3.55	374,6 52,09 9.77
其中：										
其他组合	372,6 01,54 0.82	100.0 0	13,28 9,697. 22	3.57	359,3 11,84 3.60	388,4 44,04 5.90	100.0 0	13,79 1,946. 13	3.55	374,6 52,09 9.77
合计	372,6 01,54 0.82	100.0 0	13,28 9,697. 22	3.57	359,3 11,84 3.60	388,4 44,04 5.90	100.0 0	13,79 1,946. 13	3.55	374,6 52,09 9.77

按单项计提坏账准备：

适用 不适用

按组合计提坏账准备：

适用 不适用

组合计提项目：其他组合

单位：元 币种：人民币

名称	期末余额		
	账面余额	坏账准备	计提比例（%）
1年以内	370,095,581.58	11,102,867.44	3.00
1-2年	245,582.56	49,116.51	20.00
2-3年	245,326.84	122,663.43	50.00
3年以上	2,015,049.84	2,015,049.84	100.00
合计	372,601,540.82	13,289,697.22	3.57

按组合计提坏账准备的说明：

适用 不适用

按预期信用损失一般模型计提坏账准备

适用 不适用

各阶段划分依据和坏账准备计提比例

无

对本期发生损失准备变动的应收账款账面余额显著变动的情况说明：

适用 不适用**(3). 坏账准备的情况**适用 不适用

单位：元 币种：人民币

类别	期初余额	本期变动金额				期末余额
		计提	收回或转 回	转销或核 销	其他变动	
其他组合	13,791,946. 13		502,248.91			13,289,697. 22
合计	13,791,946.		502,248.91			13,289,697.

	13				22
--	----	--	--	--	----

其中本期坏账准备收回或转回金额重要的：

适用 不适用

其他说明：

无

(4). 本期实际核销的应收账款情况

适用 不适用

其中重要的应收账款核销情况

适用 不适用

应收账款核销说明：

适用 不适用

(5). 按欠款方归集的期末余额前五名的应收账款和合同资产情况

适用 不适用

单位：元 币种：人民币

单位名称	应收账款期末余额	合同资产期末余额	应收账款和合同资产期末余额	占应收账款和合同资产期末余额合计数的比例(%)	坏账准备期末余额
第一名	50,493,239.84		50,493,239.84	13.55	1,514,797.20
第二名	46,601,469.52		46,601,469.52	12.51	1,398,044.09
第三名	45,470,655.97		45,470,655.97	12.20	1,365,623.28
第四名	39,422,287.87		39,422,287.87	10.58	1,316,835.83
第五名	37,398,447.84		37,398,447.84	10.04	1,896,375.99
合计	219,386,101.04		219,386,101.04	58.88	7,491,676.39

其他说明：

无

其他说明：

适用 不适用

6、合同资产

(1). 合同资产情况

适用 不适用

(2). 报告期内账面价值发生重大变动的金额和原因

适用 不适用

(3). 按坏账计提方法分类披露

适用 不适用

按单项计提坏账准备:

适用 不适用

按单项计提坏账准备的说明:

适用 不适用

按组合计提坏账准备:

适用 不适用

按预期信用损失一般模型计提坏账准备

适用 不适用

各阶段划分依据和坏账准备计提比例

无

对本期发生损失准备变动的合同资产账面余额显著变动的情况说明:

适用 不适用

(4). 本期合同资产计提坏账准备情况

适用 不适用

其中本期坏账准备收回或转回金额重要的:

适用 不适用

其他说明:

无

(5). 本期实际核销的合同资产情况

适用 不适用

其中重要的合同资产核销情况

适用 不适用

合同资产核销说明:

适用 不适用

其他说明:

适用 不适用

7、 应收款项融资

(1). 应收款项融资分类列示

适用 不适用

单位：元 币种：人民币

项目	期末余额	期初余额
应收票据	79,056,109.62	45,690,499.33
合计	79,056,109.62	45,690,499.33

(2). 期末公司已质押的应收款项融资

适用 不适用

(3). 期末公司已背书或贴现且在资产负债表日尚未到期的应收款项融资

适用 不适用

单位：元 币种：人民币

项目	期末终止确认金额	期末未终止确认金额
应收款项融资—应收票据	69,716,544.47	
合计	69,716,544.47	

(4). 按坏账计提方法分类披露

适用 不适用

于2025年12月31日，本公司按照整个存续期预期信用损失计量应收款项融资减值准备。本公司认为所持有的银行承兑汇票不存在重大的信用风险，不会因银行违约而产生重大损失。故未计提预期信用减值损失。

按组合计提减值准备的确认标准及说明见第八节五、11。

按单项计提坏账准备：

适用 不适用

按单项计提坏账准备的说明：

适用 不适用

按组合计提坏账准备：

适用 不适用

按预期信用损失一般模型计提坏账准备

适用 不适用

各阶段划分依据和坏账准备计提比例

无

对本期发生损失准备变动的应收款项融资账面余额显著变动的情况说明：

适用 不适用

(5). 坏账准备的情况

适用 不适用

其中本期坏账准备收回或转回金额重要的：

适用 不适用

其他说明：
无

(6). 本期实际核销的应收款项融资情况

适用 不适用

其中重要的应收款项融资核销情况

适用 不适用

核销说明：

适用 不适用

(7). 应收款项融资本期增减变动及公允价值变动情况：

适用 不适用

单位：元 币种：人民币

项目	期初余额		本期增减变动金额		期末余额	
	成本	公允价值变动	成本	公允价值变动	成本	公允价值变动
银行承兑汇票	45,690,499.33	---	33,365,610.29	---	79,056,109.62	---
合计	45,690,499.33	---	33,365,610.29	---	79,056,109.62	---

(8). 其他说明

适用 不适用

8、预付款项

(1). 预付款项按账龄列示

适用 不适用

单位：元 币种：人民币

账龄	期末余额		期初余额	
	金额	比例(%)	金额	比例(%)
1年以内	547,929.38	99.94	259,722.01	99.45
1至2年	0.22	0.00	1,433.51	0.55
2至3年	303.60	0.06		
3年以上				
合计	548,233.20	100.00	261,155.52	100.00

账龄超过1年且金额重要的预付款项未及时结算原因的说明：

无

(2). 按预付对象归集的期末余额前五名的预付款情况

适用 不适用

单位：元 币种：人民币

单位名称	期末余额	占预付款项期末余额合计数的比例(%)
第一名	413,189.06	75.37
第二名	68,480.00	12.49
第三名	42,945.00	7.83
第四名	14,090.57	2.57
第五名	3,500.00	0.64
合计	542,204.63	98.90

其他说明：
无

其他说明：
适用 不适用

9、其他应收款

项目列示

适用 不适用

单位：元 币种：人民币

项目	期末余额	期初余额
应收利息		
应收股利		
其他应收款	3,705,049.58	2,044,834.86
合计	3,705,049.58	2,044,834.86

其他说明：

适用 不适用

注：上表中其他应收款指扣除应收利息、应收股利后的其他应收款。

应收利息

(1). 应收利息分类

适用 不适用

(2). 重要逾期利息

适用 不适用

(3). 按坏账计提方法分类披露

适用 不适用

按单项计提坏账准备：

适用 不适用

按单项计提坏账准备的说明：

适用 不适用

按组合计提坏账准备：

适用 不适用

(4). 按预期信用损失一般模型计提坏账准备

适用 不适用

各阶段划分依据和坏账准备计提比例
无

对本期发生损失准备变动的应收利息账面余额显著变动的情况说明：

适用 不适用

(5). 坏账准备的情况

适用 不适用

其中本期坏账准备收回或转回金额重要的：

适用 不适用

其他说明：

无

(6). 本期实际核销的应收利息情况

适用 不适用

其中重要的应收利息核销情况

适用 不适用

核销说明：

适用 不适用

其他说明：

适用 不适用

应收股利

(1). 应收股利

适用 不适用

(2). 重要的账龄超过1年的应收股利

适用 不适用

(3). 按坏账计提方法分类披露

适用 不适用

按单项计提坏账准备：

适用 不适用

按单项计提坏账准备的说明：

适用 不适用

按组合计提坏账准备：

适用 不适用

(4). 按预期信用损失一般模型计提坏账准备

适用 不适用

各阶段划分依据和坏账准备计提比例：

无

对本期发生损失准备变动的应收股利账面余额显著变动的情况说明：

适用 不适用

(5). 坏账准备的情况

适用 不适用

其中本期坏账准备收回或转回金额重要的：

适用 不适用

其他说明：

无

(6). 本期实际核销的应收股利情况

适用 不适用

其中重要的应收股利核销情况

适用 不适用

核销说明：

适用 不适用

其他说明：

适用 不适用

其他应收款

(1). 按账龄披露

适用 不适用

单位：元 币种：人民币

账龄	期末账面余额	期初账面余额
1年以内(含1年)	3,475,116.88	1,434,778.21
1年以内小计	3,475,116.88	1,434,778.21
1至2年		502,000.00
2至3年	502,000.00	503,000.00
3年以上	553,720.23	50,673.72
3至4年		
4至5年		

5年以上		
合计	4,530,837.11	2,490,451.93

(2). 按款项性质分类情况

√适用 □不适用

单位：元 币种：人民币

款项性质	期末账面余额	期初账面余额
出口退税款	2,772,873.49	
押金保证金	1,025,453.43	1,825,463.72
备用金	1,266.80	1,710.00
员工社保代扣代缴	681,243.39	613,278.21
往来款	50,000.00	50,000.00
合计	4,530,837.11	2,490,451.93

(3). 坏账准备计提情况

√适用 □不适用

单位：元 币种：人民币

坏账准备	第一阶段	第二阶段	第三阶段	合计
	未来12个月预期信用损失	整个存续期预期信用损失(未发生信用减值)	整个存续期预期信用损失(已发生信用减值)	
2025年1月1日余额	445,617.07			445,617.07
2025年1月1日余额在本期				
--转入第二阶段				
--转入第三阶段				
--转回第二阶段				
--转回第一阶段				
本期计提	380,170.46			380,170.46
本期转回				
本期转销				
本期核销				
其他变动				
2025年12月31日余额	825,787.53			825,787.53

各阶段划分依据和坏账准备计提比例
无

对本期发生损失准备变动的其他应收款账面余额显著变动的情况说明：
□适用 √不适用

本期坏账准备计提金额以及评估金融工具的信用风险是否显著增加的采用依据：
□适用 √不适用

(4). 坏账准备的情况

√适用 □不适用

单位：元 币种：人民币

类别	期初余额	本期变动金额				期末余额
		计提	收回或转回	转销或核销	其他变动	
按组合计提预期信用损失的其他应收款	445,617.07	380,170.46				825,787.53
其中：1.无风险组合						
2.其他组合	445,617.07	380,170.46				825,787.53
合计	445,617.07	380,170.46				825,787.53

其中本期坏账准备转回或收回金额重要的：

□适用 √不适用

其他说明：

无

(5). 本期实际核销的其他应收款情况

□适用 √不适用

其中重要的其他应收款核销情况：

□适用 √不适用

其他应收款核销说明：

□适用 √不适用

(6). 按欠款方归集的期末余额前五名的其他应收款情况

√适用 □不适用

单位：元 币种：人民币

单位名称	期末余额	占其他应收款期末余额合计数的比例(%)	款项的性质	账龄	坏账准备期末余额
应收出口退税	2,772,873.49	61.20	出口退税	一年以内	
代扣代缴个人社保基金	665,858.39	14.70	社保代扣代缴	一年以内	19,975.75
常州市自然资源和规划局常州国家高新技术产业开发区分局	503,000.00	11.10	保证金	3年以上	503,000.00
深圳比亚迪汽车实业有限公司	500,000.00	11.04	履约质量保证金	2-3年	250,000.00
陈刚	50,000.00	1.10	往来款	3年以上	50,000.00

合计	4,491,731. 88	99.14	/	/	822,975.75
----	------------------	-------	---	---	------------

(7). 因资金集中管理而列报于其他应收款

□适用 √不适用

其他说明:

□适用 √不适用

10、存货

(1). 存货分类

√适用 □不适用

单位：元 币种：人民币

项目	期末余额			期初余额		
	账面余额	存货跌价准备/合同履约成本减值准备	账面价值	账面余额	存货跌价准备/合同履约成本减值准备	账面价值
原材料	145,152,582.09	5,867,671.13	139,284,910.96	128,378,344.00	7,198,434.27	121,179,909.73
在产品	26,808,834.29	1,776,560.25	25,032,274.04	22,331,892.97	1,938,276.04	20,393,616.93
库存商品	99,488,409.16	16,631,748.85	82,856,660.31	72,861,768.37	13,623,965.15	59,237,803.22
发出商品	82,026,237.23	8,302,413.32	73,723,823.91	100,265,892.44	13,779,095.89	86,486,796.55
周转材料	9,874,848.85	668,138.24	9,206,710.61	4,901,100.24	668,138.24	4,232,962.00
合计	363,350,911.62	33,246,531.79	330,104,379.83	328,738,998.02	37,207,909.59	291,531,088.43

(2). 确认为存货的数据资源

□适用 √不适用

(3). 存货跌价准备及合同履约成本减值准备

√适用 □不适用

单位：元 币种：人民币

项目	期初余额	本期增加金额		本期减少金额		期末余额
		计提	其他	转回或转销	其他	
原材料	7,198,434.27	1,421,000.37		2,751,763.51		5,867,671.13
在产品	1,938,276.04	1,776,560.25		1,938,276.04		1,776,560.25
库存商品	13,623,965.15	9,574,642.04		6,566,858.34		16,631,748.85
发出商品	13,779,095.89	5,727,765.91		11,204,447.89		8,302,413.91

	.89	00		.57		32
周转材料	668,138.24					668,138.24
合计	37,207,909.59	18,499,967.66		22,461,345.46		33,246,531.79

本期转回或转销存货跌价准备的原因

适用 不适用

按组合计提存货跌价准备

适用 不适用

按组合计提存货跌价准备的计提标准

适用 不适用

(4). 存货期末余额含有的借款费用资本化金额及其计算标准和依据

适用 不适用

(5). 合同履约成本本期摊销金额的说明

适用 不适用

其他说明：

适用 不适用

11、持有待售资产

适用 不适用

12、一年内到期的非流动资产

适用 不适用

一年内到期的债权投资

适用 不适用

一年内到期的其他债权投资

适用 不适用

一年内到期的非流动资产的其他说明：

无

13、其他流动资产

适用 不适用

单位：元 币种：人民币

项目	期末余额	期初余额
增值税留抵税额	14,376,966.97	3,154,368.48
预缴税金		2,679.25
银行理财产品	71,038,138.23	

合计	85,415,105.20	3,157,047.73
----	---------------	--------------

其他说明：

无

14、债权投资

(1). 债权投资情况

适用 不适用

债权投资减值准备本期变动情况

适用 不适用

(2). 期末重要的债权投资

适用 不适用

(3). 减值准备计提情况

适用 不适用

各阶段划分依据和减值准备计提比例：

无

对本期发生损失准备变动的债权投资账面余额显著变动的情况说明：

适用 不适用

本期减值准备计提金额以及评估金融工具的信用风险是否显著增加的采用依据

适用 不适用

(4). 本期实际的核销债权投资情况

适用 不适用

其中重要的债权投资情况核销情况

适用 不适用

债权投资的核销说明：

适用 不适用

其他说明：

适用 不适用

15、其他债权投资

(1). 其他债权投资情况

适用 不适用

其他债权投资减值准备本期变动情况

适用 不适用

(2). 期末重要的其他债权投资

适用 不适用

(3). 减值准备计提情况

适用 不适用

各阶段划分依据和减值准备计提比例：

无

对本期发生损失准备变动的其他债权投资账面余额显著变动的情况说明：

适用 不适用

本期减值准备计提金额以及评估金融工具的信用风险是否显著增加的采用依据

适用 不适用

(4). 本期实际核销的其他债权投资情况

适用 不适用

其中重要的其他债权投资情况核销情况

适用 不适用

其他债权投资的核销说明：

适用 不适用

其他说明：

适用 不适用

16、长期应收款

(1). 长期应收款情况

适用 不适用

(2). 按坏账计提方法分类披露

适用 不适用

按单项计提坏账准备：

适用 不适用

按单项计提坏账准备的说明：

适用 不适用

按组合计提坏账准备：

适用 不适用

(3). 按预期信用损失一般模型计提坏账准备

适用 不适用

各阶段划分依据和坏账准备计提比例
无

对本期发生损失准备变动的长期应收款账面余额显著变动的情况说明：

适用 不适用

本期坏账准备计提金额以及评估金融工具的信用风险是否显著增加的采用依据

适用 不适用

(4). 坏账准备的情况

适用 不适用

其中本期坏账准备收回或转回金额重要的：

适用 不适用

其他说明：

无

(5). 本期实际核销的长期应收款情况

适用 不适用

其中重要的长期应收款核销情况

适用 不适用

长期应收款核销说明：

适用 不适用

其他说明：

适用 不适用

17、长期股权投资

(1). 长期股权投资情况

适用 不适用

(2). 长期股权投资的减值测试情况

适用 不适用

其他说明：

无

18、其他权益工具投资

(1). 其他权益工具投资情况

适用 不适用

(2). 本期存在终止确认的情况说明

适用 不适用

其他说明：

适用 不适用

19、其他非流动金融资产

适用 不适用

其他说明：

适用 不适用

20、投资性房地产

投资性房地产计量模式

不适用

21、固定资产

项目列示

适用 不适用

单位：元 币种：人民币

项目	期末余额	期初余额
固定资产	650,466,922.63	593,458,101.99
固定资产清理	-	-
合计	650,466,922.63	593,458,101.99

其他说明：

适用 不适用

上表中的固定资产是指扣除固定资产清理后的固定资产。

固定资产

(1). 固定资产情况

适用 不适用

单位：元 币种：人民币

项目	房屋及建筑物	机器设备	运输工具	电子设备及其他	永久业权土地	合计
一、账面原值：						
1.期初余额	299,885,947.05	562,521,599.28	14,108,978.85	46,998,283.18	29,483,763.98	952,998,572.34
2.本期增加金额	5,504,587.16	106,224,768.95	3,801,634.84	9,562,453.76	1,369,925.50	126,463,370.21
(1) 购置		1,711,411.41	3,801,634.84	5,280,043.76		10,793,097.09

		5.94	4.84	6.31		
(2) 在建工程转入	5,504,587.16	104,513,353.01		4,282,407.45	--	114,300,347.62
(3) 企业合并增加						
(4) 外币报表折算差额					1,369,925.50	1,369,925.50
3.本期减少金额		2,522,152.92	960,213.00			3,482,365.92
(1) 处置或报废		2,522,152.92	960,213.00			3,482,365.92
(2) 其他减少						
4.期末余额	305,390,534.21	666,224,215.31	16,950,400.69	56,560,736.94	30,853,689.48	1,075,979,576.63
二、累计折旧						
1.期初余额	75,380,987.96	248,197,464.84	10,968,570.51	24,993,447.04		359,540,470.35
2.本期增加金额	14,642,757.37	44,917,427.81	783,573.63	7,602,110.26		67,945,869.07
(1) 计提	14,642,757.37	44,917,427.81	783,573.63	7,602,110.26		67,945,869.07
3.本期减少金额		1,061,483.22	912,202.20			1,973,685.42
(1) 处置或报废		1,061,483.22	912,202.20			1,973,685.42
4.期末余额	90,023,745.33	292,053,409.43	10,839,941.94	32,595,557.30		425,512,654.00
三、减值准备						
1.期初余额	-	-	-	-	-	-
2.本期增加金额	-	-	-	-	-	-
(1) 计提	-	-	-	-	-	-
3.本期减少金额	-	-	-	-	-	-
(1) 处置或报废						
4.期末余额						
四、账面价值						
1.期末账面价值	215,366,788.88	374,170,805.88	6,110,458.75	23,965,179.64	30,853,689.48	650,466,922.63
2.期初账面价值	224,504,959.09	314,324,134.44	3,140,408.34	22,004,836.14	29,483,763.98	593,458,101.99

(2). 暂时闲置的固定资产情况

适用 不适用

(3). 通过经营租赁租出的固定资产

适用 不适用

(4). 未办妥产权证书的固定资产情况

适用 不适用

(5). 固定资产的减值测试情况□适用 不适用

其他说明：

□适用 不适用**固定资产清理**□适用 不适用**22、在建工程****项目列示** 适用 不适用

单位：元 币种：人民币

项目	期末余额	期初余额
在建工程	126,744,765.52	2,207,367.18
工程物资		
合计	126,744,765.52	2,207,367.18

其他说明：

 适用 不适用

表中的在建工程是指扣除工程物资后的在建工程。

在建工程**(1). 在建工程情况** 适用 不适用

单位：元 币种：人民币

项目	期末余额			期初余额		
	账面余额	减值准备	账面价值	账面余额	减值准备	账面价值
泰国生产基地建设项目	123,248,023.81		123,248,023.81	373,650.36		373,650.36
附属设施及其他	3,496,741.71		3,496,741.71	1,833,716.82	-	1,833,716.82
合计	126,744,765.52		126,744,765.52	2,207,367.18	-	2,207,367.18

(2). 重要在建工程项目本期变动情况 适用 不适用

单位：元 币种：人民币

项目名称	预算数	期初余额	本期增加金额	本期转入固定资产金额	本期其他减少金额	期末余额	工程累计投入占预算比例(%)	工程进度	利息资本化累计金额	其中：本期利息资本化金额	本期利息资本化率(%)	资金来源
泰国生产基地建设项目	56,815.21万元	373,650.36	122,874,373.45			123,248,023.81	21.69	21.69				募集资金
合计	56,815.21万元	373,650.36	122,874,373.45			123,248,023.81	/	/			/	/

注：表格中项目预算数为项目总投资 59,604.21 万元减去土地购置费 2,789 万元。

(3). 本期计提在建工程减值准备情况

适用 不适用

(4). 在建工程的减值测试情况

适用 不适用

其他说明：

适用 不适用

工程物资

(1). 工程物资情况

适用 不适用

23、生产性生物资产

(1). 采用成本计量模式的生产性生物资产

适用 不适用

(2). 采用成本计量模式的生产性生物资产的减值测试情况

适用 不适用

(3). 采用公允价值计量模式的生产性生物资产

适用 不适用

其他说明：

适用 不适用

24、油气资产

(1). 油气资产情况

□适用 √不适用

(2). 油气资产的减值测试情况

□适用 √不适用

其他说明：

无

25、使用权资产

(1). 使用权资产情况

□适用 √不适用

(2). 使用权资产的减值测试情况

□适用 √不适用

其他说明：

无

26、无形资产

(1). 无形资产情况

√适用 □不适用

单位：元 币种：人民币

项目	土地使用权	外购软件	非专利技术		合计
一、账面原值					
1.期初余额	58,039,065.58	12,463,837.87			70,502,903.45
2.本期增加金额					
(1) 购置					
(2) 内部研发					
(3) 企业合并增加					
3.本期减少金额					
(1) 处置					
4.期末余额	58,039,065.58	12,463,837.87			70,502,903.45
二、累计摊销					
1.期初余额	10,141,979.92	7,019,778.66			17,161,758.58

2.本期增加金额	1,160,781.48	2,029,866.97			3,190,648.45
(1) 计提	1,160,781.48	2,029,866.97			3,190,648.45
3.本期减少金额					
(1) 处置					
4.期末余额	11,302,761.40	9,049,645.63			20,352,407.03
三、减值准备					
1.期初余额					
2.本期增加金额					
(1) 计提					
3.本期减少金额					
(1) 处置					
4.期末余额					
四、账面价值					
1.期末账面价值	46,736,304.18	3,414,192.24			50,150,496.42
2.期初账面价值	47,897,085.66	5,444,059.21			53,341,144.87

本期末通过公司内部研发形成的无形资产占无形资产余额的比例是0

(2). 确认为无形资产的数据资源

适用 不适用

(3). 未办妥产权证书的土地使用权情况

适用 不适用

(4). 无形资产的减值测试情况

适用 不适用

其他说明：

适用 不适用

无

27、商誉

(1). 商誉账面原值

适用 不适用

(2). 商誉减值准备

适用 不适用

(3). 商誉所在资产组或资产组组合的相关信息

适用 不适用

资产组或资产组组合发生变化

适用 不适用

其他说明：

适用 不适用

(4). 可收回金额的具体确定方法

可收回金额按公允价值减去处置费用后的净额确定

适用 不适用

可收回金额按预计未来现金流量的现值确定

适用 不适用

前述信息与以前年度减值测试采用的信息或外部信息明显不一致的差异原因

适用 不适用

公司以前年度减值测试采用信息与当年实际情况明显不一致的差异原因

适用 不适用

(5). 业绩承诺及对应商誉减值情况

形成商誉时存在业绩承诺且报告期或报告期上一期间处于业绩承诺期内

适用 不适用

其他说明：

适用 不适用

28、长期待摊费用

适用 不适用

29、递延所得税资产/ 递延所得税负债

(1). 未经抵销的递延所得税资产

适用 不适用

单位：元 币种：人民币

项目	期末余额		期初余额	
	可抵扣暂时性差异	递延所得税资产	可抵扣暂时性差异	递延所得税资产
信用减值准备	15,063,255.27	2,302,330.00	14,757,322.99	2,253,247.09
资产减值准备	33,246,531.79	4,986,979.77	37,207,909.58	5,581,186.43
政府补助	42,266,728.75	6,340,009.32	27,013,917.71	4,052,087.66
固定资产减值准备			-	-
可转债利息	1,006,599.54	150,989.93	-	-
合计	91,583,115.35	13,780,309.02	78,979,150.28	11,886,521.18

(2). 未经抵销的递延所得税负债

√适用 □不适用

单位：元 币种：人民币

项目	期末余额		期初余额	
	应纳税暂时性差异	递延所得税负债	应纳税暂时性差异	递延所得税负债
非同一控制企业合并资产评估增值				
其他债权投资公允价值变动				
其他权益工具投资公允价值变动				
加速折旧	140,234,912.99	21,035,236.94	117,736,005.52	17,660,400.83
公允价值变动	1,308,693.64	196,304.04	692,166.68	103,825.00
可转换公司债券溢价部分	27,737,040.21	4,160,556.03		
合计	169,280,646.84	25,392,097.01	118,428,172.20	17,764,225.83

(3). 以抵销后净额列示的递延所得税资产或负债

□适用 √不适用

(4). 未确认递延所得税资产明细

√适用 □不适用

单位：元 币种：人民币

项目	期末余额	期初余额
可抵扣暂时性差异		
可抵扣亏损	814,033.43	
合计	814,033.43	

(5). 未确认递延所得税资产的可抵扣亏损将于以下年度到期

√适用 □不适用

单位：元 币种：人民币

年份	期末金额	期初金额	备注
2030年及以后	814,033.43		
合计	814,033.43		/

其他说明：

√适用 □不适用

子公司 AOHONG ELECTRONICS(THAILAND)CO.,LTD.自促进性业务（多层印制电路板）开始产生收入之日起 6 年内，其净利润不超过投资额 100%的部分（不包括土地成本和营运资金）免征企业所得税。免征期间若发生经营亏损，可在免征期结束后 5 年内，将该期间产生的年度亏损额从其随后产生的净利润中扣除。

30、其他非流动资产

√适用 □不适用

单位：元 币种：人民币

项目	期末余额			期初余额		
	账面余额	减值准备	账面价值	账面余额	减值准备	账面价值
合同取得成本						
合同履约成本						
应收退货成本						
合同资产						
预付长期资产款	35,953,487.96		35,953,487.96	16,248,069.64		16,248,069.64
合计	35,953,487.96		35,953,487.96	16,248,069.64		16,248,069.64

其他说明：

无

31、所有权或使用权受限资产

√适用 □不适用

单位：元 币种：人民币

项目	期末				期初			
	账面余额	账面价值	受限类型	受限情况	账面余额	账面价值	受限类型	受限情况
货币资金	567,668,146.30	567,668,146.30	定期存款, 保证金专户资金	远期外汇掉期合约项下定期存款, 保证金专户资金	23,386,878.60	23,386,878.60	保证金专户资金等	保证金专户资金等
应收票据								
存货								
其中：数据资源								
固定资产								
无形资产								
其中：数据资源								
合计	567,668,146.30	567,668,146.30	/	/	23,386,878.60	23,386,878.60	/	/

其他说明：

受限货币资金主要系国网保证金存款、远期外汇掉期合约项下定期存款、银行承兑汇票保证金存款。

32、短期借款

(1). 短期借款分类

适用 不适用

单位：元 币种：人民币

项目	期末余额	期初余额
质押借款		
抵押借款		
保证借款		
信用借款	27,086,400.00	
票据贴现借款	185,564,035.22	107,780,476.23
信用证贴现	45,000,000.00	60,000,000.00
未到期应付利息	612,671.86	
合计	258,263,107.08	167,780,476.23

短期借款分类的说明：

无

(2). 已逾期未偿还的短期借款情况

适用 不适用

其中重要的已逾期未偿还的短期借款情况如下：

适用 不适用

其他说明：

适用 不适用

33、交易性金融负债

适用 不适用

单位：元 币种：人民币

项目	期初余额	期末余额	指定的理由和依据
交易性金融负债			/
其中：			
指定为以公允价值计量且其变动计入当期损益的金融负债		1,035,658.51	
其中：			
其他		1,035,658.51	
合计		1,035,658.51	/

其他说明：

适用 不适用

交易性金融负债的说明：公司分类为以公允价值计量且变动计入当期损益的金融负债系购入远期外汇合约。

34、衍生金融负债

□适用 √不适用

35、应付票据**(1). 应付票据列示**

√适用 □不适用

单位：元 币种：人民币

种类	期末余额	期初余额
商业承兑汇票		
银行承兑汇票	477,039,135.67	311,253,703.50
合计	477,039,135.67	311,253,703.50

本期末已到期未支付的应付票据总额为0元。到期未付的原因是无

36、应付账款**(1). 应付账款列示**

√适用 □不适用

单位：元 币种：人民币

项目	期末余额	期初余额
应付材料款	343,233,890.35	261,142,362.76
应付设备工程款	36,635,499.76	15,824,766.71
应付加工费及其他	11,841,739.22	19,882,884.60
合计	391,711,129.33	296,850,014.07

(2). 账龄超过1年或逾期的重要应付账款

□适用 √不适用

其他说明：

□适用 √不适用

37、预收款项**(1). 预收款项列示**

□适用 √不适用

(2). 账龄超过1年的重要预收款项

□适用 √不适用

(3). 报告期内账面价值发生重大变动的金额和原因

□适用 √不适用

其他说明：

适用 不适用

38、合同负债

(1). 合同负债情况

适用 不适用

单位：元 币种：人民币

项目	期末余额	期初余额
预收商品款	1,069,035.48	364,934.70
合计	1,069,035.48	364,934.70

(2). 账龄超过1年的重要合同负债

适用 不适用

(3). 报告期内账面价值发生重大变动的金额和原因

适用 不适用

其他说明：

适用 不适用

39、应付职工薪酬

(1). 应付职工薪酬列示

适用 不适用

单位：元 币种：人民币

项目	期初余额	本期增加	本期减少	期末余额
一、短期薪酬	41,917,693.18	183,484,456.13	184,502,774.73	40,899,374.58
二、离职后福利-设定提存计划		8,815,844.44	8,815,844.44	
三、辞退福利				
四、一年内到期的其他福利				
合计	41,917,693.18	192,300,300.57	193,318,619.17	40,899,374.58

(2). 短期薪酬列示

适用 不适用

单位：元 币种：人民币

项目	期初余额	本期增加	本期减少	期末余额
一、工资、奖金、津贴和补贴	41,727,153.63	167,675,082.62	168,690,842.07	40,711,394.18
二、职工福利费		8,507,929.76	8,507,929.76	
三、社会保险费	21.21	5,656,202.35	5,655,535.27	688.29
其中：医疗保险费		4,273,537.44	4,273,537.44	

工伤保险费		628,855.81	628,855.81	
生育保险费		427,393.14	427,393.14	
其他	21.21	326,415.96	325,748.88	688.29
四、住房公积金	109,000.00	1,327,125.00	1,321,250.00	114,875.00
五、工会经费和职工教育经费	81,518.34	318,116.40	327,217.63	72,417.11
六、短期带薪缺勤				
七、短期利润分享计划				
合计	41,917,693.18	183,484,456.13	184,502,774.73	40,899,374.58

(3). 设定提存计划列示

√适用 □不适用

单位：元 币种：人民币

项目	期初余额	本期增加	本期减少	期末余额
1、基本养老保险		8,548,694.56	8,548,694.56	
2、失业保险费		267,149.88	267,149.88	
3、企业年金缴费				
合计		8,815,844.44	8,815,844.44	

其他说明：

□适用 √不适用

40、应交税费

√适用 □不适用

单位：元 币种：人民币

项目	期末余额	期初余额
增值税	233,667.96	2,188,166.20
企业所得税	7,711,368.54	6,601,827.17
个人所得税	204,524.12	211,707.00
城市维护建设税	231,847.09	508,318.57
教育费附加	99,363.04	220,636.53
地方教育费附加	66,242.03	147,441.02
印花税	191,771.50	168,322.07
土地使用税	153,318.90	153,318.90
房产税	892,569.53	577,120.72
环境保护税	7,782.37	1,943.84
合计	9,792,455.08	10,778,802.02

其他说明：

无

41、其他应付款**(1). 项目列示**

√适用 □不适用

单位：元 币种：人民币

项目	期末余额	期初余额
应付利息		
应付股利		
其他应付款	21,323,312.08	18,800,504.96
合计	21,323,312.08	18,800,504.96

其他说明：

适用 不适用

上表中其他应付款指扣除应付利息、应付股利后的其他应付款。

(2). 应付利息

分类列示

适用 不适用

逾期的重要应付利息：

适用 不适用

其他说明：

适用 不适用**(3). 应付股利**

分类列示

适用 不适用**(4). 其他应付款**

按款项性质列示其他应付款

适用 不适用

单位：元 币种：人民币

项目	期末余额	期初余额
押金保证金	3,200,000.00	2,250,000.00
费用及其他	18,123,312.08	16,550,504.96
合计	21,323,312.08	18,800,504.96

账龄超过1年或逾期的重要其他应付款

适用 不适用

其他说明：

适用 不适用**42、持有待售负债**适用 不适用**43、1年内到期的非流动负债**适用 不适用

44、其他流动负债

其他流动负债情况

适用 不适用

单位：元 币种：人民币

项目	期末余额	期初余额
待转销项税额	94,662.40	28,180.53
未终止确认已背书的承兑汇 票	5,550,084.39	
合计	5,644,746.79	28,180.53

短期应付债券的增减变动：

适用 不适用

其他说明：

适用 不适用

45、长期借款

(1). 长期借款分类

√适用 □不适用

单位：元 币种：人民币

项目	期末余额	期初余额
质押借款		
抵押借款		
保证借款		
信用借款	30,000,000.00	
未到期应付利息	219,333.33	
合计	30,219,333.33	

长期借款分类的说明：

无；

其他说明：

□适用 √不适用

46、应付债券

(1). 应付债券

√适用 □不适用

单位：元 币种：人民币

项目	期末余额	期初余额
澳弘转债（111024）	547,431,173.58	-
减：一年内到期的应付债券		
合计	547,431,173.58	-

(2). 应付债券的具体情况：（不包括划分为金融负债的优先股、永续债等其他金融工具）

√适用 □不适用

单位：元 币种：人民币

债券名称	面值（元）	票面利率（%）	发行日期	债券期限	发行金额	期初余额	本期发行	按面值计提利息	溢折价摊销	本期偿还	期末余额	是否违约
澳弘转债	100.00	注 1	2025/12/11	6 年	580,000,000.00		580,000,000.00	64,444.44	-32,633,270.86		547,431,173.58	否
合计	/	/	/	/	580,000,000.00		580,000,000.00	64,444.44	-32,633,270.86		547,431,173.58	/

[注 1]本次发行的可转换公司债券票面利率为第一年 0.20%、第二年 0.40%、第三年 0.60%、第四年 1.00%、第五年 1.50%、第六年 2.00%

(3). 可转换公司债券的说明

√适用 □不适用

根据中国证券监督管理委员会证监许可[2025]2543号《关于同意常州澳弘电子股份有限公司向不特定对象发行可转换公司债券注册的批复》核准，本公司于2025年12月11日（T日）至2025年12月17日（T+4日，发行结束日）公开发行人580.00万份可转换公司债券，每份面值100元，发行总额58,000.00万元，债券期限为6年（自2025年12月11日至2031年12月10日，如遇法定节假日或休息日延至其后第1个交易日）。

本公司发行的可转换公司债券的票面利率为第一年0.20%、第二年0.40%、第三年0.60%、第四年1.00%、第五年1.50%、第六年2.00%。每年付息一次，2026年12月11日为第一次派息日。

本公司发行的可转换公司债券转股期自可转债发行结束之日(2025年12月17日,T+4日)起满6个月后的第一个交易日起至可转债到期日止,即2026年6月17日至2031年12月10日(如该日为法定节假日或休息日,则顺延至下一个交易日)。持有人可在转股期内申请转股。

根据《企业会计准则第37号——金融工具列报》的有关规定，企业发行的可转换债券既有金融负债成分又含有权益工具成分的非衍生金融工具，应在初始确认时将金融负债和权益工具分别计量。因此，本公司将发行的可转换公司债券对应金融负债成分的公允价值扣除应分摊的发行费用后的金额为546,360,129.60元，计入应付债券；对应权益工具成分的公允价值扣除应分摊的发行费用后的金额为27,737,040.21元，计入其他权益工具，同时确认递延所得税负债4,160,556.03元。

转股权会计处理及判断依据

□适用 √不适用

(4). 划分为金融负债的其他金融工具说明

期末发行在外的优先股、永续债等其他金融工具基本情况

适用 不适用

期末发行在外的优先股、永续债等金融工具变动情况表

适用 不适用

其他金融工具划分为金融负债的依据说明

适用 不适用

其他说明：

适用 不适用

47、租赁负债

□适用 √不适用

48、长期应付款**项目列示**

□适用 √不适用

其他说明：

□适用 √不适用

长期应付款**(1). 按款项性质列示长期应付款**

□适用 √不适用

专项应付款**(1). 按款项性质列示专项应付款**

□适用 √不适用

49、长期应付职工薪酬

□适用 √不适用

50、预计负债

□适用 √不适用

51、递延收益

递延收益情况

√适用 □不适用

单位：元 币种：人民币

项目	期初余额	本期增加	本期减少	期末余额	形成原因
与资产相关政府补助	27,013,917.71	19,960,000.00	4,707,188.96	42,266,728.75	收到政府补助
合计	27,013,917.71	19,960,000.00	4,707,188.96	42,266,728.75	/

其他说明：

□适用 √不适用

52、其他非流动负债

□适用 √不适用

53、股本

√适用 □不适用

单位：元 币种：人民币

	期初余额	本次变动增减(+、-)					期末余额
		发行新股	送股	公积金转股	其他	小计	
股份总数	142,923,950.00						142,923,950.00

其他说明：
无

54、其他权益工具

(1). 期末发行在外的优先股、永续债等其他金融工具基本情况

√适用 □不适用

根据中国证券监督管理委员会《关于同意常州澳弘电子股份有限公司向不特定对象发行可转换公司债券注册的批复》(证监许可(2025)2543号),公司于2025年12月11日公开发行了580万张可转换公司债券,发行价格为每张100元,发行总额58,000.00万元,本次发行的可转债的期限为6年,即自2025年12月11日至2031年12月10日(如遇法定节假日或休息日延至其后的第1个交易日;顺延期间付息款项不另计息),票面利率为第一年0.20%、第二年0.40%、第三年0.60%、第四年1.00%、第五年1.50%、第六年2.00%。转股起止日期为2026年6月17日至2031年12月10日(如该日为法定节假日或休息日,则顺延至下一个交易日;顺延期间付息款项不另计息)。详情请见公司于2025年12月9日披露的《常州澳弘电子股份有限公司向不特定对象发行可转换公司债券发行公告》(公告编号2025-053)。

经上海证券交易所自律监管决定书(2026)1号文同意,公司58,000.00万元可转换公司债券于2026年1月16日起在上海证券交易所上市交易,债券简称“澳弘转债”,债券代码“111024”。

(2). 期末发行在外的优先股、永续债等金融工具变动情况表

√适用 □不适用

单位：元 币种：人民币

发行在外的金融工具	期初		本期增加		本期减少		期末	
	数量	账面价值	数量	账面价值	数量	账面价值	数量	账面价值
可转债权益部分			17,038,777.91	27,737,040.21		4,160,556.03	17,038,777.91	23,576,484.18
合计			17,038,777.91	27,737,040.21		4,160,556.03	17,038,777.91	23,576,484.18

其他权益工具本期增减变动情况、变动原因说明,以及相关会计处理的依据:

√适用 □不适用

本公司发行的可转换公司债券为同时包含负债成分与权益成分的复合金融工具,根据《企业会计准则第22号——金融工具确认和计量》《企业会计准则第37号——金融工具列报》《企业会计准则第18号——所得税》相关规定,初始确认时对负债与权益成分进行分拆,按发行价格总额扣

除负债成分初始确认金额后的净额（已分摊对应发行费用）确认为其他权益工具，针对权益成分账面价值与计税基础的应纳税暂时性差异确认递延所得税负债，对应冲减其他权益工具账面价值；本期其他权益工具增加 27,737,040.21 元，系本次可转债初始确认时分拆计入的权益成分净额，本期减少 4,160,556.03 元，系确认可转债权益成分对应递延所得税负债冲减的账面价值；截至 2025 年 12 月 31 日，本次可转债尚未进入转股期，无转股、赎回、回售等情形，其他权益工具期末余额 23,576,484.18 元，为发行在外的可转债对应权益成分的账面价值。

其他说明：

适用 不适用

55、资本公积

适用 不适用

单位：元 币种：人民币

项目	期初余额	本期增加	本期减少	期末余额
资本溢价（股本溢价）	781,155,434.10			781,155,434.10
其他资本公积				
合计	781,155,434.10			781,155,434.10

其他说明，包括本期增减变动情况、变动原因说明：
无

56、库存股

适用 不适用

57、其他综合收益

适用 不适用

单位：元 币种：人民币

项目	期初余额	本期发生金额						期末余额
		本期所得税前发生额	减：前期计入其他综合收益当期转入损益	减：前期计入其他综合收益当期转入留存收益	减：所得税费用	税后归属于母公司	税后归属于少数股东	
一、不能重分类进损益的其他综合收益								
其中：重新计量								

设定受益计划变动额								
权益法下不能转损益的其他综合收益								
其他权益工具投资公允价值变动								
企业自身信用风险公允价值变动								
二、将重分类进损益的其他综合收益	12,241,323.42	5,665,764.67				5,665,764.67		17,907,088.09
其中：权益法下可转损益的其他综合收益								
其他债权投资公允价值变动								
金融资产重分类计入其他综合收益的金额								
其他债权投资信用减值准备								
现金流量套期储备								
外币财务报表折算差	12,241,323.42	5,665,764.67				5,665,764.67		17,907,088.09

额								
其他综合收益合计	12,241,323.42	5,665,764.67				5,665,764.67		17,907,088.09

其他说明，包括对现金流量套期损益的有效部分转为被套期项目初始确认金额调整：
无

58、专项储备

适用 不适用

59、盈余公积

适用 不适用

单位：元 币种：人民币

项目	期初余额	本期增加	本期减少	期末余额
法定盈余公积	39,937,390.23	7,209,425.57		47,146,815.80
任意盈余公积				
储备基金				
企业发展基金				
其他				
合计	39,937,390.23	7,209,425.57		47,146,815.80

盈余公积说明，包括本期增减变动情况、变动原因说明：

本期盈余公积增加额为以母公司净利润为基数按照10%计提的法定盈余公积。

60、未分配利润

适用 不适用

单位：元 币种：人民币

项目	本期	上期
调整前上期末未分配利润	743,780,518.76	652,957,367.60
调整期初未分配利润合计数（调增+，调减-）		
调整后期初未分配利润	743,780,518.76	652,957,367.60
加：本期归属于母公司所有者的净利润	152,445,949.05	141,498,579.04
减：提取法定盈余公积	7,209,425.57	7,798,242.88
提取任意盈余公积		
提取一般风险准备		
应付普通股股利	85,754,370.00	42,877,185.00
转作股本的普通股股利		
期末未分配利润	803,262,672.24	743,780,518.76

利润分配情况说明：根据本公司 2024 年年度股东大会审议通过《关于公司 2024 年度利润分配方案的议案》，向全体股东每 10 股派发现金股利人民币 6.00 元(含税)，共计派发现金股利 85,754,370.00 元。

调整期初未分配利润明细：

- 1、由于《企业会计准则》及其相关新规定进行追溯调整，影响期初未分配利润0元。
- 2、由于会计政策变更，影响期初未分配利润0元。
- 3、由于重大会计差错更正，影响期初未分配利润0元。
- 4、由于同一控制导致的合并范围变更，影响期初未分配利润0元。
- 5、其他调整合计影响期初未分配利润0元。

61、营业收入和营业成本

(1). 营业收入和营业成本情况

适用 不适用

单位：元 币种：人民币

项目	本期发生额		上期发生额	
	收入	成本	收入	成本
主营业务	1,196,143,121.95	1,021,490,376.52	1,191,298,293.35	990,604,015.00
其他业务	151,874,052.04	13,628,827.62	101,705,707.52	18,029,224.51
合计	1,348,017,173.99	1,035,119,204.14	1,293,004,000.87	1,008,633,239.51

(2). 营业收入、营业成本的分解信息

适用 不适用

单位：元 币种：人民币

合同分类	2025年度		2024年度	
	营业收入	营业成本	营业收入	营业成本
商品类型				
印刷线路板	1,196,143,121.95	1,021,490,376.52	1,191,298,293.35	990,604,015.00
合计	1,196,143,121.95	1,021,490,376.52	1,191,298,293.35	990,604,015.00
按收入确认时间分类				
在某一时点确认收入	1,196,143,121.95	1,021,490,376.52	1,191,298,293.35	990,604,015.00
合计	1,196,143,121.95	1,021,490,376.52	1,191,298,293.35	990,604,015.00

其他说明：

适用 不适用

(3). 履约义务的说明

适用 不适用

公司销售印刷线路板的履约义务，属于在某一时点履行履约义务，对于在某一时点履行的履约义务，在客户取得商品控制权时确认收入。

(4). 分摊至剩余履约义务的说明

□适用 √不适用

(5). 重大合同变更或重大交易价格调整

□适用 √不适用

其他说明：

无

62、税金及附加

√适用 □不适用

单位：元 币种：人民币

项目	本期发生额	上期发生额
城市维护建设税	3,079,424.28	2,540,314.60
教育费附加	1,319,753.28	1,088,706.25
房产税	2,625,817.16	2,306,908.24
土地使用税	616,167.35	613,275.60
印花税	689,440.43	653,250.24
地方教育费附加	879,835.52	725,804.17
其他	39,397.58	32,635.48
合计	9,249,835.60	7,960,894.58

其他说明：

无

63、销售费用

√适用 □不适用

单位：元 币种：人民币

项目	本期发生额	上期发生额
职工薪酬	5,414,557.67	4,712,391.92
差旅费	2,766,012.21	3,394,103.04
业务招待费	1,268,322.79	1,183,928.72
服务费	5,437,215.31	6,114,143.21
代理费	1,704,531.32	1,562,952.35
仓储费	1,902,507.77	2,007,936.33
其他	759,362.48	884,889.55
合计	19,252,509.55	19,860,345.12

其他说明：

无

64、管理费用

√适用 □不适用

单位：元 币种：人民币

项目	本期发生额	上期发生额
----	-------	-------

职工薪酬	32,032,182.74	32,024,024.64
检测维修费	4,859,119.64	3,893,360.80
办公费	2,788,712.73	2,390,389.44
业务招待费	2,874,512.41	9,588,476.54
折旧与摊销	10,308,114.88	10,331,306.91
中介服务费	4,670,583.37	3,052,008.27
废污处置费	1,398,837.07	1,736,966.85
差旅费	2,094,939.76	1,946,122.85
水电费	1,192,007.60	1,215,105.86
其他	1,591,133.31	2,013,305.92
合计	63,810,143.51	68,191,068.08

其他说明：
无

65、研发费用

√适用 □不适用

单位：元 币种：人民币

项目	本期发生额	上期发生额
职工薪酬	34,663,399.83	34,999,637.83
直接材料	27,145,614.49	24,562,780.10
折旧与摊销	4,489,632.00	4,368,309.49
其他	1,758,659.02	1,625,142.83
合计	68,057,305.34	65,555,870.25

其他说明：
无

66、财务费用

√适用 □不适用

单位：元 币种：人民币

项目	本期发生额	上期发生额
利息支出	3,393,007.73	907,041.82
减：利息收入	31,981,045.65	24,764,070.70
汇兑损益	19,003,033.68	-1,212,898.19
银行手续费及其他	565,780.31	459,581.14
合计	-9,019,223.93	-24,610,345.93

其他说明：
财务费用变动原因说明：主要系报告期汇兑损失增加所致

67、其他收益

√适用 □不适用

单位：元 币种：人民币

按性质分类	本期发生额	上期发生额
政府补助	5,558,513.32	6,690,452.74
增值税加计抵减	5,377,254.31	5,169,121.09
自主就业退役士兵和重点群体	140,750.00	171,900.00

创业就业减征税费		
个税手续费返还	166,094.17	171,410.19
合计	11,242,611.80	12,202,884.02

其他说明：
无

68、投资收益

适用 不适用

单位：元 币种：人民币

项目	本期发生额	上期发生额
权益法核算的长期股权投资收益		
处置长期股权投资产生的投资收益		
交易性金融资产在持有期间的投资收益		
其他权益工具投资在持有期间取得的股利收入		
债权投资在持有期间取得的利息收入		
其他债权投资在持有期间取得的利息收入		
处置交易性金融资产取得的投资收益	14,927,509.92	19,158,316.02
处置其他权益工具投资取得的投资收益		
处置债权投资取得的投资收益		
处置其他债权投资取得的投资收益		
债务重组收益		
银行承兑汇票贴现费用	-1,508,273.03	-460,867.75
合计	13,419,236.89	18,697,448.27

其他说明：
无

69、净敞口套期收益

适用 不适用

70、公允价值变动收益

适用 不适用

单位：元 币种：人民币

产生公允价值变动收益的来源	本期发生额	上期发生额
交易性金融资产	2,306,213.92	692,166.68
其中：衍生金融工具产生的公允价值变动收益		
交易性金融负债	-1,035,658.51	
按公允价值计量的投资性房地产		
银行理财产品公允价值变动	38,138.23	
合计	1,308,693.64	692,166.68

其他说明：

主要系报告期计提的银行结构性存款利息金额增加所致

71、信用减值损失

√适用 □不适用

单位：元 币种：人民币

项目	本期发生额	上期发生额
应收票据坏账损失	-428,010.73	-80,265.96
应收账款坏账损失	444,153.53	-1,950,664.86
其他应收款坏账损失	-380,180.53	-250,032.54
债权投资减值损失		
其他债权投资减值损失		
长期应收款坏账损失		
财务担保相关减值损失		
合计	-364,037.73	-2,280,963.36

其他说明：

主要系报告期计提的应收账款坏账准备金额减少所致

72、资产减值损失

√适用 □不适用

单位：元 币种：人民币

项目	本期发生额	上期发生额
一、合同资产减值损失		
二、存货跌价损失	-18,499,967.66	-20,934,207.65
三、长期股权投资减值损失		
四、投资性房地产减值损失		
五、固定资产减值损失		
六、工程物资减值损失		
七、在建工程减值损失		
八、生产性生物资产减值损失		
九、油气资产减值损失		
十、无形资产减值损失		
十一、商誉减值损失		
十二、其他		
合计	-18,499,967.66	-20,934,207.65

其他说明：

无

73、资产处置收益

√适用 □不适用

单位：元 币种：人民币

项目	本期发生额	上期发生额
固定资产处置利得或损失	-158,464.49	-261,195.30
合计	-158,464.49	-261,195.30

其他说明：

无

74、营业外收入

营业外收入情况

√适用 □不适用

单位：元 币种：人民币

项目	本期发生额	上期发生额	计入当期非经常性损益的金额
非流动资产处置利得合计			
其中：固定资产处置利得			
无形资产处置利得			
非货币性资产交换利得			
接受捐赠			
政府补助			
其他	26,211.48	517,909.87	26,211.48
合计	26,211.48	517,909.87	26,211.48

其他说明：

□适用 √不适用

75、营业外支出

√适用 □不适用

单位：元 币种：人民币

项目	本期发生额	上期发生额	计入当期非经常性损益的金额
非流动资产处置损失合计	611,277.95	2,451.45	611,277.95
其中：固定资产处置损失	611,277.95	2,451.45	611,277.95
无形资产处置损失			
非货币性资产交换损失			
对外捐赠	301,088.00	403,671.70	301,088.00
其他	9,144.16	1,411.97	9,144.16
合计	921,510.11	407,535.12	921,510.11

其他说明：

无

76、所得税费用**(1). 所得税费用表**

√适用 □不适用

单位：元 币种：人民币

项目	本期发生额	上期发生额
当期所得税费用	13,590,339.59	15,241,246.74
递延所得税费用	1,563,884.96	-1,100,389.11
合计	15,154,224.55	14,140,857.63

(2). 会计利润与所得税费用调整过程

√适用 □不适用

单位：元 币种：人民币

项目	本期发生额
利润总额	167,600,173.60
按法定/适用税率计算的所得税费用	25,116,510.08
子公司适用不同税率的影响	-198,596.18
调整以前期间所得税的影响	-397,216.27
非应税收入的影响	
不可抵扣的成本、费用和损失的影响	545,250.51
使用前期未确认递延所得税资产的可抵扣亏损的影响	
本期未确认递延所得税资产的可抵扣暂时性差异或可抵扣亏损的影响	162,806.69
研发费用加计扣除	-10,074,530.28
所得税费用	15,154,224.55

其他说明：

√适用 □不适用

无

77、其他综合收益

√适用 □不适用

其他综合收益各项目及其所得税影响和转入损益情况以及其他综合收益各项目的调节情况详见附注七/57.其他综合收益

78、现金流量表项目

(1). 与经营活动有关的现金

收到的其他与经营活动有关的现金

√适用 □不适用

单位：元 币种：人民币

项目	本期发生额	上期发生额
收到的补贴收入款(除税收返还款)	20,811,324.36	7,696,709.09
收到的往来款及其他	33,927,118.67	27,304,181.34
合计	54,738,443.03	35,000,890.43

收到的其他与经营活动有关的现金说明：

无

支付的其他与经营活动有关的现金

√适用 □不适用

单位：元 币种：人民币

项目	本期发生额	上期发生额
支付的费用	34,680,463.78	40,493,927.68
支付的往来款及其他	4,386,064.34	5,238,100.55
合计	39,066,528.12	45,732,028.23

支付的其他与经营活动有关的现金说明：

无

(2). 与投资活动有关的现金

收到的重要的投资活动有关的现金

适用 不适用

单位：元 币种：人民币

项目	本期发生额	上期发生额
结构性存款本金	626,300,000.00	1,137,000,000.00
理财产品本金	440,000,000.00	
合计	1,066,300,000.00	1,137,000,000.00

收到的重要的投资活动有关的现金说明

无

支付的重要的投资活动有关的现金

适用 不适用

单位：元 币种：人民币

项目	本期发生额	上期发生额
结构性存款本金	1,148,700,000.00	1,151,000,000.00
购建固定资产、无形资产和其他长期资产支付的现金	272,328,581.49	57,521,111.52
理财产品本金	511,000,000.00	
定期存款	558,844,283.67	
合计	2,490,872,865.16	1,208,521,111.52

支付的重要的投资活动有关的现金说明

定期存款系为对冲境外业务汇率波动风险，办理远期外汇掉期合约项下的定期存款金额。

收到的其他与投资活动有关的现金

适用 不适用

支付的其他与投资活动有关的现金

适用 不适用

(3). 与筹资活动有关的现金

收到的其他与筹资活动有关的现金

适用 不适用

单位：元 币种：人民币

项目	本期发生额	上期发生额
收回保证金	19,042,045.71	26,625,952.59
合计	19,042,045.71	26,625,952.59

收到的其他与筹资活动有关的现金说明：

无

支付的其他与筹资活动有关的现金

√适用 □不适用

单位：元 币种：人民币

项目	本期发生额	上期发生额
支付保证金	4,479,029.74	28,002,025.33
可转换债券发行中介服务费	6,257,000.00	
合计	10,736,029.74	28,002,025.33

支付的其他与筹资活动有关的现金说明：
无

筹资活动产生的各项负债变动情况

√适用 □不适用

单位：元 币种：人民币

项目	期初余额	本期增加		本期减少		期末余额
		现金变动	非现金变动	现金变动	非现金变动	
短期借款	167,780,476.23	232,702,000.00	26,176,707.08	161,489,958.55	6,906,117.68	258,263,107.08
其他应付款-应付股利			85,754,370.00	85,754,370.00		
长期借款		30,000,000.00	219,333.33			30,219,333.33
应付债券		580,000,000.00	64,444.44		32,633,270.86	547,431,173.58
合计	167,780,476.23	842,702,000.00	112,214,854.85	247,244,328.55	39,539,388.54	835,913,613.99

(4). 以净额列报现金流量的说明

□适用 √不适用

(5). 不涉及当期现金收支、但影响企业财务状况或在未来可能影响企业现金流量的重大活动及财务影响

□适用 √不适用

79、现金流量表补充资料

(1). 现金流量表补充资料

√适用 □不适用

单位：元 币种：人民币

补充资料	本期金额	上期金额
1. 将净利润调节为经营活动现金流量：		
净利润	152,445,949.05	141,498,579.04
加：资产减值准备	18,499,967.66	20,934,207.65
信用减值损失	364,037.73	2,280,963.36
固定资产折旧	67,945,869.07	65,075,827.97
使用权资产摊销		-
无形资产摊销	3,190,648.45	3,180,267.50
长期待摊费用摊销		-
处置固定资产、无形资产和其他长期	158,464.49	261,195.30

资产的损失（收益以“-”号填列）		
固定资产报废损失（收益以“-”号填列）	611,277.95	2,451.45
公允价值变动损失（收益以“-”号填列）	-1,308,693.64	-692,166.68
财务费用（收益以“-”号填列）	17,573,107.30	2,091,519.61
投资损失（收益以“-”号填列）	-13,419,236.89	-18,697,448.27
递延所得税资产减少（增加以“-”号填列）	-1,903,430.19	-379,958.70
递延所得税负债增加（减少以“-”号填列）	3,467,315.15	-720,430.41
存货的减少（增加以“-”号填列）	-57,424,674.33	-61,433,479.11
经营性应收项目的减少（增加以“-”号填列）	-175,168,702.59	-144,375,723.31
经营性应付项目的增加（减少以“-”号填列）	399,785,904.06	264,273,833.51
其他		-
经营活动产生的现金流量净额	414,817,803.27	273,299,638.91
2. 不涉及现金收支的重大投资和筹资活动：		
债务转为资本		
一年内到期的可转换公司债券		
融资租入固定资产		
3. 现金及现金等价物净变动情况：		
现金的期末余额	393,133,828.33	804,832,032.04
减：现金的期初余额	804,832,032.04	550,818,121.39
加：现金等价物的期末余额		-
减：现金等价物的期初余额		-
现金及现金等价物净增加额	-411,698,203.71	254,013,910.65

(2). 本期支付的取得子公司的现金净额

□适用 √不适用

(3). 本期收到的处置子公司的现金净额

□适用 √不适用

(4). 现金和现金等价物的构成

√适用 □不适用

单位：元 币种：人民币

项目	期末余额	期初余额
一、现金	393,133,828.33	804,832,032.04
其中：库存现金	53,163.46	44,928.46
可随时用于支付的银行存款	393,080,664.87	804,787,103.58
可随时用于支付的其他货币资金		
可用于支付的存放中央银行款项		

存放同业款项		
拆放同业款项		
二、现金等价物		
其中：三个月内到期的债券投资		
三、期末现金及现金等价物余额	393,133,828.33	804,832,032.04
其中：母公司或集团内子公司使用受限制的现金和现金等价物		

(5). 使用范围受限但仍作为现金和现金等价物列示的情况

□适用 √不适用

(6). 不属于现金及现金等价物的货币资金

√适用 □不适用

单位：元 币种：人民币

项目	期末余额	期初余额	理由
其他货币资金	567,668,146.30	23,386,878.60	使用受到限制
未到期应收利息	2,726,423.83	1,109,788.48	使用受到限制
合计	570,394,570.13	24,496,667.08	/

其他说明：

√适用 □不适用

其他货币资金主要系国网保证金存款、远期外汇掉期合约项下定期存款、银行承兑汇票保证金存款。

80、所有者权益变动表项目注释

说明对上年期末余额进行调整的“其他”项目名称及调整金额等事项：

□适用 √不适用

81、外币货币性项目

(1). 外币货币性项目

√适用 □不适用

单位：元

项目	期末外币余额	折算汇率	期末折算人民币余额
货币资金	-	-	
其中：美元	30,988,381.84	7.028800	217,811,138.28
欧元	66,141,526.62	8.235500	544,708,542.48
港币	543,646.44	0.903220	491,032.34
日元	49,629,164.00	0.044797	2,223,237.66

新加坡元	2,842,521.22	5.458600	15,516,186.33
泰铢	77,535,957.69	0.222519	17,253,223.77
应收账款	-	-	-
其中：美元	17,591,345.35	7.028800	123,646,048.20
其他应收款	-	-	-
其中：美元	64.51	7.028800	453.43
泰铢	1500.00	0.222519	333.78
短期借款	-	-	-
其中：美元	3,000,000.00	7.028800	21,086,400.00
应付账款			
其中：泰铢	52,887,925.03	0.222519	11,768,568.19
其他应付款			
其中：美元	14,398.78	7.028800	101,206.14
泰铢	857,469.98	0.222519	190,803.36

其他说明：
无

(2). 境外经营实体说明，包括对于重要的境外经营实体，应披露其境外主要经营地、记账本位币及选择依据，记账本位币发生变化的还应披露原因

适用 不适用

公司名称	主要经营地	记账本位币	记账本位币选择依据
ELITEPROSPECTTRADINGLIMITED	香港	美元	日常以美元结算为主
ELITEPROSPECTSINGAPOREPTE.LTD	新加坡	美元	日常以美元结算为主
AOHONGELECTRONICS(THAILAND)CO.,LTD.	泰国	泰铢	经营所处的主要经济环境中的货币

82、租赁

(1). 作为承租人

适用 不适用

未纳入租赁负债计量的可变租赁付款额

适用 不适用

简化处理的短期租赁或低价值资产的租赁费用

适用 不适用

项 目	2025 年度金额
本期计入当期损益的采用简化处理的短期租赁费用	19,308.00
本期计入当期损益的采用简化处理的低价值资产租赁费用（短期租赁除外）	

租赁负债的利息费用	
计入当期损益的未纳入租赁负债计量的可变租赁付款额	
转租使用权资产取得的收入	
与租赁相关的总现金流出	19,308.00

售后租回交易及判断依据

适用 不适用

与租赁相关的现金流出总额19,308.00(单位：元 币种：人民币)

(2). 作为出租人

作为出租人的经营租赁

适用 不适用

作为出租人的融资租赁

适用 不适用

未折现租赁收款额与租赁投资净额的调节表

适用 不适用

未来五年未折现租赁收款额

适用 不适用

(3). 作为生产商或经销商确认融资租赁销售损益

适用 不适用

其他说明：

无

83、数据资源

适用 不适用

84、其他

适用 不适用

八、研发支出

1、按费用性质列示

适用 不适用

单位：元 币种：人民币

项目	本期发生额	上期发生额
职工薪酬	34,663,399.83	34,999,637.83
直接材料	27,145,614.49	24,562,780.10

折旧与摊销	4,489,632.00	4,368,309.49
其他	1,758,659.02	1,625,142.83
合计	68,057,305.34	65,555,870.25
其中：费用化研发支出	68,057,305.34	65,555,870.25
资本化研发支出	-	-

其他说明：

无

2、符合资本化条件的研发项目开发支出

适用 不适用

重要的资本化研发项目

适用 不适用

开发支出减值准备

适用 不适用

其他说明：

无

3、重要的外购在研项目

适用 不适用

九、合并范围的变更

1、非同一控制下企业合并

适用 不适用

2、同一控制下企业合并

适用 不适用

3、反向购买

适用 不适用

4、 处置子公司

本期是否存在丧失子公司控制权的交易或事项

适用 不适用

其他说明：

适用 不适用

是否存在通过多次交易分步处置对子公司投资且在本期丧失控制权的情形

适用 不适用

其他说明：

适用 不适用

5、 其他原因的合并范围变动

说明其他原因导致的合并范围变动（如，新设子公司、清算子公司等）及其相关情况：

适用 不适用

6、 其他

适用 不适用

十、在其他主体中的权益

1、在子公司中的权益

(1). 企业集团的构成

√适用 □不适用

单位：元 币种：人民币

子公司名称	主要经营地	注册资本	注册地	业务性质	持股比例(%)		取得方式
					直接	间接	
常州海弘电子有限公司	江苏常州	3500 万元人民币	江苏常州	印制线路板的制造；自营和代理各类商品和技术的进出口	100.00	-	同一控制下合并
ELITEP ROSPEC TTRADI NGLIMITED	香港	30 万港币	香港	贸易	100.00	-	设立
ELITEP ROSPEC TSINGA POREPT E.LTD	新加坡	1 万新加坡元	新加坡	贸易	-	100.00	设立
AOHON GELECT RONICS (THAIL AND)CO ,LTD.	泰国	80000 万泰铢	泰国	生产和销售印制电路板、代理进出口印制电路板及其相关商品	-	100.00	设立

在子公司的持股比例不同于表决权比例的说明：

本公司未发生此类情况

持有半数或以下表决权但仍控制被投资单位、以及持有半数以上表决权但不控制被投资单位的依据：

本公司未发生此类情况

对于纳入合并范围的重要的结构化主体，控制的依据：

本公司未发生此类情况

确定公司是代理人还是委托人的依据：

本公司未发生此类情况

其他说明：

无

(2). 重要的非全资子公司

适用 不适用

(3). 重要非全资子公司的主要财务信息

适用 不适用

(4). 使用企业集团资产和清偿企业集团债务的重大限制

适用 不适用

(5). 向纳入合并财务报表范围的结构化主体提供的财务支持或其他支持

适用 不适用

其他说明：

适用 不适用

2、在子公司的所有者权益份额发生变化且仍控制子公司的交易

适用 不适用

3、在合营企业或联营企业中的权益

适用 不适用

4、重要的共同经营

适用 不适用

5、在未纳入合并财务报表范围的结构化主体中的权益

未纳入合并财务报表范围的结构化主体的相关说明：

适用 不适用

6、其他

适用 不适用

十一、政府补助

1、报告期末按应收金额确认的政府补助

适用 不适用

未能在预计时点收到预计金额的政府补助的原因

适用 不适用

2、涉及政府补助的负债项目

√适用 □不适用

单位：元 币种：人民币

财务报表项目	期初余额	本期新增补助金额	本期计入营业外收入金额	本期转入其他收益	本期其他变动	期末余额	与资产/收益相关
递延收益	27,013,917.71	19,960,000.00		4,707,188.96		42,266,728.75	与资产相关
合计	27,013,917.71	19,960,000.00		4,707,188.96		42,266,728.75	/

3、计入当期损益的政府补助

√适用 □不适用

单位：元 币种：人民币

类型	本期发生额	上期发生额
与收益相关	851,324.36	2,004,244.41
与资产相关	4,707,188.96	4,686,208.33
合计	5,558,513.32	6,690,452.74

其他说明：
无

十二、与金融工具相关的风险

1、金融工具的风险

√适用 □不适用

本公司与金融工具相关的风险源于本公司在经营过程中所确认的各类金融资产和金融负债，包括：信用风险、流动性风险和市场风险。

本公司与金融工具相关的各类风险的管理目标和政策的制度由本公司管理层负责。经营管理层通过职能部门负责日常的风险管理（例如本公司信用管理部对公司发生的赊销业务进行逐笔进行审核）。本公司内部审计部门对公司风险管理的政策和程序的执行情况进行日常监督，并且将有关发现及时报告给本公司审计委员会。

本公司风险管理的总体目标是在不过度影响公司竞争力和应变力的情况下，制定尽可能降低各类与金融工具相关风险的风险管理政策。

信用风险

信用风险，是指金融工具的一方未能履行义务从而导致另一方发生财务损失的风险。本公司的信用风险主要产生于货币资金、应收票据、应收账款、应收款项融资、其他应收款、合同资产、债权投资以及长期应收款等，这些金融资产的信用风险源自交易对手违约，最大的风险敞口等于这些工具的账面金额。

本公司货币资金主要存放于商业银行等金融机构，本公司认为这些商业银行具备较高信誉和资产状况，存在较低的信用风险。

对于应收票据、应收账款、应收款项融资、其他应收款、合同资产、长期应收款，本公司设定相关政策以控制信用风险敞口。本公司基于对客户的财务状况、从第三方获取担保的可能性、信用记录及其他因素诸如目前市场状况等评估客户的信用资质并设置相应信用期。本公司会定期对客户信用记录进行监控，对于信用记录不良的客户，本公司会采用书面催款、缩短信用期或取消信用期等方式，以确保本公司的整体信用风险在可控的范围内。

(1) 信用风险显著增加判断标准

本公司在每个资产负债表日评估相关金融工具的信用风险自初始确认后是否已显著增加。在确定信用风险自初始确认后是否显著增加时，本公司考虑在无须付出不必要的额外成本或努力即可获得合理且有依据的信息，包括基于本公司历史数据的定性和定量分析、外部信用风险评级以及前瞻性信息。本公司以单项金融工具或者具有相似信用风险特征的金融工具组合为基础，通过比较金融工具在资产负债表日发生违约的风险与在初始确认日发生违约的风险，以确定金融工具预计存续期内发生违约风险的变化情况。

当触发以下一个或多个定量、定性标准时，本公司认为金融工具的信用风险已发生显著增加：定量标准主要为报告日剩余存续期违约概率较初始确认时上升超过一定比例；定性标准为债务人经营或财务情况出现重大不利变化、预警客户清单等。

(2) 已发生信用减值资产的定义

为确定是否发生信用减值，本公司所采用的界定标准，与内部针对相关金融工具的信用风险管理目标保持一致，同时考虑定量、定性指标。

本公司评估债务人是否发生信用减值时，主要考虑以下因素：发行方或债务人发生重大财务困难；债务人违反合同，如偿付利息或本金违约或逾期等；债权人出于与债务人财务困难有关的经济或合同考虑，给予债务人在任何其他情况下都不会做出的让步；债务人很可能破产或进行其他财务重组；发行方或债务人财务困难导致该金融资产的活跃市场消失；以大幅折扣购买或源生一项金融资产，该折扣反映了发生信用损失的事实。

金融资产发生信用减值，有可能是多个事件的共同作用所致，未必是可单独识别的事件所致。

(3) 预期信用损失计量的参数

根据信用风险是否发生显著增加以及是否已发生信用减值，本公司对不同的资产分别以12个月或整个存续期的预期信用损失计量减值准备。预期信用损失计量的关键参数包括违约概率、违约损失率和违约风险敞口。本公司考虑历史统计数据(如交易对手评级、担保方式及抵质押物类别、还款方式等)的定量分析及前瞻性信息，建立违约概率、违约损失率及违约风险敞口模型。

相关定义如下：

违约概率是指债务人在未来12个月或在整个剩余存续期，无法履行其偿付义务的可能性。

违约损失率是指本公司对违约风险暴露发生损失程度作出的预期。根据交易对手的类型、追索的方式和优先级，以及担保品的不同，违约损失率也有所不同。违约损失率为违约发生时风险敞口损失的百分比，以未来12个月内或整个存续期为基准进行计算；

违约风险敞口是指，在未来12个月或在整个剩余存续期中，在违约发生时，本公司应被偿付的金额。前瞻性信息信用风险显著增加的评估及预期信用损失的计算均涉及前瞻性信息。本公司通过进行历史数据分析，识别出影响各业务类型信用风险及预期信用损失的关键经济指标。

本公司所承受的最大信用风险敞口为资产负债表中每项金融资产的账面金额。本公司没有提供任何其他可能令本公司承受信用风险的担保。

本公司应收账款中，前五大客户的应收账款占本公司应收账款总额的58.88%（比较期：63.75%）；本公司其他应收款中，欠款金额前五大公司的其他应收款占本公司其他应收款总额的99.14%（比较：96.54%）。

流动性风险

流动性风险，是指企业在履行以交付现金或其他金融资产的方式结算的义务时发生资金短缺的风险。本公司统筹负责公司内各子公司的现金管理工作，包括现金盈余的短期投资和筹措贷款以应付预计现金需求。本公司的政策是定期监控短期和长期的流动资金需求，以及是否符合借款协议的规定，以确保维持充裕的现金储备和可供随时变现的有价证券。

市场风险

(1) 外汇风险

本公司的汇率风险主要来自本公司及下属子公司持有的不以其记账本位币计价的外币资产和负债。本公司承受汇率风险主要与以美元计价的借款有关，除本公司设立在中华人民共和国香港特别行政区和其他境外的下属子公司使用港币、美元、英镑、人民币、新加坡币或泰铢计价结算外，本公司的其他主要业务以人民币计价结算。

本公司期末外币金融资产和外币金融负债列示见本附注七、81。

本公司持续监控公司外币交易和外币资产及负债的规模，以最大程度降低面临的外汇风险；为此，本公司可能会以签署远期外汇合约或货币互换合约的方式来达到规避外汇风险的目的。

②敏感性分析

于2025年12月31日，在其他风险变量不变的情况下，如果当日人民币对于美元升值或贬值10%，那么本公司当年的净利润将增加或减少8,885.03万元。

(2) 利率风险

本公司的利率风险主要产生于长期银行借款、应付债券等长期带息债务。浮动利率的金融负债使本公司面临现金流量利率风险，固定利率的金融负债使本公司面临公允价值利率风险。本公司根据当时的市场环境来决定固定利率及浮动利率合同的相对比例。

本公司总部财务部门持续监控集团利率水平。利率上升会增加新增带息债务的成本以及本公司尚未付清的以浮动利率计息的带息债务的利息支出，并对本公司的财务业绩产生重大的不利影响，管理层会依据最新的市场状况及时做出调整。

截至2025年12月31日为止期间，在其他风险变量保持不变的情况下，如果以浮动利率计算的借款利率上升或下降50个基点，而其他因素保持不变，本公司的净利润将减少28.54万元。

2、套期

(1). 公司开展套期业务进行风险管理

适用 不适用

其他说明：

适用 不适用

(2). 公司开展符合条件套期业务并应用套期会计

适用 不适用

其他说明：

适用 不适用

(3). 公司开展套期业务进行风险管理、预期能够实现风险管理目标但未应用套期会计

适用 不适用

其他说明：

适用 不适用

3、金融资产转移

(1). 转移方式分类

适用 不适用

(2). 因转移而终止确认的金融资产

适用 不适用

(3). 继续涉入的转移金融资产

适用 不适用

其他说明：

□适用 √不适用

十三、公允价值的披露

1、以公允价值计量的资产和负债的期末公允价值

√适用 □不适用

单位：元 币种：人民币

项目	期末公允价值			合计
	第一层次公允价值计量	第二层次公允价值计量	第三层次公允价值计量	
一、持续的公允价值计量				
（一）交易性金融资产			840,706,213.92	840,706,213.92
1.以公允价值计量且变动计入当期损益的金融资产			840,706,213.92	840,706,213.92
（1）债务工具投资				
（2）权益工具投资				
（3）衍生金融资产			840,706,213.92	840,706,213.92
2.指定以公允价值计量且其变动计入当期损益的金融资产				
（1）债务工具投资				
（2）权益工具投资				
（二）其他债权投资				
（三）其他权益工具投资				
（四）投资性房地产				
1.出租用的土地使用权				
2.出租的建筑物				
3.持有并准备增值后转让的土地使用权				
（五）生物资产				
1.消耗性生物资产				
2.生产性生物资产				
应收款项融资		79,056,109.62		79,056,109.62
持续以公允价值计量的资产总额		79,056,109.62	840,706,213.92	919,762,323.54
（六）交易性金融负债			1,035,658.51	1,035,658.51
1.以公允价值计量且变动计入当期损益的金融负债			1,035,658.51	1,035,658.51
其中：发行的交易性债券				
衍生金融负债			1,035,658.51	1,035,658.51
其他				

2.指定为以公允价值计量且变动计入当期损益的金融负债				
持续以公允价值计量的负债总额			1,035,658.51	1,035,658.51
二、非持续的公允价值计量				
（一）持有待售资产				
非持续以公允价值计量的资产总额				
非持续以公允价值计量的负债总额				

对于在活跃市场上交易的金融工具，本公司以其活跃市场报价确定其公允价值；对于不在活跃市场上交易的金融工具，本公司采用估值技术确定其公允价值。所使用的估值模型主要为现金流量折现模型和市场可比公司模型等。估值技术的输入值主要包括无风险利率、基准利率、汇率、信用点差、流动性溢价、缺乏流动性折扣等。

2、持续和非持续第一层次公允价值计量项目市价的确定依据

适用 不适用

3、持续和非持续第二层次公允价值计量项目，采用的估值技术和重要参数的定性及定量信息

适用 不适用

应收款项融资因其剩余期限较短，账面价值与公允价值接近，采用票面金额作为公允价值。

4、持续和非持续第三层次公允价值计量项目，采用的估值技术和重要参数的定性及定量信息

适用 不适用

以公允价值计量且其变动计入当期损益的金融资产中衍生金融资产定期根据银行提供的评估报告确认金融工具的公允价值。

以公允价值计量且其变动计入当期损益的金融资产中其他为公司购买的结构性存款，期末根据预期收益率计算。

5、持续的第三层次公允价值计量项目，期初与期末账面价值间的调节信息及不可观察参数敏感性分析

适用 不适用

6、持续的公允价值计量项目，本期内发生各层级之间转换的，转换的原因及确定转换时点的政策

适用 不适用

7、 本期内发生的估值技术变更及变更原因

适用 不适用

8、 不以公允价值计量的金融资产和金融负债的公允价值情况

适用 不适用

本公司以摊余成本计量的金融资产和金融负债主要包括：货币资金、应收票据、应收账款、其他应收款、债权投资、短期借款、应付票据、应付账款、其他应付款、一年内到期的长期借款、长期应付款、长期借款和应付债券等。

9、 其他

适用 不适用

十四、 关联方及关联交易**1、 本企业的母公司情况**

适用 不适用

2、 本企业的子公司情况

本企业子公司的情况详见附注

适用 不适用

本企业子公司的情况详见附注十/1.在子公司中的权益。

3、 本企业合营和联营企业情况

本企业重要的合营或联营企业详见附注

适用 不适用

本期与本公司发生关联方交易，或前期与本公司发生关联方交易形成余额的其他合营或联营企业情况如下

适用 不适用

其他说明：

适用 不适用

4、 其他关联方情况

适用 不适用

其他关联方名称	其他关联方与本企业关系
陈定红、杨九红	实际控制人
耿丽娅	实际控制人亲属
耿同章	实际控制人亲属
KEFEIGENG	实际控制人亲属
谢燕雯	实际控制人亲属

杨文胜	董事
常州途阳投资合伙企业（有限合伙）	公司股东、实际控制人控制的企业
常州途朗投资合伙企业（有限合伙）	公司股东、实际控制人控制的企业
常州中鼎天盛创业投资合伙企业(有限合伙)	公司股东
常州睿泰捌号创业投资中心（有限合伙）	公司股东
常州市东鸿电子有限公司	实际控制人杨九红配偶妹夫控股的企业

其他说明：

耿同章、耿丽娅、KEFEIGENG、谢燕雯为实际控制人亲属，杨文胜为实际控制人亲属及董事，常州市东鸿电子有限公司为实际控制人杨九红配偶妹夫控股的企业。

5、关联交易情况

(1). 购销商品、提供和接受劳务的关联交易

采购商品/接受劳务情况表

适用 不适用

出售商品/提供劳务情况表

适用 不适用

购销商品、提供和接受劳务的关联交易说明

适用 不适用

(2). 关联受托管理/承包及委托管理/出包情况

本公司受托管理/承包情况表：

适用 不适用

关联托管/承包情况说明

适用 不适用

本公司委托管理/出包情况表

适用 不适用

关联管理/出包情况说明

适用 不适用

(3). 关联租赁情况

本公司作为出租方：

适用 不适用

本公司作为承租方：
适用 不适用

关联租赁情况说明
适用 不适用

(4). 关联担保情况

本公司作为担保方
适用 不适用

单位：元 币种：人民币

被担保方	担保金额	担保起始日	担保到期日	担保是否已经履行完毕
常州海弘电子有限公司	120,000,000.00	2024年7月24日	2026年7月23日	否
常州海弘电子有限公司	50,000,000.00	2024年11月6日	2025年9月20日	是
常州海弘电子有限公司	81,600,000.00	2024年6月7日	2025年5月30日	是
常州海弘电子有限公司	90,000,000.00	2023年11月27日	2025年5月18日	是
常州海弘电子有限公司	100,000,000.00	2024年5月31日	2025年3月25日	是
常州海弘电子有限公司	100,000,000.00	2024年8月16日	2025年8月15日	是
常州海弘电子有限公司	100,000,000.00	2024年11月4日	2025年6月18日	是
常州海弘电子有限公司	100,000,000.00	2025年4月1日	2028年3月31日	否
常州海弘电子有限公司	50,000,000.00	2025年2月26日	2025年12月16日	是
常州海弘电子有限公司	100,000,000.00	2025年6月3日	2026年5月31日	否
常州海弘电子有限公司	120,000,000.00	2025年9月17日	2026年9月30日	否
常州海弘电子有限公司	100,000,000.00	2025年8月1日	2026年3月17日	否
常州海弘电子有限公司	100,000,000.00	2025年12月16日	2028年12月15日	否

2024年11月4日，公司与中信银行股份有限公司常州分行（以下简称“中信银行”）签署了《最高额保证合同》，为海弘电子与中信银行发生的授信业务提供不超过人民币10,000万元连带责任保证担保，授信申请人履行债务的期限自2024年11月4日起至2029年11月4日止。详情请见公司于2024年11月6日在上海证券交易所网站（www.sse.com.cn）上披露的《澳弘电子关于为子公司提供担保的进展公告》；2025年6月18日经双方协商一致，解除该合同。

2025年2月26日，公司与中国光大银行股份有限公司常州分行（以下简称“光大银行”）签署了《最高额保证合同》，为海弘电子与光大银行发生的授信业务提供不超过人民币5,000万元连带责任保证担保，授信申请人履行债务的期限自2025年2月26日起至2026年8月25日止。详情请见公司于2025年2月27日在上海证券交易所网站（www.sse.com.cn）上披露的《澳弘电子关于为子公司提供担保的进展公告》；2025年12月16日经双方协商一致，解除该合同。

本公司作为被担保方
适用 不适用

关联担保情况说明
适用 不适用

(5). 关联方资金拆借

适用 不适用

(6). 关联方资产转让、债务重组情况

适用 不适用

(7). 关键管理人员报酬

适用 不适用

单位：元 币种：人民币

项目	本期发生额	上期发生额
关键管理人员报酬	10,005,540.81	10,323,467.31

(8). 其他关联交易

适用 不适用

6、 应收、应付关联方等未结算项目情况

(1). 应收项目

适用 不适用

(2). 应付项目

适用 不适用

(3). 其他项目

适用 不适用

7、 关联方承诺

适用 不适用

8、 其他

适用 不适用

十五、 股份支付

1、 各项权益工具

(1). 明细情况

适用 不适用

(2). 期末发行在外的股票期权或其他权益工具

适用 不适用

2、以权益结算的股份支付情况

适用 不适用

3、以现金结算的股份支付情况

适用 不适用

4、本期股份支付费用

适用 不适用

5、股份支付的修改、终止情况

适用 不适用

6、其他

适用 不适用

十六、承诺及或有事项

1、重要承诺事项

适用 不适用

2、或有事项

(1). 资产负债表日存在的重要或有事项

适用 不适用

(1) 开出保函、信用证

1) 海弘电子于 2025 年 12 月 5 日在中国工商银行股份有限公司常州新区支行开信用证，信用证号码为 D132516C500185，受益人为常州澳弘电子股份有限公司，金额为 45,000,000.00 元，截止 2025 年 12 月 31 日，未使用金额剩余 45,000,000.00 元。

除存在上述或有事项外，截止 2025 年 12 月 31 日，本公司无其他应披露未披露的重要或有事项。

(2). 公司没有需要披露的重要或有事项，也应予以说明：

适用 不适用

3、其他

适用 不适用

十七、资产负债表日后事项**1、重要的非调整事项**

□适用 √不适用

2、利润分配情况

√适用 □不适用

单位：元 币种：人民币

拟分配的利润或股利	71,461,975.00
经审议批准宣告发放的利润或股利	-

注：公司拟以 2025 年度权益分派方案实施股权登记日的公司总股本为基数，向全体股东每 10 股派发现金股利 5.00 元（含税），共计派发现金总额 71,461,975.00 元（含税），2025 年度不进行资本公积转增股本，不送红股，剩余未分配利润全部结转以后年度分配。如在本报告披露之日起至实施权益分派股权登记日期间，因可转债转股/回购股份/股权激励授予股份回购注销/重大资产重组股份回购注销等致使公司总股本发生变动的，公司拟维持分配总额不变，相应调整每股分配比例。如后续总股本发生变化，公司将另行公告具体调整情况。本年度利润分配预案尚需提交 2025 年年度股东会审议通过后实施。

3、销售退回

□适用 √不适用

4、其他资产负债表日后事项说明

√适用 □不适用

截至 2026 年 4 月 15 日（董事会批准报告日），本公司不存在其他应披露的资产负债表日后事项。

十八、其他重要事项**1、前期会计差错更正**

详见“重要事项”的“公司对会计政策、会计估计变更或重大会计差错更正原因和影响的分析说明”

2、重要债务重组

□适用 √不适用

3、资产置换**(1). 非货币性资产交换**

□适用 √不适用

(2). 其他资产置换

□适用 √不适用

4、年金计划适用 不适用**5、终止经营**适用 不适用**6、分部信息****(1). 报告分部的确定依据与会计政策**适用 不适用

本公司主要从事印刷线路板的研发、生产和销售业务，主要产品为印刷线路板。其中印刷线路板及衍生产品收入及贡献的利润所占比重均超过 90%，基于公司现有情况，公司无需进行分部信息披露。

(2). 报告分部的财务信息适用 不适用**(3). 公司无报告分部的，或者不能披露各报告分部的资产总额和负债总额的，应说明原因**适用 不适用**(4). 其他说明**适用 不适用**7、其他对投资者决策有影响的重要交易和事项**适用 不适用**8、其他**适用 不适用

除上述事项，截至 2025 年 12 月 31 日，本公司无需要披露的其他重要事项。

十九、母公司财务报表主要项目注释**1、应收账款****(1). 按账龄披露**适用 不适用

单位：元 币种：人民币

账龄	期末账面余额	期初账面余额
1 年以内（含 1 年）	244,198,148.19	267,527,226.02
1 年以内小计	244,198,148.19	267,527,226.02

1至2年	38,164.79	257,148.50
2至3年	238,547.33	26,232.33
3年以上	899,491.34	1,030,127.51
3至4年		
4至5年		
5年以上		
合计	245,374,351.65	268,840,734.36

(2). 按坏账计提方法分类披露

√适用 □不适用

单位：元 币种：人民币

类别	期末余额					期初余额				
	账面余额		坏账准备		账面价值	账面余额		坏账准备		账面价值
	金额	比例 (%)	金额	计提比例 (%)		金额	比例 (%)	金额	计提比例 (%)	
按单项计提坏账准备										
其中：										
按组合计提坏账准备	245,374,351.65	100.00	6,578,226.46	2.68	238,796,125.19	268,840,734.36	100.00	7,789,298.95	2.90	261,051,435.41
其中：										
1、关联方组合	59,137,198.41	24.10			59,137,198.41	44,373,040.09	16.51			44,373,040.09
2、其他组合	186,237,153.24	75.90	6,578,226.46	3.53	179,658,926.78	224,467,694.27	83.49	7,789,298.95	3.47	216,678,395.32
合计	245,374,351.65	/	6,578,226.46	/	238,796,125.19	268,840,734.36	/	7,789,298.95	/	261,051,435.41

按单项计提坏账准备：

□适用 √不适用

按组合计提坏账准备：

√适用 □不适用

组合计提项目：1、关联方组合

单位：元 币种：人民币

名称	期末余额		
	账面余额	坏账准备	计提比例 (%)
合并范围内关联方	59,137,198.41		
合计	59,137,198.41		

组合计提项目：2、其他组合

单位：元 币种：人民币

名称	期末余额		
	账面余额	坏账准备	计提比例（%）
1年以内	185,060,949.78	5,551,828.49	3.00
1-2年	38,164.79	7,632.96	20.00
2-3年	238,547.33	119,273.67	50.00
3年以上	899,491.34	899,491.34	100.00
合计	186,237,153.24	6,578,226.46	3.53

按组合计提坏账准备的说明：

适用 不适用

按预期信用损失一般模型计提坏账准备

适用 不适用

各阶段划分依据和坏账准备计提比例

无

对本期发生损失准备变动的应收账款账面余额显著变动的情况说明：

适用 不适用**(3). 坏账准备的情况**适用 不适用

单位：元 币种：人民币

类别	期初余额	本期变动金额				期末余额
		计提	收回或转回	转销或核销	其他变动	
按组合计提预期信用损失的应收账款	7,789,298.95		1,211,072.49			6,578,226.46
其中1.关联方组合	-					
2.其他组合	7,789,298.95		1,211,072.49			6,578,226.46
合计	7,789,298.95		1,211,072.49			6,578,226.46

其中本期坏账准备收回或转回金额重要的：

适用 不适用

其他说明：

无

(4). 本期实际核销的应收账款情况适用 不适用

其中重要的应收账款核销情况

适用 不适用

应收账款核销说明：

适用 不适用

(5). 按欠款方归集的期末余额前五名的应收账款和合同资产情况

适用 不适用

单位：元 币种：人民币

单位名称	应收账款期末余额	合同资产期末余额	应收账款和合同资产期末余额	占应收账款和合同资产期末余额合计数的比例 (%)	坏账准备期末余额
第一名	38,409,084.04		38,409,084.04	15.65	
第二名	20,728,114.37		20,728,114.37	8.45	
第三名	18,549,370.83		18,549,370.83	7.56	556,481.12
第四名	16,898,347.93		16,898,347.93	6.89	506,950.44
第五名	12,943,666.38		12,943,666.38	5.28	388,309.99
合计	107,528,583.55		107,528,583.55	43.83	1,451,741.55

其他说明：

无

其他说明：

适用 不适用

2、其他应收款

项目列示

适用 不适用

单位：元 币种：人民币

项目	期末余额	期初余额
应收利息		
应收股利		
其他应收款	3,384,905.27	1,510,371.14
合计	3,384,905.27	1,510,371.14

其他说明：

适用 不适用

上表中其他应收款指扣除应收利息、应收股利后的其他应收款。

应收利息

(1). 应收利息分类

适用 不适用

(2). 重要逾期利息

适用 不适用

(3). 按坏账计提方法分类披露

适用 不适用

按单项计提坏账准备:

适用 不适用

按单项计提坏账准备的说明:

适用 不适用

按组合计提坏账准备:

适用 不适用

(4). 按预期信用损失一般模型计提坏账准备

适用 不适用

各阶段划分依据和坏账准备计提比例
无

对本期发生损失准备变动的应收利息账面余额显著变动的情况说明:

适用 不适用

(5). 坏账准备的情况

适用 不适用

其中本期坏账准备收回或转回金额重要的:

适用 不适用

其他说明:

无

(6). 本期实际核销的应收利息情况

适用 不适用

其中重要的应收利息核销情况

适用 不适用

核销说明:

适用 不适用

其他说明:

适用 不适用

应收股利

(1). 应收股利

适用 不适用

(2). 重要的账龄超过 1 年的应收股利

适用 不适用

(3). 按坏账计提方法分类披露

适用 不适用

按单项计提坏账准备:

适用 不适用

按单项计提坏账准备的说明:

适用 不适用

按组合计提坏账准备:

适用 不适用

(4). 按预期信用损失一般模型计提坏账准备

适用 不适用

各阶段划分依据和坏账准备计提比例

无

对本期发生损失准备变动的应收股利账面余额显著变动的情况说明:

适用 不适用

(5). 坏账准备的情况

适用 不适用

其中本期坏账准备收回或转回金额重要的:

适用 不适用

其他说明:

无

(6). 本期实际核销的应收股利情况

适用 不适用

其中重要的应收股利核销情况

适用 不适用

核销说明:

适用 不适用

其他说明:

适用 不适用

其他应收款

(1). 按账龄披露

√适用 □不适用

单位：元 币种：人民币

账龄	期末账面余额	期初账面余额
1年以内（含1年）	3,145,071.20	1,143,063.03
1年以内小计	3,145,071.20	1,143,063.03
1至2年		502,000.00
2至3年	502,000.00	
3年以上	50,000.00	50,000.00
3至4年		
4至5年		
5年以上		
合计	3,697,071.20	1,695,063.03

(2). 按款项性质分类情况

√适用 □不适用

单位：元 币种：人民币

款项性质	期末账面余额	期初账面余额
往来款	50,000.00	50,000.00
押金保证金	502,000.00	1,322,000.00
员工社保代扣代缴款	372,197.71	323,063.03
出口退税款	2,772,873.49	
合计	3,697,071.20	1,695,063.03

(3). 坏账准备计提情况

√适用 □不适用

单位：元 币种：人民币

坏账准备	第一阶段	第二阶段	第三阶段	合计
	未来12个月预期信用损失	整个存续期预期信用损失(未发生信用减值)	整个存续期预期信用损失(已发生信用减值)	
2025年1月1日余额	184,691.89			184,691.89
2025年1月1日余额在本期				
—转入第二阶段				
—转入第三阶段				
—转回第二阶段				
—转回第一阶段				
本期计提	127,474.04			127,474.04
本期转回				
本期转销				
本期核销				
其他变动				
2025年12月31日	312,165.93			312,165.93

余额				
----	--	--	--	--

各阶段划分依据和坏账准备计提比例

无

对本期发生损失准备变动的其他应收款账面余额显著变动的情况说明：

适用 不适用

本期坏账准备计提金额以及评估金融工具的信用风险是否显著增加的采用依据：

适用 不适用

(4). 坏账准备的情况

适用 不适用

单位：元 币种：人民币

类别	期初余额	本期变动金额				期末余额
		计提	收回或转回	转销或核销	其他变动	
其他组合	184,691.89	127,474.04				312,165.93
合计	184,691.89	127,474.04				312,165.93

其中本期坏账准备转回或收回金额重要的：

适用 不适用

其他说明：

无

(5). 本期实际核销的其他应收款情况

适用 不适用

其中重要的其他应收款核销情况：

适用 不适用

其他应收款核销说明：

适用 不适用

(6). 按欠款方归集的期末余额前五名的其他应收款情况

适用 不适用

单位：元 币种：人民币

单位名称	期末余额	占其他应收款期末余额合计数的比例(%)	款项的性质	账龄	坏账准备期末余额
应收出口退税	2,772,873.49	75.00	出口退税	一年以内	
深圳比亚迪汽车实业有限公司	500,000.00	13.52	履约质量保证金	2-3年	250,000.00
代扣代缴个人社保基金	358,176.71	9.69	社保代扣代缴	一年以内	10,745.30
陈刚	50,000.00	1.35	往来款	3年以上	50,000.00

代扣代缴个人住房公积金	14,021.00	0.38	公积金代扣代缴	一年以内	420.63
合计	3,695,071.20	99.94	/	/	311,165.93

(7). 因资金集中管理而列报于其他应收款

□适用 √不适用

其他说明：

□适用 √不适用

3、长期股权投资

√适用 □不适用

单位：元 币种：人民币

项目	期末余额			期初余额		
	账面余额	减值准备	账面价值	账面余额	减值准备	账面价值
对子公司投资	166,440,214.71	-	166,440,214.71	166,440,214.71	-	166,440,214.71
对联营、合营企业投资						
合计	166,440,214.71	-	166,440,214.71	166,440,214.71	-	166,440,214.71

(1). 对子公司投资

√适用 □不适用

单位：元 币种：人民币

被投资单位	期初余额（账面价值）	减值准备期初余额	本期增减变动				期末余额（账面价值）	减值准备期末余额
			追加投资	减少投资	计提减值准备	其他		
常州海弘电子有限公司	166,177,768.71	-	-	-	-	-	166,177,768.71	
ELITEPROSPECT TRADING LIMITED	262,446.00	-	-	-	-	-	262,446.00	
合计	166,440,214.71	-	-	-	-	-	166,440,214.71	

本公司期末不存在长期股权投资减值迹象，未计提减值准备。

(2). 对联营、合营企业投资

□适用 √不适用

(3). 长期股权投资的减值测试情况

□适用 √不适用

其他说明：
无

4、营业收入和营业成本

(1). 营业收入和营业成本情况

√适用 □不适用

单位：元 币种：人民币

项目	本期发生额		上期发生额	
	收入	成本	收入	成本
主营业务	825,570,177.74	758,055,653.51	819,680,166.81	720,834,144.19
其他业务	104,236,195.53	6,719,694.70	81,487,378.16	8,636,668.18
合计	929,806,373.27	764,775,348.21	901,167,544.97	729,470,812.37

(2). 营业收入、营业成本的分解信息

√适用 □不适用

单位：元 币种：人民币

项目	2025年度		2024年度	
	收入	成本	收入	成本
按产品类型分类				
印刷线路板	825,570,177.74	758,055,653.51	819,680,166.81	720,834,144.19
合计	825,570,177.74	758,055,653.51	819,680,166.81	720,834,144.19
按收入确认时间分类				
在某一时点确认收入	825,570,177.74	758,055,653.51	819,680,166.81	720,834,144.19
在某段时间确认收入			---	---
合计	825,570,177.74	758,055,653.51	819,680,166.81	720,834,144.19

其他说明：
□适用 √不适用

(3). 履约义务的说明

√适用 □不适用

公司销售印刷线路板的履约义务，属于在某一时点履行履约义务，对于在某一时点履行的履约义务，在客户取得商品控制权时确认收入。

(4). 分摊至剩余履约义务的说明

□适用 √不适用

(5). 重大合同变更或重大交易价格调整

□适用 √不适用

其他说明：

无

5、投资收益

√适用 □不适用

单位：元 币种：人民币

项目	本期发生额	上期发生额
成本法核算的长期股权投资收益		
权益法核算的长期股权投资收益		
处置长期股权投资产生的投资收益		
交易性金融资产在持有期间的投资收益		
其他权益工具投资在持有期间取得的股利收入		
债权投资在持有期间取得的利息收入		
其他债权投资在持有期间取得的利息收入		
处置交易性金融资产取得的投资收益	12,241,089.74	9,815,355.06
处置其他权益工具投资取得的投资收益		
处置债权投资取得的投资收益		
处置其他债权投资取得的投资收益		
债务重组收益		
银行承兑汇票贴现费用	-1,152,738.73	-359,285.99
合计	11,088,351.01	9,456,069.07

其他说明：

无

6、其他

□适用 √不适用

二十、补充资料

1、当期非经常性损益明细表

√适用 □不适用

单位：元 币种：人民币

项目	金额	说明
非流动性资产处置损益，包括已计提资产减值	-769,742.44	

准备的冲销部分		
计入当期损益的政府补助，但与公司正常经营业务密切相关、符合国家政策规定、按照确定的标准享有、对公司损益产生持续影响的政府补助除外	1,062,447.83	
除同公司正常经营业务相关的有效套期保值业务外，非金融企业持有金融资产和金融负债产生的公允价值变动损益以及处置金融资产和金融负债产生的损益	16,236,203.56	
计入当期损益的对非金融企业收取的资金占用费		
委托他人投资或管理资产的损益		
对外委托贷款取得的损益		
因不可抗力因素，如遭受自然灾害而产生的各项财产损失		
单独进行减值测试的应收款项减值准备转回		
企业取得子公司、联营企业及合营企业的投资成本小于取得投资时应享有被投资单位可辨认净资产公允价值产生的收益		
同一控制下企业合并产生的子公司期初至合并日的当期净损益		
非货币性资产交换损益		
债务重组损益		
企业因相关经营活动不再持续而发生的一次性费用，如安置职工的支出等		
因税收、会计等法律、法规的调整对当期损益产生的一次性影响		
因取消、修改股权激励计划一次性确认的股份支付费用		
对于现金结算的股份支付，在可行权日之后，应付职工薪酬的公允价值变动产生的损益		
采用公允价值模式进行后续计量的投资性房地产公允价值变动产生的损益		
交易价格显失公允的交易产生的收益		
与公司正常经营业务无关的或有事项产生的损益		
受托经营取得的托管费收入		
除上述各项之外的其他营业外收入和支出	-284,020.68	
其他符合非经常性损益定义的损益项目		
减：所得税影响额	2,436,831.61	
少数股东权益影响额（税后）		
合计	13,808,056.66	

对公司将《公开发行证券的公司信息披露解释性公告第1号——非经常性损益》未列举的项目认定为非经常性损益项目且金额重大的，以及将《公开发行证券的公司信息披露解释性公告第1号——非经常性损益》中列举的非经常性损益项目界定为经常性损益的项目，应说明原因。

√适用 □不适用

单位：元 币种：人民币

项目	涉及金额	原因
----	------	----

与资产相关的政府补助	4,496,065.49	属于经常性损益
增值税加计抵减	5,377,254.31	属于经常性损益
自主就业退役士兵和重点群体创业就业减征税费	140,750.00	属于经常性损益
个税手续费返还	166,094.17	属于经常性损益
合计	10,180,163.97	/

其他说明：

适用 不适用

1、根据《公开发行证券的公司信息披露解释性公告第1号——非经常性损益(2023年修订)》(证监会公告【2023】65号)相关规定，公司将本期与资产相关的政府补助、增值税加计抵减、自主就业退役士兵和重点群体创业就业减征税费、个税手续费返还认定为经常性损益，不在上表列示。

2、净资产收益率及每股收益

适用 不适用

报告期利润	加权平均净资产收益率(%)	每股收益	
		基本每股收益	稀释每股收益
归属于公司普通股股东的净利润	8.68	1.07	0.96
扣除非经常性损益后归属于公司普通股股东的净利润	7.89	0.97	0.87

3、境内外会计准则下会计数据差异

适用 不适用

4、其他

适用 不适用

董事长：陈定红

董事会批准报送日期：2026年4月16日

修订信息

适用 不适用