

2025年 年度报告



Nutrichem
颖泰生物

证券代码：920819

北京颖泰嘉和生物科技股份有限公司

Nutrichem Company Limited



让农化更好地服务于社会



大事记

1

2025年，中国农药工业协会发布2024年度榜单，公司在2024年度中国农药行业销售额（5亿元以上）TOP100中位列第12位，在中国农药企业出口额（6000万美元以上）TOP50中位列第7位。此外，在中国化工企业管理协会发布的2024年石油和化工企业销售收入TOP500中位列第214位。

2

2025年，在第二十五届精细化工行业（宁东）大会上，公司获得“2025中国精细化工TOP100”及“2025年度中国精细化工绿色低碳发展TOP10企业”两项荣誉。其中，“中国精细化工TOP100”榜单聚焦企业综合竞争力，公司凭借全球化的业务布局及稳定的市场表现成功入选；“绿色低碳发展TOP10”则是行业对公司环境、健康与安全实践工作的高度肯定与认可。

3

2025年，在江苏省扬州市召开的第十二届中国农药行业安全环保技术研讨会暨责任关怀大会上，公司及旗下六家生产型子公司因在责任关怀领域的卓越实践，获得中国农药工业协会“2025年中国农药行业责任关怀优秀践行单位”荣誉。公司及子公司始终秉持“践行责任关怀，善尽社会责任”理念，在追求经济效益的同时兼顾环境保护与员工安全，实现企业发展与社会责任的平衡。

4

2025年，公司及子公司党组织策划系列党建活动，筑牢党员思想根基。期间，组织党员前往中国航空博物馆开展主题党日活动，近距离感悟航空报国的赤诚情怀与责任担当；植树节期间组织挖沟护坡行动，筑牢绿色生态防线，践行生态文明理念；“9·3”胜利日期间，组织观看大阅兵直播，引导党员铭记历史、厚植民族情怀；心系员工群众，对身患重病的员工家庭开展慰问，组织捐赠活动，助力其渡过生活难关；此外，积极组织无偿献血等公益活动，用点滴行动践行社会责任。



2025

目录

第一节	重要提示、目录和释义	4
第二节	公司概况	6
第三节	会计数据和财务指标	8
第四节	管理层讨论与分析	13
第五节	重大事件	44
第六节	股份变动及股东情况	51
第七节	融资与利润分配情况	57
第八节	董事、高级管理人员及员工情况	66
第九节	行业信息	73
第十节	公司治理、内部控制和投资者保护	86
第十一节	财务会计报告	97
第十二节	备查文件目录	259

第一节 重要提示、目录和释义

【声明】

公司董事、高级管理人员保证本报告所载资料不存在虚假记载、误导性陈述或者重大遗漏，并对其内容的真实性、准确性和完整性承担个别及连带责任。

公司负责人陈伯阳、主管会计工作负责人杨玉松及会计机构负责人（会计主管人员）杨玉松保证年度报告中财务报告的真实、准确、完整。

四川华信（集团）会计师事务所（特殊普通合伙）对公司出具了标准无保留意见的审计报告。

本年度报告涉及未来计划等前瞻性陈述，不构成公司对投资者的实质承诺，投资者及相关人士均应对此保持足够的风险认识，并且应当理解计划、预测与承诺之间的差异。

事项	是或否
是否存在公司董事、高级管理人员对年度报告内容存在异议或无法保证其真实、准确、完整	<input type="checkbox"/> 是 <input checked="" type="checkbox"/> 否
是否存在未出席董事会审议年度报告的董事	<input type="checkbox"/> 是 <input checked="" type="checkbox"/> 否
是否存在未按要求披露的事项	<input checked="" type="checkbox"/> 是 <input type="checkbox"/> 否

1、未按要求披露的事项及原因

豁免披露事项为公司非关联方主要客户及供应商名称。因公司与主要客户和供应商的交易有约定保密条款，为切实履行保密义务，对已约定保密条款的客户和供应商使用代称进行披露。

【重大风险提示】

1、是否存在退市风险

是 否

2、本期重大风险是否发生重大变化

是 否

公司在本报告“第四节 管理层讨论与分析”之“四、风险因素”部分分析了公司的重大风险因素，敬请投资者注意阅读。

释义

释义项目		释义
公司、本公司、颖泰生物	指	北京颖泰嘉和生物科技股份有限公司
股东会	指	北京颖泰嘉和生物科技股份有限公司股东会
董事会	指	北京颖泰嘉和生物科技股份有限公司董事会
北交所	指	北京证券交易所
控股股东、华邦健康	指	华邦生命健康股份有限公司
卓远汇医	指	华邦生命健康股份有限公司全资子公司卓远汇医投资有限公司
新安股份	指	浙江新安化工集团股份有限公司
颖泰分析	指	公司全资子公司北京颖泰嘉和分析技术有限公司
上虞颖泰	指	公司全资子公司上虞颖泰精细化工有限公司
杭州颖泰	指	公司全资子公司杭州颖泰生物科技有限公司
万全宏宇	指	公司全资子公司河北万全宏宇化工有限责任公司
山东福尔	指	公司全资子公司山东福尔有限公司
江西禾益	指	公司全资子公司江西禾益化工股份有限公司
江苏常隆	指	公司控股子公司江苏常隆农化有限公司
科稷达隆	指	公司控股子公司科稷达隆（北京）生物技术有限公司
Albaugh	指	公司参股子公司 Albaugh, LLC
GLP	指	Good Laboratory Practice (优良实验室规范)
《公司法》	指	《中华人民共和国公司法》
《公司章程》	指	北京颖泰嘉和生物科技股份有限公司现行有效的公司章程
报告期	指	2025年1月1日-2025年12月31日
元、万元、亿元	指	人民币元、人民币万元、人民币亿元

第二节 公司概况

一、 基本信息

证券简称	颖泰生物
证券代码	920819
公司中文全称	北京颖泰嘉和生物科技股份有限公司
英文名称及缩写	Nutrichem Company Limited
	Nutrichem
法定代表人	陈伯阳

二、 联系方式

董事会秘书姓名	刘晓亮
联系地址	北京市昌平区生命园路 27 号
电话	010-82819951
传真	010-82819899
董秘邮箱	xiaoliang.liu@nutrichem.cn
公司网址	www.nutrichem.cn
办公地址	北京市昌平区生命园路 27 号
邮政编码	102206
公司邮箱	info@nutrichem.cn

三、 信息披露及备置地点

公司年度报告	2025 年年度报告
公司披露年度报告的证券交易所网站	www.bse.cn
公司披露年度报告的媒体名称及网址	上海证券报（www.cnstock.com）
公司年度报告备置地	北京颖泰嘉和生物科技股份有限公司董事会办公室

四、 企业信息

公司股票上市交易所	北京证券交易所
上市时间	2021年11月15日
行业分类	制造业（C）-石油、化学、生物医药（CE）-化学原料和化学制品制造业（CE26）-农药制造（CE263）
主要产品与服务项目	农药原药、中间体及制剂的研发、生产、销售，GLP 登记注册技术服务和生物技术研究开发。
普通股总股本（股）	1,225,800,000
优先股总股本（股）	0
控股股东	华邦生命健康股份有限公司
实际控制人及其一致行动人	实际控制人为张松山，无一致行动人

五、 注册变更情况

适用 不适用

六、 中介机构

公司聘请的会计师事务所	名称	四川华信（集团）会计师事务所（特殊普通合伙）
	办公地址	四川省成都市金茂礼都南 28 楼
	签字会计师姓名	赵勇军、陈杰、李鲜

七、 自愿披露

适用 不适用

八、 报告期后更新情况

适用 不适用

第三节 会计数据和财务指标

一、 盈利能力

单位：元

	2025 年	2024 年	本年比上 年增减%	2023 年
营业收入	5,474,030,024.74	5,659,103,023.14	-3.27%	5,694,589,619.24
扣除的与主营业务无关的 业务收入、不具备商业实 质的收入金额	90,647,604.89	57,790,633.96	56.86%	93,562,484.42
扣除与主营业务无关的业 务收入、不具备商业实质 的收入后的营业收入	5,383,382,419.85	5,601,312,389.18	-3.89%	5,601,027,134.82
毛利率%	12.69%	10.76%	-	17.64%
归属于上市公司股东的净 利润	-256,943,685.05	-587,333,739.05	56.25%	95,683,463.98
归属于上市公司股东的扣 除非经常性损益后的净利 润	-282,108,452.23	-595,258,848.70	52.61%	49,199,375.97
加权平均净资产收益率% (依据归属于上市公司股 东的净利润计算)	-5.23%	-10.87%	-	1.63%
加权平均净资产收益率% (依据归属于上市公司股 东的扣除非经常性损益后 的净利润计算)	-5.76%	-11.02%	-	0.84%
基本每股收益	-0.21	-0.48	56.25%	0.08

二、 营运情况

单位：元

	2025 年末	2024 年末	本年末 比上年 末增 减%	2023 年末
资产总计	11,395,212,195.96	11,906,097,644.71	-4.29%	12,642,144,017.44
负债总计	6,626,487,392.56	6,870,171,796.31	-3.55%	6,853,604,881.19
归属于上市公司股东的 净资产	4,784,555,662.86	5,044,522,356.55	-5.15%	5,785,267,304.60
归属于上市公司股东的 每股净资产	3.90	4.12	-5.34%	4.72
资产负债率%（母公司）	41.13%	38.28%	-	36.36%
资产负债率%（合并）	58.15%	57.70%	-	54.21%
流动比率	0.78	0.78	0.00%	0.82
	2025 年	2024 年	本年比 上年增 减%	2023 年
利息保障倍数	-0.20	-2.34	-	1.82
经营活动产生的现金流 量净额	598,988,449.20	249,890,150.37	139.70%	38,227,051.23
应收账款周转率	3.88	4.59	-	5.00
存货周转率	3.12	2.71	-	2.39
总资产增长率%	-4.29%	-5.82%	-	0.72%
营业收入增长率%	-3.27%	-0.62%	-	-27.21%
净利润增长率%	56.31%	-753.67%	-	-91.38%

三、 境内外会计准则下会计数据差异

适用 不适用

四、与业绩预告/业绩快报中披露的财务数据差异

√适用 □不适用

根据公司于2026年2月11日在北京证券交易所指定信息披露平台披露的《2025年年度业绩快报公告》(公告编号:2026-012),归属于上市公司股东的净利润由-249,927,356.36元调整至-256,943,685.05元(经审计),减少7,016,328.69元,审定金额与业绩快报金额差异幅度为下浮2.81%。归属于上市公司股东的扣除非经常性损益后的净利润由-274,359,414.11元调整至-282,108,452.23元,减少7,749,038.12元,审定金额与业绩快报金额差异幅度为下浮2.82%,主要系联营单位未审财务数据与审定财务数据存在偏差所致。

五、2025年分季度主要财务数据

单位:元

项目	第一季度 (1-3月份)	第二季度 (4-6月份)	第三季度 (7-9月份)	第四季度 (10-12月份)
营业收入	1,353,420,786.60	1,506,371,044.29	1,405,947,272.17	1,208,290,921.68
归属于上市公司股东的净利润	2,348,404.41	12,942,470.61	-24,917,449.48	-247,317,110.59
归属于上市公司股东的扣除非经常性损益后的净利润	-2,420,366.69	3,413,226.78	-39,203,908.96	-243,897,403.36

季度数据与已披露定期报告数据差异说明:

□适用 √不适用

六、非经常性损益项目和金额

单位:元

项目	2025年金额	2024年金额	2023年金额	说明
非流动性资产处置损益,包括已计提资产减值准备的冲销部分	10,536,069.21	-4,373,320.05	18,148,367.25	-
计入当期损益的政府补助,但与	18,184,203.78	12,877,876.97	45,934,593.77	-

公司正常经营业务密切相关，符合国家政策规定、按照一定标准定额或定量持续享受的政府补助除外				
除同公司正常经营业务相关的有效套期保值业务外，持有交易性金融资产、交易性金融负债产生的公允价值变动损益，以及处置交易性金融资产、交易性金融负债和可供出售金融资产取得的投资收益	4,881,959.28	1,908,218.20	-828,228.84	-
单独进行减值测试的应收款项减值准备转回	-	-	808,892.46	-
除上述各项之外的其他营业外收入和支出	-4,267,002.40	-1,967,867.93	217,440.05	-
其他	-	730,677.33	375,932.52	-
非经常性损益合计	29,335,229.87	9,175,584.52	64,656,997.21	-
所得税影响数	3,327,062.86	1,041,692.54	9,734,013.61	-
少数股东权益影响额（税后）	843,399.83	208,782.33	8,438,895.59	-
非经常性损益净额	25,164,767.18	7,925,109.65	46,484,088.01	-

七、 存在股权激励、员工持股计划的公司可选择披露扣除股份支付影响后的净利润

适用 不适用

八、 补充财务指标

适用 不适用

九、 会计政策变更、会计估计变更或重大差错更正等情况

(一) 会计数据追溯调整或重述情况

会计政策变更 会计差错更正 其他原因 不适用

单位：元

科目	上年期末（上年同期）	
	调整重述前	调整重述后
营业收入	5,829,882,357.93	5,659,103,023.14
营业总成本	5,982,883,377.41	5,812,104,042.62
其中：营业成本	5,221,224,027.45	5,050,444,692.66

（二） 会计政策、会计估计变更或重大会计差错更正的原因及影响

适用 不适用

公司基于谨慎性原则考虑，对未单独办理实物入库程序的国内贸易业务调整采用净额法确认收入。公司根据《企业会计准则第 28 号——会计政策、会计估计变更和差错更正》等有关规定已对相关定期报告财务数据进行追溯调整并予以更正。详细内容请见公司于 2026 年 1 月 9 日在北京证券交易所信息披露平台（<http://www.bse.cn/>）披露的《前期会计差错更正及追溯调整公告》（公告编号：2026-002）及《2024 年年度报告及摘要更正公告》（公告编号：2026-003）。

第四节 管理层讨论与分析

一、 业务概要

商业模式报告期内变化情况：

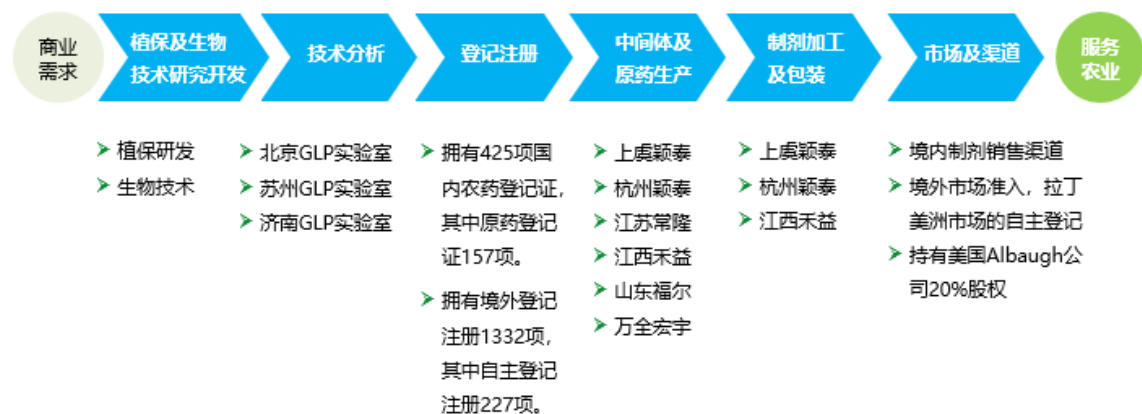
（一） 商业模式

公司是以研发为基础、以市场需求为先导的农化产品提供商，主要从事农药原药、中间体及制剂产品的研发、生产、销售和 GLP 登记注册技术服务及生物技术研究开发。公司在农化行业深耕二十余年，构建了集研究开发、技术分析、原药、中间体及制剂的生产和销售为一体的全产业链商业模式，经过多年的积累和创新，已形成品种丰富、工艺技术较为先进的除草剂、杀菌剂、杀虫剂三大品类百余种产品。公司拥有先进的研发平台、完善的 GLP 登记注册技术服务、生物技术研究开发、可持续生产供应能力和优秀的市场、销售团队人员，为国际及国内知名农化公司如 ADAMA（安道麦）、CORTEVA（科迪华）、SYNGENTA（先正达）、NUFARM（纽发姆）、LANXESS（朗盛）等提供技术含量高、工艺先进的农药原药、中间体及制剂产品。

公司通过技术支持营销的方式开拓市场，营销工作与技术研发紧密结合。在研发过程中，通过与客户的持续交流沟通，将客户需求、行业标准融入研发设计流程满足市场需求，实现业务拓展。公司收入主要来源于农药原药、中间体及制剂产品的销售收入以及 GLP 登记注册技术服务收入。

报告期内，公司商业模式没有发生重大变化。

颖泰生物全产业链商业模式图



（二） 核心竞争力

1. 产品体系优势

公司经过二十余年发展，通过持续的产品研发、生产及供应链建设、市场和客户建设，已形成成品

种丰富、工艺技术较为先进的除草剂、杀菌剂、杀虫剂三大品类百余种高质量产品。其中，公司三嗪酮类除草剂、二苯醚类除草剂、酰胺类除草剂具有较强的市场竞争力，市场占有率居国内前列。

公司多元化产品线既能满足客户差异化需求、增强客户黏性，又能通过灵活调整产品结构提升抗风险能力。依托现有丰富的产品种类和产业资源，公司持续聚焦核心产品培育，逐步打造以“千里马”产品为引领、多品类协同支撑的产品体系。通过研发驱动提升产品质量与三废利用率，持续优化产品盈利结构，在平滑价格周期性波动的同时，不断提升核心产品的市场竞争力，为公司可持续发展提供坚实支撑。

颖泰生物产品展示图



2. 研发优势

公司以研发为快速发展的重要条件，建立了成熟的自主创新体系，涵盖生物技术研发、植物保护研发及技术分析三大板块。公司坚持以研发为基础的理念，在发展的过程中，始终坚持以技术创新为驱动，不断引进先进的研发仪器设备，软硬件水平位于同行业领先水平。公司拥有国内一流的研发设施和研发队伍，建立了省级企业研究院、省级研发中心、省级企业技术中心、省级重点实验室、省级院士专家工作站等科研平台，承担了国家重点研发计划、省级重大专项、省级新产品计划等多项科研项目，参与并解决了多项行业关键共性技术难题。报告期内，公司研发重心进一步向生产端下沉，聚焦产品工艺优化、能耗物耗降低、三废治理等关键环节，通过技术攻坚推动降本增效落地，有效支撑了核心产品成本优化与盈利能力提升。

公司的北京 GLP 实验室在 2006 年获得 OECD 成员国颁发的 GLP 实验室资格证书，是中国大陆领先的农药 GLP 实验室，在业界有良好的口碑，GLP 研究报告得到美国 EPA 和主要的 OECD 成员国认可，并屡次通过 OECD 成员国的复查认证。

3. 市场准入和渠道优势

由于农药产品的特殊性，世界大多数国家均对农药的生产和销售进行严格监管，实行登记注册制度，登记耗费的时间成本和资金成本巨大，在严苛的注册登记门槛下，登记证的数量和品种对企业的

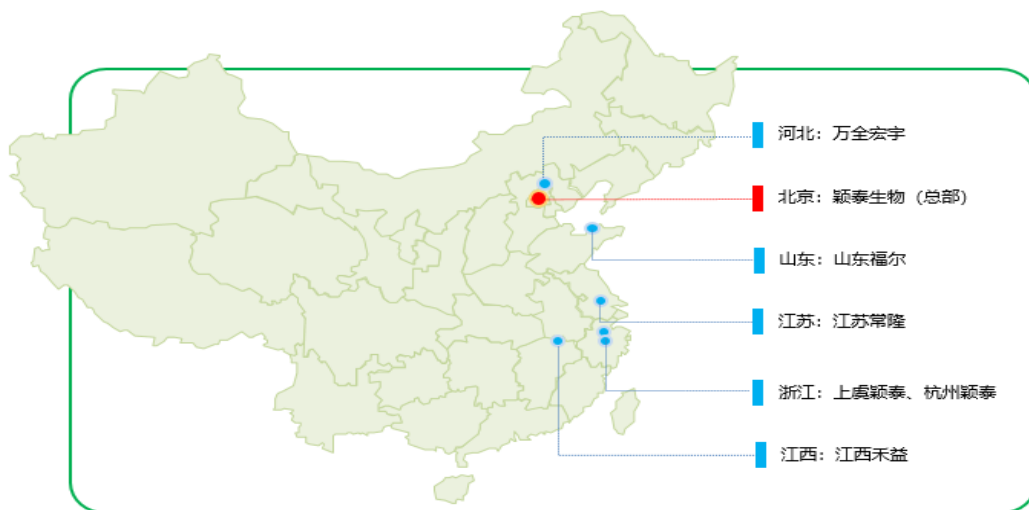
发展尤其重要。公司市场准入优势突出。在全球市场，公司凭借丰富的市场经验及对市场的敏锐判断，早期即在全球最大的农药消费地区拉美地区启动产品自主登记工作，并凭借强大的自主登记能力拥有多个农药登记证，快速打开市场，先发优势突出。公司拥有乙氧氟草醚和特丁噻草隆原药及制剂产品在全球 50 余个国家和地区的登记注册等知识产权。截至报告期末，公司拥有境外登记注册 1332 项，其中自主登记注册 227 项。此外，公司拥有国内农药产品登记证 425 项，其中原药登记证 157 项，位于行业前列。公司利用自身的研发优势和 GLP 实验室优势，与国内外知名农化企业形成了良好的合作关系，保证了公司产品销售渠道的畅通。

4. 生产规模和布局优势

农化行业竞争充分，集中度较高，具有规模化生产能力的企业才能保持产品成本优势，进而在市场中立足并获得发展。同时，由于下游客户在产品的种类、用途、销往国家等方面的不同需求，生产厂商的生产规模必须保持在一定水平，以满足供货及时性、多样化的需求。公司经过多年发展，已形成较为明显的规模优势。

公司自 2015 年起，陆续完成在浙江、江苏、山东、河北和江西五省生产基地的布局，主要生产基地大部分位于国家级或省级化工园区，在国内各地要求化工园区“退城入园”、部分地区化工园区数量削减的趋势下，稳定的生产供应能力为公司的可持续发展提供了坚实保障。公司生产基地配备先进的生产设备，实现了清洁化、高效化的生产。此外，通过多基地布局，公司在夯实生产供应能力的同时分散了单一基地的生产集中风险，在环保高压政策常态化的大环境下，具备可持续生产供应能力。凭借显著的规模优势，公司生产效率持续提高、生产成本有效降低，核心产品在行业价格低位运行的背景下展现出更强的成本韧性，满足了客户多样的采购需求。

颖泰生物生产基地布局



5、客户优势

公司秉持以研发带动市场、以市场带动销售、以销售带动生产的发展思路，通过与客户深入交流，充分把握其对产品的功能需求、质量标准及管理流程。在积极响应客户需求的同时，深入洞察下游行业发展趋势，将客户需求和质量标准嵌入研发及生产全流程，并实现规模化量产，形成良性循环，助力公司与全球头部农化企业建立长期合作伙伴关系，构建优质可靠、覆盖广泛的客户合作体系。

报告期内，公司核心竞争力没有发生重大变化。

报告期内核心竞争力变化情况：

适用 不适用

专精特新等认定情况

适用 不适用

“高新技术企业”认定	是
其他相关的认定情况	<ol style="list-style-type: none">1、 子公司上虞颖泰-高新技术企业 - 浙江省经济和信息化厅、浙江省财政厅、国家税务总局浙江省税务局2、 子公司颖泰分析、科稷达隆-高新技术企业 - 北京市科学技术委员会、北京市财政局、国家税务总局北京市税务局3、 子公司山东福尔、福尔特种设备-高新技术企业 - 山东省科学技术厅、山东省财政厅、国家税务总局山东省税务局4、 子公司上虞颖泰-省级专精特新中小企业 - 浙江省经济和信息化厅5、 子公司江西禾益-省级专精特新中小企业 - 江西省工业和信息化厅6、 子公司江苏常隆-省级专精特新中小企业 - 江苏省工业和信息化厅7、 子公司福尔特种设备-省级专精特新中小企业 - 山东省工业和信息化厅8、 子公司福尔特种设备-省级瞪羚企业 - 山东省工业和信息化厅、山东省地方金融监督管理局、中国人民银行济南分行

二、 经营情况回顾

(一) 经营计划

2025年，农化行业整体处于周期底部盘整与结构性转型叠加阶段，产能结构性过剩、产品价格低位运行、市场竞争白热化等压力持续存在，但行业集中度加速提升、政策环境趋于规范、技术升级成

为新动能。面临依旧复杂严峻的外部环境，公司积极把握种植季用药需求旺盛，突发事件引发的部分产品供给短缺、供给侧改革深入推进等结构性机遇，坚持围绕“降本增效、聚焦产品、抓牢业务、稳定现金流”核心经营方针，扎实推进各项内部改革与组织优化，经营质量稳步提升，盈利能力逐步修复，财务结构更加稳健，整体业绩呈现亏损大幅收窄、运营效率提升、核心业务韧性增强的向好态势，但受中间体业务行情持续低迷及联营单位投资亏损的双重影响，公司业绩仍面临较大压力。

报告期内，公司实现营业收入 5,474,030,024.74 元，上年同期 5,659,103,023.14 元，较上年同期减少 185,072,998.40 元，实现归属于上市公司股东的净利润为-256,943,685.05 元，上年同期为-587,333,739.05 元，较上年同期亏损收窄 330,390,054.00 元。结合经营数据具体解析：

1. 营业收入稳中有韧，主营业态保持稳定

报告期内，公司农药原药及制剂业务保持稳定，核心产品市场占有率维持领先水平。在行业价格持续承压的背景下，整体营业收入小幅下降 3.27%。但销售团队秉持“对外以客户为中心、对内以协同为纽带”的信念主动出击、产销联动加强，有效保障了工厂开工率与市场供应，区域客户增量明显，业务收入转化直接，体现了公司在逆境中的市场驾驭能力。

2. 净利润亏损大幅收窄，盈利能力改善明显

报告期内，公司归属于上市公司股东的净利润较上年同期亏损收窄 3.30 亿元，主要得益于以下举措：

- 1) **降本增效成效显著，核心产品优势提升：**公司全面推行精益生产与成本管控，重点围绕原药合成、制剂加工、能耗物耗等关键环节开展技术下沉与工艺优化，带动自产产品毛利率增加近 2%，产品盈利能力明显增强。其中，通过对除草剂原药成本持续挖潜，支持公司充分参与市场竞争；制剂业务收入及利润规模保持稳定，贡献占比不断提升，成为公司业绩的重要稳定器。自产产品效益提升，盈利增厚，助力公司夯实业务根基，提升抵御行业周期波动的能力。
- 2) **组织优化与运营提升：**公司持续推进中后台精简、资源向一线倾斜，提升决策效率与执行能力。营销中心组织架构完成梳理整合，浙江地区生产基地实现管理合并，从集团各部门到各子公司，整合-优化-联动，从分散走向一体化运营，直面短板，迎难而上，整体运营效率显著提升。
- 3) **核心子公司表现俱佳：**公司各生产基地在 2025 年展现出良好的经营韧性与差异化发展格局。核心生产基地逐步打造具备市场竞争力的产品体系，体量和利润贡献居前，充分发挥“压舱石”作用；成熟基地保持稳定经营，新建产能如期投运，收入利润贡献可观；个别调整基地盈利

能力显著恢复，成功实现经营破局。管理团队在持续优化中不断成熟，逐步实现独当一面。此外，公司分析检测板块收入利润创历史新高，旗下新近成立的子公司已基本实现盈亏平衡，发展基础进一步夯实。

3. 业绩压力因素分析

尽管经营层面持续改善，但公司整体业绩仍面临一定压力，主要体现在：

- 1) **中间体业务行情持续低迷：**受产能过剩及价格持续走低影响，公司中间体板块仍处低位运行尚未恢复至正常盈利水平，相关经营业绩未达预期，同步造成相关资产计提减值。
- 2) **联营单位投资损失：**公司主要联营企业受行业景气度影响 2025 年业绩有所改善，但仍处于亏损状态，影响公司整体业绩表现。

综上，公司 2025 年业绩受中间体业务经营受损及联营单位投资亏损影响依然承压，剔除前述压力因素影响，公司主营盘面相对稳健，经营状况持续改善，盈利能力向好修复。2026 年，公司将继续坚定发展信心，坚守既定经营思路，积极应对外部环境变化，全力推进经营状况恢复，促进企业实现稳健、可持续发展。

(二) 行业情况

农化行业与其他行业一样受宏观经济波动影响，但因其弱周期属性，所受影响有限。农业生产、作物种植对作为关键农资产品的农药有较强的刚性需求。

2025 年，农化行业深层次的产能结构性过剩问题尚未根本解决，但下游刚需补货支撑市场保持稳定。受阶段性供需格局改善及下游需求拉动，部分产品价格有所回升，行业逐步企稳修复。随着行业产能增量放缓、减量明显，供给侧改革持续深化，农化行业将逐步回归理性发展轨道。从长远看，全球人口增长与粮食安全战略升级，也将驱动农药终端需求稳步攀升。

报告期内，国内农化行业呈现“供需双增、结构分化”的弱均衡状态。供应端整体产能仍然处于过剩状态，多数大宗农药品种产能利用率低，同质化产品竞争激烈，但部分产品因突发事件、库存消化等因素阶段性供应偏紧。需求端依托农业生产对农药的刚性需求，叠加部分地区病虫害防控、经济作物精准用药需求释放，采购意愿谨慎回升，出口市场相对活跃，进一步消化优质产能，成为稳定市场的重要力量。

从行业发展的方向来看：2025 年农化行业在政策的深度调整下，呈现出转型与变革交织的发展态势。“一证一品”标志性变革政策落地，推动市场流通品牌从混乱走向规范，倒逼企业向合规化经营转型；“正风治卷”专项行动同步推进，有效遏制低价恶性竞争。与此同时，农药颗粒剂登记管控收

紧，促使行业从“重数量扩张”向“重质量升级”转变；高毒农药淘汰进程显著加快，叠加智能化施药设备与精准农业技术的渗透应用，推动企业加速转型升级。在行业政策协同作用下，落后产能出清速度提升，市场竞争从低层次价格战逐步转向以技术创新、品牌建设、合规经营为核心的高质量价值竞争。尽管短期政策调整带来合规成本上升、区域性供应波动等挑战，但长期来看，行业正加速迈向规范化、集约化、绿色化、智能化的可持续发展轨道。

从行业地位稳定性来看，公司在农化领域历经二十余载的专业积累与市场沉淀，形成较为稳固的市场竞争地位，农药销售在国际及国内市场均处于领先水平。

在全球竞争态势加剧、政策深度调整、行业迭代发展的多重驱动下，农化行业集中度持续提升、转型升级进程加速，对企业的综合实力提出了更高维度的考验，也带来了战略抉择的挑战与转型升级的机遇。面对行业深刻变革，公司将凭借积极的多元经营措施、稳固的市场地位、扎实的合规基础以及“扎牢篱笆、守住山头”的战略定力，为穿越周期、实现可持续发展奠定坚实基础。

(三) 财务分析

1. 资产负债结构分析

单位：元

项目	2025 年末		2024 年末		变动比例%
	金额	占总资产的比重%	金额	占总资产的比重%	
货币资金	1,144,662,654.68	10.05%	1,115,897,036.20	9.37%	2.58%
应收票据	-	0.00%	-	0.00%	0.00%
应收账款	1,289,216,835.31	11.31%	1,427,417,547.30	11.99%	-9.68%
存货	1,334,641,060.08	11.71%	1,550,020,658.03	13.02%	-13.90%
投资性房地产	110,343,467.43	0.97%	111,432,214.00	0.94%	-0.98%
长期股权投资	1,594,217,542.27	13.99%	1,714,790,751.00	14.40%	-7.03%
固定资产	3,475,688,820.59	30.50%	3,358,327,328.04	28.21%	3.49%
在建工程	540,761,947.21	4.75%	785,637,868.13	6.60%	-31.17%
无形资产	672,416,280.88	5.90%	711,931,308.34	5.98%	-5.55%
商誉	324,276,895.66	2.85%	374,366,777.39	3.14%	-13.38%
短期借款	2,391,616,247.57	20.99%	2,612,915,817.81	21.95%	-8.47%
长期借款	847,487,501.39	7.44%	849,146,118.05	7.13%	-0.20%

资产负债项目重大变动原因：

1. 在建工程较上年期末减少 31.17%，主要系子公司重要在建项目达到预定可使用状态后转固所致。

境外资产占比较高的情况

适用 不适用

2. 营业情况分析

(1) 利润构成

单位：元

项目	2025 年		2024 年		变动比例%
	金额	占营业收入的比重%	金额	占营业收入的比重%	
营业收入	5,474,030,024.74	-	5,659,103,023.14	-	-3.27%
营业成本	4,779,455,867.49	87.31%	5,050,444,692.66	89.24%	-5.37%
毛利率	12.69%	-	10.76%	-	-
销售费用	92,317,723.24	1.69%	95,811,650.50	1.69%	-3.65%
管理费用	326,790,788.65	5.97%	328,210,910.50	5.80%	-0.43%
研发费用	130,383,752.50	2.38%	173,428,698.20	3.06%	-24.82%
财务费用	171,702,370.42	3.14%	132,613,174.53	2.34%	29.48%
信用减值损失	-34,472,398.05	-0.63%	-3,728,302.10	-0.07%	824.61%
资产减值损失	-95,483,872.25	-1.74%	-276,155,710.13	-4.88%	-65.42%
其他收益	29,443,059.13	0.54%	27,694,384.24	0.49%	6.31%
投资收益	-61,730,501.82	-1.13%	-226,970,520.98	-4.01%	72.80%
公允价值变动收益	-1,370.40	0.00%	-	0.00%	-100.00%
资产处置收益	13,433,851.23	0.25%	3,207,056.93	0.06%	318.88%
汇兑收益	-	0.00%	-	0.00%	0.00%
营业利润	-208,472,492.75	-3.81%	-628,954,111.52	-11.11%	66.85%
营业外收入	4,040,898.01	0.07%	5,950,140.66	0.11%	-32.09%
营业外支出	11,131,214.41	0.20%	15,498,385.57	0.27%	-28.18%
净利润	-260,398,538.10	-4.76%	-595,980,085.88	-10.53%	56.31%

项目重大变动原因：

1. 信用减值损失较上年同期增加 824.61%，主要系个别客户经营困难，以致公司应收款项回收风险加大，进而计提坏账准备增加所致；
2. 资产减值损失较上年同期减少 65.42%，主要系受行业景气度有所回升影响，产品盈利能力与资产运营效率提升，相应资产减值计提减少所致；
3. 投资收益较上年同期增加 72.80%，主要系公司联营单位美国 ALBAUGH 公司受行业景气度有所回升影响，盈利水平有所恢复，归属于公司的投资亏损减少所致；
4. 公允价值变动收益较上年同期变动幅度为 100.00%，主要系公司持有个别金融衍生工具尚未到期，相应估值影响所致；
5. 资产处置收益较上年同期增加 318.88%，主要系本期公司强化资产管理，子公司资产处置收益增加所致；
6. 营业外收入较上年同期减少 32.09%，主要系上年同期非流动资产处置利得较多，本期较少所致；
7. 营业利润、净利润较上年同期增加，主要系产品盈利能力逐步恢复，加之公司联营单位美国 ALBAUGH 公司盈利水平有所恢复，归属于公司的投资亏损减少共同所致。

(2) 收入构成

单位：元

项目	2025 年	2024 年	变动比例%
主营业务收入	5,383,382,419.85	5,601,312,389.18	-3.89%
其他业务收入	90,647,604.89	57,790,633.96	56.86%
主营业务成本	4,706,314,706.70	5,012,304,949.25	-6.10%
其他业务成本	73,141,160.79	38,139,743.41	91.77%

按产品分类分析：

单位：元

分产品	营业收入	营业成本	毛利率%	营业收入比上年同期增减%	营业成本比上年同期增减%	毛利率比上年同期增减
自产农 化产品	4,830,653,094.96	4,228,660,700.69	12.46%	-1.30%	-3.49%	增加 1.98 个百分点
贸易农	490,853,393.48	446,635,755.89	9.01%	-24.93%	-26.26%	增加 1.64

化产品						个百分点
技术咨询 咨询服务	61,875,931.41	31,018,250.12	49.87%	16.70%	23.33%	减少 2.70 个百分点
其他业 务收入	90,647,604.89	73,141,160.79	19.31%	56.86%	91.77%	减少 14.69 个百分点
合计	5,474,030,024.74	4,779,455,867.49	-	-	-	-

按区域分类分析：

单位：元

分地区	营业收入	营业成本	毛利率%	营业收入 比上年同 期 增减%	营业成本 比上年同 期 增减%	毛利率比上 年同期增减
国外销售	2,811,896,001.46	2,429,816,408.70	13.59%	-2.70%	-5.29%	增加 2.36 个百分点
国内销售	2,662,134,023.28	2,349,639,458.79	11.74%	-3.86%	-5.44%	增加 1.48 个百分点
合计	5,474,030,024.74	4,779,455,867.49	-	-	-	-

收入构成变动的原因：

1. 其他业务收入增加 56.86%，其他业务成本增加 91.77%，主要系本期原材料及副产品销售收入增加所致。

(3) 主要客户情况

单位：元

序号	客户	销售金额	年度销售占比%	是否存在关联关系
1	公司 A	488,325,307.65	8.92%	否
2	公司 B	325,970,854.88	5.95%	否
3	公司 C	250,872,510.93	4.58%	否
4	公司 D	229,940,896.46	4.20%	否
5	ALBAUGH	195,988,808.49	3.58%	是
合计		1,491,098,378.41	27.23%	-

(4) 主要供应商情况

单位：元

序号	供应商	采购金额	年度采购占比%	是否存在关联关系
1	中农发河南农化有限公司	193,002,770.86	4.84%	是
2	公司 E	148,849,549.41	3.73%	否
3	公司 F	104,664,057.24	2.62%	否
4	山东凯盛新材料股份有限公司	81,817,165.48	2.05%	是
5	公司 G	73,647,345.06	1.85%	否
合计		601,980,888.05	15.09%	-

(5) 报告期内公司贸易业务收入占营业收入比例超过 10%情况

适用 不适用

3. 现金流量状况

单位：元

项目	2025 年	2024 年	变动比例%
经营活动产生的现金流量净额	598,988,449.20	249,890,150.37	139.70%
投资活动产生的现金流量净额	-86,664,923.54	-385,169,948.85	-77.50%
筹资活动产生的现金流量净额	-425,904,867.67	-69,638,923.27	511.59%

现金流量分析：

1. 经营活动产生的现金流量净额较上年同期变动比例为 139.70%，主要系公司持续加强应收账款及存货管理及营运效率提升共同所致；
2. 投资活动产生的现金流量净额较上年同期变动比例为-77.50%，主要系公司重大在建工程逐步完工，投资需求较上年同期减少所致；
3. 筹资活动产生的现金流量净额较上年同期变动比例为 511.59%，主要系公司重大在建工程逐步完工，融资需求减少加之公司优化融资结构偿还借款共同所致。

(四) 投资状况分析

1、 总体情况

适用 不适用

2、 报告期内获取的重大的股权投资情况

适用 不适用

3、 报告期内正在进行的重大的非股权投资情况

适用 不适用

4、 以公允价值计量的金融资产情况

适用 不适用

单位：元

金融资产类别	初始投资成本	资金来源	本期购入金额	本期出售金额	报告期投资收益	本期公允价值变动损益	计入权益的累计公允价值变动
金融衍生工具	952,556,567.00	自筹	952,556,567.00	493,086,850.00	2,145,580.00	-1,370.40	-
金融衍生工具	717,996,558.94	自筹	717,996,558.94	717,996,558.94	2,737,749.68		-
合计	1,670,553,125.94	-	1,670,553,125.94	1,211,083,408.94	4,883,329.68	-1,370.40	-

报告期内以套期保值为目的的衍生品投资

适用 不适用

报告期内以投机为目的的衍生品投资

适用 不适用

5、理财产品投资情况

适用 不适用

6、委托贷款情况

适用 不适用

7、私募股权投资基金投资情况

适用 不适用

8、主要控股参股公司分析

√适用 □不适用

(1) 主要子公司及对公司净利润影响达 10%以上的参股公司情况

单位：元

公司名称	公司类型	主要业务	注册资本	总资产	净资产	主营业务收入	主营业务利润	净利润
江苏常隆	子公司	农药原药及中间体产品研发、生产、销售	358,000,000.00	2,144,675,917.15	821,694,491.72	1,650,460,124.88	168,753,365.89	126,110,916.78
江西禾益	子公司	农药原药、制剂及中间体产品研发、生产、销售	175,000,000.00	1,170,368,819.73	594,420,574.78	450,433,185.88	108,749,313.22	76,532,962.78
万全宏宇	子公司	农药原药产品研发、生产、销售	33,560,000.00	353,868,766.60	207,182,084.42	303,210,936.39	30,214,322.60	31,169,660.47
山东福尔	子公司	中间体产品研发、生产、销售	226,000,000.00	1,520,958,341.19	522,307,582.74	609,307,080.30	-220,264,387.62	-186,827,411.45
ALBAUGH	参股公司	生产、储存、批发及零售各种农业及工业化学产品	1,100,000,000.00 美元	15,032,396,156.80	1,554,545,638.40	15,499,129,381.00	3,313,602,804.00	-292,298,523.40

(2) 主要控股参股公司情况说明

主要参股公司业务分析

适用 不适用

公司名称	与公司从事业务的关联性	持有目的
ALBAUGH	公司开拓美国及欧洲销售市场的重要渠道	公司市场渠道

子公司或参股公司的经营业绩同比出现大幅波动

适用 不适用

报告期内，公司聚焦产品与基地布局，产品盈利能力逐步修复；严格管控成本费用，持续推进组织优化与运营效率提升，共同推动江苏常隆、万全宏宇等子公司业绩显著增长。此外，公司主要联营单位美国 ALBAUGH 公司受行业景气度有所回升影响，报告期内经营情况逐渐改善。

(3) 子公司情况说明

报告期内取得和处置子公司的情况

适用 不适用

公司名称	报告期内取得和处置子公司方式	对公司整体生产经营和业绩的影响
江西禾益作物科学管理有限公司	注销	未产生重大影响
山东福盛化工科技有限公司	设立	未产生重大影响

对子公司的管理控制情况

适用 不适用

上市公司控股股东或实际控制人持股公司主要子公司情况

适用 不适用

(4) 公司控制的结构化主体情况

适用 不适用

9、与专业投资机构共同投资及合作情况

适用 不适用

(五) 税收优惠情况

适用 不适用

根据《中华人民共和国企业所得税法》，对经认定的高新技术企业减按 15%的税率征收企业所得税。

本公司于 2025 年 10 月 28 日通过复审，经国家税务总局北京市税务局、北京市科学技术委员会、北京市财政局批准，取得高新技术企业证书，证书有效期为三年，本公司在有效期内按 15% 税率缴纳企业所得税。

颖泰分析于 2023 年 11 月 30 日通过复审，经国家税务总局北京市税务局、北京市科学技术委员会、北京市财政局批准，取得高新技术企业证书，证书有效期为三年。颖泰分析在有效期内按 15% 税率缴纳企业所得税。

上虞颖泰于 2024 年 12 月 6 日通过高新技术企业复审，经浙江省经济和信息化厅、浙江省财政厅、国家税务总局浙江省税务局批准，取得高新技术企业证书，有效期三年，上虞颖泰在有效期内按 15% 计缴所得税。

山东福尔 2023 年通过高新技术企业认证复审，于 2023 年 11 月 29 日取得高新技术企业证书，有效期三年，报告期按照 15% 计缴所得税。

福尔特种设备 2023 年通过高新技术企业认证复审，于 2023 年 12 月 7 日取得高新技术企业证书，有效期三年，报告期按照 15% 计缴所得税。

科稷达隆于 2025 年 12 月 2 日通过复审，经国家税务总局北京市税务局、北京市科学技术委员会、北京市财政局批准，取得高新技术企业证书，证书有效期为三年，本公司在有效期内按 15% 税率缴纳企业所得税。

据财政部、税务总局《关于小微企业和个体工商户所得税优惠政策的公告》（财政部、税务总局公告 2023 年第 6 号），自 2023 年 1 月 1 日至 2024 年 12 月 31 日，对小型微利企业年应纳税所得额不超过 100 万元的部分，减按 25% 计入应纳税所得额，按 20% 的税率缴纳企业所得税。根据《关于进一步实施小微企业所得税优惠政策的公告》（财政部 税务总局公告 2022 年第 13 号），自 2022 年 1 月 1 日至 2024 年 12 月 31 日，对小型微利企业年应纳税所得额超过 100 万元但不超过 300 万元的部分，减按 25% 计入应纳税所得额，按 20% 的税率缴纳企业所得税。根据《财政部税务总局关于进一步支持小微企业和个体工商户发展有关税费政策的公告》（财政部税务总局公告 2023 年第 12 号）第三条的规定，对小型微利企业减按 25% 计算应纳税所得额，按 20% 的税率缴纳企业所得税政策，延续执行至 2027 年 12 月 31 日。

本集团管理层预计山东颖泰检测、禾益肥料、敬咨达以及江苏颖泰符合小型微利企业认定要求，因此 2025 年度按小微企业所得税税率确认所得税费用（前述子公司全称可参见附注）。

依据财政部、国家税务总局关于促进残疾人就业税收优惠政策的通知《财税〔2016〕52 号》第一条规定：对安置残疾人的单位，实行由税务机关按单位实际安置残疾人的人数，限额即征即退增值税。

山东福尔依该条文享受限额即征即退增值税的税收优惠。

(六) 研发情况

1、 研发支出情况：

单位：元

项目	本期金额/比例	上期金额/比例
研发支出金额	130,383,752.50	173,428,698.20
研发支出占营业收入的比例	2.38%	3.06%
研发支出资本化的金额	-	-
资本化研发支出占研发支出的比例	-	-
资本化研发支出占当期净利润的比例	-	-

研发投入总额占营业收入的比重较上年发生显著变化的原因

适用 不适用

研发投入资本化率变化情况及其合理性说明

适用 不适用

2、 研发人员情况：

教育程度	期初人数	期末人数
博士	25	20
硕士	90	69
本科	160	108
专科及以下	268	210
研发人员总计	543	407
研发人员占员工总量的比例（%）	12.07%	10.41%

3、 专利情况：

项目	本期数量	上期数量
公司拥有的专利数量	418	391
公司拥有的发明专利数量	228	216

4、 研发项目情况：

适用 不适用

研发项目名称	项目目的	所处阶段/项目进展	拟达到的目标	预计对公司未来发展的影响
NC90 项目	响应国家“碳达峰”、“碳中和”目标，促进农药行业的绿色化、低碳化发展，为行业高质量发展提供示范。	项目连续化工艺正式投产中	成为行业绿色低碳发展的典范工艺，引领农药原药生产向更环保、更低能耗、更高质量的方向转型。	本项目的实施为萃取法三酮类除草剂的绿色生产提供了技术借鉴，入选行业绿色名录是公司技术实力的证明，有助于增强市场认可度，提升品牌价值。绿色工艺符合政策导向，有助于降低长期生产成本，契合下游市场对环保产品的需求趋势。
NC145 项目	公司已取得该产品的巴西登记并于 2023 年完成了技改研究工作，需进行工业化建设来满足客户对生产、销售的要求。	项目新车间建设进行中	质量达到客户要求，三废达到预期三废处理要求指标。	通过优化合成工艺，实现安全、环保、低成本、高质量的生产。通过引入该项目能使公司产品线从传统的三唑类等杀菌剂扩展到作用机制更先进、附加值更高的品类，形成更完善的产品组合。
NCF03-0267 项目	开发一种新型农药剂型，旨在增强药剂在作物叶面的铺展与穿透能力，从而提升对靶标生物的活性。通过提升利用效率，达到降低农药使用频次与用量、减少环境污染的目的。	已取得阶段性技术成果，并申请了发明专利。	建立并优化 NCF03-0267 产品的稳定生产工艺，实现产品性能（如粒径、稳定性）的标准化。在防治菜青虫、小菜蛾、介壳虫、松毛虫、草地贪夜蛾及储粮害虫等多个场景中验证其增效减量的效果。	构建技术壁垒：通过专利保护，在高效、环保农药剂型领域建立核心技术优势，有助于公司把握绿色植保市场发展机遇。其优异的物理化学性质使其精准契合了农业现代化与植保智能化的升级趋势。

5、与其他单位合作研发的项目情况：

√适用 □不适用

合作单位	合作项目	合作协议的主要内容
江苏扬农化工股	新型免疫激活剂	1、项目由政府拨付专项经费支持，公司提供部分配套资金；

份有限公司	的高效绿色规模产业化	2、公司与江苏扬农化工股份有限公司共同承担国家重点研发项目的子课题“新型免疫激活剂的高效绿色规模产业化”，公司负责进行部分关键制剂和设备的研发。
天津大学浙江绍兴研究院	NC43 连续加氢生产工艺技术开发	1、由公司提供研究经费和报酬、技术资料和产品样品； 2、校方负责结合现有 NC43 的间歇加氢工艺及操作数据，进行部分工艺和装置的优化评估和培训指导。
浙江工业大学	NC125 等产品连续化生产及联产技术研发	1、由公司提供研究经费和报酬、技术资料和产品样品； 2、校方负责相关产品部分工艺的技术优化，推动有关技术达到国内领先水平。

(七) 财务会计报告审计情况

1. 非标准审计意见说明:

适用 不适用

2. 关键审计事项说明:

<p>关键审计事项是我们根据职业判断，认为对本期财务报表审计最为重要的事项。这些事项的应对以对财务报表整体进行审计并形成审计意见为背景，我们不对这些事项单独发表意见。</p> <p>我们在审计中识别出的关键审计事项汇总如下：</p>	
<p>(一) 商誉</p>	
关键审计事项	我们在审计中如何应对关键审计事项
<p>如财务报表附注“五、(十五)、商誉”所述，2025年12月31日颖泰生物合并资产负债表中商誉账面原值为51,180.58万元，累计计提的减值准备余额为18,752.89万元，对财务报表整体具有重要性。对于企业合并形成的商誉，颖泰生物管理层须至少于每年年度终了进行减值测试。减值测试涉及管理层按照资产组或资产组组合的预计未来现金流量的现值确定相关资产组或资产组组合的可收回金额。在确定资产组或资产组组合预计未来现金流量的现值时，颖泰生物管理层需要合理预计相关资产组或资产组组合产生未来现金流量的平均增长率以及合理确定恰当的折</p>	<p>我们执行的主要审计程序如下：</p> <p>(1) 评价和测试与商誉减值相关的内部控制有效性；</p> <p>(2) 评估管理层商誉减值测试方法的适当性并确定其是否一贯应用；</p> <p>(3) 通过对以前年度预测实际实现情况进行追溯复核，以及与管理层讨论经审批的财务预算，并考虑同行业的数据，评价管理层预计未来现金流量现值所使用关键假设包括预测年度及以后期间的长期增长率的合理性；</p> <p>(4) 对于管理层聘请外部专家进行减值测试的，我们评价了外部专家的胜任能力、专业素质和客观性；</p>

<p>现率，这涉及管理层运用重大会计估计和判断。同时，由于涉及内部的资产整合，部分商誉的资产组范围发生了变更，基于以上考虑，我们将商誉减值作为关键审计事项。</p>	<p>(5) 与管理层讨论关键假设相关变动的可能性，以评估管理层对增长率和折现率所进行敏感性分析的合理性，进而评价管理层是否适当处理会计估计的不确定性；</p> <p>(6) 测试资产组预计未来现金流量现值的计算是否准确。</p>
<p>(二) 收入确认</p>	
<p>如财务报表附注“五、(四十)、营业收入与营业成本”所述，颖泰生物 2025 年度实现营业收入 547,403.00 万元。</p> <p>颖泰生物主要从事农药原药、中间体及制剂产品的研发、生产、销售和 GLP 技术服务。</p> <p>由于营业收入对财务报表影响重大且收入是颖泰生物的关键业绩指标之一，因此我们将收入确认作为关键审计事项。</p>	<p>我们执行的审计程序主要如下：</p> <p>(1) 了解和评价颖泰生物与收入确认相关的关键内部控制的设计与运行有效性；</p> <p>(2) 执行分析程序，包括分析主要产品的销售收入、主要客户的销售收入、产品销售价格、产品毛利率的变动，检查是否存在异常波动；</p> <p>(3) 通过抽样的方式检查与收入确认相关的支持性凭证，如销售合同或订单、销售发票、出库单、报关单、提单等，评价相关收入确认是否符合颖泰生物收入确认政策；</p> <p>(4) 了解颖泰生物贸易业务的商业背景，通过抽样的方式检查与贸易业务收入确认相关的支持性凭证，如相关的采购和销售合同、发票等，评价公司管理层对从事贸易业务时的身份判定是否恰当，收入确认方法是否合理；</p> <p>(5) 针对资产负债表日前后确认的内销和外销的收入实施了抽样测试，核对相应的收入确认支持性文件，以评估销售收入是否在恰当的期间确认；</p> <p>(6) 通过公开渠道查询主要客户的工商登记资料，以确认主要客户是否与颖泰生物存在关联方关系；</p> <p>(7) 对主要客户应收账款期末余额、本年销售情况进行函证，检查销售回款情况，以判断收入确认真实性、准确性。</p>

3. 对会计师事务所履职评估情况以及对会计师事务所履行监督职责情况：

四川华信（集团）会计师事务所（特殊普通合伙）对公司 2025 年财务报表进行了审计，同时对公司财务报告内部控制有效性、非经营性资金占用及其他关联资金往来情况、营业收入扣除情况进行了专项审计。根据审计结果对公司财务报表出具了标准无保留的审计意见，并出具了《2025 年度年报审计报告》《内部控制审计报告》《2025 年度营业收入扣除情况的专项核查意见》和《2025 年度非经营性资金占用及其他关联资金往来情况专项审核说明》。公司审计委员会按照相关法律法规及规范性文件的规定，严格履行审计委员会职责，对 2025 年会计师事务所履职情况进行了监督和评估，并认为：四川华信（集团）会计师事务所（特殊普通合伙）在 2025 年报审计工作中，坚持独立、客观、公允原则，审计程序规范有序，出具的审计报告及时、准确、客观、公正，较好地完成了与公司约定的责任和义务，不存在损害公司和股东利益的情形。

为保证财务审计的连贯性和一致性，第五届董事会第四次会议审议通过了《关于续聘四川华信（集团）会计师事务所（特殊普通合伙）为公司 2026 年度审计机构的议案》，该议案尚需经过公司 2025 年年度股东会审议。该议案在提交公司董事会审议之前已经第五届董事会审计委员会第四次会议全票审议通过。

(八) 合并报表范围的变化情况

√适用 □不适用

报告期内，公司子公司江西禾益注销其全资子公司江西禾益作物科学管理有限公司，江西禾益作物科学管理有限公司不再纳入合并范围。

报告期内，公司全资子山东福尔设立全资子公司山东福盛化工科技有限公司，山东福盛化工科技有限公司纳入合并范围。

(九) 企业社会责任

1. 脱贫成果巩固和乡村振兴社会责任履行情况

√适用 □不适用

2025 年，中共中央、国务院出台两份纲领性文件，统筹推进乡村全面振兴工作。其中，《关于进一步深化农村改革 扎实推进乡村全面振兴的意见》提出，以改革开放和科技创新为动力，运用“千万工程”经验，保障粮食安全，提升乡村产业发展水平、乡村建设水平、乡村治理水平，推动农业增效、农村增活力、农民增收，为全面建设社会主义现代化国家提供坚强支撑；《乡村全面振兴规划（2024—2027 年）》要求全面贯彻新发展理念，强化科技与改革双轮驱动，推进“五个振兴”，目

标到 2027 年乡村全面振兴取得实质性进展，农业农村现代化迈上新台阶。公司及子公司积极响应党中央乡村振兴战略号召，全面贯彻落实企业助力乡村振兴的决策部署，与地方政府深度协同推进乡村振兴工作，持续巩固拓展脱贫攻坚成果。报告期内，子公司上虞颖泰通过参与上虞区集体经济增收共富公益项目，助力当地乡村振兴；子公司江西禾益通过定向捐助当地居委会及当地红十字会，以实际行动支持地方发展与乡村振兴工作。此外，公司积极组织开展无偿献血、敬老院慰问等各类公益活动，以实际行动传递爱心、践行责任，切实履行企业社会责任。未来，公司将继续秉持服务社会理念，积极践行企业社会责任，以务实举措传递企业温暖，回馈社会。

2. 其他社会责任履行情况

√适用 □不适用

报告期内，公司始终坚守“让农化更好地服务于社会”的使命，以“践行责任关怀、善尽社会责任”为核心理念，全面履责于投资者、员工、供应商、客户、生态环境、政府及社会公众等多方利益相关方。公司持续强化社会责任意识，将践行社会责任与企业发展战略结合到一起，推动经济价值与社会价值协同提升，为社会可持续发展贡献力量。

1、投资者

报告期内，公司高度重视投资者利益保护工作，遵循《公司法》《证券法》《北京证券交易所股票上市规则》等法律法规及规范性文件要求规范运作。结合公司实际经营情况，持续完善法人治理结构，健全内部控制体系与业务运行流程，不断提升公司规范运作水平；同时严格履行信息披露义务，确保信息披露内容真实、准确、完整、及时、公平。

在投资者关系管理方面，公司通过投资者热线、机构调研接待、线上交流会、业绩说明会等多元化沟通渠道，及时回应投资者关切的问题，帮助投资者更加全面、客观了解公司经营与发展情况，理性作出投资决策，切实维护投资者特别是中小投资者合法权益。此外，报告期内，公司制定并实施《市值管理制度》及《舆情管理制度》，持续跟踪资本市场运行动态，通过常态化监测及不断完善制度体系维护广大投资者合法权益。

2、员工

在员工权益维护方面，公司遵守国家劳动用工相关法律法规，健全内部相关管理制度，确保招聘及雇佣的合法规范。公司建立科学合理的薪酬体系与福利保障机制，通过灵活工时安排、员工生日关怀、年度健康体检等举措，传递人文关怀，营造温暖和谐的职场氛围。同时，公司积极开展拔河、篮球等文体活动，倡导健康生活方式，增强员工身体素质与团队凝聚力；公司高度重视女性员工发展与

权益保护，在国际劳动妇女节期间举办女性权益保护普法讲座，强化员工法律意识与自我保护能力；组织团扇制作等文化体验活动，丰富员工业余文化生活，切实增强女性员工的归属感与幸福感；在人才体系建设方面，公司以发展战略为导向，统筹推进人才规划与梯队建设，通过构建覆盖专业技能、管理能力、职业素养的多层次培训体系，开展技能竞赛与能力提升活动，助力员工成长成才，拓宽职业发展通道，实现员工与企业共同发展；在安全生产管理方面，报告期内，公司坚守安全发展底线，制定并发布安全生产“保命”条款，并组织相关专题培训及应急演练，开展重大风险防范联合检查工作；此外，组织相关管理人员参加《安全领导力引领》专题活动，强化全员安全生产责任意识，持续提升安全管理水平，全力打造安全规范的生产作业环境，切实保障员工职业健康与生命安全。

3、供应商和客户

在维护供应商和客户权益方面，公司秉持诚信经营、互惠互利原则，以尊重合法权益为基础，构建稳定健康的产业合作生态。报告期内，通过参与行业展会搭建供需对接平台，为产品服务升级与业务拓展明确方向；公司深入贯彻《商业道德规范管理办法》，构建合规管理体系，通过常态化培训，强化员工合规意识提升，确保商业行为标准与风险监控机制的正常执行。在交易管理方面，公司坚持公平竞争的竞争原则，原材料采购主要采用招投标方式，为供应商营造平等竞争环境；公司严格推行客户信息与商业资料保护制度，切实保障供应商与客户合法权益，营造规范有序的营商环境。公司坚持以优质产品与可靠服务为依托，秉持真诚合作态度，与合作伙伴携手共创长期价值，在稳定可持续的合作中实现互利共赢、共同发展。

4、环境保护

在环境保护方面，公司积极践行绿色发展的理念，关注公司生产经营对环境的影响，遵守国家关于污染排放的相关法律法规和地方政府要求，危险废物按规范处置，各项污染物排放满足排污许可证和排污总量控制要求。报告期内，公司深度落地实施《EHS 五年战略规划（2025 年至 2029 年）》，制定了在温室气体排放强度、废水 COD 排放强度、固废产废强度等环保方面的战略目标，将绿色发展理念融入生产运营各环节。

在节能减排方面，公司深入践行可持续发展理念，不断优化现有工艺技术和装置设备，提升能源资源的利用水平，减少能源的消耗和污染物的排放。

公司子公司通过多维度举措践行环保理念，在生产运营与日常管理全流程深化环境治理与节能、减排及降碳工作，具体举措如下：生产环节通过生产过程优化和用电设备改造升级，精准控制、固废转化副产、用电减量等技改、技措手段，从源头减少“三废”和降低能耗；通过开展锅炉废水治理以及新增 MVR 节能降耗项目，提升水资源循环利用率，强化节能减排效果；末端治理环节，通过废水处

理流程与工艺的持续优化，增强处理效能和减量外排环境；新增三废焚烧设备设施，进一步减少污染物排放；绿色能源方面，通过建设及运行光伏电系统，购买绿电等举措减少碳排放。在日常管理中，严格落实自行监测机制，定期开展环保监测工作，加强无组织废气管控；建设物流车辆管理系统并与环保平台联网，确保运输危险化学品物料的大型车辆达到相关标准。

除此之外，公司积极响应国家“碳达峰”“碳中和”目标和联合国可持续发展理念，建立并逐步完善碳核算体系，识别减碳机会并制定实施减碳方案，积极推进碳数据披露和共享，并与供应商建立紧密合作关系，通过供应链协同创新推动全价值链减碳进程，积极推进减少碳排放从战略规划到实际生产经营的全方位落地，力争实现公司可持续发展和生态保护的双赢。报告期内，公司荣膺“2025年度TfS供应商碳管理先锋奖”，充分体现了业界对公司碳管理实践的高度认可与肯定。

5、政府与社会

在政府与社会层面，公司按照相关法律法规依法纳税，按期完成各项税费的申报与缴纳，切实履行纳税人主体责任与社会担当。在促进就业方面，公司积极创造就业岗位，为贫困人口、残疾人群体提供就业机会，为他们提供稳定的生活来源，鼓励特殊群体在工作岗位上实现自身社会价值，以实际行动践行企业就业扶贫与社会包容发展责任。在党建工作开展方面，报告期内，公司党组织推动党建工作与企业运行深度融合，常态化开展“岗位做贡献，业绩我争先”主题活动，以流动红旗评比机制为抓手，通过持续开展“亮身份、比贡献、促担当”系列活动，积极引导党员佩戴党员徽章、亮出党员身份、公开承诺，引导党员规范自身行为，并以模范行动影响带动其他员工，构建和谐劳动关系，护航企业稳定发展；同时，为大力弘扬五四精神、厚植家国情怀，精心策划举办“唱响红歌，礼赞祖国，为青春喝彩”主题红歌比赛，通过激昂歌声致敬峥嵘红色岁月，生动展现党员群众的青春风采；积极号召党员投身社区志愿服务，以实际行动服务群众需求，传递温暖民心的力量。公司依托社会发展支撑企业自身发展的同时，以自身的发展成果回馈于社会。

3. 环境保护相关的情况

√适用 □不适用

公司下属生产型子公司均已被纳入所在地环境信息依法披露企业名单，并按照相关要求在当地生态环境部门设立的企业环境信息依法披露系统上进行环境信息披露，具体公司名称及查询索引如下：

序号	公司名称	披露网站及查询索引
1	杭州颖泰	浙江省生态环境厅-企业环境信息依法披露系统 https://mlzj.sthjt.zj.gov.cn/eps/index/enterprise-search

2	江苏常隆	企业环境信息依法披露系统（江苏） http://ywxt.sthjt.jiangsu.gov.cn:18181/spsarchive-webapp/web/viewRunner.html?viewId=http://ywxt.sthjt.jiangsu.gov.cn:18181/spsarchive-webapp/web/sps/views/yfpl/views/yfplHomeNew/index.js
3	江西禾益	企业环境信息依法披露系统（江西） http://111.75.227.203:15004/information
4	山东福尔	企业环境信息依法披露系统（山东） http://221.214.62.226:8090/EnvironmentDisclosure/
5	上虞颖泰	浙江省生态环境厅-企业环境信息依法披露系统 https://mlzj.sthjt.zj.gov.cn/eps/index/enterprise-search
6	万全宏宇	企业环境信息依法披露系统（河北） http://121.29.48.71:8080/#/fill/yearR

（十） 报告期内未盈利或存在累计未弥补亏损的情况

√适用 □不适用

详见本报告“第四节管理层讨论与分析（一）经营计划”。

三、 未来展望

（一） 行业发展趋势

详见本报告“第九节行业信息（一）行业概况”。

（二） 公司发展战略

公司以“让农化更好地服务于社会”为使命，专注植物保护核心事业，致力于成为全球领先的农化产品综合提供商。面对行业深度调整与格局重塑的关键时期，公司将坚持“心无旁骛坚守主业，坚定谋求经营高质量发展”的专注务实运营战略，围绕“原药业务、制剂业务、特种化学品”三大板块，以技术创新与一体化管理为双轮驱动，推动企业从规模扩张向质量效益深刻转型。

在战略定位上，公司将着力构建“核心农药细分领域具有全球竞争力、特种化学品领域具有独特优势”的创新型精细化工企业。

在具体实践上，公司将在原药业务上，坚持有所为有所不为，对现有产品进行取舍，集中资源打造具备先进工艺技术、完整产业链和显著竞争优势的“千里马”产品；在制剂业务上，充分发挥原药配套优势，加快推进原药制剂化，统筹整合登记、配方、生产、销售资源，向一体化协同迈进；在特种化学品领域，依托光气资源、氟化物中间体等优势，向新材料及高端化学品制造延伸，培育高附加值产品系列，形成新的利润增长点，逐步构建多元化业务支撑格局。

此外，公司将系统推进资产与组织优化，剥离非核心低效资产，回收资源聚焦主业；持续推进组织架构扁平化，压缩中后台规模，提高人效和组织活力；全面推行精益生产和一体化管理，倡导“严谨细致、专注务实、创新突破”的文化，通过技术持续改进和管理效能提升，夯实生存根基。

与此同时，面对全球绿色低碳转型的刚性约束、国际产业格局的重塑、人民币国际化进程中的汇率波动等深刻变化的宏观环境，对企业经营提出更高要求，公司将以绿色工艺和技术升级驱动可持续发展，同时强化汇率风险管理与财务韧性，在复杂多变的外部环境中保持战略定力，实现高质量增长。

(三) 经营计划或目标

2026年，公司将在牢守安全环保底线的基础上，以业绩结果为导向，聚焦重点领域精准发力，确保持续改善经营质量。

一是深化精益生产与降本增效。在各子公司全面推行精益生产，聚焦排产协同、工艺收率与装置联锁优化，持续提升装置稳定性与综合效率。深化采购管理体系升级，通过战略性采购持续挖掘降本空间。针对经营承压的生产基地，通过内部成本费用最大化挖潜、新项目达产达效等举措，切实改善经营状况，化解历史风险。

二是聚焦核心优势产品竞争力提升，推动技术创新与特种化学品突破。集中资源深挖补短，持续打造具备核心竞争优势的“千里马”产品，巩固核心产品市场地位。技术中心深入承接工厂技术提升需求，配套研发考核机制强化可量化成果落地转化，以技术创新支撑产品迭代升级。同时加快特种化学品等新产品开发并实现商业化供应，培育新的利润增长点，推动公司从原药制造向高附加值精细化工延伸。

三是加速制剂业务一体化发展。推进原药制剂化，加大制剂产品市场开拓力度，统筹整合市场登记、配方技术开发、各工厂制剂装置、市场开拓等资源，形成制剂业务协同合力，提升制剂产品市场占有率，向一体化统筹机制迈进。

四是深化客户维护与市场拓展。以大客户为主体，做好服务与协同，稳固公司业务根基。持续强化产品协作，实现利润最大化。推进区域客户深度挖掘，开拓业务单元增量空间。完善销售风控体系，

提升市场预判与订单精细化测算能力，确保 2026 年预算目标有效落地。

五是强化资产管理。严格资金支出管控，系统盘活闲置厂房设备，提高固定资产使用效率，实现资产轻量化运营。同时，持续推进非核心低效资产梳理处置，优化资产结构。

六是优化组织架构与人效提升。进一步压缩中后台规模、优化资源配置，完善绩效跟踪机制，推进内部人才流动，提升人均创利水平，打造精简高效的组织体系。

资金需求及使用计划：

2026 年，公司将视各项经营工作的开展及推进，合理规划资金需求，为公司持续健康发展提供资金保障。

(四) 不确定性因素

当前全球政治经济格局深度调整，地缘冲突、能源演变、贸易政策重构等多重因素交织，可能对化工及农药行业未来经营构成以下不确定性：

1. 地缘冲突对供应链的潜在影响

报告期后，中东局势变化加剧，全球能源供应面临扰动。若局势持续反复，可能对行业生产成本、物流成本及海外需求带来一定影响。公司将密切关注事态演变，积极做好供应链应对准备，持续增强供应链韧性。

2. 能源价格波动的成本传导

化工行业与石油化工原料价格高度关联，原油价格波动将通过产业链传导至全行业。公司将加强成本管控与运营效率，提升对能源价格波动的适应能力。

3. 国际贸易政策与汇率变化的双向影响

全球贸易政策及汇率环境存在不确定性，既可能带来挑战，也蕴含着市场格局重构中的新机遇。公司将灵活调整经营策略，在复杂环境中把握发展主动权。

四、 风险因素

(一) 持续到本年度的风险因素

重大风险事项名称	公司持续到本年度的风险和应对措施
控股股东、实际控制人控制不当风险	截至报告期末，华邦生命健康股份有限公司及其全资子公司卓远汇医投资有限公司合计持有本公司 47.70%的股权。华邦生命健康股份有限公司为公司的控股股东。公司股权集中，如果控股股东、实际控制人利用其

	<p>控制地位，通过行使表决权等方式对公司的经营决策、人事、财务等进行不当控制，可能损害公司及其他股东利益。</p> <p>应对措施：公司将严格遵守《公司章程》、相关会议议事规则以及各项规章制度，重大事项严格依据制度要求履行董事会、股东会决策程序，持续完善公司法人治理结构。公司将通过有效的监督机制，进一步强化控股股东、实际控制人的诚信与合规意识，督促其切实遵照相关法律法规经营管理公司，忠实履行职责。</p>
<p>公司治理和内部控制风险</p>	<p>随着公司经营规模不断扩大，如果公司治理及内部控制制度不能有效执行，管理层的人员数量、管理水平不能适应公司规模扩张的需要，将面临公司治理和内部控制的风险。</p> <p>应对措施：公司将通过建立健全相关内控制度和加强内部管理培训，提高规范管理水平。</p>
<p>宏观经济周期性波动风险</p>	<p>公司客户为国内外农化企业，主要分布于农业。下游客户所在区域及行业的发展与宏观经济周期、政策相关度较高，叠加国际间地缘冲突多变、贸易环境复杂等因素，均将对本公司下游客户的盈利能力产生较大影响，进而影响对公司所处行业的需求。因此，当宏观经济处于波谷、增速减缓时，下游行业的不景气将减少对公司产品的需求，对公司生产经营产生一定影响。</p> <p>应对措施：公司将加大市场与产品开拓力度，提高产品质量，凭借技术优势和产品优势保持市场竞争地位，与客户建立并保持长期良好且具有粘性的合作关系；同时密切跟踪国际地缘政治与贸易政策变化，优化全球市场布局与供应链结构，逐步转型升级，提高公司抗风险能力，保持营业收入的稳定性，尽量减小宏观经济波动对公司业绩造成的影响。</p>
<p>税收优惠政策变动风险</p>	<p>公司及子公司上虞颖泰、颖泰分析、山东福尔、福尔特种设备和科稷达隆均为高新技术企业，报告期内企业所得税的适用税率为15%。在后续的经营过程中，如果上述公司不能持续符合高新技术企业的相关标准，或国家调整高新技术企业税收优惠政策，将对公司的财务状况和经营成果产生一定的影响。</p> <p>应对措施：公司将持续关注国家关于高新技术企业税收政策的变化，</p>

	<p>并结合公司实际情况投入资源及合理优化人员结构,在保持现有水平的基础上控制研发投入,完善研究开发组织管理水平,增强科技成果转化能力,增加自主知识产权数量,增加销售与总资产成长性以保证自身满足高新技术企业的认定条件。</p>
<p>出口退税率变动的风险</p>	<p>公司农药原药产品出口执行增值税“免、抵、退”政策,出口退税是国际上较为通行的政策,对于提升国内企业在国际市场上的竞争力、促进出口贸易有着十分重要的作用。报告期内,公司国外销售业务收入占比约51.37%,在公司目前的销售结构下,如果国家出口退税的相关政策发生变化,可能会对公司的经营业绩产生不利影响。</p> <p>应对措施:公司将密切关注国家出口退税政策动态,积极应对政策变化。同时,持续加大市场与产品开拓力度,扩大业务规模,在巩固国际业务收入的基础上,着力提升国内业务销售收入,优化收入结构,最大限度抵御出口退税政策变动带来的风险。</p>
<p>安全生产的风险</p>	<p>公司业务在生产中涉及部分的化学危险品,在装卸、搬运、贮存及使用等环节,对操作要求较高。尽管公司采用先进工艺,增设安全生产装置,建立有效的安全生产管理制度,但是仍存在因设备及工艺不完善、物品保管及操作不当等原因而造成意外安全事故的风险。</p> <p>应对措施:公司在生产经营中始终秉持环保、健康、安全及质量保障与控制理念,制定并发布《颖泰生物安全、健康与环保手册》,规范员工安全生产行为,提升全员安全意识。公司已配备较为完善的安全设施,努力健全事故预警与应急处理机制,加强生产设备维护保养,最大限度降低安全事故发生风险。</p>
<p>环境保护风险</p>	<p>随着我国经济增长方式的转变以及环境保护重要性凸显,国家对包括农药在内的整个化工行业的环保要求日益严格,并加大了处罚力度。一方面,如果政府对农药企业出台了更为严格的环保标准和规范,则公司存在需要追加环保投入,从而导致生产经营成本提高,影响未来收益水平的风险。另一方面,随着公司生产规模的扩大,“三废”排放量可能会相应增加。如公司的环保治理、“三废”排放不能满足监管要求,则存在受到罚款、停限产等监管措施的可能,从而对公司的生产经营造成不利影响。</p>

	<p>应对措施：公司将密切跟踪并学习国家环保标准与规范，同时已发布《颖泰生物安全、健康与环保手册》，强化全员环保理念与责任意识。此外，公司已建立以风险为导向的内部管理制度，加大环保研发与设备投入，持续积累环保技术储备，全面推进可持续发展战略，以应对未来由于环境保护政策的不确定性对公司发展带来的影响。</p>
<p>汇率变动的风险</p>	<p>公司的产品销售出口比重较大，与国际客户之间主要以美元进行计价和结算，由于产品外销订单签订与交付存在时间差以及货款结算存在信用账期，汇率变动将对公司盈利造成一定影响。公司通过与客户定期修改产品价格等方式与客户之间建立了汇率变动损失的分担机制，能够一定程度上防范汇率变动风险，但公司仍需承担已签订定单部分的汇率变动风险，并且公司需承担已确认的外币资产和负债及未来的外币交易(外币资产和负债及外币交易的计价货币主要为美元)存在的外汇风险。</p> <p>应对措施：公司将加强国际贸易和汇率政策的定向研究，合理制定贸易条款和结算方式，与银行等金融机构合作，加强在业务执行中的动态监控，强化公司在经营中的外汇风险管理，在一定程度上降低汇率风险。</p>
<p>原材料供应价格上涨风险</p>	<p>公司生产所需的原材料主要包括各类化工原料、化工中间体等，原材料价格上涨会对公司产品成本构成较大影响。虽然公司可凭借自身的规模优势及自身建立的广泛原材料供应渠道优势，根据国内外市场供求信息以及对未来生产需求的合理预测等最大限度降低原材料价格上涨对公司盈利所造成的不利影响，但由于公司所处农化行业的基础原料石油价格易受到国际政治经济环境的影响，进而导致石油下游化工原材料价格波动，使公司面临由于主要原材料价格变动所引发的盈利不确定风险。</p> <p>应对措施：公司将密切关注国际大宗商品的市場变化以及国家产业和经济政策的调整，以及由此造成的对公司主要原材料供应市场及价格变动的影響，通过对国内外市场信息的收集分析，不断调整优化供货渠道、采购策略、价格管理等，做好战略库存，保证原材料的供应质量和及时性。</p>
<p>产能过剩供应风险</p>	<p>我国是重要的粮食生产大国，也是农药原药生产和使用大国，生产的农药品种有上百种之多。近年来，农化行业盲目扩张、产能集中规模化释放导致现阶段部分农药产品产能过剩，市场竞争加剧。加之当前世界政治</p>

	<p>经济形势仍然复杂严峻，不稳定和不确定性因素明显增加，产能结构性过剩问题已成为困扰农化行业和企业可持续发展的突出问题，国内多数产品产能供应过剩使得目前大部分农药产品价格依然处于低位，进而对公司经营产生不利影响。</p> <p>应对措施：公司将密切关注农化行业供求关系，依据市场行情并结合自身产能建设需要合理规划项目的开展。此外，公司将通过成本控制、技术提升、品质管理、客户需求深度挖掘等方式努力提升产品核心竞争力，全力保障公司产品价格保持合理水平；积极开拓市场，进一步参与全球农业资源的拓展和布局，以优质产品吸引更多海内外客户，努力降低行业产能结构性过剩带来的负面影响，促进公司可持续发展。</p>
<p>本期重大风险是否发生重大变化：</p>	<p>本期重大风险未发生重大变化</p>

(二) 报告期内新增的风险因素

<p>新增风险事项名称</p>	<p>公司报告期内新增的风险和应对措施</p>
<p>无</p>	<p>本期公司外部经营环境与内部生产经营情况无重大变化，无新增的重大风险因素。</p>

第五节 重大事件

一、 重大事件索引

事项	是或否	索引
是否存在诉讼、仲裁事项	<input checked="" type="checkbox"/> 是 <input type="checkbox"/> 否	五.二.(一)
是否存在提供担保事项	<input checked="" type="checkbox"/> 是 <input type="checkbox"/> 否	五.二.(二)
是否对外提供借款	<input type="checkbox"/> 是 <input checked="" type="checkbox"/> 否	
是否存在股东及其关联方占用或转移公司资金、资产及其他资源的情况	<input type="checkbox"/> 是 <input checked="" type="checkbox"/> 否	五.二.(三)
是否存在重大关联交易事项	<input checked="" type="checkbox"/> 是 <input type="checkbox"/> 否	五.二.(四)
是否存在经股东会审议通过的收购、出售资产、对外投资、以及报告期内发生的企业合并事项	<input type="checkbox"/> 是 <input checked="" type="checkbox"/> 否	
是否存在股权激励计划、员工持股计划或其他员工激励措施	<input type="checkbox"/> 是 <input checked="" type="checkbox"/> 否	
是否存在股份回购事项	<input type="checkbox"/> 是 <input checked="" type="checkbox"/> 否	
是否存在已披露的承诺事项	<input checked="" type="checkbox"/> 是 <input type="checkbox"/> 否	五.二.(五)
是否存在资产被查封、扣押、冻结或者被抵押、质押的情况	<input checked="" type="checkbox"/> 是 <input type="checkbox"/> 否	五.二.(六)
是否存在年度报告披露后面临退市情况	<input type="checkbox"/> 是 <input checked="" type="checkbox"/> 否	
是否存在被调查处罚的事项	<input type="checkbox"/> 是 <input checked="" type="checkbox"/> 否	
是否存在失信情况	<input type="checkbox"/> 是 <input checked="" type="checkbox"/> 否	
是否存在应当披露的重大合同	<input type="checkbox"/> 是 <input checked="" type="checkbox"/> 否	
是否存在应当披露的其他重大事项	<input type="checkbox"/> 是 <input checked="" type="checkbox"/> 否	
是否存在自愿披露的其他事项	<input type="checkbox"/> 是 <input checked="" type="checkbox"/> 否	

二、 重大事件详情

(一) 诉讼、仲裁事项

1. 报告期内发生的诉讼、仲裁事项

适用 不适用

单位：元

性质	累计金额	占期末净资产比例%
作为原告/申请人	66,731,222.94	1.40%
作为被告/被申请人	292,078,148.54	6.12%
作为第三人	0	0.00%
合计	358,809,371.48	7.52%

注：报告期内公司作为被告的诉讼案件累计金额约 2.92 亿元，其中子公司山东福尔涉诉案件已于报告期后胜诉结案，涉诉金额约 2.74 亿元，公司其他作为原告/被告的零星案件系买卖合同、工程合同等诉讼。

2. 报告期内未结案的重大诉讼、仲裁事项

√适用 □不适用

单位：元

原告/申请人	被告/被申请人	案由	涉及金额	占期末净资产比例%	是否形成预计负债	临时公告披露时间
龙口市泰和国际贸易有限公司	山东福尔	合同纠纷	273,546,608.84	5.74%	否	2025年6月27日
总计	-	-	273,546,608.84	5.74%	-	-

未结案的重大诉讼、仲裁事项的进展情况及对公司的影响：

2025年6月26日，山东省龙口市中级人民法院对本案作出一审判决，依法驳回原告全部诉讼请求，判定公司子公司山东福尔一审胜诉。详细内容请见公司于2025年6月27日在北京证券交易所指定信息披露平台披露的《关于全资子公司涉及诉讼进展公告》（公告编号：2025-038）。报告期内，公司各项业务活动正常开展，本次诉讼未对公司经营及财务层面造成重大不利影响。

截至本报告披露日，山东省烟台市中级人民法院对本案作出终审判决：维持一审判决结果，公司子公司山东福尔胜诉。依据本案终审判决结果，公司及子公司山东福尔将依法推进相关工作，切实维护公司及全体投资者的合法权益。详细内容请见公司于2026年1月29日在北京证券交易所指定信息披露平台披露的《关于全资子公司涉及诉讼结果公告》（公告编号：2026-010）。

3. 报告期内结案的重大诉讼、仲裁事项

□适用 √不适用

(二) 公司发生的提供担保事项

1、公司及其子公司对外担保情况（不包括对子公司的担保）

适用 不适用

2、公司及其子公司对子公司的担保情况

适用 不适用

单位：元

担保对象	担保金额	担保余额	实际履行担保责任的金额	担保期间		担保类型	责任类型	是否履行必要决策程序
				起始日期	终止日期			
杭州颖泰	715,000,000.00	228,724,771.78	-	2023年6月8日	2030年12月31日	保证	连带	已事前及时履行
万全宏宇	150,000,000.00	31,638,611.28	-	2024年9月12日	2028年1月15日	保证	连带	已事前及时履行
江苏常隆	1,197,000,000.00	790,383,000.00	-	2023年4月4日	2030年7月7日	保证	连带	已事前及时履行
江西禾益	405,000,000.00	256,289,705.12	-	2023年12月27日	2029年6月30日	保证	连带	已事前及时履行
福尔特种设备	29,000,000.00	29,000,000.00	-	2024年5月23日	2030年9月2日	保证	连带	已事前及时履行
山东福尔	263,972,000.00	182,366,414.08	-	2024年9月29日	2028年5月11日	保证	连带	已事前及时履行
上虞颖泰	633,000,000.00	505,482,901.75	-	2022年1月28日	2028年5月20日	保证	连带	已事前及时履行
总计	3,392,972,000.00	2,023,885,404.01	-	-	-	-	-	-

3、提供担保分类汇总：

单位：元

项目汇总	担保金额	担保余额
公司提供担保（包括公司、控股子公司的对外担保，以及公司对控股子公司的担保）	3,392,972,000.00	2,023,885,404.01
公司及子公司为股东、实际控制人及其关联方提供担保	0	0
直接或间接为资产负债率超过 70%（不含本数）的被担保对象提供的债务担保金额	0	0
公司担保总额超过净资产 50%（不含本数）部分的金额	0	0

4、清偿和违规担保情况：

无

(三) 股东及其关联方占用或转移公司资金、资产及其他资源的情况

本报告期公司无股东及其关联方占用或转移公司资金、资产及其他资源的情况

(四) 报告期内公司发生的重大关联交易情况

1、 公司是否预计日常性关联交易

√是 □否

单位：元

具体事项类型	预计金额	发生金额
1. 购买原材料、燃料、动力，接受劳务	564,200,000.00	337,990,424.23
2. 销售产品、商品，提供劳务	772,600,000.00	214,259,919.48
3. 公司章程中约定适用于本公司的日常关联交易类型	4,300,000,000.00	2,011,552,800.00
4. 其他	5,500,000.00	26,478.50

2、 重大日常性关联交易

□适用 √不适用

3、 资产或股权收购、出售发生的关联交易

□适用 √不适用

4、 与关联方共同对外投资发生的关联交易

□适用 √不适用

5、 与关联方存在的债权债务往来事项

√适用 □不适用

单位：元

关联方	报表科目	债权债务期初余额	本期发生额	期末余额	形成的原因	对公司的影响	临时公告披露时间
华邦健康	其他应付款	90,642,922.79	-75,606,321.35	15,036,601.44	资金拆借	无	2024年12月11日

6、关联方为公司提供担保的事项

√适用 □不适用

单位：元

关联方	担保内容	担保金额	担保余额	实际履行担保责任的金额	担保期间		担保类型	责任类型	临时公告披露时间
					起始日期	终止日期			
华邦健康	银行融资担保	2,414,000,000.00	2,011,552,800.00	-	2022年3月16日	2027年8月15日	保证	连带	2024年12月11日

7、公司与存在关联关系的财务公司、公司控股的财务公司与关联方之间存在的存款、贷款、授信或其他金融业务

√适用 □不适用

存款情况

□适用 √不适用

贷款情况

□适用 √不适用

授信或其他金融业务情况

√适用 □不适用

单位：元

关联方	授信总额或其他金融业务额度	实际发生额等情况
重庆华邦融汇商业保理有限公司	305,000,000.00	0

8、其他重大关联交易

□适用 √不适用

(五) 承诺事项的履行情况

公司是否新增承诺事项

适用 不适用

承诺事项详细情况:

报告期内，公司严格履行相关承诺，相关承诺事项及履行情况请见北京证券交易所指定信息披露平台“承诺事项及履行情况”专题页面（<https://www.bse.cn/disclosure/commitments.html>）。

(六) 被查封、扣押、冻结或者被抵押、质押的资产情况

单位：元

资产名称	资产类别	权利受限类型	账面价值	占总资产的比例%	发生原因
货币资金	流动资产	质押	523,190,595.82	4.59%	银行承兑汇票保证金、信用证保证金、远期结售汇保证金、定期存单质押开具承兑汇票、定期存单
应收账款	流动资产	质押	55,172,170.56	0.48%	质押取得借款
其他应收款	流动资产	冻结	45,176,061.16	0.40%	诉讼财产保全受限
固定资产	非流动资产	抵押	370,050,207.64	3.25%	借款抵押、诉讼财产保全受限、售后回租
无形资产	非流动资产	抵押	248,880,813.74	2.18%	借款抵押、诉讼财产保全受限
在建工程	非流动资产	抵押	98,448,357.89	0.86%	借款抵押
投资性房地产	非流动资产	抵押	10,985,598.01	0.10%	质押取得应付票据、质押开具保函、开具承兑汇票
总计	-	-	1,351,903,804.82	11.86%	-

注：截至本报告披露日，诉讼财产保全受限资产均已解除查封。

资产权利受限事项对公司的影响:

公司受限资产主要用于公司日常性经营借款的保证，对公司日常经营活动未产生影响。

第六节 股份变动及股东情况

一、普通股股本情况

(一) 普通股股本结构

单位：股

股份性质		期初		本期变动	期末	
		数量	比例%		数量	比例%
无限售条件股份	无限售股份总数	1,201,580,000	98.02%	5,927,500	1,207,507,500	98.51%
	其中：控股股东、实际控制人	569,438,458	46.45%	0	569,438,458	46.45%
	董事、高管	70,000	0.01%	25,000	95,000	0.01%
	核心员工	0	0.00%	0	0	0.00%
有限售条件股份	有限售股份总数	24,220,000	1.98%	-5,927,500	18,292,500	1.49%
	其中：控股股东、实际控制人	0	0.00%	0	0	0.00%
	董事、高管	210,000	0.02%	75,000	285,000	0.02%
	核心员工	0	0.00%	0	0	0.00%
总股本		1,225,800,000	-	0	1,225,800,000	-
普通股股东人数		23,095				

股本结构变动情况：

适用 不适用

(二) 持股 5%以上的股东或前十名股东情况

单位：股

序号	股东名称	股东性质	期初持股数	持股变动	期末持股数	期末持股比例%	期末持有有限售股份数量	期末持有无限售股份数量
1	华邦生命健康股份有限公司	境内非国有法人	569,438,458	0	569,438,458	46.45%	0	569,438,458
2	浙江新安化工集团股份有限公司	境内非国有法人	150,950,000	0	150,950,000	12.31%	0	150,950,000
3	王榕	境内自然人	24,010,000	-5,450,000	18,560,000	1.51%	18,007,500	552,500
4	浙农合泰（杭州）企业管理合伙企业（有限合伙）	境内非国有法人	18,477,463	-2,352,502	16,124,961	1.32%	0	16,124,961
5	卓远汇医投资有限公司	境内非国有法人	15,242,500	0	15,242,500	1.24%	0	15,242,500
6	周庆雷	境内自然人	12,700,000	-2,500,000	10,200,000	0.83%	0	10,200,000
7	中化高新投资管理（湖北）有限公司—中化兴发（湖北）高新产业基金合伙企业（有限合伙）	其他	8,510,641	0	8,510,641	0.69%	0	8,510,641
8	华泰证券股份有限公司客户信用交易担保证券账户	境内非国有法人	2,054,973	6,238,936	8,293,909	0.68%	0	8,293,909
9	蔡爱国	境内自然人	8,800,000	-1,541,120	7,258,880	0.59%	0	7,258,880
10	西南证券股份有限公司	国有法人	7,142,515	0	7,142,515	0.58%	0	7,142,515
	合计	-	817,326,550	-5,604,686	811,721,864	66.20%	18,007,500	793,714,364

注：本报告表格中若出现总数与表格所列示数值总和不符，均为采用四舍五入所致。

持股 5%以上的股东或前十名股东间相互关系说明：

报告期内，公司股东卓远汇医投资有限公司为华邦生命健康股份有限公司全资子公司；

公司股东王榕先生为华邦生命健康股份有限公司副董事长；

公司未知上述其他股东是否存在关联关系或是否属于一致行动人。

持股 5%以上的股东或前十名股东是否存在质押、司法冻结股份

适用 不适用

投资者通过认购公司公开发行的股票成为前十名股东的情况：

适用 不适用

单位：股

前十名无限售条件股东情况		
序号	股东名称	期末持有无限售条件股份数量
1	华邦生命健康股份有限公司	569,438,458
2	浙江新安化工集团股份有限公司	150,950,000
3	浙农合泰（杭州）企业管理合伙企业（有限合伙）	16,124,961
4	卓远汇医投资有限公司	15,242,500
5	周庆雷	10,200,000
6	中化高新投资管理（湖北）有限公司—中化兴发（湖北）高新产业基金合伙企业（有限合伙）	8,510,641
7	华泰证券股份有限公司客户信用交易担保证券账户	8,293,909
8	蔡爱国	7,258,880
9	西南证券股份有限公司	7,142,515
10	江苏省双阳化工有限公司	6,212,600

股东间相互关系说明：

报告期内，公司股东卓远汇医投资有限公司为华邦生命健康股份有限公司全资子公司；

公司未知上述其他股东是否存在关联关系或是否属于一致行动人。

二、 优先股股本基本情况

适用 不适用

三、 控股股东、实际控制人情况

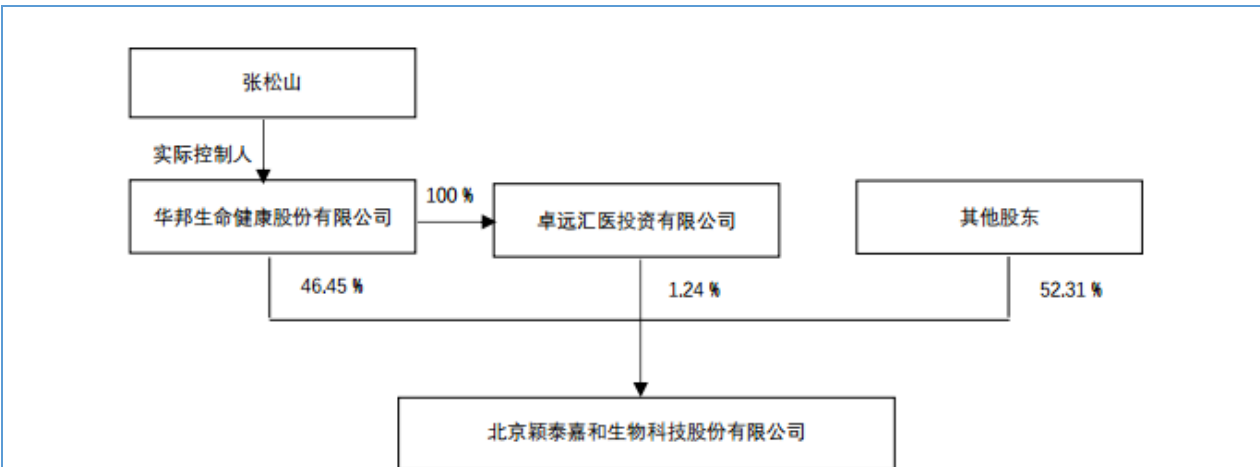
是否合并披露：

是 否

(一) 控股股东情况

截至报告期末，华邦健康直接持有本公司 46.45% 的股份，华邦健康的全资子公司卓远汇医持有本公司 1.24% 的股份。华邦健康及其全资子公司卓远汇医合计持有本公司 47.70% 的股份。华邦健康为公司的控股股东。华邦健康成立于 1992 年 3 月 11 日，注册资本为 1,979,919,191 元，统一社会信用代码为 91500000202884326D，注册地为重庆市渝北区人和星光大道 69 号，法定代表人为张松山，经营范围：从事投资业务（不得从事吸收公众存款或变相吸收公众存款、发放贷款以及证券、期货等金融业务），精细化工、生物化学、试剂产品开发及自销（国家法律法规规定需前置许可或审批的项目除外），药品研究，新型农药产品研发及相关技术开发、转让及咨询服务，销售化工产品及其原料（不含危险化学品）、香精、分析仪器、电子计算机及配件、日用百货、普通机械、建筑材料及装饰材料（不含危险化学品）、五金、交电，货物及技术进出口，房屋租赁。

(二) 实际控制人情况



注：图中持股占比由不同主体所持股份分别计算得出，直接相加结果可能与一致行动人合计持股占比不符，为采用四舍五入所致。

截至报告期末，张松山先生为华邦健康的实际控制人，并通过华邦健康和卓远汇医合计控制公司 584,680,958 股股份，占公司股份总数的 47.70%，为公司的实际控制人。张松山先生：中国籍，无境外永久居留权，1961 年生，博士学位，高级工程师，现任公司董事、实际控制人。张松山先生自 2001 年 9 月至今担任华邦生命健康股份有限公司董事长，曾任重庆华邦生化技术有限公司总经理，重庆华邦制药有限公司董事、总经理，华邦生命健康股份有限公司总经理。张松山先生自 2015 年 6 月至今为北京颖泰嘉和生物科技股份有限公司实际控制人，自 2024 年 12 月至今担任北京颖泰嘉和生物科技

股份有限公司董事。张松山先生同时兼任重庆汇邦卓远科技有限公司董事长、重庆华邦酒店旅业有限公司董事、广西大美大新旅游有限公司董事长、丽江山峰旅游商贸投资有限公司董事长、重庆华邦颐康旅游发展有限责任公司执行董事、重庆华邦制药有限公司董事、陕西汉江药业集团股份有限公司董事、丽江玉龙雪山旅游开发有限责任公司董事、丽江玉龙旅游股份有限公司董事、陕西太白山秦岭旅游股份有限公司董事、广西森淼生态旅游开发有限公司副董事长、湖南里耶旅游发展有限公司董事、广西九溪文化旅游发展有限责任公司董事长、广西山松文化旅游有限责任公司董事。

是否存在实际控制人：

是 否

实际控制人及其一致行动人持有公司表决权的股数（股）	584,680,958
实际控制人及其一致行动人持有公司表决权的比例（%）	47.70%

第七节 融资与利润分配情况

一、 报告期内的普通股股票发行及募集资金使用情况

1、 报告期内普通股股票发行情况

(1) 公开发行情况

适用 不适用

(2) 定向发行情况

适用 不适用

2、 存续至报告期的募集资金使用情况

适用 不适用

二、 存续至本期的优先股股票相关情况

适用 不适用

三、 存续至年度报告批准报出日的债券融资情况

适用 不适用

四、 存续至本期的可转换债券情况

适用 不适用

五、 银行及非银行金融机构间接融资发生情况

√适用 □不适用

单位：元

序号	贷款方式	贷款提供方	贷款提供方类型	贷款规模	存续期间		利息率
					起始日期	终止日期	
1	抵押借款	农业银行万全县支行	银行金融机构	29,500,000.00	2025年5月22日	2026年5月21日	3.45%以内
2	抵押借款	农业银行万全县支行	银行金融机构	3,000,000.00	2025年7月17日	2026年7月14日	3.46%-5.00%
3	质押借款	农业银行万全县支行	银行金融机构	31,638,443.76	2025年11月4日	2026年6月3日	3.45%以内
4	抵押借款	交行上虞支行	银行金融机构	75,000,000.00	2025年7月11日	2026年8月20日	3.45%以内
5	抵押借款	上虞农商行百官支行	银行金融机构	43,000,000.00	2025年9月5日	2026年5月15日	3.46%-5.00%
6	抵押借款	工行上虞支行	银行金融机构	8,000,000.00	2025年12月9日	2026年12月4日	3.45%以内
7	保证借款	民生银行绍兴上虞支行	银行金融机构	15,000,000.00	2025年9月12日	2026年9月11日	3.45%以内
8	保证借款	民生银行绍兴上虞支行	银行金融机构	11,600,000.00	2025年9月19日	2026年9月18日	3.45%以内
9	保证借款	民生银行绍兴上虞支行	银行金融机构	18,400,000.00	2025年5月14日	2026年5月13日	3.46%-5.00%
10	保证借款	民生银行绍兴上虞支行	银行金融机构	30,000,000.00	2025年5月22日	2026年5月21日	3.45%以内

11	保证借款	交行上虞支行	银行金融机构	45,000,000.00	2025年7月9日	2026年7月14日	3.45%以内
12	抵押借款	浦发银行上虞支行	银行金融机构	66,300,000.00	2025年8月12日	2026年8月12日	3.46%-5.00%
13	保证借款	兴业银行绍兴上虞支行	银行金融机构	20,000,000.00	2025年7月11日	2026年7月10日	3.45%以内
14	保证借款	浙商银行绍兴上虞支行	银行金融机构	1,000,000.00	2025年10月29日	2026年4月27日	3.45%以内
15	保证借款	工行上虞支行	银行金融机构	21,000,000.00	2025年12月1日	2026年5月27日	3.45%以内
16	抵押借款	北银金融租赁有限公司	非银行金融机构	126,254,314.54	2025年6月27日	2028年6月27日	3.46%-5.00%
17	抵押借款	建行上虞支行	银行金融机构	49,950,000.00	2025年6月20日	2026年7月19日	3.45%以内
18	抵押借款	浙江稠州金融租赁有限公司	非银行金融机构	55,308,912.86	2025年9月25日	2028年9月25日	3.46%-5.00%
19	抵押借款	浙江萧山农村商业银行股份有限公司 南阳支行	银行金融机构	49,500,000.00	2025年8月7日	2026年8月6日	3.45%以内
20	保证借款	南京银行杭州分行	银行金融机构	40,000,000.00	2025年1月20日	2026年1月16日	3.45%以内
21	保证借款	民生银行杭州分行	银行金融机构	50,000,000.00	2025年6月10日	2026年6月9日	3.45%以内
22	保证借款	浦发银行杭州建国路支行	银行金融机构	23,100,000.00	2025年6月5日	2026年6月5日	3.45%以内
23	保证借款	杭州银行湖墅支行	银行金融机构	50,000,000.00	2025年8月15日	2026年8月11日	3.45%以内

24	保证借款	德州银行烟台龙口支行营业部	银行金融机构	9,000,000.00	2025年7月22日	2026年7月21日	3.46%-5.00%
25	保证借款	建设银行龙口支行	银行金融机构	30,000,000.00	2025年7月3日	2026年7月3日	3.45%以内
26	保证借款	浦东发展银行龙口支行	银行金融机构	10,000,000.00	2025年6月10日	2026年6月9日	3.45%以内
27	保证借款	德州银行烟台龙口支行	银行金融机构	10,000,000.00	2025年3月31日	2026年3月30日	3.46%-5.00%
28	保证借款	建设银行龙口支行	银行金融机构	9,000,000.00	2025年9月5日	2026年9月4日	3.45%以内
29	信用借款	民生银行烟台分行	银行金融机构	4,000,000.00	2025年2月25日	2026年2月25日	3.45%以内
30	信用借款	光大银行烟台分行	银行金融机构	5,000,000.00	2025年9月26日	2027年3月26日	3.45%以内
31	保证借款	工行泰兴支行	银行金融机构	9,800,000.00	2025年5月28日	2026年5月27日	3.46%-5.00%
32	保证借款	工行泰兴支行	银行金融机构	25,600,000.00	2025年7月17日	2026年7月16日	3.45%以内
33	保证借款	工行泰兴支行	银行金融机构	19,700,550.00	2025年4月2日	2026年3月28日	3.46%-5.00%
34	保证借款	工行泰兴支行	银行金融机构	9,900,000.00	2025年3月21日	2026年3月6日	3.45%以内
35	抵押借款	南京银行泰兴分行	银行金融机构	85,000,000.00	2025年5月9日	2026年10月22日	3.45%以内
36	抵押借款	南京银行泰兴分行	银行金融机构	10,000,000.00	2025年9月30日	2026年9月28日	3.45%以内
37	抵押借款	江苏银行泰兴支行	银行金融机构	20,000,000.00	2025年9月9日	2026年9月8日	3.45%以内

38	抵押借款	江苏银行泰兴支行	银行金融机构	19,000,000.00	2025年9月9日	2026年9月22日	3.45%以内
39	抵押借款	泰兴农村商业银行	银行金融机构	34,000,000.00	2025年5月19日	2026年5月18日	3.45%以内
40	保证借款	兴业银行泰兴支行	银行金融机构	90,000,000.00	2025年9月30日	2026年12月26日	3.45%以内
41	保证借款	恒丰银行扬州支行	银行金融机构	40,000,000.00	2025年6月26日	2026年6月25日	3.45%以内
42	保证借款	建设银行泰兴支行	银行金融机构	20,000,000.00	2025年1月22日	2026年1月21日	3.45%以内
43	保证借款	交通银行泰兴支行	银行金融机构	50,000,000.00	2025年8月22日	2026年8月26日	3.45%以内
44	保证借款	中信银行泰兴支行	银行金融机构	50,000,000.00	2025年12月25日	2026年12月25日	3.45%以内
45	保证借款	长江联合金融租赁公司	非银行金融机构	13,288,982.74	2023年7月31日	2026年7月30日	3.46%-5.00%
46	保证借款	苏州银行泰兴支行	银行金融机构	29,800,000.00	2024年12月30日	2026年1月29日	3.46%-5.00%
47	抵押借款	长江商业银行泰兴支行	银行金融机构	20,000,000.00	2023年4月19日	2026年4月3日	3.46%-5.00%
48	保证借款	兴业银行泰兴支行	银行金融机构	154,292,649.73	2023年5月19日	2030年4月28日	3.46%-5.00%
49	保证借款	建设银行泰兴支行	银行金融机构	30,000,000.00	2025年1月21日	2027年1月20日	3.45%以内
50	抵押借款	九江银行彭泽支行	银行金融机构	20,000,000.00	2025年12月31日	2026年12月31日	3.46%-5.00%
51	保证借款	民生银行九江分行	银行金融机构	20,000,000.00	2025年12月24日	2026年12月24日	3.45%以内

52	抵押借款	九江银行彭泽支行	银行金融机构	122,000,005.12	2024年1月29日	2029年1月25日	3.46%-5.00%
53	保证借款	江西农商银行彭泽支行	银行金融机构	34,950,000.00	2024年1月29日	2026年1月28日	3.46%-5.00%
54	保证借款	光大银行九江经开支行	银行金融机构	34,694,850.49	2025年9月29日	2027年5月10日	3.46%-5.00%
55	保证借款	光大银行九江经开支行	银行金融机构	15,305,149.51	2025年12月24日	2027年6月23日	3.45%以内
56	保证借款	恒生银行北京分行	银行金融机构	40,000,000.00	2025年9月17日	2026年3月16日	3.46%-5.00%
57	保证借款	建设银行北京昌平支行	银行金融机构	100,000,000.00	2025年1月9日	2026年1月8日	3.46%-5.00%
58	保证借款	中信银行	银行金融机构	50,000,000.00	2025年6月26日	2026年6月25日	3.45%以内
59	保证借款	恒生银行北京分行	银行金融机构	33,000,000.00	2025年8月21日	2026年2月13日	3.46%-5.00%
60	保证借款	兴业银行昌平支行	银行金融机构	190,000,000.00	2025年9月22日	2026年9月21日	3.45%以内
61	保证借款	北京农商银行	银行金融机构	12,052,800.00	2025年9月19日	2026年11月10日	3.45%以内
62	信用借款	光大银行重庆分行	银行金融机构	100,000,000.00	2025年6月27日	2026年6月26日	3.46%-5.00%
63	信用借款	光大银行重庆分行	银行金融机构	70,000,000.00	2025年7月15日	2026年7月14日	3.46%-5.00%
64	保证借款	中信银行重庆分行	银行金融机构	15,000,000.00	2023年6月20日	2026年6月19日	3.45%以内
65	保证借款	重庆农商行两江分行	银行金融机构	196,000,000.00	2023年7月28日	2026年7月25日	3.46%-5.00%

66	保证借款	中信银行重庆分行	银行金融机构	40,000,000.00	2023年10月9日	2026年10月8日	3.45%以内
67	保证借款	中信银行重庆分行	银行金融机构	25,500,000.00	2024年3月22日	2026年12月14日	3.45%以内
68	抵押借款	远东国际融资租赁有限公司	非银行金融机构	111,865,462.40	2024年5月30日	2028年5月30日	5.01%以上
69	保证借款	北京银行中关村分行	银行金融机构	200,000,000.00	2025年1月8日	2028年5月14日	3.45%以内
70	保证借款	北京农商银行	银行金融机构	100,000,000.00	2025年8月15日	2027年7月31日	3.45%以内
71	质押借款	平安点创国际融资租赁有限公司	非银行金融机构	8,042,083.44	2025年9月12日	2026年10月11日	5.01%以上
72	保证借款	重庆进出口银行	银行金融机构	500,000,000.00	2025年9月25日	2026年11月18日	3.45%以内
73	抵押借款	国药控股（中国）融资租赁有限公司	非银行金融机构	43,835,024.78	2024年9月29日	2027年10月23日	5.01%以上
74	抵押借款	北银金融租赁有限公司	非银行金融机构	27,320,706.63	2024年12月18日	2027年12月18日	3.46%-5.00%
75	抵押借款	海发宝诚融资租赁有限公司	非银行金融机构	72,210,682.67	2025年5月12日	2028年5月12日	5.01%以上
76	保证借款	工行泰兴支行	银行金融机构	30,000,000.00	2025年1月22日	2026年1月20日	3.45%以内
77	保证借款	北京银行东升科技园支行	银行金融机构	45,000,000.00	2025年7月21日	2026年1月15日	3.46%-5.00%
78	保证借款	北京银行清河支行	银行金融机构	29,402,951.39	2025年12月11日	2026年6月11日	3.46%-5.00%
79	保证借款	北京银行清河支行	银行金融机构	24,502,459.49	2025年12月15日	2026年6月15日	3.46%-5.00%

80	保证借款	北京银行清河支行	银行金融机构	49,004,918.98	2025年12月15日	2026年6月15日	3.46%-5.00%
81	保证借款	兴业银行昌平支行	银行金融机构	39,881,995.37	2025年2月18日	2026年2月12日	3.46%-5.00%
82	保证借款	宁波银行北京分行	银行金融机构	146,850,607.64	2025年8月22日	2026年8月25日	3.46%-5.00%
83	保证借款	北京银行东升科技园支行	银行金融机构	48,666,666.67	2025年9月19日	2026年9月14日	3.46%-5.00%
84	保证借款	兴业银行昌平支行	银行金融机构	19,491,666.67	2025年11月3日	2026年10月30日	3.45%以内
85	保证借款	北京银行清河支行	银行金融机构	48,184,224.53	2025年11月26日	2026年11月20日	3.46%-5.00%
86	保证借款	北京银行清河支行	银行金融机构	9,804,352.78	2025年12月22日	2026年11月24日	3.45%以内
87	保证借款	北京银行清河支行	银行金融机构	38,496,605.55	2025年12月22日	2026年11月24日	3.46%-5.00%
88	保证借款	浙商银行杭州分行	银行金融机构	34,000,000.00	2025年7月15日	2026年1月15日	3.45%以内
89	保证借款	北京农商银行	银行金融机构	4,494,300.00	2025年9月30日	2026年9月29日	3.45%以内
合计	-	-	-	4,419,491,367.74	-	-	-

六、 权益分派情况

(一) 报告期内利润分配政策，特别是现金分红政策的制定、执行或调整情况

适用 不适用

报告期内，公司召开第四届董事会第十一次会议决议、2025 年第一次临时股东会决议审议通过对利润分配相关政策的修订，具体修订内容及修订后制度详见公司于 2025 年 8 月 15 日在北京证券交易所指定信息披露平台 (<http://www.bse.cn/>) 披露的《北京颖泰嘉和生物科技股份有限公司章程》(公告编号：2025-044) 及《北京颖泰嘉和生物科技股份有限公司利润分配管理制度》(2025-055)。报告期内，公司严格遵守利润分配相关法律法规及政策规定，结合自身经营发展实际，本期未执行利润分配事宜。

(二) 现金分红政策的专项说明

是否符合公司章程的规定或者股东会决议的要求	<input checked="" type="checkbox"/> 是 <input type="checkbox"/> 否
分红标准和比例是否明确清晰	<input checked="" type="checkbox"/> 是 <input type="checkbox"/> 否
相关的决策程序和机制是否完备	<input checked="" type="checkbox"/> 是 <input type="checkbox"/> 否
中小股东是否有充分表达意见和诉求的机会，其合法权益是否得到了充分保护	<input checked="" type="checkbox"/> 是 <input type="checkbox"/> 否
现金分红政策进行调整或变更的，条件及程序是否合规、透明	<input checked="" type="checkbox"/> 是 <input type="checkbox"/> 否 <input type="checkbox"/> 不适用

(三) 年度权益分派方案情况

适用 不适用

报告期权益分派方案是否符合公司章程及相关法律法规的规定

是 否

报告期内盈利且未分配利润为正，但未提出现金红利分配预案的情况

适用 不适用

(四) 报告期内未执行完毕的利润分配与公积金转增股本的情况

适用 不适用

第八节 董事、高级管理人员及员工情况

一、 董事、高级管理人员情况

(一) 基本情况

姓名	职务	性别	出生年月	任职起止日期		年度税前报酬 (万元)	是否在公司关 联方获取报酬	考核依据和完成情况
				起始日期	终止日期			
陈伯阳	董事长	男	1961年11月	2025年11月11日	2028年11月11日	200.69	否	依据公司《董事、高级管理人员薪酬管理制度》，结合公司业绩及个人考核情况等综合评定；已完成
张松山	董事	男	1961年1月	2025年11月11日	2028年11月11日	6.00	是	外部董事领取津贴，不适用考核制度
张海安	董事	男	1981年2月	2025年11月11日	2028年11月11日	6.00	是	外部董事领取津贴，不适用考核制度
周曙光	董事	男	1970年2月	2025年11月11日	2028年11月11日	6.00	是	外部董事领取津贴，不适用考核制度

刘晓亮	董事、总经理、董秘	男	1982年12月	2025年11月11日	2028年11月11日	112.89	否	依据公司《董事、高级管理人员薪酬管理制度》，结合公司业绩及个人考核情况等综合评定；已完成
王卫华	职工董事、子公司执行董事、总经理	男	1966年10月	2025年11月11日	2028年11月11日	127.64	否	依据公司《董事、高级管理人员薪酬管理制度》，结合子公司业绩及个人考核情况等综合评定；已完成
潘永昕	独立董事	男	1979年3月	2025年11月11日	2028年11月11日	12.00	否	独立董事领取津贴，不适用考核制度
翟新利	独立董事	男	1972年7月	2025年11月11日	2028年11月11日	1.50	否	独立董事领取津贴，不适用考核制度
赵旭明	独立董事	男	1977年8月	2025年11月11日	2028年11月11日	0.00	否	独立董事因职务关系不从公司领取津贴
杨玉松	财务总监	男	1982年10月	2025年11月11日	2028年11月11日	91.45	否	依据公司《董事、高级管理人员薪酬管理制度》，结合公司业

								绩及个人考核情况等 综合评定；已完成
万勇	离任独立董事	男	1973年4月	2023年9月12日	2025年11月11日	10.50	否	独立董事领取津贴， 不适用考核制度
赵强	离任独立董事	男	1963年6月	2023年9月12日	2025年11月11日	10.50	否	独立董事领取津贴， 不适用考核制度
合计						585.17	-	-
董事会人数：					9			
高级管理人员人数：					2			

董事、高级管理人员与股东之间的关系：

报告期内，公司董事张松山先生任控股股东华邦健康董事长；公司董事张海安先生任控股股东华邦健康董事、总经理；公司董事周曙光先生任持有公司 5%以上股份股东新安股份董事、总裁。公司其他董事、高级管理人员与控股股东、实际控制人、持股 5%以上股东之间不存在关联关系。

(二) 持股情况

单位：股

姓名	职务	期初持普通股股数	数量变动	期末持普通股股数	期末普通股持股比例	期末持有股票期权数量	期末被授予的限制性股票数量	期末持有无限售股份数量
陈伯阳	董事长	80,000	0	80,000	0.0065%	0	0	20,000
张海安	董事	100,000	0	100,000	0.0082%	0	0	25,000
刘晓亮	董事、总经理、董秘	50,000	0	50,000	0.0041%	0	0	12,500
杨玉松	财务总监	50,000	100,000	150,000	0.0122%	0	0	37,500
合计	-	280,000	-	380,000	0.0310%	0	0	95,000

(三) 变动情况

信息统计	董事长是否发生变动	<input type="checkbox"/> 是 <input checked="" type="checkbox"/> 否
	总经理是否发生变动	<input type="checkbox"/> 是 <input checked="" type="checkbox"/> 否
	董事会秘书是否发生变动	<input type="checkbox"/> 是 <input checked="" type="checkbox"/> 否
	财务总监是否发生变动	<input type="checkbox"/> 是 <input checked="" type="checkbox"/> 否
	独立董事是否发生变动	<input checked="" type="checkbox"/> 是 <input type="checkbox"/> 否

报告期内董事、高级管理人员变动详细情况：

√适用 不适用

姓名	期初职务	变动类型	期末职务	变动原因	备注
----	------	------	------	------	----

翟新利	无	新任	独立董事	换届	-
赵旭明	无	新任	独立董事	换届	-
王卫华	子公司执行董事、总经理	新任	职工董事、子公司执行董事、总经理	董事会结构调整，增设职工董事	-
万勇	独立董事	离任	无	换届	-
赵强	独立董事	离任	无	换届	-

报告期内新任董事、高级管理人员专业背景、主要工作经历等情况：

√适用 □不适用

翟新利先生，中国籍，无境外永久居留权，1972年生，研究生学历，高级会计师、资产评估师。2001年3月至今任职于中通诚资产评估有限公司，现任董事、首席评估师。翟新利先生同时兼任北京资产评估协会行业发展战略委员会主任委员等职务。

赵旭明先生，中国籍，无境外永久居留权，1977年生，研究生学历，正高级工程师。2015年至2021年担任中国化工经济技术发展中心主任助理兼技术开发处处长，并先后担任国化低碳技术工程中心副总经理、总经理；2021年至2025年担任中国化工经济技术发展中心主任助理、国化低碳科技有限责任公司总经理；2025年至今担任中国农药工业协会办公室主任。赵旭明先生同时兼任中国农药协会团体标准委员会委员等职务。

王卫华先生，中国籍，无境外永久居留权，1966年生，研究生学历，高级工程师、注册安全工程师，现任公司子公司江苏常隆执行董事、总经理。1989年1月至2008年12月任职于江苏常隆化工有限公司，历任职工、厂长、总经理助理等职务，2009年至2019年担任江苏常隆常务副总经理，2019年9月至今担任江苏常隆总经理，2023年9月至今担任江苏常隆执行董事。王卫华先生同时兼任山东福尔执行董事等职务。

董事和高级管理人员报酬的决策程序、报酬确定依据以及实际支付情况：

报告期内，公司于2025年4月17日召开第四届董事会第十次会议，审议通过了《关于公司董事2025年度薪酬（津贴）计划的议案》《关于公司高级管理人员2025年度薪酬计划的议案》，其中《关于公司董事2025年度薪酬（津贴）计划的议案》经公司于2025年5月8日召开的2024年年度股东会审议通过。

公司严格按照《公司章程》《董事、高级管理人员薪酬管理制度》的规定确定董事、高级管理人员的报酬。报告期内，公司于2025年8月14日召开第四届董事会第十一次会议，审议通过了《关于制定及修订公司部分内部管理制度的议案》之子议案《关于制定〈董事、高级管理人员薪酬管理制度〉的议案》，该议案经公司于2025年9月2日召开的2025年第一次临时股东会审议通过。详细内容请见

公司于 2025 年 8 月 15 日披露的《董事、高级管理人员薪酬管理制度》（公告编号：2025-065）。

2025 年度，公司独立董事津贴为税前 12 万元/年；非独立董事津贴为税前 6 万元/年；此外，在公司担任职务的非独立董事及高级管理人员按其职务根据公司现行的薪酬制度、参考经营业绩和个人绩效领取薪酬，不在公司内部担任职务的非独立董事不在公司领取薪酬。所有董事、高级管理人员薪酬发放按照《董事、高级管理人员薪酬管理制度》执行。报告期内，公司已按规定支付董事、高级管理人员的薪酬津贴共计 585.17 万元，不存在违规发放薪资等不符合法律法规及公司规章制度的情况。

（四） 股权激励情况

适用 不适用

二、 员工情况

（一） 在职员工（公司及控股子公司）基本情况

按工作性质分类	期初人数	本期新增	本期减少	期末人数
生产人员	2,879	194	637	2,436
销售人员	156	3	0	159
技术人员	799	104	189	714
管理人员	220	4	18	206
行政人员	376	10	55	331
财务人员	68	4	9	63
员工总计	4,498	319	908	3,909

按教育程度分类	期初人数	期末人数
博士	30	26
硕士	154	164
本科	641	656
专科及以下	3,673	3,063
员工总计	4,498	3,909

员工薪酬政策、培训计划以及需公司承担费用的离退休职工人数等情况：

1、薪酬福利政策

公司致力于制定科学合理的薪酬制度，本着外部竞争性、内部公平性、激励性及经济性的原则，在公司实行固定薪酬加浮动奖金的薪酬结构，有效激发员工的主动性、积极性和创造性；同时根据公司经营业绩情况，适当调整中高层及销售人员的固浮比，以加强相关人员收入与业绩绑定力度。按照国家相关劳动法规，员工享受社会保险、住房公积金、法定带薪假等基本福利及公司个性化福利：工会为员工发放补贴、礼金、生日及节日贺礼等体现公司人文关怀、增强员工幸福感；为不同岗位的员工设置灵活的工作时间，使员工能更好地安排工作与生活；为员工组织公司年会、生日会等活动增强员工凝聚力、缓解工作压力；为员工提供补充医疗保险及员工体检等福利，提供健康保障。

2、培训情况

公司高度重视员工能力发展，构建多元化培养体系，以匹配不同岗位与职业发展需求，支撑战略目标落地。报告期内，培训工作围绕核心业务与人才梯队建设系统推进：在安全生产方面，公司及子公司持续强化安全意识，定期开展质量、环保、安全等专题培训、知识竞赛、应急演练及研讨，筑牢安全防线，切实保障员工生命健康与生产经营稳定；针对研发团队，公司以项目实战、导师与同伴辅导等方式，在实践中激发创新、提升研发能力，并以任职资格体系为导向，推动技术人员持续学习与自我提升；新员工融入方面，通过集中培训、定期复盘、导师制及绩效面谈等组合机制，加速其业务上手与文化认同，快速成长为团队骨干；同时，公司依托常态化人才盘点，识别高潜人才并配套针对性发展计划，保障人才队伍持续成长与结构稳定。通过上述多层次、精准化的培养举措，公司持续提升团队整体素养，为可持续发展提供坚实人才支撑。

3、需公司承担费用的离退休职工人数情况

截至报告期末，公司不存在需承担费用的离退休职工。

劳务外包情况：

适用 不适用

(二) 核心员工（公司及控股子公司）基本情况及变动情况

适用 不适用

三、 报告期后更新情况

适用 不适用

第九节 行业信息

环境治理公司 医药制造公司 软件和信息技术服务公司

计算机、通信和其他电子设备制造公司 专业技术服务公司 零售公司 化工公司

锂电池公司 建筑公司 其他行业

是否自愿披露

是 否

根据《中国上市公司协会上市公司行业统计分类指引》，公司所属行业为制造业中的 CE26 化学原料和化学制品制造业。公司主要产品为化学农药。农药一般指防治农作物病虫害的药剂。实际使用的农药产品是由农药原药和农药助剂制成的农药制剂；其中农药原药起主要作用，称为有效成分或活性成分。另外，根据作用对象的不同，还可以分为：除草剂、杀虫剂、杀菌剂等。

化工公司

一、 行业概况

(一) 行业法规政策

(1) 相关法律、法规及标准

我国已经制定并实施了较为完善的农药行业相关法律法规，并发布了诸多支持农药行业发展的政策，从而为我国农药行业的发展创造了良好的政策环境。

截止报告期末，我国与农药行业相关的法律法规、规范性文件主要如下：

序号	法规	制定部门	发布/修订年度
1	《农药标签和说明书管理办法》	农业农村部	2025年修订
2	《农药登记管理办法》	农业农村部	2025年修订
3	《农药登记试验管理办法》	农业农村部	2025年修订
4	《农药生产许可管理办法》	农业农村部	2025年修订
5	《农药经营许可管理办法》	农业农村部	2025年修订
6	《中华人民共和国工业产品生产许可证管理条例实施办法》	质监总局	2025年修订
7	《中华人民共和国工业产品生产许可证管理条例》	国务院	2023年修订
8	《农药管理条例》	国务院	2022年修订

(2) 主要行业政策

近年来，国家相关部门和行业协会制定出台了诸多产业政策，引导农药行业向着更加规范、现代、绿色的方向发展。

文件名称	发布机构	发布年度	内容概要（节选提炼）
《农业农村部关于修改和废止部分规章的决定》（农业农村部令2025年第3号）	农业农村部	2025	一是修改《农药登记管理办法》，规范制剂产品含量梯度、混配制剂有效成分数量，完善登记资料授权、登记证换发与变更、周期性评价等相关规定，强化登记诚信管理；二是修改《农药生产许可管理办法》，加强农药生产许可信息管理，规范生产许可证相关管理要求；三是修改《农药经营许可管理办法》《农药登记试验管理办法》相关条款，细化监管要求；四是废止2部相关规章，增强部门规章实效性与协调性。
《农业农村部办公厅关于进一步规范农药管理工作的通知》（农办农〔2025〕24号）	农业农村部	2025	一是健全农药登记信息员制度，要求登记申请人指定专人负责登记申请相关工作；二是严格新农药首家登记资料授权，仅限含新化合物的首次登记证持有人自登记之日起六年内实施；三是明确换发农药登记证仅限登记持有人更名、企业合并分立情形；四是强化委托生产监管，明确原药（母药）不得委托生产，委托加工分装不得标注受托人商标；五是加强互联网经营农药备案管理，要求依法备案并汇总上传备案信息；六是严厉打击登记试验单位违规行为，严查虚假试验报告等问题；七是细化标签商标填报要求，明确2026年1月1日后生产产品标签需符合相关规定，商标信息需如实填报并关联查询平台。
《精细化工产业创新发展实施方案（2024—2027年）》	工业和信息化部、国家发展和改革委员会、财政部、生态环境部、农	2024	一是创新发展方面，强调农药行业作为精细化工的重要组成部分，需要加快创新步伐，提升产品品质和安全性；二是产品结构调整方面，逐步淘汰高残留、对环境或农产品质量安全影响大的农药，推动高效、安全、环境友好型农药及中间体的发展；三是技术创新应用方面，鼓励农药企业采用新技术，如定向转化/拆分技术、生物酶催化技术

	业农村部、 应急管理 部、中国科 学院、中国 工程院、国 家能源局		等，以提高农药产品的安全性和有效性，同时降低 VOCs 排放；四是环保型农药制剂方面，方案倡导发展水基化、超低容量、缓释等环保型农药制剂剂型，以减少对环境的影响；五是产业链协同创新方面，推动农药企业与上下游企业、高校、科研院所组建创新联合体，开展链式协同创新，提升产业链基础能力。
《中共中央 国务院 关于做好 2023 年全 面推进乡 村振兴重 点工作的 意见》	国务院	2023	统筹做好粮食和重要农产品调控。加强粮食应急保障能力建设。强化储备和购销领域监管。加强化肥等农资生产、储运调控。发挥农产品国际贸易作用，深入实施农产品进口多元化战略。深入开展粮食节约行动，推进全链条节约减损，健全常态化、长效化工作机制。
《“十四 五”全国农 药产业发展 规划》	农业农村 部、国家发 展改革委、 科技部、工 业和信息化 部、生态环 境部、市场 监管总局、 国家粮食和 物资储备 局、国家林 草局	2022	<p>1. 统筹发展和安全, 严把市场准入关, 强化市场监管, 推进科学安全用药, 保障农业生产安全、农产品质量安全和生态环境安全。督促农药生产、经营、使用者落实安全生产主体责任, 提高安全生产水平。</p> <p>2. 把绿色发展理念贯穿农药产业发展各环节, 支持生物农药等绿色农药研发登记, 推广绿色生产技术, 推进减量增效使用和包装废弃物回收处置, 形成资源节约、环境友好的农药生产方式和使用模式。</p> <p>3. 优化生产布局, 开发推广高效低毒农药替代高毒高风险农药, 推进绿色化、智能化、连续化生产, 着力打造农药产业升级版, 培育大企业, 创响大品牌。</p> <p>4. 加强科技创新, 创制新农药、开发新工艺、应用新技术, 推进管理体制机制创新, 搭建数字化管理平台, 全面推行行政审批网上便民化服务, 完善质量安全追溯体系</p>

(二) 行业发展情况及趋势

1. 全球农化行业情况

(1) 全球市场底部盘整，产品走势分化

经历前期市场深度调整后，2025 年全球农药市场仍处周期底部盘整阶段，拉美、北美等核心市场刚需补货支撑市场需求保持稳定。但市场走势分化显著：大宗原药产品受制于全球产能过剩，价格仍在底部徘徊；而部分专利到期产品、技术壁垒较高的差异化品种以及生物农药等绿色品类，受益于供给端收缩和需求端偏好，价格率先企稳回升。市场整体运行平稳，但企业盈利修复呈现结构化特征。

(2) 行业普遍承压，头部企业战略收缩与聚焦成共性

在经历近几年市场低谷后，全球农化企业普遍面临盈利压力，跨国公司相继选择战略收缩：科迪华、巴斯夫等农化巨头纷纷推进业务分拆与战略聚焦，先正达持续优化资本结构。巨头们通过分拆业务进行资产梳理、聚焦优势领域，在周期底部寻求更清晰的战略定位。单纯追求规模扩张的时代已经过去，如何在复杂环境中保持财务韧性和核心竞争力，成为所有企业共同面对的核心命题。

(3) 供应端格局重塑，制度性竞争加剧

报告期后，欧盟与印度完成自贸协定谈判，进入法律审查与内部批准流程，印度 90%以上化工品对欧出口将享受零关税，而中国产品仍适用 2%-6%最惠国关税，税点差距足以扭转订单流向。虽然短期内中国在部分关键中间体、复杂合成步骤上的技术与规模优势难以被印度完全替代，但附加值低、同质化高的产品面临转移压力。与此同时，人民币国际化进程中汇率波动加剧，对外贸企业的成本结构和经营策略构成长期影响，账期管理、出口退税政策与汇率波动的叠加效应，正成为企业必须纳入战略考量的制度性变量。

(4) 全球高风险农药管控升级，绿色农药成为增长核心

2025 年全球农药环保监管迎来重大突破，《斯德哥尔摩公约》缔约方大会明确将毒死蜱纳入全球禁用管控范围，标志着高风险农药的全球禁限用进入常态化阶段。各国纷纷跟进扩大高毒、高残留农药禁限用清单，发达国家持续收紧管控标准，发展中国家逐步衔接国际规范，推动高风险农药加速退出市场，倒逼行业寻找安全合规的替代产品。与此同时，生物农药商业化进程提速，成为行业增长的核心亮点，全球农药品类结构持续向绿色化、安全化转型，绿色农药的市场渗透率稳步提升。

2. 国内农药行业情况

(1) 产能结构性过剩问题依然突出，产品价格持续承压

报告期内，尽管出口数量强劲增长，但行业产能结构性过剩问题尚未根本解决。以氯虫苯甲酰胺为例，全球年需求约 1-1.5 万吨，国内建成产能已超 20 万吨，是全球需求的十倍以上。大宗原药产品

未见产能出清迹象，部分产品仍有新增产能投产，行业整体仍陷“以量换价”困局，增收不增利现象普遍。

(2) 政策趋严与市场出清共振，行业集中度加速提升

2025年国内农药行业进入政策变革关键期，“一证一品”新政正式落地，杜绝借证套证、要求全链条追溯，行业合规门槛实质性抬升。新政倒逼大量同质化、不合规产品退出市场，推动企业聚焦核心产品、规范生产经营。在此背景下，企业兼并重组活跃，头部企业凭借登记资源、产能规模和合规优势加速产业链整合，大量中小企业因合规不足、竞争力薄弱被迫退出或被并购，行业集中度持续优化，产业结构进一步向优势企业集中。

(3) 出口结构持续升级，高附加值产品出口增长显著

2025年国内农药出口延续稳健态势，出口结构持续向高端化转型，高附加值制剂出口占比上升，生物农药出口增速迅猛。企业积极拓展“一带一路”共建国家及南美、东南亚等新兴市场，同时加速提升出口产品合规能力，适配国际环保和登记标准，形成逐步摆脱对低端原药出口依赖的趋势，向“产能+技术+品牌”全球化转型。

(4) 绿色防控与低碳发展协同推进

2025年国内持续推进农药减量行动，大力推广生物防治、精准施药等绿色防控技术，提升农药利用效率。在“双碳”目标牵引下，环保政策标准持续升级，碳排放、废气废水排放等指标要求日趋严格，倒逼高耗能、高排放产品优化或退出。行业正从规模扩张向绿色高质量发展转型，通过工艺革新实现减排降耗，以技术升级推动产品向易吸收、难扩散等环境友好方向迭代，兼顾粮食安全与生态安全。

(三) 公司行业地位分析

公司销售收入一直处于国内农药企业前列，在全球农药销售企业排行中亦占据一席之地。经过多年快速发展，积累了丰富的行业资源，客户合作关系稳定深厚，主要生产基地均位于优质园区，产品布局契合行业发展趋势；EHS（环境、健康、安全）体系建设持续接受国际大客户审计，能够适配行业发展及国家政策对企业运营的要求。近年来，公司积极推行精益生产，在产品品质提升、工艺技术革新、成本管控优化等方面均有所突破；同时在制剂渠道建设及服务优化等领域持续精进与开拓。历经二十余年的发展，公司已经由原有的研发、贸易两端发展的轻资产贸易公司转型成为集研发、生产、销售为一体的重资产制造业公司，体系内子公司众多，禀赋各异，在整合和发展的过程中累积了一些问题和短板：组织架构有待持续优化，产品丰富但核心产品的优势需深入挖掘，产品产业链有短板，

产销一体化有待提高，资产负债率有待进一步优化等。公司已经充分认识到问题和短板，后续将心无旁骛地坚守主业，深耕产品，通过对组织架构、产品体系、业务布局、资产配置等多维度梳理、评估、优化，深入推动公司运行效率、管理效益、发展质量及核心竞争力全面提升。公司的行业地位或区域市场地位未出现变动趋势，不存在对未来经营业绩和盈利能力的影响。

二、 产品与生产

(一) 主要产品情况

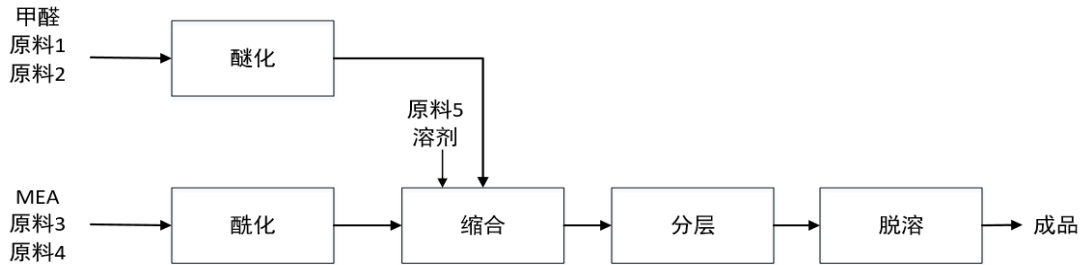
√适用 □不适用

产品	所属细分行业	用途	运输与存储方式	主要上游原料	主要下游应用领域	产品价格的影响因素
除草剂(酰胺类、二苯醚类、三嗪酮类除草剂等)	农药	除草剂用于来防除农田、林地杂草或有害植物	集装箱海运/陆运	3.4 二氯三氟甲苯、2-甲基-6-乙基苯胺	用于多种田间作物，主要用于防除阔叶杂草、稗草、异性莎草、单子叶和双子叶杂草。	原料价格及产品供求关系
杀虫剂(噻二嗪酮类、新型脲类杀虫剂等)	农药	杀虫剂用于防治害虫	集装箱海运/陆运	叔丁胺	用于棉花等多种田间作物、果树、观赏植物和蔬菜等。对有害昆虫有良好的防治效果。	原料价格及产品供求关系
杀菌剂(甲氧基丙烯酸酯类杀菌剂、三唑类杀菌剂等)	农药	杀菌剂用于防治因病原菌引起的植物病害	集装箱海运/陆运	二氯嘧啶	用于多种田间作物，可以防治多种菌属引起的病害	原料价格及产品供求关系
中间体(氟苯、3 氯 2 甲基苯胺等)	化工	用于农药、医药、染料加工	集装箱海运/陆运	邻硝	用于农药行业、医药行业、染料行业	原料价格及产品供求关系

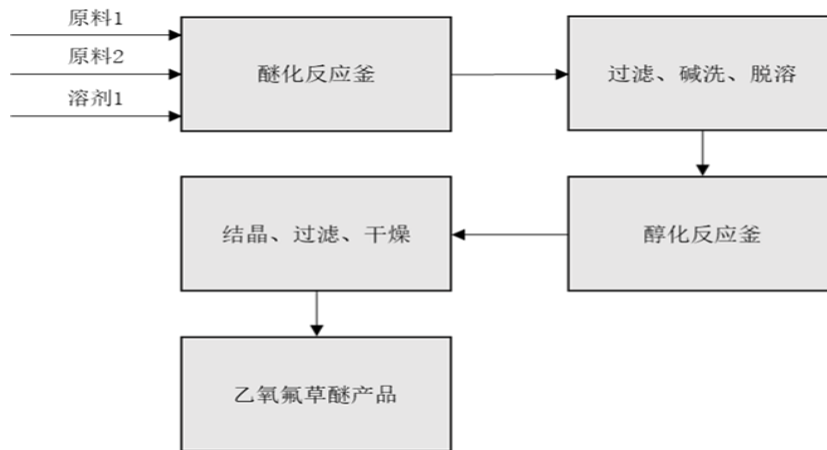
(二) 主要技术和工艺

除草剂

1. 酰胺类除草剂-乙草胺

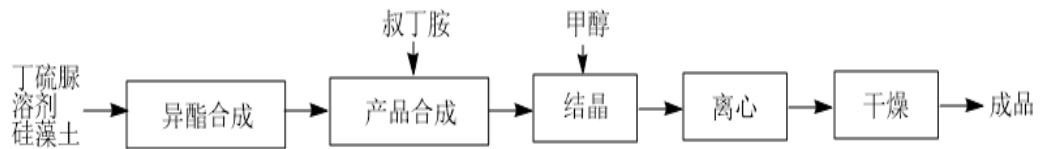


2. 二苯醚类除草剂-乙氧氟草醚



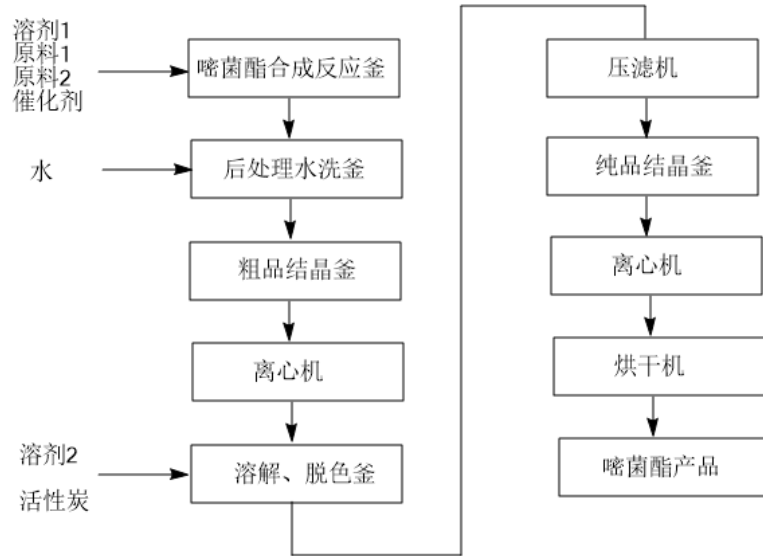
杀虫剂

新型脲类杀虫剂-丁醚脲



-杀菌剂

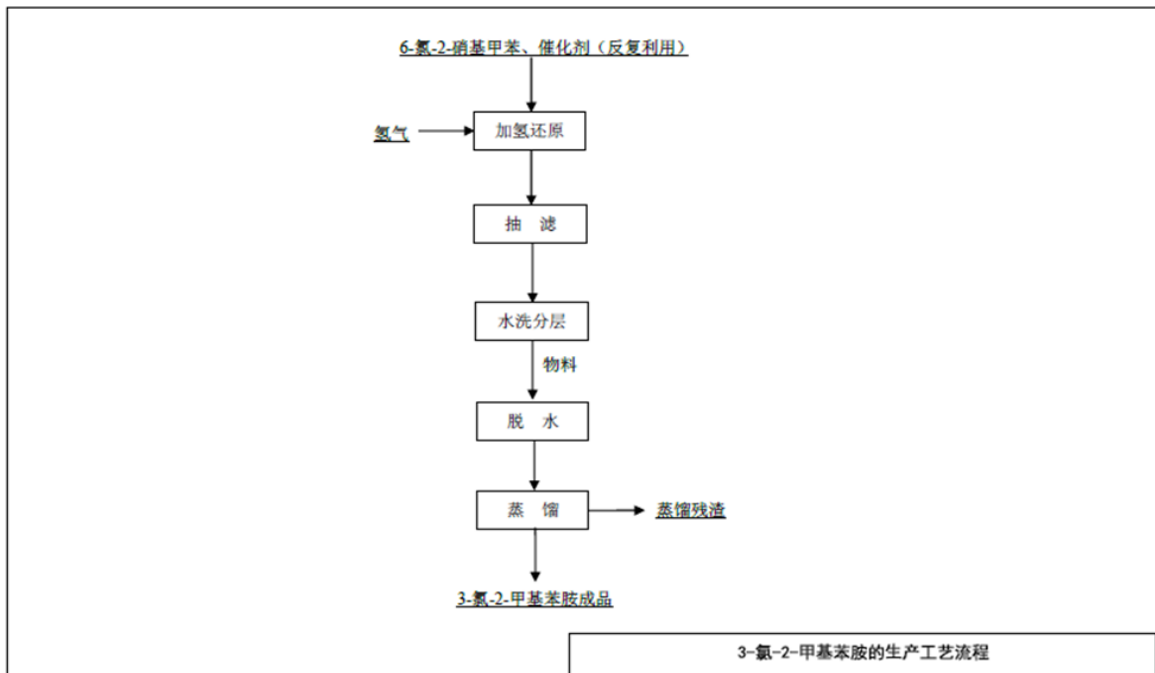
噻菌酯



-中间体

3-氯-2-甲基苯胺

3-氯-2-甲基苯胺的生产工艺流程



1. 报告期内技术和工艺重大调整情况

适用 不适用

2. 与国外先进技术工艺比较分析

适用 不适用

(三) 产能情况

1. 产能与开工情况

适用 不适用

产能项目	设计产能	产能利用率	在建产能及投资情况	在建产能预计完工时间	在建产能主要工艺及环保投入情况
除草剂	111,600.00 吨	84.63%	年产 1500 吨 NC105、NC131、 NC134 项目等	2026-2027 年陆续达产	主要采用较先进的连续化生产工艺，有效降低能耗及人工，提升工艺收率及工艺稳定性。
杀菌剂	14,050.00 吨	73.96%	年产 1000 吨 NC145 项目等	2026 年陆 续达产	主要采用较先进的连续化生产工艺，有效降低能耗及人工，提升工艺收率及工艺稳定性；项目中三废处理有关建设有序进行中。
杀虫剂	8,950.00 吨	62.94%	-	-	-
中间体及 其它	54,549.43 吨	66.00%	-	-	-

2. 非正常停产情况

适用 不适用

3. 委托生产

适用 不适用

(四) 研发创新机制

1. 研发创新机制

适用 不适用

公司技术中心以自主开发为基础，同时将自主开发与引进消化吸收相结合，原创性创新和改进创新相结合，注重企业间技术合作，努力缩短产品的开发周期，优化产品生产工艺，加快知识和经验积累，提高了研发人员自主创新和自主开发的能力，取得了丰硕的成果。

1. 自主开发：公司以市场为导向，将产品与研发相结合，通过对植保市场发展的深刻理解，提前布局，确立研发项目，主动创新，开发新产品新项目，同时对已有产品持续升级改进，以满足市场需求。在生产过程中，加大研发投入用于新的化学方法的开发，加强对于化学工艺过程本质的研究，开发连续性工艺技术，并将研究成果应用于生产的每一个环节，有效提高工艺生产的安全性，降低生产成本，提高生产效能。公司坚持以技术创新驱动企业发展，不断整合前沿技术并广泛应用于工业生产中，不仅实现了研发成果的经济效益转化，也为公司提升技术竞争力及巩固在农化行业的领先地位奠定了基础。

2. 国际合作：公司与国际农化公司合作的过程中，除了为其提供产品，还引进消化吸收了先进的管理理念和技术，合作开发了很多产品和新技术。公司合作的国际农化公司包括 CORTEVA（科迪华）、BASF（巴斯夫）、ADAMA（安道麦）等。通过技术的引进吸收和 EHS 等先进管理体系的引进贯彻，成功合作开发项目达数十项。同时，公司的技术引进带有较强的创新性，通过公司研发，在合作项目中进行重大改进，实现了创新，改进了工艺，降低了成本，实现了环境友好、生产安全。

3. 产学研结合：为了满足新项目开发的需要，公司产品与技术发展中心、企业、科研院所和技术开发机构建立了良好的合作关系，通过资源共享，在一定程度上强化了公司的技术开发力量，促进了项目的开发，形成了产学研一体化。公司的外部专家，多来自于公司合作单位。

2. 重要在研项目

√适用 □不适用

公司成立院士专家工作站，立足于公司现有的产品市场，积极研制除草剂、杀菌剂、杀虫剂、生物调节剂、助剂等板块中的重点产品，开发具有自主知识产权的高效安全绿色农用化学品新品种、新剂型，着力于原药、中间体、制剂等农用化学品绿色清洁新技术、新工艺的研究，以促进全省乃至全国的农用化学品行业技术进步。主要包含 5 个方面：

- 1) 高效、低毒、低残留等高端绿色农用化学品及剂型的开发
- 2) 新型农用化学品绿色合成技术开发
- 3) 农用化学品杂质研究与精准质量控制
- 4) 节能减排降耗清洁生产工艺的研发
- 5) 绿色农药应用研究开发

报告期内，公司 NC90 项目所依托的“萃取法三酮类除草剂连续化生产工艺”，成功入选中国农药工业协会发布的《2025 年农药行业绿色低碳工艺名录》。这标志着公司在绿色农药原药合

成领域的技术创新与实践，获得了行业层面的权威认可。该工艺通过优化后处理步骤，显著降低了生产过程中的能耗与三废排放，践行了国家“碳达峰、碳中和”的战略目标。本次入选，是对公司技术创新能力的肯定，更将强化该项目产品作为高效、环保除草剂的市场重要地位。

公司 NC145 项目遵循“绿色高效、连续稳定、安全合规”的核心原则，整合当前行业先进合成技术与环保处理工艺，打造兼具规模化优势与技术创新性的生产方式，可实现 NC145 产品的标准化、低成本、低排放生产，适配全球绿色农药市场对高品质原药的供应需求。

公司自主研发的 NCF03-0267 产品及其核心技术制备方法，荣获“2025 年度昌平区自主创新成果”认定，该成果标志着公司在绿色农药剂型创新领域取得了重要进步。该产品通过技术重构，实现了“高含量、高稳定性”的剂型升级。其在作物叶面上表现出良好的铺展与穿透能力，显著提升了药液利用效率与对靶标生物的活性。基于这一特性，该制剂有望在实际应用中实现农药的减量施用，降低使用频次，从使用端减少对环境的影响，其优异的物理化学性质使其精准契合了农业现代化与植保智能化的升级趋势。

(五) 公司生产过程中联产品、副产品、半成品、废料、余热利用产品等基本情况

适用 不适用

三、 主要原材料及能源采购

(一) 主要原材料及能源情况

适用 不适用

原材料及能源名称	耗用情况	采购模式	供应稳定性分析	价格走势及变动情况分析	价格波动对营业成本的影响
3.4 二氯三氟甲苯	2,308.94 吨	市场化比价，多家供应商采购	供应商生产正常，常存量正常。	受供需关系影响，采购价格下降。	营业成本随价格的涨跌而增减变动。
2-甲基-6-乙基苯胺	22,103.56 吨	市场化比价，采购中心集中统一协调采购	供应商生产正常，常存量正常。	受供需关系影响，采购价格下降。	营业成本随价格的涨跌而增减变动。
二氯嘧啶	704.00 吨	市场化比价，多家供应商采购	供应商生产正常，常存量正常。	受供需关系影响，采购价格下降。	营业成本随价格的涨跌而增减变动。

电	270,087,235.22 度	分散采购	供应稳定	价格有所下降	营业成本随价格的涨跌而增减变动。
蒸汽	481,281.00 吨	分散采购	供应稳定	价格有所下降	营业成本随价格的涨跌而增减变动。

(二) 原材料价格波动风险应对措施

1. 持有衍生品等金融产品情况

适用 不适用

2. 采用阶段性储备等其他方式情况

适用 不适用

四、 安全生产与环保

(一) 安全生产及消防基本情况

公司坚持环保、安全、健康（EHS）和质量保障与质量控制的理念，并将生产和质量、环保、健康、安全的理念结合在一起，形成新的“P_QEHS”（生产、质量、环保、健康、安全）五合一管理体系理念。在组织架构方面，公司于运营及供应链管理中心下设生产运行管理模块，专门负责对各生产型子公司的P_QEHS工作开展监督检查、指导服务，确保体系落地执行。公司及其生产型子公司已建立《事故应急救援管理制度》《事故隐患报告激励管理制度》等一系列安全生产责任制度，定期更新安全生产、施工防护、操作流程、风险控制、安全生产培训等相关规程。通过常态化开展安全生产教育培训、定期组织安全生产风险辨识和隐患排查等举措，降低公司运营风险，确保各项安全生产制度有效执行。同时，公司高度重视消防安全，配备相关人员对各消防器材进行定期检查和维修，通过组织消防知识教育培训、开展消防应急演练等形式，强化全体员工的消防安全意识，切实落实消防安全主体责任，全力保障员工的生命安全。

(二) 环保投入基本情况

报告期内，公司环保投入资金为 216,541,645.95 元，占营业收入 3.96%。

(三) 危险化学品的情况

适用 不适用

报告期内，公司不存在未经许可生产危险化学品的情況。

(四) 报告期内重大安全生产事故

适用 不适用

(五) 报告期内重大环保违规事件

适用 不适用

五、 细分行业

(一) 化肥行业

适用 不适用

(二) 农药行业

适用 不适用

公司主要从事农药原药、中间体及制剂的研发、生产、销售业务。公司在生产经营过程中，能够严格按照国家法律法规及农化行业相关管理政策的要求从事生产经营业务，公司及从事农药生产的子公司均取得相关有效的农药经营许可证、农药生产许可证等证件。截至报告期末，公司拥有国内农药产品登记证 425 项。

(三) 日用化学品行业

适用 不适用

(四) 民爆行业

适用 不适用

第十节 公司治理、内部控制和投资者保护

事项	是或否
年度内是否建立新的公司治理制度	√是 □否
投资机构是否派驻董事	□是 √否
管理层是否引入职业经理人	□是 √否
会计核算体系、财务管理、风险控制及其他重大内部管理制度本年是否发现重大缺陷	□是 √否
是否建立年度报告重大差错责任追究制度	√是 □否

一、 公司治理

(一) 制度与评估

1、 公司治理基本状况

报告期内，公司股东会、董事会及管理层均严格按照《公司法》《证券法》《上市公司治理准则》《北京证券交易所股票上市规则》等法律法规及部门规章等要求规范化运作，切实维护公司及全体股东的合法权益。公司充分发挥董事会的决策与监督效能，保障董事会在决策、监管过程中的独立地位，通过审计委员会协助董事会履行监督职责，确保公司财务报告的真实性、可靠性及内部控制体系的健全有效。同时，公司依据《上市公司独立董事管理办法》，充分发挥独立董事专门会议的作用，保障独立董事依法依规、独立公正履行职责。此外，公司严格按照法律法规及各项规章制度，明确划分股东会、董事会与高级管理人员之间的权责边界，规范工作流程，为公司持续、稳定、健康发展提供坚实的治理保障。

报告期内，根据《公司法》《上市公司章程指引》及《北京证券交易所股票上市规则》等相关法律法规、规范性文件的规定，为进一步完善公司治理结构，促进公司规范运作，结合公司的实际情况，制定了《信息披露暂缓、豁免制度》《董事、高级管理人员薪酬管理制度》《舆情管理制度》《重大信息内部报告制度》《董事、高级管理人员离职管理制度》《董事、高级管理人员持股变动管理制度》《防范控股股东及关联方占用资金管理制度》《会计师事务所选聘制度》及《子公司管理制度》9项制度，同时对《公司章程》《股东会议事规则》《董事会议事规则》《独立董事工作制度》《独立董事专门会议制度》《董事会审计委员会工作细则》《关联交易管理制度》等21项制度进行了修订。

截至报告期末，公司治理及运行严格遵循法律法规、规范性文件和内部管理制度要求，未出现违法违规现象和重大缺陷，能够切实履行应尽的职责和义务。

2、 公司治理机制是否给所有股东提供合适的保护和平等权利的评估意见

公司治理机制健全，符合《公司法》《证券法》等相关法律法规及规范性文件要求。结合公司治理实际，公司构建了股东会、董事会、管理层权责清晰、分工协作、有效制衡的治理架构，切实保障全体股东的合法权益不受侵害。公司股东会的召集、通知、召开方式、表决程序、会议记录及决议内容等各项工作，均严格遵循《公司法》《公司章程》及《股东会议事规则》规定规范运行，提供网络投票方式保障股东参与权；涉及修改《公司章程》、关联交易等重大事项时，对中小股东进行单独计票，注重中小股东权益保护，切实保障全体股东依法充分行使知情权、参与权、质询权和表决权等合法权利。

3、 公司重大决策是否履行规定程序的评估意见

报告期内，公司重大生产经营决策、投资决策、财务决策等均按照《公司章程》及相关内控制度进行，履行了相应法律程序。公司内部治理机构依法运行，机构内成员能够切实履行应尽的职责和义务，独立董事及专门委员会能够依照规定行使职权，未出现违法违规现象。

4、 公司章程的修改情况

2025年8月14日，公司召开第四届董事会第十一次会议，审议通过《关于取消监事会并修订〈公司章程〉的议案》《关于制定及修订公司部分内部管理制度的议案》等议案，上述议案后经2025年第一次临时股东会审议通过并生效。本次修订主要依据新《公司法》颁布后证监会及北交所发布的相关法规制度规定，涉及取消监事会、修订章程、修订股东会及董事会议事规则等内容，详情请见公司于2025年8月15日在北京证券交易所指定信息披露平台（<http://www.bse.cn/>）披露的《关于取消监事会并修订〈公司章程〉公告》《北京颖泰嘉和生物科技股份有限公司章程》《北京颖泰嘉和生物科技股份有限公司股东会议事规则》《北京颖泰嘉和生物科技股份有限公司董事会议事规则》（公告编号：2025-043-046）。

（二） 董事会、股东会运作情况

1、 董事会、股东会召开情况

会议类型	报告期内会议召开的次数	经审议的重大事项（简要描述）
董事会	5	1. 第四届董事会第十次会议审议《2024年年度报告及摘要》《董事会2024年度工作报告》及《关于2024年度计提资产减值准备的议案》

		<p>等议案。</p> <p>2. 第四届董事会第十一次会议审议《2025 年半年度报告及摘要》《关于取消监事会并修订〈公司章程〉的议案》及《关于制定及修订公司部分内部管理制度的议案》等议案。</p> <p>3. 第四届董事会第十二次会议审议《2025 年三季度报告》《关于董事会换届选举暨提名第五届董事会非独立董事候选人的议案》及《关于新增 2025 年度日常性关联交易的议案》。</p> <p>4. 第五届董事会第一次会议审议《关于选举第五届董事会审计委员会委员的议案》《关于选举陈伯阳先生为公司董事长的议案》及《关于聘任刘晓亮先生为公司总经理的议案》等议案。</p> <p>5. 第五届董事会第二次会议审议《关于预计 2026 年度日常性关联交易的议案》《关于公司及控股子公司 2026 年度向银行等金融机构申请综合授信额度的议案》及《关于 2026 年度提供担保的议案》等议案。</p>
股东会	4	<p>1. 2024 年年度股东会审议《董事会 2024 年度工作报告》《监事会 2024 年度工作报告》及《2024 年度董事会审计委员会履职报告》等议案。</p> <p>2. 2025 年第一次临时股东会审议《关于取消监事会并修订〈公司章程〉的议案》《关于制定及修订公司部分内部管理制度的议案》及《关于废止〈监事会议事规则〉的议案》。</p> <p>3. 2025 年第二次临时股东会审议《关于董事会换届选举暨提名第五届董事会非独立董事</p>

		<p>候选人的议案》及《关于董事会换届选举暨提名第五届董事会独立董事候选人的议案》。</p> <p>4. 2025 年第三次临时股东会审议《关于预计 2026 年度日常性关联交易的议案》《关于公司及控股子公司 2026 年度向银行等金融机构申请综合授信额度的议案》及《关于 2026 年度提供担保的议案》。</p>
--	--	---

2、 董事会、股东会的召集、召开、表决程序是否符合法律法规要求的评估意见

报告期内，公司按照相关法律法规及《公司章程》规定，股东会、董事会的召集、提案审议、通知时间、召开程序、表决和决议等事项均符合法律、行政法规和《公司章程》的要求。相关议案内容需要经过独立董事专门会议和审计委员会事前审议的，已经过相关会议审议通过后提交董事会审议。会议议案内容真实、准确、完整，会议各项程序均没有违反《公司法》、《公司章程》及相关议事规则的情形。截至报告期末，公司董事会、股东会依法运作，未出现违法违规现象，能够切实履行应尽的职责和义务。

(三) 公司治理改进情况

- 1、报告期内，根据《中华人民共和国公司法》《上市公司章程指引》以及《北京证券交易所股票上市规则》等相关法律法规及规范性文件的规定，经公司 2025 年第一次临时股东会审议通过，公司不再设置监事会，监事会的职权由董事会审计委员会承接行使。监事会的取消是公司内部治理体系改革的重要举措，有利于提高公司内部决策效率，完善公司治理决策流程。
- 2、报告期内，为进一步完善公司治理结构，促进公司规范运作，根据法律法规及《公司章程》有关规定，结合公司的实际情况，公司于 2025 年 9 月 2 日召开了 2025 年第一次临时股东会，审议通过《关于制定及修订公司部分内部管理制度的议案》，通过新增及修订部分内部管理制度，公司进一步健全了治理制度体系，有效提升了内部治理水平。
- 3、报告期内，根据新《公司法》关于增设职工董事的治理安排，同时公司两位独立董事赵强先生、万勇先生连任任期临近法定上限，为确保公司治理规范及董事会运作的连续性与稳定性，公司启动了董事会换届选举工作。同时，公司设立职工董事，进一步优化董事会结构。在相关人员的换届及任免过程中，公司严格按照相关法规及章程规定，切实履行了董事会和股东会决策程序，确保董事会及高

级管理人员队伍保持专业高效、权责清晰、勤勉尽责，保障公司各项治理会议的正常召开和运行。

报告期内，公司重大生产经营决策、投资决策、财务决策均按照《公司法》《证券法》及《公司章程》等法律法规、规范性文件及有关内控制度规定进行，未出现重大违法违规情形，公司治理的实际状况符合相关法规的要求。

(四) 投资者关系管理情况

1、信息披露：公司按照相关法律法规的要求通过北京证券交易所指定信息披露平台（<http://www.bse.cn/>）及时进行信息披露工作，并持续优化信息披露工作机制和操作规范，不断提升信息披露质量，切实保障投资者的知情权和合法权益。

2、投资者来访：公司不定期接待投资者现场调研，为投资者提供直观了解公司经营情况的渠道，进一步增强投资者对公司的认知与信任度。

3、投资者互动：公司借助电话、邮件、接待投资者来访等方式回应投资者咨询，通过不断互动加深投资者对公司的了解和认同。同时，公司通过召开业绩说明会，以线上互动的方式集中解答投资者比较关注的问题，以便投资者能对公司经营情况、财务情况、合规情况有持续性了解，帮助投资者持续、全面掌握公司情况，增强投资者认同感，凝聚市场共识，巩固投资者长期持有信心。

4、社交媒体和新媒体平台：公司充分利用微信公众号等新媒体载体，及时发布公司经营动态及投资者关心的相关信息，拓宽与投资者的互动渠道，进一步拉近与投资者的距离。

未来，公司将持续规范并强化信息披露工作，不断健全投资者沟通机制，稳固与投资者的良性互动关系；同时，积极维护资本市场规范运作秩序，充分发挥外部监督作用，致力于实现股东价值最大化，切实保护投资者合法权益。

二、 内部控制

(一) 董事会下设专门委员会在报告期内履行职责情况

报告期内，公司董事会审计委员会按照相关法律法规及规范性要求，忠实、勤勉地履行了职责，对内外审工作发挥了指导、协调、监督的作用，有效完善了公司内控体系建设，促进了公司的规范治理和稳健发展。

一、 召开审计委员会会议的情况

会议类型	报告期内召开的次数	经审议的重大事项
审计委员会	5	1、2025年2月25日，公司召开第四届董事会审计委员会第

		<p>五次会议，审议通过了《2024 年度内部审计工作汇报及 2025 年度内部审计工作计划》议案。</p> <p>2、2025 年 4 月 16 日，公司召开第四届董事会审计委员会第六次会议，审议通过了《2024 年年度报告及摘要》、《关于公司〈2025 年一季度报告〉的议案》等议案。</p> <p>3、2025 年 8 月 13 日，公司召开第四届董事会审计委员会第七次会议，审议通过了《2025 年半年度报告及摘要》议案。</p> <p>4、2025 年 10 月 22 日，公司召开第四届董事会审计委员会第八次会议，审议通过了《2025 年三季度报告》议案。</p> <p>5、2025 年 11 月 11 日，公司召开第五届董事会审计委员会第一次会议，审议通过了《关于聘任杨玉松先生为公司财务负责人的议案》。</p>
--	--	--

二、 相关工作情况

（1） 监督及评估外部审计机构工作

报告期内，董事会审计委员会对公司聘请的财务报告审计机构四川华信（集团）会计师事务所（特殊普通合伙）（以下简称“四川华信”）在履职期间的工作情况进行了监督，认为四川华信在担任公司审计机构期间勤勉尽责，遵循了独立、客观、公正的执业准则，较好地履行了审计机构的义务和责任，具有良好的独立性和投资者保护能力。

（2） 指导内部审计工作

报告期内，公司董事会审计委员会持续指导内部审计工作，对内部审计制度的完整性、合理性及其实施的有效性进行了检查和评估，审计委员会认为，公司内部审计制度健全，内控体系运行有效，未发现公司内部审计工作中存在重大问题。

（3） 协调治理层、内部审计部门与外部审计机构的沟通与配合

报告期内，公司董事会审计委员会充分听取各方意见，协调治理层及内部审计部门与外部审计机构保持良好沟通，就财务会计规范、内控体系建设等问题征求外部审计机构的意见，并配合外部审计机构开展年度财务报告审计相关工作，持续督促年审会计师按审计进度安排及时完成各项审计工作。

（4） 审阅公司的财务报告并发表意见

报告期内，董事会审计委员会审议了公司各期财务报告，与公司管理层进行了沟通，认为公司财

务报告真实、准确、完整地反映了公司的经营成果及财务状况，不存在虚假记载、误导性陈述或者重大遗漏，公司按照财政部、中国证监会的有关规定，本着谨慎、稳健的原则，根据公司实际情况选择和运用恰当的会计政策，符合相关法规及《公司章程》的规定。

(5) 承接并行使原监事会职责

报告期内，根据《公司法》《上市公司章程指引（2025年修订）》以及《北京证券交易所股票上市规则》等相关法律法规及规范性文件的规定，结合公司实际情况，公司不再设置监事会，监事会的职权由董事会审计委员会行使。审计委员会在报告期内严格依照《公司章程》及相关议事规则开展工作，重点对公司财务报告真实性、内部控制有效性等进行了监督与审查，审计委员会成员均能够勤勉尽责，独立、客观地发表意见，有效发挥了原监事会的监督职能。

(6) 评估内部控制的有效性

公司按照《公司法》《证券法》等法律法规和证监会、北交所有关规定的要求，建立了较为完善的公司治理结构和内部控制制度。公司严格执行各项法律法规及内部管理制度，股东会、董事会、经营管理层规范运作，切实保障了公司和股东的合法权益，公司内部控制实际运作情况符合证监会发布的有关上市公司治理规范的要求。

独立董事人数是否不少于董事会人数的 1/3

√是 □否

是否设置以下专门委员会、内审部门

审计委员会 √是 □否

提名委员会 □是 √否

薪酬与考核委员会 □是 √否

战略委员会 □是 √否

内审部门 √是 □否

(二) 报告期内独立董事履行职责的情况

独立董事姓名	兼职上市公司家数（含本公司）	在公司连续任职时间（年）	出席董事会次数	出席董事会方式	出席股东会次数	出席股东会方式	现场工作时间（天）
潘永昕	1	1	5	现场	5	现场	15
翟新利	1	不足1年	2	现场	1	现场	8
赵旭明	1	不足1年	2	现场	1	现场	8

万勇（离任）	2	5	3	现场	3	现场	12
赵强（离任）	1	5	3	现场	3	现场	12

注：报告期内，公司董事会结构有所变动（设立职工董事），且独立董事万勇先生、赵强先生连任任期临近法定上限，按照相关规定，公司进行换届选举。经公司第四届董事会第九次独立董事专门会议、第四届董事会第十一次会议及2025年第一次临时股东会审议通过，董事会换届选举完成，同意聘任潘永昕先生、翟新利先生、赵旭明先生为公司第五届董事会独立董事，任期自2025年第一次临时股东会审议通过之日（2025年11月11日）起至公司第五届董事会届满之日止。自第五届董事会成立至2025年12月31日，公司共计召开2次独立董事专门会议、2次董事会及1次股东会。

独立董事对公司有关事项是否提出异议：

是 否

独立董事对公司有关建议是否被采纳：

是 否

报告期内，公司独立董事根据《上市公司独立董事管理办法》《北京证券交易所股票上市规则》《公司章程》《独立董事工作制度》等相关规定，秉持对公司和投资者忠实、勤勉、尽责的原则，独立公正地履行职责，充分行使独立董事职权，在董事会中发挥参与决策、监督制衡、专业咨询作用。

报告期内，全体独立董事紧密关注外部环境对公司经营的影响，及时了解公司的经营信息，关注公司的发展状况，认真审议董事会各项议案；同时，通过独立董事专门会议对公司关联交易、选举董事、聘任高管等重大事项进行专项审议，保持独立自主的专业判断；此外，全体独立董事对公司及下属子公司开展现场调研，进一步加深对公司经营管理、业务发展等情况的了解，为后续科学履职、审慎决策夯实信息基础。全体独立董事在参加公司董事会及股东会时，对涉及全体股东权益的事项认真监督，并利用自身在行业、财务及法律等方面的专业知识，积极提出合理化建议，公司结合自身实际情况予以采纳，有效助力公司不断完善管理体系、提升管理水平。

报告期内，独立董事在董事会及独立董事专门会议上的相关意见及表决情况均是在独立、自主的情况下做出的，不受公司主要股东、实际控制人或其他与公司存在利害关系的单位和个人的影响，切实维护了中小股东的利益，对推动公司持续、稳定、健康发展发挥了积极作用。

独立董事资格情况

报告期内，公司独立董事在履行独立董事责任与义务时能够保持独立性，维护全体股东特别是中小股东的利益。公司独立董事兼职上市公司独立董事家数（含本公司）均未超过三家，符合《上市公司独立董事管理办法》及北交所相关规则的规定。

(三) 公司保持独立性、自主经营能力的说明

公司与控股股东、实际控制人及其控制的其他企业在业务、资产、人员、财务、机构等方面相互独立。控股股东及实际控制人不存在影响公司独立性的情形。公司具备独立自主经营的能力。

(四) 内部控制制度的建设及实施情况

公司依据《公司法》《公司章程》及国家相关法律法规要求，结合自身经营发展实际情况，制定了一系列内部管理制度，明确了各项业务管控流程、核心控制节点，界定了各部门、各岗位在内部控制工作中的职责权限与协作机制，为公司规范化、精细化管理提供了坚实的制度支撑。同时，公司专门设置内部审计部门，严格遵照《内部审计制度》相关规定，履行审计监督职责，定期或不定期对公司内部控制系统的执行情况开展核查，重点核查内控执行的合规性、有效性，确认其是否符合公司风险管理政策及经营发展要求，强化内控执行刚性，切实保障公司内控体系高效、有序运行，防范各类经营管理风险。

报告期内，公司审计部门围绕经营管理核心环节，开展了采购、进出口业务、关务、检维修等业务模块的专项审计工作，聚焦业务合规性、流程规范性、成本合理性及管理有效性，进一步强化了各业务环节的合规管控与风险防范能力，规范了业务操作流程，夯实了公司内控管理基础。

(五) 内部控制审计报告的相关情况说明

√适用 □不适用

内部控制审计报告中的审议意见段	
我们认为，颖泰生物于 2025 年 12 月 31 日按照《企业内部控制基本规范》和相关规定在所有重大方面保持了有效的财务报告内部控制。	
内部控制审计报告披露情况	是
内部控制审计报告意见类型	标准无保留意见
出具内部控制审计报告的会计师事务所	四川华信（集团）会计师事务所（特殊普通合伙）
非财务报告是否存在重大缺陷	否

(六) 年度报告差错责任追究制度相关情况

公司于 2016 年建立了《北京颖泰嘉和生物科技股份有限公司年报信息披露重大差错责任追究制度》，2021 年 12 月，公司根据北交所相关规定对其进行修订，并在北交所信息披露平台进行了公告。

报告期内，根据《北京证券交易所股票上市规则》等相关规定，公司再次对该制度予以修订完善，详细内容请见公司于2025年8月15日在北京证券交易所指定信息披露平台披露的《年报信息披露重大差错责任追究制度》（公告编号：2025-058）。报告期内，公司年度报告差错追究制度执行情况良好，未发生董事会对有关人员采取问责措施的情况。

(七) 报告期内对高级管理人员的考评机制，以及激励机制的建立、实施情况

适用 不适用

报告期内，公司建立了完善的高级管理人员绩效考评体系和薪酬制度，高级管理人员的工作绩效与其薪酬直接挂钩。公司高级管理人员的激励主要为薪酬激励。公司根据高级管理人员绩效考评体系和薪酬制度对其进行全面考核和激励。公司正逐步建立和完善公正、透明的高级管理人员绩效评价标准和激励约束机制，高级管理人员的业绩考核是在公司中长期发展战略目标的基础上，根据年度经营目标的达成情况来确定，其中既包含对公司当前业绩的考核，也兼顾其对公司可持续发展能力的贡献。公司高级管理人员全部由董事会聘任，直接对董事会负责，承担董事会下达的经营指标。《公司章程》明确规定了高级管理人员的履职行为、权限和职责，高级管理人员的聘任公开、透明，符合法律法规的规定。公司高级管理人员能够严格按照《中华人民共和国公司法》《公司章程》等相关规定认真履行职责，积极落实公司股东会和董事会相关决议，在董事会的正确指导下持续专注目标，深化运营管理，执行各项年度任务。

三、 投资者保护

(一) 公司股东会实行累积投票制和网络投票安排的情况

适用 不适用

报告期内，公司共召开4次股东会，均提供网络投票方式。公司于2025年11月11日召开2025年第二次临时股东大会选举董事，该次选举采取了累积投票制。

(二) 特别表决权股份

适用 不适用

(三) 投资者关系的安排

适用 不适用

为加强和规范公司与投资者和潜在投资者之间的信息沟通，促进投资者对公司的了解，公司依据相关法律法规及规范性文件的要求制定了《投资者关系管理制度》，对投资者关系管理的权责归属、原

则、内容与形式进行了明确的规定，并通过信息披露、举办业绩说明会、接听投资者热线、接待投资者调研等形式，让投资者进一步深入了解公司，与投资者保持良好有效的互动沟通，力争为广大投资者建立高效的沟通平台和机制。

报告期内，根据《北京证券交易所股票上市规则》等相关规定公司对《投资者关系管理制度》进行了修订。此外，为了进一步加强和规范公司市值管理工作，维护公司及广大投资者合法权益，根据《公司法》《证券法》等法律法规及《公司章程》等相关规范性文件的要求，结合公司实际情况，修订并制定了《市值管理制度》和《舆情管理制度》，加强规范市值管理工作，实时监控市场舆情。

未来，公司将继续严格遵守《信息披露管理制度》，不断完善和优化信息披露工作，确保信息披露的真实、准确、完整、及时、公平，持续提升公司信息披露工作的透明度。同时持续深化投资者关系管理建设，畅通多元沟通渠道，主动传递公司价值，积极倾听市场声音，以高效、专业、坦诚的投关工作，切实维护投资者合法权益，助力公司资本市场形象稳步提升。

第十一节 财务会计报告

一、 审计报告

是否审计	是		
审计意见	无保留意见		
审计报告中的特别段落	<input checked="" type="checkbox"/> 无 <input type="checkbox"/> 强调事项段 <input type="checkbox"/> 其他事项段 <input type="checkbox"/> 持续经营重大不确定性段落 <input type="checkbox"/> 其他信息段落中包含其他信息存在未更正重大错报说明		
审计报告编号	川华信审 2026 第 0016000 号		
审计机构名称	四川华信（集团）会计师事务所（特殊普通合伙）		
审计机构地址	四川省成都市金茂礼都南 28 楼		
审计报告日期	2026 年 4 月 14 日		
签字注册会计师姓名及连续签字年限	赵勇军	陈杰	李鲜
	5 年	5 年	4 年
会计师事务所是否变更	否		
会计师事务所连续服务年限	15 年		
会计师事务所审计报酬	180 万元		

审计报告

川华信审 2026 第 0016000 号

北京颖泰嘉和生物科技股份有限公司全体股东：

一、 审计意见

我们审计了北京颖泰嘉和生物科技股份有限公司（以下简称“颖泰生物”）财务报表，包括 2025 年 12 月 31 日的合并及母公司资产负债表，2025 年度的合并及母公司利润表、合并及母公司现金流量表、合并及母公司股东权益变动表以及相关财务报表附注。

我们认为，后附的财务报表在所有重大方面按照企业会计准则的规定编制，公允反映了颖泰生物 2025 年 12 月 31 日的合并及母公司的财务状况以及 2025 年度的合并及母公司经营成果和现金流量。

二、形成审计意见的基础

我们按照中国注册会计师审计准则的规定执行了审计工作。审计报告的“注册会计师对财务报表审计的责任”部分进一步阐述了我们在这些准则下的责任。按照中国注册会计师独立性准则和中国注册会计师职业道德守则，我们独立于颖泰生物，遵循了对公众利益实体审计的独立性要求，并履行了职业道德方面的其他责任。我们相信，我们获取的审计证据是充分、适当的，为发表审计意见提供了基础。

三、关键审计事项

关键审计事项是我们根据职业判断，认为对本期财务报表审计最为重要的事项。这些事项的应对以对财务报表整体进行审计并形成审计意见为背景，我们不对这些事项单独发表意见。

我们在审计中识别出的关键审计事项汇总如下：

(一) 商誉	
关键审计事项	我们在审计中如何应对关键审计事项
如财务报表附注“五、(十五)、商誉”所述，2025年12月31日颖泰生物合并资产负债表中商誉账面原值为51,180.58万元，累计计提的减值准备余额为18,752.89万元，对财务报表整体具有重要性。对于企业合并形成的商誉，颖泰生物管理层须至少于每年年度终了进行减值测试。减值测试涉及管理层按照资产组或资产组组合的预计未来现金流量的现值确定相关资产组或资产组组合的可收回金额。在确定资产组或资产组组合预计未来现金流量的现值时，颖泰生物管理层需要合理预计相关资产组或资产组组合产生未来现金流量的平均增长率以及合理确定恰当的折现率，这涉及管理层运用重大会计估计和判断。同时，由于涉及内部的资产整合，部分商誉的资产组范围发生了变更，基于以上考虑，我们将商誉减值作为关键审计事项。	我们执行的主要审计程序如下： (1) 评价和测试与商誉减值相关的内部控制有效性； (2) 评估管理层商誉减值测试方法的适当性并确定其是否一贯应用； (3) 通过对以前年度预测实际实现情况进行追溯复核，以及与管理层讨论经审批的财务预算，并考虑同行业的数据，评价管理层预计未来现金流量现值所使用关键假设包括预测年度及以后期间的长期增长率的合理性； (4) 对于管理层聘请外部专家进行减值测试的，我们评价了外部专家的胜任能力、专业素质和客观性； (5) 与管理层讨论关键假设相关变动的可能性，以评估管理层对增长率和折现率所进行敏感性分析的合理性，进而评价管理层是否适当处理会计估计的不确定性；

	<p>(6) 测试资产组预计未来现金流量现值的计算是否准确。</p>
<p>(二) 收入确认</p>	
<p>如财务报表附注“五、(四十)、营业收入与营业成本”所述，颖泰生物 2025 年度实现营业收入 547,403.00 万元。</p> <p>颖泰生物主要从事农药原药、中间体及制剂产品的研发、生产、销售和 GLP 技术服务。</p> <p>由于营业收入对财务报表影响重大且收入是颖泰生物的关键业绩指标之一，因此我们将收入确认作为关键审计事项。</p>	<p>我们执行的审计程序主要如下：</p> <p>(1) 了解和评价颖泰生物与收入确认相关的关键内部控制的设计与运行有效性；</p> <p>(2) 执行分析程序，包括分析主要产品的销售收入、主要客户的销售收入、产品销售价格、产品毛利率的变动，检查是否存在异常波动；</p> <p>(3) 通过抽样的方式检查与收入确认相关的支持性凭证，如销售合同或订单、销售发票、出库单、报关单、提单等，评价相关收入确认是否符合颖泰生物收入确认政策；</p> <p>(4) 了解颖泰生物贸易业务的商业背景，通过抽样的方式检查与贸易业务收入确认相关的支持性凭证，如相关的采购和销售合同、发票等，评价公司管理层对从事贸易业务时的身份判定是否恰当，收入确认方法是否合理；</p> <p>(5) 针对资产负债表日前后确认的内销和外销的收入实施了抽样测试，核对相应的收入确认支持性文件，以评估销售收入是否在恰当的期间确认；</p> <p>(6) 通过公开渠道查询主要客户的工商登记资料，以确认主要客户是否与颖泰生物存在关联方关系；</p> <p>(7) 对主要客户应收账款期末余额、本年销售情况进行函证，检查销售回款情况，以判断收入确认真实性、准确性。</p>
<p>四、其他信息</p>	

颖泰生物管理层对其他信息负责。其他信息包括 2025 年年度报告中涵盖的信息，但不包括财务报表和我们的审计报告。

我们对财务报表发表的审计意见不涵盖其他信息，我们也不对其他信息发表任何形式的鉴证结论。

结合我们对财务报表的审计，我们的责任是阅读其他信息，在此过程中，考虑其他信息是否与财务报表或我们在审计过程中了解到的情况存在重大不一致或者似乎存在重大错报。

基于我们已执行的工作，如果我们确定其他信息存在重大错报，我们应当报告该事实。在这方面，我们无任何事项需要报告。

五、管理层和治理层对财务报表的责任

颖泰生物管理层负责按照企业会计准则的规定编制财务报表，使其实现公允反映，并设计、执行和维护必要的内部控制，以使财务报表不存在由于舞弊或错误导致的重大错报。

在编制财务报表时，管理层负责评估颖泰生物的持续经营能力，披露与持续经营相关的事项（如适用），并运用持续经营假设，除非管理层计划清算颖泰生物、终止运营或别无其他现实的选择。

治理层负责监督颖泰生物的财务报告过程。

六、注册会计师对财务报表审计的责任

我们的目标是对财务报表整体是否不存在由于舞弊或错误导致的重大错报获取合理保证，并出具包含审计意见的审计报告。合理保证是高水平的保证，但并不能保证按照审计准则执行的审计在某一重大错报存在时总能发现。错报可能由于舞弊或错误导致，如果合理预期错报单独或汇总起来可能影响财务报表使用者依据财务报表作出的经济决策，则通常认为错报是重大的。

在按照审计准则执行审计工作的过程中，我们运用职业判断，并保持职业怀疑。同时，我们也执行以下工作：

（1）识别和评估由于舞弊或错误导致的财务报表重大错报风险，设计和实施审计程序以应对这些风险，并获取充分、适当的审计证据，作为发表审计意见的基础。由于舞弊可能涉及串通、伪造、故意遗漏、虚假陈述或凌驾于内部控制之上，未能发现由于舞弊导致的重大错报的风险高于未能发现由于错误导致的重大错报的风险。

（2）了解与审计相关的内部控制，以设计恰当的审计程序。

（3）评价管理层选用会计政策的恰当性和作出会计估计及相关披露的合理性。

（4）对管理层使用持续经营假设的恰当性得出结论。同时，根据获取的审计证据，就可能导致对颖泰生物持续经营能力产生重大疑虑的事项或情况是否存在重大不确定性得出结论。如果我们得出

结论认为存在重大不确定性，审计准则要求我们在审计报告中提请报表使用者注意财务报表中的相关披露；如果披露不充分，我们应当发表非无保留意见。我们的结论基于截至审计报告日可获得的信息。然而，未来的事项或情况可能导致颖泰生物不能持续经营。

(5) 评价财务报表的总体列报、结构和内容，并评价财务报表是否公允反映相关交易和事项。

(6) 就颖泰生物中实体或业务活动的财务信息获取充分、适当的审计证据，以对财务报表发表审计意见。我们负责指导、监督和执行集团审计，并对审计意见承担全部责任。

我们与治理层就计划的审计范围、时间安排和重大审计发现等事项进行沟通，包括沟通我们在审计中识别出的值得关注的内部控制缺陷。

我们还就已遵守与独立性相关的职业道德要求向治理层提供声明，并与治理层沟通可能被合理认为影响我们独立性的所有关系和其他事项，以及相关的防范措施（如适用）。

从与治理层沟通过的事项中，我们确定哪些事项对本期财务报表审计最为重要，因而构成关键审计事项。我们在审计报告中描述这些事项，除非法律法规禁止公开披露这些事项，或在极少数情形下，如果合理预期在审计报告中沟通某事项造成的负面后果超过在公众利益方面产生的益处，我们确定不应在审计报告中沟通该事项。

四川华信(集团)会计师事务所

中国注册会计师：赵勇军

(特殊普通合伙)

(项目合伙人)

中国 · 成都

中国注册会计师：陈杰

中国注册会计师：李鲜

二〇二六年四月十四日

二、 财务报表

(一) 合并资产负债表

单位：元

项目	附注	2025年12月31日	2024年12月31日
流动资产：			
货币资金	五、(一)	1,144,662,654.68	1,115,897,036.20
结算备付金			
拆出资金			
交易性金融资产			
衍生金融资产			
应收票据			
应收账款	五、(二)	1,289,216,835.31	1,427,417,547.30
应收款项融资	五、(三)	150,957,234.88	111,528,592.29
预付款项	五、(四)	39,872,787.00	56,496,381.15
应收保费			
应收分保账款			
应收分保合同准备金			
其他应收款	五、(五)	138,415,540.33	50,842,899.18
其中：应收利息		8,357,162.74	8,584,963.89
应收股利			
买入返售金融资产			
存货	五、(六)	1,334,641,060.08	1,550,020,658.03
其中：数据资源			
合同资产	五、(七)	8,249,695.18	14,617,204.76
持有待售资产			
一年内到期的非流动资产			
其他流动资产	五、(八)	226,264,042.14	222,996,839.22
流动资产合计		4,332,279,849.60	4,549,817,158.13
非流动资产：			

发放贷款及垫款			
债权投资			
其他债权投资			
长期应收款			
长期股权投资	五、(九)	1,594,217,542.27	1,714,790,751.00
其他权益工具投资			
其他非流动金融资产			
投资性房地产	五、(十)	110,343,467.43	111,432,214.00
固定资产	五、(十一)	3,475,688,820.59	3,358,327,328.04
在建工程	五、(十二)	540,761,947.21	785,637,868.13
生产性生物资产			
油气资产			
使用权资产	五、(十三)	31,281,967.66	37,484,433.07
无形资产	五、(十四)	672,416,280.88	711,931,308.34
其中：数据资源			
开发支出			
其中：数据资源			
商誉	五、(十五)	324,276,895.66	374,366,777.39
长期待摊费用	五、(十六)	19,310,540.50	24,530,039.83
递延所得税资产	五、(十七)	201,534,031.94	150,975,903.60
其他非流动资产	五、(十八)	93,100,852.22	86,803,863.18
非流动资产合计		7,062,932,346.36	7,356,280,486.58
资产总计		11,395,212,195.96	11,906,097,644.71
流动负债：			
短期借款	五、(十九)	2,391,616,247.57	2,612,915,817.81
向中央银行借款			
拆入资金			
交易性金融负债	五、(二十)	1,370.40	
衍生金融负债			

应付票据	五、(二十一)	837,490,931.97	816,561,426.05
应付账款	五、(二十二)	720,629,678.38	820,663,643.81
预收款项	五、(二十三)	4,716,628.67	661,412.92
合同负债	五、(二十四)	124,143,138.63	124,024,872.33
卖出回购金融资产款			
吸收存款及同业存放			
代理买卖证券款			
代理承销证券款			
应付职工薪酬	五、(二十五)	112,315,290.11	127,518,988.69
应交税费	五、(二十六)	47,345,707.66	46,835,279.24
其他应付款	五、(二十七)	139,583,321.89	234,143,395.29
其中：应付利息			
应付股利			
应付手续费及佣金			
应付分保账款			
持有待售负债			
一年内到期的非流动负债	五、(二十八)	1,191,238,423.02	1,056,744,714.00
其他流动负债	五、(二十九)	7,684,389.91	6,954,058.29
流动负债合计		5,576,765,128.21	5,847,023,608.43
非流动负债：			
保险合同准备金			
长期借款	五、(三十)	847,487,501.39	849,146,118.05
应付债券			
其中：优先股			
永续债			
租赁负债	五、(三十一)	18,454,634.47	20,750,418.22
长期应付款	五、(三十二)	4,668,901.75	5,388,259.75
长期应付职工薪酬			
预计负债			

递延收益	五、(三十三)	132,449,666.42	99,153,947.52
递延所得税负债	五、(十七)	46,661,560.32	48,709,444.34
其他非流动负债			
非流动负债合计		1,049,722,264.35	1,023,148,187.88
负债合计		6,626,487,392.56	6,870,171,796.31
所有者权益(或股东权益):			
股本	五、(三十四)	1,225,800,000.00	1,225,800,000.00
其他权益工具			
其中: 优先股			
永续债			
资本公积	五、(三十五)	3,014,169,893.95	3,014,169,893.95
减: 库存股			
其他综合收益	五、(三十六)	-101,822,722.39	-98,624,732.47
专项储备	五、(三十七)	8,286,758.32	8,111,777.04
盈余公积	五、(三十八)	218,150,908.27	218,150,908.27
一般风险准备			
未分配利润	五、(三十九)	419,970,824.71	676,914,509.76
归属于母公司所有者权益 (或股东权益) 合计		4,784,555,662.86	5,044,522,356.55
少数股东权益		-15,830,859.46	-8,596,508.15
所有者权益(或股东权益) 合计		4,768,724,803.40	5,035,925,848.40
负债和所有者权益(或股东 权益) 总计		11,395,212,195.96	11,906,097,644.71

法定代表人: 陈伯阳

主管会计工作负责人: 杨玉松

会计机构负责人: 杨玉松

(二) 母公司资产负债表

单位: 元

项目	附注	2025年12月31日	2024年12月31日
----	----	-------------	-------------

流动资产：			
货币资金		159,467,622.57	177,012,455.93
交易性金融资产			
衍生金融资产			
应收票据			
应收账款	十七、(一)	404,049,577.49	477,279,024.84
应收款项融资		1,339,784.20	97,791.44
预付款项		1,121,096.03	492,983.92
其他应收款	十七、(二)	1,159,678,955.67	1,029,610,847.70
其中：应收利息		178,811.09	
应收股利			
买入返售金融资产			
存货		120,438,851.46	93,289,628.75
其中：数据资源			
合同资产			
持有待售资产			
一年内到期的非流动资产			
其他流动资产		8,225,147.86	12,298,030.97
流动资产合计		1,854,321,035.28	1,790,080,763.55
非流动资产：			
债权投资			
其他债权投资			
长期应收款			
长期股权投资	十七、(三)	5,111,268,679.84	5,478,560,335.16
其他权益工具投资			
其他非流动金融资产			
投资性房地产		99,285,412.59	99,264,723.80
固定资产		177,775,417.49	196,476,184.26
在建工程		528,018.04	122,641.51

生产性生物资产			
油气资产			
使用权资产			
无形资产		50,334,581.07	52,967,100.17
其中：数据资源			
开发支出			
其中：数据资源			
商誉			
长期待摊费用			
递延所得税资产			
其他非流动资产			
非流动资产合计		5,439,192,109.03	5,827,390,984.90
资产总计		7,293,513,144.31	7,617,471,748.45
流动负债：			
短期借款		585,754,882.40	741,430,185.72
交易性金融负债			
衍生金融负债			
应付票据		554,000,000.00	530,000,000.00
应付账款		271,570,065.62	260,014,186.67
预收款项		238,881.29	422,125.92
卖出回购金融资产款			
应付职工薪酬		14,061,176.92	32,253,544.56
应交税费		1,224,875.87	2,996,850.31
其他应付款		374,182,622.65	281,111,555.50
其中：应付利息			
应付股利			
合同负债		482,006.99	489,682.56
持有待售负债			
一年内到期的非流动负债		859,546,350.93	732,177,857.54

其他流动负债			
流动负债合计		2,661,060,862.67	2,580,895,988.78
非流动负债：			
长期借款		338,252,364.95	334,891,018.28
应付债券			
其中：优先股			
永续债			
租赁负债			
长期应付款			
长期应付职工薪酬			
预计负债			
递延收益		368,172.05	69,677.42
递延所得税负债			
其他非流动负债			
非流动负债合计		338,620,537.00	334,960,695.70
负债合计		2,999,681,399.67	2,915,856,684.48
所有者权益（或股东权益）：			
股本		1,225,800,000.00	1,225,800,000.00
其他权益工具			
其中：优先股			
永续债			
资本公积		3,215,910,572.60	3,215,910,572.60
减：库存股			
其他综合收益			
专项储备			
盈余公积		218,150,908.27	218,150,908.27
一般风险准备			
未分配利润		-366,029,736.23	41,753,583.10
所有者权益（或股东权益）		4,293,831,744.64	4,701,615,063.97

合计			
负债和所有者权益（或股东权益）总计		7,293,513,144.31	7,617,471,748.45

(三) 合并利润表

单位：元

项目	附注	2025年	2024年
一、营业总收入		5,474,030,024.74	5,659,103,023.14
其中：营业收入	五、(四十)	5,474,030,024.74	5,659,103,023.14
利息收入			
已赚保费			
手续费及佣金收入			
二、营业总成本		5,533,691,285.33	5,812,104,042.62
其中：营业成本	五、(四十)	4,779,455,867.49	5,050,444,692.66
利息支出			
手续费及佣金支出			
退保金			
赔付支出净额			
提取保险责任准备金净额			
保单红利支出			
分保费用			
税金及附加	五、(四十一)	33,040,783.03	31,594,916.23
销售费用	五、(四十二)	92,317,723.24	95,811,650.50
管理费用	五、(四十三)	326,790,788.65	328,210,910.50
研发费用	五、(四十四)	130,383,752.50	173,428,698.20
财务费用	五、(四十五)	171,702,370.42	132,613,174.53
其中：利息费用		171,796,168.67	185,363,434.92
利息收入		17,229,582.46	23,687,661.52

加：其他收益	五、(四十六)	29,443,059.13	27,694,384.24
投资收益（损失以“-”号填列）	五、(四十七)	-61,730,501.82	-226,970,520.98
其中：对联营企业和合营企业的 投资收益（损失以“-”号填列）		-66,539,363.48	-228,878,739.18
以摊余成本计量的金融资 产终止确认收益（损失以“-”号填列）			
汇兑收益（损失以“-”号填列）			
净敞口套期收益（损失以“-”号 填列）			
公允价值变动收益（损失以“-” 号填列）	五、(四十八)	-1,370.40	
信用减值损失（损失以“-”号填 列）	五、(四十九)	-34,472,398.05	-3,728,302.10
资产减值损失（损失以“-”号填 列）	五、(五十)	-95,483,872.25	-276,155,710.13
资产处置收益（损失以“-”号填 列）	五、(五十一)	13,433,851.23	3,207,056.93
三、营业利润（亏损以“-”号填列）		-208,472,492.75	-628,954,111.52
加：营业外收入	五、(五十二)	4,040,898.01	5,950,140.66
减：营业外支出	五、(五十三)	11,131,214.41	15,498,385.57
四、利润总额（亏损总额以“-”号填 列）		-215,562,809.15	-638,502,356.43
减：所得税费用	五、(五十四)	44,835,728.95	-42,522,270.55
五、净利润（净亏损以“-”号填列）		-260,398,538.10	-595,980,085.88
其中：被合并方在合并前实现的净利 润			
（一）按经营持续性分类：	-	-	-
1.持续经营净利润（净亏损以“-”号 填列）		-260,398,538.10	-595,980,085.88

2. 终止经营净利润（净亏损以“-”号填列）			
（二）按所有权归属分类：	-	-	-
1. 少数股东损益（净亏损以“-”号填列）		-3,454,853.05	-8,646,346.83
2. 归属于母公司所有者的净利润（净亏损以“-”号填列）		-256,943,685.05	-587,333,739.05
六、其他综合收益的税后净额		-3,197,989.92	-35,228,547.61
（一）归属于母公司所有者的其他综合收益的税后净额		-3,197,989.92	-35,228,547.61
1. 不能重分类进损益的其他综合收益			
（1）重新计量设定受益计划变动额			
（2）权益法下不能转损益的其他综合收益			
（3）其他权益工具投资公允价值变动			
（4）企业自身信用风险公允价值变动			
（5）其他			
2. 将重分类进损益的其他综合收益		-3,197,989.92	-35,228,547.61
（1）权益法下可转损益的其他综合收益		37,549,046.92	-64,266,067.84
（2）其他债权投资公允价值变动			
（3）金融资产重分类计入其他综合收益的金额			
（4）其他债权投资信用减值准备			
（5）现金流量套期储备			
（6）外币财务报表折算差额		-40,747,036.84	29,037,520.23
（7）其他			
（二）归属于少数股东的其他综合收益的税后净额			

七、综合收益总额		-263,596,528.02	-631,208,633.49
（一）归属于母公司所有者的综合收益总额		-260,141,674.97	-622,562,286.66
（二）归属于少数股东的综合收益总额		-3,454,853.05	-8,646,346.83
八、每股收益：			
（一）基本每股收益（元/股）		-0.21	-0.48
（二）稀释每股收益（元/股）		-0.21	-0.48

法定代表人：陈伯阳

主管会计工作负责人：杨玉松

会计机构负责人：杨玉松

（四） 母公司利润表

单位：元

项目	附注	2025年	2024年
一、营业收入	十七、（四）	1,293,231,789.79	1,133,944,274.43
减：营业成本	十七、（四）	1,183,574,080.69	1,019,023,606.15
税金及附加		5,264,350.97	5,768,167.38
销售费用		37,861,448.32	26,879,681.42
管理费用		50,997,870.46	64,025,686.95
研发费用		71,565,891.29	58,971,029.36
财务费用		122,220,311.64	87,614,084.12
其中：利息费用		119,860,568.15	114,262,849.16
利息收入		9,607,162.72	21,161,544.30
加：其他收益		1,419,345.55	1,466,385.96
投资收益（损失以“-”号填列）	十七、（五）	111,417,975.56	109,078,042.32
其中：对联营企业和合营企业的投资收益（损失以“-”号填列）		-3,489,586.10	-10,539,387.68
以摊余成本计量的金融资产终止确认收益（损失以“-”号填列）			
汇兑收益（损失以“-”号填列）			
净敞口套期收益（损失以“-”号填列）			

填列)			
公允价值变动收益(损失以“-”号填列)			
信用减值损失(损失以“-”号填列)		736,111.47	2,085,490.02
资产减值损失(损失以“-”号填列)		-343,866,803.87	
资产处置收益(损失以“-”号填列)		-3,729.62	
二、营业利润(亏损以“-”号填列)		-408,549,264.49	-15,708,062.65
加:营业外收入		778,295.35	2,046,671.83
减:营业外支出		12,350.19	55,407.64
三、利润总额(亏损总额以“-”号填列)		-407,783,319.33	-13,716,798.46
减:所得税费用			
四、净利润(净亏损以“-”号填列)		-407,783,319.33	-13,716,798.46
(一)持续经营净利润(净亏损以“-”号填列)		-407,783,319.33	-13,716,798.46
(二)终止经营净利润(净亏损以“-”号填列)			
五、其他综合收益的税后净额			
(一)不能重分类进损益的其他综合收益			
1.重新计量设定受益计划变动额			
2.权益法下不能转损益的其他综合收益			
3.其他权益工具投资公允价值变动			
4.企业自身信用风险公允价值变动			
5.其他			

（二）将重分类进损益的其他综合收益			
1. 权益法下可转损益的其他综合收益			
2. 其他债权投资公允价值变动			
3. 金融资产重分类计入其他综合收益的金额			
4. 其他债权投资信用减值准备			
5. 现金流量套期储备			
6. 外币财务报表折算差额			
7. 其他			
六、综合收益总额		-407,783,319.33	-13,716,798.46
七、每股收益：			
（一）基本每股收益（元/股）		-0.33	-0.01
（二）稀释每股收益（元/股）		-0.33	-0.01

（五） 合并现金流量表

单位：元

项目	附注	2025年	2024年
一、经营活动产生的现金流量：			
销售商品、提供劳务收到的现金		4,079,930,922.79	3,747,079,671.08
客户存款和同业存放款项净增加额			
向中央银行借款净增加额			
向其他金融机构拆入资金净增加额			
收到原保险合同保费取得的现金			
收到再保险业务现金净额			
保户储金及投资款净增加额			
收取利息、手续费及佣金的现金			
拆入资金净增加额			

回购业务资金净增加额			
代理买卖证券收到的现金净额			
收到的税费返还		258,554,565.75	275,818,093.54
收到其他与经营活动有关的现金	五、(五十五)	102,359,785.76	101,681,191.37
经营活动现金流入小计		4,440,845,274.30	4,124,578,955.99
购买商品、接受劳务支付的现金		2,770,561,616.04	2,793,576,424.61
客户贷款及垫款净增加额			
存放中央银行和同业款项净增加额			
支付原保险合同赔付款项的现金			
为交易目的而持有的金融资产净增加额			
拆出资金净增加额			
支付利息、手续费及佣金的现金			
支付保单红利的现金			
支付给职工以及为职工支付的现金		657,950,188.96	675,550,479.15
支付的各项税费		141,705,637.09	126,339,882.31
支付其他与经营活动有关的现金	五、(五十五)	271,639,383.01	279,222,019.55
经营活动现金流出小计		3,841,856,825.10	3,874,688,805.62
经营活动产生的现金流量净额		598,988,449.20	249,890,150.37
二、投资活动产生的现金流量：			
收回投资收到的现金		115,580,000.00	188,000,000.00
取得投资收益收到的现金		35,541,595.36	17,947,368.36
处置固定资产、无形资产和其他长期资产收回的现金净额		25,025,006.84	22,666,405.89
处置子公司及其他营业单位收到的现金净额			
收到其他与投资活动有关的现金	五、(五十五)		2,210,642.31
投资活动现金流入小计		176,146,602.20	230,824,416.56

购建固定资产、无形资产和其他长期资产支付的现金		163,529,075.74	460,725,865.41
投资支付的现金		99,000,000.00	152,000,000.00
质押贷款净增加额			
取得子公司及其他营业单位支付的现金净额			
支付其他与投资活动有关的现金	五、(五十五)	282,450.00	3,268,500.00
投资活动现金流出小计		262,811,525.74	615,994,365.41
投资活动产生的现金流量净额		-86,664,923.54	-385,169,948.85
三、筹资活动产生的现金流量：			
吸收投资收到的现金			
其中：子公司吸收少数股东投资收到的现金			
取得借款收到的现金		4,660,729,985.44	4,857,390,702.44
发行债券收到的现金			
收到其他与筹资活动有关的现金	五、(五十五)	18,595,234.63	16,624,935.81
筹资活动现金流入小计		4,679,325,220.07	4,874,015,638.25
偿还债务支付的现金		4,823,832,428.37	4,604,201,291.46
分配股利、利润或偿付利息支付的现金		175,736,115.50	305,368,962.30
其中：子公司支付给少数股东的股利、利润		3,780,000.00	3,222,000.00
支付其他与筹资活动有关的现金	五、(五十五)	105,661,543.87	34,084,307.76
筹资活动现金流出小计		5,105,230,087.74	4,943,654,561.52
筹资活动产生的现金流量净额		-425,904,867.67	-69,638,923.27
四、汇率变动对现金及现金等价物的影响		6,196,484.86	25,740,043.60
五、现金及现金等价物净增加额		92,615,142.85	-179,178,678.15
加：期初现金及现金等价物余额		528,856,916.01	708,035,594.16
六、期末现金及现金等价物余额		621,472,058.86	528,856,916.01

法定代表人：陈伯阳

主管会计工作负责人：杨玉松

会计机构负责人：杨玉松

(六) 母公司现金流量表

单位：元

项目	附注	2025 年	2024 年
一、经营活动产生的现金流量：			
销售商品、提供劳务收到的现金		1,277,721,308.25	1,044,228,875.12
收到的税费返还		94,929,878.08	78,649,822.73
收到其他与经营活动有关的现金		26,971,080.47	27,565,148.41
经营活动现金流入小计		1,399,622,266.80	1,150,443,846.26
购买商品、接受劳务支付的现金		1,223,056,488.31	990,476,930.19
支付给职工以及为职工支付的现金		74,544,032.20	82,951,186.16
支付的各项税费		7,965,507.55	6,744,385.72
支付其他与经营活动有关的现金		38,269,936.87	41,832,334.70
经营活动现金流出小计		1,343,835,964.93	1,122,004,836.77
经营活动产生的现金流量净额		55,786,301.87	28,439,009.49
二、投资活动产生的现金流量：			
收回投资收到的现金		55,580,000.00	80,000,000.00
取得投资收益收到的现金		51,200,000.00	107,504,130.00
处置固定资产、无形资产和其他长期资产收回的现金净额			5,431.39
处置子公司及其他营业单位收到的现金净额			
收到其他与投资活动有关的现金		4,541,681,248.44	3,202,091,056.08
投资活动现金流入小计		4,648,461,248.44	3,389,600,617.47
购建固定资产、无形资产和其他长期资产支付的现金		750,906.89	814,153.56
投资支付的现金		99,000,000.00	307,437,641.40
取得子公司及其他营业单位支付的现金净额			
支付其他与投资活动有关的现金		4,552,841,511.51	2,634,542,405.45

投资活动现金流出小计		4,652,592,418.40	2,942,794,200.41
投资活动产生的现金流量净额		-4,131,169.96	446,806,417.06
三、筹资活动产生的现金流量：			
吸收投资收到的现金			
取得借款收到的现金		1,730,512,240.74	1,899,014,928.00
发行债券收到的现金			
收到其他与筹资活动有关的现金		9,729,281.11	11,367,631.01
筹资活动现金流入小计		1,740,241,521.85	1,910,382,559.01
偿还债务支付的现金		1,745,249,777.30	2,241,146,387.20
分配股利、利润或偿付利息支付的现金		94,885,664.46	221,566,904.95
支付其他与筹资活动有关的现金		10,726,796.33	10,792,879.39
筹资活动现金流出小计		1,850,862,238.09	2,473,506,171.54
筹资活动产生的现金流量净额		-110,620,716.24	-563,123,612.53
四、汇率变动对现金及现金等价物的影响		-1,959,146.66	6,556,454.97
五、现金及现金等价物净增加额		-60,924,730.99	-81,321,731.01
加：期初现金及现金等价物余额		176,383,133.28	257,704,864.29
六、期末现金及现金等价物余额		115,458,402.29	176,383,133.28

(七) 合并股东权益变动表

单位：元

项目	2025 年												
	归属于母公司所有者权益										少数股东权益	所有者权益合计	
	股本	其他权益工具			资本公积	减：库存股	其他综合收益	专项储备	盈余公积	一般风险准备			未分配利润
		优先股	永续债	其他									
一、上年期末余额	1,225,800.00	-	-	-	3,014,169.89	-	98,624,732.47	8,111,777.04	218,150,908.27	-	676,914,509.76	8,596,508.15	5,035,925,848.40
加：会计													

政策变更												
前期差错更正												
同一控制下企业合并												
其他												
二、本年	1,225,800.00	-	-	-	3,014,169.89	-	8,111,777.04	218,150,908.27	-	676,914,509.76	-	5,035,925.84
					3.95	98,624,732.				.76	8,596,508.	8.40

期初 余额						47					15	
三、 本期 增减 变动 金额 (减 少以 “一 ”号 填 列)						- 3,197,989.9 2	174,981.28			- 256,943,685 .05	- 7,234,351. 31	- 267,201,045. 00
(一))综 合收 益总						- 3,197,989.9 2				- 256,943,685 .05	- 3,454,853. 05	- 263,596,528. 02

额													
(二)所有者投入和减少资本													
1. 股东投入的普通股													
2. 其他权益工具持													

有者 投入 资本												
3. 股 份支 付计 入所 有者 权益 的金 额												
4. 其 他												
(三)) 利 润分 配											- 3,780,000. 00	- 3,780,000.00

1. 提取盈余公积												
2. 提取一般风险准备												
3. 对所有者（或股东）的分配											-	-
											3,780,000.00	3,780,000.00

4. 其他													
(四) 所有者权益内部结转													
1. 资本公积转增资本(或股本)													
2. 盈													

余公 积转 增资 本 (或 股 本)												
3. 盈 余公 积弥 补亏 损												
4. 设 定受 益计 划变 动额												

结转留存收益												
5. 其他综合收益结转留存收益												
6. 其他												
(五) 专项储备							174,981.28				501.74	175,483.02
1. 本												

期提取							35,607,257.01				558,645.25	36,165,902.26
2. 本期使用							35,432,275.73				558,143.51	35,990,419.24
(六) 其他												
四、本年末余额	1,225,800,000.00			3,014,169,893.95		-101,822,722.39	8,286,758.32	218,150,908.27		419,970,824.71	-15,830,859.46	4,768,724,803.40

项目	2024年											
	归属于母公司所有者权益									少数股东权益	所有者权益合计	
	股本	其他权益工具	资本公积	减：	其他综合收益	专项储备	盈余公积	一	未分配利润			
								般				

		优 先 股	永 续 债	其 他	库 存 股				风 险 准 备			
一、 上年 期末 余额	1,225,800.00				3,014,169.89	- 64,239,780 .05	3,608,984. 56	218,150,90 8.27	1,387,777.29 7.87	3,271,831. 65	5,788,539.13 6.25	
加： 会 计 政 策 变 更												
前 期 差												

错更正												
同一控制下企业合并												
其他												
二、本年期初余额	1,225,800.00			3,014,169.89		- 64,239,780.05	3,608,984.56	218,150,908.27		1,387,777,297.87	3,271,831.65	5,788,539,136.25
三、本期增减变动						- 34,384,952.42	4,502,792.48	- -	- -	- 710,862,788.11	- 11,868,339.80	- 752,613,287.85

金额 (减少以 “一”号 填列)													
(一) 综合收 益总额						- 35,228,547 .61				- 587,333,739. 05	- 8,646,346. 83	- 631,208,633. 49	
(二) 所有者 投入和减	-	-	-	-	-	-	-	-	-	-	-	-	-

少资 本												
1. 股 东投 入的 普通 股												
2. 其 他权 益工 具持 有者 投入 资本												
3. 股 份支 付计												

入所有者 权益的 金额													
4. 其他													
(三) 利润分 配	-	-	-	-	-	-	-	-	-	-	122,580,000.	3,222,000.	125,802,000.
1. 提 取盈 余公 积											00	00	00
2. 提 取一													

般风 险准 备														
3. 对 所有 者 (或 股 东) 的分 配												-	-	-
												122,580,000.	3,222,000.	125,802,000.
												00	00	00
4. 其 他														
(四)) 所 有者 权益	-	-	-	-	-	-	843,595.19	-	-	-	-	-843,595.19	-	-

内部 结转												
1. 资 本公 积转 增资 本 (或 股 本)												
2. 盈 余公 积转 增资 本 (或 股 本)												

本)												
3. 盈 余公 积弥 补亏 损												
4. 设 定受 益计 划变 动额 结转 留存 收益												
5. 其 他综 合收						843,595.19				-843,595.19		-

益结 转留 存收 益													
6. 其 他													
(五)) 专 项 储 备	-	-	-	-	-	-	4,502,792. 48	-	-	-	-	7.03	4,502,799.51
1. 本 期 提 取							54,314,658 .07					1,526,333. 00	55,840,991.0 7
2. 本 期 使 用							49,811,865 .59					1,526,325. 97	51,338,191.5 6
(六											-105,453.87		-105,453.87

其他													
四、													
本年	1,225,800.00	-	-	-	3,014,169.89	-	-	8,111,777.04	218,150,908.27	-	676,914,509.76	-	5,035,925,848.40
期末					3.95	-	98,624,732.47					8,596,508.15	
余额													

法定代表人：陈伯阳

主管会计工作负责人：杨玉松

会计机构负责人：杨玉松

(八) 母公司股东权益变动表

单位：元

项目	2025年											
	股本	其他权益工具			资本公积	减：库存股	其他综合收益	专项储备	盈余公积	一般风险准备	未分配利润	所有者权益合计
		优先股	永续债	其他								

一、上年期末余额	1,225,800,000.00			3,215,910,572.60			218,150,908.27		41,753,583.10	4,701,615,063.97
加：会计政策变更										
前期差错更正										
其他										
二、本年期初余额	1,225,800,000.00			3,215,910,572.60			218,150,908.27		41,753,583.10	4,701,615,063.97
三、本期增减变动 金额（减少以 “-”号填列）									-407,783,319.33	-407,783,319.33
（一）综合收益总 额									-407,783,319.33	-407,783,319.33
（二）所有者投入 和减少资本										
1. 股东投入的普通 股										
2. 其他权益工具持 有者投入资本										
3. 股份支付计入所										

所有者权益的金额												
4. 其他												
(三) 利润分配												
1. 提取盈余公积												
2. 提取一般风险准备												
3. 对所有者（或股东）的分配												
4. 其他												
(四) 所有者权益内部结转												
1. 资本公积转增资本（或股本）												
2. 盈余公积转增资本（或股本）												
3. 盈余公积弥补亏损												

4. 设定受益计划变动额结转留存收益											
5. 其他综合收益结转留存收益											
6. 其他											
(五) 专项储备											
1. 本期提取											
2. 本期使用											
(六) 其他											
四、本年期末余额	1,225,800,000.00				3,215,910,572.60			218,150,908.27		-366,029,736.23	4,293,831,744.64

项目	2024年											
	股本	其他权益工具			资本公积	减：库存股	其他综合收益	专项储备	盈余公积	一般风险准	未分配利润	所有者权益合计
		优先股	永续债	其他								

						益			备			
一、上年期末余额	1,225,800,000.00	-	-	-	3,215,910,572.60	-	-	-	218,150,908.27	-	178,050,381.56	4,837,911,862.43
加：会计政策变更												
前期差错更正												
其他												
二、本年期初余额	1,225,800,000.00				3,215,910,572.60				218,150,908.27		178,050,381.56	4,837,911,862.43
三、本期增减变动金额（减少以“－”号填列）											-136,296,798.46	-136,296,798.46
（一）综合收益总额											-13,716,798.46	-13,716,798.46
（二）所有者投入和减少资本												

1. 股东投入的普通股													
2. 其他权益工具持有者投入资本													
3. 股份支付计入所有者权益的金额													
4. 其他													
(三) 利润分配	-	-	-	-	-	-	-	-	-	-	-122,580,000.00	-122,580,000.00	
1. 提取盈余公积													
2. 提取一般风险准备													
3. 对所有者（或股东）的分配											-122,580,000.00	-122,580,000.00	
4. 其他													
(四) 所有者权益内部结转													

1. 资本公积转增 资本（或股本）												
2. 盈余公积转增 资本（或股本）												
3. 盈余公积弥补 亏损												
4. 设定受益计划 变动额结转留存 收益												
5. 其他综合收益 结转留存收益												
6. 其他												
（五）专项储备												
1. 本期提取												
2. 本期使用												
（六）其他												
四、本年期末余	1,225,800,000.00				3,215,910,572.60				218,150,908.27		41,753,583.10	4,701,615,063.97

北京颖泰嘉和生物科技股份有限公司

2025 年度财务报表附注

一、 公司的基本情况

(一) 公司历史沿革

北京颖泰嘉和生物科技股份有限公司（以下简称“颖泰生物”、“公司”或“本公司”），前身为北京颖新泰康国际贸易有限公司，于 2005 年 7 月 1 日经北京市工商行政管理局批准设立。公司股票自 2015 年 10 月 20 日起在全国中小企业股份转让系统挂牌公开转让（股票代码：920819），于 2021 年 11 月 15 日成为北京证券交易所上市公司。截至 2025 年 12 月 31 日，本公司普通股总股本为 122,580.00 万股，每股面值人民币 1 元。公司统一社会信用代码为 91110108777062155P，法定代表人为陈伯阳。

(二) 公司注册地址和总部地址

公司注册地址为北京市昌平区科技园区生命园路 27 号 1 号楼 A 区 4 层，总部地址与注册地址一致。

(三) 公司的业务性质和主要经营活动

本公司及其子公司（以下合称为“本集团”）主要从事农药原药、中间体及制剂产品的研发、生产、销售和 GLP 技术服务。

(四) 母公司以及最终实质控制人名称

本公司的控股母公司为华邦生命健康股份有限公司（以下简称“华邦健康”），最终实际控制人为张松山先生。

(五) 财务报告的批准报出者和财务报告批准报出日

本公司财务报告的批准报出者是董事会，本次财务报告经第五届董事会第四次会议于 2026 年 4 月 14 日批准报出。

(六) 合并财务报表范围及其变化情况

本期公司合并财务报表范围包括本公司及本公司下设的 26 个公司，具体情况详见本附注“七、合并范围的变化”及本附注“八、在其他主体中的权益”相关内容。

本附注中各子公司简称如下：

序号	子公司全称	子公司简称
1	北京颖泰嘉和分析技术有限公司	颖泰分析
2	苏州敬咨达检测服务有限公司	敬咨达
3	山东颖泰检测技术有限公司	山东颖泰检测

序号	子公司全称	子公司简称
4	科稷达隆（北京）生物技术有限公司	科稷达隆
5	河北万全宏宇化工有限责任公司	万全宏宇
6	河北万全力华化工有限责任公司	万全力华
7	上虞颖泰精细化工有限公司	上虞颖泰
8	杭州颖泰生物科技有限公司	杭州颖泰
9	杭州庆丰进出口有限公司	庆丰进出口
10	颖泰作物科技有限公司	作物科技
11	山东福尔有限公司	山东福尔
12	山东福尔特种设备有限公司	福尔特种设备
13	山东福盛化工科技有限公司	福盛化工
14	江苏常隆农化有限公司	江苏常隆
15	江苏颖泰国际贸易有限公司	江苏颖泰
16	江苏吉隆达化工有限公司	吉隆达
17	江西禾益化工股份有限公司	江西禾益
18	江西禾益肥料有限公司	禾益肥料
19	九江标新纤维有限公司	九江标新
20	江西禾益作物科学管理有限公司	禾益作物
21	Nutrichem Holding Hong Kong Limited	颖泰香港
22	Proventis Lifescience Limited	Pro 香港
23	Proventis Lifescience Defensivos AGRÍCOLASL TDA	Pro 巴西
24	Goal Up Life Sciences GmbH	Goal（德国）
25	Nutrichem usa llc	美国颖泰
26	Huapont Holding Hong Kong Limited	华邦香港

二、 财务报表的编制基础

(一)编制基础

本集团财务报表以持续经营为基础，根据实际发生的交易和事项，按照财政部颁布的《企业会计准则》及相关规定，以及中国证券监督管理委员会《公开发行证券的公司信息披露编报规则第 15 号——财务报告的一般规定》（2023 年修订）的披露规定，并基于本附注“三、重要会计政策及会计估计”所述会计政策和会计估计编制。

(二)持续经营

本集团在过去三年中经营情况良好，从集团目前获知的信息，综合考虑宏观政策风险、

市场经营风险、企业目前或长期的盈利能力、偿债能力、财务弹性等因素，本集团认为企业未来 12 个月持续经营能力良好，无影响持续经营能力的重大事项。

三、重要会计政策和会计估计

(一) 遵循企业会计准则的声明

本公司法定代表人、主管会计工作负责人、会计机构负责人声明，本财务报告所载财务信息符合新企业会计准则的要求，真实、完整地反映了本公司的财务状况、经营成果和现金流量等有关信息。

(二) 会计期间

会计年度为公历 1 月 1 日起至 12 月 31 日止。

(三) 营业周期

本集团以 12 个月作为一个营业周期，并以其作为资产和负债的流动性划分标准。

(四) 记账本位币

本公司及境内子公司的记账本位币为人民币。香港、美国、巴西等境外子公司从事境外经营，选择其经营所处的主要经济环境中的货币为记账本位币。本财务报表的编制金额单位为人民币元。

(五) 重要性标准确定方法和选择依据

项目	重要性标准确定方法及选择依据
重大的往来款项	500 万元人民币
重要的在建工程	10000 万元人民币
重要的投资活动现金流量	投资活动现金流量占集团总资产 $\geq 10\%$
重要的非全资子公司	非全资子公司资产总额、营业收入或利润总额（绝对值）之一占集团合并报表相应项目比例 $\geq 10\%$
重要的合营企业或联营企业	对合营企业或联营企业的长期股权投资账面价值占集团总资产 $\geq 10\%$

(六) 记账基础及计量属性

本公司以权责发生制为记账基础。

除在附注中特别说明的计量属性外，均以历史成本为计量属性。在保证需要所确定的会计要素金额能够取得并可靠计量的情况下，采用重置成本、可变现净值、现值或公允价值为计量属性。

(七) 同一控制下和非同一控制下企业合并的会计处理方法

1. 同一控制下的企业合并

对于同一控制下的企业合并，合并方在合并中取得的被合并方的资产、负债，除因会计

政策不同而进行的调整以外，按合并日被合并方在最终控制方合并财务报表中的账面价值计量。合并对价的账面价值与合并中取得的净资产账面价值的差额调整资本公积，资本公积不足冲减的，调整留存收益。

通过多次交易分步实现同一控制下的企业合并，在个别财务报表中，以合并日持股比例计算的合并日应享有被合并方净资产在最终控制方合并财务报表中的账面价值的份额作为该项投资的初始投资成本；初始投资成本与原持有投资的账面价值加上合并日新增投资成本之和的差额，调整资本公积，资本公积不足冲减的，调整留存收益。

在合并财务报表中，合并方在合并中取得的被合并方的资产、负债，除因会计政策不同而进行的调整以外，按合并日在最终控制方合并财务报表中的账面价值计量；原持有投资的账面价值加上合并日新增投资成本之和，与合并中取得的净资产账面价值的差额，调整资本公积，资本公积不足冲减的，调整留存收益。合并方在达到合并之前持有的长期股权投资，在取得日与合并方与被合并方同处于同一方最终控制之日孰晚日与合并日之间已确认有关损益、其他综合收益和其他所有者权益变动，应分别冲减比较报表期间的年初留存收益或当期损益。

2. 非同一控制下的合并

对于非同一控制下的企业合并，合并成本为购买日为取得对被购买方的控制权而付出的资产、发生或承担的负债以及发行的权益性证券的公允价值。在购买日，取得的被购买方的资产、负债及或有负债按公允价值确认。

对合并成本大于合并中取得的被购买方可辨认净资产公允价值份额的差额，确认为商誉，按成本扣除累计减值准备进行后续计量；对合并成本小于合并中取得的被购买方可辨认净资产公允价值份额的差额，经复核后计入当期损益。

通过多次交易分步实现非同一控制下的企业合并，在个别财务报表中，以购买日之前所持被购买方的股权投资的账面价值与购买日新增投资成本之和，作为该项投资的初始投资成本。购买日之前持有的股权投资因采用权益法核算而确认的其他综合收益，应当在处置该项投资时采用与被投资单位直接处置相关资产或负债相同的基础进行会计处理；因被投资方除净损益、其他综合收益和利润分配以外的其他所有者权益变动而确认的所有者权益，应当在处置该项投资时转入处置期间的当期损益。购买日之前持有的股权投资按照《企业会计准则第 22 号—金融工具确认和计量》的有关规定进行会计处理的，原计入其他综合收益的累计公允价值变动应当在改按成本法核算时转入当期损益。

在合并财务报表中，合并成本为购买日支付的对价与购买日之前已经持有的被购买方的股权在购买日的公允价值之和；对于购买日之前已经持有的被购买方的股权，按照购买日的公允价值进行重新计量，公允价值与其账面价值之间的差额计入当期收益；购买日之前已经

持有的被购买方的股权涉及其他综合收益、其他所有者权益变动应当转为购买日当期收益，由于被投资方重新计量设定收益计划净负债或净资产变动而产生的其他综合收益除外。

3. 企业合并中有关交易费用的处理

为进行企业合并发生的审计、法律服务、评估咨询等中介费用以及其他相关管理费用，于发生时计入当期损益。作为合并对价发行的权益性证券或债务性证券的交易费用，计入权益性证券或债务性证券的初始确认金额。

(八) 控制的判断标准和合并财务报表的编制方法

1. 控制的标准和合并范围的确定

控制是指本公司拥有对被投资方的权力，通过参与被投资方的相关活动而享有可变回报，并且有能力运用对被投资方的权力影响其回报金额。控制的定义包含三项基本要素：一是投资方拥有对被投资方的权力，二是因参与被投资方的相关活动而享有可变回报，三是有能力运用对被投资方的权力影响其回报金额。当本公司对被投资方的投资具备上述三要素时，表明本公司能够控制被投资方。

合并财务报表的合并范围以控制为基础予以确定。控制是指本公司拥有对被投资单位的权力，通过参与被投资单位的相关活动而享有可变回报，并且有能力运用对被投资单位的权力影响其回报金额。子公司，是指被本公司控制的主体。

2. 合并财务报表的编制方法

合并财务报表以本集团和子公司的财务报表为基础，根据其他有关资料，由本集团编制。在编制合并财务报表时，本集团和子公司的会计政策和会计期间要求保持一致，公司间的重大交易和往来余额予以抵销。

在报告期内因同一控制下企业合并增加的子公司以及业务，视同该子公司以及业务自同受最终控制方控制之日起纳入本集团的合并范围，将其自同受最终控制方控制之日起的经营成果和现金流量纳入合并利润表和合并现金流量表中。

因非同一控制下企业合并增加的子公司以及业务，将该子公司以及业务自购买日至报告年末的收入、费用、利润纳入合并利润表，将其现金流量纳入合并现金流量表。

子公司的股东权益中不属于本集团所拥有的部分作为少数股东权益在合并资产负债表中股东权益项下单独列示。子公司当期净损益中属于少数股东权益的份额，在合并利润表中净利润项目下以“少数股东损益”项目列示。少数股东分担的子公司的亏损超过了少数股东在该子公司年初所有者权益中所享有的份额，其余额仍冲减少数股东权益。

对于购买子公司少数股权或因处置部分股权投资但没有丧失对该子公司控制权的交易，作为权益性交易核算，调整归属于母公司所有者权益和少数股东权益的账面价值以反映其在子公司中相关权益的变化。少数股东权益的调整额与支付/收到对价的公允价值之间的差额调

整资本公积，资本公积不足冲减的，调整留存收益。

3. 丧失子公司控制权的处理

因处置部分股权投资或其他原因丧失了对原有子公司控制权的，剩余股权按照其在丧失控制权日的公允价值进行重新计量；处置股权取得的对价与剩余股权公允价值之和，减去按原持股比例计算应享有原子公司自购买日开始持续计算的净资产的份额之间的差额，计入丧失控制权当期的投资收益，同时冲减商誉。

与原有子公司的股权投资相关的其他综合收益、其他所有者权益变动，应当在丧失控制权时转入当期损益，由于被投资方重新计量设定收益计划净负债或净资产变动而产生的其他综合收益除外。

4. 分步处置股权至丧失控制权的特殊处理

分步处置股权至丧失控制权的各项交易的条款、条件以及经济影响符合以下一种或多种情况，本集团将多次交易事项作为一揽子交易进行会计处理：

(1) 这些交易是同时或者在考虑了彼此影响的情况下订立的；

(2) 这些交易整体才能达成一项完整的商业结果；

(3) 一项交易的发生取决于其他至少一项交易的发生；

(4) 一项交易单独看是不经济的，但是和其他交易一并考虑时是经济的。分步处置股权至丧失控制权的各项交易，在个别财务报表中，相应结转每一次处置股权相对应的长期股权投资的账面价值，所得价款与处置长期股权投资账面价值之间的差额计入当期投资收益。

在合并财务报表中，分步处置股权至丧失控制权时，剩余股权的计量以及有关处置股权损益的核算比照上述“丧失子公司控制权的处理”。在丧失控制权之前每一次处置价款与处置投资对应的享有该子公司净资产份额的差额：

(1) 属于“一揽子交易”的，确认为其他综合收益，在丧失控制权时一并转入丧失控制权当期的损益。

(2) 不属于“一揽子交易”的，作为权益性交易计入资本公积，在丧失控制权时不得转入丧失控制权当期的损益。

(九) 合营安排的分类及共同经营的会计处理方法

合营安排，是指一项由两个或两个以上的参与方共同控制的安排。本集团合营安排分为共同经营和合营企业。

(1) 共同经营

共同经营是指本集团享有该安排相关资产且承担该安排相关负债的合营安排。本集团确认与共同经营中利益份额相关的下列项目，并按照相关企业会计准则的规定进行会计处理：

A、确认单独所持有的资产，以及按其份额确认共同持有的资产；B、确认单独所承担的负债，以及按其份额确认共同承担的负债；C、确认出售其享有的共同经营产出份额所产生的收入；D、按其份额确认共同经营因出售产出所产生的收入；E、确认单独所发生的费用，以及按其份额确认共同经营发生的费用。

(2) 合营企业

合营企业是指本集团仅对该安排的净资产享有权利的合营安排。本集团按照长期股权投资有关权益法核算的规定对合营企业的投资进行会计处理。

(十) 现金及现金等价物的确定标准

本集团在编制现金流量表时，将同时具备期限短（从购买日起三个月内到期）、流动性强、易于转换为已知金额现金、价值变动风险很小等四个条件的投资确定为现金等价物；权益性投资及使用权受到限制的货币资金不作为现金等价物。

(十一) 外币业务及外币报表折算

(1) 外币交易

本集团外币交易按交易发生日的即期汇率（或实际情况）将外币金额折算为人民币金额。于资产负债表日，外币货币性项目采用资产负债表日的即期汇率折算为人民币，所产生的折算差额除了为购建或生产符合资本化条件的资产而借入的外币专门借款产生的汇兑差额按资本化的原则处理外，直接计入当期损益。

(2) 外币财务报表的折算

外币资产负债表中资产、负债类项目采用资产负债表日的即期汇率折算；所有者权益类项目除“未分配利润”外，均按业务发生时的即期汇率折算；利润表中的收入与费用项目，采用交易发生日的即期汇率（或实际情况）折算。上述折算产生的外币报表折算差额，在其他综合收益项目中列示。外币现金流量采用现金流量发生日的即期汇率（或实际情况）折算。汇率变动对现金的影响额，在现金流量表中单独列示。

(十二) 金融工具

金融工具，是指形成一方的金融资产并形成其他方的金融负债或权益工具的合同。当本集团成为金融工具合同的一方时，确认相关的金融资产或金融负债。

1. 金融资产的分类、确认和计量

本集团根据管理金融资产的业务模式和金融资产的合同现金流量特征，将金融资产划分为：以摊余成本计量的金融资产；以公允价值计量且其变动计入其他综合收益的金融资产；以公允价值计量且其变动计入当期损益的金融资产。

金融资产在初始确认时以公允价值计量。对于以公允价值计量且其变动计入当期损益的金融资产，相关交易费用直接计入当期损益；对于其他类别的金融资产，相关交易费用计入

初始确认金额。因销售产品或提供劳务而产生的、未包含或不考虑重大融资成分的应收账款或应收票据，本集团按照预期有权收取的对价金额作为初始确认金额。

(1) 以摊余成本计量的金融资产

本集团管理以摊余成本计量的金融资产的业务模式为以收取合同现金流量为目标，且此类金融资产的合同现金流量特征与基本借贷安排相一致，即在特定日期产生的现金流量，仅为对本金和以未偿付本金金额为基础的利息的支付。本集团对于此类金融资产，采用实际利率法，按照摊余成本进行后续计量，其摊销或减值产生的利得或损失，计入当期损益。

(2) 以公允价值计量且其变动计入其他综合收益的金融资产

本集团管理此类金融资产的业务模式为既以收取合同现金流量为目标又以出售为目标，且此类金融资产的合同现金流量特征与基本借贷安排相一致。本集团对此类金融资产按照公允价值计量且其变动计入其他综合收益，但减值损失或利得、汇兑损益和按照实际利率法计算的利息收入计入当期损益。

此外，若本集团将部分非交易性权益工具投资指定为以公允价值计量且其变动计入其他综合收益的金融资产。本集团将该类金融资产的相关股利收入计入当期损益，公允价值变动计入其他综合收益。当该金融资产终止确认时，之前计入其他综合收益的累计利得或损失将从其他综合收益转入留存收益，不计入当期损益。

(3) 以公允价值计量且其变动计入当期损益的金融资产

本集团将上述以摊余成本计量的金融资产和以公允价值计量且其变动计入其他综合收益的金融资产之外的金融资产，分类为以公允价值计量且其变动计入当期损益的金融资产。

2. 金融负债的分类，确认和计量

金融负债于初始确认时分类为以公允价值计量且其变动计入当期损益的金融负债和其他金融负债。对于以公允价值计量且其变动计入当期损益的金融负债，相关交易费用直接计入当期损益，其他金融负债的相关交易费用计入其初始确认金额。

(1) 以公允价值计量且其变动计入当期损益的金融负债

以公允价值计量且其变动计入当期损益的金融负债，包括交易性金融负债(含属于金融负债的衍生工具)和初始确认时指定为以公允价值计量且其变动计入当期损益的金融负债。

交易性金融负债(含属于金融负债的衍生工具)，按照公允价值进行后续计量，除与套期会计有关外，公允价值变动计入当期损益。

(2) 其他金融负债

除金融资产转移不符合终止确认条件或继续涉入被转移金融资产所形成的金融负债、财务担保合同外的其他金融负债分类为以摊余成本计量的金融负债，按摊余成本进行后续计量，终止确认或摊销产生的利得或损失计入当期损益。

3. 金融资产转移的确认依据和计量方法

满足下列条件之一的金融资产，予以终止确认：①收取该金融资产现金流量的合同权利终止；②该金融资产已转移，且将金融资产所有权上几乎所有的风险和报酬转移给转入方；③该金融资产已转移，虽然企业既没有转移也没有保留金融资产所有权上几乎所有的风险和报酬，但是放弃了对该金融资产的控制。

若企业既没有转移也没有保留金融资产所有权上几乎所有的风险和报酬，且未放弃对该金融资产的控制的，则按照继续涉入所转移金融资产的程度确认有关金融资产，并相应确认有关负债。继续涉入所转移金融资产的程度，是指该金融资产价值变动使企业面临的风险水平。

金融资产整体转移满足终止确认条件的，将所转移金融资产的账面价值及因转移而收到的对价与原计入其他综合收益的公允价值变动累计额之和的差额计入当期损益。

金融资产部分转移满足终止确认条件的，将所转移金融资产的账面价值在终止确认及未终止确认部分之间按其相对的公允价值进行分摊，并将因转移而收到的对价与应分摊至终止确认部分的原计入其他综合收益的公允价值变动累计额之和与分摊的前述账面金额之差额计入当期损益。

本集团对采用附追索权方式出售的金融资产，或将持有的金融资产背书转让，需确定该金融资产所有权上几乎所有的风险和报酬是否已经转移。已将该金融资产所有权上几乎所有的风险和报酬转移给转入方的，终止确认该金融资产；保留了金融资产所有权上几乎所有的风险和报酬的，不终止确认该金融资产；既没有转移也没有保留金融资产所有权上几乎所有的风险和报酬的，则继续判断企业是否对该资产保留了控制，并根据前面各段所述的原则进行会计处理。

4. 金融负债的终止确认

金融负债(或其一部分)的现时义务已经解除的，本集团终止确认该金融负债(或该部分金融负债)。本集团(借入方)与借出方签订协议，以承担新金融负债的方式替换原金融负债，且新金融负债与原金融负债的合同条款实质上不同的，终止确认原金融负债，同时确认一项新金融负债。本集团对原金融负债(或其一部分)的合同条款做出实质性修改的，终止确认原金融负债，同时按照修改后的条款确认一项新金融负债。

金融负债(或其一部分)终止确认的，本集团将其账面价值与支付的对价(包括转出的非现金资产或承担的负债)之间的差额，计入当期损益。

5. 金融资产和金融负债的抵销

当本集团具有抵销已确认金额的金融资产和金融负债的法定权利，且该种法定权利是当前可执行的，同时本集团计划以净额结算或同时变现该金融资产和清偿该金融负债时，金融

资产和金融负债以相互抵销后的净额在资产负债表内列示。除此以外，金融资产和金融负债在资产负债表内分别列示，不予相互抵销。

6. 金融资产和金融负债的公允价值确定方法

公允价值，是指市场参与者在计量日发生的有序交易中，出售一项资产所能收到或者转移一项负债所需支付的价格。金融工具存在活跃市场的，本集团采用活跃市场中的报价确定其公允价值。活跃市场中的报价是指易于定期从交易所、经纪商、行业协会、定价服务机构等获得的价格，且代表了在公平交易中实际发生的市场交易的价格。金融工具不存在活跃市场的，本集团采用估值技术确定其公允价值。估值技术包括参考熟悉情况并自愿交易的各方最近进行的市场交易中使用的价格、参照实质上相同的其他金融工具当前的公允价值、现金流量折现法和期权定价模型等，在估值时，公司采用在当前情况下适用并且有足够可利用数据和其他信息支持的估值技术，选择与市场参与者在相关资产或负债的交易中所考虑的资产或负债特征相一致的输入值，并尽可能优先使用相关可观察输入值，在相关可观察输入值无法取得或取得不切实可行的情况下，使用不可输入值。

7. 权益工具

权益工具是指能证明拥有本集团在扣除所有负债后的资产中的剩余权益的合同。本集团发行(含再融资)，回购、出售或注销权益工具作为权益的变动处理，与权益性交易相关的交易费用从权益中扣减。本集团不确认权益工具的公允价值变动。

本集团权益工具在存续期间分派股利(含分类为权益工具的工具所产生的“利息”)的，作为利润分配处理。

8. 金融工具减值

本集团对于以摊余成本计量的金融资产、以公允价值计量且其变动计入其他综合收益的债权投资、合同资产、租赁应收款、贷款承诺及财务担保合同等，以预期信用损失为基础确认损失准备。

本集团持有的其他以公允价值计量的金融资产不适用预期信用损失模型，包括以公允价值计量且其变动计入当期损益的债权投资或权益工具投资，指定为以公允价值计量且其变动计入其他综合收益的权益工具投资，以及衍生金融资产。

①预期信用损失的计量

预期信用损失，是指以发生违约的风险为权重的金融工具信用损失的加权平均值。信用损失，是指本集团按照原实际利率折现的、根据合同应收的所有合同现金流量与预期收取的所有现金流量之间的差额，即全部现金短缺的现值。本集团考虑预期信用损失计量方法时反应如下要素：i 通过评价一系列可能的结果而确定的无偏概率加权平均金额；ii 货币时间价值；iii 在资产负债表日无须付出不必要的额外成本或努力即可获得有关过去事项、当前状

况以及未来经济状况预测的合理且有依据的信息。

本集团对于处于不同阶段的金融工具的预期信用损失分别进行计量。金融工具自初始确认后信用风险未显著增加的，处于第一阶段，本集团按照未来 12 个月内的预期信用损失计量损失准备；金融工具自初始确认后信用风险已显著增加但尚未发生信用减值的，处于第二阶段，本集团按照该工具整个存续期的预期信用损失计量损失准备；金融工具自初始确认后已经发生信用减值的，处于第三阶段，本集团按照该工具整个存续期的预期信用损失计量损失准备。

对于资产负债表日只具有较低信用风险的金融工具，本集团假设其信用风险自初始确认后未显著增加。对于不含重大融资成分的应收款项，本集团运用简化计量方法，按照相当于整个存续期内的预期信用损失金额计量损失准备。

②信用风险自初始确认后是否显著增加的判断标准

如果利用可获得的合理且有依据的前瞻性信息，通过比较，发现某项金融资产在资产负债表日确定的预计存续期内的违约概率显著高于在初始确认时确定的预计存续期内的违约概率，则表明该项金融资产的信用风险显著增加。

如果逾期超过 90 天，本集团确定金融工具的信用风险已经显著增加。

③已发生信用减值的金融资产

本集团在资产负债表日评估以摊余成本计量的金融资产和以公允价值计量且其变动计入其他综合收益的债权投资是否已发生信用减值。

当对金融资产预期未来现金流量具有不利影响的一项或多项事件发生时，该金融资产成为已发生信用减值的金融资产。

金融资产已发生信用减值的证据包括下列可观察信息：（1）发行方或债务人发生重大财务困难；（2）债务人违反合同，如偿付利息或本金违约或逾期等；（3）债权人出于与债务人财务困难有关的经济或合同考虑，给予债务人在任何其他情况下都不会做出的让步；（4）债务人很可能破产或进行其他财务重组；（5）发行方或债务人财务困难导致该金融资产的活跃市场消失；

④预期信用损失的确认

A、应收款项/合同资产

本集团考虑了不同客户的信用风险特征，采用单项和组合方式评估金融工具的预期信用损失。

当单项金融资产无法以合理成本评估预期信用损失的信息时，本集团依据信用风险特征（如金融工具类型、信用风险评级、债务人所处地理位置、债务人所处行业、逾期信息、应收款项账龄等）将应收款项划分为若干组合，在组合基础上计算预期信用损失，确定组合的

依据如下：

项目	组合
应收票据	银行承兑汇票
应收票据	商业承兑汇票
应收款项融资	银行承兑汇票
应收款项融资	商业承兑汇票
应收款项融资	应收账款
应收账款	账龄组合
应收账款	本集团合并范围内关联方
合同资产	账龄组合
合同资产	本集团合并范围内关联方
其他应收款	应收股利
其他应收款	应收利息
其他应收款	出口退税
其他应收款	本集团合并范围内关联方
其他应收款	账龄组合

a、应收票据

本公司对于应收票据按照相当于整个存续期内的预期信用损失金额计量损失准备。除了单项评估信用风险的应收票据外，基于应收票据的信用风险特征，将其划分为不同组合，具体组合及计量预期信用损失的方法如下：

项目	组合	计量预期信用损失的方法
应收票据	银行承兑汇票	参考历史信用损失经验，结合当前状况以及对未来经济状况的预测，通过违约风险敞口和整个存续期预期信用损失率，计算预期信用损失。
应收票据	商业承兑汇票	

b、应收账款/合同资产

对于划分为账龄组合的应收账款/合同资产，本公司参考历史信用损失经验，结合当前状况以及对未来经济状况的预测，采用编制应收账款/合同资产账龄与整个存续期预期信用损失率对照表计算，对照表根据应收账款/合同资产在预计还款期内观察所得的历史违约率确定，并就前瞻性估计进行调整。应收账款的账龄自确认之日起计算。

c、其他应收款

对于划分为组合的其他应收款，本公司参考历史信用损失经验，结合当前状况以及对未

来经济状况的预测，通过违约风险敞口和未来 12 个月内或整个存续期预期信用损失率，计算预期信用损失。其他应收款的账龄自确认之日起计算。

d、应收款项融资

参考历史信用损失经验，结合当前状况以及对未来经济状况的预测，通过违约风险敞口和整个存续期预期信用损失率，计算预期信用损失。

B、债权投资、其他债权投资

对于债权投资和其他债权投资，本公司按照投资的性质，根据交易对手和风险敞口的各种类型，通过违约风险敞口和未来 12 个月内或整个存续期预期信用损失率，计算预期信用损失。

⑤预期信用损失的列报

为反映金融工具的信用风险自初始确认后的变化，本集团在每个资产负债表日重新计量预期信用损失，由此形成的损失准备的增加或转回金额，应当作为减值损失或利得计入当期损益。对于以摊余成本计量的金融资产，损失准备抵减该金融资产在资产负债表中列示的账面价值；对于以公允价值计量且其变动计入其他综合收益的债权投资，本集团在其他综合收益中确认其损失准备，不抵减该金融资产的账面价值。

⑥核销

如果本公司不再合理预期金融资产合同现金流量能够全部或部分收回，则直接减记该金融资产的账面余额，这种减记构成相关金融资产的终止确认。这种情况通常发生在本公司确定债务人没有资产或收入来源可产生足够的现金流量以偿还将被减记的金额。已减记的金融资产以后又收回的，作为减值损失的转回计入收回当期的损益。

(十三) 应收票据

详见本附注“三、(十二). 金融工具”所述。

(十四) 应收账款

详见本附注“三、(十二). 金融工具”所述。

(十五) 应收款项融资

对于合同现金流量特征与基本借贷安排相一致，且公司管理此类金融资产的业务模式为既以收取合同现金流量为目标又以出售为目标的应收票据及应收账款，本公司将其分类为应收款项融资，以公允价值计量且其变动计入其他综合收益。应收款项融资采用实际利率法确认的利息收入、减值损失及汇兑差额确认为当期损益，其余公允价值变动计入其他综合收益。终止确认时，之前计入其他综合收益的累计利得或损失从其他综合收益转出，计入当期损益。

(十六) 其他应收款

详见本附注“三、(十二). 金融工具”所述。

(十七) 存货

1. 存货分类

存货分为：原材料、在产品(生产成本、自制半成品)、产成品、委托加工物资等。

2. 存货盘存制度

存货实行永续盘存制。

3. 存货取得和发出的计价、摊销方法

存货在取得时按实际成本计价，存货成本包括采购成本、加工成本和其他成本；存货发出采用加权平均法核算；低值易耗品采用一次摊销法；包装物采用一次摊销法。

4. 存货跌价准备的确认标准和计提方法

年末时，按存货的成本与可变现净值孰低提取或调整存货跌价准备。

产成品、库存商品和用于出售的材料等直接用于出售的商品存货，在正常生产经营过程中，以该存货的估计售价减去估计的销售费用和相关税费后的金额，确定其可变现净值；需要经过加工的材料存货，在正常生产经营过程中，以所生产的产成品的估计售价减去至完工时估计将要发生的成本、估计的销售费用和相关税费后的金额，确定其可变现净值；为执行销售合同或者劳务合同而持有的存货，其可变现净值以合同价格为基础计算，若持有存货的数量多于销售合同订购数量的，超出部分的存货的可变现净值以一般销售价格为基础计算。

期末按照单个存货项目计提存货跌价准备；但对于数量繁多、单价较低的存货，按照存货类别计提存货跌价准备；与在同一地区生产和销售的产品系列相关、具有相同或类似最终用途或目的，且难以与其他项目分开计量的存货，则合并计提存货跌价准备。

以前减记存货价值的影响因素已经消失的，减记的金额予以恢复，并在原已计提的存货跌价准备金额内转回，转回的金额计入当期损益。

(十八) 合同资产

1. 合同资产的确认方法及标准

本集团根据履行履约义务与客户付款之间的关系在资产负债表中列示合同资产或合同负债。本公司已向客户转让商品或提供服务而有权收取对价的权利（且该权利取决于时间流逝之外的其他因素）列示为合同资产。同一合同下的合同资产和合同负债以净额列示。本公司拥有的、无条件（仅取决于时间流逝）向客户收取对价的权利作为应收款项单独列示。

2. 合同资产预期信用损失的确定方法及会计处理方法

合同资产的预期信用损失的确定方法及会计处理方法详见本附注“三（十二）8. 金融资产减值”的测试方法及会计处理方法。

(十九) 合同成本

合同成本包括合同履约成本与合同取得成本。本公司为履行合同而发生的成本，不属于

存货、固定资产或无形资产等相关准则规范范围的，在满足下列条件时作为合同履约成本确认为一项资产：

1. 该成本与一份当前或预期取得的合同直接相关。
2. 该成本增加了本公司未来用于履行履约义务的资源。
3. 该成本预期能够收回。

本集团为取得合同发生的增量成本预期能够收回的，作为合同取得成本确认为一项资产。与合同成本有关的资产采用与该资产相关的商品或服务收入确认相同的基础进行摊销；但是对于合同取得成本摊销期限未超过一年的，本公司在发生时将其计入当期损益。

与合同成本有关的资产，其账面价值高于下列两项的差额的，本公司对超出部分计提减值准备，并确认为资产减值损失：

1. 因转让与该资产相关的商品或服务预期能够取得的剩余对价；
2. 为转让该相关商品或服务估计将要发生的成本。

以前期间减值的因素之后发生变化，使得前述差额高于该资产账面价值的，本集团转回原已计提的减值准备，并计入当期损益，但转回后的资产账面价值不超过假定不计提减值准备情况下该资产在转回日的账面价值。

(二十) 持有代售

本集团将同时满足下列条件的非流动资产或处置组划分为持有待售类别：（1）根据类似交易中出售此类资产或处置组的惯例，在当前状况下即可立即出售；（2）出售极可能发生，即公司已经就出售计划作出决议且获得确定的购买承诺，预计出售将在一年内完成。

本集团专为转售而取得的非流动资产或处置组，在取得日满足“预计出售将在一年内完成”的条件，且短期（通常为 3 个月）内很可能满足持有待售类别的其他划分条件的，在取得日将其划分为持有待售类别。

因本集团无法控制的下列原因之一，导致非关联方之间的交易未能在一年内完成，且本集团仍然承诺出售非流动资产或处置组的，继续将非流动资产或处置组划分为持有待售类别：

（1）买方或其他方意外设定导致出售延期的条件，本集团针对这些条件已经及时采取行动，且预计能够自设定导致出售延期的条件起一年内顺利化解延期因素；（2）因发生罕见情况，导致持有待售的非流动资产或处置组未能在一年内完成出售，本集团在最初一年内已经针对这些新情况采取必要措施且重新满足了持有待售类别的划分条件。

1. 持有待售的非流动资产或处置组的计量

(1) 初始计量和后续计量

初始计量和在资产负债表日重新计量持有待售的非流动资产或处置组时，其账面价值高于公允价值减去出售费用后的净额的，将账面价值减记至公允价值减去出售费用后的净额，减记的金额确认为资产减值损失，计入当期损益，同时计提持有待售资产减值准备。

对于取得日划分为持有待售类别的非流动资产或处置组，在初始计量时比较假定其不划分为持有待售类别情况下的初始计量金额和公允价值减去出售费用后的净额，以两者孰低计量。除企业合并中取得的非流动资产或处置组外，由非流动资产或处置组以公允价值减去出售费用后的净额作为初始计量金额而产生的差额，计入当期损益。

对于持有待售的处置组确认的资产减值损失金额，先抵减处置组中商誉的账面价值，再根据处置组中的各项非流动资产账面价值所占比重，按比例抵减其账面价值。

持有待售的非流动资产或处置组中的非流动资产不计提折旧或摊销，持有待售的处置组中负债的利息和其他费用继续予以确认。

(2) 资产减值损失转回的会计处理

后续资产负债表日持有待售的非流动资产公允价值减去出售费用后的净额增加的，以前减记的金额予以恢复，并在划分为持有待售类别后确认的资产减值损失金额内转回，转回金额计入当期损益。划分为持有待售类别前确认的资产减值损失不转回。

后续资产负债表日持有待售的处置组公允价值减去出售费用后的净额增加的，以前减记的金额予以恢复，并在划分为持有待售类别后非流动资产确认的资产减值损失金额内转回，转回金额计入当期损益。已抵减的商誉账面价值，以及非流动资产在划分为持有待售类别前确认的资产减值损失不转回。

持有待售的处置组确认的资产减值损失后续转回金额，根据处置组中除商誉外各项非流动资产账面价值所占比重，按比例增加其账面价值。

(3) 不再继续划分为持有待售类别以及终止确认的会计处理

非流动资产或处置组因不再满足持有待售类别的划分条件而不再继续划分为持有待售类别或非流动资产从持有待售的处置组中移除时，按照以下两者孰低计量：1) 划分为持有待售类别前的账面价值，按照假定不划分为持有待售类别情况下本应确认的折旧、摊销或减值等进行调整后的金额；2) 可收回金额。

2. 终止确认持有待售的非流动资产或处置组时，将尚未确认的利得或损失计入当期损益。

3. 终止经营的认定标准

终止经营，是指本集团满足下列条件之一的、能够单独区分的组成部分，且该组成部分已经处置或划分为持有待售类别：

①该组成部分代表一项独立的主要业务或一个单独的主要经营地区；

②该组成部分是拟对一项独立的主要业务或一个单独的主要经营地区进行处置的一项相关联计划的一部分；

③该组成部分是专为转售而取得的子公司。

4. 列报

本集团在资产负债表中将持有待售的非流动资产或持有待售的处置组中的资产列报于“持有待售资产”，将持有待售的处置组中的负债列报于“持有待售负债”。

本集团在利润表中分别列示持续经营损益和终止经营损益。不符合终止经营定义的持有待售的非流动资产或处置组，其减值损失和转回金额及处置损益作为持续经营损益列报。终止经营的减值损失和转回金额等经营损益及处置损益作为终止经营损益列报。期间的终止经营损益列报。终止经营不再满足持有待售类别划分条件的，本公司在当期财务报表中，将原来作为终止经营损益列报的信息重新作为可比会计期间的持续经营损益列报。

(二十一) 长期股权投资

长期股权投资包括本公司对子公司的长期股权投资和本集团对合营企业的长期股权投资。

子公司为本公司能够对其实施控制的被投资单位。合营企业为本集团通过单独主体达成，能够与其他方实施共同控制，且基于法律形式、合同条款及其他事实与情况仅对其净资产享有权利的合营安排。

对子公司的投资，在公司财务报表中按照成本法确定的金额列示，在编制合并财务报表时按权益法调整后进行合并；对合营企业投资采用权益法核算。

1. 初始投资成本的确定

对于企业合并形成的长期股权投资：同一控制下企业合并取得的长期股权投资，在合并日按照取得被合并方所有者权益在最终控制方合并财务报表中的账面价值的份额作为投资成本；非同一控制下企业合并取得的长期股权投资，按照合并成本作为长期股权投资的投资成本。

对于以企业合并以外的其他方式取得的长期股权投资：支付现金取得的长期股权投资，按照实际支付的购买价款作为初始投资成本。

2. 后续计量及损益确认方法

(1) 采用成本法核算的长期股权投资

采用成本法核算时，按照初始投资成本计量，被投资单位宣告分派的现金股利或利润，确认为投资收益计入当期损益。

(2) 采用权益法核算的长期股权投资

采用权益法核算时，初始投资成本大于投资时应享有被投资单位可辨认净资产公允价值

份额的，以初始投资成本作为长期股权投资成本；初始投资成本小于投资时应享有被投资单位可辨认净资产公允价值份额的，其差额计入当期损益，并相应调增长期股权投资成本。

采用权益法核算的长期股权投资，本集团按应享有或应分担的被投资单位的净损益份额确认当期投资损益。对于本集团与联营企业及合营企业之间发生的未实现内部交易损益，按照持股比例计算属于本公司的部分予以抵销，在此基础上确认投资损益。但本公司与被投资单位发生的未实现内部交易损失，按照《企业会计准则第 8 号——资产减值》等规定属于所转让资产减值损失的，不予以抵销。对被投资单位的其他综合收益，相应调整长期股权投资的账面价值确认为其他综合收益。被投资单位除净损益、其他综合收益和利润分配以外所有者权益的其他变动，调整长期股权投资的账面价值并计入资本公积，后续处置该长期股权投资时，将此处计入资本公积的金额按比例或全部转入投资收益。

确认被投资单位发生的净亏损，以长期股权投资的账面价值以及其他实质上构成对被投资单位净投资的长期权益减记至零为限，但本集团负有承担额外损失义务且符合或有事项准则所规定的预计负债确认条件的，继续确认投资损失并作为预计负债核算。

被投资单位分派的利润或现金股利于宣告分派时按照本集团应分得的部分，相应减少长期股权投资的账面价值。被投资单位以后期间实现净利润的，本公司在收益分享额弥补未确认的亏损分担额后，恢复确认收益分享额。

（3）收购少数股权

在编制合并财务报表时，因购买少数股权新增的长期股权投资与按照新增持股比例计算应享有子公司自购买日（或合并日）开始持续计算的净资产份额之间的差额，调整资本公积，资本公积不足冲减的，调整留存收益。

（4）处置长期股权投资

在合并财务报表中，母公司在不丧失控制权的情况下部分处置对子公司的长期股权投资，处置价款与处置长期股权投资相对应享有子公司净资产的差额计入股东权益；母公司部分处置对子公司的长期股权投资导致丧失对子公司控制权的，按本附注三、（八）“控制的判断标准和合并财务报表的编制方法”中所述的相关会计政策处理。

其他情形下的长期股权投资处置，对于处置的股权，其账面价值与实际取得价款的差额，计入当期损益；采用权益法核算的长期股权投资，在处置时将原计入股东权益的其他综合收益部分按相应的比例采用与被投资单位直接处置相关资产或负债相同的基础进行会计处理。对于剩余股权，按其账面价值确认为长期股权投资或其他相关金融资产，并按前述长期股权投资或金融资产的会计政策进行后续计量。涉及对剩余股权由成本法转为权益法核算的，按相关规定进行追溯调整。

3. 确定对被投资单位具有共同控制、重大影响的依据

控制是投资方拥有对被投资方的权力，通过参与被投资方的相关活动而享有可变回报，并且有能力运用对被投资方的权力影响其回报金额。共同控制是指按照相关约定对某项安排所共有的控制，并且该安排的相关活动必须经过分享控制权的参与方一致同意后才能决策。重大影响是指对一个企业的财务和经营政策有参与决策的权力，但并不能够控制或者与其他方一起共同控制这些政策的制定。在确定能否对被投资单位实施共同控制或施加重大影响时，已考虑投资企业和其他方持有的被投资单位当期可转换公司债券、当期可执行认股权证等潜在表决权因素。

(二十二) 投资性房地产

投资性房地产包括已出租的土地使用权、持有并准备增值后转让的土地使用权以及已出租的房屋建筑物。当本集团能够取得与投资性房地产相关的租金收入或增值收益以及投资性房地产的成本能够可靠计量时，本集团按购置或建造的实际支出对其进行初始计量。

一般情况下，本集团对投资性房地产的后续支出采用成本模式进行后续计量。对投资性房地产按照本集团固定资产或无形资产的会计政策计提折旧或进行摊销。

如有确凿证据表明公司相关投资性房地产的公允价值能够持续可靠取得的，则对该等投资性房地产采用公允价值模式进行后续计量。采用公允价值模式计量的，不对投资性房地产计提折旧或进行摊销，并以资产负债表日投资性房地产的公允价值为基础调整其账面价值，公允价值与原账面价值之间的差额计入当期损益。

当本集团改变投资性房地产用途，如用于自用时，将相关投资性房地产转入其他资产。

(二十三) 固定资产

1. 固定资产确认条件

固定资产是指为生产商品、提供劳务、出租或经营管理，使用寿命超过一个会计年度而持有的有形资产。

固定资产在与其有关的经济利益很可能流入本集团、且其成本能够可靠计量时予以确认。购置或新建的固定资产按取得时的成本进行初始计量。

与固定资产有关的后续支出，在与相关的经济利益很可能流入本集团且其成本能够可靠计量时，计入固定资产成本；对于被替换的部分，终止确认其账面价值；所有其他后续支出于发生时计入当期损益。

2. 各类固定资产的折旧方法

公司根据固定资产的性质和使用情况，确定固定资产的使用寿命和预计净残值。并在年度终了，对固定资产的使用寿命、预计净残值和折旧方法进行复核，如与原先估计数存在差异的，进行相应的调整。

公司固定资产预计残值率、有关类别、预计使用寿命和年折旧率如下：

固定资产类别	折旧年限(年)	残值率(%)	年折旧率(%)	折旧方法
房屋建筑物	20-35	5	4.75-2.71	直线法
办公设备	3-5	5	19-31.67	直线法
机器设备	5-10	5	19-9.5	直线法
运输设备	4-10	5	23.75-9.5	直线法
其他设备	3-10	5	9.5-31.67	直线法

(二十四) 在建工程

1. 在建工程计量

在建工程成本按实际工程支出确定，包括在建期间发生的各项必要工程支出、工程达到预定使用状态前的应予资本化的借款费用以及其他相关费用等。

2. 在建工程结转为固定资产的标准和时点

在建工程项目按建造该项资产达到预定可使用状态前所发生的全部支出，作为固定资产的入账价值。所建造的固定资产在建工程已达到预定可使用状态，但尚未办理竣工决算的，自达到预定可使用状态之日起，根据工程预算、造价或者工程实际成本等，按估计的价值转入固定资产，并按本公司固定资产折旧政策计提固定资产的折旧，待办理竣工决算后，再按实际成本调整原来的暂估价值，但不调整原已计提的折旧额。

本集团各类别在建工程具体转固标准和时点：

类别	转固标准及时点
房屋及建筑物	(1) 主体建设工程及配套工程已实质上完工；(2) 建设工程在达到预定设计要求，经勘察、设计、施工、监理等单位完成验收；(3) 经消防、国土、规划等外部部门验收；(4) 建设工程达到预定设计要求，经公司内部职能部门验收。
需安装调试的机器设备	(1) 相关设备及其他配套设施已安装完毕；(2) 设备经过调试可在一段时间内保持正常稳定运行；(3) 生产设备能够在一段时间内稳定的产出合格产品；(4) 设备经过资产管理人员和使用人员验收。

(二十五) 借款费用

本集团只对发生在资本化期间的，可直接归属于符合资本化条件的资产的有关借款费用予以资本化。借款费用资本化，在以下三个条件同时具备时开始：①资产支出已经发生，②借款费用已经发生，③为使资产达到预定可使用状态所必要的购建活动已经开始；在固定资产达到预定可使用状态时结束。如果固定资产的购建活动发生非正常中断，并且中断时间连

续超过 3 个月，应当暂停借款费用的资本化，将其确认为当期费用。

借款费用资本化金额的计算方法如下：为购建或生产符合资本化条件的资产而借入专门借款的，以专门借款当期实际发生的利息费用，减去尚未动用的借款资金存入银行取得的利息或进行暂时性投资取得的投资收益后的金额确定；为购建或生产符合资本化条件的资产而占用一般借款的，根据累计资产支出超过专门借款部分的资产支出加权平均数乘以所占用一般借款的资本化率计算确定；每一会计期间的利息资本化金额，不应超过当期相关借款实际发生的利息金额。借款存在折价或溢价的，按照实际利率法确定每一会计期间应摊销的折价或溢价金额，调整每期利息金额。专门借款发生的辅助费用，在相关资产达到预定可使用或可销售状态之前发生的，在发生时根据其发生额予以资本化，在相关资产达到预定可使用或可销售状态之后发生的，确认为费用，计入当期损益。

(二十六) 使用权资产

租赁期开始日，公司对除短期租赁和低价值资产租赁以外的租赁确认使用权资产。使用权资产按照成本进行初始计量。该成本包括：在租赁期开始日或之前支付的租赁付款额，存在租赁激励的，扣除已享受的租赁激励相关金额；本公司发生的初始直接费用；公司为拆卸及移除租赁资产、复原租赁资产所在场地或将租赁资产恢复至租赁条款约定状态预计将发生的成本，但不包括属于为生产存货而发生的成本。

公司后续采用直线法对使用权资产计提折旧。对能够合理确定租赁期届满时取得租赁资产所有权的，公司在租赁资产剩余使用寿命内计提折旧；否则，租赁资产在租赁期与租赁资产剩余使用寿命两者孰短的期间内计提折旧。

(二十七) 无形资产

1. 无形资产的初始计量

本集团无形资产按照实际成本进行初始计量。

购买无形资产的价款超过正常信用条件延期支付，实质上具有融资性质的，无形资产的成本为购买价款的现值。

通过债务重组取得债务人用以抵债的无形资产，以该无形资产的公允价值为基础确定其入账价值，并将重组债务的账面价值与该用以抵债的无形资产公允价值之间的差额，计入当期损益；在非货币性资产交换具备商业实质和换入资产或换出资产的公允价值能够可靠计量的前提下，非货币性资产交换换入的无形资产通常以换出资产的公允价值为基础确定其入账价值，除非有确凿证据表明换入资产的公允价值更加可靠；不满足上述前提的非货币性资产交换，以换出资产的账面价值和应支付的相关税费作为换入无形资产的成本，不确认损益。

2. 无形资产的后续计量

(1) 无形资产的使用寿命

估计无形资产使用寿命时，对使用寿命确定的无形资产，如果来源于合同性权利或其他法定权利，其使用寿命不应超过合同性权利或其他法定权利的期限；如果合同性权利或其他法定权利能够在到期时因续约等延续，且有证据表明公司续约不需要付出大额成本，续约期计入使用寿命。合同或法律没有规定使用寿命的，公司综合各方面情况判断，以确定无形资产能为企业带来未来经济利益的期限。

按照上述方法仍无法合理确定无形资产为企业带来经济利益期限的，该项无形资产作为使用寿命不确定的无形资产。

企业确定无形资产的使用寿命通常考虑的因素：

- ①该资产通常的产品寿命周期、可获得的类似资产使用寿命的信息；
- ②技术、工艺等方面的现阶段情况及对未来发展趋势的估计；
- ③该资产生产的产品(或服务)的市场需求情况；
- ④现在或潜在的竞争者预期采取的行动；
- ⑤为维持该资产产生未来经济利益能力的预期维护支出，以及公司预计支付有关支出的能力；
- ⑥对该资产的控制期限，使用的法律或类似限制，如特许使用期间、租赁期间等；
- ⑦与公司持有的其他资产使用寿命的关联性等；
- ⑧公司持有的其他资产使用寿命的关联性等。

(2) 无形资产的摊销

使用寿命有限的无形资产，自取得当月起在预计使用寿命内采用直线法摊销。

公司每年年度终了，将对使用寿命有限的无形资产的使用寿命及未来经济利益消耗方式进行复核。无形资产的预计使用寿命及未来经济利益的预期消耗方式与以前估计不同的，将改变其摊销期限和摊销方法。

公司的无形资产类别及摊销期限如下

项目	摊销年限
土地使用权	50 年
管理软件	2-5 年
非专利技术及国内登记资产组	5-10 年
外购国外产品的登记注册资产、商标、生产技术等资产组	20 年

3. 使用寿命不确定的无形资产

无法预见无形资产为企业带来经济利益期限的，视为使用寿命不确定的无形资产。对于

使用寿命不确定的无形资产，公司在每年年度终了对使用寿命不确定的无形资产的使用寿命进行复核，如果重新复核后仍为不确定的，于资产负债表日进行减值测试。

4. 研发支出归集范围

本公司将与开展研发活动直接相关的各项费用归集为研发支出，包括职工薪酬、折旧及摊销费、材料费、股权激励费用、水电气费、办公费用、其他费用等。

5. 划分内部研究开发项目的研究阶段和开发阶段具体标准

本集团内部研究开发项目的支出，区分为研究阶段支出与开发阶段支出。划分本集团内部研究开发项目研究阶段支出和开发阶段支出的具体标准为：

研究阶段支出是指为获取并理解新的科学或技术知识而进行的独创性的有计划调查所发生的支出，是为进一步开发活动进行资料及相关方面的准备，已进行的研究活动将来是否会转入开发、开发后是否会形成无形资产等均具有较大的不确定性，因此，本集团对研究阶段的支出全部予以费用化，计入当期损益。

开发阶段支出是指在进行商业性生产或使用前，将研究成果或其他知识应用于某项计划或设计，以生产出新的或具有实质性改进的材料、装置、产品等所发生的支出。内部研究开发项目开发阶段的支出，同时满足下列条件的，才能确认为无形资产：

- (1) 完成该无形资产以使其能够使用或出售在技术上具有可行性；
- (2) 具有完成该无形资产并使用或出售的意图；
- (3) 无形资产产生经济利益的方式，包括能够证明运用该无形资产生产的产品存在市场或无形资产自身存在市场，无形资产将在内部使用的，应当证明其有用性；
- (4) 有足够的技术、财务资源和其他资源支持，以完成该无形资产的开发，并有能力使用或出售该无形资产；
- (5) 归属于该无形资产开发阶段的支出能够可靠地计量。

公司取得的已作为无形资产确认的正在进行中的研究开发项目，在取得后发生的支出应当按照上述规定处理。

(二十八) 长期待摊费用

长期待摊费用是指本集团已经发生但应由本期和以后各期负担的期限在一年以上的各项费用。长期待摊费用在受益期内平均摊销，其中：

预付经营租入固定资产的租金，按租赁合同规定的期限平均摊销。

经营租赁方式租入的固定资产改良支出，按剩余租赁期与租赁资产尚可使用年限两者中较短的期限平均摊销。

融资租赁方式租入的固定资产，其符合资本化条件的装修费用，在两次装修间隔期间、剩余租赁期和固定资产尚可使用年限三者中较短的期限平均摊销。

对农药登记费，国内根据登记费有效期 3-5 年来摊销，国外登记费综合各项因素考虑后按照年限 8-10 年摊销。

(二十九) 长期资产减值

对于固定资产、在建工程、使用寿命有限的无形资产、以成本模式计量的投资性房地产及对子公司、合营企业、联营企业的长期股权投资等非流动非金融资产，本集团于资产负债表日判断是否存在减值迹象。如存在减值迹象的，则估计其可收回金额，进行减值测试。商誉、使用寿命不确定的无形资产和尚未达到可使用状态的无形资产，无论是否存在减值迹象，每年均进行减值测试。

减值测试结果表明资产的可收回金额低于其账面价值的，按其差额计提减值准备并计入减值损失。可收回金额为资产的公允价值减去处置费用后的净额与资产预计未来现金流量的现值两者之间的较高者。资产的公允价值根据公平交易中销售协议价格确定；不存在销售协议但存在资产活跃市场的，公允价值按照该资产的买方出价确定；不存在销售协议和资产活跃市场的，则以可获取的最佳信息为基础估计资产的公允价值。处置费用包括与资产处置有关的法律费用、相关税费、搬运费以及为使资产达到可销售状态所发生的直接费用。资产预计未来现金流量的现值，按照资产在持续使用过程中和最终处置时所产生的预计未来现金流量，选择恰当的折现率对其进行折现后的金额加以确定。资产减值准备按单项资产为基础计算并确认，如果难以对单项资产的可收回金额进行估计的，以该资产所属的资产组确定资产组的可收回金额。资产组是能够独立产生现金流入的最小资产组合。

在财务报表中单独列示的商誉，在进行减值测试时，将商誉的账面价值分摊至预期从企业合并的协同效应中受益的资产组或资产组组合。测试结果表明包含分摊的商誉的资产组或资产组组合的可收回金额低于其账面价值的，确认相应的减值损失。减值损失金额先抵减分摊至该资产组或资产组组合的商誉的账面价值，再根据资产组或资产组组合中除商誉以外的其他各项资产的账面价值所占比重，按比例抵减其他各项资产的账面价值。

上述资产减值损失一经确认，以后期间不予转回价值得以恢复的部分。

(三十) 合同负债

合同负债，是指本公司已收或应收客户对价而应向客户转让商品的义务。同一合同下的合同资产和合同负债以净额列示，不同合同下的合同资产和合同负债不予抵销。

(三十一) 职工薪酬

本集团职工薪酬主要包括短期职工薪酬、离职后福利、辞退福利和其他长期职工薪酬。

其中：

短期薪酬主要包括工资、奖金、津贴和补贴、职工福利费、医疗保险费、生育保险费、工伤保险费、住房公积金、工会经费和职工教育经费、非货币性福利等。本集团在职工为本

集团提供服务的会计期间将实际发生的短期职工薪酬确认为负债，并计入当期损益或相关资产成本。其中非货币性福利按公允价值计量。

离职后福利主要包括设定提存计划。设定提存计划主要包括基本养老保险、失业保险，相应的应缴存金额于发生时计入相关资产成本或当期损益。

在职工劳动合同到期之前解除与职工的劳动关系，或为鼓励职工自愿接受裁减而提出给予补偿的建议，在本集团不能单方面撤回因解除劳动关系计划或裁减建议所提供的辞退福利时，和本集团确认与涉及支付辞退福利的重组相关的成本两者孰早日，确认辞退福利产生的职工薪酬负债，并计入当期损益。但辞退福利预期在年度报告期结束后十二个月不能完全支付的，按照其他长期职工薪酬处理。

职工内部退休计划采用上述辞退福利相同的原则处理。本集团将自职工停止提供服务日至正常退休日的期间拟支付的内退人员工资和缴纳的社会保险费等，在符合预计负债确认条件时，计入当期损益（辞退福利）。

本集团向职工提供的其他长期职工福利，符合设定提存计划的，按照设定提存计划进行会计处理，除此之外按照设定收益计划进行会计处理。

(三十二) 预计负债

除了非同一控制下企业合并中的或有对价及承担的或有负债之外，当与或有事项相关的义务同时符合以下条件，本集团将其确认为预计负债：

- (1) 该义务是本集团承担的现时义务；
- (2) 该义务的履行很可能导致经济利益流出本集团；
- (3) 该义务的金额能够可靠地计量。

预计负债按照履行相关现时义务所需支出的最佳估计数进行初始计量，并综合考虑与或有事项有关的风险、不确定性和货币时间价值等因素。每个资产负债表日对预计负债的账面价值进行复核。有确凿证据表明该账面价值不能反映当前最佳估计数的，按照当前最佳估计数对该账面价值进行调整。

(三十三) 股份支付

1. 股份支付的种类

股份支付是为了获取职工或其他方提供服务而授予权益工具或者承担以权益工具为基础确定的负债的交易。股份支付分为以权益结算的股份支付和以现金结算的股份支付。

(1) 以权益结算的股份支付

用以换取职工提供的服务的权益结算的股份支付，以授予职工权益工具在授予日的公允价值计量。该公允价值的金额在完成等待期内的服务或达到规定业绩条件才可行权的情况下，在等待期内以对可行权权益工具数量的最佳估计为基础，按直线法计算计入相关成本或费用

/在授予后立即可行权时，在授予日计入相关成本或费用，相应增加资本公积。

用以换取其他方服务的权益结算的股份支付，如果其他方服务的公允价值能够可靠计量，按照其他方服务在取得日的公允价值计量，如果其他方服务的公允价值不能可靠计量，但权益工具的公允价值能够可靠计量的，按照权益工具在服务取得日的公允价值计量，计入相关成本或费用，相应增加股东权益。

（2）以现金结算的股份支付

以现金结算的股份支付，按照本集团承担的以股份或其他权益工具为基础确定的负债的公允价值计量。如授予后立即可行权，在授予日计入相关成本或费用，相应增加负债；如须完成等待期内的服务或达到规定业绩条件以后才可行权，在等待期的每个资产负债表日，以对可行权情况的最佳估计为基础，按照本集团承担负债的公允价值金额，将当期取得的服务计入成本或费用，相应增加负债。

在相关负债结算前的每个资产负债表日以及结算日，对负债的公允价值重新计量，其变动计入当期损益。

2. 权益工具公允价值的确定方法

本集团向激励对象发行的限制性股票权益工具采用布莱克-斯科尔斯期权定价模型(B-S模型)定价。

3. 确认可行权权益工具最佳估计的依据

在等待期内的每个资产负债表日，根据最新取得的可行权职工人数变动等后续信息做出最佳估计，修正预计可行权的权益工具数量。

4. 实施、修改、终止股份支付计划的相关会计处理

本集团对股份支付计划进行修改时，若修改增加了所授予权益工具的公允价值，按照权益工具公允价值的增加相应确认取得服务的增加。权益工具公允价值的增加是指修改前后的权益工具在修改日的公允价值之间的差额。若修改减少了股份支付公允价值总额或采用了其他不利于职工的方式，则仍继续对取得的服务进行会计处理，视同该变更从未发生，除非本集团取消了部分或全部已授予的权益工具。

在等待期内，如果取消了授予的权益工具，本集团对取消所授予的权益性工具作为加速行权处理，将剩余等待期内应确认的金额立即计入当期损益，同时确认资本公积。职工或其他方能够选择满足非可行权条件但在等待期内未满足的，本集团将其作为授予权益工具的取消处理。

5. 涉及本集团与本集团股东或实际控制人的股份支付交易的会计处理

涉及本集团与本集团股东或实际控制人的股份支付交易，结算企业与接受服务企业其中之一在本集团内，另一在本集团外的，在本集团合并财务报表中按照以下规定进行会计处理：

结算企业以其本身权益工具结算的，将该股份支付交易作为权益结算的股份支付处理；除此之外，作为现金结算的股份支付处理。结算企业是接受服务企业的投资者的，按照授予日权益工具的公允价值或应承担负债的公允价值确认为对接受服务企业的长期股权投资，同时确认资本公积(其他资本公积)或负债。

接受服务企业没有结算义务或授予本企业职工的是其本身权益工具的，将该股份支付交易作为权益结算的股份支付处理；接受服务企业具有结算义务且授予本企业职工的并非其本身权益工具的，将该股份支付交易作为现金结算的股份支付处理。

本集团内各企业之间发生的股份支付交易，接受服务企业和结算企业不是同一企业的，在接受服务企业和结算企业各自的个别财务报表中对该股份支付交易的确认和计量，比照上述原则处理。

(三十四) 收入

1. 收入确认的一般原则

收入是本集团在日常活动中形成的、会导致股东权益增加且与股东投入资本无关的经济利益的总流入。

与客户之间的合同同时满足下列条件的，本集团在客户取得相关商品控制权时确认收入：

- (1) 合同各方已批准该合同并承诺将履行各自义务；
- (2) 该合同明确了合同各方与所转让商品或提供劳务（以下简称“转让商品”）相关的权利和义务；
- (3) 该合同有明确的与所转让商品相关的支付条款；
- (4) 该合同具有商业实质，即履行该合同将改变企业未来现金流量的风险、时间分布或金额；
- (5) 企业因向客户转让商品而有权取得的对价很可能收回。

取得相关商品控制权，是指能够主导该商品的使用并从中获得几乎全部的经济利益。

合同中包含两项或多项履约义务的，本集团在合同开始日，按照各单项履约义务所承诺商品或服务的单独售价的相对比例，将交易价格分摊至各单项履约义务，按照分摊至各单项履约义务的交易价格计量收入。

交易价格是本集团因向客户转让商品或服务而预期有权收取的对价金额，不包括代第三方收取的款项。在确定合同交易价格时，如果存在可变对价，本集团按照期望值或最可能发生金额确定可变对价的最佳估计数，并以不超过在相关不确定性消除时累计已确认收入极可能不会发生重大转回的金额计入交易价格。合同中如果存在重大融资成分，本集团将根据客户在取得商品控制权时即以现金支付的应付金额确定交易价格，该交易价格与合同对价之间的差额，在合同期间内采用实际利率法摊销，对于控制权转移与客户支付价款间隔未超过一

年的，本集团不考虑其中的融资成分。

满足下列条件之一的，属于在某一时段内履行履约义务；否则，属于在某一时点履行履约义务：

①客户在本集团履约的同时即取得并消耗本集团履约所带来的经济利益；

②客户能够控制本集团履约过程中在建的商品；

③本集团履约过程中所产出的商品具有不可替代用途，且本集团在整个合同期间内有权就累计至今已完成的履约部分收取款项。

对于在某一时段内履行的履约义务，本集团在该段时间内按照履约进度确认收入，但是，履约进度不能合理确定的除外。本集团按照投入法（或产出法）确定提供服务的履约进度。当履约进度不能合理确定时，本集团已经发生的成本预计能够得到补偿的，按照已经发生的成本金额确认收入，直到履约进度能够合理确定为止。

对于在某一时点履行的履约义务，本集团在客户取得相关商品控制权时点确认收入。在判断客户是否已取得商品或服务控制权时，本集团会考虑下列迹象：

①本集团就该商品或服务享有现时收款权利，即客户就该商品负有现时付款义务；

②本集团已将该商品的法定所有权转移给客户，即客户已拥有了该商品的法定所有权；

③本集团已将该商品的实物转移给客户，即客户已实物占有该商品；

④本集团已将该商品所有权上的主要风险和报酬转移给客户，即客户已取得该商品所有权上的主要风险和报酬；

⑤客户已接受该商品。

2. 收入确认的具体原则

本集团销售商品收入具体确认方法如下：

本集团与客户之间的销售商品合同包含转让商品的履约义务，属于在某一时点履行履约义务。

本集团主要从事农药原药、中间体及制剂产品的研发、生产、销售，产品同时销往国内市场 and 国外市场。本集团根据业务特点，对产品销售业务的收入确认制定了以下具体标准：

（1）国内销售：在货物发出并经客户签收确认后，本集团认定客户取得相关商品控制权时确认收入；

（2）出口销售：本集团出口销售采用 FOB（离岸价进行的交易）或 CIF 价（成本加保险费加运费）结算，相关出口报关手续均已完成，取得货物提单等出口相关单据，以货物离港时点确认收入，其他国际贸易条款以客户取得相关商品控制权时确认收入，如 DAP（目的地交货）结算，货物运送到达客户指定的目的地时确认收入。

本集团技术服务收入具体确认方法如下：

本集团技术服务收入主要系提供 GLP 检测服务等业务，属于在某一时段履行的履约义务。本集团采用投入法确定履约进度，在该时段内确认收入。对于在同一个会计年度内完成的技术服务项目在向客户提交报告时确认收入。

本集团已向客户转让商品或服务而有权收取对价的权利作为合同资产列示，合同资产以预期信用损失为基础计提减值。本集团拥有的无条件向客户收取对价的权利作为应收款项列示。本集团已收应收客户对价而应向客户转让商品或服务的义务作为合同负债列示。

(三十五) 政府补助

政府补助为本集团从政府无偿取得的货币性资产，包括税费返还、财政补贴等。

政府补助在本集团能够满足其所附的条件并且能够收到时予以确认，并按照收到或应收的金额计量。

与资产相关的政府补助，是指企业取得的、用于购建或以其他方式形成长期资产的政府补助。与收益相关的政府补助是指除与资产相关的政府补助之外的政府补助。

与资产相关的政府补助，确认为递延收益，并在相关资产使用寿命内平均分配，计入当期损益。

与收益相关的政府补助，用于补偿以后期间的相关费用或损失的，确认为递延收益，并在确认相关费用的期间，计入当期损益；用于补偿已发生的相关费用或损失的，直接计入当期损益。

政府拨入的投资补助等专项拨款，国家相关文件规定作为“资本公积”处理的，属政府资本性投入，计入资本公积。

已确认的政府补助需要退回的，应当在需要退回的当期分情况按照以下规定进行会计处理：

- (1) 初始确认时冲减相关资产账面价值的，调整资产账面价值；
- (2) 存在相关递延收益的，冲减相关递延收益账面余额，超出部分计入当期损益；
- (3) 属于其他情况的，直接计入当期损益。

(三十六) 递延所得税资产/递延所得税负债

本集团递延所得税资产和递延所得税负债根据资产和负债的计税基础与其账面价值的差额(暂时性差异)计算确认。

对于应纳税暂时性差异，除特殊情况外，确认递延所得税负债。

对于按照税法规定能够于以后年度抵减应纳税所得额的可抵扣亏损，确认相应的递延所得税资产。本集团以很可能取得用来抵扣可抵扣暂时性差异、可抵扣亏损和税款抵减的未来应纳税所得额为限，确认递延所得税资产。

对于商誉的初始确认产生的暂时性差异，不确认相应的递延所得税负债。对于既不影响会计利润也不影响应纳税所得额（或可抵扣亏损）的非企业合并的交易【初始确认的资产和负债导致产生等额应纳税暂时性差异和可抵扣暂时性差异的单项交易（包括承租人在租赁期开始日初始确认租赁负债并计入使用权资产的租赁交易，以及因固定资产等存在弃置义务而确认预计负债并计入相关资产成本的交易等）除外】中产生的资产或负债的初始确认形成的暂时性差异，不确认相应的递延所得税资产和递延所得税负债。于资产负债表日，递延所得税资产和递延所得税负债，按照预期收回该资产或清偿该负债期间的适用税率计量。

当拥有以净额结算的法定权利，且意图以净额结算或取得资产、清偿负债同时进行，本集团当期所得税资产及当期所得税负债以抵销后的净额列报。

当拥有以净额结算当期所得税资产及当期所得税负债的法定权利，且递延所得税资产及递延所得税负债是与同一税收征管部门对同一纳税主体征收的所得税相关或者是对不同的纳税主体相关，但在未来每一具有重要性的递延所得税资产及负债转回的期间内，涉及的纳税主体意图以净额结算当期所得税资产和负债或是同时取得资产、清偿负债时，本集团递延所得税资产及递延所得税负债以抵销后的净额列报。

（三十七）租赁

租赁，是指在一定期间内，出租人将资产的使用权让与承租人以获取对价的合同。在合同开始日，本公司评估合同是否为租赁或者包含租赁，如果合同中一方让渡了在一定期间内控制一项或多项已识别资产使用的权利以换取对价，则该合同为租赁或者包含租赁。为确定合同是否让渡了在一定期间内控制已识别资产使用的权利，本公司评估合同中的客户是否有权获得在使用期间内因使用已识别资产所产生的几乎全部经济利益，并有权在该使用期间主导已识别资产的使用。

1. 公司作为承租人

（1）初始计量

在租赁期开始日，本集团将可在租赁期内使用租赁资产的权利确认为使用权资产，将尚未支付的租赁付款额的现值确认为租赁负债，短期租赁和低价值资产租赁除外。在计算租赁付款额的现值时，本集团采用租赁内含利率作为折现率；无法确定租赁内含利率的，采用承租人增量借款利率作为折现率。

（2）后续计量

本集团参照《企业会计准则第 4 号——固定资产》有关折旧规定对使用权资产计提折旧，能够合理确定租赁期届满时取得租赁资产所有权的，本集团在租赁资产剩余使用寿命内计提折旧。无法合理确定租赁期届满时能够取得租赁资产所有权的，本集团在租赁期与租赁资产剩余使用寿命两者孰短的期间内计提折旧。

对于租赁负债，本集团按照固定的周期性利率计算其在租赁期内各期间的利息费用，计入当期损益或计入相关资产成本。未纳入租赁负债计量的可变租赁付款额在实际发生时计入当期损益或相关资产成本。

租赁期开始日后，当实质固定付款额发生变动、担保余值预计的应付金额发生变化、用于确定租赁付款额的指数或比率发生变动、购买选择权、续租选择权或终止选择权的评估结果或实际行权情况发生变化时，本集团按照变动后的租赁付款额的现值重新计量租赁负债，并相应调整使用权资产的账面价值。使用权资产账面价值已调减至零，但租赁负债仍需进一步调减的，本集团将剩余金额计入当期损益。

(3) 短期租赁和低价值资产租赁

对于短期租赁（在租赁开始日租赁期不超过 12 个月的租赁）和低价值资产租赁，公司采取简化处理方法，不确认使用权资产和租赁负债，而在租赁期内各个期间按照直线法或其他系统合理的方法将租赁付款额计入相关资产成本或当期损益。

2. 公司作为出租人

公司在租赁开始日，基于交易的实质，将租赁分为融资租赁和经营租赁。融资租赁是指实质上转移了与租赁资产所有权有关的几乎全部风险和报酬的租赁。经营租赁是指除融资租赁以外的其他租赁。

(1) 经营租赁

公司采用直线法将经营租赁的租赁收款额确认为租赁期内各期间的租金收入。与经营租赁有关的未计入租赁收款额的可变租赁付款额，于实际发生时计入当期损益。

(2) 融资租赁

于租赁期开始日，公司确认应收融资租赁款，并终止确认融资租赁资产。应收融资租赁款以租赁投资净额（未担保余值和租赁期开始日尚未收到的租赁收款额按照租赁内含利率折现的现值之和）进行初始计量，并按照固定的周期性利率计算确认租赁期内的利息收入。公司取得的未纳入租赁投资净额计量的可变租赁付款额在实际发生时计入当期损益。

(三十八) 重要会计判断和估计

编制财务报表要求管理层作出判断、估计和假设，这些判断、估计和假设会影响收入、费用、资产和负债的列报金额及其披露，以及资产负债表日或有负债的披露。然而，这些假设和估计的不确定性所导致的结果可能造成对未来受影响的资产或负债的账面金额进行重大调整。

1. 判断

在应用本集团的会计政策的过程中，管理层作出对财务报表所确认的金额具有重大影响的判断，比如，有关收入确认风险和报酬转移时点的判断、金融工具分类的判断、金融资产

减值迹象的判断、金融资产转让中风险和报酬的转移时点的判断等。

2. 估计的不确定性

于资产负债表日有关未来的关键假设以及估计不确定性的其他关键来源，可能会导致未来会计期间资产和负债账面金额重大调整。

3. 递延所得税资产

在估计未来期间能够取得足够的应纳税所得额用以利用可抵扣暂时性差异时，本集团以很可能取得用来抵扣可抵扣暂时性差异的应纳税所得额为限，并以预期收回该资产期间的适用所得税税率为基础计算并确认相关递延所得税资产。本集团需要运用判断来估计未来取得应纳税所得额的时间和金额，并根据现行的税收政策及其他相关政策对未来的适用所得税税率进行合理的估计和判断，以决定应确认的递延所得税资产的金额。如果未来期间实际产生的利润的时间和金额或者实际适用所得税税率与管理层的估计存在差异，该差异将对递延所得税资产的金额产生影响。

4. 坏账准备

本集团采用预期信用损失模型对金融工具的减值进行评估，应用预期信用损失模型需要做出重大判断和估计，需考虑所有合理且有依据的信息，包括前瞻性信息。在做出该等判断和估计时，本集团根据历史还款数据结合经济政策、宏观经济指标、行业风险等因素推断债务人信用风险的预期变动。

5. 无形资产的使用寿命

本集团综合各方面因素判断，确定无形资产能为企业带来的经济利益的期限。本集团至少于每年年度终了，对使用寿命有限的无形资产使用寿命及摊销方法进行复核。无形资产的使用寿命及摊销方法与以前估计不同的，改变摊销期限和摊销方法。无形资产预期不能为企业带来经济利益时，将该无形资产的账面价值予以转销。

6. 商誉减值

本集团至少每年测试商誉是否发生减值。这要求对分配了商誉的资产组或者资产组组合的未来现金流量的现值进行预计。对未来现金流量的现值进行预计时，本集团需要预计未来资产组或者资产组组合产生的现金流量，同时选择恰当的折现率确定未来现金流量的现值。

7. 固定资产的残值和使用年限及减值

本集团按照相关会计政策，在每个报告日评估各项固定资产的残值和使用年限。

固定资产的残值及使用年限需要作出会计估计及判断。在确定固定资产的残值时，本集团充分考虑到在销售市场或废旧资产处置市场的处置收入及行业惯例。在确定使用年限时，首先考虑资产可以有效使用的年限。此外，本集团还考虑业务发展、集团经营策略、技术更新及对使用资产的法律或其他类似的限制。

固定资产的减值准备按账面价值与可收回金额孰低的方法计量。资产的可收回金额根据资产的公允价值减去处置费用后的净额与资产预计未来现金流量的现值两者之间较高者确定。在进行未来现金流量折现时，按税前折现率折现，以反映当前市场的货币时间价值和该资产有关的特定风险。如果重新估计结果与现有估计存在差异，该差异将会影响改变期间的固定资产的账面价值。

(三十九) 其他重要的会计政策和会计估计

按照规定提取的安全生产费，计入相关产品的成本或当期损益，同时计入专项储备；使用时区分是否形成固定资产分别进行处理：属于费用性支出的，直接冲减专项储备；形成固定资产的，归集所发生的支出，于达到预定可使用状态时确认固定资产，同时冲减等值专项储备并确认等值累计折旧。

(四十) 会计政策和会计估计变更以及差错更正的说明

1. 会计政策变更：本期无。
2. 会计估计变更：本期无。
3. 会计差错更正：本期无。

四、 税项

(一) 公司的主要税种及其税率如下：

税种	计税依据	税率
增值税	销售收入	0%、6%、9%、13%
城建税	应纳流转税额	5%、7%
教育费附加	应纳流转税额	3%、2%
企业所得税	应纳税所得额	15%、16.5%、20%、21%、25%

(二) 本集团存在不同企业所得税税率的情况：

纳税主体名称	所得税税率
颖泰生物	15%
颖泰分析	15%
山东颖泰检测	20%
敬咨达	20%
科稷达隆	15%
万全宏宇	25%
万全力华	25%
上虞颖泰	15%
杭州颖泰	25%

纳税主体名称	所得税税率
庆丰进出口	25%
山东福尔	15%
福尔特种设备	15%
作物科技	25%
江西禾益	25%
禾益肥料	20%
九江标新	25%
江苏常隆	25%
江苏颖泰	20%
吉隆达	25%
颖泰香港	16.50%
Pro 香港	16.50%
Pro 巴西	15%-25%
华邦香港	16.50%
美国颖泰	21%
Goal (德国)	25%

(三) 税收优惠政策

根据《中华人民共和国企业所得税法》，对经认定的高新技术企业减按 15% 的税率征收企业所得税。

本公司于 2025 年 10 月 28 日通过复审，经国家税务总局北京市税务局、北京市科学技术委员会、北京市财政局批准，取得高新技术企业证书，证书有效期为三年，本公司在有效期内按 15% 税率缴纳企业所得税。

颖泰分析于 2023 年 11 月 30 日通过复审，经国家税务总局北京市税务局、北京市科学技术委员会、北京市财政局批准，取得高新技术企业证书，证书有效期为三年。颖泰分析在有效期内按 15% 税率缴纳企业所得税。

上虞颖泰于 2024 年 12 月 6 日通过高新技术企业复审，经浙江省经济和信息化厅、浙江省财政厅、国家税务总局浙江省税务局批准，取得高新技术企业证书，有效期三年，上虞颖泰在有效期内按 15% 计缴所得税。

山东福尔 2023 年通过高新技术企业认证复审，于 2023 年 11 月 29 日取得高新技术企业证书，有效期三年，报告期按照 15% 计缴所得税。

福尔特种设备 2023 年通过高新技术企业认证复审，于 2023 年 12 月 7 日取得高新技术企

业证书，有效期三年，报告期按照 15% 计缴所得税。

科稷达隆于 2025 年 12 月 2 日通过复审，经国家税务总局北京市税务局、北京市科学技术委员会、北京市财政局批准，取得高新技术企业证书，证书有效期为三年，本公司在有效期内按 15% 税率缴纳企业所得税。

据财政部、税务总局《关于小微企业和个体工商户所得税优惠政策的公告》（财政部、税务总局公告 2023 年第 6 号），自 2023 年 1 月 1 日至 2024 年 12 月 31 日，对小型微利企业年应纳税所得额不超过 100 万元的部分，减按 25% 计入应纳税所得额，按 20% 的税率缴纳企业所得税。根据《关于进一步实施小微企业所得税优惠政策的公告》（财政部 税务总局公告 2022 年第 13 号），自 2022 年 1 月 1 日至 2024 年 12 月 31 日，对小型微利企业年应纳税所得额超过 100 万元但不超过 300 万元的部分，减按 25% 计入应纳税所得额，按 20% 的税率缴纳企业所得税。根据《财政部税务总局关于进一步支持小微企业和个体工商户发展有关税费政策的公告》（财政部税务总局公告 2023 年第 12 号）第三条的规定，对小型微利企业减按 25% 计算应纳税所得额，按 20% 的税率缴纳企业所得税政策，延续执行至 2027 年 12 月 31 日。

本集团管理层预计山东颖泰检测、禾益肥料、敬咨达以及江苏颖泰符合小型微利企业认定要求，因此 2025 年度按小微企业所得税税率确认所得税费用。

依据财政部、国家税务总局关于促进残疾人就业税收优惠政策的通知《财税〔2016〕52 号》第一条规定：对安置残疾人的单位，实行由税务机关按单位实际安置残疾人的人数，限额即征即退增值税。山东福尔依该条文享受限额即征即退增值税的税收优惠。

五、 财务报表项目注释

期末系指 2025 年 12 月 31 日，期初系指 2024 年 12 月 31 日，本期系指 2025 年度，上期系指 2024 年度，金额单位除确指外均为人民币元。

(一) 货币资金

1. 分类明细

项目	期末数	期初数
现金	132,645.70	152,417.86
银行存款	732,065,793.32	552,894,272.41
其他货币资金	412,464,215.66	562,850,345.93
合计	1,144,662,654.68	1,115,897,036.20
其中：存放境外款项	72,217,979.23	62,568,710.73

其他货币资金包括银行承兑汇票保证金、信用证保证金、远期结售汇保证金、定期存款等，使用权受到限制的货币资金在编制现金流量表时不作为现金及现金等价物。

2. 使用权受到限制的货币资金详见本附注“五、(五十六) 所有权或使用权受到限制的资产”。

(二) 应收账款

1. 账龄披露

账龄	期末账面余额	期初账面余额
0-6 月	1,170,071,949.45	1,326,352,161.82
7-12 月	95,569,553.48	68,683,606.30
1-2 年	33,917,193.87	39,114,592.30
2-3 年	32,191,840.53	4,567,218.23
3 年以上	26,117,316.88	22,363,356.51
合计	1,357,867,854.21	1,461,080,935.16

截至期末单项金额重大且账龄超过 3 年的应收账款明细：

名称	期初余额		期末数			
	账面余额	坏账准备	账面余额	坏账准备	计提比例(%)	计提理由
衡水景美化学工业有限公司	10,262,193.39	10,262,193.39	10,262,193.39	10,262,193.39	100.00	回收风险高
合计	10,262,193.39	10,262,193.39	10,262,193.39	10,262,193.39	100.00	

2. 应收账款按坏账准备计提方法分类

类别	期末数				
	账面余额		坏账准备		账面价值
	金额	比例(%)	金额	计提比例(%)	
单项计提坏账准备的应收账款	74,311,947.39	5.47	53,469,736.94	71.95	20,842,210.45
按组合计提坏账准备的应收账款	1,283,555,906.82	94.53	15,181,281.96	1.18	1,268,374,624.86
其中：信用风险特征组合	1,283,555,906.82	94.53	15,181,281.96	1.18	1,268,374,624.86
合计	1,357,867,854.21	100.00	68,651,018.90	5.06	1,289,216,835.31

(续上表)

类别	期初数				
	账面余额		坏账准备		账面价值
	金额	比例(%)	金额	计提比例(%)	
单项计提坏账准备的应收账款	20,991,019.27	1.44	20,991,019.27	100.00	
按组合计提坏账准备的应收账款	1,440,089,915.89	98.56	12,672,368.59	0.88	1,427,417,547.30
其中:信用风险特征组合	1,440,089,915.89	98.56	12,672,368.59	0.88	1,427,417,547.30
合计	1,461,080,935.16	100.00	33,663,387.86	2.30	1,427,417,547.30

3. 期末单项计提坏账准备的应收账款

名称	期初余额		期末数			
	账面余额	坏账准备	账面余额	坏账准备	计提比例(%)	计提理由
盐城市凯威化工有限公司			28,206,468.00	10,306,618.83	36.54	回收风险高
上海孖新科技有限公司			17,782,974.00	14,840,636.72	83.45	回收风险高
衡水景美化学工业有限公司	10,262,193.39	10,262,193.39	10,262,193.39	10,262,193.39	100.00	回收风险高
上海芝化化工有限公司			7,260,000.00	7,259,976.00	100.00	回收风险高
其他客户(单笔金额小于500万元)	10,728,825.88	10,728,825.88	10,800,312.00	10,800,312.00	100.00	回收风险高
合计:	20,991,019.27	20,991,019.27	74,311,947.39	53,469,736.94	71.95	

4. 按组合计提坏账准备的应收款项

账龄	期末数			期初数		
	应收账款	坏账准备	预期信用 损失率 (%)	应收账款	坏账准备	预期信用 损失率 (%)
0-6月	1,170,071,949.45	2,574,158.29	0.22	1,326,352,161.82	3,050,609.97	0.23
7-12月	95,569,553.48	3,316,263.51	3.47	68,683,606.30	2,561,898.51	3.73
1-2年	8,874,219.87	2,132,475.04	24.03	39,114,592.30	2,976,620.47	7.61
2-3年	3,545,880.73	1,664,081.83	46.93	2,286,948.17	430,632.34	18.83
3年以上	5,494,303.29	5,494,303.29	100.00	3,652,607.30	3,652,607.30	100.00
合计	1,283,555,906.82	15,181,281.96	1.18	1,440,089,915.89	12,672,368.59	0.88

5. 本期计提、转回(或收回)的坏账准备情况

类别	期初数	本期变动数			期末数
		计提	收回或 转回	核销	
坏账准备	33,663,387.86	36,691,288.83		1,703,657.79	68,651,018.90
合计	33,663,387.86	36,691,288.83		1,703,657.79	68,651,018.90

6. 本期实际核销的应收账款

项目	核销金额
实际核销的应收账款	1,703,657.79

本期无重要的应收账款核销。

7. 按欠款方归集的期末数前五名的应收账款情况

单位名称	应收账款期末余额	合同资产期末余额	应收账款和合同资产期末余额	占应收账款和合同资产期末余额合计数的比例(%)	应收账款坏账准备和合同资产减值准备期末余额
应收账款前5名合计	444,399,949.64		444,399,949.64	32.44	3,417,656.01

8. 公司无因金融资产转移而终止确认的应收账款。

9. 公司无转移应收账款且继续涉入形成的资产、负债。

(三) 应收款项融资

1. 按类别列示

项目	期末数	期初数
应收账款		
应收票据	150,957,234.88	111,528,592.29
合计	150,957,234.88	111,528,592.29

2. 期末用于质押的应收票据: 无。

3. 期末公司已背书或贴现且在资产负债表日尚未到期的应收票据

项目	期末终止确认金额	期末未终止确认金额
银行承兑汇票	824,867,409.68	
合计	824,867,409.68	

截至本报告日, 前述已背书或贴现的商业汇票, 未发生被债权人追索的情况。

4. 按坏账计提方法分类披露

类别	期末余额				账面价值
	账面余额		坏账准备		
	金额	比例 (%)	金额	计提比例 (%)	
按单项计提坏账准备					
按组合计提坏账准备	150,957,234.88	100.00			150,957,234.88
其中: 银行承兑汇票组合	150,957,234.88	100.00			150,957,234.88
合计	150,957,234.88	100.00			150,957,234.88

续上表

类别	期初余额				账面价值
	账面余额		坏账准备		
	金额	比例 (%)	金额	计提比例 (%)	
按单项计提坏账准备					
按组合计提坏账准备	111,528,592.29	100.00			111,528,592.29
其中: 银行承兑汇票组合	111,528,592.29	100.00			111,528,592.29
合计	111,528,592.29	100.00			111,528,592.29

5. 年末无因出票人未履约而转为应收账款的应收款项融资。

(四) 预付款项

1. 预付款项账龄

项目	期末数		期初数	
	金额	比例 (%)	金额	比例 (%)
1 年以内	37,184,269.91	93.26	54,089,178.02	95.74
1—2 年	1,422,412.35	3.57	1,277,075.71	2.26
2—3 年	384,266.41	0.96	1,057,401.20	1.87
3 年以上	881,838.33	2.21	72,726.22	0.13
合计	39,872,787.00	100.00	56,496,381.15	100.00

2. 按预付对象归集的期末数前五名的预付款情况

单位名称	期末数	占预付款项期末数合计数的比例 (%)
预付账款前五名合计	16,144,513.78	40.49

3. 期末无需要单独披露的一年以上的重大预付账款。

(五) 其他应收款

种类	期末数	期初数
应收利息	8,357,162.74	8,584,963.89
应收股利	-	-
其他应收款	130,058,377.59	42,257,935.29
合计	138,415,540.33	50,842,899.18

1. 应收利息

(1) 应收利息分类

项目	期末数	期初数
存款及保证金利息	8,357,162.74	8,584,963.89
合计	8,357,162.74	8,584,963.89

(2) 重要逾期利息：无。

(3) 按坏账计提方法分类披露

类别	期末余额				账面价值
	账面余额		坏账准备		
	金额	比例	金额	计提比例	
按单项计提坏账准备					
按组合计提坏账准备	8,357,162.74	100.00			8,357,162.74

类别	期末余额				账面价值
	账面余额		坏账准备		
	金额	比例	金额	计提比例	
合计	8,357,162.74	100.00			8,357,162.74

续上表

类别	期初余额				账面价值
	账面余额		坏账准备		
	金额	比例	金额	计提比例	
按单项计提坏账准备					
按组合计提坏账准备	8,584,963.89	100.00			8,584,963.89
合计	8,584,963.89	100.00			8,584,963.89

2. 应收股利

(1) 应收股利分类

项目	期末数	期初数
应收子公司股利		
应收联营/合营企业股利	4,245,228.72	4,245,228.72
原值合计	4,245,228.72	4,245,228.72
坏账准备	4,245,228.72	4,245,228.72
合计	-	-

(2) 重要逾期股利：无。

3. 其他应收款

(1) 账龄列示

账龄	期末账面余额	期初账面余额
0-6 月	104,948,045.67	21,520,731.76
7-12 月	15,525,869.34	8,020,422.31
1-2 年	4,554,871.56	10,579,159.31
2-3 年	7,840,956.80	7,426,215.92
3 年以上	53,101,190.12	53,848,790.93
合计	185,970,933.49	101,395,320.23
减：坏账准备	55,912,555.90	59,137,384.94
账面价值	130,058,377.59	42,257,935.29

(2) 其他应收款按坏账准备计提方法分类

类别	期末数				
	账面余额		坏账准备		账面价值
	金额	比例(%)	金额	计提比例(%)	
单项计提坏账准备的其他应收款	25,114,518.12	13.50	25,114,518.12	100.00	
按信用风险特征组合计提坏账准备的其他应收款	160,856,415.37	86.50	30,798,037.78	19.15	130,058,377.59
其中：按账龄组合计提坏账准备	130,744,512.51	70.30	30,798,037.78	23.56	99,946,474.73
按出口退税计提坏账准备	30,111,902.86	16.20			30,111,902.86
合计	185,970,933.49	100.00	55,912,555.90	30.07	130,058,377.59

(续上表)

类别	期初数				
	账面余额		坏账准备		账面价值
	金额	比例(%)	金额	计提比例(%)	
单项计提坏账准备的其他应收款	26,072,456.38	25.71	26,072,456.38	100.00	
按信用风险特征组合计提坏账准备的其他应收款	75,322,863.85	74.29	33,064,928.56	43.90	42,257,935.29
其中：按账龄组合计提坏账准备	63,921,398.35	63.04	33,064,928.56	51.73	30,856,469.79
按出口退税计提坏账准备	11,401,465.50	11.25			11,401,465.50
合计	101,395,320.23	100.00	59,137,384.94	58.32	42,257,935.29

(3) 期末单项计提坏账准备的其他应收款

单位名称	期初余额		期末数			
	账面余额	坏账准备	账面余额	坏账准备	计提比例(%)	计提理由
淮安嘉诚高新化工股份有限公司	9,158,736.06	9,158,736.06	9,158,736.06	9,158,736.06	100.00	回收风险

单位名称	期初余额		期末数			
	账面余额	坏账准备	账面余额	坏账准备	计提比例(%)	计提理由
						高
其他单位(单笔金额小于500万)	16,913,720.32	16,913,720.32	15,955,782.06	15,955,782.06	100.00	回收风险高
合计	26,072,456.38	26,072,456.38	25,114,518.12	25,114,518.12	100.00	

(4) 其他应收款按预期信用损失一般模型提坏账准备变动表

坏账准备	第一阶段	第二阶段	第三阶段	合计
	未来12个月预期信用损失	整个存续期预期信用损失(未发生信用减值)	整个存续期预期信用损失(已发生信用减值)	
期初数	8,559,447.34		50,577,937.60	59,137,384.94
期初数在本期				
--转入第二阶段				
--转入第三阶段	3,481,190.78		-3,481,190.78	
本期计提				
本期转回	2,218,890.78			2,218,890.78
本期核销	48,000.00		957,938.26	1,005,938.26
合并范围增加				
期末数	2,811,365.78		53,101,190.12	55,912,555.90

(5) 本期计提、收回或转回的坏账准备情况

类别	期初余额	本期变动金额				期末余额
		计提	收回或转回	转销或核销	其他	
其他应收款坏账准备	59,137,384.94		2,218,890.78	1,005,938.26		55,912,555.90
合计	59,137,384.94		2,218,890.78	1,005,938.26		55,912,555.90

(6) 本期实际核销的其他应收款

项目	核销金额
实际核销的其他应收款	1,005,938.26

本期无重要的其他应收款核销。

(7) 其他应收款按款项性质分类情况

款项性质	期末账面数	期初账面数
员工备用金	679,035.90	1,971,456.28
保证金及押金	70,685,875.72	15,194,681.56
非流动资产处置款	44,282,602.76	31,642,033.73
出口退税	30,111,902.86	11,401,465.50
增值税即征即退	1,857,966.45	1,063,915.21
其他往来	38,353,549.80	40,121,767.95
合计	185,970,933.49	101,395,320.23

(8) 按欠款方归集的期末数前五名的其他应收款情况:

单位名称	款项性质	期末数	账龄	占其他应收款 期末数合计数的 比例(%)	坏账准备期末数
龙口市人民法院	保证金	45,176,061.16	1年以内	24.29	
应收出口退税款	出口退税	30,111,902.86	1年以内	16.19	
董庆国	非流动资产处置款	20,000,000.00	3年以上	10.75	20,000,000.00
蒋凤英	非流动资产处置款	19,420,000.00	1年以内	10.44	
远东国际融资租赁 有限公司	保证金	13,220,000.00	2年以内	7.11	272,007.98
合计		127,927,964.02		68.78	20,272,007.98

(9) 公司无因金融资产转移而终止确认的其他应收款。

(10) 公司无因转移其他应收款且继续涉入形成的资产、负债。

(六) 存货

1. 存货分类

项目	期末数			期初数		
	账面余额	跌价准备	账面价值	账面余额	跌价准备	账面价值
原材料	305,456,433.16	15,782,247.60	289,674,185.56	319,816,453.72	21,291,799.57	298,524,654.15
包装物	8,848,355.35	747,521.35	8,100,834.00	9,446,881.16	1,453,376.37	7,993,504.79
库存商 品	937,455,261.60	46,498,991.76	890,956,269.84	1,081,713,032. 81	74,774,105.28	1,006,938,927. 53
在产品	140,831,452.13	4,409,976.18	136,421,475.95	234,667,090.99	11,252,057.77	223,415,033.22
委托加				441,671.21		441,671.21

项目	期末数			期初数		
	账面余额	跌价准备	账面价值	账面余额	跌价准备	账面价值
工物资						
发出商品	9,488,294.73		9,488,294.73	12,706,867.13		12,706,867.13
合计	1,402,079,796.97	67,438,736.89	1,334,641,060.08	1,658,791,997.02	108,771,338.99	1,550,020,658.03

2. 存货跌价准备

存货种类	期初数	本期增加	本期减少		期末数
		计提	转销	转回	
原材料	21,291,799.57	3,883,260.18	9,392,812.15		15,782,247.60
包装物	1,453,376.37	36,887.50	742,742.52		747,521.35
库存商品	74,774,105.28	35,539,729.86	63,814,843.38		46,498,991.76
在产品	11,252,057.77		6,842,081.59		4,409,976.18
合计	108,771,338.99	39,459,877.54	80,792,479.64		67,438,736.89

3. 确定可变现净值的具体依据及本期转回或转销存货跌价准备的原因:

项目	确定可变现净值的具体依据	本期转回或转销存货跌价准备的原因
原材料、在产品、包装物	以所生产的产成品的估计售价减去至完工时估计将要发生的成本、估计的销售费用和相关税费后的金额，确定其可变现净值。	生产成产成品并对外销售
库存商品	以估计售价减去估计的销售费用和相关税费后的金额，确定其可变现净值。	已对外销售

(七) 合同资产

1. 合同资产情况

项目	期末数			期初数		
	账面余额	减值准备	账面价值	账面余额	减值准备	账面价值
应收质保金	11,866,165.78	3,616,470.60	8,249,695.18	16,099,052.16	1,481,847.40	14,617,204.76
合计	11,866,165.78	3,616,470.60	8,249,695.18	16,099,052.16	1,481,847.40	14,617,204.76

2. 合同资产分类

类别	期末余额				账面价值
	账面余额		坏账准备		
	金额	比例(%)	金额	计提比例(%)	
按单项计提坏账准备					
按组合计提坏账准备	11,866,165.78	100.00	3,616,470.60	30.48	8,249,695.18
其中：按账龄组合计提坏账准备	11,866,165.78	100.00	3,616,470.60	30.48	8,249,695.18
合计	11,866,165.78	100.00	3,616,470.60	30.48	8,249,695.18

续上表

类别	期初余额				账面价值
	账面余额		坏账准备		
	金额	比例(%)	金额	计提比例(%)	
按单项计提坏账准备					
按组合计提坏账准备	16,099,052.16	100.00	1,481,847.40	9.20	14,617,204.76
其中：按账龄组合计提坏账准备	16,099,052.16	100.00	1,481,847.40	9.20	14,617,204.76
合计	16,099,052.16	100.00	1,481,847.40	9.20	14,617,204.76

3. 按组合计提坏账准备的合同资产

账龄	期末数			期初数		
	合同资产	坏账准备	预期信用损失率(%)	合同资产	坏账准备	预期信用损失率(%)
0-6月	227,920.00			5,439,238.98		
7-12月	2,737,085.34	136,854.27	5.00	1,945,151.16	97,257.55	5.00
1-2年	1,147,659.00	114,765.90	10.00	6,505,343.80	650,534.38	10.00
2-3年	6,269,501.44	1,880,850.43	30.00	2,107,518.22	632,255.47	30.00
3年以上	1,484,000.00	1,484,000.00	100.00	101,800.00	101,800.00	100.00
合计	11,866,165.78	3,616,470.60	30.48	16,099,052.16	1,481,847.40	9.20

4. 合同资产计提减值准备情况

项目	第一阶段未来 12个月预期信 用损失	第二阶段整个 存续期预期信 用损失	第三阶段已发生信 用减值金融资产 (整个存续期)	合计
期初数	1,481,847.40			1,481,847.40
--转入第二阶段				
--转入第三阶段				
本期计提或转回	3,243,223.20			3,243,223.20
本期核销	1,108,600.00			1,108,600.00
期末数	3,616,470.60			3,616,470.60

(八) 其他流动资产

项目	期末数	期初数
预缴税费及待抵扣进项税	223,606,137.81	221,248,953.45
其他	2,657,904.33	1,747,885.77
合计	226,264,042.14	222,996,839.22

(九) 长期股权投资

1. 明细分类

项目	期末数			期初数		
	账面余额	减值准备	账面价值	账面余额	减值准备	账面价值
对子公司 投资						
对联营企 业投资	1,621,988,324.63	27,770,782.36	1,594,217,542.27	1,739,870,643.58	25,079,892.58	1,714,790,751.00
对合营企 业投资						
合计	1,621,988,324.63	27,770,782.36	1,594,217,542.27	1,739,870,643.58	25,079,892.58	1,714,790,751.00

2. 对联营、合营企业投资

单位	期初数	本期增减变动			
		追加投资	减少投资	权益法下确认的 投资损益	其他综合收益 调整
ALBAUGH, LLC	1,591,322,518.64			-57,786,647.15	37,127,527.36

单位	期初数	本期增减变动			
		追加投资	减少投资	权益法下确认的投资损益	其他综合收益调整
辽宁森源化工股份有限公司	18,816,000.00			-4,606,870.99	
中农发河南农化有限公司	80,606,306.14			-2,774,017.68	
甘肃汉隆化工有限公司	20,239,465.07		20,074,468.02	-164,997.05	
常州海鸥化工设计研究院有限公司	3,806,461.15			-550,571.37	
合计	1,714,790,751.00		20,074,468.02	-65,883,104.24	37,127,527.36

(续上表)

单位	本期增减变动				期末数	减值准备期末数
	其他权益变动	宣告发放现金股利或利润	计提减值准备	其他		
ALBAUGH, LLC		35,836,938.47		-33,215,335.58	1,501,611,124.80	
辽宁森源化工股份有限公司					14,209,129.01	25,079,892.58
中农发河南农化有限公司					77,832,288.46	
甘肃汉隆化工有限公司					-	
常州海鸥化工设计研究院有限公司			2,690,889.78		565,000.00	2,690,889.78
合计		35,836,938.47	2,690,889.78	-33,215,335.58	1,594,217,542.27	27,770,782.36

3. 长期股权投资的减值测试情况：

项目	账面价值	可收回金额	减值金额	可收回金额的确定方式	关键参数	关键参数的确定依据
海鸥设计院	3,255,889.78	565,000.00	2,690,889.78	可收回金额确定方式为预计未来现金流量的现值法。	被投资单位股东全部权益评估价值。	可收回金额：以海鸥设计院全部权益采用未来现金流量的现值法进行评估，再根据公司的持股比例计算长期股权投资可收回金额。
合计	3,255,889.78	565,000.00	2,690,889.78			

(十) 投资性房地产

1. 采用成本法计量投资性房地产

项目	房屋、建筑物	合计
一、账面原值		
(一) 期初数	154,609,198.71	154,609,198.71
(二) 本期增加金额	4,966,829.15	4,966,829.15
1. 购置		
2. 自用房地产或存货转入	4,966,829.15	4,966,829.15
3. 在建工程转入		
4. 其他转入		
(三) 本期减少金额		
1. 处置		
2. 转为自用房地产		
3. 其他减少		
(四) 期末数	159,576,027.86	159,576,027.86
二、累计折旧		
(一) 期初数	43,176,984.71	43,176,984.71

项目	房屋、建筑物	合计
(二) 本期增加金额	6,055,575.72	6,055,575.72
1. 计提	4,656,586.94	4,656,586.94
2. 固定资产转入	1,398,988.78	1,398,988.78
3. 其他		
(三) 本期减少金额		
1. 处置或报废		
2. 其他		
(四) 期末数	49,232,560.43	49,232,560.43
三、减值准备		
(一) 期初数		
(二) 本期增加金额		
1. 计提		
2. 其他		
(三) 本期减少金额		
1. 处置或报废		
(四) 期末数		
四、账面价值		
(一) 期末账面价值	110,343,467.43	110,343,467.43
(二) 期初账面价值	111,432,214.00	111,432,214.00

2. 期末投资性房地产受限情况详见附注“五、(五十六)所有权或使用权受到限制的资产”。

(十一) 固定资产

项目	期末数	期初数
固定资产	3,474,046,971.20	3,357,095,117.45
固定资产清理	1,641,849.39	1,232,210.59
合计	3,475,688,820.59	3,358,327,328.04

1. 固定资产情况

(1) 明细分类

项目	房屋及建筑物	办公设备	机器设备	运输设备	其他设备	合计
一、账面原值						
1. 期初数	2,028,780,137.60	128,441,361.16	4,050,991,846.05	41,886,827.56	28,568,026.78	6,278,668,199.15
2. 本期增加金额	279,547,442.15	4,571,205.10	296,691,170.28	1,292,632.61	430,950.47	582,533,400.61
(1) 购置	5,986,299.83	4,389,766.70	40,606,274.57	1,233,340.57	324,365.03	52,540,046.70
(2) 在建工程转入	273,561,142.32	86,705.00	255,041,007.30	59,292.04	106,585.44	528,854,732.10
(3) 股东投入						
(4) 投资性房地产转入						
(5) 其他		94,733.40	1,043,888.41			1,138,621.81
3. 本期减少金额	27,173,007.58	3,224,580.08	123,209,635.08	7,527,785.02		161,135,007.76
(1) 处置或报废	4,012,691.38	3,224,580.08	110,620,104.17	7,527,785.02		125,385,160.65
(2) 转出至投资性房地产	4,966,829.15					4,966,829.15
(3) 转出至在建工程	11,448,672.45		4,989,031.91			16,437,704.36
(4) 其他	6,744,814.60		7,600,499.00			14,345,313.60

项目	房屋及建筑物	办公设备	机器设备	运输设备	其他设备	合计
4. 期末数	2,281,154,572.17	129,787,986.18	4,224,473,381.25	35,651,675.15	28,998,977.25	6,700,066,592.00
二、累计折旧						
1. 期初数	682,732,662.42	103,872,559.95	2,047,265,458.49	32,187,144.43	21,235,992.98	2,887,293,818.27
2. 本期增加金额	85,765,848.09	5,708,777.06	337,815,575.25	2,234,712.58	693,685.99	432,218,598.97
(1) 计提	85,765,848.09	5,704,460.73	337,815,575.25	2,234,712.58	693,685.99	432,214,282.64
(2) 投资性房地产转入						
(3) 其他		4,316.33				4,316.33
(4) 合并范围增加						
3. 本期减少金额	3,323,827.49	3,045,281.37	104,342,515.99	6,634,502.38		117,346,127.23
(1) 处置或报废	1,406,944.22	3,045,281.37	99,677,400.66	6,634,502.38		110,764,128.63
(2) 转出至投资性房地产	1,398,988.78					1,398,988.78
(3) 转出至在建工程	517,894.49		4,665,115.33			5,183,009.82
(4) 其他减少						
4. 期末数	765,174,683.02	106,536,055.64	2,280,738,517.75	27,787,354.63	21,929,678.97	3,202,166,290.01
三、减值准备						
1. 期初数	7,961,032.95	673,991.33	25,345,282.51	298,956.64		34,279,263.43
2. 本期增加金额						
(1) 计提						
(2) 合并范围变动						
(3) 其他						

项目	房屋及建筑物	办公设备	机器设备	运输设备	其他设备	合计
3. 本期减少金额	2,120,261.74	122,603.95	7,923,729.60	259,337.35		10,425,932.64
(1) 处置或报废	2,120,261.74	122,603.95	7,923,729.60	259,337.35		10,425,932.64
(2) 合并范围变动						
4. 期末数	5,840,771.21	551,387.38	17,421,552.91	39,619.29		23,853,330.79
四、账面价值						
1. 期末账面价值	1,510,139,117.94	22,700,543.16	1,926,313,310.59	7,824,701.23	7,069,298.28	3,474,046,971.20
2. 期初账面价值	1,338,086,442.23	23,894,809.88	1,978,381,105.05	9,400,726.49	7,332,033.80	3,357,095,117.45

(2) 期末闲置的重大固定资产情况：无。

(3) 通过经营租赁租出的固定资产：无。

(4) 期末未办妥产权证书的固定资产明细如下：

资产名称	账面净值	未办妥产权证书原因
房屋建筑物	547,729,711.87	转固尚未办理
合计	547,729,711.87	

(5) 所有权受限资产详见附注“五、(五十六) 所有权或使用权受到限制的资产”。

2. 固定资产清理情况

资产名称	期末数	期初数
固定资产清理	1,641,849.39	1,232,210.59
合计	1,641,849.39	1,232,210.59

(十二) 在建工程

项目	期末数	期初数
在建工程	519,026,466.23	728,736,994.20
工程物资	21,735,480.98	56,900,873.93
合计	540,761,947.21	785,637,868.13

1. 在建工程

项目	期末数			期初数		
	账面余额	减值准备	账面价值	账面余额	减值准备	账面价值
年产 15200 吨农药原药和中间体搬迁升级改造	125,861,726.58		125,861,726.58	280,245,805.39		280,245,805.39
新型农药原药提升项目第一期第二批	177,030,332.42		177,030,332.42	227,070,180.75		227,070,180.75
二期新厂区	16,710,153.76		16,710,153.76	76,788,006.58		76,788,006.58
其他零星项目	199,424,253.47		199,424,253.47	144,633,001.48		144,633,001.48
合计	519,026,466.23		519,026,466.23	728,736,994.20		728,736,994.20

(1) 重要在建工程项目本期变动情况

项目名称	预算数 (万元)	期初数	本期增加	本期减少		期末数
				转入固定资产	其他减少	
年产 15200 吨农药原药和中间体搬迁升级改造	65,500.00	280,245,805.39	58,715,032.59	213,099,111.40		125,861,726.58
新型农药原药提升项目第一期第二批	48,484.34	227,070,180.75	43,676,256.65	72,933,164.31	20,782,940.67	177,030,332.42

项目名称	预算数 (万元)	期初数	本期增加	本期减少		期末数
				转入固定资产	其他减少	
二期新厂区	115,487.00	76,788,006.58	53,964,625.83	114,042,478.65		16,710,153.76
合计	229,471.34	584,103,992.72	156,355,915.07	400,074,754.36	20,782,940.67	319,602,212.76

(续)

项目名称	工程投入占预算比 (%)	工程进度 (%)	资金来源	利息资本化累 计金额(万 元)	其中:本期利息资 本化金额(万元)	本期利息资本化率 (%)
年产 15200 吨农药原药和中间体搬迁 升级改造	64.57	64.57	自有资金	1,537.35	589.55	4.22
新型农药原药提升项目第一期第二批	55.84	55.84	自有资金			
二期新厂区	43.22	43.22	自有资金	1,231.99	137.54	3.94
合计				2,769.34	727.09	

(2) 本期计提在建工程减值准备情况: 无。

2. 工程物资

(1) 明细情况:

项目	期末数			期初数		
	账面余额	减值准备	账面价值	账面余额	减值准备	账面价值
工程物资	33,415,898.21	11,680,417.23	21,735,480.98	96,059,758.92	39,158,884.99	56,900,873.93
合计	33,415,898.21	11,680,417.23	21,735,480.98	96,059,758.92	39,158,884.99	56,900,873.93

(十三)使用权资产

1. 分类明细

项目	房屋建筑物	土地使用权	合计
一、账面原值			
1. 期初数	68,852,428.02	1,014,090.00	69,866,518.02
2. 本期增加金额	4,045,333.28		4,045,333.28
(1) 租赁增加	4,045,333.28		4,045,333.28
(2) 合并增加			
3. 本期减少金额	20,107,158.51		20,107,158.51
(1) 租赁到期	20,107,158.51		20,107,158.51
(2) 合并范围变动			
4. 期末数	52,790,602.79	1,014,090.00	53,804,692.79
二、累计折旧			
1. 期初数	32,145,463.95	236,621.00	32,382,084.95
2. 本期增加金额	10,146,389.75	101,408.94	10,247,798.69
(1) 计提	10,146,389.75	101,408.94	10,247,798.69
(2) 合并范围变动			
3. 本期减少金额	20,107,158.51		20,107,158.51
(1) 租赁到期	20,107,158.51		20,107,158.51
(2) 合并范围变动			
4. 期末数	22,184,695.19	338,029.94	22,522,725.13
三、减值准备			
1. 期初数			
2. 本期增加金额			
(1) 计提			
(2) 合并范围变动			
3. 本期减少金额			
(1) 租赁到期			
(2) 合并范围变动			
4. 期末数			
四、账面价值			

项目	房屋建筑物	土地使用权	合计
1. 期末账面价值	30,605,907.60	676,060.06	31,281,967.66
2. 期初账面价值	36,706,964.07	777,469.00	37,484,433.07

2. 期末未发现使用权资产存在减值迹象，不计提减值准备。

(十四)无形资产

1. 分类明细

项目	土地使用权	管理软件	非专利技术	专利权	其他	合计
一、账面原值						
1. 期初数	611,728,809.20	25,921,045.01	68,747,984.87	3,113,728.48	423,786,214.36	1,133,297,781.92
2. 本期增加金额		868,952.08	407,772.65			1,276,724.73
(1) 购置		868,952.08	407,772.65			1,276,724.73
(2) 在建工程转入						
(3) 合并增加						
(4) 其他						
3. 本期减少金额			399,790.36			399,790.36
(1) 处置或报废						
(2) 合并范围变动						
(3) 转入固定资产清理						
(4) 其他减少			399,790.36			399,790.36
4. 期末数	611,728,809.20	26,789,997.09	68,755,967.16	3,113,728.48	423,786,214.36	1,134,174,716.29
二、累计摊销						
1. 期初数	149,738,529.91	23,172,593.50	59,928,547.95	286,933.11	188,239,869.11	421,366,473.58
2. 本期增加金额	12,483,330.42	1,218,771.21	5,089,220.23	264,799.33	21,675,662.82	40,731,784.01

项目	土地使用权	管理软件	非专利技术	专利权	其他	合计
(1) 计提	12,483,330.42	1,218,771.21	5,089,220.23	264,799.33	21,675,662.82	40,731,784.01
(2) 合并范围变动						
(3) 其他						
3. 本期减少金额			339,822.18			339,822.18
(1) 处置或报废						
(2) 合并范围变动						
(3) 转入固定资产清理						
(4) 其他减少			339,822.18			339,822.18
4. 期末数	162,221,860.33	24,391,364.71	64,677,946.00	551,732.44	209,915,531.93	461,758,435.41
三、减值准备						
1. 期初数						
2. 本期增加金额						
(1) 计提						
(2) 合并范围变动						
3. 本期减少金额						
(1) 处置						
(2) 合并范围变动						
4. 期末数						
四、账面价值						
1. 期末账面价值	449,506,948.87	2,398,632.38	4,078,021.16	2,561,996.04	213,870,682.43	672,416,280.88

项目	土地使用权	管理软件	非专利技术	专利权	其他	合计
2. 期初账面价值	461,990,279.29	2,748,451.51	8,819,436.92	2,826,795.37	235,546,345.25	711,931,308.34

2. 期末未办妥产权证书的无形资产明细如下：

项目	账面净值	未办妥产权证书原因
土地使用权	5,403,600.17	正在办理中
合计：	5,403,600.17	

3. 期末未发现无形资产存在减值迹象，不计提减值准备。

4. 期末资产抵押详见附注“五、（五十六）所有权或使用权受到限制的资产”。

(十五)商誉

1. 商誉明细列示

被投资单位名称（或形成商誉事项）	期初数	本期增加	本期减少	期末数
山东福尔	343,020,374.27			343,020,374.27
江西禾益	88,190,949.33			88,190,949.33
万全宏宇	19,450,465.50			19,450,465.50
杭州颖泰	30,200,159.33			30,200,159.33
Pro 公司	3,704,585.96			3,704,585.96
吉隆达	3,273,755.70			3,273,755.70
江苏常隆	14,126,898.66			14,126,898.66
资产组 A	5,620,138.38			5,620,138.38
九江标新	4,218,439.02			4,218,439.02
合计	511,805,766.15			511,805,766.15

2. 商誉减值准备

被投资单位名称（或形成商誉事项）	期初数	本期增加	本期减少	期末数
		计提	处置	
吉隆达	3,273,755.70			3,273,755.70
资产组 A	5,620,138.38			5,620,138.38
九江标新	4,218,439.02			4,218,439.02
江西禾益	35,539,299.85			35,539,299.85
山东福尔	88,787,355.81	50,089,881.73		138,877,237.54
合计	137,438,988.76	50,089,881.73		187,528,870.49

3. 商誉所在资产组或资产组组合的相关信息

名称	所属资产组或组合的构成及依据	所属经营分部及依据	是否与以前年度保持一致
山东福尔	长期资产	其生产的产品存在活跃市场，可以带来独立的现金流，可将其认定为一个资产组	是
江西禾益	长期资产	其生产的产品存在活跃市场，可以带来独立的现金流，可将其认定为一个资产组	是

名称	所属资产组或组合的构成及依据	所属经营分部及依据	是否与以前年度保持一致
万全宏宇	长期资产	其生产的产品存在活跃市场，可以带来独立的现金流，可将其认定为一个资产组	是
杭州颖泰	长期资产	其生产的产品存在活跃市场，可以带来独立的现金流，可将其认定为一个资产组	是
Pro 公司			是
吉隆达	长期资产	其生产的产品存在活跃市场，可以带来独立的现金流，可将其认定为一个资产组	是
江苏常隆	长期资产	其生产的产品存在活跃市场，可以带来独立的现金流，可将其认定为一个资产组	是
资产组 A	长期资产	其生产的产品存在活跃市场，可以带来独立的现金流，可将其认定为一个资产组	是
九江标新			是

4. 商誉减值测试过程、参数及商誉减值损失确认方法

项目	账面价值	可收回金额	减值金额	预测期的年限	预测期的关键参数	稳定期的关键参数	稳定期的关键参数的确定依据
山东福尔资产组	1,152,089,881.73	1,102,000,000.00	50,089,881.73	5年	复合收入增长率 9.55%	稳定期收入增长率为0%，折现率为11.28% (税前)	折现率以公司的加权平均资本成本(WACC)为基础经调整后确定
江西禾益资	648,977,600.00	788,300,000.00		5年	复合收入增长率 9.05%	稳定期收入增长率为0%，折现率为11.52%	折现率以公司的加权平均资本成本(WACC)为基础经调整后

项目	账面价值	可收回金额	减值金额	预测期的年限	预测期的关键参数	稳定期的关键参数	稳定期的关键参数的确定依据
产组						(税前)	确定
万全宏宇资产组	75,389,113.14	332,300,000.00		5年	复合收入增长率 6.9%	稳定期收入增长率为0%，折现率为 11.52% (税前)	折现率以公司的加权平均资本成本(WACC)为基础经调整后确定
杭州颖泰(含Pro)资产组	852,934,623.13	1,775,900,000.00		5年	复合收入增长率 5.69%	稳定期收入增长率为0%，折现率为 11.52% (税前)	折现率以公司的加权平均资本成本(WACC)为基础经调整后确定
江苏常隆资产组	1,185,770,322.54	2,620,900,000.00		5年	复合收入增长率 1.81%	稳定期收入增长率为0%，折现率为 11.52% (税前)	折现率以公司的加权平均资本成本(WACC)为基础经调整后确定
合计	3,915,161,540.54	6,619,400,000.00	50,089,881.73				

(十六) 长期待摊费用

项目	期初数	本期增加	本期摊销	本期其他减少	期末数
装修及改造费	1,231,611.54	203,570.16	340,594.78		1,094,586.92
三证登记费	9,404,959.08	417,051.22	3,678,330.13		6,143,680.17
排污权申购费用	8,463,280.67		889,881.66		7,573,399.01
其他	5,430,188.54		931,314.14		4,498,874.40
合计	24,530,039.83	620,621.38	5,840,120.71		19,310,540.50

(十七) 递延所得税资产/递延所得税负债

1. 未经抵销的递延所得税资产

项目	期末数		期初数	
	可抵扣暂时性差异	递延所得税资产	可抵扣暂时性差异	递延所得税资产
资产减值准备	233,934,695.31	43,808,439.19	248,701,129.85	46,509,940.12
可抵扣亏损	746,304,204.02	116,782,352.25	453,560,500.55	68,034,075.08
负债账面价值高于计税基础	124,738,822.06	29,837,263.08	95,602,103.33	22,561,127.50
内部交易未实现利润	48,207,151.64	7,818,775.37	53,438,833.30	9,405,105.81
租赁负债	23,896,507.30	3,286,859.45	30,043,516.15	4,465,655.09
交易性金融负债公允价值变动	1,370.40	342.60		
合计	1,177,082,750.73	201,534,031.94	881,346,083.18	150,975,903.60

2. 未经抵销的递延所得税负债

项目	期末数		期初数	
	应纳税暂时性差异	递延所得税负债	应纳税暂时性差异	递延所得税负债
非同一控制下企业合并公允价值调整	176,379,687.40	39,224,964.97	178,889,251.44	39,728,564.61
固定资产税法折旧大于会计折旧金额	14,672,763.62	2,200,914.54	16,868,849.01	2,530,327.35
使用权资产	23,572,384.72	3,191,092.90	29,220,963.69	4,304,311.41
资产账面价值高于计税基础	8,178,351.65	2,044,587.91	8,584,963.89	2,146,240.97

项目	期末数		期初数	
	应纳税暂时性差异	递延所得税负债	应纳税暂时性差异	递延所得税负债
—— 合计	222,803,187.39	46,661,560.32	233,564,028.03	48,709,444.34

3. 未确认递延所得税资产明细:

项目	期末数	期初数
可抵扣暂时性差异	67,299,823.50	91,464,141.50
可抵扣亏损	1,472,120,752.31	1,298,924,054.54
合计	1,539,420,575.81	1,390,388,196.04

4. 未确认递延所得税资产的可抵扣亏损将于以下年度到期:

项目	期末数	期初数
2025 年		16,819,542.21
2026 年	17,699,847.07	24,898,420.68
2027 年	13,886,026.52	32,035,729.66
2028 年	91,378,059.59	98,835,736.37
2029 年	49,822,607.91	55,343,520.49
2030 年及以后	1,299,334,211.22	1,070,991,105.13
合计	1,472,120,752.31	1,298,924,054.54

(十八)其他非流动资产

项目	期末数	期初数
预付工程款、设备款及土地款	41,097,475.47	41,088,945.35
农药注册登记费用	52,003,376.75	45,714,917.83
合计	93,100,852.22	86,803,863.18

(十九)短期借款

1. 明细分类

借款类别	期末数	期初数
担保借款(注1)	1,720,934,099.07	2,078,733,545.13
抵押借款(注2)	462,300,000.00	371,447,766.00
质押借款(注3)	31,638,443.76	49,602,933.92
信用借款	174,000,000.00	109,500,000.00
应付利息	2,743,704.74	3,631,572.76

借款类别	期末数	期初数
合计	2,391,616,247.57	2,612,915,817.81

注 1：由华邦健康提供保证担保取得借款 924,339,249.07 元；由颖泰生物提供保证担保取得借款 787,594,850.00 元；由山东福尔提供保证担保取得借款 9,000,000.00 元。

注 2：本集团以土地和房屋提供抵押取得借款 208,000,000.00 元；本集团以土地、房屋和在建工程提供抵押同时由颖泰生物提供担保取得借款 254,300,000.00 元。

注 3：本集团以应收账款质押并由颖泰生物提供保证担保取得借款 31,638,443.76 元。

2. 期末无已逾期未偿还的短期借款。

(二十)交易性金融负债

项目	期末余额	期初余额
交易性金融负债	1,370.40	
其中：债务工具投资		
远期结售汇合约	1,370.40	
指定为以公允价值计量且其变动计入当期损益的金融负债		
其中：债务工具投资		
远期结售汇合约		
合计	1,370.40	

(二十一)应付票据

1. 按性质分类列示如下：

项目	期末数	期初数
商业承兑汇票		
银行承兑汇票	837,490,931.97	816,561,426.05
合计	837,490,931.97	816,561,426.05

(二十二)应付账款

1. 账龄明细如下

项目	期末数	期初数
1 年以内	648,200,507.84	763,836,015.65
1-2 年	48,379,317.11	36,396,476.99
2-3 年	12,053,087.03	10,505,954.63
3 年以上	11,996,766.40	9,925,196.54

项目	期末数	期初数
合计	720,629,678.38	820,663,643.81

2. 按款项性质披露

项目	期末数	期初数
货款	549,391,630.11	635,640,459.43
设备款	111,734,654.52	123,536,182.98
其他	59,503,393.75	61,487,001.40
合计	720,629,678.38	820,663,643.81

3. 期末无账龄超过 1 年的重要应付账款。

(二十三) 预收账款

1. 账龄明细列示如下：

项目	期末数	期初数
1 年以内	4,574,456.55	661,412.92
1-2 年	142,172.12	
合计	4,716,628.67	661,412.92

2. 期末无账龄超过 1 年的重要预收账款。

(二十四) 合同负债

1. 合同性质分类

项目	期末数	期初数
商品货款	124,143,138.63	124,024,872.33
合计	124,143,138.63	124,024,872.33

2. 期末无账龄超过 1 年的重要合同负债

(二十五) 应付职工薪酬

1. 分类汇总如下：

项目	期初数	本期增加	本期减少	期末数
短期薪酬	121,386,690.59	551,651,571.87	569,297,435.06	103,740,827.40
离职后福利-设定提存计划	6,132,298.10	60,973,400.80	62,260,063.41	4,845,635.49
辞退福利		29,885,934.02	26,157,106.80	3,728,827.22
合计	127,518,988.69	642,510,906.69	657,714,605.27	112,315,290.11

2. 短期薪酬

项目	期初数	本期增加	本期减少	期末数
工资、奖金、津贴和补贴	115,404,362.41	458,517,294.67	474,253,659.78	99,667,997.30
职工福利费		20,022,550.54	20,022,550.54	
社会保险费	4,270,474.78	32,471,689.06	34,023,581.61	2,718,582.23
其中：医疗保险费	4,018,766.88	29,215,532.13	30,599,437.66	2,634,861.35
工伤保险费	251,707.90	3,256,156.93	3,424,143.95	83,720.88
住房公积金	11,279.02	33,344,093.50	33,328,906.08	26,466.44
工会经费和职工教育经费	1,700,574.38	7,295,944.10	7,668,737.05	1,327,781.43
合计	121,386,690.59	551,651,571.87	569,297,435.06	103,740,827.40

3. 设定提存计划

项目	期初数	本期增加	本期减少	期末数
基本养老保险	5,857,512.66	58,704,564.75	60,009,343.77	4,552,733.64
失业保险费	274,785.44	2,268,836.05	2,250,719.64	292,901.85
合计	6,132,298.10	60,973,400.80	62,260,063.41	4,845,635.49

(二十六) 应交税费

项目	期末数	期初数
增值税	1,254,106.32	2,381,133.62
环保税	525,350.68	495,560.60
企业所得税	32,046,300.93	31,378,245.00
个人所得税	1,396,264.68	1,721,144.93
城市维护建设税	64,997.10	222,369.13
教育费附加	27,955.89	95,401.04
地方教育费附加	18,637.28	63,600.72
印花税	1,110,753.89	1,215,748.65
房产税	7,521,598.66	6,079,039.66
土地使用税	2,871,699.52	2,886,507.86
防洪费	261,676.86	261,676.86
其他	246,365.85	34,851.17
合计	47,345,707.66	46,835,279.24

(二十七) 其他应付款

项目	期末数	期初数
应付股利		
应付利息		
其他应付款	139,583,321.89	234,143,395.29
合计	139,583,321.89	234,143,395.29

1. 其他应付款

(1) 其他应付款按款项性质分类

款项性质	期末数	期初数
关联方往来（合并外）	15,036,601.44	90,802,314.79
保证金及押金	5,780,301.29	4,691,162.97
工程款	96,315,129.06	101,153,948.43
其他往来	22,451,290.10	37,495,969.10
合计	139,583,321.89	234,143,395.29

(2) 期末无需要单独披露的账龄超过 1 年的重大其他应付款。

(二十八) 一年内到期的非流动负债

项目	期末数	期初数
1 年内到期的长期借款	1,185,796,550.19	1,047,451,616.07
1 年内到期的租赁负债	5,441,872.83	9,293,097.93
合计	1,191,238,423.02	1,056,744,714.00

注：长期借款明细详见本附注“五、(三十)长期借款”。

(二十九) 其他流动负债

项目	期末数	期初数
待转销项税	7,684,389.91	6,954,058.29
合计	7,684,389.91	6,954,058.29

(三十) 长期借款

1. 明细分类：

借款类别	期末数	期初数
信用借款	5,000,000.00	69,900,000.00
担保借款（注 1）	1,388,831,632.47	1,512,302,440.54
抵押借款（注 2）	628,745,109.00	311,789,299.59
质押借款（注 3）	8,042,083.44	

借款类别	期末数	期初数
应付利息	2,665,226.67	2,605,993.99
小计	2,033,284,051.58	1,896,597,734.12
减：一年内到期的长期借款	1,185,796,550.19	1,047,451,616.07
合计	847,487,501.39	849,146,118.05

注1：本集团由华邦健康提供保证担保，取得借款1,076,500,000.00元；由颖泰生物供保证担保取得借款312,331,632.47元。

注2：本集团通过设备抵押取得借款111,865,462.40元；通过设备抵押，同时由颖泰生物提供保证担保取得借款324,929,641.48元；通过不动产抵押，同时由颖泰生物提供保证担保取得借款69,950,000.00元；通过不动产抵押，取得借款122,000,005.12元。

注3：本集团通过应收账款质押取得借款8,042,083.44元。

(三十一) 租赁负债

项目	期末数	期初数
房屋建筑物	23,896,507.30	30,043,516.15
小计	23,896,507.30	30,043,516.15
减：一年内到期的租赁负债	5,441,872.83	9,293,097.93
合计	18,454,634.47	20,750,418.22

(三十二) 长期应付款

项目	期末数	期初数
长期应付款	4,668,901.75	5,388,259.75
合计	4,668,901.75	5,388,259.75

1. 长期应付款重大明细情况

项目	期末数	期初数
应付改制提留职工安置补偿费（待结算）	4,668,901.75	5,388,259.75
合计	4,668,901.75	5,388,259.75

(三十三) 递延收益

1. 明细分类

项目	期初数	本期增加	本期减少	期末数
与资产相关政府补助	99,084,270.10	40,301,700.00	7,304,475.73	132,081,494.37
与收益相关政府补助	69,677.42	500,000.00	201,505.37	368,172.05
合计	99,153,947.52	40,801,700.00	7,505,981.10	132,449,666.42

2. 政府补助项目

政府补助项目	期初数	本期新增补助金额	本期计入其他收益金额	期末数	与资产相关/与收益相关
植物免疫中央财政专项资金	69,677.42	500,000.00	201,505.37	368,172.05	与收益相关
土地补偿款	41,438,120.00		916,420.80	40,521,699.20	与资产相关
环保设施升级改造项目	1,500,000.00		375,000.00	1,125,000.00	与资产相关
年产 15200 吨农药原药和中间体搬迁升级改造	33,300,000.00	27,950,000.00	510,020.12	60,739,979.88	与资产相关
技改项目补助资金		9,010,000.00	647,609.68	8,362,390.32	与资产相关
化工产业改造提升示范项目奖励资金	11,771,683.33		2,360,400.00	9,411,283.33	与资产相关
农药原药产品转型升级及副产精酚综合回收利用项目	1,622,300.00	3,341,700.00	900,858.89	4,063,141.11	与资产相关
新兴产业引导资金	5,666.36		5,666.36		与资产相关
污水治理项目	4,367,500.27		789,999.96	3,577,500.31	与资产相关
清洁生产专项支出	159,999.68		80,000.04	79,999.64	与资产相关
染料及中间	274,000.22		68,499.96	205,500.26	与资产相关

政府补助项目	期初数	本期新增补助金额	本期计入其他收益金额	期末数	与资产相关 /与收益相关
体清洁设备与应用关键技术开发					
市级安全生产专项资金	435,000.00		90,000.00	345,000.00	与资产相关
冷冻自动化转型升级	170,000.00		30,000.00	140,000.00	与资产相关
节能改造项目	600,000.16		99,999.96	500,000.20	与资产相关
污染防治资金	3,440,000.08		429,999.96	3,010,000.12	与资产相关
合计	99,153,947.52	40,801,700.00	7,505,981.10	132,449,666.42	

(三十四) 股本

项目	期初数	本期变动增减(+、-)				期末数
		发行新股	送股	公积金转股	小计	
股份总额	1,225,800,000.00					1,225,800,000.00
合计	1,225,800,000.00					1,225,800,000.00

(三十五) 资本公积

项目	期初数	本期增加	本期减少	期末数
股本溢价	2,996,537,217.40			2,996,537,217.40
其他资本公积	17,632,676.55			17,632,676.55
合计	3,014,169,893.95			3,014,169,893.95

(三十六) 其他综合收益

项目	期初数	本期发生额						期末数
		本期所得税前发生额	减：前期计入其他综合收益当期转入损益	减：前期计入其他综合收益当期转入留存收益	减：所得税费用	税后归属于母公司	税后归属于少数股东	
一、以后不能重分类进损益的其他综合收益	-7,048,793.72							-7,048,793.72
权益法下在被投资单位不能重分类进损益的其他综合收益中享有的份额	-7,048,793.72							-7,048,793.72
二、以后将重分类进损益的其他综合收益	-91,575,938.75	-3,197,989.92				-3,197,989.92		-94,773,928.67
权益法下在被投资单位以后将重分类进损益的其他综合收益中享有的份额	-	37,549,046.92				37,549,046.92		-120,714,848.18
外币财务报表折算差额	66,687,956.35	-				-		25,940,919.51
三、其他权益工具公允价值变动		40,747,036.84				40,747,036.84		
合计	-98,624,732.47	-3,197,989.92				-3,197,989.92		-101,822,722.39

(三十七) 专项储备

项目	期初数	本期增加	本期减少	期末数
安全生产费	8,111,777.04	35,607,257.01	35,432,275.73	8,286,758.32
合计	8,111,777.04	35,607,257.01	35,432,275.73	8,286,758.32

(三十八) 盈余公积

项目	期初数	本期增加	本期减少	期末数
法定盈余公积	218,150,908.27			218,150,908.27
合计	218,150,908.27			218,150,908.27

(三十九) 未分配利润

项目	期末数	期初数
上期期末数	676,914,509.76	1,387,777,297.87
加：期初未分配利润调整数		
其中：《企业会计准则》新规定追溯调整 重要前期差错更正		
本期期初数	676,914,509.76	1,387,777,297.87
加：本期归属于母公司所有者的净利润	-256,943,685.05	-587,333,739.05
其他综合收益转入		-949,049.06
减：提取法定盈余公积		
应付普通股股利		122,580,000.00
本期期末数	419,970,824.71	676,914,509.76

(四十) 营业收入与营业成本

1. 分类列示如下：

项目	本期数		上期数	
	收入	成本	收入	成本
主营业务	5,383,382,419.85	4,706,314,706.70	5,601,312,389.18	5,012,304,949.25
其他业务	90,647,604.89	73,141,160.79	57,790,633.96	38,139,743.41
合计	5,474,030,024.74	4,779,455,867.49	5,659,103,023.14	5,050,444,692.66

2. 主营业务按性质分类

项目	本期数		上期数	
	主营业务收入	主营业务成本	主营业务收入	主营业务成本
自产销售	4,830,653,094.96	4,228,660,700.69	4,894,394,785.99	4,381,456,536.20

项目	本期数		上期数	
	主营业务收入	主营业务成本	主营业务收入	主营业务成本
贸易销售	490,853,393.48	446,635,755.89	653,894,173.24	605,698,448.56
技术咨询服务	61,875,931.41	31,018,250.12	53,023,429.95	25,149,964.49
合计	5,383,382,419.85	4,706,314,706.70	5,601,312,389.18	5,012,304,949.25

3. 主营业务按地区分类

地区名称	本期数		上期数	
	主营业务收入	主营业务成本	主营业务收入	主营业务成本
国内销售	2,571,486,418.39	2,276,498,298.00	2,711,264,337.39	2,446,694,097.38
国外销售	2,811,896,001.46	2,429,816,408.70	2,890,048,051.79	2,565,610,851.87
合计	5,383,382,419.85	4,706,314,706.70	5,601,312,389.18	5,012,304,949.25

4. 与履约义务相关的信息

项目	履行履约义务的时间	重要的支付条款	公司承诺转让商品的性质	是否为主要责任人	公司承担的预期将退还给客户的款项	公司提供的质量保证类型及相关义务
产品销售	——	按合同约定支付合同价款	货物	是	无	产品质量保证
技术服务	——	按合同约定的分阶段结算	技术服务	是	无	无

(四十一)税金及附加

项目	本期数	上期数
城建税	1,517,598.57	1,760,568.36
教育费附加	654,728.23	759,476.22
地方教育费附加	436,485.46	506,317.46
房产税	18,491,359.92	16,305,190.72
土地使用税	5,611,190.88	5,530,363.04
印花税	4,264,550.59	4,515,934.74
车船税	25,349.74	37,391.20
其他	2,039,519.64	2,179,674.49
合计	33,040,783.03	31,594,916.23

(四十二)销售费用

项目	本期数	上期数
港杂费	20,327,657.46	21,944,836.29
职工薪酬	36,593,809.87	35,328,178.58
差旅费	8,055,053.81	7,259,706.53
办公费	2,709,229.26	2,863,899.12
业务拓展费	3,666,616.97	2,355,816.87
业务招待费	3,957,900.27	10,468,054.32
折旧费	1,082,775.94	2,499,181.75
其他	15,924,679.66	13,091,977.04
合计	92,317,723.24	95,811,650.50

(四十三)管理费用

项目	本期数	上期数
职工薪酬	162,272,168.88	174,689,514.04
折旧与摊销	76,744,796.21	67,625,434.74
办公费	13,082,502.02	14,232,984.01
中介费	13,375,128.23	7,086,493.47
业务招待费	15,033,372.80	20,087,051.71
差旅及车辆费	7,402,019.69	8,844,592.84
租赁费	2,529,748.76	1,900,837.79
物料消耗	4,734,202.41	7,677,588.56
停产费用	2,698,621.74	4,766,378.04
其他	28,918,227.91	21,300,035.30
合计	326,790,788.65	328,210,910.50

(四十四)研发费用

项目	本期数	上期数
人员人工费用	67,605,255.77	92,364,966.55
折旧与摊销	17,423,220.85	21,469,571.74
物料消耗	35,781,860.83	41,129,496.57
其他费用	9,573,415.05	18,464,663.34
合计	130,383,752.50	173,428,698.20

(四十五) 财务费用

项目	本期数	上期数
利息支出	171,796,168.67	185,363,434.92
减：利息收入	17,229,582.46	23,687,661.52
汇兑损失（收益）	15,545,466.30	-33,525,626.87
金融机构手续费支出	1,590,317.91	4,463,028.00
合计	171,702,370.42	132,613,174.53

(四十六) 其他收益

1. 类别

项目	本期数	上期数
与日常经营相关的政府补助	29,182,365.87	26,963,706.91
其中：直接计入其他收益	21,676,384.77	23,519,067.47
递延收益转入	7,505,981.10	3,444,639.44
其他	260,693.26	730,677.33
合计	29,443,059.13	27,694,384.24

2. 政府补助明细

项目	本期数	上期数	与资产/收益相关
增值税即征即退	10,996,819.45	14,804,124.21	与收益相关
企业发展等各项奖金	3,729,460.10	3,476,335.29	与收益相关
外贸扶持资金	3,092,631.00	1,779,712.00	与收益相关
稳定岗位补贴	694,480.96	668,519.81	与收益相关
扩岗、就业、培训补贴	804,708.00	1,111,826.64	与收益相关
递延分摊	7,505,981.10	3,444,639.44	与资产/收益相关
其他	2,358,285.26	1,678,549.52	与收益相关
合计	29,182,365.87	26,963,706.91	
其中：计入营业外收入项目			
其中：计入其他收益项目	29,182,365.87	26,963,706.91	

(四十七) 投资收益

1. 分类汇总列示如下:

项 目	本期数	上期数
权益法核算的长期股权投资收益	-66,539,363.48	-228,878,739.18
处置长期股权投资产生的投资收益	-74,468.02	
处置以公允价值计量且其变动计入当期损益的金融资产取得的投资收益	4,883,329.68	1,908,218.20
合计	-61,730,501.82	-226,970,520.98

(四十八) 公允价值变动收益

项目	本期数	上期数
以公允价值计量且其变动计入当期损益的金融资产		
其中：交易性金融资产		
其他非流动金融资产		
以公允价值计量且其变动计入当期损益的金融负债	-1,370.40	
其中：交易性金融负债	-1,370.40	
按公允价值计量的投资性房地产		
合计	-1,370.40	

(四十九) 信用减值损失

项目	本期数	上期数
应收账款坏账损失	-36,691,288.83	-3,926,135.79
其他应收款坏账损失	2,218,890.78	197,833.69
合计	-34,472,398.05	-3,728,302.10

(五十) 资产减值损失

项目	本期数	上期数
合同资产减值损失	-3,243,223.20	-504,688.29
存货跌价损失	-39,459,877.54	-89,717,631.32
固定资产减值损失		-32,907,257.14
在建工程减值损失		-39,158,884.99
长期股权投资减值损失	-2,690,889.78	-25,079,892.58
商誉减值损失	-50,089,881.73	-88,787,355.81
合计	-95,483,872.25	-276,155,710.13

(五十一) 资产处置收益

项目	本期数	上期数
固定资产处置收益	13,433,851.23	3,207,056.93
合计	13,433,851.23	3,207,056.93

(五十二) 营业外收入

项目	本期数	上期数	计入本期非经常性损益的金额
非流动资产处置利得	383,466.74	1,430,367.40	383,466.74
无需支付的款项	1,872,648.90	1,632,373.02	1,872,648.90
其他	1,784,782.37	2,887,400.24	1,784,782.37
合计	4,040,898.01	5,950,140.66	4,040,898.01

(五十三) 营业外支出

项目	本期数	上期数	计入本期非经常性损益的金额
非流动资产报废损失	3,206,780.74	9,010,744.38	3,206,780.74
对外捐赠	880,000.00	1,401,996.00	880,000.00
其他	7,044,433.67	5,085,645.19	7,044,433.67
合计	11,131,214.41	15,498,385.57	11,131,214.41

(五十四) 所得税费用

1. 明细列示如下:

项目	本期数	上期数
当期所得税费用	97,441,741.31	23,296,656.36
递延所得税费用	-52,606,012.36	-65,818,926.91
合计	44,835,728.95	-42,522,270.55

2. 本期所得税费用调整过程如下:

项目	本期数
利润总额	-215,562,809.15
按法定/适用税率计算的所得税费用	-32,334,421.37
某些子公司适用不同税率的影响	-3,002,621.31
对以前期间当期税项的调整	6,530,161.48
非应税收入的影响	
不可抵扣的成本、费用和损失的影响	7,650,041.96

项目	本期数
使用前期未确认递延所得税资产的可抵扣亏损的影响	-20,665,584.99
本期未确认递延所得税资产的可抵扣暂时性差异或可抵扣亏损的影响	89,876,034.95
税法规定的额外可扣除费用(如:加计扣除金额)	-17,169,575.42
税率变动的影响对期初递延所得税余额的影响	
权益法核算的合营企业和联营企业损益的影响	13,951,693.65
所得税费用	44,835,728.95

(五十五)合并现金流量表项目

1. 现金流量表项目注释

(1)收到的其他与经营活动有关的现金

项目	本期数	上期数
政府补助收入	51,481,265.32	43,923,943.26
租金、经营活动保证金及往来	50,878,520.44	57,757,248.11
合计	102,359,785.76	101,681,191.37

(2)支付的其他与经营活动有关的现金

项目	本期数	上期数
销售费用、管理费用等	201,229,939.35	241,514,063.35
营业外支出、经营活动保证金及其他经营活动往来	70,409,443.66	37,707,956.20
合计	271,639,383.01	279,222,019.55

(3)收到的其他与投资活动有关的现金

项目	本期数	上期数
投资活动相关的保证金		2,210,642.31
合计		2,210,642.31

(4)支付的其他与投资活动有关的现金

项目	本期数	上期数
远期结汇保证金、利率掉期利息等支出		1,150,000.00
投资活动相关的保证金	282,450.00	2,118,500.00
合计	282,450.00	3,268,500.00

(5)收到的其他与筹资活动有关的现金

项目	本期数	上期数
银行存款利息收入及其他	18,595,234.63	16,624,935.81
合计	18,595,234.63	16,624,935.81

(6)支付的其他与筹资活动有关的现金

项目	本期数	上期数
金融机构手续费支出	1,280,638.24	6,179,993.52
归还关联方借款	75,606,321.35	8,924,985.85
融资租赁及借款保证金	19,291,950.00	8,660,000.00
租金支出	9,482,634.28	10,319,328.39
合计	105,661,543.87	34,084,307.76

2. 合并现金流量表补充资料

项目	本期数	上期数
1. 将净利润调节为经营活动现金流量：		
净利润	-260,398,538.10	-595,980,085.88
加：资产减值损失	95,483,872.25	276,155,710.13
信用资产减值损失	34,472,398.05	3,728,302.10
投资性房地产、固定资产折旧、油气资产折耗、生产性生物资产折旧	436,870,869.58	368,126,213.84
使用权资产摊销	10,247,798.69	10,085,397.42
无形资产摊销	40,731,784.01	41,008,230.34
长期待摊费用摊销	5,840,120.71	5,029,638.05
处置固定资产、无形资产和其他长期资产的损失(收益以“-”号填列)	-13,433,851.23	-3,207,056.93
固定资产报废损失(收益以“-”号填列)	2,823,314.00	7,580,376.98
公允价值变动损失(收益以“-”号填列)	1,370.40	-
财务费用(收益以“-”号填列)	149,960,419.26	140,398,757.80
投资损失(收益以“-”号填列)	61,730,501.82	226,970,520.98
递延所得税资产减少(增加以“-”号填列)	-50,558,128.34	-64,556,201.79
递延所得税负债增加(减少以“-”号填列)	-2,047,884.02	-1,262,725.12

项目	本期数	上期数
存货的减少(增加以“—”号填列)	175,919,720.41	320,948,359.63
经营性应收项目的减少(增加以“—”号填列)	-85,358,560.11	-605,449,757.80
经营性应付项目的增加(减少以“—”号填列)	-3,471,739.46	115,811,678.14
其他	174,981.28	4,502,792.48
经营活动产生的现金流量净额	598,988,449.20	249,890,150.37
2. 不涉及现金收支的重大投资和筹资活动:		
债务转为资本		
一年内到期的可转换公司债券		
融资租入固定资产		
3. 现金及现金等价物净变动情况:		
现金的期末数	621,472,058.86	528,856,916.01
减: 现金的期初数	528,856,916.01	708,035,594.16
加: 现金等价物的期末数		
减: 现金等价物的期初数		
现金及现金等价物净增加额	92,615,142.85	-179,178,678.15
3. 当年现金和现金等价物		
项目	期末数	期初数
现金	621,472,058.86	528,856,916.01
其中: 库存现金	132,645.70	152,417.86
可随时用于支付的银行存款	620,531,949.23	528,704,498.15
可随时用于支付的其他货币资金	807,463.93	
现金等价物		
期末现金和现金等价物余额	621,472,058.86	528,856,916.01

4. 不涉及当期现金收支的重大活动

本期公司通过应收票据背书支付供应商款项 2,331,009,636.49 元,通过承担租赁负债方式取得使用权资产 4,045,333.28 元。

(五十六)所有权或使用权受到限制的资产

项目	期末数			
	账面余额	账面价值	受限类型	受限情况
货币资金	523,190,595.82	523,190,595.82	质押	银行承兑汇票保证金、信用证保证金、远期结售汇保证金、定期存单质押开具承兑汇票、定期存单
应收账款	55,293,816.96	55,172,170.56	质押	质押取得借款
其他应收款	45,176,061.16	45,176,061.16	质押	诉讼财产保全受限
投资性房地产	24,833,527.84	10,985,598.01	抵押	质押取得应付票据、质押开具保函、开具承兑汇票
固定资产	863,574,034.65	370,050,207.64	抵押	借款抵押、诉讼财产保全受限、售后回租
无形资产	332,750,032.74	248,880,813.74	抵押	借款抵押、诉讼财产保全受限
在建工程	98,448,357.89	98,448,357.89	抵押	借款抵押
合计	1,943,266,427.06	1,351,903,804.82		

续上表

项目	期初数			
	账面余额	账面价值	受限类型	受限情况
货币资金	587,040,120.19	587,040,120.19	质押	银行承兑汇票保证金、信用证保证金、定期存单质押开具承兑汇票、定期存单、诉前财产保全
应收账款	41,362,053.60	41,266,920.88	质押	质押取得借款
投资性房地产	24,833,527.84	12,095,033.37	抵押	借款抵押
固定资产	655,254,699.39	293,933,274.41	抵押	借款抵押、售后回租

项目	期初数			
	账面余额	账面价值	受限类型	受限情况
无形资产	269,493,201.09	208,092,547.78	抵押	借款抵押
合计	1,577,983,602.11	1,142,427,896.63		

(五十七) 外币货币性项目

项目	期末外币余额	折算汇率	期末折算人民币余额
货币资金	38,193,927.01		206,467,045.06
其中：美元	29,053,127.75	7.0288	204,208,624.34
欧元	23,138.39	8.2355	190,556.21
英镑	902.00	9.4346	8,510.01
日元	55,368.00	0.0448	2,480.32
瑞士法郎	400.00	8.8510	3,540.40
雷亚尔	1,163,904.03	1.2832	1,493,521.65
港币	617,586.84	0.9032	557,804.43
越南盾	7,279,500.00	0.0003	2,007.70
应收账款	133,406,708.67		939,088,562.24
其中：美元	132,246,943.74	7.0288	929,537,318.16
欧元	1,159,764.93	8.2355	9,551,244.08
其他应收款	59,091.17		415,340.02
其中：美元	59,091.17	7.0288	415,340.02
短期借款	2,700,000.00		18,977,760.00
其中：美元	2,700,000.00	7.0288	18,977,760.00
应付账款	1,046,770.60		7,192,820.76
其中：美元	1,011,947.92	7.0288	7,112,779.54
欧元	5,085.62	8.2355	41,882.62
雷亚尔	29,737.06	1.2832	38,158.60
其他应付款	610,360.26		4,296,206.43
其中：美元	605,300.00	7.0288	4,254,532.64
欧元	5,060.26	8.2355	41,673.79

(五十八) 租赁

1. 本公司作为承租方

(1) 简化处理的短期租赁或低价值资产的租赁费用

项目	本期数
短期及低价值租赁费用	3,570,523.66
合计	3,570,523.66

(2) 与租赁相关的现金流出总额

项目	本期数
与租赁相关的总现金流出	13,053,157.94
合计	13,053,157.94

2. 本公司作为出租方

租赁收入：

项目	本期数
租赁收入	13,065,181.28
其中：未计入租赁收款额的可变租赁付款额相关的收入	

六、 研发支出

项目	本期数	上期数
职工薪酬	67,605,255.77	92,364,966.55
物料消耗	35,781,860.83	41,129,496.57
折旧、摊销费	17,423,220.85	21,469,571.74
其他	9,573,415.05	18,464,663.34
合计	130,383,752.50	173,428,698.20
其中：费用化研发支出	130,383,752.50	173,428,698.20
资本化研发支出		

七、 合并范围的变化

(一) 非同一控制下企业合并

报告期末发生非同一控制下企业合并。

(二) 同一控制下企业合并

报告期合并范围内未发生同一控制下的企业合并。

(三) 处置子公司

报告期内未处置子公司。

(四) 其他原因的合并范围变动

报告期内新增子公司福盛化工，禾益作物已于报告期内注销。

八、 在其他主体中的权益

(一) 企业集团的构成

子公司名称	注册资本	主要经营地	注册地	业务性质	持股比例 (%)		取得方式
					直接	间接	
颖泰分析	1,000.00 万元	北京	北京	服务业	100		设立
敬咨达	2,500.00 万元	苏州	苏州	服务业		100	设立
山东颖泰检测	500.00 万元	山东	济南	服务业		100	设立
科稷达隆	6,000.00 万元	北京	北京	研发	49.7667		设立
万全力华	5,000.00 万元	河北	河北	制造业		100	非同一控制下的企业合并取得
万全宏宇	3,356.00 万元	河北	河北	制造业	100		非同一控制下的企业合并取得
上虞颖泰	17,679.67 万元	浙江	浙江	制造业	100		非同一控制下的企业合并取得
杭州颖泰	50,000.00 万元	浙江	浙江	制造业	100		同一控制下的企业合并取得
庆丰进出口	500.00 万元	浙江	浙江	贸易	100		同一控制下的企业合并取得
山东福尔	22,600.00 万元	山东	山东	制造业	100		同一控制下的企业合并取得
福尔特种设备	6,500.00 万元	山东	山东	制造业		100	设立
福盛化工	1,000.00 万元	山东	山东	服务业	49	51	设立
江西禾益	17,500.00 万元	江西	江西	制造业	99	1	非同一控制下的企业合并取得

子公司名称	注册资本	主要经营地	注册地	业务性质	持股比例 (%)		取得方式
					直接	间接	
禾益作物	500.00 万元	江西	江西	贸易		100	非同一控制下的企业合并取得, 2025 年末已注销
禾益肥料	500.00 万元	江西	江西	贸易		100	非同一控制下的企业合并取得
九江标新	4,995.00 万元	江西	江西	制造业		100	非同一控制下的企业合并取得
江苏常隆	35,800.00 万元	江苏	江苏	制造业	43	51	非同一控制下的企业合并取得
江苏颖泰	1,000.00 万元	江苏	江苏	贸易		100	非同一控制下的企业合并取得
吉隆达	5,000.00 万元	江苏	江苏	贸易		65	非同一控制下的企业合并取得
作物科技	5,000.00 万元	杭州	杭州	贸易	100		设立
颖泰香港	850.00 万美元	香港	香港	贸易	100		设立
Pro 香港	510.00 万美元	香港	香港	贸易		100	非同一控制下的企业合并取得
Pro 巴西	225.88 万雷亚尔	巴西	巴西	贸易		100	设立
Goal (德国)	2.5 万欧元	德国	德国	注册登记		100	设立

子公司名称	注册资本	主要经营地	注册地	业务性质	持股比例 (%)		取得方式
					直接	间接	
华邦香港	50.00 万美元	香港	香港	贸易		100	同一控制下的企业合并取得
美国颖泰	24,412.03 万美元	美国	美国	投资及贸易	100		设立

(二) 重要的非全资子公司少数股东权益情况

子公司名称	少数股东持股比例	本期归属于少数股东的损益	本期向少数股东宣告分派的股利	期末少数股东权益
江苏常隆	6%	9,207,944.96	3,780,000.00	54,781,838.67
合计	6%	9,207,944.96	3,780,000.00	54,781,838.67

(三) 重要非全资子公司的主要财务信息

1. 资产负债表简表

子公司名称	期末数					
	流动资产	非流动资产	资产合计	流动负债	非流动负债	负债合计
江苏常隆	1,017,389,470.92	1,210,688,548.86	2,228,078,019.78	1,132,638,602.52	211,193,348.56	1,343,831,951.08
合计	1,017,389,470.92	1,210,688,548.86	2,228,078,019.78	1,132,638,602.52	211,193,348.56	1,343,831,951.08

续上表：

子公司名称	期初数					
	流动资产	非流动资产	资产合计	流动负债	非流动负债	负债合计
江苏常隆	893,330,186.65	1,251,703,845.05	2,145,034,031.70	990,351,424.92	333,922,442.39	1,324,273,867.31
合计	893,330,186.65	1,251,703,845.05	2,145,034,031.70	990,351,424.92	333,922,442.39	1,324,273,867.31

2. 利润表及现金流量表简表

子公司名称	本期数			
	营业收入	净利润	综合收益总额	经营活动现金流量
江苏常隆	1,650,460,124.88	126,477,541.85	126,477,541.85	266,345,438.49
合计	1,650,460,124.88	126,477,541.85	126,477,541.85	266,345,438.49

续上表：

子公司名称	上期数			
	营业收入	净利润	综合收益总额	经营活动现金流量
江苏常隆	1,877,510,446.39	88,423,665.06	88,423,665.06	160,659,116.24
合计	1,877,510,446.39	88,423,665.06	88,423,665.06	160,659,116.24

(四) 在合营企业或联营企业中的权益

1. 合营企业或联营企业

合营企业或联营企业名称	主要经营地	注册地	业务性质	持股比例(%)		对合营企业或联营企业投资的会计处理方法
				直接	间接	
ALBAUGH, LLC	美国、阿根廷等	美国爱荷华州	主要生产销售非专利农化产品		20.00	权益法
辽宁森源化工股份有限公司	辽宁省	辽宁省抚顺市	生产销售化工产品		20.00	权益法
中农发河南农化有限公司	河南省	河南省濮阳市	生产销售化工产品	20.00		权益法
常州海鸥化工设计研究院有限公司	江苏省	江苏省常州市	工程设计	50.00		权益法

2. 重要的联营企业的主要财务信息

项目	ALBAUGH, LLC	
	期末数/本期数	期初数/上期数
流动资产：	9,548,905,952.00	10,478,724,766.80
其中：现金和现金等价物	1,573,755,348.80	1,279,448,939.20
非流动资产	5,483,490,204.80	5,117,774,191.60
资产合计	15,032,396,156.80	15,596,498,958.40
流动负债：	8,120,056,344.00	8,320,637,695.60
非流动负债	5,357,794,174.40	5,397,036,343.20
负债合计	13,477,850,518.40	13,717,674,038.80
少数股东权益		
归属于母公司股东权益	1,554,545,638.40	1,878,824,919.60
按持股比例计算的净资产份额	310,909,127.68	375,764,983.92
调整事项		
--商誉	1,184,681,747.84	1,211,581,817.12
--内部交易未实现利润	6,020,249.28	3,975,717.60
--其他		
对联营企业权益投资的账面价值	1,501,611,124.80	1,591,322,518.64
存在公开报价的联营企业权益投资的公允价值		
营业收入	15,499,129,381.00	14,577,531,308.00
财务费用		
所得税费用		
净利润	-292,298,523.40	-1,029,888,283.60
终止经营的净利润		
其他综合收益	187,745,234.60	-321,330,339.20
综合收益总额	-104,553,288.80	-1,351,218,622.80
本期收到的来自联营企业的股利	35,836,938.47	17,900,553.68

3. 不重要的联营企业的汇总主要财务信息

项目	期末数/本期数	期初数/上期数
对联营企业权益投资的账面价值	92,606,417.47	123,468,232.36

项目	期末数/本期数	期初数/上期数
存在公开报价的联营企业权益投资的公允价值		
净利润	-37,745,894.13	-84,251,801.36
终止经营的净利润		
其他综合收益		
综合收益总额	-37,745,894.13	-84,251,801.36
本期收到的来自联营企业的股利		

九、 政府补助

(一) 报告期末按应收金额确认的政府补助：1,857,966.45 元。

(二) 涉及政府补助的负债项目

会计科目	期初余额	本期新增补助金额	本期计入营业外收入金额	本期转入其他收益金额	本期其他变动	期末余额	与资产/收益相关
递延收益	99,084,270.10	40,301,700.00		7,304,475.73		132,081,494.37	与资产相关
递延收益	69,677.42	500,000.00		201,505.37		368,172.05	与收益相关
合计	99,153,947.52	40,801,700.00		7,505,981.10		132,449,666.42	

(三) 计入当期损益的政府补助

会计科目	本期发生额	上期发生额
其他收益	29,182,365.87	26,963,706.91
营业外收入		
合计	29,182,365.87	26,963,706.91

十、 与金融工具相关的风险

本集团经营活动会面临各种金融风险：市场风险（主要为外汇风险和利率风险）、信用风险和流动风险。本公司整体的风险管理计划针对金融市场的不可预见性，力求减少对本集团财务业绩的潜在不利影响。

本集团的主要金融工具包括借款、应收款项、应付款项等，与这些金融工具有关的风险，以及本集团为降低这些风险所采取的风险管理政策如下所述。本集团管理层对这些风险敞口进行管理和监控以确保将上述风险控制在限定的范围之内。

（一）各类风险管理目标和政策

本集团从事风险管理的目标是在风险和收益之间取得适当的平衡，将风险对本集团经营业绩的负面影响降低到最低水平，使股东及其它权益投资者的利益最大化。基于该风险管理目标，本集团风险管理的基本策略是确定和分析本集团所面临的各种风险，建立适当的风险承受底线并进行风险管理，并及时可靠地对各种风险进行监督，将风险控制在限定的范围之内。

（二）汇率风险

外汇风险指因汇率变动产生损失的风险。本集团的销售以出口为主，因此主要销售及部分对外采购以外币进行结算，本集团承受的外汇风险主要与美元相关，本集团已确认的外币资产和负债及未来的外币交易(外币资产和负债及外币交易的计价货币主要为美元)存在外汇风险。本集团总部财务部门负责监控公司外币交易和外币资产及负债的规模，不定期的签署远期外汇合约或货币互换合约的方式来达到降低外汇风险。

本集团持有的外币金融资产和外币金融负债折算成人民币的金额列示如下：

项目	2025 年 12 月 31 日	2024 年 12 月 31 日
货币资金—美元	204,208,624.34	183,919,501.89
货币资金—日元	2,480.32	2,559.83
货币资金—欧元	190,556.21	23,199.25
货币资金—英镑	8,510.01	8,187.00
货币资金—雷亚尔	1,493,521.65	837,204.27
货币资金—港币	557,804.43	215,422.62
货币资金—越南盾	2,007.70	2,053.28
货币资金—瑞士法郎	3,540.40	5,598.39
应收账款—美元	929,537,318.16	1,062,235,524.41
应收账款—欧元	9,551,244.08	11,207,822.27
其他应收款—美元	415,340.02	216,409.01
其他应收款—雷亚尔		19,258.21
外币金融资产合计：	1,145,970,947.32	1,258,692,740.43
短期借款—美元	18,977,760.00	
应付账款—美元	7,112,779.54	4,393,959.82
应付账款—欧元	41,882.62	38,272.85
应付账款—雷亚尔	38,158.60	40,139.06
其他应付款—美元	4,254,532.64	1,476,839.54
其他应付款—雷亚尔		78,099.31

项目	2025 年 12 月 31 日	2024 年 12 月 31 日
其他应付款-欧元	41,673.79	10,377.68
外币金融负债合计:	30,466,787.19	6,027,310.58

本集团密切关注汇率变动对本集团的影响。2025 年 12 月 31 日，对于本集团各类外币金融资产和外币金融负债，如果人民币对各类外币汇率变动升、贬值 10%，其他因素保持不变，则本集团将减少或增加利润总额及其他综合收益约 111,550,416.01 元。

（三）利率风险

本集团的利率风险产生于银行长短期借款、应付债券等带息债务。浮动利率的金融负债使本集团面临现金流量利率风险，固定利率的金融负债使本集团面临公允价值利率风险。本集团根据当时的市场环境来决定固定利率及浮动利率合同的相对比例。于 2025 年 12 月 31 日，本集团的带息债务主要为以人民币计价的借款合同。

利率上升会增加新增带息债务的成本以及本集团尚未付清的以浮动利率计息的带息债务的利息支出，并对本集团的财务业绩产生重大的不利影响。于 2025 年 12 月 31 日，如果借款利率上升或下降 100 个基点，而其他因素保持不变，本集团的利润总额分别会减少或增加约 44,194,913.68 元。

（四）信用风险

在资产负债表日，可能引起本集团财务损失的最大信用风险敞口主要来自于合同另一方未能履行义务而导致本集团金融资产产生的损失，具体包括：

合并资产负债表中已确认的金融资产的账面金额；对于以公允价值计量的金融工具而言，账面价值反映了其风险敞口，但并非最大风险敞口，其最大风险敞口将随着未来公允价值的变化而改变。

为降低信用风险，本集团成立专门部门确定信用额度、进行信用审批，并执行其它监控程序以确保采取必要的措施回收过期债权。此外，本集团于每个资产负债表日审核每一单项应收款的回收情况，以确保就无法回收的款项计提充分的坏账准备。因此，本集团管理层认为本集团所承担的信用风险已经大为降低。

本集团的流动资金存放在信用评级较高的银行，故流动资金的信用风险较低。

本集团采用了必要的政策确保所有销售客户均具有良好的信用记录。除应收账款金额前五名外，本集团无其他重大信用集中风险。

截至 2025 年 12 月 31 日，应收账款前五名金额合计为 444,399,949.64 元，占应收账款总余额的比例为 32.73%。

（五）流动风险

流动风险为本集团在到期日无法履行其财务义务的风险。本集团管理流动性风险的方法是

确保有足够的资金流动性来履行到期债务，而不至于造成不可接受的损失或对企业信誉造成损害。本集团定期分析负债结构和期限，以确保有充裕的资金。本集团管理层对银行借款的使用情况进行监控并确保遵守借款协议。同时与金融机构进行融资磋商，以保持一定的授信额度，减低流动性风险。

本集团持有的金融负债按未折现剩余合同义务的到期期限分析如下：

2025 年 12 月 31 日	1 年以内	1 至 5 年	合计
短期借款	2,391,616,247.57		2,391,616,247.57
应付票据	837,490,931.97		837,490,931.97
应付账款	720,629,678.38		720,629,678.38
其它应付款	139,583,321.89		139,583,321.89
一年内到期的非流动负债	1,191,238,423.02		1,191,238,423.02
长期应付款		4,668,901.75	4,668,901.75
长期借款		847,487,501.39	847,487,501.39
租赁负债		18,454,634.47	18,454,634.47
合计	5,280,558,602.83	870,611,037.61	6,151,169,640.44

(六) 金融资产的转移

(1) 转移方式分类

转移方式	已转移金融资产性质	已转移金融资产金额	终止确认情况	终止确认情况的判断依据
背书/贴现	应收款项融资中尚未到期的银行承兑汇票	824,867,409.68	终止确认	应收款项融资中的银行承兑汇票是由信用等级较高的银行承兑，信用风险和延期付款风险很小，并且票据相关的利率风险已转移给银行，可以判断票据所有权上的主要风险和报酬已经转移，故终止确认。
合计		824,867,409.68		

(2) 因转移而终止确认的金融资产

项目	金融资产转移的方式	终止确认的金融资产金额	与终止确认相关的利得或损失
应收款项融资中尚未到期的银行承兑汇票	背书、贴现	824,867,409.68	
合计		824,867,409.68	

十一、公允价值的披露

下表列示了本公司在每个资产负债表日持续和非持续以公允价值计量的资产和负债于本报告年末的公允价值信息及其公允价值计量的层次。公允价值计量结果所属层次取决于对公允价值计量整体而言具有重要意义的最低层次的输入值。三个层次输入值的定义如下：

第一层次输入值：在计量日能够取得的相同资产或负债在活跃市场上未经调整的报价；

第二层次输入值：除第一层次输入值外相关资产或负债直接或间接可观察的输入值；

第三层次输入值：相关资产或负债的不可观察输入值。

(一) 以公允价值计量的资产和负债的期末公允价值

1. 以公允价值计量的资产和负债的期末公允价值

项目名称	期末公允价值			合计
	第一层次公允价值计量	第二层次公允价值计量	第三层次公允价值计量	
一、持续以公允价值计量的资产				
(一) 以公允价值计量且变动计入当期损益的金融资产				
(二) 应收款项融资			150,957,234.88	150,957,234.88
(三) 其他权益工具投资				
持续以公允价值计量的资产总额			150,957,234.88	150,957,234.88
二、持续以公允价值计量的负债				
(一) 以公允价值计量且变动计入当期损益的金融负债	1,370.40			1,370.40
持续以公允价值计量的负债总额	1,370.40			1,370.40

2. 持续和非持续第二层次公允价值计量项目，采用的估值技术和重要参数的定性及定量信息

公司期末交易性金融资产，以预期收益率预测未来现金流量作为公允价值的合理估计。

3. 持续和非持续第三层次公允价值计量项目，采用的估值技术和重要参数的定性及定量信息

公司期末应收款项融资按照应收票据的账面价值作为公允价值的合理估计进行计量，其他权益工具投资以被投资单位净资产为基础作为公允价值的合理估计。

(二)不以公允价值计量的金融资产和金融负债的公允价值情况

除无法获取活跃市场报价且其公允价值无法可靠计量的可供出售权益工具外，本公司其他金融资产和负债主要包括：货币资金、应收账款、应收票据、其他应收款、和应付款项等。由于上述金融资产和负债预计变现时限较短，因此其账面价值与公允价值差异不重大。

十二、关联方及关联交易

(一)关联方关系

1. 控股股东

控股股东方名称	注册地址	业务性质	注册资本	对本公司的持股比例(%)	对本公司的表决权比例(%)
华邦健康	重庆市	投资、技术开发等	1,979,919,191.00	46.45	47.70

说明：华邦健康直接持有本公司 46.4544 % 的股权，华邦健康全资子公司卓远汇医投资有限公司持有本公司 1.2435 % 的股权。张松山先生持有母公司华邦健康股份 117,095,583 股，占母公司总股本的 5.91%，张松山先生控制的重庆汇邦卓远科技有限公司持有华邦健康股份 370,449,804 股，占母公司总股本的 18.71%，张松山先生为华邦健康的实际控制人。

2. 控股股东的注册资本及其变化

控股股东	年初余额	本年增加	本年减少	年末余额
华邦健康	1,979,919,191.00			1,979,919,191.00

3. 控股股东及全资子公司所持股份及其变化

控股股东	持股金额		持股比例(%)	
	年末余额	年初余额	年末比例	年初比例
华邦健康	584,680,958.00	584,680,958.00	47.70	47.70

说明：前述持股金额包含华邦健康及卓远汇医投资有限公司。

4. 子公司

子公司情况详见本附注“八、(一)企业集团的构成”相关内容。

5. 本公司的合营和联营企业情况

本公司重要的合营及联营企业详见本附注“八、(四)在合营企业或联营企业中的权益”。

本期与本公司发生关联方交易，或前期与本公司发生关联方交易形成余额的其他合营或联营企业情况如下：

合营或联营企业名称	与本公司关系
ALBAUGH, LLC (以下简称“Albaugh”)	联营企业
辽宁森源化工股份有限公司 (以下简称“森源化工”)	联营企业
中农发河南农化有限公司 (以下简称“中农发河南”)	联营企业
甘肃汉隆化工有限公司 (以下简称“甘肃汉隆”)	历史关联方
常州海鸥化工设计研究院有限公司 (以下简称“海鸥设计院”)	联营企业

6. 其他关联方

企业名称或自然人姓名	与本公司关系
ATANOR SCA	Albaugh 的子公司
DAI COMPANY LTD	Albaugh 的子公司
江苏龙灯化学有限公司 (以下简称“江苏龙灯”)	Albaugh 的子公司
Albaugh Asia Pacific Limited	Albaugh 的子公司
陕西汉江药业集团股份有限公司 (以下简称“汉江制药”)	华邦健康的子公司
重庆华邦融汇商业保理有限公司 (以下简称“华邦融汇公司”)	华邦健康的子公司
重庆华邦制药有限公司 (以下简称“华邦制药”)	华邦健康的子公司
重庆华邦胜凯制药有限公司 (以下简称“华邦胜凯”)	华邦健康的子公司
山东凯盛新材料股份有限公司 (以下简称“山东凯盛”)	华邦健康的子公司
潍坊凯盛新材料有限公司 (以下简称“潍坊凯盛”)	山东凯盛的子公司
陕西东裕生物科技股份有限公司 (以下简称“东裕生物”)	华邦健康的子公司
北京华生康复医院有限公司 (以下简称“华生康复”)	华邦健康的子公司
丽江龙途国际旅行社有限责任公司 (以下简称“丽江旅游”)	华邦健康的子公司
浙江新安化工集团股份有限公司 (以下简称“新安股份”)	持有本公司 5%以上股份的重要股东
湖北农家富农资股份有限公司 (以下简称“农家富农资”)	新安股份子公司
武汉农飞客植物保护有限公司 (以下简称“武汉农飞客”)	农家富农资子公司
泰兴市兴安精细化工有限公司 (以下简称“兴安精细化工”)	新安股份子公司
浙江新安进出口有限公司 (以下简称“新安进出口”)	新安股份子公司
合肥星宇化学有限责任公司 (以下简称“合肥星宇化学”)	新安股份子公司
山东莘县颖泰化工有限公司 (以下简称“莘县颖泰”)	中农发河南子公司

(二) 关联交易

1. 销售商品/提供劳务的关联交易

(1) 关联销售

关联方	关联交易内容	本期数	上期数
ALBAUGH, LLC (注 1)	销售商品	195,244,498.82	417,189,154.91
ALBAUGH, LLC (注 1)	提供劳务	744,309.67	531,544.42
中农发河南	销售商品	112,300.89	
华邦胜凯	提供劳务	18,867.92	93,188.68
华邦制药	提供劳务	84,905.65	
新安化工	销售商品	16,256,379.94	10,707,866.69
新安化工	提供劳务	609,829.25	116,037.74
汉江制药	销售商品	50,133.58	10,619.47
汉江制药	提供劳务	23,584.91	6,603.77
山东凯盛	销售商品	1,115,108.85	

关联交易定价方式：按照市场价格协商确定交易价格。

注 1：对 Albaugh 的销售包括对 Albaugh 及其子公司等销售金额。

(2) 关联采购

关联方	关联交易内容	本期数	上期数
ALBAUGH, LLC (注 1)	采购货物		630,385.32
山东凯盛	采购货物	81,817,165.48	53,062,747.94
森源化工	采购货物	12,813,274.34	16,267,430.59
丽江旅游	接受劳务	21,368.00	
华生康复	接受劳务	178,797.22	159,392.00
中农发河南	采购货物	193,002,770.86	88,077,238.97
海鸥设计院	接受劳务	1,816,511.61	400,943.40
甘肃汉隆	采购货物	4,960,521.66	972,743.36
新安化工	采购货物	42,353,289.40	40,867,174.38
汉江制药	采购货物	1,026,725.66	2,498,053.09
东裕生物	采购货物		33,000.00

关联交易定价方式：按照市场价格协商确定交易价格。

注 1：对 Albaugh 的采购包括对 Albaugh 及其子公司等采购金额。

2. 关联方担保情况

华邦健康为本集团部分借款提供担保，详见附注五（十九）短期借款、附注五（三十）长期借款。

3. 关联方资金拆借

华邦健康向公司提供资金支持，2025 年度未新增借款，2025 年偿还华邦健康借款本金和利息 75,606,321.35 元，截至 2025 年 12 月 31 日，公司尚未支付华邦健康本金及利息合计 15,036,601.44 元。2025 年度列支华邦健康利息支出 26,478.50 元。公司 2025 年度未向华邦健康提供资金支持。

4. 关键管理人员薪酬（金额：万元）

关键管理人员报酬	本期(万元)	上期(万元)
合计	585.17	627.37

(三) 关联方往来余额

1. 应收项目

项目名称	关联方	期末数		期初数	
		账面余额	坏账准备	账面余额	坏账准备
应收账款	Albaugh Asia Pacific Limited	464,575.56	1,022.07	1,035,647.16	2,381.99
应收账款	ALBAUGH, LLC	74,567,443.16	376,402.48	79,800,628.05	183,541.44
应收账款	DAI COMPANY LTD	47,905,791.52	105,392.74	239,573,511.51	657,561.14
应收账款	江苏龙灯	1,625,000.00	3,575.00	940,500.00	2,163.15
应收账款	合肥星宇化学	1,828,610.00	4,022.94	310,029.52	713.07
应收账款	新安化工	627,650.00	1,380.83		
应收账款	新安进出口	2,150,000.00	4,730.00		
应收账款	汉江制药	1,200.00	2.64		
合同资产	汉江制药			1,200.00	60.00
合同资产	中农发河南	24,600.00	1,845.00	34,800.00	3,480.00
合同资产	莘县颖泰			2,500.00	250.00
其他应收款	甘肃汉隆			4,379,430.97	4,379,430.97
合计		129,194,870.24	498,373.70	326,078,247.21	5,229,581.76

2. 应付项目

项目名称	关联方	期末数	期初数
应付账款	山东凯盛	585,964.00	14,461,777.00
应付账款	中农发河南	36,576,960.03	27,915,620.01
应付账款	海鸥设计院	47,769.81	
应付账款	合肥星宇化学	2,264,600.00	2,050,000.00
应付账款	潍坊凯盛	19,265,566.00	541,756.00
应付账款	兴安精细化工	1,681,380.26	2,425,989.70
合同负债	合肥星宇	197,830.19	
合同负债	武汉农飞客	185,801.48	162,906.08
合同负债	ALBAUGH, LLC		55,221.29
其他应付款	华邦健康	15,036,601.44	90,642,922.79
其他应付款	华生康复		159,392.00
合计		75,842,473.21	138,415,584.87

十三、或有事项

截至 2025 年 12 月 31 日，本公司无需要披露的重大或有事项。

十四、承诺事项

本报告期，公司无需披露的承诺事项。

十五、资产负债表日后事项

2025 年 6 月 26 日，山东省龙口市人民法院对本公司子公司山东福尔与龙口市泰和国际贸易有限公司（即原告，以下简称：泰和贸易）起诉烟台忠慧国际贸易有限公司（山东福尔前子公司）和山东福尔有限公司合同纠纷案作出一审判决，依法驳回原告全部诉讼请求，判定山东福尔一审胜诉。2025 年 10 月 27 日，山东福尔收到山东省烟台市中级人民法院出具的二审《应诉通知书》，泰和贸易不服山东省龙口市人民法院一审判决，向山东省烟台市中级人民法院提起上诉。2026 年 1 月 26 日，山东省烟台市中级人民法院就山东福尔与泰和贸易合同纠纷案作出终审判决，驳回泰和贸易的诉讼请求，维持原判。截至 2026 年 4 月 14 日，山东福尔为本案提供的担保财产，包括货币资金 45,176,061.16 元已退回山东福尔，相关房产、土地使用权已解除查封。

截至 2026 年 4 月 14 日，除前述事项以外，本公司无需要披露的重大资产负债表日后事项。

十六、其他重要事项

（一）前期会计差错更正

报告期公司未发生采用追溯重述法的前期会计差错更正事项。

（二）债务重组

报告期公司未发生债务重组事项。

（三）资产置换

报告期公司未发生资产置换事项。

（四）年金计划

报告期公司无年金计划。

（五）终止经营

报告期公司无终止经营相关事项。

（六）分部信息

本集团以内部组织结构、管理要求、内部报告制度为依据确定经营分部，以经营分部为基础确定报告分部并披露分部信息。

经营分部是指本集团内同时满足下列条件的组成部分：

1. 该组成部分能够在日常活动中产生收入、发生费用；
2. 本公司管理层能够定期评价该组成部分的经营成果，以决定向其配置资源、评价其业绩；
3. 本集团能够取得该组成部分的财务状况、经营成果和现金流量等有关会计信息；
4. 两个或多个经营分部具有相似的经济特征，并且满足一定条件的，则可合并为一个经营分部。

本集团业务单一，主要为生产和销售农化产品。本集团管理层把本集团经营业绩作为一个整体来进行评价。因此，本集团无需披露额外分部报告信息。本集团对外交易收入/成本信息详见本附注“五、（四十）营业收入与营业成本”所述。

十七、母公司财务报表主要项目注释

期末系指 2025 年 12 月 31 日，期初系指 2024 年 12 月 31 日，本期系指 2025 年度，上期系指 2024 年度，金额单位除确指外均为人民币元。

（一）应收账款

1. 账龄披露

账龄	期末账面余额	期初账面余额
0-6 月	366,500,177.76	366,629,581.06
7-12 月	39,728,852.92	33,892,695.21

账龄	期末账面余额	期初账面余额
1-2 年		13,239,766.69
2-3 年		26,834,727.83
3 年以上	11,943,095.19	50,610,838.06
合计	418,172,125.87	491,207,608.85

截至期末单项金额重大且账龄超过 3 年的应收账款明细：

单位名称	期初数		期末数			
	账面余额	坏账准备	账面余额	坏账准备	计提比例(%)	计提理由
衡水景美化学工业有限公司	10,262,193.39	10,262,193.39	10,262,193.39	10,262,193.39	100.00	回收风险高

2. 应收账款按坏账准备计提方法分类

类别	期末数				
	账面余额		坏账准备		账面价值
	金额	比例(%)	金额	计提比例(%)	
单项计提坏账准备的应收账款	12,734,191.85	3.05	10,262,193.39	80.59	2,471,998.46
按信用风险特征组合计提坏账准备的应收账款	405,437,934.02	96.95	3,860,354.99	0.95	401,577,579.03
合计	418,172,125.87	100.00	14,122,548.38	3.38	404,049,577.49

(续上表)

类别	期初数				
	账面余额		坏账准备		账面价值
	金额	比例(%)	金额	计提比例(%)	
单项计提坏账准备的应收账款	113,984,723.48	23.20	10,262,193.39	9.00	103,722,530.09
按信用风险特征组合计提坏账准备的应收账款	377,222,885.37	76.80	3,666,390.62	0.97	373,556,494.75
合计	491,207,608.85	100.00	13,928,584.01	2.84	477,279,024.84

3. 期末单项计提坏账准备的应收账款

单位名称	期初数		期末数			
	账面余额	坏账准备	账面余额	坏账准备	计提比例(%)	计提理由
衡水景美化学工业有限公司	10,262,193.39	10,262,193.39	10,262,193.39	10,262,193.39	100.00	回收风险高
山东福尔	52,318,165.57		107,000.00			合并范围内子公司,不计提
杭州颖泰	43,290,220.12					合并范围内子公司,不计提
其他客户(单笔小于500万)	8,114,144.40		2,364,998.46			合并范围内子公司,不计提
合计	113,984,723.48	10,262,193.39	12,734,191.85	10,262,193.39	80.59	

4. 按账龄分析法计提坏账准备的应收账款

账龄	期末数			期初数		
	应收账款	坏账准备	预期信用损失率(%)	应收账款	坏账准备	预期信用损失率(%)
0-6月	364,028,179.30	800,861.99	0.22	344,355,321.70	792,017.24	0.23
7-12月	39,728,852.92	1,378,591.20	3.47	31,114,946.27	1,160,587.50	3.73
1-2年				42,030.00	3,198.48	7.61
3年以上	1,680,901.80	1,680,901.80	100.00	1,710,587.40	1,710,587.40	100.00
合计	405,437,934.02	3,860,354.99	0.95	377,222,885.37	3,666,390.62	0.97

5. 本期计提、转回(或收回)坏账准备情况

类别	期初数	本期变动数			期末数
		计提	收回或转回	核销	
坏账准备	13,928,584.01	193,964.37			14,122,548.38
合计	13,928,584.01	193,964.37			14,122,548.38

6. 本期实际核销的应收账款： 无。

7. 按欠款方归集的期末数前五名的应收账款情况

单位名称	应收账款期末余额	合同资产期末余额	应收账款和合同资产期末余额	占应收账款和合同资产期末余额合计数的比例 (%)	应收账款坏账准备和合同资产减值准备期末余额
应收账款前五合计	249,107,849.30		249,107,849.30	59.57	1,720,567.12

(二)其他应收款

种类	期末数	期初数
应收利息	178,811.09	
其他应收款	1,159,500,144.58	1,029,610,847.70
合计	1,159,678,955.67	1,029,610,847.70

1. 应收利息

(1) 应收利息分类

项目	期末数	期初数	未收回原因
存款及保证金利息	178,811.09		
合计	178,811.09		

(2) 重要逾期利息:无。

(3) 按坏账计提方法分类披露

类别	期末余额				账面价值
	账面余额		坏账准备		
	金额	比例	金额	计提比例	
按单项计提坏账准备					
按组合计提坏账准备	178,811.09	100.00			178,811.09
合计	178,811.09	100.00			178,811.09

续上表

类别	期初余额				账面价值
	账面余额		坏账准备		
	金额	比例	金额	计提比例	
按单项计提坏账准备					
按组合计提坏账准备					
合计					

2. 其他应收款

(1) 账龄列示

账龄	期末账面余额	期初账面余额
0-6 月	356,856,132.33	633,062,928.94
7-12 月	435,058,279.76	108,925,699.21
1-2 年	182,957,646.31	223,894,423.16
2-3 年	120,195,414.79	15,191,501.30
3 年以上	64,744,306.57	49,778,006.11
合计	1,159,811,779.76	1,030,852,558.72
减：坏账准备	311,635.18	1,241,711.02
账面价值	1,159,500,144.58	1,029,610,847.70

(2) 其他应收款按坏账准备计提方法分类

类别	期末数				账面价值
	账面余额		坏账准备		
	金额	比例 (%)	金额	计提比例 (%)	
单项计提坏账准备的其他应收款	1,099,408,554.06	94.79			1,099,408,554.06
按信用风险特征组合计提坏账准备的其他应收款	60,403,225.70	5.21	311,635.18	0.52	60,091,590.52
其中：按账龄组合计提坏账准备	34,164,198.19	2.95	311,635.18	0.91	33,852,563.01
按出口退税计提坏账准备	26,239,027.51	2.26			26,239,027.51
合计	1,159,811,779.76	100.00	311,635.18	0.03	1,159,500,144.58

(续上表)

类别	期初数				账面价值
	账面余额		坏账准备		
	金额	比例 (%)	金额	计提比例 (%)	
单项计提坏账准备的其他应收款	1,011,232,974.37	98.10			1,011,232,974.37
按信用风险特征组合计提坏账准备的其他应收款	19,619,584.35	1.90	1,241,711.02	6.33	18,377,873.33
其中：按账龄组合计提坏账准备	9,406,145.87	0.91	1,241,711.02	13.20	8,164,434.85
按出口退税计提坏账准备	10,213,438.48	0.99			10,213,438.48
合计	1,030,852,558.72	100.00	1,241,711.02	0.12	1,029,610,847.70

(3) 期末单项计提坏账准备的其他应收款

单位名称	期初数		期末数			
	账面原值	坏账准备	账面原值	坏账准备	计提比例 (%)	计提理由
上虞颖泰	311,351,308.95					合并范围, 不计提
江苏常隆	186,531,845.74		124,008,969.67			合并范围, 不计提
山东福尔	198,496,328.57		641,537,406.65			合并范围, 不计提
江西禾益	176,629,837.64		151,629,837.64			合并范围, 不计提
科稷达隆	116,540,000.00		142,540,000.00			合并范围, 不计提
万全力华			32,009,078.80			合并范围, 不计提
福尔特种设备	21,500,000.00					合并范围, 不计提
庆丰进出口			7,500,000.00			合并范围, 不计提
其他单位 (单笔金额小于 500 万)	183,653.47		183,261.30			合并范围, 不计提
合计	1,011,232,974.37		1,099,408,554.06			

(4) 其他应收款按预期信用损失一般模型提坏账准备变动表

坏账准备	第一阶段	第二阶段	第三阶段	合计
	未来12个月预期信用损失	整个存续期预期信用损失（未发生信用减值）	整个存续期预期信用损失（已发生信用减值）	
期初数	1,241,711.02			1,241,711.02
期初数在本期				
—转入第二阶段				
—转入第三阶段				
本期计提				
本期转回	930,075.84			930,075.84
本期核销				
期末数	311,635.18			311,635.18

(5) 本期计提、收回或转回的坏账准备的情况

类别	期初余额	本期变动金额				期末余额
		计提	收回或转回	转销或核销	其他	
其他应收款 坏账准备	1,241,711.02		930,075.84			311,635.18
合计	1,241,711.02		930,075.84			311,635.18

(6) 本期实际核销的其他应收款：无。

(7) 其他应收款按款项性质分类情况

款项性质	期末账面数	期初账面数
关联方往来款（合并内）	1,099,408,554.06	1,011,232,974.37
员工备用金	463,388.84	485,358.54
保证金及押金	13,370,000.00	7,498,342.00
出口退税	26,239,027.51	10,213,438.48
非流动资产处置款	19,420,000.00	
其他往来	910,809.35	1,422,445.33
合计	1,159,811,779.76	1,030,852,558.72

(8) 按欠款方归集的期末数前五名的其他应收款情况：

单位名称	款项性质	期末数	账龄	占其他应收款期末数合计数的比例 (%)	坏账准备期末数
山东福尔	关联方往来款（合并内）	641,537,406.65	3 年以内	55.31	
江西禾益	关联方往来款（合并内）	151,629,837.64	2 年以内	13.07	
科稷达隆	关联方往来款（合并内）	142,540,000.00	1-5 年、 5 年以上	12.29	
江苏常隆	关联方往来款（合并内）	124,008,969.67	1 年以内	10.69	
万全力华	关联方往来款（合并内）	32,009,078.80	1 年以内	2.76	
合计		1,091,725,292.76		94.12	

(三)长期股权投资

1. 分类明细如下:

项目	期末数			期初数		
	账面余额	减值准备	账面价值	账面余额	减值准备	账面价值
对子公司投资	5,373,908,102.81	341,036,711.42	5,032,871,391.39	5,373,908,102.81		5,373,908,102.81
对联营企业投资	81,088,178.23	2,690,889.78	78,397,288.45	104,652,232.35		104,652,232.35
合计	5,454,996,281.04	343,727,601.20	5,111,268,679.84	5,478,560,335.16		5,478,560,335.16

2. 对子公司投资

被投资单位	期初数	本期增加	本期减少	期末数	本期计提减值准备	减值准备期末数
上虞颖泰	425,334,036.25			425,334,036.25		
杭州颖泰	503,313,325.94			503,313,325.94		
颖泰分析	10,175,025.50			10,175,025.50		
万全宏宇	224,384,243.39			224,384,243.39		
颖泰香港	284,454,440.37			284,454,440.37		
庆丰进出口	14,899,600.00			14,899,600.00		
山东福尔	1,132,036,711.42			1,132,036,711.42	341,036,711.42	341,036,711.42
科稷达隆	41,360,000.00			41,360,000.00		
江苏常隆	211,764,021.43			211,764,021.43		
江西禾益	816,549,067.11			816,549,067.11		
美国颖泰	1,689,637,631.40			1,689,637,631.40		
作物科技	20,000,000.00			20,000,000.00		
合计	5,373,908,102.81			5,373,908,102.81	341,036,711.42	341,036,711.42

3. 对联营、合营企业投资

单位	期初数	本期增减变动			
		追加投资	减少投资	权益法下确认的投资损益	其他综合收益调整
中农发河南	80,606,306.13			-2,774,017.68	
海鸥设计院	3,806,461.15			-550,571.37	
甘肃汉隆	20,239,465.07		20,074,468.02	-164,997.05	
合计	104,652,232.35		20,074,468.02	-3,489,586.10	

(续上表)

单位	本期增减变动			期末数	减值准备期末数
	其他权益变动	宣告发放现金股利或利润	计提减值准备		
中农发河南				77,832,288.45	
海鸥设计院			2,690,889.78	565,000.00	2,690,889.78
甘肃汉隆				-	
合计			2,690,889.78	78,397,288.45	2,690,889.78

(四)营业收入与营业成本

1. 分类汇总列示如下:

项目	本期数		上期数	
	收入	成本	收入	成本
主营业务	1,258,938,784.57	1,171,659,773.62	1,097,336,532.69	1,016,341,954.79
其他业务	34,293,005.22	11,914,307.07	36,607,741.74	2,681,651.36
合计	1,293,231,789.79	1,183,574,080.69	1,133,944,274.43	1,019,023,606.15

2. 主营业务按性质分类

项目	本期数		上期数	
	主营业务收入	主营业务成本	主营业务收入	主营业务成本
贸易销售	1,258,938,784.57	1,171,659,773.62	1,097,336,532.69	1,016,341,954.79
合计	1,258,938,784.57	1,171,659,773.62	1,097,336,532.69	1,016,341,954.79

3. 主营业务按地区分类

地区名称	本期数		上期数	
	主营业务收入	主营业务成本	主营业务收入	主营业务成本
国内销售	21,705,971.32	17,703,460.61	72,292,307.81	72,559,254.55
国外销售	1,237,232,813.25	1,153,956,313.01	1,025,044,224.88	943,782,700.24
合计	1,258,938,784.57	1,171,659,773.62	1,097,336,532.69	1,016,341,954.79

(五)投资收益

1. 分类汇总列示如下:

项目	本期数	上期数
成本法核算的长期股权投资收益	110,098,700.00	117,504,130.00
权益法核算的长期股权投资收益	-3,489,586.10	-10,539,387.68
处置长期股权投资产生的投资收益	-74,468.02	
处置以公允价值计量且其变动计入当期损益的金融资产取得的投资收益	4,883,329.68	2,113,300.00
合计	111,417,975.56	109,078,042.32

十八、财务报表补充资料

1. 本期非经常性损益明细表

项目	本期数	上期数
1、非流动性资产处置损益，包括已计提资产减值准备的冲销部分	10,536,069.21	-4,373,320.05
2、计入当期损益的政府补助，但与公司正常经营业务密切相关、符合	18,184,203.78	12,877,876.97

项目	本期数	上期数
国家政策规定、按照确定的标准享有、对公司损益产生持续影响的政府补助除外		
3、除同公司正常经营业务相关的有效套期保值业务外，非金融企业持有金融资产和金融负债产生的公允价值变动损益以及处置金融资产和金融负债产生的损益	4,881,959.28	1,908,218.20
4、计入当期损益的对非金融企业收取的资金占用费		
5、委托他人投资或管理资产的损益		
6、对外委托贷款取得的损益		
7、因不可抗力因素，如遭受自然灾害而产生的各项资产损失		
8、单独进行减值测试的应收款项减值准备转回		
9、企业取得子公司、联营企业及合营企业的投资成本小于取得投资时应享有被投资单位可辨认净资产公允价值产生的收益		
10、同一控制下企业合并产生的子公司期初至合并日的当期净损益		
11、非货币性资产交换损益		
12、债务重组损益		
13、企业因相关经营活动不再持续而发生的一次性费用，如安置职工的支出等		
14、因税收、会计等法律、法规的调整对当期损益产生的一次性影响		
15、因取消、修改股权激励计划一次性确认的股份支付费用		
16、对于现金结算的股份支付，在可行权日之后，应付职工薪酬的公允价值变动产生的损益		
17、采用公允价值模式进行后续计量的投资性房地产公允价值变动产生的损益		
18、交易价格显失公允的交易产生的收益		
19、与公司正常经营业务无关的或有事项产生的损益		
20、受托经营取得的托管费收入		
21、除上述各项之外的其他营业外收入和支出	-4,267,002.40	-1,967,867.93
22、其他符合非经常性损益定义的损益项目		730,677.33
小计	29,335,229.87	9,175,584.52
所得税影响额	3,327,062.86	1,041,692.54
少数股东权益影响额(税后)	843,399.83	208,782.33

项目	本期数	上期数
合计	25,164,767.18	7,925,109.65

2. 净资产收益率和每股收益

净资产收益率及每股收益	本期数			上期数		
	加权平均净资产收益率%	每股收益		加权平均净资产收益率%	每股收益	
报告期利润		基本每股收益	稀释每股收益		基本每股收益	稀释每股收益
归属于公司普通股股东的净利润	-5.23	-0.21	-0.21	-10.87	-0.48	-0.48
扣除非经常性损益后归属于公司普通股股东的净利润	-5.76	-0.23	-0.23	-11.02	-0.49	-0.49

北京颖泰嘉和生物科技股份有限公司

公司法定代表人：陈伯阳

主管会计工作的公司负责人：杨玉松

公司会计机构负责人：杨玉松

二〇二六年四月十四日

附：

第十二节 备查文件目录

（一）载有公司负责人、主管会计工作负责人、会计机构负责人（会计主管人员）签名并盖章的财务报表。

（二）载有会计师事务所盖章、注册会计师签名并盖章的审计报告原件。

（三）年度内在指定信息披露平台上公开披露过的所有公司文件的正本及公告的原稿。

文件备置地址：

北京颖泰嘉和生物科技股份有限公司董事会办公室

北京颖泰嘉和生物科技股份有限公司

董事会

2026年4月16日