

公司代码：600251

公司简称：冠农股份

新疆冠农股份有限公司 2025 年年度报告



新疆冠农股份有限公司董事会

2026 年 4 月 17 日

重要提示

一、本公司董事会及董事、高级管理人员保证年度报告内容的真实性、准确性、完整性，不存在虚假记载、误导性陈述或重大遗漏，并承担个别和连带的法律责任。

二、公司全体董事出席董事会会议。

三、大信会计师事务所（特殊普通合伙）为本公司出具了标准无保留意见的审计报告。

四、公司负责人刘中海、主管会计工作负责人金建霞及会计机构负责人（会计主管人员）罗雪妮声明：保证年度报告中财务报告的真实、准确、完整。

五、董事会决议通过的本报告期利润分配预案或公积金转增股本预案

拟向全体股东每10股派发现金红利0.6元（含税），以总股本776,993,583股作为现金红利分配基数，以此计算合计拟派发现金红利46,619,614.98元（含税），加上公司2025年中期已派发现金红利77,699,358.30元，2025年度累计拟派发现金红利124,318,973.28元，现金分红比例为35.68%。

截至报告期末，母公司存在未弥补亏损的相关情况及其对公司分红等事项的影响

适用 不适用

六、前瞻性陈述的风险声明

适用 不适用

本报告中所涉及的发展战略、经营计划等前瞻性描述属于计划性事项，不构成公司对投资者的实质承诺，敬请投资者注意投资风险。

七、是否存在被控股股东及其他关联方非经营性占用资金情况

否

八、是否存在违反规定决策程序对外提供担保的情况

否

九、是否存在半数以上董事无法保证公司所披露年度报告的真实性、准确性和完整性

否

十、重大风险提示

公司已在本报告中详细描述“可能面对的风险”。敬请查阅报告第三节“管理层讨论与分析”之“六、公司关于公司未来发展的讨论与分析”之“（四）可能面对的风险”相关内容。

十一、其他

适用 不适用

目 录

第一节	释义	4
第二节	公司简介和主要财务指标	4
第三节	管理层讨论与分析	8
第四节	公司治理、环境和社会	36
第五节	重要事项	55
第六节	股份变动及股东情况	68
第七节	财务报告	71

备查文件	(一)载有公司负责人、主管会计工作负责人、会计机构负责人签名并盖章的财务报表
目 录	(二)载有会计师事务所盖章、注册会计师签名并盖章的审计报告原件
	(三)报告期内在中国证监会指定网站上公开披露过的所有公司文件的正本及公告的原稿

第一节 释义

一、 释义

在本报告书中，除非文义另有所指，下列词语具有如下含义：

常用词语释义		
中国证监会	指	中国证券监督管理委员会
上交所	指	上海证券交易所
兵团	指	新疆生产建设兵团
二师、第二师、实际控制人	指	新疆生产建设兵团第二师
绿原国资	指	新疆绿原国有资本投资运营有限公司
冠农集团	指	新疆冠农集团有限责任公司
冠农股份、公司、本公司	指	新疆冠农股份有限公司
绿原糖业	指	公司全资子公司新疆绿原糖业有限公司
银通棉业	指	公司控股子公司新疆银通棉业有限公司
冠农棉业	指	银通棉业之全资子公司巴州冠农棉业有限责任公司
顺泰棉业	指	银通棉业之全资子公司巴州顺泰棉业有限责任公司
汇锦物流	指	银通棉业之全资子公司新疆汇锦物流有限公司
益康仓储	指	银通棉业之控股子公司阿克苏益康仓储物流有限公司
数字农业	指	公司全资子公司新疆冠农数字农业科技有限公司
冠农检测	指	公司全资子公司新疆冠农检测科技有限公司
冠农番茄	指	公司全资子公司新疆冠农番茄制品有限公司
天泽西域花	指	公司全资子公司新疆天泽西域花油脂科技有限公司
新疆西域花	指	公司全资子公司新疆西域花植物油脂有限公司
天番食品	指	公司全资子公司新疆天番食品科技有限公司
天牧生物	指	公司全资子公司新疆天牧生物科技有限公司
红羽食品	指	公司全资子公司新疆红羽食品科技有限公司
红果农业	指	公司全资子公司新疆红果农业开发有限公司
天津物产	指	公司全资子公司新疆冠农天津物产有限责任公司
国投罗钾	指	公司参股公司国投新疆罗布泊钾盐有限责任公司
开都河水电	指	公司参股公司国家能源集团新疆开都河流域水电开发有限公司
新疆银行	指	公司参股公司新疆银行股份有限公司
报告期	指	2025年1月1日至2025年12月31日
元、万元	指	人民币元、万元

第二节 公司简介和主要财务指标

一、 公司信息

公司的中文名称	新疆冠农股份有限公司
公司的中文简称	冠农股份
公司的外文名称	XINJIANG GUANNONG CO., LTD.
公司的外文名称缩写	GUANNONG SHARE
公司的法定代表人	刘中海

二、 联系人和联系方式

	董事会秘书	证券事务代表
--	-------	--------

姓名	金建霞	李雪
联系地址	新疆库尔勒市团结南路48号小区	新疆库尔勒市团结南路48号小区
电话	0996-2113386	0996-2113788
传真	0996-2113788	0996-2113788
电子信箱	575262706@qq.com	1498185433@qq.com

三、基本情况简介

公司注册地址	新疆铁门关市经济开发区农产品会展电商物流中心北区1层101-120室
公司注册地址的历史变更情况	2019年6月17日由“库尔勒市团结辖区团结南路冠农天府库尔勒工业园”变更为“新疆铁门关市库西工业园区二十九团公路口东11栋35号101室-120室”，2025年12月29日，将注册地址表述调整为“新疆铁门关市经济开发区农产品会展电商物流中心北区1层101-120室”
公司办公地址	新疆库尔勒市团结南路48号小区冠农大厦
公司办公地址的邮政编码	841000
公司网址	http://www.gngf.cn
电子信箱	gn600251@163.com

四、信息披露及备置地点

公司披露年度报告的媒体名称及网址	《上海证券报》《证券时报》《证券日报》
公司披露年度报告的证券交易所网址	www.sse.com.cn
公司年度报告备置地点	公司证券投资部

五、公司股票简况

公司股票简况				
股票种类	股票上市交易所	股票简称	股票代码	变更前股票简称
A股	上海证券交易所	冠农股份	600251	无

六、其他相关资料

公司聘请的会计师事务所（境内）	名称	大信会计师事务所（特殊普通合伙）
	办公地址	北京市海淀区知春路1号22层2206
	签字会计师姓名	郭春俊、李泓斌

七、近三年主要会计数据和财务指标

（一）主要会计数据

单位：元 币种：人民币

主要会计数据	2025年	2024年		本期比上年同期增减(%)	2023年
		调整后	调整前		
营业收入	2,514,921,554.61	3,512,642,349.59	3,862,826,393.27	-28.40	4,347,669,706.85
利润总额	370,485,869.06	277,649,436.72	277,649,436.72	33.44	915,917,974.79
归属于上市公司股东的净利润	348,443,374.25	204,596,359.01	204,596,359.01	70.31	720,006,326.67
归属于上市公司股东的扣除非经常性损益的净利润	331,503,226.08	211,414,815.33	214,287,472.11	56.80	696,118,780.25
经营活动产生的现金流量净额	125,519,582.83	612,906,590.04	567,483,023.68	-79.52	205,017,958.20
	2025年末	2024年末		本期末比上年同期末增减(%)	2023年末
		调整后	调整前		

归属于上市公司股东的净资产	3,771,175,379.53	3,591,908,163.87	3,591,908,163.87	4.99	3,767,090,990.31
总资产	7,437,751,142.36	7,158,708,507.93	7,158,708,507.93	3.90	7,800,783,686.30

(二) 主要财务指标

主要财务指标	2025年	2024年		本期比上年同期增减(%)	2023年
		调整后	调整前		
基本每股收益(元/股)	0.45	0.26	0.26	73.08	0.92
稀释每股收益(元/股)	0.45	0.26	0.26	73.08	0.92
扣除非经常性损益后的基本每股收益(元/股)	0.43	0.27	0.28	59.26	0.89
加权平均净资产收益率(%)	9.41	5.53	5.53	增加3.88个百分点	20.41
扣除非经常性损益后的加权平均净资产收益率(%)	8.96	5.71	5.79	增加3.25个百分点	19.74

报告期末公司前三年主要会计数据和财务指标的说明

适用 不适用

1、报告期实现营业收入 25,149.16 万元，比上年减少 28.40%，主要系受日益复杂的国际贸易环境影响，公司番茄产品出口量及销售价格均较上年下降，番茄产业营业收入下降所致。

2、报告期实现利润总额 37,048.59 万元，比上年增长 33.44%；归属于上市公司股东的净利润 34,844.34 万元，比上年增长 70.31%；归属于上市公司股东的扣除非经常性损益的净利润 33,150.32 万元，比上年增长 56.8%；主要系报告期棉花及棉籽深加工业务受益于市场行情回暖，经营业绩实现扭亏为盈，相关业务利润较上年明显增长；同时，番茄产业市场价格跌幅放缓，大包装番茄制品产量及单位成本较上年均有所下降，计提的存货跌价准备较上年大幅减少所致。

3、报告期经营活动产生的现金流量净额 12,551.96 万元，比上年减少 79.52%，主要系营业收入下降及收到的税收返还减少使经营活动现金流入减少幅度大，致经营活动产生的现金流量净额减少。

4、报告期公司基本每股收益、扣除非经常性损益后的基本每股收益、加权平均净资产收益率、扣除非经常性损益后的加权平均净资产收益率，比上年提高，主要系归属于上市公司股东的净利润增加所致。

八、 境内外会计准则下会计数据差异 1

(一) 同时按照国际会计准则与按中国会计准则披露的财务报告中净利润和归属于上市公司股东的净资产差异情况

适用 不适用

(二) 同时按照境外会计准则与按中国会计准则披露的财务报告中净利润和归属于上市公司股东的净资产差异情况

适用 不适用

(三) 境内外会计准则差异的说明：

适用 不适用

九、 2025 年分季度主要财务数据

单位：元 币种：人民币

	第一季度 (1-3 月份)	第二季度 (4-6 月份)	第三季度 (7-9 月份)	第四季度 (10-12 月份)
营业收入	661,774,411.87	723,779,026.63	288,795,475.35	840,572,640.76
归属于上市公司股东的净利润	185,215,434.59	114,739,838.49	47,053,516.87	1,434,584.30

归属于上市公司股东的扣除非经常性损益后的净利润	179,436,365.36	107,870,751.95	36,031,298.08	8,164,810.70
经营活动产生的现金流量净额	323,552,718.88	512,786,869.06	93,744,413.81	-804,564,418.92

季度数据与已披露定期报告数据差异说明

√适用 □不适用

财政部会计司于2025年7月8日发布的标准仓单交易相关会计处理实施问答以及2025年12月15日财政部、国务院国资委、金融监管总局和中国证监会联合发布的《关于严格执行企业会计准则 切实做好企业2025年年报工作的通知》明确：根据金融工具确认计量准则，企业在期货交易所通过频繁签订买卖标准仓单的合同以赚取差价、不提取标准仓单对应的商品实物的，通常表明企业具有收到合同标的后在短期内将其再次出售以从短期波动中获取利润的惯例，企业应当将其签订的买卖标准仓单的合同视同金融工具，并按照金融工具确认计量准则的规定进行会计处理。企业按照前述合同约定取得标准仓单后短期内再将其出售的，不应确认销售收入，而应将收取的对价与所出售标准仓单的账面价值的差额计入投资收益；企业期末持有尚未出售的标准仓单的，应将其列报为其他流动资产。企业因执行上述标准仓单相关规定而调整会计处理方法的，应当对财务报表可比期间信息进行调整。

根据上述规定，公司自2025年1月1日起执行上述会计政策的变更，并对财务报表可比期间信息进行调整。

十、非经常性损益项目和金额

√适用 □不适用

单位：元 币种：人民币

非经常性损益项目	2025年金额	附注(如适用)	2024年金额	2023年金额
非流动性资产处置损益，包括已计提资产减值准备的冲销部分	-1,511,810.03		2,015,358.42	569,649.15
计入当期损益的政府补助，但与公司正常经营业务密切相关、符合国家政策规定、按照确定的标准享有、对公司损益产生持续影响的政府补助除外	8,119,661.75		9,588,717.63	18,533,944.99
除同公司正常经营业务相关的有效套期保值业务外，非金融企业持有金融资产和金融负债产生的公允价值变动损益以及处置金融资产和金融负债产生的损益	-12,325,362.53		-49,551,947.49	6,685,716.38
计入当期损益的对非金融企业收取的资金占用费				
委托他人投资或管理资产的损益				
对外委托贷款取得的损益				
因不可抗力因素，如遭受自然灾害而产生的各项资产损失单独进行减值测试的应收款项减值准备转回			2,709,434.19	
企业取得子公司、联营企业及合营企业的投资成本小于取得投资时应享有被投资单位可辨认净资产公允价值产生的收益				
同一控制下企业合并产生的子公司期初至合并日的当期净损益			619,969.17	5,111,649.38
非货币性资产交换损益				
债务重组损益				
企业因相关经营活动不再持续而发生的一次性费用，如安置职工的支出等				
因税收、会计等法律、法规的调整对当期损益产生的一次性影响				
因取消、修改股权激励计划一次性确认的股份支付费用				
对于现金结算的股份支付，在可行权日之后，应付职工薪酬的公允价值变动产生的损益				
采用公允价值模式进行后续计量的投资性房地产公允价值变动产生的损益				
交易价格显失公允的交易产生的收益				

非经常性损益项目	2025年金额	附注(如适用)	2024年金额	2023年金额
与公司正常经营业务无关的或有事项产生的损益				
受托经营取得的托管费收入				16,272.69
除上述各项之外的其他营业外收入和支出	16,133,515.66		4,784,121.00	-4,017,710.99
其他符合非经常性损益定义的损益项目				
减: 所得税影响额	619,692.35		6,017,792.84	2,842,766.05
少数股东权益影响额(税后)	-7,143,835.67		-29,033,683.60	169,209.13
合计	16,940,148.17		-6,818,456.32	23,887,546.42

对公司将《公开发行证券的公司信息披露解释性公告第1号—非经常性损益》未列举的项目认定为非经常性损益项目且金额重大的,以及将《公开发行证券的公司信息披露解释性公告第1号—非经常性损益》中列举的非经常性损益项目界定为经常性损益的项目,应说明原因。

适用 不适用

单位:元 币种:人民币

项目	涉及金额	原因
政府补助、社保补贴等	17,943,252.81	与公司正常经营业务密切相关、符合国家政策规定、按照确定的标准享有、对公司损益产生持续影响的政府补助
财政贴息	7,699,300.00	

十一、存在股权激励、员工持股计划的公司可选择披露扣除股份支付影响后的净利润

适用 不适用

十二、采用公允价值计量的项目

适用 不适用

单位:元 币种:人民币

项目名称	期初余额	期末余额	当期变动	对当期利润的影响金额
理财产品		55,050,425.00	55,050,425.00	2,855,544.32
后点价交易		11,511,543.45	11,511,543.45	-7,192,233.99
外汇远期结汇	1,063,668.60	149,207.50	-914,461.10	-360,858.43
期货期权投资	33,895,705.00	65,188,040.00	31,292,335.00	-23,899,181.97
其他权益工具	59,111,222.66	58,907,704.23	-203,518.43	
合计	94,070,596.26	190,806,920.18	96,736,323.92	-28,596,730.07

十三、其他

适用 不适用

第三节 管理层讨论与分析

一、报告期内公司从事的业务情况

(一) 主要业务

报告期内,公司主营业务涵盖番茄、棉花、甜菜制糖三大产业板块,覆盖研发、生产、加工、副产物综合利用、销售及贸易、仓储服务全链条。通过整合上下游资源,构建从原料订单、加工生产到终端销售的全流程闭环管控体系与循环经济发展模式,实现各环节高效协同,推动企业、农户与市场三方共赢。同时,公司还持有国投罗钾、开都河水电等长期战略股权,投资收益稳定可观,是公司重要的利润支柱与经营“稳定器”。

(二) 主要业务的季节性特点

公司三大主业均以农产品为原料,生产经营呈现季节性集中加工、跨年度均衡销售特征,产品主要于次年上半年实现销售,年末保有合理库存以保障市场持续供应。各产业生产周期:棉花:

9—10 月收获，9 月末至次年 1 月集中加工；番茄：8—9 月收获，8 月初至 9 月中旬集中加工；甜菜：10—11 月收获，10 月中旬至 12 月中旬集中制糖加工。

（三）主要产品及用途

1、番茄产业

主要产品包括大包装番茄酱、小包装番茄酱、番茄丁、番茄碎、无菌灌装番茄汁、番茄沙司及各类有机番茄制品等，可满足多元化市场需求与不同消费场景。

2、棉花产业

棉花加工：核心产品为皮棉、棉籽。皮棉主要供应下游纺织服装产业，为纺织行业提供优质原料；棉籽用于精深加工，可生产食用油脂、棉粕、棉壳、棉短绒等产品，实现原料综合利用与价值最大化。

仓储物流服务：主要提供棉花仓储、棉花期货交割等专业物流服务。

棉籽精深加工：主要产品为棉籽油、棉粕、棉短绒、棉壳等。棉籽油满足居民日常食用需求，脱酚棉籽油可直接食用或作为食用调和油基油；棉粕、棉壳为畜牧业、渔业优质饲料原料，其中粗蛋白含量较高的脱酚棉籽蛋白，可部分替代进口大豆蛋白及鱼粉，有助于降低国内饲料行业对外依存度；棉短绒广泛应用于食品增稠、医药、石油钻探、冶金、建筑涂料、化纤纺织等领域。

3、甜菜制糖产业

主要产品为白砂糖、冰糖。二者既是日常调味、补充能量的生活必需品，也是食品加工、制药行业的重要原料，可用于食品保鲜、烘焙发酵、菜肴上色增香，是关系国计民生的重要战略物资。

（四）经营模式

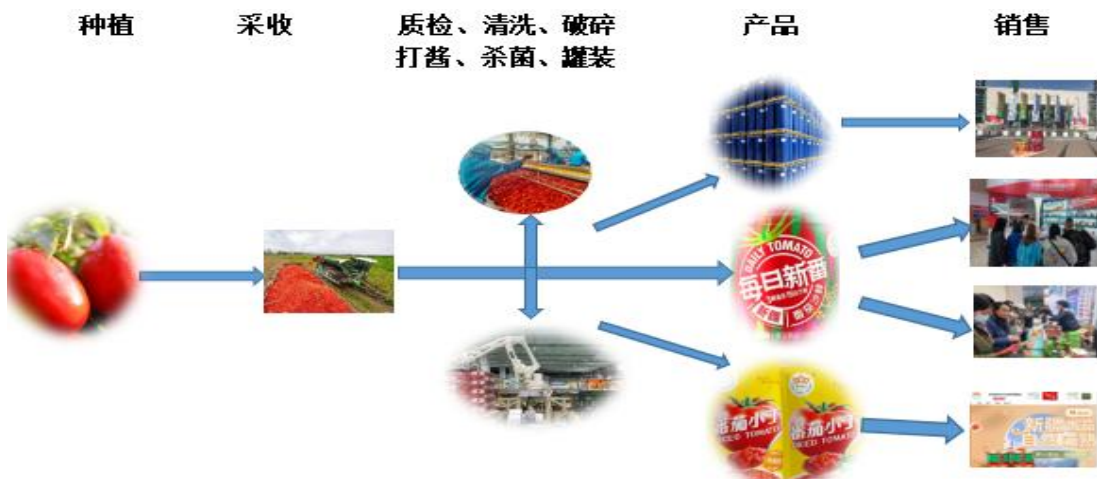
1、番茄产业

原料采购模式：核心大包装产品依托新疆焉耆垦区番茄优质产区，采用订单农业模式向种植户采购大田自然成熟的番茄，与种植户建立稳定利益联结机制。推行绿色种植及自然成熟标准，通过“五统一”（统一品种选育、统一种植技术指导、统一采收、统一拉运、统一集中加工）标准化管理把控源头品质，助力种植户增收，实现企农共赢；小包装及调味品类产品，以自产大包装番茄酱为核心原料基底，既实现了品质全程可控，又有效优化生产成本，形成差异化竞争优势。

生产模式：具备日处理 1.6 万吨番茄原料、年产 32 万吨各类番茄制品的加工能力。通过实施标准化、规模化、智能化加工，持续优化生产流程、提升加工效率。并依托自有产能优势，实现大包装与小包装产品的协同生产、灵活调配，持续优化产能价值。

销售模式：大包装产品通过直销模式积极拓展全球市场，远销 70 多个国家和地区；国内市场紧扣健康消费升级趋势，重点推广番茄丁、鲜榨直灌番茄汁等高番茄红素特色产品，通过直销、电商、新媒体及餐饮渠道、代销等多维度布局，持续提升品牌影响力与市场占有率，推动国内外市场互补发展。

质量管控与绿色发展：产品已通过 ISO9000、HACCP 等权威质量认证，以及中国、日本 JAS 有机认证，品质获得市场认可；公司持续推进绿色工厂建设与节能改造，应用国际先进的余热回收、废水回用等清洁生产技术，不断提升能源利用效率，推动产业向高效、低碳、可持续方向升级。



2、棉花产业

覆盖棉花产业链核心业务，形成了集棉花收购、加工、销售、仓储物流及棉籽精深加工于一体的产业布局，实现产业链各环节协同发展。

(1) 棉花加工业务

原料采购模式：公司坚守高品质定位，原料全部来自新疆南疆巴州、阿克苏及北疆沙湾等核心产区，通过直接向当地种植户收购籽棉模式，与种植户建立长期合作，从源头保障原料供应的稳定性与品质可靠性。同时配备专业检测团队，对棉花纤维长度、马克隆值等核心指标检测筛选，为生产高品质皮棉奠定基础。

生产模式：具备13万吨皮棉加工能力，配备自动化生产线，实现籽棉清理、轧花至皮棉打包全流程标准化作业。公司践行“新疆好棉花”定位，严格把控生产全流程品质，满足下游纺织需求。

销售模式：公司旗下“冠农”品牌棉花，凭借稳定的产品品质和良好的市场口碑，在行业内树立了稳健的品牌形象。目前，公司采用直销模式，构建了覆盖全国主要省市区的销售网络，与多家国内大中型下游用棉企业建立长期稳定合作关系，形成互利共赢的合作格局，有效稳固了公司在行业内的市场地位。



(2) 仓储物流环节

公司依托新疆棉花核心产区布局，拥有两座现代化棉花仓储库，总仓储能力达110万吨，分别坐落于南疆棉花富集区的巴州库尔勒市和阿克苏新和县。两座仓库均为全国棉花交易市场指定监管仓库、郑州商品交易所指定棉花期货交割库，具备专业的仓储管理能力和规范的运营体系。凭借优越的地理位置和专业的服务，公司棉花仓储量长期位居南疆前列，2025年度两大仓库入库量再创新高，持续领跑全疆棉花仓储行业，为公司带来稳定的仓储服务收入。

主要业务模式：一是仓储服务：为棉农、棉花加工企业、棉花贸易商提供棉花仓储、分类、保管服务，仓储期限灵活，满足不同客户多样化需求；二是期货交割服务：严格按郑商所规定，开展棉花验收入库、公证检验、保管、出库/移库等交割服务。



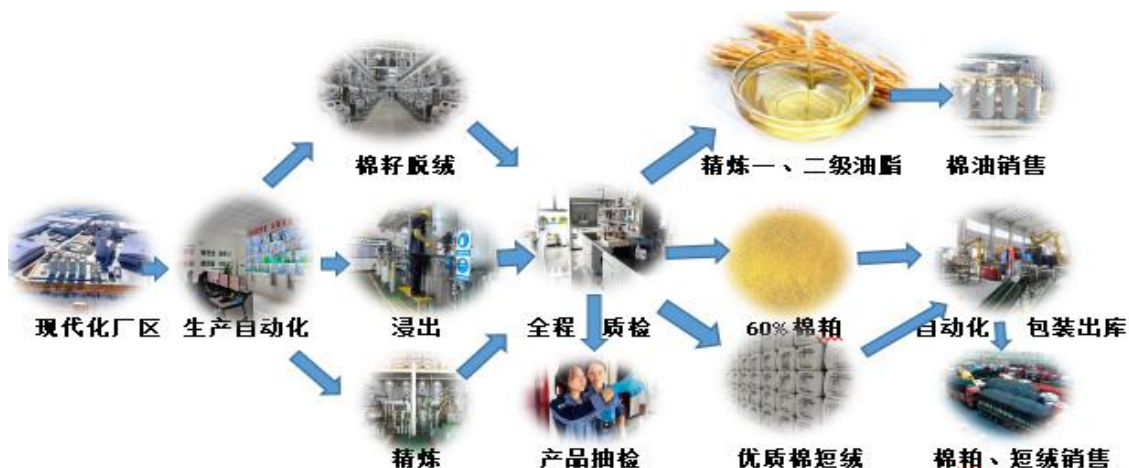
(3) 棉籽精深加工

原料采购模式：原料主要来源于公司棉花加工环节产出的棉籽及周边棉花加工厂生产的棉籽，通过与其按照市场价格签订采购合同的方式，实现产业链原料循环利用。同时，加工基地布局于新疆南疆巴州地区和北疆昌吉地区等棉籽原料富集区，实现原料就近加工，有效降低物流运输成本，提升生产效率，进一步强化产业链协同优势。

生产模式：目前已具备60万吨棉籽精深加工能力，配备先进生产设备，采用行业领先的工艺，实现棉籽全流程标准化、精细化加工。核心产品棉粕通过前端预处理工艺一次性粗蛋白含量达60%

以上，经专业工艺处理严控毒素残留，保障安全实用，可满足畜牧等下游领域高品质原料需求。公司建立完善质量管控体系，全程严格检测确保产品稳定，同时优化工艺、提升效率、降低成本，强化核心产品竞争力。

销售模式：公司采用直销模式，针对不同下游领域客户制定差异化策略，与多家大中型饲料、食品加工企业建立长期稳定合作，构建覆盖全国主要市场的销售网络。同时注重市场拓展与品牌建设，挖掘下游需求、推动产品价值延伸，拓宽市场空间、提升盈利能力，助力完善全产业链布局、增强抗风险能力。



4、甜菜制糖产业

原料采购模式：依托新疆焉耆垦区及周边甜菜优质产区，采用订单农业模式向种植户采购甜菜，与种植户建立稳定利益联结机制。推行绿色种植及自然成熟标准，通过“五统一”（统一品种选育、统一种植技术指导、统一采收、统一拉运、统一集中加工）标准化管理把控源头品质，助力种植户增收，实现企农共赢。

生产模式：主要开展甜菜机制糖生产加工业务，日处理甜菜 5000 吨，年产白砂糖 5 万吨。旗下绿原糖业依托精深加工技术，构建包含甜菜块根制糖、糖蜜提糖、黄腐酸肥生产的循环经济产业链，实现资源梯次利用，降低综合加工成本。生产中严控品质，“绿原”牌白砂糖获中国绿色食品标志认证，核心绩效指标处于行业较好水平。

销售模式：聚焦白砂糖等核心产品销售，依托“绿原”品牌口碑及绿色食品认证，精准对接食品加工、日常消费等下游领域。采用直销模式稳步拓展市场，巩固市场份额。



（五）对外投资

公司对外投资严格遵循长期持有、战略协同、稳健增值的原则，核心资产为对国投罗钾、开都河水电的战略股权投资，持股比例分别为 20.3%、25.28%，均采用权益法核算。被投资单位当期实现的净损益，按公司持股比例相应确认为当期投资收益。

上述两项资产均为公司优质核心长期资产，中短期内（至少 5 年）无转让、变现等处置计划，收益稳定、现金流良好，为公司持续稳健经营提供坚实支撑。

其中，国投罗钾依托罗布泊天然卤水资源优势，主营硫酸钾系列产品，具备年产 160 万吨硫酸钾、10 万吨硫酸钾镁肥及 5000 吨碳酸锂的生产能力，是国内规模最大、全球单体产能领先的硫酸钾生产企业。



开都河水电专注于新疆巴音郭楞蒙古自治州开都河流域中游水电资源开发，已建成梯级电站3座，总装机容量93.65万千瓦。已投产的察汗乌苏、柳树沟水电站总装机51万千瓦，设计年均发电量17.72亿千瓦时；在建霍尔古吐水电站总装机426.5兆瓦，预计年均发电量约16.2亿千瓦时，项目建成后将进一步提升清洁能源发电规模与盈利贡献。



报告期内公司新增重要非主营业务的说明

适用 不适用

二、报告期内公司所处行业情况

根据中国证监会行业分类，公司属于制造业-农副食品加工业。2025年以来，国家持续出台农业及农产品加工业支持政策，为行业高质量发展营造良好环境，也为公司发展指明方向、提供遵循。2025年中央一号文件聚焦“因地制宜发展农业新质生产力”，围绕农产品供给、绿色种养、加工业升级、品牌培育、联农带农等方面作出部署，为新疆特色农牧产业发展提供明确政策指引。二十届四中全会及2025年中央农村工作会议进一步强化战略部署，结合2026年政策导向，明确加快农业农村现代化、发展农业新质生产力、强化科技转化、健全联农带农机制等要求，聚焦农业关键核心技术攻关和科技成果高效转化应用，为公司加工番茄产业升级、提升竞争力提供重要遵循。2026年中央一号文件立足“十五五”开局，以乡村全面振兴为总抓手，提出的发展农业新质生产力、稳定果蔬生产、推进农产品加工业升级、完善联农带农机制、拓展农产品出口等要求，与公司加工番茄、农产品精深加工主营业务高度契合，为公司经营发展和战略布局提供有力政策支持。2026年农业农村部相关实施意见，进一步细化中央政策，明确做强农产品加工流通业、强化品牌培育、健全联农带农机制，强调果蔬生产稳定、质量提升和对外合作，与中央政策协同发力，夯实公司发展政策基础。

1、番茄行业

2025年，全球番茄制品市场仍处于周期性调整阶段，受前两年全球番茄产量过剩、行业库存高企的滞后影响，国际市场番茄制品价格全年持续低迷。据《2025年中国加工番茄产业发展白皮书》及世界番茄加工委员会（WPTC）数据显示，中国加工番茄种植面积实际不足100万亩，较2024年的160万亩缩减37.5%；产量骤降53%至490万吨，减产幅度位居全球各主产区首位，这一调整直接带动全球加工番茄产量下降12%至4028万吨，推动全球番茄产业逐步进入供需再平衡阶段。

2025年，中国加工番茄产业依托显著的成本优势，番茄酱出口呈现量稳价跌、利润收窄的运行特征，出口数量与上年基本持平，国际市场基本盘保持稳定。中国番茄产业供应链稳定性与市场覆盖能力仍具备较强竞争力，仍然是全球重要的优质番茄制品生产与出口大国，产业规模与出口地位稳居世界前列。其中，新疆作为国内加工番茄的核心集聚区，加工番茄产量占全国总产量的80%以上，凭借水土光热资源，跻身全球三大加工番茄核心产区之列，经过多年发展已构建起从育种、种植、加工到销售的完整产业链体系，形成了规模化、标准化、集约化的产业发展格局。全年，中国番茄制品出口量占全球贸易量的25%，产品远销俄罗斯、东南亚及欧美等100余个国家和地区，其中新疆番茄酱年出口量继续长期稳居全国首位。同时“一带一路”及新兴市场（非洲、中亚、中东部分国家）的份额与增长动能显著增强，成为出口增长的新支撑点。得益于新兴市场及其他传统市场需求补充，意大利市场减量未对中国整体出口规模造成明显冲击，市场布局

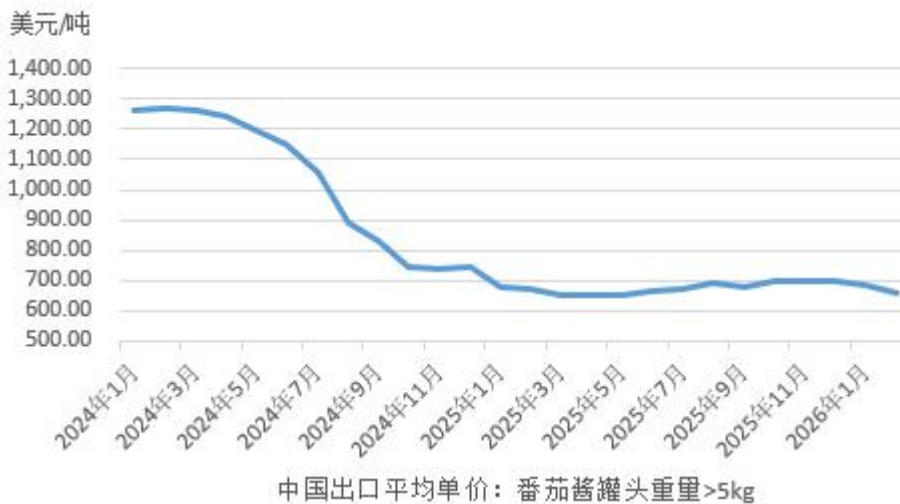
韧性凸显。

但受多重因素影响，中国加工番茄产业仍面临多重突出挑战，价格端承压显著：一方面，阿根廷、土耳其等新兴产区凭借更低的生产成本逐步扩大全球市场份额，对中国形成竞争挤压，同时国内行业内部同质化竞争较为突出，进一步压缩出口盈利空间；另一方面，受地缘政治冲突、全球贸易格局重构影响，2025年国际航运费用整体处于高位运行，大幅增加出口物流成本，导致番茄酱出口额同比下滑32.22%，其中大桶番茄酱出口量减少33%，出口均价降至675美元/吨（2024年为1000美元/吨），创近年新低。此外，行业还存在产品结构失衡问题，80%以上产品为中低端大包装原料酱，附加值偏低，对价格波动更为敏感，低价竞争进一步压缩盈利空间。且现有加工番茄品种多适配出口需求，难以满足中式烹饪的口感、风味需求，供需错配问题较为明显。

与此同时，行业也迎来多重发展机遇，内需市场持续扩容为产业转型注入新动能。随着国内快餐连锁、餐饮工业化进程加速，以及预制菜行业的蓬勃发展，番茄制品作为核心配料，市场需求稳步增长，其中中式餐饮中酸味菜品近五年复合增长率达18%，火锅底料中番茄口味占比超60%，有效拉动加工番茄内需增长。在鲜食番茄领域，随着消费者健康意识提升，有机、无公害等高端产品市场份额持续扩大，产品溢价空间凸显；生鲜电商、社区团购、直播带货等新型渠道的普及，进一步拓宽了番茄及番茄制品的销售路径，加速产销对接，带动国内销量稳步增长。

从价格走势来看，2025年中国大桶番茄酱价格呈现“上半年低位运行、下半年企稳回升”的鲜明特征。上半年，受2024年产季全球番茄供应过剩、库存压力居高不下的影响，价格持续低迷，行业企业盈利承压；下半年，随着全球番茄主产区减产预期逐步兑现，叠加国内餐饮市场温和复苏、预制菜行业持续发力，需求端支撑力度增强，大桶番茄酱价格逐步企稳并出现小幅上涨势头。但受国际贸易环境波动、全球消费需求结构变化、行业库存消化进度等因素制约，全年价格仍处于低位震荡态势，尚未完全摆脱低迷格局。

2024年1月-2026年2月年度中国大桶番茄酱出口价格趋势图



数据来源：中国海关

2、棉花行业

2025年，我国棉花种植、生产呈现“新疆主导、内地收缩”的发展格局，种植、生产、品质均稳步提升，价格整体震荡运行，政策托底效果显著。

种植方面，据国家统计局数据显示，2025年全国棉花播种面积达4468.7万亩，同比增长5.0%，增加211.3万亩。其中，新疆作为核心产区，得益于目标价格补贴政策托底，棉农亩均收益保持合理区间，种植积极性持续较高，推动规模化种植进一步发展。2025年新疆棉花播种面积达3887.5万亩，同比增幅5.9%、增加215.6万亩，为近七年来最大增幅；其棉花产量占全国比重连续四年超过九成，达92.8%，主导地位极为突出。

生产态势上，新疆主产区2025年气温偏高、光热充足，气象条件整体有利，大部分棉花发育进程提前，开花吐絮期以晴天为主，为采收工作提供了良好保障。同时，产区广泛应用精细化田间管理、品种优化等措施，坚持“优布局、提单产、强品质”的发展思路，推动棉花生产向优势产区集中，有效保障了棉花的品质与产量。国家统计局数据显示，2025年全国棉花总产量664.1万吨，同比增长7.7%、增加47.7万吨；其中新疆棉花产量616.5万吨，同比增长8.4%、增加47.9万吨，产量首次突破600万吨，其产量增量占据全国总增量的绝对比重。

产业发展与政策支持方面，新疆棉花凭借优越的自然条件、85%的机采棉推广率（大幅降低40%人工成本）以及加快推进的品种技术升级，植棉规模化、机械化、集约化、标准化水平持续提升，全国优质商品棉基地地位更加稳固。政策层面，《新疆棉花目标价格补贴与质量挂钩政策实施方案（2024-2025年）》（新市监纤[2024]117号）全面落地，以“优质优补”为核心，覆盖全疆植棉区域及主体，明确补贴标准与部门职责，有效稳定了棉农种植预期，保障了种植面积稳定，推动棉花产业高质量发展。

价格运行层面，2025年国内棉花市场整体呈现“震荡上行、区间整理”态势，未出现极端行情。受供需调整、库存偏高、国际棉价弱势及政策调控等因素叠加影响，加之美国加征关税冲击，上半年皮棉期货价格在13500元/吨-14500元/吨核心区间震荡，轧花企业因2024轧季下游需求乏力，普遍面临成本与价格倒挂，经营压力突出。进入2025年轧季，前期轧花企业受流通不畅、纱厂补库低迷等影响，延续倒挂或持平局面；四季度以来，随着供需格局改善、新疆减棉政策预期及纺织旺季到来，棉价重心上移。据同花顺金融数据库、郑州商品交易所实时行情数据显示，12月1日棉花主连（CFZL2）收盘价13765元/吨；12月31日收盘价14585元/吨，月末较月初收盘价上涨820元/吨，涨幅达5.96%，创下下半年单月最大涨幅。期间虽存在短期波动调整，但整体震荡上行趋势明确，其中12月26日创下下半年最高价14800元/吨，轧花企业盈利空间改善。值得注意的是，2025年国内棉价整体以13500元/吨-14500元/吨为核心震荡区间，仅在四季度末出现阶段性突破，其中12月下旬期货价格突破14500元/吨上限，现货价格也曾在7月达到15609元/吨。制约价格持续上涨的因素主要有三方面：一是库存层面，据中储棉信息中心数据，截至12月初全国棉花工业库存约84.8万吨，同比增加10.6%，库存存量处于合理偏高水平，制约了价格上行空间；二是需求层面，下游纺织企业需求虽有一定韧性，但阶段性处于季节性淡季，纱厂面临上下游双向挤压的经营压力，利润空间持续收窄，补库驱动趋弱；三是国际层面，全球棉花供应充裕、棉价弱势，内外棉价差持续走扩，进一步限制国内棉价上行。

2025年1月-2026年3月棉花现货与期货价格趋势图



3、棉籽精深加工行业

新疆作为全国棉花核心产区，凭借得天独厚的原料优势，主导国内棉籽精深加工行业发展，是棉粕、棉油两大核心产品的核心供给区，其行业动态直接影响全国市场格局，在国内粮油及饲料原料体系中占据举足轻重的地位。

产业格局上，新疆已成为棉粕、棉油核心供给基地，构建了完善的加工体系。棉粕方面，可生产蛋白含量46%-65%的多元化产品，精准匹配下游饲料企业需求；2024轧季油脂加工企业的开机率显著提升带动棉籽及棉粕产量大幅提升，国内棉粕进口量显著减少，进一步巩固并凸显了新疆在棉粕领域的核心供给地位。2025年饲用豆粕减量替代政策收官，棉粕作为豆粕优质替代品，依托成本优势发展势头强劲。棉油方面，据中国粮油信息中心数据，2025年国内市场规模达104.06亿元，产量135万吨、同比增长12.5%，增长动力源于新疆棉花种植规模稳定及加工工艺持续升级。生物柴油、饲料添加剂等非食用领域尚处起步阶段，未来增长空间广阔。依托政策引导，新疆在重点区域布局棉籽精深加工产业园，推动产品向高附加值升级，持续主导全国棉籽加工产品

供给格局。

市场分布方面，棉粕需求以疆内养殖领域为核心，辐射甘肃、宁夏、青海、陕西等西北邻近省份，依托区位优势，有效填补区域内棉粕及棉籽蛋白的消费缺口，形成“疆内自给、疆外辐射”的稳定区域性供应体系；棉油主要用于本地精炼，制成二级和一级棉油，应用于家庭消费、餐饮及食品工业。两类产品均以直销模式为主，渠道集中度较高。

价格波动方面，棉粕方面，2025年国内价格呈“上半年高位震荡、三季度低迷拉锯、四季度探底企稳”态势，波动与棉籽价格、工厂开机率、供需关系直接相关，且与豆粕价格联动性强，同时受节日、下游养殖季节性需求影响。具体来看，上半年供需紧平衡，阿克苏地区棉粕从1月初1990元/吨升至6月末2750元/吨，5-6月借原料支撑、豆粕联动及性价比优势独立上涨；三季度消费淡季叠加豆粕供应宽松，价格窄幅震荡；四季度新榨季开启后价格回落至2350元/吨（跌幅9.62%），后续随工厂主动挺价、原料及豆粕涨价回暖，12月主流价2380元/吨。棉油方面，2025年新疆区域价格“先扬后抑”，与棉籽成本、油脂大环境及竞品价格紧密相关。上半年受南美大豆天气炒作、生物柴油政策预期及豆粕涨价带动，价格同步攀升，2月较春节前增幅4.29%；下半年南美大豆丰产、国内大豆到港增加致油脂库存承压，价格回落但受棉籽价格成本支撑幅度有限。新疆三级棉油年初均价约7300元/吨，年中达高点，年末稳定在7800-7900元/吨。

价格波动核心驱动因素主要包括：一是棉籽价格联动，2025年新疆棉籽价格整体上行，籽棉收购价波动直接影响加工成本，带动棉油联动变化；二是竞品价格传导，棉油较豆油具价格优势，但2025年豆棉油月均价差收窄，削弱其竞争力；三是供需阶段性变化，下半年棉油回落、籽棉上涨，压缩企业加工利润。

行业发展同时面临多重突出挑战：2026年棉花种植面积调减带来的原料供应不确定性、产品同质化严重、同类竞品挤压市场空间、生产成本波动较大，以及产品附加值偏低等问题，制约行业高质量发展。

综合来看，2025年新疆棉籽精深加工行业整体呈现“政策利好支撑、需求稳步释放、挑战与机遇并存”的发展格局。依托本地得天独厚的棉花资源优势，呈现鲜明的区域主导特征，取得阶段性发展成效。其中，棉籽蛋白借助饲用豆粕减量替代政策东风，充分发挥高蛋白、高性价比核心优势，发展势头强劲；棉油实现稳步发展，市场规模持续扩大，加工工艺升级推动产品品质优化，本地消费需求旺盛，整体运行态势稳健。

值得注意的是，行业现状、价格波动、政策调整及各类挑战，均对新疆棉籽深加工企业产生显著影响，制约企业规模化发展与盈利能力提升。行业需重点应对2026年及以后棉花种植面积调减带来的原料供应不确定性风险。未来，行业需从三方面着力突破：一是优化原料配置，提升原料利用效率，缓解成本压力；二是强化工艺升级，提升产品品质与附加值，打破产品同质化困境；三是积极拓展市场，加强品牌建设与技术研发，提升核心竞争力。

2025年1月-2026年3月棉粕现货/期货价格趋势图





4、甜菜制糖行业

我国作为全球重要的食糖生产与消费大国，食糖消费保持刚性自然增长态势。2025 年国内食糖消费量预计达 1570-1590 万吨，同比增长 1%-1.5%。受资源禀赋限制，国内食糖产量增长相对平缓，2024/25 榨季全国食糖产量为 1116 万吨，2025/26 榨季预计增至 1170 万吨，年度产需缺口维持在 420—480 万吨，缺口主要通过进口食糖、糖浆及各类甜味剂予以弥补。值得注意的是，目前我国人均食糖消费量仍低于世界平均水平，中长期来看，食糖消费仍有较大增长空间。

从国内产糖格局来看，我国食糖生产以甘蔗糖为主导，占比约 88%，甜菜糖占比约 12%，形成“甘蔗为主、甜菜补充”的产业格局。新疆是全国第二大甜菜糖产区，地位举足轻重，2025/26 榨季新疆甜菜糖产量预计为 75-83 万吨，约占全国甜菜糖总产量的 50%，占全国食糖总产量的 6.5%-7%，但产量规模显著低于广西、云南两大甘蔗糖主产区。从生产水平来看，新疆甜菜制糖在生产效率、自动化程度上与国内主产区差距不大，但受原料收购价下行、种植成本偏高，以及长途物流费用叠加影响，其综合生产成本不仅高于广西、云南，更显著高于巴西、印度、泰国等全球食糖主产国，成本竞争优势较弱。

市场分布方面，新疆白砂糖以满足疆内本地消费需求为核心，外销市场主要集中在甘肃、宁夏、青海、陕西等西北邻近省份。受运距较远、综合成本偏高的制约，新疆白砂糖在疆外市场的售价普遍低于广西糖、云南糖，市场定位明确，主要作为补充西北区域食糖消费缺口的区域性产品，难以形成全国性市场竞争力。

价格走势上，2025 年国内制糖行业呈现“上半年高位震荡、下半年偏弱下行”的整体态势，价格阶段性特征突出。上半年行业走势“先强后弱、震荡回落”：1—3 月，受进口配额发放偏慢、春节消费旺季拉动等因素支撑，国内糖价维持高位震荡；4—6 月，国际市场上巴西、印度等主产国增产预期升温，国际糖价持续下行并传导至国内，同时进口利润窗口打开，6 月单月进口量大幅放量，国内食糖供应显著增加，推动糖价逐步回落，整体运行态势弱于年初预期。2025 年下半年，国内白糖市场核心博弈焦点转向进口增量与库存消化，随着配额外进口食糖到港量增加，叠加新榨季增产预期明确，国内白糖价格以偏弱震荡为主，价格中枢较上半年明显下移，最终形成全年“上半年高位、下半年走低”的清晰走势。



5、行业政策情况

序号	会议文件名称	主要内容
1	2025年1月22日中共中央 国务院印发《乡村全面振兴规划（2024—2027年）》	国家粮食安全根基更加稳固，农业综合生产能力稳步提升，确保中国人的饭碗牢牢端在自己手中；乡村产业更加兴旺，实现乡村产业全链条升级；乡村更加生态宜居。
2	2025年02月23日中央一号文件《中共中央 国务院关于进一步深化农村改革 扎实推进乡村全面振兴的意见》	“因地制宜发展农业新质生产力”，围绕农产品供给、绿色种养、加工业升级、品牌培育、联农带农等方面作出部署。
3	2025年04月07日中共中央 国务院印发《加快建设农业强国规划（2024—2035年）》	面对新形势新要求，必须把加快建设农业强国作为统领“三农”工作的战略总纲，摆上建设社会主义现代化强国的重要位置。
4	2025年10月23日中共中央《关于制定国民经济和社会发展第十五个五年规划的建议》	会议进一步强化战略部署，结合2026年政策导向，明确加快农业农村现代化、发展农业新质生产力、强化科技转化、健全联农带农机制等要求，聚焦农业关键核心技术攻关和科技成果高效转化应用
5	2026年1月3日中央一号文件《中共中央 国务院关于进一步深化农村改革 扎实推进乡村全面振兴的意见》	以乡村全面振兴为总抓手，提出发展农业新质生产力、稳定果蔬生产、推进农产品加工业升级、完善联农带农机制、拓展农产品出口等要求
6	2025年03月03日《新疆关于进一步深化农村改革扎实推进乡村全面振兴的实施方案》	方案强调“提升绿色畜牧产品和优质果蔬供给能力”及“实施农产品加工业转型升级行动”
7	2025年08月14日《自治区促进农产品加工业高质量发展三年行动方案（2025—2027年）》	方案对棉花、番茄加工等重点领域做出工作部署，通过建立龙头企业梯队，推动农产品加工科技创新，分类建设农产品加工园区，扩大绿色食品加工规模，建设优势特色产业集群，强化品质塑造，打造品牌矩阵，保障人才梯队等行动措施，加大对农产品加工业的支持力度。强化财税金融政策支持，加大生产要素保障，及时协调解决制约农产品加工业发展的困难问题，优化营商环境。
8	2025年09月05日新疆维吾尔自治区印发《支持农产品加工业高质量发展若干政策措施》	提出自治区每年安排2亿元专项资金，分别对新建、扩建的农产品深加工项目，新认定、递补的国家级、自治区级龙头企业，新认定的专精特新企业，新建的冷藏、保鲜设施，新纳入国际贸易高质量发展优质主体的加工企业给予不同程度的奖补和鼓励。并对符合要求的贷款给予财政贴息。鼓励农户与企业建立利益联结机制。
9	2026年01月04日新疆维吾尔自治区印发《关于加快推进全区加工番茄产业高质量发展的若干政策措施》	措施做出十项部署：1、强化统筹推进“蔬菜产业链”中番茄产业的高质量发展；2、发挥新疆番茄制品行业协会的职能；3、试点推行价格联动机制；4、完善产业标准体系建设，加快选育高产优质品种，提高番茄品质和产量；5、丰富产品结构，鼓励生产附加值高且符合国内消费口味的创新产品；6、鼓励构建产业集聚发展平台；7、加大新疆番茄产业的品质培育和市场推广力度，助力企业拓展国内、国际市场；8、拓宽企业融资渠道；9、推动企业创新发展，带动产业协同发展；10、支持企业结合产业发展需要整合优质资源。

三、经营情况讨论与分析

2025年，国际国内经济形势复杂严峻，市场环境不确定性明显增多，公司发展遭遇原料供应价格震荡、市场竞争态势加剧、行业同质化竞争日益凸显等多重挑战，整体经营仍面临较大压力。在上级党委和公司董事会的坚强领导下，公司锚定全产业链体系发展方向，坚定发展信心、主动担当作为，持续深化产业协同、强化科技创新赋能、积极拓展国内外市场、坚决筑牢风险防控底线，推动各项经营工作稳中有进、提质增效，为“十五五”时期高质量发展开好局、起好步奠定了坚实基础。2025年实现营业总收入25.15亿元，归属于母公司所有者的净利润3.48亿元，同比增加70.31%。

（一）提质增效，综合实力稳步提升

公司紧扣农业强国建设要求，以全产业链建设为核心抓手，推动主业提质增效。一是番茄产业持续巩固兵团“链主”地位，加大工艺优化和自动化改造投入，核心生产指标创下历史最优水平，生产周期持续优化，同时积极开拓新兴国际市场，进一步扩大全球市场份额；二是棉花产业深化联农带农成效，期货交割库入库量达55万吨，棉籽精深加工业务依托现有布局，稳健运营、实现扭亏为盈。棉花产业通过多元化经营模式，持续增强产业核心竞争力；三是现代农业产业研究院全年积极申报专利44项，授权18项。完成番茄全产业链标准化体系建设，11项企业标准备案，分子育种实验室顺利建成投用并获兵团创新创业大赛相关奖项。

（二）科技赋能，汇聚高质量发展新动能

一是产业研究院紧扣番茄、甜菜制糖、油脂等核心产业，开展精深加工、研发技术布局与产业应用研究，新引进博士、硕士等高层次人才8人，初步形成高层次研发团队，深化与科研院所的产学研深度合作，构建起高层次、专业化的研发体系；二是全年研发投入强度1.25%，超过行业优秀标准，有效支撑主业核心领域的技术创新，推动核心生产指标持续优化升级；三是自主研发的番茄沙棘果蔬汁饮料投放市场后反响良好，获得消费者认可与好评；四是数字化转型向纵深推进，成功获评兵团“5G智能工厂”和制造业数字化转型标杆企业；五是ERP、LIMS等信息化工具深度应用于生产、管理各环节，为新质生产力发展筑牢数字化、智能化根基。

（三）深化改革，完善现代企业治理体系

国企改革三年深化提升行动圆满收官。一是通过盘活存量资产，预计回收资金4,350万元，实现资产高效利用；二是优化天番食品股权结构，进一步巩固对核心产业的战略管控；三是“三项制度”改革纵深推进，完善职业经理人制度，市场化选聘管理人员22名，充分激发企业人才活力；四是以规范治理结构、健全决策机制为抓手，推动公司治理从“有形覆盖”向“有效治理”升级。严格落实“党建入章程”要求，切实将党的领导转化为企业治理效能，确保企业始终沿着正确方向砥砺前行。顺利完成监事会改革与董事会换届工作，优化公司治理结构，提升决策科学性、与高效性。修订完善核心管理制度30余项，推动制度体系规范化；五是完善信息披露机制，加强与投资者的沟通对接，主动传递公司战略与经营动态，首次实施中期现金分红7,769.94万元，股东回报机制持续健全，有效增强投资者信心。

（四）拓展市场，推动品牌价值跃升

一是积极践行双循环发展战略。国内市场构建“线上+线下”全域营销网络，覆盖70余个城市，与多家头部餐饮企业建立稳固战略合作关系，完成核心产品线包装焕新，契合市场审美与消费需求，“绿原白砂糖”成功入选“新疆优品”，国内销量及品牌价值实现大幅提升；二是国际市场重点布局“一带一路”沿线及中东、南美等新兴市场，已与多个国家和地区建立贸易关系，国际市场影响力持续扩大；三是持续强化供应链建设，推行原料“以质论价”管控机制，推动原料品质实现标准化、规范化提升，完善产品质量与市场需求反馈体系，不断提升供应链韧性与抗风险能力，为市场拓展提供了坚实保障。

（五）坚守底线，筑牢稳健发展屏障

一是纵深推进风险排查、内部审计与专项治理，完善防控机制。紧盯“三重一大”决策、招标采购、作风建设等重点领域和关键环节，强化审计监督与财务管控，严格落实问题整改要求，切实保障企业资产安全；二是规范物资采购与招标机制，提升采购效率与合规水平；三是持续优化资产负债结构，提高资金使用效率，统筹低成本信贷资金、开展逾期债权清收，严控资产负债率在行业基准值合理区间，筑牢财务安全底线；四是加强会计基础工作，规范会计核算流程，提高会计核算水平，着力提升财务信息质量，保障财务数据真实、准确、完整；五是审慎运用套期保值工具，有效防范大宗原料及期货品种产品价格波动风险；六是持续强化安全生产与环境保护工作，提升应急处置能力，全年未发生重大安全生产事故，环保管理各项指标均达到合规标准。

四、报告期内核心竞争力分析

√适用 □不适用

（一）区域优势

新疆属温带大陆性干旱气候，年日照时数达2600-3300小时，夏季光热充足，昼夜温差维持在12-16℃，为农作物有机质积累提供了天然有利条件；天山、昆仑山高山融雪输水稳定，加之区域内持续推进农田水利设施升级，进一步提升了灌溉水源的稳定性与利用率，为农业种植提供了优质洁净的可靠灌溉保障。区域内多为沙质土壤，透气性优良，适配甜菜、番茄、棉花等公司

核心原料的生长需求。同时，新疆地广人稀，大面积平坦土地便于推行机械化、规模化、科学化种植，为公司甜菜糖、番茄酱、棉花等主要产品的原料稳定供应及高品质产出筑牢了基础。

（二）科技创新优势

公司以农业新质生产力赋能高质量发展，构建了多层次研发创新体系：拥有中国轻工业番茄精深加工工程技术研究中心、新疆特色果蔬加工兵团重点实验室、农业农村部加工番茄综合利用重点实验室、自治区级企业技术中心、博士后科研工作站（覆盖农业、食品工程、发酵工程领域）等国家级及省级研发平台；牵头组建番茄加工技术创新战略联盟，获评国家知识产权示范企业。公司专业检验检测机构通过 CMA、CATL 双认证，可开展环境、食品、农产品、饲料四大领域检测工作；冠农番茄持续保有国家级绿色工厂及绿色食品认证，其节水技术达到国内同行业先进水平，成功入选工信部、水利部“国家鼓励的工业节水工艺、技术和装备目录”。数字农业建设持续升级，“小铁牛”数字农业综合服务平台功能不断完善，充分发挥“农民掌上新农具”作用，推动大数据、物联网、人工智能与农业生产各环节深度融合；汇锦物流棉花期货交割库建设的超大型棉花仓储库安全消防智能预警系统集成项目，成为行业示范科技项目。目前，公司旗下拥有 9 家高新技术企业、9 家省级创新型中小企业及 9 家省级“专精特新”中小企业，创新活力持续释放。

（三）品牌优势

近年来，公司聚焦技术短板与行业前沿领域，持续加大研发投入，积极开展协同攻关，稳步推进标准化原料基地建设、专业化服务升级、仓储物流设施完善及农产品供给保障等工作，全产业链现代化水平得到稳步提升。公司在拉动区域经济发展、带动农村劳动力就业增收等方面发挥了积极作用，先后获评“中国农业企业 500 强”“第六届中国工业大奖表彰奖”“全国农产品加工百强企业”“轻工业食品行业五十强企业”等称号；被农业农村部认定为“农业农村信息化示范基地”和“农业国际贸易高质量发展基地”，被郑商所确定为“服务实体经济产业基地（棉花期货交割仓库）”，相关实践入选 2024 年中国轻工业数字化转型“领跑者”案例，先后获得“第三十一届全国企业管理现代化创新成果二等奖”“中国轻工业科技进步二等奖”“2024 年度轻工企业管理现代化创新成果一等奖”，并获批建设“新疆兵团果蔬加工工程研究中心”，品牌影响力与行业认可度稳步提升。

（四）质量管理优势

公司建立健全质量管理体系，先后取得中国出口商品品牌证书、世界海关组织 AEO 高级认证及国际犹太认证、哈拉认证，入选兵团创新联盟。公司产品销往欧洲、中亚、东南亚、非洲等多个国家和地区，产品质量指标均符合国家标准，部分指标达到较高水平。其中番茄酱产品符合出口相关标准，商检合格率保持 100%；白砂糖、棉油等产品指标优于国标；棉花、棉粕等产品质量均达标。规范的质量管理为企业树立了良好信誉，为企业稳健发展提供了有力支撑。

报告期内，公司的核心竞争力未发生重大变化。

五、报告期内主要经营情况

截止 2025 年 12 月 31 日，公司总资产 743,775.11 万元，归属于上市公司股东的净资产 377,117.54 万元；2025 年度实现营业收入 251,492.16 万元，归属于上市公司股东的净利润 34,844.34 万元。

（一）主营业务分析

1、利润表及现金流量表相关科目变动分析表

单位：元 币种：人民币

科目	本期数	上年同期数	变动比例 (%)
营业收入	2,514,921,554.61	3,512,642,349.59	-28.40
营业成本	2,294,176,941.73	3,203,128,039.77	-28.38
销售费用	73,735,691.28	39,895,150.72	84.82
管理费用	116,650,673.61	119,106,533.85	-2.06
财务费用	21,409,061.05	11,932,018.90	79.43
研发费用	31,388,591.70	49,744,571.09	-36.90

经营活动产生的现金流量净额	125,519,582.83	612,906,590.04	-79.52
投资活动产生的现金流量净额	-316,328,509.27	146,078,018.29	-316.55
筹资活动产生的现金流量净额	-386,834,329.11	-943,305,095.50	58.99

营业收入变动原因说明：主要系受日益复杂的国际贸易环境影响，公司番茄产品出口量及销售价格均较上年下降，番茄产业营业收入下降所致。

营业成本变动原因说明：主要系与营业收入同步减少所致。

销售费用变动原因说明：主要系电商平台投流等宣传费增加所致。

管理费用变动原因说明：主要系咨询费等费用较上年减少所致。

财务费用变动原因说明：主要系存款利率降低，利息收入较上年减少所致。

研发费用变动原因说明：主要系研发投入减少所致。

经营活动产生的现金流量净额变动原因说明：主要系营业收入下降及收到的税收返还减少使经营活动现金流入减少幅度大，致经营活动产生的现金流量净额减少。

投资活动产生的现金流量净额变动原因说明：主要系皮棉仓单业务支付的货款增加所致。

筹资活动产生的现金流量净额变动原因说明：主要系偿还债务支付的现金减少、分配股利、利润或偿付利息支付的现金减少所致。

本期公司业务类型、利润构成或利润来源发生重大变动的详细说明

适用 不适用

2、收入和成本分析

√适用 □不适用

公司 2025 年度实现营业收入 251,492.16 万元，较上年同期减少 99,772.08 万元，同比减少 28.40%。

(1). 主营业务分行业、分产品、分地区、分销售模式情况

单位：元 币种：人民币

主营业务分行业情况									
分行业	营业收入	营业成本	毛利率 (%)	调整后			调整前		
				营业收入比上年增减(%)	营业成本比上年增减(%)	毛利率比上年增减(%)	营业收入比上年增减(%)	营业成本比上年增减(%)	毛利率比上年增减(%)
工业	2,317,494,444.95	2,182,286,191.70	5.83%	-30.21%	-28.59%	减少 2.13 个百分点	-30.21%	-28.59%	减少 2.13 个百分点
商业	76,549,550.86	61,809,626.58	19.26%	6.45%	-15.28%	增加 20.70 个百分点	-81.86%	-85.32%	增加 19.01 个百分点
服务及其他	120,877,558.80	50,081,123.45	58.57%	0.49%	-32.46%	增加 20.21 个百分点	0.49%	-32.46%	增加 20.21 个百分点
主营业务分产品情况									
分产品	营业收入	营业成本	毛利率 (%)	调整后			调整前		
				营业收入比上年增减(%)	营业成本比上年增减(%)	毛利率比上年增减(%)	营业收入比上年增减(%)	营业成本比上年增减(%)	毛利率比上年增减(%)
果蔬产品	645,050,991.07	549,245,745.74	14.85%	-53.10%	-51.14%	减少 3.42 个百分点	-53.10%	-51.14%	减少 3.42 个百分点
棉花产品	805,465,826.43	743,208,676.10	7.73%	-32.93%	-34.15%	增加 1.72 个百分点	-62.75%	-64.77%	增加 5.31 个百分点
油脂产品	720,214,586.58	692,976,693.52	3.78%	17.88%	9.50%	增加 7.36 个百分点			
糖业产品	256,157,402.17	237,700,556.45	7.21%	53.81%	41.33%	增加 8.20 个百分点	53.81%	41.33%	增加 8.20 个百分点
饲料产品	25,238,661.61	28,979,369.47	-14.82%	-67.11%	-59.55%	减少 21.46 个百分点	-67.11%	-59.55%	减少 21.46 个百分点
其他	62,794,086.75	42,065,900.45	33.01%	-23.46%	-45.80%	增加 27.60 个百分点	-23.46%	-45.80%	增加 27.60 个百分点
主营业务分地区情况									
分地区	营业收入	营业成本	毛利率 (%)	调整后			调整前		
				营业收入比上年增减(%)	营业成本比上年增减(%)	毛利率比上年增减(%)	营业收入比上年增减(%)	营业成本比上年增减(%)	毛利率比上年增减(%)
疆内	2,254,214,682.34	2,070,821,253.62	8.14%	-13.69%	-16.27%	增加 2.83 个百分点	-23.90%	-26.60%	增加 3.39 个百分点
疆外	260,706,872.27	223,355,688.11	14.33%	-71.06%	-69.40%	减少 4.65 个百分点	-71.06%	-69.40%	减少 4.65 个百分点
主营业务分销售模式情况									
销售模式	营业收入	营业成本	毛利率 (%)	调整后			调整前		
				营业收入比上年增减(%)	营业成本比上年增减(%)	毛利率比上年增减(%)	营业收入比上年增减(%)	营业成本比上年增减(%)	毛利率比上年增减(%)
直接销售	2,512,032,924.27	2,291,199,646.11	8.79%	-28.35%	-28.36%	增加 0.02 个百分点	-34.86%	-35.39%	增加 0.76 个百分点
代理和经销商	2,888,630.34	2,977,295.62	-3.07%	-57.22%	-37.73%	减少 32.25 个百分点	-57.22%	-37.73%	减少 32.25 个百分点

注：1、公司上年同期将油脂产品并入棉花产品列示；2、公司本期执行标准仓单相关会计政策，并对可比期间财务报表数据进行了调整。

主营业务分行业、分产品、分地区、分销售模式情况的说明

1) 分行业:

①工业 2025 年营业收入较上年减少 30.21%，营业成本较上年减少 28.59%，主要是番茄制品销量减少所致；毛利率较上年减少 2.13 个百分点，主要是番茄制品销售单价下降所致。

②商业 2025 年营业收入较上年增加 6.45%，营业成本较上年减少 15.28%，主要是贸易番茄酱业务销量较上年增加所致；毛利率较上年增加 20.7 个百分点，主要是部分油脂产品贸易净额后留下的利润较上年增加所致。

③服务业及其他营业收入较上年增加 0.49%，营业成本较上年减少 32.46%，主要是销售零星材料成本以及服务费成本较上年减少；毛利率较上年增加 20.21 个百分点，主要是加工服务费收入上升所致。

2) 分产品:

①果蔬产品 2025 年营业收入较上年减少 53.1%，营业成本较上年减少 51.14%，主要是番茄制品销量减少所致；毛利率较上年减少 3.42 个百分点，主要是 2025 年自产番茄酱毛利率下降所致。

②棉花产品 2025 年营业收入较上年减少 32.93%，营业成本较上年减少 34.15%，主要是皮棉产品销量减少所致；毛利率较上年增加 1.72 个百分点，主要是本期棉产品销售毛利略有增加所致。

③油脂产品 2025 年营业收入较上年增加 17.88%，营业成本较上年增加 9.5%，主要是棉副产品销量增加所致；毛利率较上年增加 7.36 个百分点，主要是本期油脂行业略有回暖。

④糖业产品 2025 年营业收入较上年增加 53.81%，营业成本较上年增加 41.33%，主要是白砂糖销量增加所致；毛利率较上年增加 8.2 个百分点，主要是白砂糖销售价格上升所致。

⑤其他产品 2025 年营业收入较上年减少 44.56%，营业成本较上年减少 52.40%，主要是饲料、种子、化肥等农资收入及服务收入减少所致；毛利率较上年增加 13.29 个百分点，主要是加工收入增加所致。

3) 分地区:

①疆内营业收入较上年减少 13.69%，营业成本较上年减少 16.27%，主要是自产皮棉收入减少所致；毛利率较上年增加 2.83 个百分点，主要是油脂产品销售价格上升所致。

②疆外营业收入较上年减少 71.06%；营业成本较上年减少 69.4%，主要是番茄制品销量下降所致；毛利率较上年减少 4.65 个百分点，主要是销售价格下降所致。

4) 分销售渠道:

①直接销售营业收入较上年减少 28.35%，营业成本较上年减少 28.36%，主要是番茄制品和自产皮棉销售量减少所致；毛利率较上年增加 0.02 个百分点。

②代理销售营业收入较上年减少 57.22%，营业成本较上年减少 37.73%，主要是代理商销量减少所致；毛利率较上年减少 32.25 个百分点，主要是减少了代理商销售的数量，代理商销售成本增加所致。

(2). 产销量情况分析表

√适用 □不适用

主要产品	单位	生产量	销售量	库存量	生产量比上年增减 (%)	销售量比上年增减 (%)	库存量比上年增减 (%)
自产白砂糖	吨	30,710.90	41,461.40	14,302.80	-3.27%	75.68%	-42.91%
自产皮棉	吨	54,626.52	45,535.97	28,038.90	-29.10%	-51.30%	29.66%
自产果蔬制品	吨	97,652.41	126,760.93	78,115.97	-52.11%	-28.27%	-25.83%
自产棉籽深加工产品	吨	465,755.59	499,038.93	47,824.80	79.21%	134.48%	-41.04%

产销量情况说明

①白砂糖生产量较上年减少 3.27%，主要是原料收购量较上年减少；销售量较上年增加 75.68%，主要是 2025 年销售了大量 2024 产季的产品，销售量增加；库存量较上年减少 42.91%，主要是 2025 产季生产量减少，2025 年销售量增加，导致库存减少。

②皮棉生产量较上年减少 29.1%，主要是籽棉收购季皮棉市场行情趋于平稳，为防范经营风险，公司谨慎收购所致；销售量较上年减少 51.3%，主要是 2024 年末为防范价格下跌风险，加快销售进度，2025 轧期皮棉市场回暖，公司放缓销售节奏所致；库存量较上年增加 29.66%，主要是公司预测 2026 年皮棉市场回暖行情延续，放缓销售节奏所致。

③果蔬制品生产量较上年减少 52.11%，主要是受市场行情影响，公司小包装番茄制品的产量下降所致；销售量较上年减少 28.27%，主要是市场需求量较上年下降销售减少所致；库存量较上年减少 25.83%，主要是生产量减少所致。

④棉籽深加工产品生产量较上年增加 79.21%，主要是市场回暖，公司加大生产；销售量较上年增加 134.48%，主要是本年销售上年库存及本年生产产品，销售量增加；库存量较上年减少 41.04%，主要是本年销售量增加导致库存量下降所致。

(3). 重大采购合同、重大销售合同的履行情况

□适用 √不适用

(4). 成本分析表

单位：元 币种：人民币

分行业情况							
分行业	成本构成项目	本期金额	本期占总成本比例 (%)	上年同期金额	上年同期占总成本比例 (%)	本期金额较上年同期变动比例 (%)	情况说明
工业	直接人工	80,817,998.82	3.33	102,859,667.72	3.37	-21.43	本期原料收购量减少，直接材料减少，致用工成本减少
	直接材料	2,213,214,997.11	91.16	2,819,235,869.38	92.43	-21.50	产量下降，致原料成本下降
	制造费用	133,920,032.73	5.52	128,108,152.41	4.20	4.54	折旧费增加所致
	其中：折旧	62,214,359.24	2.56	60,699,987.10	1.99	2.49	新增固定资产计提折旧
	小计	2,427,953,028.66	100.00	3,050,203,689.51	100.00	-38.39	
分产品情况							
分产品	成本构成项目	本期金额	本期占总成本比例 (%)	上年同期金额	上年同期占总成本比例 (%)	本期金额较上年同期变动比例 (%)	情况说明
果蔬产品	直接人工	30,970,904.20	6.74	45,841,472.30	4.63	-32.44	产量下降，车间及临时工工资减少
	直接材料	363,106,197.89	78.97	880,384,795.58	89.01	-58.76	生产量下降，直接材料成本下降
	制造费用	65,699,037.02	14.29	62,860,717.61	6.36	4.52	折旧费增加所致。
	其中：折旧	35,326,289.47	7.68	33,409,697.66	3.38	5.74	新增固定资产计提折旧
	小计	459,776,139.11	100.00	989,086,985.49	100.00	-86.68	
棉花产品	直接人工	18,923,853.52	2.00	24,179,517.14	2.43	-21.74	生产量下降劳务费减少所致

	直接材料	909,391,186.36	95.98	949,620,222.89	95.35	-4.24	生产量下降所致
	制造费用	19,152,509.81	2.02	22,144,038.92	2.22	-13.51	生产量下降所致
	其中：折旧	10,205,172.56	1.08	12,479,321.47	1.25	-18.22	部分固定资产使用年限到期，折旧减少
	小计	947,467,549.69	100.00	995,943,778.95	100.00	-39.48	
油脂产品	直接人工	18,096,718.92	2.25	16,887,264.12	2.23	7.16	生产量增加，劳务成本增加
	直接材料	757,494,245.96	94.18	721,617,303.93	95.38	4.97	生产量增加，原材料成本增加
	制造费用	28,700,414.50	3.57	18,059,322.69	2.39	58.92	生产量增加
	其中：折旧	7,845,553.57	0.98	5,666,404.04	0.75	38.46	新增设备折旧费用增加
	小计	804,291,379.38	100.00	756,563,890.74	100.00	71.06	
糖业产品	直接人工	9,401,903.13	5.04	11,130,282.82	4.76	-15.53	收购量下降致人工成本下降
	直接材料	162,000,210.87	86.80	202,965,485.51	86.72	-20.18	原料收购价格及收购量下降
	制造费用	15,240,750.76	8.17	19,962,744.03	8.53	-23.65	原料收购量下降，白糖产量下降致费用降低
	其中：折旧	4,037,294.46	2.16	4,856,489.37	2.07	-16.87	部分资产折旧至净残值，计提折旧总额降低。
	小计	186,642,864.76	100.00	234,058,512.36	100.00	-59.37	
饲料产品	直接人工	3,424,619.05	11.50	4,821,131.34	6.47	-28.97	减少正式用工人数致成本减少
	直接材料	21,223,156.03	71.28	64,648,061.47	86.72	-67.17	产量下降，原料成本下降
	制造费用	5,127,320.64	17.22	5,081,329.16	6.82	0.91	新增二期项目工程设备折旧费用
	其中：折旧	4,800,049.18	16.12	4,288,074.56	5.75	11.94	
	小计	29,775,095.72	100.00	74,550,521.97	100.00	-95.23	

(5). 报告期主要子公司股权变动导致合并范围变化

适用 不适用

(6). 公司报告期内业务、产品或服务发生重大变化或调整有关情况

适用 不适用

(7). 主要销售客户及主要供应商情况

A.公司主要销售客户及主要供应商情况

适用 不适用

前五名客户销售额32,461.55万元，占年度销售总额12.91%；其中前五名客户销售额中关联方销售额0万元，占年度销售总额0%。

前五名供应商采购额25,365.26万元，占年度采购总额11.06%；其中前五名供应商采购额中关联方采购额0万元，占年度采购总额0%。

B.报告期内向单个客户的销售比例超过总额的50%、前5名客户中存在新增客户的或严重依赖于少数客户的情形

适用 不适用

报告期内向单个供应商的采购比例超过总额的50%、前5名供应商中存在新增供应商的或严重依赖于少数供应商的情形

适用 不适用

C. 报告期内公司股票被实施退市风险警示或其他风险警示

前五名销售客户

适用 不适用

D. 报告期内公司存在贸易业务收入

适用 不适用

单位：元 币种：人民币

贸易业务开展情况	本期营业收入	上期营业收入	本期营业收入比上年同期增减(%)
围绕主营业务开展的贸易业务	76,549,550.86	71,912,775.59	6.45%

3、费用

适用 不适用

项目名称	本期数(元)	上期数(元)	变动比例(%)	情况说明
销售费用	73,735,691.28	39,895,150.72	84.82	主要系电商平台投流等宣传费增加所致
研发费用	31,388,591.70	49,744,571.09	-36.90	主要系研发投入减少所致
财务费用	21,409,061.05	11,932,018.90	79.43	主要系存款利率降低，利息收入较上年减少所致
其他收益 (损失以“-”填列)	28,020,521.80	39,444,590.17	-28.96	主要系收到政府补贴及增值税加计扣除额减少所致
公允价值变动收益(损失以“-”填列)	-43,131,970.80	-15,336,999.13	-181.23	主要系衍生金融工具及交易性金融负债变动所致
信用减值损失 (损失以“-”填列)	-1,988,903.47	-9,947,102.02	80.01	主要系期末应收账款减少所致
资产减值损失 (损失以“-”填列)	-100,435,604.93	-231,559,179.38	56.63	主要系计提的存货跌价准备减少所致
营业外收入	18,988,770.59	7,732,540.59	145.57	主要系收到的补偿赔偿款增加所致
所得税费用	8,799,987.47	31,417,222.97	-71.99	主要系子公司利润下降致所得税费用减少所致

4、研发投入

(1). 研发投入情况表

适用 不适用

单位：元 币种：人民币

本期费用化研发投入	31,388,591.70
本期资本化研发投入	
研发投入合计	31,388,591.70
研发投入总额占营业收入比例(%)	1.25%
研发投入资本化的比重(%)	

(2). 研发人员情况表

适用 不适用

公司研发人员的数量	160
研发人员数量占公司总人数的比例(%)	15.67%
研发人员学历结构	
学历结构类别	学历结构人数
博士研究生	1
硕士研究生	14
本科	52

专科	66
高中及以下	27
研发人员年龄结构	
年龄结构类别	年龄结构人数
30岁以下（不含30岁）	45
30-40岁（含30岁，不含40岁）	39
40-50岁（含40岁，不含50岁）	35
50-60岁（含50岁，不含60岁）	41
60岁及以上	0

(3). 情况说明

√适用 □不适用

序号	项目名称	项目目的	项目进展	拟达到的目标	预计对公司未来发展的影响
1	番茄采收加工副产物高值化利用关键技术研究及中试	实现副产物全组分绿色转化与高附加值产品开发	建立番茄多成分检测方法，初步开发未成熟番茄多氢番茄红素提取工艺。	完成高含量相关产品试制	拓展番茄下游产品线，提高副产物利用率
2	番茄加工中GABA高效富集技术集成与试制	填补功能性番茄制品研发空白，开发新型功能番茄制品	建立并验证GABA检测方法，完成不同番茄样品GABA含量检测，初步尝试发酵富集并筛选菌种	优化发酵体系与工艺	切入功能性番茄赛道，抢占健康消费市场，提升品牌科技含量与竞争力
3	番茄渣皮籽干湿联产分选工艺装备创制及产业化应用项目	延伸番茄产业链，实现加工副产物“吃干榨净”，提升产业附加值	完成组合物性表征、活性成分研究，构建番茄渣物性数据库与分离效率模型	研发一体化低能耗分选示范生产线，实现皮籽高效分离	解决行业污染痛点，树立绿色标杆，推动生产数字化进程，为拓展新赛道夯实长期发展基础
4	番茄来料收购全自动取样检测系统研发及产业化应用	融合“AI+自动化”打造无人化取样检测系统，契合数字农业发展需求	完成硬件安装、测试与工艺完善，软件开发收尾并通过产季实测验证	降低人工成本与操作误差，建立标准化体系	强化供应链核心竞争力，推动公司向智能化高效加工升级

5、 现金流

√适用 □不适用

现金流量项目	本期数（元）	上期数（元）	变动比例（%）	情况说明
销售商品、提供劳务收到的现金	2,659,817,513.87	3,670,049,114.67	-27.53	主要系收入较上年同期减少，应收账款较年初减少所致
收到的税费返还	41,415,679.05	171,053,686.66	-75.79	主要系出口退税减少所致
购买商品、接受劳务支付的现金	2,377,790,801.79	2,984,668,869.71	-20.33	主要系番茄产业及糖产业采购的生产物资减少所致
支付的各项税费	55,491,400.75	128,708,237.24	-56.89	主要系支付的增值税、附加税及所得税减少所致
收回投资收到的现金	3,983,455,647.68	2,518,842,602.63	58.15	主要系本年购买的理财产品频次增加，赎回理财产品增加，增加皮棉仓单交易收到的货款。
处置固定资产、无形资产和其他长期资产收回的现金净额	2,076,050.12	8,101,937.40	-74.38	主要系处置资产减少收回的现金减少所致
收到其他与投资活动有关的现金	297,541,317.35	390,229,968.94	-23.75	主要系收回套期工具保证金及其他投资减少所致
购建固定资产、无形资产和其他长期资产支付的现金	99,225,497.08	171,510,642.70	-42.15	主要系项目投资支付的现金减少所致
投资支付的现金	4,711,333,619.95	2,542,800,303.93	85.28	主要系皮棉仓单交易支付的货款增加及本年购买的理财产品频次增加所致
支付其他与投资活动有关的现金	239,977,888.57	405,104,178.66	-40.76	主要系支付套期工具保证金及其他投资减少所致

现金流量项目	本期数（元）	上期数（元）	变动比例（%）	情况说明
收到其他与筹资活动有关的现金		8,500,000.00	-100.00	主要系收回银行借款保证金减少所致
分配股利、利润或偿付利息支付的现金	242,281,857.56	464,133,141.20	-47.80	主要系本期分红减少所致
支付其他与筹资活动有关的现金	24,420,110.17	56,882,835.52	-57.07	主要系支付的土地租赁费减少所致

（二）资产、负债情况分析

√适用 □不适用

1、资产及负债状况

单位：元 币种：人民币

项目名称	本期期末数	本期期末数 占总资产的 比例（%）	上期期末数	上期期末数 占总资产的 比例（%）	本期期末金额 较上期期末变 动比例（%）	情况说明
货币资金	1,080,497,471.21	14.52	1,692,360,679.85	23.64	-36.15	主要系皮棉仓单交易增加致资金支出量增加所致
衍生金融资产	5,071,430.00	0.07	23,735,470.00	0.33	-78.63	主要系衍生金融工具公允价值变动所致
预付款项	207,831,742.06	2.79	103,123,721.79	1.44	101.54	主要系预付皮棉产品款及原材料款增加所致
其他应收款	29,133,874.08	0.39	13,024,724.68	0.18	123.68	主要系增加应收回的土地出让金返还款所致
其他流动资产	1,267,141,882.89	17.03	536,851,241.27	7.50	136.03	主要系皮棉仓单业务及受托加工产品增加所致
在建工程	5,936,979.15	0.08	12,411,556.77	0.17	-52.17	主要系在建工程完工转固所致
使用权资产	19,761,675.00	0.27	54,923,040.79	0.77	-64.02	主要系退租部分农业用地所致
递延所得税资产	18,927,628.08	0.25	7,260,145.49	0.10	160.71	主要系税会差异形成可抵扣暂时性差异增加所致
其他非流动资产	5,611,080.52	0.08	2,949,659.36	0.04	90.23	主要系预付长期资产购置款增加所致
衍生金融负债	60,265,817.50	0.81	11,223,903.60	0.16	436.94	主要系衍生金融工具公允价值变动所致
应付账款	206,627,485.76	2.78	297,089,301.91	4.15	-30.45	主要系公司支付货款所致
预收款项	24,461,154.33	0.33	9,626,676.04	0.13	154.10	主要系预收嘉兴资产补偿款所致
合同负债	211,033,989.04	2.84	83,916,897.13	1.17	151.48	主要系预收的皮棉及棉副产品货款增加所致。
其他应付款	227,619,361.56	3.06	126,734,277.53	1.77	79.60	主要系暂收的保证金及押金、往来款增加所致
一年内到期的非流动负债	12,097,392.96	0.16	7,304,775.07	0.10	65.61	主要系一年内到期的租赁负债增加所致
其他流动负债	18,979,805.83	0.26	7,601,845.96	0.11	149.67	主要系期末销项税增加所致
租赁负债	28,033,449.52	0.38	56,023,857.15	0.78	-49.96	主要系退租部分农用地所致
长期应付职工薪酬	7,223,480.09	0.10	5,187,805.18	0.07	39.24	主要系计提离职后福利所致
其他综合收益	-40,616,623.62	-0.55	-8,637,690.64	-0.12	-370.23	主要系期末期货持仓有效部分增加所致

2、截至报告期末主要资产受限情况

√适用 □不适用

项 目	账面价值（元）	受限原因
货币资金	328,195,838.10	存单质押、期货保证金、远期结汇保证金、借款保证金
存货	100,323,625.87	用于借款抵押

固定资产	13,065,044.07	用于借款抵押
无形资产	6,221,663.97	用于借款抵押
其他流动资产	323,391,207.72	用于借款抵押
合 计	771,197,379.73	

(三) 行业经营性信息分析

√适用 □不适用

请见本报告“第三节管理层讨论与分析”之“一、报告期内公司从事的业务情况”、“二、报告期内公司所处行业情况”中相关描述。

(四) 投资状况分析

对外股权投资总体分析

√适用 □不适用

报告期内公司对外股权投资 22,880.18 万元，比上年减少 14,593.73 万元。

1、重大的股权投资

√适用 □不适用

单位：万元 币种：人民币

被投资公司名称	主要业务	标的是否主营投资业务	投资方式	投资金额	持股比例	是否并表	报表科目(如适用)	资金来源	合作方(如适用)	投资期限(如有)	截至资产负债表日的进展情况	预计收益(如有)	本期损益影响	是否涉诉	披露日期(如有)	披露索引(如有)
开都河水电	水力发电	是	增资	6,673.50	25.28%	否		自有资金			履行 65.22%			否	2022年4月28日	临 2022-037
开都河水电	水力发电	是	增资	606.68	25.28%	否		自有资金			履行 36.69%			否	2024年8月16日	临 2024-037
新疆西域花	油脂加工	是	增资	4,100.00	100.00%	是		自有资金			履行完毕			否	2025年4月29日	临 2025-019
天泽西域花	油脂加工	是	增资	10,000.00	100.00%	是		自有资金			履行完毕		否			
天番食品	番茄加工	是	收购	1,500.00	100.00%	是		自有资金			履行完毕			否	2025年12月13日	临 2025-063
合计	/	/	/	22,880.18	/	/	/	/	/	/	/			/	/	/

2、重大的非股权投资

□适用 √不适用

3、以公允价值计量的金融资产

√适用 □不适用

单位：元 币种：人民币

资产类别	期初数	本期公允价值变	计入权益的累计	本期计提的	本期购买金额	本期出售/赎回金额	其他变动	期末数
------	-----	---------	---------	-------	--------	-----------	------	-----

		动损益	公允价值变动	减值				
理财产品		50,425.00			3,134,998,000.00	3,079,998,000.00		55,050,425.00
销售业务后点价应收款		685,476.04					61,692.84	747,168.88
期货投资	23,735,470.00	6,063,817.64	-24,727,857.64					5,071,430.00
其他权益工具	59,111,222.66		-203,518.43					58,907,704.23
合计	82,846,692.66	6,799,718.68	-24,931,376.07		3,134,998,000.00	3,079,998,000.00		119,776,728.11

衍生品投资情况

√适用 □不适用

(1). 报告期内以套期保值为目的的衍生品投资

√适用 □不适用

单位：万元 币种：人民币

衍生品投资类型	初始投资金额	期初账面价值	本期公允价值变动损益	计入权益的累计公允价值变动	报告期内购入金额	报告期内售出金额	期末账面价值	期末账面价值占公司报告期末净资产比例 (%)
商品		12,950.58	-3,380.21	-2,463.73	271,810.72	177,450.72	18,499.20	4.91%
外汇		212.50		-9.06	11,273.70	6,828.08	220.91	0.06%
合计		13,163.08	-3,380.21	-2,472.79	283,084.43	184,278.79	18,720.11	4.96%
报告期内套期保值业务的会计政策、会计核算具体原则，以及与上一报告期相比是否发生重大变化的说明	<p>报告期内，公司严格遵循财政部颁布的《企业会计准则第22号-金融工具确认和计量》《企业会计准则第24号-套期会计》《企业会计准则第37号-金融工具列报》及相关应用指南的规定，对公司开展的商品、外汇衍生品相关套期保值业务，进行规范的会计确认、计量、记录和列报。</p> <p>会计核算具体原则为：一是对与公司生产经营直接相关、用于对冲实际风险敞口的衍生品业务按套期会计处理；二是按照现金流量套期类型准确核算套期工具和被套期项目的公允价值变动及损益结转；三是规范披露套期保值业务相关会计信息，确保信息真实、准确、完整。</p> <p>与上一报告期相比，公司套期保值业务相关会计政策、会计核算具体原则未发生重大变化，核算口径保持一致。</p>							
报告期实际损益情况的说明	<p>为有效对冲公司生产经营过程中面临的相关产品、原材料价格波动，以及外汇汇率波动带来的经营风险，公司严格按照既定的套期保值策略，根据生产经营实际需求，按合理比例针对生产经营所需原材料、所生产及购入的产品、相关外汇敞口，开展套期保值、远期结售汇等衍生品业务。</p> <p>报告期内，公司开展的套期保值相关衍生品业务规模，均严格控制在公司预计采购、销售业务规模范围内。报告期内，公司商品及外汇套期保值衍生品合约与对应现货业务盈亏相抵后的净损益为6,595.02万元。</p>							
套期保值效果的说明	<p>报告期内，公司开展套期保值业务所使用的金融衍生品、商品期货品种，均与公司生产经营相关的产品、原材料及外汇敞口直接挂钩，可对冲现货市场交易及外汇结售汇交易中存在的价格波动、汇率波动风险，有效减小了商品价格、外汇汇率波动带来的风险敞口，实现了预期的风险管理目标，保障了公司生产经营的平稳运行。</p>							

衍生品投资资金来源	自有资金
<p>报告期衍生品持仓的风险分析及控制措施说明（包括但不限于市场风险、流动性风险、信用风险、操作风险、法律风险等）</p>	<p>公司开展套期保值业务的核心目的是对冲经营风险，但在操作过程中仍可能面临各类潜在风险。现将相关风险分析及对应控制措施说明如下</p> <p>（一）相关风险分析</p> <p>1、市场风险：受宏观经济、行业周期、供求关系、国际局势等因素影响，衍生品市场行情可能大幅波动，若走势与套期预期相反，将导致合约损失，影响套期效果。</p> <p>2、系统风险：全球性经济波动、金融市场动荡、政策法规调整等宏观因素，可能引发系统性金融风险，给套期保值业务带来不确定性。</p> <p>3、技术风险：套期保值业务依赖电子交易及行情分析系统，若系统存在漏洞、故障、网络中断或升级不及时，可能导致交易指令无法正常执行、行情信息滞后，引发操作失误或损失。</p> <p>4、操作风险：因交易人员判断偏差、操作流程不规范、指令传达错误或内控机制不完善，可能出现错单、漏单、违规交易等情况，造成直接经济损失。</p> <p>5、流动性风险：若衍生品市场成交量不足、活跃度低或缺乏交易对手方，可能无法在理想时点完成开仓、平仓，无法及时对冲风险或产生较大价差损失。</p> <p>（二）风险控制措施</p> <p>1、针对市场风险：设置止损限额控制措施，每日实时监控套期工具与被套期项目的综合损益情况；结合市场行情制定针对性的阶段性操作方案，灵活调整套期策略，应对市场波动。</p> <p>2、针对系统风险：安排专人持续关注国内及国际宏观经济形势、金融市场动态、行业政策变化，定期开展走势分析，及时识别系统性风险隐患；当出现不利变化时，由决策小组快速研判并制定针对性应对措施。</p> <p>3、针对技术风险：与头部交易系统服务商建立长期稳定合作，在公司搭建安全、高效的自有交易系统及行情监控系统；建立常态化系统运维机制，安排专业技术人员负责日常运维，定期开展系统漏洞检测、应急演练，保障系统稳定。</p> <p>4、针对操作风险：完善操作流程及内控机制，明确各环节职责分工；实行每日交易核查及错单报告制度，及时更正差错并记录；加强交易人员专业培训及合规教育。</p> <p>5、针对流动性风险：严格控制套期保值交易合约的选择范围，优先选择成交量位居同品种合约前 1-3 名、交易活跃度高、市场流动性好的合约，不参与生僻、冷僻合约交易；实时关注市场流动性变化，提前规划开仓、平仓时机。</p> <p>（三）具体管控举措</p> <p>1、健全制度体系：公司已制定商品类、外汇类《衍生品业务套期保值管理制度》，整个套期保值操作过程严格遵循制度规定，确保业务规范有序开展。</p> <p>2、完善组织架构：为加强套期保值业务管理，健全运作程序，确保公司生产经营目标实现，公司在总部设立套期保值领导小组、期货办，其中期货办作为公司期货业务的统一操作主体，负责套期保值业务的日常管理、行情研判、风险监控等工作；各子公司同步成立对应机构，配备专业的套期保值决策、业务操作、风险控制人员，明确各岗位人员的职责分工，形成上下联动、权责清晰的管控体系。</p> <p>3、规范决策流程：期货部门结合公司业务需求，对宏观经济形势、产业发展趋势、期货市场走势等进行综合研判分析，在董事会批准的年度套期保值计划范围内，合理控制套期保值额度及业务规模；实时关注市场走势、资金头寸及风险敞口变化，及时调整操作策略。</p> <p>4、强化过程管控：公司套期保值领导小组对期货部门提报的年度套期保值方案进行严格审批，审批通过后，各业务主体根据自身现货风险敞口，制定具体的套期保值操作方案，报期货办审核通过后方可执行；各级期货部门每日将业务操作情况、损益情况、风</p>

	<p>险状况及时上报领导小组，确保领导小组全面掌握业务动态。</p> <p>5、加强风险监测：期货部门在套期保值业务执行过程中，实时监控市场风险、资金风险、操作风险、基差风险等各类风险，严格按照审批指令进行开仓、平仓操作，及时监测、评估各类风险隐患；当出现市场大幅波动或其他异常风险情况时，立即制定针对性的风险控制方案，及时上报领导小组并执行，最大限度降低风险损失。</p> <p>6、强化监督审计：财务部负责对套期保值业务的资金头寸、资金 usage 情况进行实时监控，确保资金安全合规使用；审计部门根据业务开展情况，定期或不定期对套期保值业务的实际操作情况、资金使用情况、损益核算情况及内控执行情况进行检查或专项审计，及时发现问题、督促整改，防范违规操作风险。</p>
已投资衍生品报告期内市场价格或产品公允价值变动的情况，对衍生品公允价值的分析应披露具体使用的方法及相关假设与参数的设定	公司根据外部合格金融机构提供的实时市场报价确定衍生品公允价值
涉诉情况（如适用）	无
衍生品投资审批董事会公告披露日期(如有)	2024年6月22日、2025年7月29日
衍生品投资审批股东会公告披露日期(如有)	2024年7月9日、2025年8月14日

（五）主要控股参股公司分析

√适用 □不适用

主要子公司及对公司净利润影响达10%以上的参股公司情况

√适用 □不适用

单位：万元 币种：人民币

公司名称	公司类型	主要业务	注册资本	总资产	净资产	营业收入	营业利润	净利润
国投罗钾	参股公司	硫酸钾生产	93,713.00	922,280.74	492,499.93	651,315.78	262,801.79	221,732.38
开都河水电	参股公司	水电开发	132,549.00	422,281.99	164,414.45	38,891.00	16,118.95	13,684.18
绿原糖业	子公司	白砂糖	15,434.00	34,109.42	18,708.16	29,480.48	-3,920.69	-3,899.29
冠农番茄	子公司	番茄制品	26,894.04	122,893.07	92,048.63	52,694.12	-2,422.58	-2,597.50
银通棉业	子公司	皮棉	11,000.00	143,730.41	-11,409.17	85,648.09	1,456.03	1,073.82

六、公司关于公司未来发展的讨论与分析

(一) 行业格局和趋势

√适用 □不适用

1、番茄行业

当前全球主要番茄加工产区正主动控产以修复供需。据 WPTC 预测，2026 年全球番茄加工产量预计 3980 万吨，较 2025 年小幅回落，远低于 2023-2024 年过剩水平，行业将逐步摆脱高产能、高库存的失衡状态。短期来看，全球番茄制品库存仍处高位，库存消化仍需时间，2026 产季前期市场受高库存主导，国际价格低位震荡，采购端以稳健采购为主，缺乏大幅上涨动力。国内方面，受行业亏损、产能闲置及经营修复需求驱动，2026 产季部分企业恢复闲置产能具必然性。WPTC 预测，2026 年中国番茄加工总量 592 万吨，较 2025 年增长 21%、较 2024 年下降 43%，需警惕盲目扩产导致库存回升、压制价格修复。2026 产季中国番茄酱出口大概率持平，终端及下游采购谨慎，新兴市场增量慢，行业核心是稳定出口、优化结构，避免低价竞争。当前行业需求结构深刻调整，传统出口疲软而国内消费崛起。随着地方扶持政策落地，行业迎来转型窗口期，将向产品多元化、国内外双轮驱动转型，深加工及高端化成为竞争焦点。综合来看，全球控产利于中长期供需修复，但短期高库存制约价格；国内供应整体平衡，销量以稳为主，需持续去库存。在此背景下，公司将积极抓住政策机遇，构建国内国际协同发展的新格局，加快结构转型，优化产品与市场布局，坚持提质增效、品牌升级，聚焦健康、营养、便捷的产品核心需求，深耕新品研发以匹配多元化消费需求，在周期调整中夯实竞争优势，实现可持续健康发展。

2、棉花行业

国内经济温和复苏，供需两端同步回暖，为棉花产业奠定稳健需求基础；但全球层面受美国联邦基金利率高位、地缘政治风险加剧等影响，行业成本上升并传导至全产业链。据美国农业部 USDA 数据，中国市场上，供应端显著收缩，2026/27 榨季预计产量 697 万吨，同比降 8.6%，核心系新疆棉花种植面积调减；需求端温和增长，预计消费量 856 万吨，同比增 0.8%，刚需稳固，年度供需缺口预计扩大至 159 万吨，紧平衡态势将显现。全球市场供需同步收紧，预计产量 2526 万吨（同比降 3.2%）、消费量 2615 万吨（同比增 1.2%），从小幅过剩转向紧平衡，支撑国际棉价并间接传导至国内。综合来看，2026 年国内棉花价格整体震荡上行、先稳后涨，中枢显著上移；上半年受高库存压制呈区间震荡，下半年新棉减产预期兑现，供应偏紧将抬升价格。棉价上行可能带动籽棉收购价超预期上涨，将增加皮棉加工原料成本，对棉花加工企业盈利形成阶段性压力；若需求复苏带动库存去化符合预期，皮棉售价同步提升，加工业务利润可得到保障。

3、白糖行业

当前行业处于“宽松周期但过剩收窄”的熊市后期，呈现宽松但不过剩、价格底部抬升的格局。供应端，全球白糖整体增产，但巴西糖醇替代效应托底远期供应收紧预期；据美国农业部 USDA、中国农业农村部数据，巴西 2025/26 榨季白糖预计产量 4300 万吨，2026/27 榨季受国际原油价突破 100 美元/桶影响，糖厂优先生产乙醇，制糖比下调导致产量缩减。国内方面，白糖连续两年增产，2026 年预计产量 1170-1230 万吨，叠加进口量回升至 500 万吨，总供给达 1670 万吨，短期供应宽松，与全球远期收紧形成对比。需求端，全球及国内消费均平稳低速增长，全球增速 1%-2%、国内 0.5%-1%，工业消费稳健，甜味剂替代效应放缓，需求无明显亮点但无崩塌风险，为糖价提供支撑。综合判断，2026 年国内白糖市场高位震荡、底部抬升；糖价稳步抬升将有利于改善公司甜菜制糖业务盈利空间，但需重点关注地缘政治风险，若美伊战争结束导致原油价回落、巴西制糖比上调，将削弱糖价支撑，不利业务盈利。

4、棉籽精深加工行业

预计 2026 年全球大豆供需呈现“前松后紧”格局，棉籽精深加工行业与大豆供需关联紧密，主要产品棉粕、棉油整体呈现“上半年承压、下半年改善、全年高波动”的运行特征，与豆粕、豆油“近弱远强”的走势高度契合。上半年，受巴西大豆集中到港、国内养殖行业低迷影响，豆粕价格短期承压，进而会对棉粕价格形成压制；但美国农业部（USDA）数据显示，2026 年上半年棉籽现货资源偏紧、价格保持坚挺，为棉粕构建起刚性成本底部，使其抗跌性显著优于豆粕。此外，美伊地缘冲突推升海运、化肥及原油价格，间接抬高国际大豆种植成本，进一步推动棉粕价格底部上移。在此背景下，棉籽加工面临成本高企、棉粕需求疲软的双重压力，导致加工利润偏低、产品销售增速放缓；棉油则跟随豆油震荡运行，缺乏独立行情，行业整体盈利承压。下半年，

随着北美大豆新产季供应预期收紧，前期压制因素逐步缓解，豆粕价格反弹将带动棉粕同步走强；叠加国内养殖补栏回暖、水产消费旺季来临，棉粕需求端持续改善，性价比同步提升。同时，国际原油价格高位运行对油脂市场形成持续支撑，棉油预计维持高位震荡态势。若后续市场运行符合预期，行业下半年利润水平将得到修复与改善。

(二) 公司发展战略

√适用 □不适用

锚定“新疆打造全国优质农牧产品重要供给基地”战略定位，立足新疆特色农业资源禀赋，以“百姓冠农、百年冠农”为愿景，以“精准服务三农、推动农业现代化、守护人民健康”为使命，聚焦新疆特色农产品精深加工与价值提升主责主业，主动服务国家乡村振兴战略与区域高质量发展大局。坚持以“优质健康食品供给”为核心导向，以培育发展农业新质生产力为关键支撑，不断完善产业链、提升价值链、畅通供应链，着力构建“全产业链协同+双主线（健康食品，循环经济）引领+研究院创新赋能”的现代化产业体系。不断优化上市公司治理结构，提升规范运作水平，严守风险底线，奋力推动公司实现持续、稳健、高质量发展，切实增强投资价值与回报投资者能力。

(三) 经营计划

√适用 □不适用

2026年是“十五五”规划开局起步之年，也是公司确立的品牌价值提升年。面对国际形势更趋复杂严峻、国内有效需求仍然不足、发展环境面临多重压力等突出挑战，公司将以习近平新时代中国特色社会主义思想为根本遵循，全面落实中央决策部署及兵团、师市工作要求，完整、准确、全面贯彻新发展理念，坚持稳中求进、提质增效工作总基调，以深化改革创新为动力，以发展农业新质生产力为主线，统筹发展和安全，全力推动企业发展实现质的有效提升和量的合理增长，确保“十五五”开好局、起好步，为中国式现代化新疆和兵团实践贡献冠农力量。

结合2025年实际运营情况，综合研判2026年宏观经济形势与市场变化，立足公司发展实际，提出2026年度经营计划为：力争实现归属于母公司的净利润比上年增长7%（本经营计划不代表公司未来盈利预测，亦不构成业绩承诺。受诸多内外部因素影响，公司实际经营情况存在不确定性，敬请投资者审慎判断、注意投资风险）。为此，将重点做好以下工作：

1、深耕全产业链，筑牢产业发展根基。科学编制“十五五”发展规划，启动“健康供给”转型战略，明确各环节职责边界、压实工作责任，推动产业向规范化、标准化、高质量方向迈进。聚焦番茄、油脂等核心主业，持续延伸产业链、完善供应链，加快优质品种选育与推广，健全利益共享联结机制，大力发展智慧农业，科学规划种植布局与采收流程，稳步提升原料品质及供应稳定性；持续推动生产工艺优化与生产设备升级，积极拓展下游高附加值领域，丰富产品矩阵，破解同质化竞争瓶颈，匹配多元化市场需求。以“品牌价值提升年”为抓手，强化品牌系统化运营与全方位推广，推动产业发展从“产品导向型”向“产品品牌双驱动型”转型，让品牌成为引领企业增长的核心引擎。

2、强化科技引领，加快培育新质生产力。以现代农业产业研究院为核心载体，集中优势力量攻坚品种选育、精深加工、副产物高值化利用等核心技术瓶颈，培育优良品种、开发高附加值产品，持续推动产业提质增效、迭代升级。深化数字化转型，提升“小铁牛”平台运营效能，加快核心智能工厂建设进度，实现生产、物流、管理等各环节数字化协同联动、高效运转。进一步深化产学研协同合作，围绕产业发展痛点难点开展专项攻关，构建“问题导向-技术攻关-成果应用-迭代优化”的良性循环；积极探索科技创新激励机制，健全科技成果转化体系，推动科研成果快速转化为现实生产力，为企业高质量发展注入持久创新动能。

3、深化改革增效，充分释放内生发展动力。纵深推进“三项制度”改革，优化干部人才梯队建设，健全年轻干部培养、选拔、任用机制，完善市场化选人用人体系，优化薪酬分配机制，健全薪酬与长期业绩挂钩的激励约束机制，充分激发企业内生动力和员工干事创业活力。优化“一企一策”差异化考核机制，强化过程管控与结果导向，促进经营质效持续提升。持续提升上市公司治理规范化水平与市值管理能力，通过高质量信息披露、常态化投资者沟通，主动传递公司发展战略与长期价值，增强市场信心。多措并举推动亏损企业减亏扭亏、提质增效，着力改善企业

整体盈利状况。搭建企业数据中台，优化内部协同机制，降低运营成本，全面提升企业精细化管理水平。

4、聚力市场攻坚，全面提升品牌价值。统筹国内外两个市场、两种资源，深耕国内核心消费区域，激活新疆本地及周边市场潜力，重点拓展餐饮、商超等主流渠道，推动公司从产品销售向服务型销售转型，持续提升国内市场渗透率。推进国际市场“拓展计划”，深耕传统优势市场、巩固合作根基，持续深化中亚市场布局，积极拓展新兴市场，挖掘海外增长潜力。推动线上线下游销深度融合，优化电商平台运营模式，完善线下消费体验场景，实现“线上下单、线下提货”“线下体验、线上复购”的双向互动、良性循环。统一品牌形象标识，强化视觉认知，丰富品牌文化内涵，讲好冠农故事，提升品牌社会公信力和市场影响力。

5、严守安全底线，筑牢企业发展屏障。升级风险管理体系，强化原料供应、市场波动、合规经营等重点领域风险监测、预警与处置，坚决守住不发生系统性风险的底线。加强重点业务合规管理，完善合规管理制度体系，常态化开展合规培训，健全合规考核与问责机制，培育全员合规文化。毫不松懈抓好安全生产与绿色发展，压实安全生产责任，完善绿色发展举措，确保企业合规、稳健、可持续发展。

(四)可能面对的风险

√适用 □不适用

1、宏观经济与政策环境风险

当前国际政治经济格局复杂多变，全球经济复苏动能不足、增速放缓，地缘政治冲突持续扰动全球供应链与贸易通道，推高国际物流成本，贸易保护主义抬头加剧贸易壁垒与市场波动。受此影响，公司番茄产品出口面临管控压力，部分海外目标市场拓展受阻。国内层面，新疆棉花种植面积调减及补贴政策动态变化等农业产业政策调整，叠加区域内产业同质化竞争加剧，进一步增加了公司经营不确定性。公司将做好长期应对准备，持续强化宏观商情研判能力，精准把握国内外政策导向与市场变化趋势；发挥全产业链协同优势，深耕国内市场、拓展多元化客户群体，逐步降低出口依赖、实现市场布局均衡化；构建全方位风险防控体系，保障经营稳健运行。

2、市场风险

公司棉花、食糖、番茄三大核心主业均处于完全竞争市场，行业周期性波动显著，市场竞争日趋激烈。其中番茄行业头部集聚、出口低迷且国内同质化竞争突出；棉花行业供需宽松、下游订单短期化特征显著，外销动力不足；食糖行业受政策调控、进出口及国内外供需格局影响，价格波动加大，消费复苏节奏慢于预期，行业盈利空间受挤压。公司将强化原料供应链韧性与工艺升级，聚焦高端差异化产品研发，提升产品溢价能力与市场竞争力，合理运用套期保值工具对冲价格波动风险，加强销售团队专业化建设与渠道优化，提升市场份额与客户粘性，多措并举降低市场风险。

3、原料保障与不可抗力风险

公司核心原料（番茄、棉花、甜菜）来源于新疆区域种植。农业生产可能面临干旱、霜冻、病虫害等极端天气及自然灾害影响，导致原料减产、品质下降，进而推高原料采购成本，制约加工产能释放。同时，棉花种植面积调整政策及区域高收益作物竞争，会对原料种植面积形成挤压，进一步加剧原料供应压力。公司将持续深化智慧种植与标准化技术推广，提升原料生产的抗自然灾害能力，完善农户利益联结机制；强化生产工艺迭代升级，推进降本增效；优化原料加工流程，提高原料利用率；加大副产品综合利用力度，延伸产业链条、提升产品附加值，有效对冲原料波动风险。

4、汇率变化风险

公司产品出口主要以美元结算，当前人民币汇率市场化程度持续提升，受国内外宏观经济、地缘政治、货币供求等多重因素影响，汇率波动不确定性加剧，直接影响外销业务汇兑损益与盈利稳定性。公司将优化报价管理体系、缩短报价周期；合理运用远期结售汇等避险工具，加强汇率研判与预警；优化结算货币结构，降低单一货币风险敞口，提升外币资产管理效率。尽管采取这些应对措施，受汇率市场极端波动、政策调整等不可预见因素影响，仍可能对公司整体盈利水平产生不利影响。

5、人力资源短缺风险

随着公司产业升级推进及农业新质生产力发展要求，公司对管理、生产、研发、销售等专业人才需求持续攀升，尤其高端技术、营销、管理领域人才需求更为迫切，人才引育留用压力凸显，制约公司持续发展。公司将优化人才发展环境与激励机制，拓宽引才渠道，补齐人才短板，优化人才队伍结构；加强内部培育与梯队建设，推进生产管理智能化升级，提升人力效率，有效防范人力资源短缺风险。

七、公司因不适用准则规定或国家秘密、商业秘密等特殊原因，未按准则披露的情况和原因说明

√适用 □不适用

为保护客户与供应商的商业信息及合作隐私，公司采取了豁免披露客户与供应商单位名称的策略，以此保障企业经营安全与核心商业利益，维护合作稳定性。

第四节 公司治理、环境和社会

一、公司治理相关情况说明

√适用 □不适用

2025年度，公司严格按照《公司法》《证券法》《上市公司治理准则》等法律法规、规范性文件及《公司章程》的要求，持续完善公司治理架构，保障股东会、董事会及高级管理人员的规范运作，维护股东、员工及其他利益相关方的合法权益，公司治理水平与规范性符合上市公司监管要求。

1、股东会召开情况

报告期内，公司董事会共召集1次年度股东会和6次临时股东会，累计审议议案26个。股东会的召集、召开程序，出席会议人员及召集人资格，表决程序及表决结果等均符合相关法律、法规、规范性文件及《公司章程》《公司股东会议事规则》的规定，会议决议合法、有效，充分保障了全体股东（含中小股东）依法享有的知情权、参与权、表决权等合法权益。报告期内，公司董事会均聘请执业律师出席历次股东会，对会议的召集、召开程序，召集人及出席会议人员的资格，表决程序及表决结果进行全程见证，并出具了相应的法律意见书，进一步确保了股东会运作的规范性、合规性，切实维护了中小股东的合法权益。

2、董事会召开及决议落实情况

公司第七届董事会由9名董事组成，其中独立董事5名，占董事会成员总数的55.56%，独立董事专业领域涵盖财务、法律、农业产业，能够满足公司规范治理及经营发展的需求。2025年5月30日公司2025年第二次临时股东大会选举产生第八届董事会，第八届董事会仍由9名董事组成，其中独立董事4名，占董事会成员总数的44.44%，独立董事专业覆盖维度与第七届董事会保持一致。董事会人员构成、独立董事占比均严格符合《公司法》《上市公司独立董事管理办法》等相关监管规定及《公司章程》要求。

2025年度，公司董事会严格依据《公司法》《证券法》《公司章程》及《公司董事会议事规则》的规定，结合公司实际经营管理需求，共召开11次会议，累计审议议案64项，审议事项主要包括：定期报告（含年度、半年度、季度报告）、利润分配方案、财务决算报告、银行授信额度审批、为子公司提供担保、续聘会计师事务所、关联交易、对外投资、资产处置、商品及外汇衍生业务开展、董事会换届选举、《公司章程》及相关治理制度修订、总经理及高级管理人员聘任、股东会召集等重大事项。报告期内，全体董事严格履行忠实、勤勉义务，认真审阅各项议案材料，充分了解议案背景及相关情况，在董事会会议中审慎发表意见、行使表决权；独立董事严格按照相关规定履行独立决策、监督职责，独立发表专业意见，有效发挥了独立董事的监督、制衡作用，为公司科学决策、规范运作提供了有力保障。报告期内，董事会议案审议过程中，无董事弃权、反对表决的情形。

董事会休会期间，公司通过召开总经理办公会、专题工作会议等形式，组织公司相关部门及人员，对制度建设、经营管理、风险防控、年度预算编制、财务报告编制、重点项目建设等核心工作进行统筹谋划、进度跟踪及落地推进，及时研究解决经营管理过程中的重大问题，确保董事

会各项决议得到有效执行、落地见效，切实将董事会决策转化为公司经营发展实效，保障公司经营活动规范、有序开展。

3、独立董事履职情况

报告期内，公司独立董事严格遵循《上市公司独立董事管理办法》《公司章程》及《独立董事工作制度》等相关规定及要求，始终保持履职独立性，忠实、勤勉地履行独立董事职责。报告期内，独立董事全勤出席2025年度董事会会议、董事会各专门委员会会议，并召开独立董事专门会议，会前认真审阅各项议案资料，充分核查议案背景及相关依据，确保决策依据充分、合规；会议期间积极参与董事会决策，对所审议事项发表明确、独立的专业意见，确保决策的科学性、合规性。独立董事结合自身专业领域优势，积极为公司日常经营管理、内部控制制度的建设与有效执行提供专业、客观的意见和建议，助力完善公司治理结构；严格对董事会决议执行情况履行监督职责，重点关注公司与控股股东、实际控制人、董事、高级管理人员之间的潜在重大利益冲突事项，切实维护公司及全体股东（尤其是中小股东）的合法权益。

报告期内，独立董事定期听取公司管理层相关工作汇报，与公司内、外部审计机构进行充分沟通交流，多次实地考察调研公司及子公司生产经营情况，深入了解公司经营发展状况及经营管理中存在的问题，现场工作时间满足监管要求。同时，独立董事严格按照监管要求完成年度独立性自查工作，未发现任何影响其履职独立性的情形；依规编制《独立董事年度述职报告》，并在年度股东大会上向全体股东进行述职，充分发挥了独立董事在公司治理中的独立监督、专业赋能作用，助力提升公司规范运作水平。

4、董事会专门委员会履职情况

报告期内，董事会充分发挥董事会各专门委员会的专业优势和职能作用，为董事会科学决策提供专业支撑，保障决策的科学性、有效性，切实维护公司、全体股东及相关方的合法权益。董事会各专门委员会严格在各自职责权限范围内开展工作，对相关事项进行充分讨论、审慎审议后，将审议议题及专业意见提交董事会，为董事会正确决策发挥了积极作用。

(1) 战略委员会履职情况：报告期内，公司战略委员会根据《董事会战略委员会工作细则》等相关规定，忠实、勤勉地履行职责，切实发挥战略决策辅助作用，共召开6次会议，重点对种业创新项目建设、技改投资计划、对全资子公司增资、终止轮台县建设项目、全资子公司减少注册资本、受让控股子公司少数股东股权、有偿收回公司浙江嘉兴地块资产等议案进行充分讨论和审慎审议，结合公司发展战略提出专业意见，为董事会相关决策提供了有力支撑。

(2) 审计委员会履职情况：报告期内，公司董事会审计委员会根据《董事会审计委员会工作细则》等相关规定，勤勉尽责地履行监督、审核职责，强化公司内部控制及财务监管，共召开11次会议，主要对年度审计工作、业绩预告、定期报告（含年度、半年度、季度报告）、担保事项、套期保值业务、续聘会计师事务所、聘任财务总监、资产减值等议案及相关事项进行讨论和审议，核查相关事项的合规性、真实性，切实发挥审计监督作用，保障公司财务规范运作。

(3) 提名委员会履职情况：报告期内，公司提名委员会根据《董事会提名委员会工作细则》等相关规定，忠实履行提名、审核职责，保障公司董事、高级管理人员选聘工作的规范性、科学性，共召开3次会议，主要对董事会换届选举董事、聘任高级管理人员、修订《董事会提名委员会工作细则》等事项进行充分讨论和审议，审慎审核相关人员任职资格，提出专业提名及审核意见，助力完善公司治理团队建设。

(4) 薪酬与考核委员会履职情况：报告期内，公司董事会薪酬与考核委员会根据《董事会薪酬与考核委员会工作细则》等相关规定，勤勉履行薪酬制定、考核监督职责，健全公司激励约束机制，共召开3次会议，主要对第八届董事会独立董事津贴、2024年度绩效考核及薪酬相关事项、修订《董事会薪酬与考核委员会工作细则》等议案进行讨论和审议，结合行业水平及公司经营实际提出专业意见，保障薪酬考核体系的合理性、合规性。

5、信息披露和内幕信息管理

报告期内，公司董事会严格遵循《证券法》《上海证券交易所股票上市规则》《上市公司信息披露管理办法》等相关法律、法规、规范性文件及监管要求，重视信息披露工作，持续优化信息披露管理体系，提升信息披露质量。为适配最新监管导向，进一步规范信息披露及内幕信息管理流程，公司对《信息披露事务管理制度》《内幕信息知情人登记管理制度》进行修订完善，明确各相关主体责任，确保信息披露工作规范化、制度化、常态化运行。

公司严格按照监管规定的信息披露渠道依法合规履行信息披露义务，全年累计披露定期报告4份，临时公告72份，披露内容真实、客观反映公司经营状况、治理动态及重大事项进展，有效保障了全体投资者（含中小投资者）的知情权、参与权和监督权。

在内幕信息管理方面，公司界定内幕信息范围，建立健全内幕信息知情人登记管理制度，对内幕信息知情人的姓名、身份、知悉内幕信息的时间、内容及知悉渠道等关键信息进行及时、完整登记，建立并妥善保管内幕信息知情人管理台账，实现内幕信息全流程可追溯、可核查。

报告期内，公司加强内幕信息保密管理，明确全体董事、高级管理人员及其他内幕信息知情人员的保密义务，在定期报告编制、重大事项筹划等信息披露窗口期、敏感期，严格重申保密要求及证券交易禁止性规定。全体内幕信息知情人员严格恪守保密纪律，严格遵守相关监管规定及公司制度，报告期内未发生内幕信息泄露、内幕交易及其他违规披露相关行为，顺利完成2025年度信息披露及内幕信息管理各项工作，切实维护了资本市场秩序及全体股东的合法权益。

6、投资者关系管理工作

报告期内，公司严格遵循《公司法》《证券法》《上海证券交易所股票上市规则》《上海证券交易所上市公司自律监管指引第1号——规范运作》及公司《投资者关系管理制度》等法律法规及内部制度要求，健全并有效运行董事会与投资者的良性沟通机制。公司以法定信息披露为核心，统筹运用股东会、上证e互动、咨询电话及专用邮箱、公司官方网站、投资者网上集体接待日、业绩说明会、接待来访等多元化渠道，与投资者进行双向信息沟通和交流。报告期内，共召开3次业绩说明会，在认真听取投资者意见建议，及时回应投资者诉求的同时，也主动为中小投资者参与交流创造机会、提供便利，进一步增进投资者对公司经营发展的了解与认同。公司始终恪守诚信经营原则，坚守合规运作底线，以规范运作践行上市公司责任担当，切实维护全体投资者（含中小投资者）的合法权益，致力于营造健康、有序、良性的资本市场生态，推动公司与投资者实现共同发展。

7、监事会情况

报告期内，公司监事会严格遵照《公司法》《公司章程》《监事会议事规则》等法律法规及公司内部制度规定，在董事会、经理层的积极配合与支持下，秉持对全体股东尤其是中小股东负责的原则，忠实勤勉履行法定监督职责，积极开展各项监督工作，督促公司持续完善法人治理结构、提升规范运作水平，切实维护公司及全体股东的合法权益。

报告期内，公司监事会累计召开会议3次，审议议案19项，会议的召集、召开、表决及决议程序均严格遵循相关法律法规及公司制度要求，合法合规、真实有效。

2025年5月30日，公司2025年第二次临时股东大会审议通过《关于取消监事会及修订〈公司章程〉的议案》。根据决议内容，公司不再设立监事会，其原有职权由董事会审计委员会承接行使；《新疆冠农股份有限公司监事会议事规则》等与监事会相关的制度文件同步废止，监事会成员职务相应终止。

8、控股股东与上市公司

报告期内，公司控股股东认真履行诚信义务，严格规范自己的行为，通过股东会行使出资人权利，严格履行其作出的各项承诺，没有超越股东会直接或间接干预公司的决策和经营活动，不存在利用其控制权及非公允的关联交易等任何方式损害公司或者其他股东合法权益的情形。公司不存在控股股东违规占用上市公司资金和资产，不存在为控股股东提供担保的情况。公司与控股股东在人员、资产、财务、机构和业务方面做到“三独立、五分开”，公司董事会和内部机构能够独立运作。

公司治理与法律、行政法规和中国证监会关于上市公司治理的规定是否存在重大差异；如有重大差异，应当说明原因

适用 不适用

二、公司控股股东、实际控制人在保证公司资产、人员、财务、机构、业务等方面独立性的具体措施，以及影响公司独立性而采取的解决方案、工作进度及后续工作计划

适用 不适用

公司控股股东、实际控制人不存在影响公司独立性的情形。公司在资产、人员、财务、机构、业务方面保持独立完整：

资产独立：公司拥有独立完整的经营性资产、生产系统、配套设施及土地使用权、房屋所有权、商标、专利等知识产权，产权清晰、权属明确。公司资产独立于控股股东、实际控制人及其控制的其他企业，不存在控股股东、实际控制人及其关联方非经营性占用公司资金、资产及资源的情形，不存在违规为控股股东、实际控制人及其关联方提供担保的情形。

人员独立：公司董事、高级管理人员均按照法定程序选举或聘任，控股股东、实际控制人不干预公司人事任免决策。除董事长因治理需要兼任外，公司总经理、副总经理、财务负责人、董事会秘书等高级管理人员均未在控股股东、实际控制人及其控制的其他企业中担任其他职务，未在控股股东、实际控制人及其控制的其他企业领薪。公司实行独立的劳动、人事、薪酬及社保管理体系，员工聘用、考核、薪酬发放均独立开展，与控股股东、实际控制人及其控制的其他企业完全分开。

其中：公司控股股东冠农集团董事长同时担任上市公司董事长，未兼任公司总经理（注：2026年1月5日，公司总经理离任，为保证公司相关工作顺利开展，在总经理空缺期间，暂由董事长代行总经理职责，直至公司聘任新总经理为止）。公司严格按照《公司法》《证券法》《上市公司治理准则》等规定，在《公司章程》《董事会议事规则》《总经理工作细则》中明确划分董事会、董事长及总经理职权边界，重大事项由董事会集体决策，董事长依法履行召集主持董事会、督促决议执行等职责，不干预公司日常经营管理，治理安排合理、制衡有效。

财务独立：公司设立独立的财务部门，配备独立财务人员，建立独立的财务核算体系和财务管理制度，独立进行财务决策。公司开设独立银行账户，不存在与控股股东、实际控制人及其控制的其他企业共用银行账户的情况，依法独立纳税。财务负责人、财务人员独立履行职责，不受控股股东、实际控制人干预，严格执行关联交易审议程序与信息披露要求，确保财务运作规范、透明。

机构独立：公司健全股东会、董事会及内部经营管理机构，机构设置、职能分工、运作流程完全独立，独立行使经营管理职权。公司各职能部门与控股股东、实际控制人及其控制的其他企业相关机构不存在上下级隶属关系。控股股东、实际控制人及其内部机构不干预公司机构运作。

业务独立：公司拥有独立完整的产供销体系，自主经营、自主决策、独立承担风险，与控股股东不存在同业竞争，关联交易均履行必要审议程序，定价公允、程序合规。控股股东、实际控制人尊重公司经营自主权，不干预公司正常业务运营。

公司将持续完善公司治理，严格执行上市公司独立性相关规定，强化控股股东、实际控制人行为规范，充分发挥独立董事监督作用，切实保障公司资产、人员、财务、机构、业务独立完整，维护公司规范运作与持续健康发展。

控股股东、实际控制人及其控制的其他单位从事与公司相同或者相近业务的情况，以及同业竞争或者同业竞争情况发生较大变化对公司的影响、已采取的解决措施、解决进展以及后续解决计划
适用 不适用

三、董事和高级管理人员的情况

(一) 现任及报告期内离任董事和高级管理人员持股变动及薪酬情况

√适用 □不适用

单位：股

姓名	职务	性别	年龄	任期起始日期	任期终止日期	年初持股数	年末持股数	年度内股份增减变动量	增减变动原因	报告期内从公司获得的税前薪酬总额（万元）	是否在公司关联方获取薪酬
刘中海	董事长	男	57	2018/6/27	2028/5/30						是
张金焱	董事	男	52	2025/5/30	2028/5/30						是
明东	董事	男	56	2025/5/30	2028/5/30						是
孙保新	总经理	男	55	2024/8/15	2026/1/5				见说明1	58.00	否
	董事			2024/9/5	2026/1/5						
姚文英	独立董事	女	58	2025/5/30	2028/5/30					4.67	否
王传兵	独立董事	男	48	2022/3/24	2028/5/30					8.00	否
毕新胜	独立董事	男	54	2025/5/30	2028/5/30					4.67	否
康晨	独立董事	男	31	2025/5/30	2028/5/30					4.67	否
彭智茹	职工董事	女	37	2025/5/30	2028/5/30					28.80	否
金建霞	财务总监	女	51	2023/4/25	2028/5/30					49.30	否
	董事会秘书			2015/1/28	2028/5/30						
	董事			2018/12/5	2025/5/29						
张国玉	副总经理	男	42	2020/1/17	2028/5/30					49.30	否
李小红	董事	女	54	2022/3/24	2025/5/29						否
胡本源	独立董事	男	51	2018/12/5	2025/5/29					3.33	否
李大明	独立董事	男	58	2018/12/5	2025/5/29					3.33	否
何新益	独立董事	男	51	2022/3/24	2025/5/29					3.33	否
万江春	独立董事	男	38	2022/3/24	2025/5/29					3.33	否
合计	/	/	/	/	/	0	0	0	/	220.73	/

姓名	主要工作经历
刘中海	曾任新疆天业（集团）有限公司副总经理、新疆天业股份有限公司董事长、新疆天辰化工有限公司常务副总经理、石河子机场管理有限公司董事长、冠农股份第五届、第六届、第七届董事会董事长等职。现任冠农集团董事长，冠农股份第八届董事会董事长。
张金焱	曾任农二师财务局主任科员、第二师绿原国有资产经营有限公司财务总监；现任新疆绿原国有资本投资运营有限公司副总经理、冠农股份第八届董事会董事。

明 东	曾任冠农集团总工程师、新疆塔里木绿洲农业发展有限公司副总经理、冠农股份第七届监事会监事，现任冠农集团副总经理、新疆冠农天府房地产开发有限公司董事、铁门关市南屯农业科技有限公司董事、冠农股份第八届董事会董事。
孙保新	曾任新疆绿原鑫融贸易有限公司董事长、新疆绿原铁信融资担保有限公司董事长、新疆绿原物流产业发展股份有限公司董事长、绿原国资常务副总经理、冠农集团总经理、冠农股份总经理，第七届、第八届董事会董事，2026年1月5日因工作变动辞去冠农股份总经理，第八届董事会董事职务。
姚文英	曾任新疆财经大学会计学院教授、宏邦节水、星沃机械、立昂技术、雪峰科技独立董事、非上市公司九洲恒昌物流股份有限公司外部董事。现任新疆上市公司协会独立董事专业委员会委员、中泰化学、立新能源独立董事及非上市公司新疆建筑设计研究院股份有限公司外部董事、冠农股份第八届董事会独立董事。
王传兵	有多年为上市公司进行年报审计、IPO审计、资产重组中的财务审计等的经验，曾任冠农股份第七届董事会独立董事，现任大华会计师事务所（特殊普通合伙）授薪合伙人、冠农股份第八届董事会独立董事。
毕新胜	长期从事现代农业机械装备与技术、流体力学与液压气动技术的教学、科研与社会服务工作，主要研究领域包括林果机械、番茄收获与加工机械、棉花收获与加工机械等。现就职于石河子大学机械电气工程学院，并担任兵团棉花加工机械工程技术研究中心顾问。现任冠农股份第八届董事会独立董事。
康 晨	新疆天阳律师事务所执业律师，曾承办多家上市公司及大型国有企业专项法律业务，为多家上市公司提供常年法律顾问服务和专项法律服务。现任冠农股份第八届董事会独立董事。
彭智茹	曾任冠农股份团委副书记、党群办综合干事，现任天津物产党支部副书记、副经理、工会主席、冠农股份第八届董事会职工董事。
金建霞	曾任冠农股份副总经理、董事会秘书、第六届、第七届董事会董事、财务总监等职。现任冠农股份董事会秘书、财务总监。
张国玉	曾任天伟化工有限公司生产技术部部长、石河子机场管理有限公司副总工程师、项目办主任、新疆天顺源化学科技有限公司副总经理、技术总负责、冠农股份副总工程师、副总经理，现任冠农股份副总经理。
李小红	曾任第二师会计核算(政府采购)中心政府采购科科长、冠农股份第七届董事会董事。现任新疆铁门关市政协副主席、第二师国库集中支付中心主任、铁门关市新丝路资产管理有限责任公司法定代表人、执行董事兼经理。冠农股份第七届董事会届满离任。
胡本源	曾任新疆财经大学会计学院院长、新农开发、啤酒花、西部黄金、特变电工、广汇能源、国际实业、冠农股份第六届、第七届董事会独立董事；现任合金投资、新鑫矿业、立昂技术独立董事。担任冠农股份独立董事满六年届满离任。
李大明	曾任中葡股份、汇通集团、美克家居、天山生物、百花村、冠农股份独立董事。现任新疆天阳律师事务所合伙人律师、天阳律师事务所公司与证券法律业务部负责人，中国证券业协会证券纠纷调解委员会委员、新疆律协证券法专业委员会主任委员、全国律协公司法专业委员会委员，新疆生产建设兵团国有资产经营有限责任公司外部董事、新疆金融投资集团有限责任公司外部董事。担任冠农股份独立董事满六年届满离任。
何新益	研究领域为农副产品精深加工。入选“天津市高校学科领军人才培养计划”，国家林业和草原局院校教材建设专家委员会委员，教育部学位论文评审专家。现任天津市粮油学会副理事长、天津市茶叶学会副理事长、天津市食品学会理事、天津农学院食品科学与生物工程学院教授。曾任冠农股份第七届董事会独立董事，于冠农股份第七届董事会届满离任。
万江春	现任新疆农业大学副教授、中国草学会草产品加工专业委员会常务理事、饲料生产专业委员会理事、新疆草原学会会员。曾任冠农股份第七届董事会独立董事，于冠农股份第七届董事会届满离任。

其它情况说明

√适用 □不适用

1、2026年1月5日，公司董事、总经理孙保新先生因工作变动向公司董事会提交了书面《离任报告》，辞去公司第八届董事会董事、董事会战略委员会委员及总经理职务。

2、上述披露的公司总经理孙保新、财务总监金建霞、副总经理张国玉“报告期内从公司获得的税前报酬总额”包括按照其实际任职时间在2025年已发放的基本薪酬62.64万元及预提的2025年绩效薪酬93.96万元，绩效薪酬部分待董事会进行绩效考核后再予以发放，最终以董事会考核结果为准。

(二) 现任及报告期内离任董事和高级管理人员的任职情况**1、在股东单位任职情况**

√适用 □不适用

任职人员姓名	股东单位名称	在股东单位担任的职务	任期起始日期	任期终止日期
刘中海	冠农集团	董事长	2018年6月	至今
明东	冠农集团	副总经理	2019年4月	至今
在股东单位任职情况的说明	无			

2、在其他单位任职情况

√适用 □不适用

任职人员姓名	其他单位名称	在其他单位担任的职务	任期起始日期	任期终止日期
在其他单位任职情况的说明 在其他单位任职情况的说明详见董事及高级管理人员“主要工作经历”。				

(三) 董事、高级管理人员薪酬情况

√适用 □不适用

董事、高级管理人员薪酬的决策程序	1、独立董事报酬标准由股东会确定：2022年3月24日公司2022年第三次临时股东大会审议批准《关于公司第七届董事会独立董事津贴的议案》、2025年5月30日公司2025年第二次临时股东大会审议批准《关于公司第八届董事会独立董事津贴的议案》； 2、担任行政职务的董事及高级管理人员报酬由董事会薪酬与考核委员会根据2024年12月27日七届三十六次（临时）董事会、2025年1月13日公司2025年第一次临时股东大会通过的《新疆冠农股份有限公司职业经理人薪酬管理办法》《新疆冠农股份有限公司职业经理人经营业绩考核管理办法》及年度经营业绩考核情况，进行审核后提交董事会审议确定； 3、职工董事薪酬根据其所在岗位及其任职公司的薪酬制度确定。
董事在董事会讨论本人薪酬事项时是否回避	是
薪酬与考核委员会或独立董事专门会议关于董事、高级管理人员薪酬事项发表建议的具体情况	1、2022年3月7日，薪酬与考核委员会同意公司第七届董事会独立董事津贴发放方案为：年度独立董事津贴8万元人民币（含税），按每季度向独立董事发放津贴2万元人民币（含税）。 2、2025年5月13日，薪酬与考核委员会同意公司第八届董事会独立董事津贴发放方案为：年度独立董事津贴8万元人民币（含税），按每季度向独立董事发放津贴2万元人民币（含税）。 3、2025年12月25日，薪酬与考核委员会审议讨论了高级管理人员2024年度绩效考核及薪酬相关事项，同意提交董事会审议通过后按此发放。
董事、高级管理人员薪酬确定依据	以上相关办法和议案确定了在本公司任职的董事、高级管理人员按照公司董事会决议及其绩效考核的结果领取相应的报酬，薪酬结构为：基本年薪+绩效年薪+业绩奖励+任期激励，其中绩效年薪、业绩奖励、任期激励按照先考核后兑现的原则，根据年度/任期考核结果进行兑现，社会保险及其他福利按国家相关规定执行；独立董事报酬按公司股东会批准的津贴执行；职工董事薪酬根据其所在岗位薪酬标准及考核办法确定，不再领取其他报酬。
董事和高级管理人员薪酬的实际支付情况	报告期内公司高管人员薪酬中的基本年薪部分按月支付，绩效年薪、业绩奖励、任期激励部分根据实际情况按年度/任期结束考核后再行支付；独立董事报酬按公司股东会批准的津贴每季度进行支付；职工董事薪酬按所在岗位薪酬支付规定执行。
报告期末全体董事和高级管理人员实际获得的薪酬合计	220.73万元
报告期末全体董事和高级管理人员实际获得薪酬的考核依据和完成情况	公司董事、高级管理人员薪酬严格按照《公司职业经理人薪酬管理办法》执行。基本年薪按月固定发放；绩效年薪、业绩奖励遵循先考核、后兑现原则，以公司与职业经理人签订的当期年度经营目标责任书为考核依据。报告期内，公司已完成2024年度相关绩效考核工作，薪酬根据考核结果合规发放。
报告期末全体董事和高级管理人员实际获得薪酬的递延支付安排	公司高级管理人员业绩奖励按照相关制度实行递延支付。递延支付对象、比例、期限及兑付条件，严格依据公司薪酬管理制度与年度经营目标责任书执行。其中业绩

报告期末全体董事和高级管理人员实际获得薪酬的止付追索情况	奖励 50%：50%分两年支付。 无
------------------------------	-----------------------

(四) 公司董事、高级管理人员变动情况

√适用 □不适用

姓名	担任的职务	变动情形	变动原因
刘中海	第七届董事会董事长	离任	换届
孙保新	第七届董事会董事、总经理	离任	换届
金建霞	第七届董事会董事、财务总监、董事会秘书	离任	换届
李小红	第七届董事会董事	离任	换届
胡本源	第七届董事会独立董事	离任	换届
李大明	第七届董事会独立董事	离任	换届
王传兵	第七届董事会独立董事	离任	换届
何新益	第七届董事会独立董事	离任	换届
万江春	第七届董事会独立董事	离任	换届
张国玉	副总经理	离任	换届
刘中海	第八届董事会董事长	选举	换届
明东	第八届董事会董事	选举	换届
张金焱	第八届董事会董事	选举	换届
孙保新	第八届董事会董事	选举	换届
姚文英	第八届董事会独立董事	选举	换届
王传兵	第八届董事会独立董事	选举	换届
康晨	第八届董事会独立董事	选举	换届
毕新胜	第八届董事会独立董事	选举	换届
彭智茹	第八届董事会职工董事	选举	换届
孙保新	总经理	聘任	换届
金建霞	财务总监、董事会秘书	聘任	换届
张国玉	副总经理	聘任	换届
孙保新	第八届董事会董事、总经理	离任	工作调动

(五) 近三年受证券监管机构处罚的情况说明

√适用 □不适用

2023年10月7日，公司收到新疆证监局《行政处罚决定书》（编号：【2023】4号）：因违反《证券法》所述的“信息披露义务人报送的报告或者披露的信息有虚假记载、误导性陈述或者重大遗漏”行为，对公司及相关责任人分别给予警告并处以罚款。

(六) 其他

□适用 √不适用

四、董事履行职责情况

(一) 董事参加董事会和股东会的情况

董事姓名	是否独立董事	参加董事会情况						参加股东会情况 出席股东会的次数
		本年应参加董事会次数	亲自出席次数	以通讯方式参加次数	委托出席次数	缺席次数	是否连续两次未亲自参加会议	
刘中海	否	11	11	0	0	0	否	7
张金焱	否	8	8	0	0	0	否	4
明东	否	8	8	0	0	0	否	4
孙保新	否	11	11	0	0	0	否	7

姚文英	是	8	8	6	0	0	否	4
王传兵	是	11	11	8	0	0	否	7
康晨	是	8	8	6	0	0	否	4
毕新胜	是	8	8	6	0	0	否	4
彭智茹	否	8	8	0	0	0	否	4
李小红	否	3	3	2	0	0	否	3
金建霞	否	3	3	0	0	0	否	3
胡本源	是	3	3	2	0	0	否	3
李大明	是	3	3	2	0	0	否	3
何新益	是	3	3	2	0	0	否	3
万江春	是	3	3	2	0	0	否	3

连续两次未亲自出席董事会会议的说明

适用 不适用

年内召开董事会会议次数	11
其中：现场会议次数	3
通讯方式召开会议次数	
现场结合通讯方式召开会议次数	8

(二) 董事对公司有关事项提出异议的情况

适用 不适用

五、董事会下设专门委员会情况

适用 不适用

(一) 董事会下设专门委员会成员情况

专门委员会类别	成员姓名
战略委员会	刘中海、张金焱、姚文英、康晨
审计委员会	姚文英、王传兵、康晨、张金焱、毕新胜
提名委员会	康晨、刘中海、王传兵、毕新胜、张金焱
薪酬与考核委员会	王传兵、姚文英、康晨、毕新胜、张金焱

注：2026年1月5日，董事孙保新先生因工作变动原因，辞去公司第八届董事会董事职务，同时亦不再担任公司董事会战略委员会委员职务。

(二) 报告期内审计委员会召开11次会议

召开日期	会议内容	重要意见和建议	其他履行职责情况
2025年1月13日	听取年审会计师汇报了2024年度审计计划及预审整体工作情况	就重点关注的贸易收入确认、资产减值、投资收益、现金流量套保业务、库存盘点、内控审计等与年审会计师及公司进行交流，提醒年审会计师事务所需本着谨慎性原则开展2024年度审计工作	
2025年1月15日	听取公司2024年度业绩预测及财务报表整体情况、年审会计师就前次会议中所提的相关问题的补充说明，并就2024年度业绩预告披露事项进行沟通交流	同意公司按照相关规定开展业绩公告披露相关工作	提醒按要求做好2024年年报工作
2025年3月26日	审阅公司2024年度财务报表和内控评价报告初稿	同意以此报表及内控评价报告为依据出具2024年度财务报告和内部控制审计报告	督促年审会计师及时出具审

			计报告
2025年4月1日	审议《公司董事会审计委员会2024年度履职情况的报告》、《公司2024年度审计报告》、《公司2024年度财务决算报告》、《公司2024年度内部控制评价报告》、《公司2024年度内部控制审计报告》、《公司2024年度报告及其摘要》、《公司董事会审计委员会对大信会计师事务所2024年度履行监督职责的情况报告》、《公司续聘2025年度财务和内部控制审计机构的议案》	委员会成员严格按照法律、法规及相关规章制度开展工作，勤勉尽责，同意提交董事会审议	对财务会计报告的真实性和完整性签署书面确认意见
2025年4月27日	审议《公司2025年第一季度报告》	认为2025年第一季度会计报表编制合理，客观、公正地反映了公司2025年1-3月的经营成果和现金流量情况，同意提交董事会审议	对定期报告签署书面确认意见
2025年5月30日	审议《关于聘任公司高级管理人员的议案》	对财务总监的任职资格进行了审查，符合相关规定，同意提交董事会审议	
2025年7月27日	审议《关于2025年预计为子公司提供担保的议案》、《关于2025年度开展套期保值业务的议案》	同意为支持子公司的生产经营活动，为其提供担保，同意在合理的范围内开展商品类和外汇衍生业务，同意提交董事会审议	
2025年8月25日	审议《关于公司2025年半年度计提资产减值的议案》、《公司2025年半年度报告及其摘要》、《关于2025年度新增预计担保的议案》、《关于控股股东向公司提供反担保暨关联交易的议案》、《关于为控股孙公司开展监管棉仓储业务及棉花期货交割业务提供担保的议案》	认为公司计提减值准备符合《企业会计准则》及公司相关会计政策规定，2025年半年度会计报表编制合理，客观、公正地反映了公司2025年上半年的经营成果和现金流量情况，同意担保，同意控股股东向公司提供反担保，同意提交董事会审议	对定期报告签署书面确认意见
2025年9月28日	审议《关于修订、制定公司内部治理制度的议案》、《关于再次提请股东会审议〈关于2025年度新增预计担保的议案〉》、《关于追加控股子公司为其子公司棉花期货交割业务提供担保的议案》	同意修订后的《董事会审计委员会工作细则》，同意将该议案提交公司董事会审议；委员会成员认为再次审议新增预计担保事项是为满足下属子公司日常经营和业务发展需要，本次调整了公司按持股比例为其担保，降低了公司的担保风险，调整后的担保方案风险可控，不存在损害公司及全体股东特别是中小股东利益的情形，而追加公司控股子公司银通棉业为其控股子公司开展郑州商品交易所期货储存交割业务提供担保，是基于郑州商品交易所监管部的最新要求，也是支持益康仓储合规开展期货交割业务，同意本次担保事项，同意将该议案提交公司董事会和股东会审议	
2025年10月28日	审议《关于公司2025年第三季度计提资产减值的议案》、《公司2025年第三季度报告》	认为计提减值准备的行为，符合《企业会计准则》及公司内部会计政策要求，2025年第三季度会计报表编制合理，客观、公正地反映了公司2025年前三季度的经营成果和现金流量情况，同意提交董事会审议	对定期报告签署书面确认意见
2025年12月29日	听取年审会计师汇报了2025年度审计计划及预审整体工作情况	要求年审会计师重点关注贸易收入确认、资产减值、投资收益、现金流量套保业务、关联交易、资金占用、担保、内控审计、盘点安排等事项，严谨、客观、公正、公允地开展2025年度审计工作	

(三) 报告期内薪酬与考核委员会召开3次会议

召开日期	会议内容	重要意见和建议	其他履行职责情况
2025年5月	审议《关于公司第八届董事会独	认为拟定的独立董事津贴方案合理、可行，符合公司及全体	

13日	立董事津贴的议案》	股东的利益。同意提交董事会审议	
2025年9月28日	审议《关于修订、制定公司内部治理制度的议案》	同意修订后的《董事会薪酬与考核委员会工作细则》，同意提交董事会审议	
2025年12月25日	审议《关于公司高级管理人员2024年度绩效考核及薪酬相关事项的议案》	同意公司高管2024年度绩效考核结果及相关薪酬，同意提交董事会审议	

(四) 报告期内战略委员会召开6次会议

召开日期	会议内容	重要意见和建议	其他履行职责情况
2025年4月1日	审议《关于公司建设种业创新项目的议案》、《关于公司2025年度技改投资计划的议案》	认为拟实施的种业创新项目有助于公司突破发展瓶颈，掌握核心育种技术，提升企业的核心竞争力；技改投资计划是为提升工厂自动化水平和劳动生产效率、提升产品质量、实现精细化管理、达到符合食品生产企业及绿色生产、安全生产要求，同意提交董事会审议	
2025年4月27日	审议《关于对全资子公司增资的议案》	认为对全资子公司增资主要是降低其资产负债率，优化资本结构，增强子公司的资本实力，同意提交董事会审议	
2025年7月27日	审议《关于终止轮台县建设项目的议案》	鉴于该项目自筹划以来历时较长，土地流转面积仍无法支持项目建设完成后的运营需求，一致建议并同意公司终止该项目建设，降低投资风险，同意提交董事会审议	
2025年9月28日	审议《关于修订、制定公司内部治理制度的议案》、《关于全资子公司减少注册资本的议案》	同意修订后的《董事会战略委员会工作细则》，同意提交董事会审议；对全资子公司减少注册资本是契合公司终止轮台县番茄制品建设项目的事项，合规解决其注册资本认缴到期问题、防范股东出资风险，同意提交董事会审议	
2025年12月11日	审议《关于公司拟受让控股子公司少数股东股权的议案》	认为公司拟受让青岛利和味道服务有限公司持有的天番食品20%股权是聚焦番茄主业、深化产业链整合、提升核心竞争力的战略举措，定价依据充分、公允合理，同意提交董事会审议	
2025年12月22日	审议《关于嘉兴高新技术产业开发区管委会拟有偿收回公司浙江嘉兴地块资产的议案》 《关于红果农业高标准农田投资剩余价值补偿的议案》	认为政府有偿回收资产，有利于公司盘活存量资产、提高资产利用效率，且补偿定价公允合理；公司积极推进高标准农田等投资剩余价值补偿工作，契合当前实际情况，有利于公司尽快推进解决项目后续问题。同意提交董事会审议	

(五) 报告期内提名委员会召开3次会议

召开日期	会议内容	重要意见和建议	其他履行职责情况
2025年5月12日	审议《关于董事会换届选举非独立董事的议案》、《关于董事会换届选举独立董事的议案》	对非独立董事和独立董事的任职资格进行审查，符合相关规定，同意提交董事会审议	
2025年5月30日	审议《关于聘任公司总经理的议案》、《关于聘任公司高级管理人员的议案》、《关于聘任公司董事会秘书和证券事务代表的议案》	对总经理及其他高管等人员的任职资格进行了审查，符合相关规定，同意提交董事会审议	
2025年9月28日	审议《关于修订、制定公司内部治理制度的议案》	同意修订后的《董事会提名委员会工作细则》，同意提交董事会审议	

(六) 报告期内独立董事专门会议召开3次会议

召开日期	会议内容	重要意见和建议	其他履行职责情况
2025年4月1日	审议《公司2025年预计日常关联交易的议案》	认为公司日常关联交易是公司正常生产经营所需，关联交易定价符合市场原则，未损害公司及全体股东的利益，同意提交董事会审议	
2025年8月25日	审议《关于控股股东向公司提供反担保暨关联交易的议案》	认为该反担保事项有效降低了公司担保风险，确保公司的利益，不存在损害公司及其他股东特别是中小股东利益的情形，同意提交董事会审议	
2025年12月	审议《关于控股股东向公司提供	认为控股股东向公司提供无息借款且无需公司提供任何抵押	

月 25 日	供借款暨关联交易的议案》	或担保，以支持公司业务发展, 不存在损害公司及中小股东权益的情形。同意提交董事会审议	
--------	--------------	--	--

(七) 存在异议事项的具体情况

适用 不适用

六、审计委员会发现公司存在风险的说明

适用 不适用

审计委员会对报告期内的监督事项无异议。

七、报告期末母公司和主要子公司的员工情况

(一) 员工情况

母公司在职员工的数量	117
主要子公司在职员工的数量	904
在职员工的数量合计	1,021
母公司及主要子公司需承担费用的离退休职工人数	675
专业构成	
专业构成类别	专业构成人数
生产人员	428
销售人员	104
技术人员	250
财务人员	70
行政人员	169
合 计	1,021
教育程度	
教育程度类别	数量（人）
本科以上	23
本 科	362
大专及以下	636
合 计	1,021

(二) 薪酬政策

适用 不适用

公司持续深入推进以“三项制度”改革为核心的市场化经营机制及激励约束机制建设，充分激发企业内生动力与发展活力。薪酬政策严格遵循公平、激励、竞争、控制的原则制定，具体内容如下：

一是实施工资总额备案制。以定岗、定责、定编、定员为基础，构建分类分层的薪酬及绩效考核机制，完善经理层成员职业经理人制度，全面实行工资总额预算管理。公司及各子公司严格按照工资总额预算开展内部薪酬分配，全面落实“工资总额与经营结果直接挂钩、同向联动，增效必增资，减效必减资”的工资总额管理模式。

二是公司高级管理人员实行年薪制。其薪酬结构由年度薪酬、任期激励、业绩奖励、特殊奖励构成，综合考量公司所处行业、企业规模、战略目标、经营业绩、地域分布等因素，按照“业绩+薪酬”双对标原则，确定总经理薪酬水平范围；各副职年度薪酬标准采用“一岗一薪”模式，依据岗位价值评估结果设定，建立经理层成员基于岗位价值的付薪体系，合理拉开薪酬差距，充分调动职业经理人的积极性与创造性。

三是公司总部中层及子公司高级管理人员实行年薪制。综合考虑总部部门职责、对企业绩效的重要性程度，以及子公司各产业经营难易程度、市场化竞争情况、资产规模、功能定位等因素，建立绩效与薪酬“双对标”的差异化、市场化年薪制。其中，总部中层实施“基本薪酬+绩效薪酬”体系；成本中心子公司高级管理人员实施“基本薪酬+绩效薪酬+成本节约奖+任期激励”体系，利润中心子公司高级管理人员实施“基本薪酬+绩效薪酬+业绩奖励+任期激励”体系。通过绩效考核向管理人员传递组织压力，激活整个组织活力，实现报酬与绩效挂钩、激励与约束相结合。

四是除中高层以外的总部员工实行岗位薪酬制。依据企业经营业绩、个人岗位贡献，结合市场化用工情况确定岗位薪酬，严格执行“以岗定薪、薪随岗变、全员考核、薪随能变”原则，实施“基本薪酬+岗位薪酬+月度绩效+年度奖励”的薪酬模式。

五是子公司管理和生产员工实施“基本薪酬+岗位薪酬+月度绩效+年度成本节约奖或业务提成”的薪酬体系，切实激发基层员工工作活力。

六是对公司引进的外部市场稀缺关键岗位人才，以及企业重点吸引、留用的高级人才，实行协议工资制。

七是实行“三个一线”倾斜分配机制。薪酬分配政策重点向技术一线、销售一线、生产一线倾斜；研发人员在对应薪酬体系基础上，实施“薪酬+研发奖励”机制；销售一线实行提成工资制，坚持“能者多劳、多劳多得、上不封顶、不劳不得”原则，充分调动销售团队积极性。

八是严格遵守国家法律法规，依法为员工提供“五险一金”等基础保障，遵循员工自愿原则为其办理企业年金。同时，通过推进员工素养提升工程、提高生产自动化水平、改善生产生活条件、实现内部资源共享、健全福利体系等多种举措，完善员工福利保障，提升员工满意度与幸福指数。

(三) 培训计划

√适用 □不适用

2026年，紧扣公司“品牌价值提升年”需求，构建分层分类、精准高效的培训体系，全面提升员工能力素质，保障公司战略落地，培训计划如下：

1、培训目标

(1) 提升品牌价值管理能力：围绕品牌命名、定位、设计、传播、知名度提升等全流程开展培训，树立全员品牌战略思维，强化跨部门协同，推动品牌价值融入产品、服务与渠道建设。

(2) 强化安全环保合规意识：开展食品安全、绿色生产、生产安全、环保政策法规等培训，提升员工食品安全、生产安全及生态环保责任意识。

(3) 提高员工综合职业素养：深化员工对公司战略的理解，提升职业素养、业务能力与工作效能。

(4) 增强团队凝聚力与向心力：促进员工沟通协作，强化团队融合，提升整体执行力与凝聚力。

2、培训对象

(1) 管理层：公司高管及相关业务管理人员。

(2) 职能及业务骨干：各职能部门、所属公司中层及以上人员、核心业务人员。

(3) 新员工：本年度新入职员工。

(4) 生产岗位人员：全体基层一线员工。

3、培训内容

(1) 中高层管理培训：开展国企改革、上市公司规范治理等专题培训。

(2) 公司战略发展培训：围绕“十五五”战略规划与落地执行、产业转型布局等内容开展学习。

(3) 班组长生产管理提升：学习习近平总书记关于“三农”工作重要论述；开展全流程设备维护与安全提升、农产品加工精益供应链与成本优化、番茄甜菜优质高效栽培、智慧农业数字化管理与精准种植等培训。

(4) 新员工入职培训：涵盖员工守则、规章制度、企业文化、党风廉政、兵团精神、党史兵团史、食品安全、安全生产及团队建设等内容。

(5) 品牌管理与运营培训：解析国内外品牌案例，系统学习品牌定位、设计、传播、资产管理、危机应对等全流程管理，开展市场营销专业能力培训。

(6) 业务能力与综合素养提升：提升国企党政业务与政治素养；开展安全环保、食品安全标准及制度、绿色生产等培训；推进业财融合、风险管理与内部审计、合规管理能力建设；开展棉花、白糖、油脂类商品期现结合与价格风险管理实践交流。

4、培训方式

- (1) 内部培训：由公司内部讲师开展授课、经验分享与实操指导。
- (2) 外部培训：邀请行业专家授课，或选派人员参加专业机构专题课程。
- (3) 参观交流：赴优秀企业学习员工管理、生产运营、合规管理、财务管理等先进经验。

5、培训效果评估

- (1) 培训反馈评估：培训结束后收集学员意见建议，及时掌握培训实效。
- (2) 绩效挂钩考核：将培训参与情况、学习成效纳入员工绩效考核，强化参训积极性。
- (3) 持续优化改进：根据评估结果动态优化培训内容、形式与安排，不断提升培训质量。

(四) 劳务外包情况

适用 不适用

劳务外包的工时总数（天）	39,756.5
劳务外包支付的报酬总额（万元）	965.02

八、利润分配或资本公积金转增预案

(一) 现金分红政策的制定、执行或调整情况

适用 不适用

1、根据《公司章程》中利润分配相关条款，公司于2024年3月27日召开七届二十八次董事会、2024年4月17日召开2023年度股东会，审议通过了《公司未来三年（2024—2026年）股东回报规划》。公司制定的利润分配政策，尤其是现金分红政策，符合《中华人民共和国公司法》、中国证券监督管理委员会《关于进一步落实上市公司现金分红有关事项的通知》《上市公司监管指引第3号——上市公司现金分红》等相关法律法规、规范性文件及《公司章程》规定，并经公司股东会审议通过。公司分红标准和分红比例明确，利润分配政策调整程序合规、透明，有助于构建科学、持续、稳定的股东回报机制，提升利润分配决策的公开性、透明度与可操作性，切实保护投资者特别是中小投资者的合法权益。

2、2025年6月11日，公司发布《2024年年度权益分派实施公告》（公告编号：临2025-030），确定2025年6月17日为股权登记日，2025年6月18日为除权（息）日和现金红利发放日，以公司总股本776,993,583股为基数，每股派发现金红利0.08元（含税），共计派发现金红利62,159,486.64元。

3、2025年9月19日，公司发布《2025年半年度权益分派实施公告》（公告编号：临2025-048），确定2025年9月24日为股权登记日，2025年9月25日为除权（息）日和现金红利发放日，以公司总股本776,993,583股为基数，每股派发现金红利0.1元（含税），共计派发现金红利77,699,358.30元。

4、根据《公司章程》、公司《未来三年（2024-2026年）股东回报规划》和相关文件的规定，公司制定了《2025年度利润分配方案》：拟向全体股东每10股派发现金红利0.6元（含税），拟派发现金红利46,619,614.98元（含税），加上公司2025年中期已派发现金红利77,699,358.30元，2025年度累计拟派发现金红利124,318,973.28元（含税），现金分红比例35.68%。本次利润分配方案充分考虑了公司当前及未来业务发展和资金需求的具体情况，能够保障股东的稳定回报且有利于公司稳健、可持续发展。利润分配方案的决策程序合法、合规，不存在损害公司股东利益的情况。

5、为稳定投资者分红预期，让投资者更及时分享公司发展红利，根据《上市公司监管指引第3号——上市公司现金分红》等相关法律法规、规范性文件及《公司章程》、公司《未来三年（2024-2026年）股东回报规划》的规定，公司还制定了2026年度中期现金分红规划：如果公司2026年满足现金分红条件，公司拟在2026年实施中期分红，中期分红金额不超过相应期间归属于上市公司股东净利润。为简化分红程序，提请股东大会授权公司董事会，在符合利润分配的条件下制定具体

的2026年中期利润分配方案并予以实施。该规划是结合公司经营情况，在保障公司正常经营和长远发展的前提下提出的，充分考虑了投资者的合理诉求和投资回报情况，符合公司确定的利润分配政策，具备合法性、合规性及合理性。

(二) 现金分红政策的专项说明

适用 不适用

是否符合公司章程的规定或股东会决议的要求	<input checked="" type="checkbox"/> 是 <input type="checkbox"/> 否
分红标准和比例是否明确和清晰	<input checked="" type="checkbox"/> 是 <input type="checkbox"/> 否
相关的决策程序和机制是否完备	<input checked="" type="checkbox"/> 是 <input type="checkbox"/> 否
独立董事是否履职尽责并发挥了应有的作用	<input checked="" type="checkbox"/> 是 <input type="checkbox"/> 否
中小股东是否有充分表达意见和诉求的机会，其合法权益是否得到了充分保护	<input checked="" type="checkbox"/> 是 <input type="checkbox"/> 否

(三) 报告期内盈利且母公司可供股东分配利润为正，但未提出现金利润分配方案预案的，公司应当详细披露原因以及未分配利润的用途和使用计划

适用 不适用

(四) 本报告期利润分配及资本公积金转增股本预案

适用 不适用

单位：元 币种：人民币

每10股送红股数(股)	
每10股派息数(元)(含税)	1.60
每10股转增数(股)	
现金分红金额(含税)	124,318,973.28
合并报表中归属于上市公司普通股股东的净利润	348,443,374.25
现金分红金额占合并报表中归属于上市公司普通股股东的净利润的比率(%)	35.68%
以现金方式回购股份计入现金分红的金额	
合计分红金额(含税)	124,318,973.28
合计分红金额占合并报表中归属于上市公司普通股股东的净利润的比率(%)	35.68%

(五) 最近三个会计年度现金分红情况

适用 不适用

单位：元 币种：人民币

最近三个会计年度累计现金分红金额(含税)(1)	543,895,508.10
最近三个会计年度累计回购并注销金额(2)	
最近三个会计年度现金分红和回购并注销累计金额(3)=(1)+(2)	543,895,508.10
最近三个会计年度年均净利润金额(4)	422,507,759.95
最近三个会计年度现金分红比例(%) (5)=(3)/(4)	128.73%
最近一个会计年度合并报表中归属于上市公司普通股股东的净利润	348,443,374.25
最近一个会计年度母公司报表年度末未分配利润	2,292,278,384.98

九、公司股权激励计划、员工持股计划或其他员工激励措施的情况及其影响

(一) 相关激励事项已在临时公告披露且后续实施无进展或变化的

适用 不适用

(二) 临时公告未披露或有后续进展的激励情况

股权激励情况

适用 不适用

员工持股计划情况

适用 不适用

其他激励措施

适用 不适用

(三) 董事、高级管理人员报告期内被授予的股权激励情况

适用 不适用

(四) 报告期内对高级管理人员的考评机制，以及激励机制的建立、实施情况

适用 不适用

报告期内，公司严格遵循《公司法》《证券法》《上市公司治理准则》等法律法规、规范性文件及《公司章程》相关规定，持续健全高级管理人员考评与激励约束机制，完善业绩奖励等薪酬延期支付制度安排，充分调动高级管理人员履职积极性，持续提升经营效益与发展质量，保障公司战略目标稳步落地。相关机制均由董事会薪酬与考核委员会拟订、董事会审议通过，决策程序合法合规，信息披露真实、准确、完整。

公司对高级管理人员实施年度考核管理：总经理年度经营业绩考核聚焦经济效益、运营质量及重点工作任务；其他高级管理人员年度考核结合公司整体业绩与分管业务指标，其中公司整体业绩对标董事会对总经理的考核要求，分管业务指标突出核心工作任务与关键绩效目标。考核结果作为高级管理人员绩效薪酬确定、职务聘任及续聘的核心依据。

公司持续优化高级管理人员与岗位职责、经营业绩、个人绩效相匹配的薪酬激励体系，实现绩效薪酬与公司经营成果、个人考核结果紧密挂钩，薪酬结构及绩效占比符合监管规定。同时，公司已建立完善的薪酬递延、止付及追索扣回机制，将高级管理人员个人利益与公司长期稳健发展、股东长远利益深度绑定，有效激发管理团队活力，为公司持续健康高质量发展提供坚实保障。

十、报告期内的内部控制制度建设及实施情况

适用 不适用

公司严格遵循《企业内部控制基本规范》及配套监管要求，持续健全并完善内部控制体系。结合行业发展特征与公司经营管理实际，动态优化内部控制制度流程，强化内控执行落地与监督考核，充分发挥内部审计监督职能，切实保障公司规范运作、经营管理有序开展及资产安全完整。

报告期内，公司内部控制体系运行合理、管控有效，能够适配公司治理与持续发展需求，切实维护公司及全体股东整体利益。经对2025年度内部控制情况评价，公司内部控制不存在重大缺陷及重要缺陷。董事会认为，公司已按照《企业内部控制基本规范》及相关规定，在所有重大方面保持了有效的财务报告内部控制。

具体内容详见公司于2026年4月18日在上海证券交易所网站披露的《新疆冠农股份有限公司2025年度内部控制评价报告》。

报告期内内部控制存在重大缺陷情况的说明

适用 不适用

十一、报告期内对子公司的管理控制情况

适用 不适用

报告期内，公司严格遵循《中华人民共和国公司法》《上海证券交易所股票上市规则》《上海证券交易所上市公司自律监管指引第1号—规范运作》等相关法律法规、规范性文件，以及《公司章程》《公司内部控制管理制度》等内部治理文件要求，以统一的管控标准、规范的管理流程，对子公司实施全面、系统的规范化管理与控制。

各子公司严格执行公司信息披露管理制度及重大事项报告制度，严格履行信息报送义务，及时、准确、完整地向公司报送重大经营决策、重大风险事项、重大合同履行等相关信息，确保公司全面知悉所有应披露、需披露的重大事项，切实保障信息披露的真实性、准确性、完整性、及时性和公平性。各子公司整体运营态势平稳，合规经营水平持续提升，各项经营活动均符合上市公司治理规范及公司整体发展战略规划。

公司围绕子公司治理、发展战略、投资决策、研发创新、采购管理、销售运营、财务管理、重要人事任免、薪酬绩效体系、信息系统建设、风险防控等核心管理领域，实施集中统一管控，确保公司整体战略的协同落地。同时，结合各子公司的业务属性、功能定位及发展阶段，采取“因业施策、分类管控”的差异化管理模式，将各项管控要求通过子公司章程、专项管理制度、标准化流程及信息化系统进行固化，行使出资人权利，实现管控要求的刚性约束，有效降低人为操作风险、管控缺位风险，保障管控措施落地见效。

公司将各子公司全面纳入公司统一的审核监督体系，以经营目标考核为抓手，压实子公司经理层经营管理责任，明确考核指标、考核标准及奖惩机制。通过定期召开经营分析会、专题工作会，审阅子公司月度、季度、年度经营报告，结合日常检查、专项核查等多种监督方式，实时掌握子公司经营状况、目标完成进度及存在的问题，及时督促整改优化，确保子公司经营活动与公司整体战略同频同步，保障公司整体经营目标的顺利实现。

公司纪检审计部履行内部审计监督职责，对各级子公司开展常态化内部审计、专项审计及离任审计，重点核查子公司财务信息的真实性、准确性、完整性，评价其内部控制体系的健全性与有效性，监督其经营活动的合规性、效率性与效果性，确保各子公司严格遵守公司制定的各项政策、制度及流程。通过常态化审计监督，进一步防范公司管控风险，强化内控体系刚性约束，保障财务信息质量，持续提升子公司及公司整体经营管理效能。

报告期内，公司已建立起覆盖全面、权责清晰、流程规范、监督有效的子公司管控机制，有效整合公司资源，提升公司整体运营效率、协同效应及抗风险能力，为公司持续健康发展提供了坚实保障。

对子公司的管理控制存在异常的风险提示

适用 不适用

十二、内部控制审计报告的相关情况说明

适用 不适用

内容详见公司于2026年4月18日在上海证券交易所网站披露的《2025年度内部控制审计报告》

是否披露内部控制审计报告：是

内部控制审计报告意见类型：标准的无保留意见

十三、纳入环境信息依法披露企业名单的上市公司及其主要子公司的环境信息情况

适用 不适用

纳入环境信息依法披露企业名单中的企业数量（个）		4
序号	企业名称	环境信息依法披露报告的查询索引
1	新疆绿原糖业有限公司	http://permit.mee.gov.cn
2	新疆冠农番茄制品有限公司	
3	新疆冠农番茄制品有限公司铁门关分公司	
4	新疆冠农番茄制品有限公司铁门关一分公司	

其他说明

√适用 □不适用

公司子公司绿原糖业、冠农番茄及其两家分公司属于国家环境保护部门公布的废水重点排污单位。绿原糖业主要污染物为废水化学需氧量（COD）、废水氨氮，排放标准执行《制糖工业水污染物排放标准》（GB21909-2008）；冠农番茄及其铁门关一分公司主要污染物为废水化学需氧量（COD）、废水氨氮，排放标准执行《污水综合排放标准》（GB8978-1996）一级标准；冠农番茄铁门关分公司主要污染物为废水化学需氧量（COD）、废水氨氮，废水执行《污水综合排放标准》（GB8978-1996）一级标准，锅炉烟气污染物中的颗粒物、氮氧化物、二氧化硫执行《锅炉大气污染物排放标准》（GB13271-2014）标准。

十四、社会责任工作情况

(一) 是否单独披露社会责任报告、可持续发展报告或 ESG 报告

√适用 □不适用

公司单独披露社会责任报告，内容详见公司于 2026 年 4 月 18 日在上海证券交易所网站披露的《2025 年度社会责任报告》。

(二) 社会责任工作具体情况

√适用 □不适用

对外捐赠、公益项目	数量/内容	情况说明
总投入（万元）	15.18	
其中：资金（万元）	5.25	支持小学生体育活动、困难群众帮扶
物资折款（万元）	9.93	支持综合治理工作推进、困难农户帮扶等捐赠物资
惠及人数（人）	3,158	

十五、巩固拓展脱贫攻坚成果、乡村振兴等工作具体情况

√适用 □不适用

扶贫及乡村振兴项目	数量/内容	情况说明
总投入（万元）	380.78	
其中：资金（万元）	378	生产期安置南疆群众季节性就业，增加其收入
物资折款（万元）	2.78	开展消费扶贫及走访慰问
惠及人数（人）	1,662	
帮扶形式（如产业扶贫、就业扶贫、教育扶贫等）		就业扶贫、消费扶贫、走访慰问

具体说明

□适用 √不适用

第五节 重要事项

一、承诺事项履行情况

(一) 公司实际控制人、股东、关联方、收购人以及公司等承诺相关方在报告期内或持续到报告期内的承诺事项

√适用 □不适用

承诺背景	承诺类型	承诺方	承诺内容	承诺时间	是否有履行期限	承诺期限	是否及时严格履行	如未能及时履行应说明未完成履行的具体原因	如未能及时履行应说明下一步计划
其他承诺	解决同业竞争	绿原国资	鉴于新疆生产建设兵团第二师国资委将其持有冠源投资 100%国有股权无偿划转至绿原国资。本次股权划转完成后，绿原国资成为冠源投资的控股股东，成为公司间接股东。为保证公司股东利益，特别是中小股东的利益，避免同业竞争及潜在的同业竞争，承诺如下：本次收购完成后，如本公司或本公司控制的其他公司获得的商业机会与冠农股份主营业务发生同业竞争或可能发生同业竞争的，本公司将立即通知冠农股份，并优先将该商业机会给予冠农股份，避免与冠农股份形成同业竞争或潜在同业竞争。本公司保证严格履行本承诺函中各项承诺，如因违反该等承诺并因此给冠农股份造成损失的，本公司将承担相应的赔偿责任。	2017年11月23日	否	至绿原国资控制公司期间	是		
其他承诺	解决关联交易	绿原国资	鉴于新疆生产建设兵团第二师国资委将其持有冠源投资 100%国有股权无偿划转至绿原国资。本次股权划转完成后，绿原国资成为冠源投资的控股股东，成为公司间接股东。为保证公司股东利益，特别是中小股东的利益，减少与规范关联交易，绿原国资承诺如下：1、本公司履行股东义务，本公司及本公司控制的企业尽可能避免和减少与冠农股份及其控制的企业关联交易。2、本公司及本公司控制的其他企业与冠农股份及其控制的企业之间将来无法避免或有合理原因而发生的关联交易事项，本企业及本企业控制的其他企业将遵循市场交易的公开、公平、公正的原则，按照公允、合理的市场价格进行交易，并依据有关法律、法规及规范性文件的规定履行关联交易决策程序，依法履行信息披露义务。3、本公司保证本公司及本公司控制的其他企业将不通过与冠农股份及其控制的企业关联交易取得任何不正当的利益或使冠农股份及其控制的企业承担任何不正当的义务，不利用关联交易非法转移冠农股份的资金和利润，不损害冠农股份及其他股东的利益。4、本公司保证严格履行本承诺函中的各项承诺，如因违反该等承诺并因此给冠农股份造成损失的，本公司将承担相应的赔	2017年11月23日	否	至绿原国资控制公司期间	是		

承诺背景	承诺类型	承诺方	承诺内容	承诺时间	是否有履行期限	承诺期限	是否及时严格履行	如未能及时履行应说明未完成履行的具体原因	如未能及时履行应说明下一步计划
			偿责任。						
	其他	绿原国资	鉴于新疆生产建设兵团第二师国资委将其持有冠源投资 100%国有股权无偿划转至绿原国资。本次股权划转完成后，绿原国资成为冠源投资的控股股东，成为公司间接股东。为保证公司股东利益，特别是中小股东的利益，绿原国资声明与承诺如下：本公司履行作为冠农股份间接股东的义务，充分保证冠农股份原有独立性。在今后冠农股份发展及经营中，本公司将积极协调关联方或政府部门，以上市公司股东利益最大化为原则，保证冠农股份中小股东的利益，全力支持冠农股份的持续发展。	2017年11月23日	否	至绿原国资控制公司期间	是		
其他承诺	其他	绿原国资	鉴于新疆生产建设兵团第二师国资委将其持有冠源投资 100%国有股权无偿划转至绿原国资。本次股权划转完成后，绿原国资成为冠源投资的控股股东，成为公司间接股东。为保证公司股东利益，特别是中小股东的利益，绿原国资声明与承诺如下：本次收购完成后，本公司与冠农股份将依然保持各自独立的企业运营体系；本次收购完成后，本公司能够充分保证冠农股份的人员独立、资产完整、财务独立；本次收购完成后，本公司将严格按照有关法律、法规及冠农股份《公司章程》的规定，支持上市公司的规范运营。	2017年11月23日	否	至绿原国资控制公司期间	是		
	解决同业竞争	绿原国资	1、皮棉贸易业务并非我公司的主要业务及持续开展的业务，属于偶发性、临时性、现在及未来均不准备发展的或持续从事的业务。如未来我公司所从事的业务与冠农股份构成竞争，我公司优先将业务机会让渡给冠农股份，否则我公司将终止竞争性业务。2、自本承诺出具日起，除绿原鑫融外，我公司及控股子公司不再从事皮棉贸易业务。3、我公司全资子公司绿原鑫融皮棉贸易业务仅对铁门关市新恒立纺织有限公司（以下简称“新恒立纺织”）开展，没有对新恒立纺织之外其他企业销售皮棉的计划。	2022年7月22日	否	至长期	是		
其他承诺	解决同业竞争	绿原鑫融	未来只向新恒立纺织销售皮棉及棉副产品，我公司不会扩展其他皮棉及相关产品客户，不会与冠农股份构成同业竞争。	2022年7月21日	否	至长期	是		
	解决同业竞争	冠农集团	为避免控股股东冠农集团在未来的业务发展过程中与本公司之间产生同业竞争，冠农集团出具了《关于避免同业竞争的承诺函》。承诺内容如下：1、将采取合法及有效的措施，促使本公司及本公司控制的其他企业不从事与冠农股份相同的业务，以避免与冠农股份的业务经营构成直接或间接的同业竞争；2、如本公司及本公司控制的其他企业有任何商业机会可从事、参与任何可能与冠农股份的生产经营构	2013年7月10日	否	至公司存续期间	是		

承诺背景	承诺类型	承诺方	承诺内容	承诺时间	是否有履行期限	承诺期限	是否及时严格履行	如未能及时履行应说明未完成履行的具体原因	如未能及时履行应说明下一步计划
			成竞争的活动，本公司将优先让与或介绍给冠农股份；3、本公司将在投资方向与项目选择上，避免与冠农股份相同或相似，不与冠农股份发生同业竞争，以维护冠农股份的利益。						
	其他	本公司	公司与中国国电集团、新疆巴音国有资产经营公司、中国安能建设总公司共同签订《国电新疆开都河流域水电开发有限公司股东认股协议书》，协议第四条“股东各方的权利与义务”中规定“在国家政策法规允许条件下，按本协议有关条款规定按比例为公司提供融资，或为公司融资按比例提供担保”。	2004年3月	否	至公司存续期间	否	参股公司未提出要求，未履行	
其他承诺	其他	本公司	公司利润分配政策（具体内容详见上海证券交易所网站 sse.com.cn 《新疆冠农股份有限公司章程》）	2015年5月5日	否	至公司存续期间	是		
	其他	本公司	公司未来三年（2024年-2026年）股东回报规划（具体内容详见2024年3月28日上海证券交易所网站 sse.com.cn 《新疆冠农股份有限公司未来三年（2024-2026年）股东回报规划》）	2024年-2026年	是	至2026年	是		

(二) 公司资产或项目存在盈利预测，且报告期仍处在盈利预测期间，公司就资产或项目是否达到原盈利预测及其原因作出说明

已达到 未达到 不适用

(三) 业绩承诺情况

适用 不适用

二、报告期内控股股东及其他关联方非经营性占用资金情况

适用 不适用

三、违规担保情况

适用 不适用

四、公司对会计政策、会计估计变更或重大会计差错更正原因和影响的分析说明

(一) 公司对会计政策、会计估计变更原因及影响的分析说明

适用 不适用

1、重要会计政策变更

适用 不适用

单位：元 币种：人民币

会计政策变更的内容和原因	受重要影响的报表项目名称	影响金额
公司执行中华人民共和国财政部发布的标准仓单交易相关会计处理实施问答的要求，对公司会计政策进行相应的变更	存货	-383,905,118.78
	其他流动资产	383,905,118.78
	营业收入	-350,184,043.68
	营业成本	-348,122,238.56
	投资收益	2,061,805.12
	销售商品、提供劳务收到的现金	-536,037,511.41
	购买商品、接受劳务支付的现金	-581,461,077.77
	收回投资收到的现金	723,220,328.73
	投资支付的现金	768,643,895.09

调整过程及其他说明：

财政部会计司于2025年7月8日发布的标准仓单交易相关会计处理实施问答以及2025年12月15日财政部、国务院国资委、金融监管总局和中国证监会联合发布的《关于严格执行企业会计准则 切实做好企业2025年年报工作的通知》明确：根据金融工具确认计量准则，企业在期货交易所通过频繁签订买卖标准仓单的合同以赚取差价、不提取标准仓单对应的商品实物的，通常表明企业具有收到合同标的后在短期内将其再次出售以从短期波动中获取利润的惯例，企业应当将其签订的买卖标准仓单的合同视同金融工具，并按照金融工具确认计量准则的规定进行会计处理。企业按照前述合同约定取得标准仓单后短期内再将其出售的，不应确认销售收入，而应将收取的对价与所出售标准仓单的账面价值的差额计入投资收益；企业期末持有尚未出售的标准仓单的，应将其列报为其他流动资产。企业因执行上述标准仓单相关规定而调整会计处理方法的，应当对财务报表可比期间信息进行调整。

根据上述规定，公司自2025年1月1日起执行上述会计政策，并对财务报表可比期间信息进行调整。

本次会计政策变更是公司根据财政部相关规定和要求进行的合理变更，无需提交公司董事会和股东会审议，不会对公司财务状况、经营成果和现金流量产生重大影响，不存在损害公司及全体股东，特别是中小股东利益的情形。

2、重要会计估计变更

□适用 √不适用

(二) 公司对重大会计差错更正原因及影响的分析说明

□适用 √不适用

(三) 与前任会计师事务所进行的沟通情况

□适用 √不适用

(四) 审批程序及其他说明

□适用 √不适用

五、聘任、解聘会计师事务所情况

单位：万元 币种：人民币

	现聘任
境内会计师事务所名称	大信会计师事务所（特殊普通合伙）
境内会计师事务所报酬	95
境内会计师事务所审计年限	3
境内会计师事务所注册会计师姓名	郭春俊、李泓斌
境内会计师事务所注册会计师审计服务的累计年限	3

	名称	报酬
内部控制审计会计师事务所	大信会计师事务所（特殊普通合伙）	40

聘任、解聘会计师事务所的情况说明

√适用 □不适用

公司董事会审计委员会对大信所的专业胜任能力、投资者保护能力、独立性和诚信状况等信息进行了认真审查，认为大信所在专业胜任能力、投资者保护能力、独立性和诚信状况等方面符合监管规定。其在公司2023年、2024年年报审计过程中能坚持以公允、客观的态度进行独立审计，表现了良好的职业操守和业务素质，按时完成了公司2023年、2024年年报审计相关工作，审计行为规范有序，出具的审计报告客观、完整、清晰、及时。为保持公司审计工作的连续性和稳定性，同意续聘大信会计师事务所（特殊普通合伙）为公司2025年度财务与内部控制审计机构，并同意将该议案提交公司董事会审议。2025年4月2日公司七届三十七次董事会、2025年4月23日公司2024年年度股东大会审议通过《公司续聘2025年度财务和内部控制审计机构的议案》，同意：续聘大信会计师事务所（特殊普通合伙）为公司2025年度财务报告和内部控制审计机构，聘期一年。

审计期间改聘会计师事务所的情况说明

□适用 √不适用

审计费用较上一年度下降20%以上（含20%）的情况说明

□适用 √不适用

六、重大诉讼、仲裁事项

□本年度公司有重大诉讼、仲裁事项 √本年度公司无重大诉讼、仲裁事项

七、上市公司及其董事、高级管理人员、控股股东、实际控制人涉嫌违法违规、受到处罚及整改情况

适用 不适用

八、报告期内公司及其控股股东、实际控制人诚信状况的说明

适用 不适用

报告期内，公司及公司控股股东、实际控制人严格遵守法律法规、监管规定及自律规则，恪守商业道德与公开承诺，诚信状况良好，不存在重大失信行为，亦不存在未履行法院生效判决、逾期未偿还大额债务、未履行公开承诺及其他被列入失信被执行人名单等情形。

九、重大关联交易

(一)与日常经营相关的关联交易

1、已在临时公告披露且后续实施无进展或变化的事项

适用 不适用

2、已在临时公告披露，但有后续实施的进展或变化的事项

适用 不适用

2025年4月3日，公司披露《新疆冠农股份有限公司2025年预计日常关联交易的公告》（公告编号：临2025-012），履行情况如下：

序号	关联人	交易类别	预计金额（万元）	实际履行金额（万元）
1	新疆永安天泰电力有限责任公司	采购电	2,673.10	1,997.51
合计			2,673.10	1,997.51

3、临时公告未披露的事项

适用 不适用

(二)资产或股权收购、出售发生的关联交易

1、已在临时公告披露且后续实施无进展或变化的事项

适用 不适用

2、已在临时公告披露，但有后续实施的进展或变化的事项

适用 不适用

3、临时公告未披露的事项

适用 不适用

4、涉及业绩约定的，应当披露报告期内的业绩实现情况

适用 不适用

(三)共同对外投资的重大关联交易

1、已在临时公告披露且后续实施无进展或变化的事项

适用 不适用

2、已在临时公告披露，但有后续实施的进展或变化的事项

适用 不适用

3、临时公告未披露的事项

适用 不适用

(四)关联债权债务往来

1、已在临时公告披露且后续实施无进展或变化的事项

适用 不适用

2、已在临时公告披露，但有后续实施的进展或变化的事项

适用 不适用

3、临时公告未披露的事项

适用 不适用

(五)公司与存在关联关系的财务公司、公司控股财务公司与关联方之间的金融业务

适用 不适用

(六)其他

适用 不适用

为支持公司业务发展，控股股东冠农集团向公司提供4.06亿元无息借款（即借款利率为0%），公司无需提供任何抵押或担保，该事项构成关联交易，但不构成《上市公司重大资产重组管理办法》中规定的重大资产重组，且未导致公司主营业务、收入发生重大变化。根据《上海证券交易所股票上市规则》6.3.18条第二款“关联人向上市公司提供资金，利率水平不高于贷款市场报价利率，且上市公司无需提供担保，上市公司可以免于按照关联交易的方式审议和披露”等相关规定，公司控股股东冠农集团向公司提供借款事项可以免于按照关联交易的方式审议和披露，无需提交公司股东会审议（具体内容详见上海证券交易所网站《新疆冠农股份有限公司关于控股股东向公司提供借款暨关联交易的公告》（公告编号：临2025-069））

十、重大合同及其履行情况

(一) 托管、承包、租赁事项

1、 承包情况

适用 不适用

2、 租赁情况

适用 不适用

(二) 担保情况

√适用 □不适用

单位：元 币种：人民币

公司对外担保情况（不包括对子公司的担保）														
担保方	担保方与上市公司的关系	被担保方	担保金额	担保发生日期(协议签署日)	担保起始日	担保到期日	担保类型	担保物(如有)	担保是否已经履行完毕	担保是否逾期	担保逾期金额	反担保情况	是否为关联方担保	关联关系
报告期内担保发生额合计（不包括对子公司的担保）														
报告期末担保余额合计（A）（不包括对子公司的担保）														
公司及其子公司对子公司的担保情况														
报告期内对子公司担保发生额合计							1,027,765,492.52							
报告期末对子公司担保余额合计（B）							1,090,504,838.31							
公司担保总额情况（包括对子公司的担保）														
担保总额（A+B）							1,090,504,838.31							
担保总额占公司净资产的比例(%)							28.92							
其中：														
为股东、实际控制人及其关联方提供担保的金额（C）														
直接或间接为资产负债率超过70%的被担保对象提供的债务担保金额（D）							807,493,480.94							
担保总额超过净资产50%部分的金额（E）														
上述三项担保金额合计（C+D+E）							807,493,480.94							
未到期担保可能承担连带清偿责任说明														
担保情况说明							报告期内，公司发生的担保金额在审批额度范围内，未对控股股东和实际控制人及其关联人提供担保，无逾期担保、违规担保情形							

(三) 委托他人进行现金资产管理的情况

1、 委托理财情况

(1). 委托理财总体情况

√适用 □不适用

单位：万元 币种：人民币

类型	风险特征	未到期余额	逾期未收回金额
银行理财产品	低风险	5,500.00	

(2). 单项委托理财情况

√适用 □不适用

单位：元 币种：人民币

受托人	委托理财类型	风险特征	委托理财金额	委托理财起始日期	委托理财终止日期	资金投向	是否存在受限情形	实际收益或损失	未到期金额	逾期未收回金额
申万宏源	券商理财产品	低风险	30,000,000.00	2025年4月29日	2025年7月29日	补充发行人自有资金	否	129,860.23		
申万宏源	券商理财产品	低风险	30,000,000.00	2025年4月29日	2025年7月29日	补充发行人自有资金	否	123,481.52		
申万宏源	券商理财产品	低风险	50,000,000.00	2025年5月6日	2025年11月3日	补充发行人自有资金	否	397,647.97		
申万宏源	券商理财产品	低风险	50,000,000.00	2025年5月6日	2025年6月10日	补充发行人自有资金	否	120,966.18		
申万宏源	券商理财产品	低风险	50,000,000.00	2025年6月26日	2025年8月25日	补充发行人自有资金	否	191,948.82		
申万宏源	券商理财产品	低风险	50,000,000.00	2025年7月16日	2025年7月23日	国债	否	12,409.86		
申万宏源	券商理财产品	低风险	50,000,000.00	2025年7月16日	2025年7月30日	国债	否	24,910.18		
申万宏源	券商理财产品	低风险	50,000,000.00	2025年7月24日	2025年8月7日	国债	否	25,905.27		
申万宏源	券商理财产品	低风险	50,000,000.00	2025年7月31日	2025年8月14日	国债	否	25,362.50		
申万宏源	券商理财产品	低风险	50,000,000.00	2025年8月11日	2025年8月25日	国债	否	24,006.56		
申万宏源	券商理财产品	低风险	50,000,000.00	2025年8月18日	2025年9月1日	国债	否	25,000.65		
申万宏源	券商理财产品	低风险	50,000,000.00	2025年8月25日	2025年9月8日	国债	否	24,910.18		
申万宏源	券商理财产品	低风险	50,000,000.00	2025年9月3日	2025年9月17日	国债	否	24,005.56		
申万宏源	券商理财产品	低风险	50,000,000.00	2025年9月9日	2025年9月23日	国债	否	24,729.26		
申万宏源	券商理财产品	低风险	50,000,000.00	2025年9月18日	2025年10月9日	国债	否	41,737.24		
申万宏源	券商理财产品	低风险	50,000,000.00	2025年9月25日	2025年10月9日	国债	否	32,509.05		
申万宏源	券商理财产品	低风险	50,000,000.00	2025年10月10日	2025年10月17日	国债	否	12,319.40		
申万宏源	券商理财产品	低风险	50,000,000.00	2025年10月10日	2025年10月24日	国债	否	24,638.80		

受托人	委托理财类型	风险特征	委托理财金额	委托理财起始日期	委托理财终止日期	资金投向	是否存在受限情形	实际收益或损失	未到期金额	逾期未收回金额
申万宏源	券商理财产品	低风险	50,000,000.00	2025年10月20日	2025年10月27日	国债	否	12,002.78		
申万宏源	券商理财产品	低风险	50,000,000.00	2025年10月28日	2025年11月4日	国债	否	13,404.95		
申万宏源	券商理财产品	低风险	50,000,000.00	2025年10月28日	2025年11月11日	国债	否	25,362.50		
申万宏源	券商理财产品	低风险	50,000,000.00	2025年11月6日	2025年11月20日	国债	否	24,186.48		
华龙证券	券商理财产品	低风险	34,998,000.00	2025年5月27日	2025年6月3日	国债	否	9,094.16		
华龙证券	券商理财产品	低风险	10,000,000.00	2025年5月28日	2025年6月3日	国债	否	2,371.32		
华龙证券	券商理财产品	低风险	35,000,000.00	2025年6月3日	2025年6月17日	国债	否	16,743.47		
华龙证券	券商理财产品	低风险	15,000,000.00	2025年6月5日	2025年6月6日	国债	否	1,541.67		
华龙证券	券商理财产品	低风险	15,000,000.00	2025年6月6日	2025年6月13日	国债	否	3,480.11		
华龙证券	券商理财产品	低风险	25,000,000.00	2025年6月12日	2025年6月26日	国债	否	11,869.82		
华龙证券	券商理财产品	低风险	15,000,000.00	2025年6月13日	2025年6月27日	国债	否	7,148.83		
华龙证券	券商理财产品	低风险	10,000,000.00	2025年6月13日	2025年6月27日	国债	否	4,765.88		
华龙证券	券商理财产品	低风险	35,000,000.00	2025年6月17日	2025年7月1日	国债	否	18,000.83		
华龙证券	券商理财产品	低风险	10,000,000.00	2025年6月19日	2025年7月3日	国债	否	5,107.17		
华龙证券	券商理财产品	低风险	5,000,000.00	2025年6月20日	2025年7月4日	国债	否	2,535.63		
华龙证券	券商理财产品	低风险	10,000,000.00	2025年6月24日	2025年7月1日	国债	否	2,840.99		
华龙证券	券商理财产品	低风险	25,000,000.00	2025年6月26日	2025年7月3日	国债	否	7,933.22		
华龙证券	券商理财产品	低风险	25,000,000.00	2025年6月27日	2025年6月30日	国债	否	1,648.87		
华龙证券	券商理财产品	低风险	5,000,000.00	2025年6月27日	2025年7月4日	国债	否	1,564.21		
华龙证券	券商理财产品	低风险	25,000,000.00	2025年6月30日	2025年7月7日	国债	否	6,518.68		
华龙证券	券商理财产品	低风险	45,000,000.00	2025年7月1日	2025年7月8日	国债	否	10,844.49		
华龙证券	券商理财产品	低风险	35,000,000.00	2025年7月3日	2025年7月17日	国债	否	15,423.24		
华龙证券	券商理财产品	低风险	5,000,000.00	2025年7月3日	2025年7月17日	国债	否	2,194.34		
华龙证券	券商理财产品	低风险	10,000,000.00	2025年7月4日	2025年7月18日	国债	否	4,388.68		
华龙证券	券商理财产品	低风险	5,000,000.00	2025年7月4日	2025年8月1日	国债	否	4,532.38		
华龙证券	券商理财产品	低风险	25,000,000.00	2025年7月7日	2025年8月4日	国债	否	22,751.70		
华龙证券	券商理财产品	低风险	5,000,000.00	2025年7月8日	2025年7月10日	国债	否	282.34		
华龙证券	券商理财产品	低风险	30,000,000.00	2025年7月8日	2025年8月5日	国债	否	27,625.36		
华龙证券	券商理财产品	低风险	10,000,000.00	2025年7月8日	2025年7月15日	国债	否	2,194.34		
华龙证券	券商理财产品	低风险	5,000,000.00	2025年7月10日	2025年8月7日	国债	否	4,568.31		
华龙证券	券商理财产品	低风险	10,000,000.00	2025年7月15日	2025年7月22日	国债	否	2,302.11		
华龙证券	券商理财产品	低风险	40,000,000.00	2025年7月17日	2025年7月31日	国债	否	18,273.21		
华龙证券	券商理财产品	低风险	10,000,000.00	2025年7月18日	2025年8月1日	国债	否	4,568.31		

受托人	委托理财类型	风险特征	委托理财金额	委托理财起始日期	委托理财终止日期	资金投向	是否存在受限情形	实际收益或损失	未到期金额	逾期未收回金额
华龙证券	券商理财产品	低风险	10,000,000.00	2025年7月22日	2025年8月5日	国债	否	4,460.53		
华龙证券	券商理财产品	低风险	40,000,000.00	2025年7月31日	2025年8月7日	国债	否	8,058.87		
华龙证券	券商理财产品	低风险	40,000,000.00	2025年8月4日	2025年8月11日	国债	否	8,489.96		
华龙证券	券商理财产品	低风险	40,000,000.00	2025年8月5日	2025年8月19日	国债	否	17,123.62		
华龙证券	券商理财产品	低风险	5,000,000.00	2025年8月5日	2025年8月19日	国债	否	2,149.44		
华龙证券	券商理财产品	低风险	5,000,000.00	2025年8月5日	2025年8月19日	国债	否	2,149.44		
华龙证券	券商理财产品	低风险	45,000,000.00	2025年8月7日	2025年8月21日	国债	否	19,425.77		
华龙证券	券商理财产品	低风险	40,000,000.00	2025年8月11日	2025年8月25日	国债	否	17,195.47		
华龙证券	券商理财产品	低风险	50,000,000.00	2025年8月19日	2025年8月26日	国债	否	11,241.15		
华龙证券	券商理财产品	低风险	45,000,000.00	2025年8月21日	2025年9月4日	国债	否	20,395.68		
华龙证券	券商理财产品	低风险	40,000,000.00	2025年8月25日	2025年9月8日	国债	否	17,698.42		
华龙证券	券商理财产品	低风险	50,000,000.00	2025年8月26日	2025年9月9日	国债	否	22,212.83		
华龙证券	券商理财产品	低风险	45,000,000.00	2025年9月4日	2025年9月18日	国债	否	19,021.58		
华龙证券	券商理财产品	低风险	40,000,000.00	2025年9月8日	2025年9月15日	国债	否	8,561.81		
华龙证券	券商理财产品	低风险	20,000,000.00	2025年9月9日	2025年9月16日	国债	否	4,316.83		
华龙证券	券商理财产品	低风险	35,000,000.00	2025年9月15日	2025年9月22日	国债	否	7,554.45		
华龙证券	券商理财产品	低风险	5,000,000.00	2025年9月15日	2025年9月22日	国债	否	1,079.21		
华龙证券	券商理财产品	低风险	20,000,000.00	2025年9月16日	2025年9月23日	国债	否	4,388.68		
华龙证券	券商理财产品	低风险	18,000,000.00	2025年9月16日	2025年9月26日	国债	否	4,381.04		
华龙证券	券商理财产品	低风险	45,000,000.00	2025年9月19日	2025年9月26日	国债	否	10,076.60		
华龙证券	券商理财产品	低风险	20,000,000.00	2025年9月22日	2025年9月25日	国债	否	1,919.05		
华龙证券	券商理财产品	低风险	20,000,000.00	2025年9月23日	2025年10月8日	国债	否	12,702.64		
华龙证券	券商理财产品	低风险	20,000,000.00	2025年9月25日	2025年10月9日	国债	否	11,902.79		
华龙证券	券商理财产品	低风险	25,000,000.00	2025年9月26日	2025年10月9日	国债	否	11,522.45		
华龙证券	券商理财产品	低风险	2,000,000.00	2025年9月26日	2025年10月14日	国债	否	11,507.62		
华龙证券	券商理财产品	低风险	20,000,000.00	2025年9月30日	2025年10月9日	国债	否	-112.17		
华龙证券	券商理财产品	低风险	30,000,000.00	2025年10月9日	2025年10月16日	国债	否	6,663.84		
华龙证券	券商理财产品	低风险	10,000,000.00	2025年10月10日	2025年10月17日	国债	否	2,212.31		
华龙证券	券商理财产品	低风险	5,000,000.00	2025年10月13日	2025年10月20日	国债	否	1,083.70		
华龙证券	券商理财产品	低风险	30,000,000.00	2025年10月16日	2025年10月23日	国债	否	6,475.25		
华龙证券	券商理财产品	低风险	20,000,000.00	2025年10月23日	2025年10月27日	国债	否	2,484.23		
华龙证券	券商理财产品	低风险	20,000,000.00	2025年10月27日	2025年10月28日	国债	否	528.76		
华龙证券	券商理财产品	低风险	15,000,000.00	2025年10月28日	2025年10月29日	国债	否	469.70		

受托人	委托理财类型	风险特征	委托理财金额	委托理财起始日期	委托理财终止日期	资金投向	是否存在受限情形	实际收益或损失	未到期金额	逾期未收回金额
民生银行	银行理财产品	低风险	20,000,000.00	2025年1月24日	2025年10月17日	期权市场	否	250,725.04		
中信银行	银行理财产品	低风险	21,000,000.00	2025年2月1日	2025年2月28日	存款+外汇市场	否	28,738.36		
中信银行	银行理财产品	低风险	9,000,000.00	2025年1月26日	2025年2月27日	存款+外汇市场	否	16,569.86		
兴业银行	银行理财产品	低风险	20,000,000.00	2025年2月12日	2025年2月28日	上海金	否	18,849.32		
中信银行	银行理财产品	低风险	30,000,000.00	2025年2月24日	2025年3月28日	存款+外汇市场	否	55,232.88		
兴业银行	银行理财产品	低风险	20,000,000.00	2025年3月11日	2025年3月31日	上海金	否	23,561.65		
中信银行	银行理财产品	低风险	20,000,000.00	2025年4月28日	2025年5月30日	存款+外汇市场	否	33,315.07		
兴业银行	银行理财产品	低风险	20,000,000.00	2025年5月9日	2025年5月30日	上海金	否	23,589.04		
中信银行	银行理财产品	低风险	15,000,000.00	2025年6月1日	2025年6月30日	存款+外汇市场	否	20,856.16		
中信银行	银行理财产品	低风险	30,000,000.00	2025年6月28日	2025年7月30日	存款+外汇市场	否	49,972.60		
兴业银行	银行理财产品	低风险	50,000,000.00	2025年7月9日	2025年7月28日	上海金	否	42,945.20		
中信银行	银行理财产品	低风险	30,000,000.00	2025年8月1日	2025年8月29日	存款+外汇市场	否	36,821.92		
兴业银行	银行理财产品	低风险	20,000,000.00	2025年8月7日	2025年8月25日	上海金	否	16,273.97		
中信银行	银行理财产品	低风险	10,000,000.00	2025年8月18日	2025年9月19日	存款+外汇市场	否	14,027.40		
中信银行	银行理财产品	低风险	60,000,000.00	2025年9月1日	2025年9月15日	存款+外汇市场	否	42,575.34		
中信银行	银行理财产品	低风险	20,000,000.00	2025年9月22日	2025年10月23日	存款+外汇市场	否	27,178.08		
民生银行	银行理财产品	低风险	20,000,000.00	2025年10月1日	2025年10月31日	期权市场	否	26,630.14		
民生银行	银行理财产品	低风险	20,000,000.00	2025年11月1日	2025年11月30日	期权市场	否	24,582.47		
兴业银行	银行理财产品	低风险	30,000,000.00	2025年11月11日	2025年11月28日	上海金	否	21,098.63		
中信银行	银行理财产品	低风险	20,000,000.00	2025年11月27日	2026年1月4日	存款+外汇市场	否		20,000,000.00	
兴业银行	银行理财产品	低风险	30,000,000.00	2025年12月1日	2025年12月31日	上海金	否	38,219.18		
中信银行	银行理财产品	低风险	10,000,000.00	2025年12月1日	2025年12月11日	存款+外汇市场	否	3,972.60		
中信银行	银行理财产品	低风险	10,000,000.00	2025年12月6日	2026年1月7日	存款+外汇市场	否		10,000,000.00	
中信银行	银行理财产品	低风险	25,000,000.00	2025年12月25日	2026年1月26日	存款+外汇市场	否		25,000,000.00	
中信银行	银行理财产品	低风险	20,000,000.00	2025年2月1日	2025年2月28日	存款+外汇市场	否	27,369.86		
渤海银行	银行理财产品	低风险	10,000,000.00	2025年1月24日	2025年2月21日	汇率期权	否	15,342.47		
中信银行	银行理财产品	低风险	15,000,000.00	2025年6月1日	2025年6月30日	存款+外汇市场	否	20,856.16		
中信银行	银行理财产品	低风险	20,000,000.00	2025年9月1日	2025年9月15日	存款+外汇市场	否	14,191.78		
中信银行	银行理财产品	低风险	20,000,000.00	2025年9月22日	2025年10月23日	存款+外汇市场	否	27,178.08		
中信银行	银行理财产品	低风险	10,000,000.00	2025年9月1日	2025年9月15日	存款+外汇市场	否	7,095.89		
中信银行	银行理财产品	低风险	10,000,000.00	2025年9月22日	2025年10月23日	存款+外汇市场	否	13,589.04		

(3). 委托理财减值准备

适用 不适用

2、委托贷款情况

(1). 委托贷款总体情况

适用 不适用

十一、募集资金使用进展说明

适用 不适用

十二、其他对投资者作出价值判断和投资决策有重大影响的重大事项的说明

适用 不适用

第六节 股份变动及股东情况

一、股本变动情况

(一) 股份变动情况表

1、股份变动情况表

报告期内，公司股份总数及股本结构未发生变化。

(二) 限售股份变动情况

适用 不适用

二、证券发行与上市情况

(一) 截至报告期内证券发行情况

适用 不适用

(二) 公司股份总数及股东结构变动及公司资产和负债结构的变动情况

适用 不适用

(三) 现存的内部职工股情况

适用 不适用

三、股东和实际控制人情况

(一) 股东总数

截至报告期末普通股股东总数(户)	33,654
年度报告披露日前上一月末的普通股股东总数(户)	34,361

(二) 截至报告期末前十名股东、前十名流通股股东（或无限售条件股东）持股情况表

单位：股

前十名股东持股情况（不含通过转融通出借股份）							
股东名称 (全称)	报告期内 增 减	期末持股 数 量	比例 (%)	持有有限 售条件股 份数量	质押、标记或冻结情 况		股东性质
					股份 状态	数量	
新疆冠农集团有限责任公司		320,932,708	41.30		质押	30,000,000	国有法人
新疆绿原鑫融贸易有限公司		25,202,160	3.24		无		国有法人
张健柏	10,109,247	12,050,647	1.55		无		未知
新疆生产建设兵团投资有限责任公司		9,985,900	1.29		无		国有法人
北京鼎盛新元环保装饰技术开发有限公司	-3,420,400	9,122,401	1.17		无		未知
刘存	6,358,300	7,958,300	1.02		无		未知
新疆铁门关市金汇源资产管理有限公司		7,461,049	0.96		无		国有法人
洪泽君	6,450,000	6,450,000	0.83		无		未知
孙芳芳	-125,100	3,467,600	0.45		无		未知

香港中央结算有限公司	2,993,714	3,397,240	0.44		无		未知
前十名无限售条件股东持股情况（不含通过转融通出借股份）							
股东名称	持有无限售条件流通股的数量	股份种类及数量					
		种类	数量				
新疆冠农集团有限责任公司	320,932,708	人民币普通股	320,932,708				
新疆绿原鑫融贸易有限公司	25,202,160	人民币普通股	25,202,160				
张健柏	12,050,647	人民币普通股	12,050,647				
新疆生产建设兵团投资有限责任公司	9,985,900	人民币普通股	9,985,900				
北京鼎盛新元环保装饰技术开发有限公司	9,122,401	人民币普通股	9,122,401				
刘存	7,958,300	人民币普通股	7,958,300				
新疆铁门关市金汇源资产管理有限公司	7,461,049	人民币普通股	7,461,049				
洪泽君	6,450,000	人民币普通股	6,450,000				
孙芳芳	3,467,600	人民币普通股	3,467,600				
香港中央结算有限公司	3,397,240	人民币普通股	3,397,240				
前十名股东中回购专户情况说明	不适用						
上述股东委托表决权、受托表决权、放弃表决权的说明	不适用						
上述股东关联关系或一致行动的说明	前10名无限售条件股东中，冠农集团与新疆绿原鑫融贸易有限公司均为绿原国资的全资子公司，为一致行动人。冠农集团、绿原鑫融贸易、金汇源资产与其他7名股东之间不存在关联关系。公司未知其他7名股东是否存在关联关系，也未知其是否属于《上市公司收购管理办法》中规定的一致行动人。						
表决权恢复的优先股股东及持股数量的说明	不适用						

持股5%以上股东、前十名股东及前十名无限售流通股股东参与转融通业务出借股份情况

适用 不适用

前十名股东及前十名无限售流通股股东因转融通出借/归还原因导致较上期发生变化

适用 不适用

（三）战略投资者或一般法人因配售新股成为前10名股东

适用 不适用

四、控股股东及实际控制人情况

（一）控股股东情况

1、法人

适用 不适用


名称	新疆冠农集团有限责任公司
单位负责人或法定代表人	刘中海
成立日期	2012年10月18日
主要经营业务	从事对非上市企业的股权投资，通过认购非公开发行股票或者受让股权等方式持有上市公司股份及相关的咨询服务等。
报告期内控股和参股的其他境内外上市公司的股权情况	报告期内未控股和参股其他境内外上市公司。
其他情况说明	无

2、自然人

适用 不适用

3、公司与控股股东之间的产权及控制关系的方框图

√适用 □不适用



(二) 实际控制人情况


1、法人

√适用 □不适用

名称	新疆生产建设兵团第二师
----	-------------

2、公司与实际控制人之间的产权及控制关系的方框图

√适用 □不适用



3、实际控制人通过信托或其他资产管理方式控制公司

□适用 √不适用

(三) 控股股东及实际控制人其他情况介绍

□适用 √不适用

五、公司控股股东或第一大股东及其一致行动人累计质押股份数量占其所持公司股份数量比例达到 80%以上

□适用 √不适用

第七节 财务报告

一、审计报告

√适用 □不适用

审计报告

大信审字[2026]第 12-00092 号

新疆冠农股份有限公司全体股东：

一、审计意见

我们审计了新疆冠农股份有限公司（以下简称“冠农股份”）的财务报表，包括 2025 年 12 月 31 日的合并及母公司资产负债表，2025 年度的合并及母公司利润表、合并及母公司现金流量表、合并及母公司股东权益变动表，以及财务报表附注。

我们认为，后附的财务报表在所有重大方面按照企业会计准则的规定编制，公允反映了冠农股份 2025 年 12 月 31 日的合并及母公司财务状况以及 2025 年度的合并及母公司经营成果和现金流量。

二、形成审计意见的基础

我们按照中国注册会计师审计准则的规定执行了审计工作。审计报告的“注册会计师对财务报表审计的责任”部分进一步阐述了我们在这些准则下的责任。按照中国注册会计师职业道德守则和中国注册会计师独立性准则，我们独立于冠农股份，并履行了职业道德方面的其他责任。我们在审计中遵守了适用于公众利益实体财务报表审计的独立性要求。

我们相信，我们获取的审计证据是充分、适当的，为发表审计意见提供了基础。

三、关键审计事项

关键审计事项是我们根据职业判断，认为对本期财务报表审计最为重要的事项。这些事项的应对以对财务报表整体进行审计并形成审计意见为背景，我们不对这些事项单独发表意见。

（一）收入确认

1. 事项描述

如财务报表附注五（四十四）所述，2025 年度，冠农股份营业收入 25.15 亿元，为冠农股份关键业绩指标之一，且其中产品多样化、客户多元化，管理层在产品销售收入确认方面可能存在重大错报风险，因此我们将产品销售收入确认作为关键审计事项。

2. 审计应对

我们执行的审计程序主要包括：（1）我们了解、评估了管理层对冠农股份与收入确认相关内部控制的设计，并测试了关键控制执行的有效性；（2）通过抽样检查销售合同及与管理层的访谈，对与产品销售收入确认有关控制权转移时点进行了分析评估，评价收入确认是否符合企业会计准则的规定；（3）采用抽样方式，检查与收入确认相关的支持性文件，包括销售合同、订单、销售发票、出库单、产品运输单、签收单、验收单、报关单、提单等；（4）针对资产负债表日前后确认的销售收入核对出库单、客户签收单及其他单证等支持性文件，以评估销售收入是否在恰当的期间确认；（5）对收入实施分析程序，包括分析当期各月、上年的收入波动，分析产品结构、单价、毛利率变动等；（6）对于贸易业务，核查上下游是否存在关联方关系，确定冠农股份在交易背景中所享有的权利和承担的义务，判断冠农股份是否获得了商品的控制权，判断收入确认方法选择是否恰当。

（二）存货跌价准备

1. 事项描述

如附注五（七）所述，冠农股份 2025 年末存货 14.27 亿元，占全部资产的 19.19%。存货跌价准备对财务报表影响重大，且涉及管理层的重大判断和估计，因此我们将存货跌价准备确定为关键审计事项。

2. 审计应对

我们对存货跌价实施的重要审计程序包括：（1）了解、评价并测试了冠农股份与存货跌价准备计提相关的内部控制；（2）分析存货的库龄及周转情况；（3）对存货实施监盘及函证程序，检查存货的数量及状况；（4）复核管理层存货跌价准备的计算过程，评价冠农股份的存货跌价准

备计提方法是否符合《企业会计准则》的规定，分析相关假设的合理性，评估冠农股份在存货跌价测试中使用的相关参数是否合理。

四、其他信息

冠农股份管理层（以下简称管理层）对其他信息负责。其他信息包括冠农股份 2025 年年度报告中涵盖的信息，但不包括财务报表和我们的审计报告。

我们对财务报表发表的审计意见并不涵盖其他信息，我们也不对其他信息发表任何形式的鉴证结论。

结合我们对财务报表的审计，我们的责任是阅读其他信息，在此过程中，考虑其他信息是否与财务报表或我们在审计过程中了解到的情况存在重大不一致或者似乎存在重大错报。

基于我们已执行的工作，如果我们确定其他信息存在重大错报，我们应当报告该事实。在这方面，我们无任何事项需要报告。

五、管理层和治理层对财务报表的责任

管理层负责按照企业会计准则的规定编制财务报表，使其实现公允反映，并设计、执行和维护必要的内部控制，以使财务报表不存在由于舞弊或错误导致的重大错报。

在编制财务报表时，管理层负责评估冠农股份的持续经营能力，披露与持续经营相关的事项，并运用持续经营假设，除非管理层计划清算冠农股份、终止运营或别无其他现实的选择。

治理层负责监督冠农股份的财务报告过程。

六、注册会计师对财务报表审计的责任

我们的目标是对财务报表整体是否不存在由于舞弊或错误导致的重大错报获取合理保证，并出具包含审计意见的审计报告。合理保证是高水平的保证，但并不能保证按照审计准则执行的审计在某一重大错报存在时总能发现。错报可能由于舞弊或错误导致，如果合理预期错报单独或汇总起来可能影响财务报表使用者依据财务报表作出的经济决策，则通常认为错报是重大的。

在按照审计准则执行审计工作的过程中，我们运用职业判断，并保持职业怀疑。同时，我们也执行以下工作：

（一）识别和评估由于舞弊或错误导致的财务报表重大错报风险，设计和实施审计程序以应对这些风险，并获取充分、适当的审计证据，作为发表审计意见的基础。由于舞弊可能涉及串通、伪造、故意遗漏、虚假陈述或凌驾于内部控制之上，未能发现由于舞弊导致的重大错报的风险高于未能发现由于错误导致的重大错报的风险。

（二）了解与审计相关的内部控制，以设计恰当的审计程序。

（三）评价管理层选用会计政策的恰当性和作出会计估计及相关披露的合理性。

（四）对管理层使用持续经营假设的恰当性得出结论。同时，根据获取的审计证据，就可能对冠农股份持续经营能力产生重大疑虑的事项或情况是否存在重大不确定性得出结论。如果我们得出结论认为存在重大不确定性，审计准则要求我们在审计报告中提请报表使用者注意财务报表中的相关披露；如果披露不充分，我们应当发表非无保留意见。我们的结论基于截至审计报告日可获得的信息。然而，未来的事项或情况可能导致冠农股份不能持续经营。

（五）评价财务报表的总体列报、结构和内容，并评价财务报表是否公允反映相关交易和事项。

（六）就冠农股份中实体或业务活动的财务信息获取充分、恰当的审计证据，以对财务报表发表审计意见。我们负责指导、监督和执行集团审计，并对审计意见承担全部责任。

我们与治理层就计划的审计范围、时间安排和重大审计发现等事项进行沟通，包括沟通我们在审计中识别出的值得关注的内部控制缺陷。

我们还就遵守与独立性相关的职业道德要求向治理层提供声明，并与治理层沟通可能被合理认为影响我们独立性的所有关系和其他事项，以及相关的防范措施（如适用）。

在与治理层沟通过的事项中，我们确定哪些事项对本期财务报表审计最为重要，因而构成关键审计事项。我们在审计报告中描述这些事项，除非法律法规禁止公开披露这些事项，或在极少数情形下，如果合理预期在审计报告中沟通某事项造成的负面后果超过在公众利益方面产生的益处，我们确定不应在审计报告中沟通该事项。

大信会计师事务所（特殊普通合伙）

中国注册会计师：郭春俊
（项目合伙人）

中国 · 北京

中国注册会计师：李泓斌

二〇二六年四月十七日

二、财务报表

合并资产负债表

2025年12月31日

编制单位：新疆冠农股份有限公司

单位：元 币种：人民币

项目	附注	2025年12月31日	2024年12月31日
流动资产：			
货币资金		1,080,497,471.21	1,692,360,679.85
结算备付金			
拆出资金			
交易性金融资产		55,797,593.88	
衍生金融资产		5,071,430.00	23,735,470.00
应收票据			
应收账款		143,626,793.77	181,987,876.54
应收款项融资			
预付款项		207,831,742.06	103,123,721.79
应收保费			
应收分保账款			
应收分保合同准备金			
其他应收款		29,133,874.08	13,024,724.68
其中：应收利息			
应收股利			
买入返售金融资产			
存货		1,427,456,600.80	1,365,204,573.23
其中：数据资源			
合同资产			
持有待售资产			
一年内到期的非流动资产		6,527,797.81	
其他流动资产		1,267,141,882.89	536,851,241.27
流动资产合计		4,223,085,186.50	3,916,288,287.36
非流动资产：			
发放贷款和垫款			
债权投资			
其他债权投资			
长期应收款		10,403,449.63	
长期股权投资		1,438,289,665.83	1,330,594,395.53
其他权益工具投资		58,907,704.23	59,111,222.66
其他非流动金融资产			
投资性房地产			
固定资产		1,345,275,685.20	1,437,566,849.13
在建工程		5,936,979.15	12,411,556.77
生产性生物资产		6,326.39	6,326.39
油气资产			
使用权资产		19,761,675.00	54,923,040.79
无形资产		250,473,326.49	269,404,059.03

项目	附注	2025年12月31日	2024年12月31日
其中：数据资源			
开发支出			693,283.62
其中：数据资源			
商誉			2,937,641.67
长期待摊费用		61,072,435.34	64,562,040.13
递延所得税资产		18,927,628.08	7,260,145.49
其他非流动资产		5,611,080.52	2,949,659.36
非流动资产合计		3,214,665,955.86	3,242,420,220.57
资产总计		7,437,751,142.36	7,158,708,507.93
流动负债：			
短期借款		2,108,265,292.67	2,158,667,392.26
向中央银行借款			
拆入资金			
交易性金融负债		10,764,374.57	
衍生金融负债		60,265,817.50	11,223,903.60
应付票据		146,629,937.12	154,483,804.80
应付账款		206,627,485.76	297,089,301.91
预收款项		24,461,154.33	9,626,676.04
合同负债		211,033,989.04	83,916,897.13
卖出回购金融资产款			
吸收存款及同业存放			
代理买卖证券款			
代理承销证券款			
应付职工薪酬		43,797,871.13	44,430,476.25
应交税费		15,753,061.57	15,227,094.59
其他应付款		227,619,361.56	126,734,277.53
其中：应付利息			
应付股利		2,540,938.09	2,540,938.09
应付手续费及佣金			
应付分保账款			
持有待售负债			
一年内到期的非流动负债		12,097,392.96	7,304,775.07
其他流动负债		18,979,805.83	7,601,845.96
流动负债合计		3,086,295,544.04	2,916,306,445.14
非流动负债：			
保险合同准备金			
长期借款		128,870,338.79	119,537,096.85
应付债券			
其中：优先股			
永续债			
租赁负债		28,033,449.52	56,023,857.15
长期应付款			
长期应付职工薪酬		7,223,480.09	5,187,805.18
预计负债			
递延收益		234,658,550.24	216,380,492.14
递延所得税负债		916,907.98	3,539,264.47
其他非流动负债			
非流动负债合计		399,702,726.62	400,668,515.79
负债合计		3,485,998,270.66	3,316,974,960.93
所有者权益（或股东权益）：			
实收资本（或股本）		776,993,583.00	776,993,583.00
其他权益工具			
其中：优先股			
永续债			
资本公积		394,244,338.89	391,582,719.56

项目	附注	2025年12月31日	2024年12月31日
减：库存股			
其他综合收益		-40,616,623.62	-8,637,690.64
专项储备			
盈余公积		404,598,241.18	358,091,453.25
一般风险准备			
未分配利润		2,235,955,840.08	2,073,878,098.70
归属于母公司所有者权益（或股东权益）合计		3,771,175,379.53	3,591,908,163.87
少数股东权益		180,577,492.17	249,825,383.13
所有者权益（或股东权益）合计		3,951,752,871.70	3,841,733,547.00
负债和所有者权益（或股东权益）总计		7,437,751,142.36	7,158,708,507.93

公司负责人：刘中海

主管会计工作负责人：金建霞

会计机构负责人：罗雪妮

母公司资产负债表

2025年12月31日

编制单位：新疆冠农股份有限公司

单位：元 币种：人民币

项目	附注	2025年12月31日	2024年12月31日
流动资产：			
货币资金		235,241,884.70	220,492,857.69
交易性金融资产			
衍生金融资产			
应收票据			
应收账款		1,151,014.34	1,498,726.13
应收款项融资			
预付款项		6,423,321.47	6,264,926.98
其他应收款		675,677,821.84	517,191,028.17
其中：应收利息			
应收股利			
存货		243,830.00	241,255.00
其中：数据资源			
合同资产			
持有待售资产			
一年内到期的非流动资产			
其他流动资产		1,663,856.32	602,902.02
流动资产合计		920,401,728.67	746,291,695.99
非流动资产：			
债权投资			
其他债权投资			
长期应收款			
长期股权投资		2,731,486,241.48	2,465,206,056.84
其他权益工具投资		58,907,704.23	59,111,222.66
其他非流动金融资产			
投资性房地产			
固定资产		105,341,890.45	113,652,075.16
在建工程		2,537,141.66	534,396.40
生产性生物资产			
油气资产			
使用权资产			
无形资产		28,499,133.49	29,562,079.67
其中：数据资源			
开发支出			
其中：数据资源			
商誉			

项目	附注	2025年12月31日	2024年12月31日
长期待摊费用		63,564.14	471,433.23
递延所得税资产			
其他非流动资产		3,118,946.00	201,296.00
非流动资产合计		2,929,954,621.45	2,668,738,559.96
资产总计		3,850,356,350.12	3,415,030,255.95
流动负债：			
短期借款		50,032,236.11	57,542,166.67
交易性金融负债			
衍生金融负债			
应付票据		94,279,937.12	
应付账款		7,080,305.19	8,505,923.66
预收款项		23,933,153.95	679,008.06
合同负债		233,707.32	233,707.32
应付职工薪酬		6,985,890.86	6,436,337.57
应交税费		3,237,755.08	2,733,593.36
其他应付款		14,520,480.59	12,718,021.44
其中：应付利息			
应付股利			
持有待售负债			
一年内到期的非流动负债			
其他流动负债			
流动负债合计		200,303,466.22	88,848,758.08
非流动负债：			
长期借款			
应付债券			
其中：优先股			
永续债			
租赁负债			
长期应付款			
长期应付职工薪酬		1,305,423.72	1,050,837.83
预计负债			
递延收益		3,999,151.37	5,539,257.52
递延所得税负债			
其他非流动负债			
非流动负债合计		5,304,575.09	6,590,095.35
负债合计		205,608,041.31	95,438,853.43
所有者权益（或股东权益）：			
实收资本（或股本）		776,993,583.00	776,993,583.00
其他权益工具			
其中：优先股			
永续债			
资本公积		187,775,098.70	187,513,776.03
减：库存股			
其他综合收益		-14,580,678.58	-14,267,227.84
专项储备			
盈余公积		402,281,920.71	355,775,132.78
未分配利润		2,292,278,384.98	2,013,576,138.55
所有者权益（或股东权益）合计		3,644,748,308.81	3,319,591,402.52
负债和所有者权益（或股东权益）总计		3,850,356,350.12	3,415,030,255.95

公司负责人：刘中海

主管会计工作负责人：金建霞

会计机构负责人：罗雪妮

合并利润表

2025年1—12月

单位：元 币种：人民币

项目	附注	2025年度	2024年度
一、营业总收入		2,514,921,554.61	3,512,642,349.59
其中：营业收入		2,514,921,554.61	3,512,642,349.59
利息收入			
已赚保费			
手续费及佣金收入			
二、营业总成本		2,555,955,923.36	3,445,596,578.30
其中：营业成本		2,294,176,941.73	3,203,128,039.77
利息支出			
手续费及佣金支出			
退保金			
赔付支出净额			
提取保险责任准备金净额			
保单红利支出			
分保费用			
税金及附加		18,594,963.99	21,790,263.97
销售费用		73,735,691.28	39,895,150.72
管理费用		116,650,673.61	119,106,533.85
研发费用		31,388,591.70	49,744,571.09
财务费用		21,409,061.05	11,932,018.90
其中：利息费用		32,097,511.19	43,839,990.83
利息收入		11,629,310.13	33,126,468.20
加：其他收益		28,020,521.80	39,444,590.17
投资收益（损失以“-”号填列）		516,082,246.98	421,202,876.37
其中：对联营企业和合营企业的投资收益		483,627,881.31	455,871,873.15
以摊余成本计量的金融资产终止确认收益			
汇兑收益（损失以“-”号填列）			
净敞口套期收益（损失以“-”号填列）			
公允价值变动收益（损失以“-”号填列）		-43,131,970.80	-15,336,999.13
信用减值损失（损失以“-”号填列）		-1,988,903.47	-9,947,102.02
资产减值损失（损失以“-”号填列）		-100,435,604.93	-231,559,179.38
资产处置收益（损失以“-”号填列）		-3,159,567.43	2,015,358.42
三、营业利润（亏损以“-”号填列）		354,352,353.40	272,865,315.72
加：营业外收入		18,988,770.59	7,732,540.59
减：营业外支出		2,855,254.93	2,948,419.59
四、利润总额（亏损总额以“-”号填列）		370,485,869.06	277,649,436.72
减：所得税费用		8,799,987.47	31,417,222.97
五、净利润（净亏损以“-”号填列）		361,685,881.59	246,232,213.75
（一）按经营持续性分类			
1. 持续经营净利润（净亏损以“-”号填列）		361,685,881.59	246,232,213.75
2. 终止经营净利润（净亏损以“-”号填列）			
（二）按所有权归属分类			
1. 归属于母公司股东的净利润（净亏损以“-”号填列）		348,443,374.25	204,596,359.01
2. 少数股东损益（净亏损以“-”号填列）		13,242,507.34	41,635,854.74
六、其他综合收益的税后净额		-34,827,421.14	14,830,512.79
（一）归属母公司所有者的其他综合收益的税后净额		-31,978,932.98	19,865,280.55
1. 不能重分类进损益的其他综合收益		-1,472,857.01	15,603,525.47
（1）重新计量设定受益计划变动额		-1,443,953.84	
（2）权益法下不能转损益的其他综合收益		174,615.26	-519,819.67
（3）其他权益工具投资公允价值变动		-203,518.43	16,123,345.14
（4）企业自身信用风险公允价值变动			
2. 将重分类进损益的其他综合收益		-30,506,075.97	4,261,755.08
（1）权益法下可转损益的其他综合收益			
（2）其他债权投资公允价值变动			
（3）金融资产重分类计入其他综合收益的金额			

项目	附注	2025年度	2024年度
(4) 其他债权投资信用减值准备			
(5) 现金流量套期储备		-30,506,075.97	4,261,755.08
(6) 外币财务报表折算差额			
(7) 其他			
(二) 归属于少数股东的其他综合收益的税后净额		-2,848,488.16	-5,034,767.76
七、综合收益总额		326,858,460.45	261,062,726.54
(一) 归属于母公司所有者的综合收益总额		316,464,441.27	224,461,639.56
(二) 归属于少数股东的综合收益总额		10,394,019.18	36,601,086.98
八、每股收益：			
(一) 基本每股收益(元/股)		0.45	0.26
(二) 稀释每股收益(元/股)		0.45	0.26

本期发生同一控制下企业合并的，被合并方在合并前实现的净利润为：0元，上期被合并方实现的净利润为：0元。

公司负责人：刘中海

主管会计工作负责人：金建霞

会计机构负责人：罗雪妮

母公司利润表

2025年1—12月

单位：元 币种：人民币

项目	附注	2025年度	2024年度
一、营业收入		3,873,840.48	2,565,342.81
减：营业成本		4,742,264.52	3,481,258.90
税金及附加		1,992,230.81	4,621,398.07
销售费用		24,565,869.93	15,339,268.64
管理费用		34,402,580.38	37,185,014.86
研发费用		9,976,478.69	9,420,354.23
财务费用		-4,480,631.01	-12,736,567.83
其中：利息费用		613,654.62	162,500.00
利息收入		5,229,784.07	13,129,204.34
加：其他收益		3,799,661.70	6,047,479.48
投资收益（损失以“-”号填列）		527,524,983.84	514,052,148.87
其中：对联营企业和合营企业的投资收益		483,860,553.05	455,369,247.25
以摊余成本计量的金融资产终止确认收益			
净敞口套期收益（损失以“-”号填列）			
公允价值变动收益（损失以“-”号填列）			
信用减值损失（损失以“-”号填列）		600,856.96	-941,066.86
资产减值损失（损失以“-”号填列）			-8,746,900.00
资产处置收益（损失以“-”号填列）		25,141.19	655,939.43
二、营业利润（亏损以“-”号填列）		464,625,690.85	456,322,216.86
加：营业外收入		602,398.90	0.53
减：营业外支出		160,210.45	1,983,896.64
三、利润总额（亏损总额以“-”号填列）		465,067,879.30	454,338,320.75
减：所得税费用			
四、净利润（净亏损以“-”号填列）		465,067,879.30	454,338,320.75
(一) 持续经营净利润（净亏损以“-”号填列）		465,067,879.30	454,338,320.75
(二) 终止经营净利润（净亏损以“-”号填列）			
五、其他综合收益的税后净额			
(一) 不能重分类进损益的其他综合收益			
1. 重新计量设定受益计划变动额			
2. 权益法下不能转损益的其他综合收益			
3. 其他权益工具投资公允价值变动			
4. 企业自身信用风险公允价值变动			
(二) 将重分类进损益的其他综合收益			

项目	附注	2025年度	2024年度
1. 权益法下可转损益的其他综合收益			
2. 其他债权投资公允价值变动			
3. 金融资产重分类计入其他综合收益的金额			
4. 其他债权投资信用减值准备			
5. 现金流量套期储备			
6. 外币财务报表折算差额			
7. 其他			
六、综合收益总额		465,067,879.30	454,338,320.75
七、每股收益：			
（一）基本每股收益(元/股)			
（二）稀释每股收益(元/股)			

公司负责人：刘中海

主管会计工作负责人：金建霞

会计机构负责人：罗雪妮

合并现金流量表

2025年1—12月

单位：元 币种：人民币

项目	附注	2025年度	2024年度
一、经营活动产生的现金流量：			
销售商品、提供劳务收到的现金		2,659,817,513.87	3,670,049,114.67
客户存款和同业存放款项净增加额			
向中央银行借款净增加额			
向其他金融机构拆入资金净增加额			
收到原保险合同保费取得的现金			
收到再保业务现金净额			
保户储金及投资款净增加额			
收取利息、手续费及佣金的现金			
拆入资金净增加额			
回购业务资金净增加额			
代理买卖证券收到的现金净额			
收到的税费返还		41,415,679.05	171,053,686.66
收到其他与经营活动有关的现金		642,445,089.42	665,955,609.23
经营活动现金流入小计		3,343,678,282.34	4,507,058,410.56
购买商品、接受劳务支付的现金		2,377,790,801.79	2,984,668,869.71
客户贷款及垫款净增加额			
存放中央银行和同业款项净增加额			
支付原保险合同赔付款项的现金			
拆出资金净增加额			
支付利息、手续费及佣金的现金			
支付保单红利的现金			
支付给职工及为职工支付的现金		177,447,843.41	176,988,925.05
支付的各项税费		55,491,400.75	128,708,237.24
支付其他与经营活动有关的现金		607,428,653.56	603,785,788.52
经营活动现金流出小计		3,218,158,699.51	3,894,151,820.52
经营活动产生的现金流量净额		125,519,582.83	612,906,590.04
二、投资活动产生的现金流量：			
收回投资收到的现金		3,983,455,647.68	2,518,842,602.63
取得投资收益收到的现金		451,135,481.18	431,865,145.16
处置固定资产、无形资产和其他长期资产收回的现金净额		2,076,050.12	8,101,937.40
处置子公司及其他营业单位收到的现金净额			
收到其他与投资活动有关的现金		297,541,317.35	390,229,968.94
投资活动现金流入小计		4,734,208,496.33	3,349,039,654.13
购建固定资产、无形资产和其他长期资产支付		99,225,497.08	171,510,642.70

项目	附注	2025年度	2024年度
的现金			
投资支付的现金		4,711,333,619.95	2,542,800,303.93
质押贷款净增加额			
取得子公司及其他营业单位支付的现金净额			83,546,510.55
支付其他与投资活动有关的现金		239,977,888.57	405,104,178.66
投资活动现金流出小计		5,050,537,005.60	3,202,961,635.84
投资活动产生的现金流量净额		-316,328,509.27	146,078,018.29
三、筹资活动产生的现金流量：			
吸收投资收到的现金			
其中：子公司吸收少数股东投资收到的现金			
取得借款收到的现金		2,956,029,046.99	2,914,853,112.45
收到其他与筹资活动有关的现金			8,500,000.00
筹资活动现金流入小计		2,956,029,046.99	2,923,353,112.45
偿还债务支付的现金		3,076,161,408.37	3,345,642,231.23
分配股利、利润或偿付利息支付的现金		242,281,857.56	464,133,141.20
其中：子公司支付给少数股东的股利、利润		62,241,613.47	55,061,766.61
支付其他与筹资活动有关的现金		24,420,110.17	56,882,835.52
筹资活动现金流出小计		3,342,863,376.10	3,866,658,207.95
筹资活动产生的现金流量净额		-386,834,329.11	-943,305,095.50
四、汇率变动对现金及现金等价物的影响		-633,287.77	1,597,291.86
五、现金及现金等价物净增加额		-578,276,543.32	-182,723,195.31
加：期初现金及现金等价物余额		1,330,578,176.43	1,513,301,371.74
六、期末现金及现金等价物余额		752,301,633.11	1,330,578,176.43

公司负责人：刘中海

主管会计工作负责人：金建霞

会计机构负责人：罗雪妮

母公司现金流量表

2025年1—12月

单位：元 币种：人民币

项目	附注	2025年度	2024年度
一、经营活动产生的现金流量：			
销售商品、提供劳务收到的现金		2,899,276.01	1,945,753.11
收到的税费返还			
收到其他与经营活动有关的现金		463,981,594.14	589,483,071.52
经营活动现金流入小计		466,880,870.15	591,428,824.63
购买商品、接受劳务支付的现金			
支付给职工及为职工支付的现金		21,483,513.58	22,086,293.61
支付的各项税费		2,728,545.94	4,835,351.56
支付其他与经营活动有关的现金		677,299,850.64	596,523,172.19
经营活动现金流出小计		701,511,910.16	623,444,817.36
经营活动产生的现金流量净额		-234,631,040.01	-32,015,992.73
二、投资活动产生的现金流量：			
收回投资收到的现金		1,060,000,000.00	180,000,000.00
取得投资收益收到的现金		491,852,285.62	470,725,141.43
处置固定资产、无形资产和其他长期资产收回的现金净额		65,000.00	3,450,000.00
处置子公司及其他营业单位收到的现金净额			
收到其他与投资活动有关的现金			
投资活动现金流入小计		1,551,917,285.62	654,175,141.43
购建固定资产、无形资产和其他长期资产支付的现金		6,765,928.12	1,346,504.88
投资支付的现金		1,147,839,292.00	377,810,197.51
取得子公司及其他营业单位支付的现金净额			

项目	附注	2025年度	2024年度
支付其他与投资活动有关的现金		50,000,000.00	
投资活动现金流出小计		1,204,605,220.12	379,156,702.39
投资活动产生的现金流量净额		347,312,065.50	275,018,439.04
三、筹资活动产生的现金流量：			
吸收投资收到的现金			
取得借款收到的现金		50,000,000.00	57,500,000.00
收到其他与筹资活动有关的现金			
筹资活动现金流入小计		50,000,000.00	57,500,000.00
偿还债务支付的现金		57,500,000.00	
分配股利、利润或偿付利息支付的现金		140,431,998.48	357,682,475.59
支付其他与筹资活动有关的现金			
筹资活动现金流出小计		197,931,998.48	357,682,475.59
筹资活动产生的现金流量净额		-147,931,998.48	-300,182,475.59
四、汇率变动对现金及现金等价物的影响			
五、现金及现金等价物净增加额			
加：期初现金及现金等价物余额		220,492,857.69	277,672,886.97
六、期末现金及现金等价物余额			
		185,241,884.70	220,492,857.69

公司负责人：刘中海

主管会计工作负责人：金建霞

会计机构负责人：罗雪妮

合并所有者权益变动表
2025年1—12月

单位：元 币种：人民币

项目	2025年度													少数股东权益	所有者权益合计
	归属于母公司所有者权益											小计			
	实收资本 (或股本)	其他权益工具			资本公积	减：库存股	其他综合收益	专项储备	盈余公积	一般风险准备	未分配利润		其他		
	优先股	永续债	其他												
一、上年年末余额	776,993,583.00				391,582,719.56		-8,637,690.64		358,091,453.25		2,073,878,098.70		3,591,908,163.87	249,825,383.13	3,841,733,547.00
加：会计政策变更															
前期差错更正															
其他															
二、本年期初余额	776,993,583.00				391,582,719.56		-8,637,690.64		358,091,453.25		2,073,878,098.70		3,591,908,163.87	249,825,383.13	3,841,733,547.00
三、本期增减变动金额 (减少以“-”号填列)					2,661,619.33		-31,978,932.98		46,506,787.93		162,077,741.38		179,267,215.66	-69,247,890.96	110,019,324.70
(一) 综合收益总额					261,322.67		-31,978,932.98				348,443,374.25		316,725,763.94	10,394,019.18	327,119,783.12
(二) 所有者投入和减少资本					2,400,296.66								2,400,296.66	-17,400,296.67	-15,000,000.01
1. 所有者投入的普通股															
2. 其他权益工具持有者投入资本															
3. 股份支付计入所有者权益的金额															
4. 其他					2,400,296.66								2,400,296.66	-17,400,296.67	-15,000,000.01
(三) 利润分配									46,506,787.93		-186,365,632.87		-139,858,844.94	-62,241,613.47	-202,100,458.41
1. 提取盈余公积									46,506,787.93		-46,506,787.93				
2. 提取一般风险准备															
3. 对所有者(或股东)的分配											-139,858,844.94		-139,858,844.94	-62,241,613.47	-202,100,458.41

4. 其他															
(四) 所有者权益内部结转															
1. 资本公积转增资本(或股本)															
2. 盈余公积转增资本(或股本)															
3. 盈余公积弥补亏损															
4. 设定受益计划变动额结转留存收益															
5. 其他综合收益结转留存收益															
6. 其他															
(五) 专项储备															
1. 本期提取															
2. 本期使用															
(六) 其他															
四、本期期末余额	776,993,583.00				394,244,338.89		-40,616,623.62		404,598,241.18		2,235,955,840.08		3,771,175,379.53	180,577,492.17	3,951,752,871.70

项目	2024 年度														少数股东权益	所有者权益合计
	归属于母公司所有者权益												小计			
	实收资本(或股本)	其他权益工具			资本公积	减：库存股	其他综合收益	专项储备	盈余公积	一般风险准备	未分配利润	其他				
	优先股	永续债	其他													
一、上年年末余额	776,993,583.00				433,190,168.21		-28,502,971.19		312,657,621.17		2,272,752,589.12		3,767,090,990.31	268,286,062.76	4,035,377,053.07	
加：会计政策变更																
前期差错更正																
其他																
二、本年期初余额	776,993,583.00				433,190,168.21		-28,502,971.19		312,657,621.17		2,272,752,589.12		3,767,090,990.31	268,286,062.76	4,035,377,053.07	

新疆冠农股份有限公司2025年年度报告

三、本期增减变动金额 (减少以“-”号填列)				-41,607,448.65		19,865,280.55		45,433,832.08		-198,874,490.42		-175,182,826.44	-18,460,679.63	-193,643,506.07
(一) 综合收益总额				4,701,482.18		19,865,280.55				204,596,359.01		229,163,121.74	36,601,086.98	265,764,208.72
(二) 所有者投入和减少 资本				-46,308,930.83						-619,969.17		-46,928,900.00		-46,928,900.00
1. 所有者投入的普通股														
2. 其他权益工具持有者 投入资本														
3. 股份支付计入所有者 权益的金额														
4. 其他				-46,308,930.83						-619,969.17		-46,928,900.00		-46,928,900.00
(三) 利润分配								45,433,832.08		-402,850,880.26		-357,417,048.18	-55,061,766.61	-412,478,814.79
1. 提取盈余公积								45,433,832.08		-45,433,832.08				
2. 提取一般风险准备														
3. 对所有者(或股东) 的分配										-357,417,048.18		-357,417,048.18	-55,061,766.61	-412,478,814.79
4. 其他														
(四) 所有者权益内部结 转														
1. 资本公积转增资本(或 股本)														
2. 盈余公积转增资本(或 股本)														
3. 盈余公积弥补亏损														
4. 设定受益计划变动额 结转留存收益														
5. 其他综合收益结转留 存收益														
6. 其他														
(五) 专项储备														
1. 本期提取														
2. 本期使用														
(六) 其他														
四、本期期末余额	776,993,583.00			391,582,719.56		-8,637,690.64		358,091,453.25		2,073,878,098.70		3,591,908,163.87	249,825,383.13	3,841,733,547.00

公司负责人：刘中海

主管会计工作负责人：金建霞

会计机构负责人：罗雪妮

母公司所有者权益变动表
2025年1—12月

单位：元 币种：人民币

项目	2025年度										
	实收资本 (或股本)	其他权益工具			资本公积	减：库存 股	其他综合收益	专项 储备	盈余公积	未分配利润	所有者权益合计
		优先股	永续债	其他							
一、上年年末余额	776,993,583.00				187,513,776.03		-14,267,227.84		355,775,132.78	2,013,576,138.55	3,319,591,402.52
加：会计政策变更											
前期差错更正											
其他											
二、本年期初余额	776,993,583.00				187,513,776.03		-14,267,227.84		355,775,132.78	2,013,576,138.55	3,319,591,402.52
三、本期增减变动金额（减少以“-”号填列）					261,322.67		-313,450.74		46,506,787.93	278,702,246.43	325,156,906.29
（一）综合收益总额					261,322.67		-313,450.74			465,067,879.30	465,015,751.23
（二）所有者投入和减少资本											
1. 所有者投入的普通股											
2. 其他权益工具持有者投入资本											
3. 股份支付计入所有者权益的金额											
4. 其他											
（三）利润分配									46,506,787.93	-186,365,632.87	-139,858,844.94
1. 提取盈余公积									46,506,787.93	-46,506,787.93	
2. 对所有者（或股东）的分配										-139,858,844.94	-139,858,844.94
3. 其他											
（四）所有者权益内部结转											
1. 资本公积转增资本（或股本）											
2. 盈余公积转增资本（或股本）											
3. 盈余公积弥补亏损											
4. 设定受益计划变动额结转留存收益											
5. 其他综合收益结转留存收益											
6. 其他											
（五）专项储备											

新疆冠农股份有限公司2025年年度报告

1. 本期提取											
2. 本期使用											
(六) 其他											
四、本期期末余额	776,993,583.00				187,775,098.70		-14,580,678.58		402,281,920.71	2,292,278,384.98	3,644,748,308.81

项目	2024 年度										
	实收资本 (或股本)	其他权益工具			资本公积	减:库存 股	其他综合收益	专项 储备	盈余公积	未分配利润	所有者权益合计
		优先股	永续债	其他							
一、上年年末余额	776,993,583.00				329,202,263.59		-29,870,753.31		310,341,300.70	1,962,088,698.06	3,348,755,092.04
加: 会计政策变更											
前期差错更正											
其他											
二、本年期初余额	776,993,583.00				329,202,263.59		-29,870,753.31		310,341,300.70	1,962,088,698.06	3,348,755,092.04
三、本期增减变动金额(减少以“-”号填列)					-141,688,487.56		15,603,525.47		45,433,832.08	51,487,440.49	-29,163,689.52
(一) 综合收益总额					4,701,482.18		15,603,525.47			454,338,320.75	474,643,328.40
(二) 所有者投入和减少资本					-146,389,969.74						-146,389,969.74
1. 所有者投入的普通股											
2. 其他权益工具持有者投入资本											
3. 股份支付计入所有者权益的金额											
4. 其他					-146,389,969.74						-146,389,969.74
(三) 利润分配									45,433,832.08	-402,850,880.26	-357,417,048.18
1. 提取盈余公积									45,433,832.08	-45,433,832.08	
2. 对所有者(或股东)的分配										-357,417,048.18	-357,417,048.18
3. 其他											
(四) 所有者权益内部结转											
1. 资本公积转增资本(或股本)											
2. 盈余公积转增资本(或股本)											
3. 盈余公积弥补亏损											
4. 设定受益计划变动额结转留存收益											
5. 其他综合收益结转留存收益											
6. 其他											

新疆冠农股份有限公司2025年年度报告

(五) 专项储备											
1. 本期提取											
2. 本期使用											
(六) 其他											
四、本期期末余额	776,993,583.00				187,513,776.03		-14,267,227.84		355,775,132.78	2,013,576,138.55	3,319,591,402.52

公司负责人：刘中海

主管会计工作负责人：金建霞

会计机构负责人：罗雪妮

三、公司基本情况

1、公司概况

适用 不适用

(1) 公司的基本情况

1) 企业注册地和总部地址

本公司注册地为新疆铁门关市经济开发区农产品会展电商物流中心北区1层101-120室。本公司总部地址位于巴音郭楞蒙古自治州库尔勒市团结南路48号。

2) 企业实际从事的主要经营活动

本公司主要从事棉花加工、番茄精深加工以及甜菜制糖三大产业，涉及国内销售和国外出口，同时从事与主业相关的贸易业务。

本公司对外投资的重要联营企业国投罗钾、开都河水电分别从事硫酸钾生产和水电开发。

3) 财务报告的批准报出者和财务报告批准报出日

本财务报告经公司董事会于2026年4月17日批准报出。

四、财务报表的编制基础

1、编制基础

本公司财务报表以持续经营为基础，根据实际发生的交易和事项，按照财政部颁布的《企业会计准则-基本准则》和具体会计准则等规定（以下称企业会计准则），并基于制定的重要会计政策和会计估计进行编制。

2、持续经营

适用 不适用

公司自本报告期末起12个月具备持续经营能力，无影响持续经营能力的重大事项。

五、重要会计政策及会计估计

具体会计政策和会计估计提示：

适用 不适用

1、遵循企业会计准则的声明

本公司编制的财务报表符合《企业会计准则》的要求，真实、完整地反映了2025年12月31日的财务状况、2025年度的经营成果和现金流量等相关信息。

2、会计期间

本公司会计年度为公历年度，即每年1月1日起至12月31日止。

3、营业周期

适用 不适用

本公司以一年12个月作为正常营业周期，并以营业周期作为资产和负债的流动性划分标准。

4、记账本位币

本公司以人民币为记账本位币。

5、重要性标准确定方法和选择依据

√适用 □不适用

(1) 财务报表项目的重要性

本公司确定财务报表项目重要性，以是否影响财务报表使用者作出经济决策为原则，从性质和金额两方面考虑。财务报表项目金额的重要性，以相关项目占资产总额、净利润的3%为标准；财务报表项目性质的重要性，以是否属于日常经营活动、是否导致盈亏变化、是否影响监管指标等对财务状况和经营成果具有较大影响的因素为依据。

(2) 财务报表项目附注明细项目的重要性

本公司确定财务报表项目附注明细项目的重要性，在财务报表项目重要性基础上，以具体项目占该项目一定比例，或结合金额确定，同时考虑具体项目的性质。某些项目对财务报表而言不具有重要性，但可能对附注而言具有重要性，仍需要在附注中单独披露。财务报表项目附注相关重要性标准为：

项目	重要性标准
重要的单项计提坏账准备的应收款项	占应收款项账面余额的5%以上，且账面金额≥500万元；
重要应收款项坏账准备收回或转回	占应收款项账面余额的5%以上，且账面金额≥500万元；
重要的其他应收款项坏账准备转回或者收回情况	占其他应收款账面余额的5%以上，且账面金额≥500万元；
重要的在建工程项目	预算金额、发生金额或账面余额≥1000万元；
账龄超过1年以上的重要应付账款及其他应付款	占应付账款账面余额的5%以上，账面金额≥500万元；
重要的非全资子公司	其净利润对公司净利润影响达到10%以上；其营业收入对公司营业收入影响达到15%以上
重要的合营企业和联营企业情况	来源于合营企业或联营企业的投资收益对公司净利润影响达到10%以上；

6、同一控制下和非同一控制下企业合并的会计处理方法

√适用 □不适用

(1) 同一控制下的企业合并

同一控制下企业合并形成的长期股权投资合并方以支付现金、转让非现金资产或承担债务方式作为合并对价的，在合并日按照被合并方所有者权益在最终控制方合并财务报表中的账面价值的份额作为长期股权投资的初始投资成本。合并方以发行权益性工具作为合并对价的，按发行股份的面值总额作为股本。长期股权投资的初始投资成本与合并对价账面价值（或发行股份面值总额）的差额，应当调整资本公积；资本公积不足冲减的，调整留存收益。

(2) 非同一控制下的企业合并

对于非同一控制下的企业合并，合并成本为购买方在购买日为取得对被购买方的控制权而付出的资产、发生或承担的负债以及发行的权益性证券的公允价值之和。非同一控制下企业合并中所取得的被购买方符合确认条件的可辨认资产、负债及或有负债，在购买日以公允价值计量。购买方对合并成本大于合并中取得的被购买方可辨认净资产公允价值份额的差额，体现为商誉价值。购买方对合并成本小于合并中取得的被购买方可辨认净资产公允价值份额的，经复核后合并成本仍小于合并中取得的被购买方可辨认净资产公允价值份额的差额，计入当期营业外收入。

7、控制的判断标准和合并财务报表的编制方法

√适用 □不适用

(1) 控制的判断标准

合并财务报表的合并范围以控制作为基础予以确定。具备以下三个要素的被投资单位，认定为对其控制：拥有对被投资单位的权力、因参与被投资单位的相关活动而享有可变回报、有能力运用对被投资单位的权力影响回报金额。

(2) 合并财务报表的编制方法

1) 统一母子公司的会计政策、统一母子公司的资产负债表日及会计期间

子公司与本公司采用的会计政策或会计期间不一致的，在编制合并财务报表时，按照本公司的会计政策或会计期间对子公司财务报表进行必要的调整。

2) 合并财务报表抵销事项

合并财务报表以母公司和子公司的财务报表为基础，已抵销了母公司与子公司、子公司相互之间发生的内部交易。子公司所有者权益中不属于本公司的份额，作为少数股东权益，在合并资产负债表中股东权益项目下以“少数股东权益”项目列示。子公司持有母公司的长期股权投资，视为母公司的库存股，作为股东权益的减项，在合并资产负债表中股东权益项目下以“减：库存股”项目列示。

3) 合并取得子公司会计处理

对于同一控制下企业合并取得的子公司，视同该企业合并于自最终控制方开始实施控制时已经发生，从合并当期的期初起将其资产、负债、经营成果和现金流量纳入合并财务报表；对于非同一控制下企业合并取得的子公司，在编制合并财务报表时，以购买日可辨认净资产公允价值为基础对其个别财务报表进行调整。

4) 处置子公司的会计处理

在不丧失控制权的情况下部分处置对子公司的长期股权投资，在合并财务报表中，处置价款与处置长期股权投资相对应享有子公司自购买日或合并日开始持续计算的净资产份额之间的差额，调整资本公积，资本公积不足冲减的，调整留存收益。因处置部分股权投资等原因丧失了对被投资方的控制权的，在编制合并财务报表时，对于剩余股权，按照其在丧失控制权日的公允价值进行重新计量。处置股权取得的对价与剩余股权公允价值之和，减去按原持股比例计算应享有原有子公司自购买日或合并日开始持续计算的净资产的份额之间的差额，计入丧失控制权当期的投资收益，同时冲减商誉。与原有子公司股权投资相关的其他综合收益等，在丧失控制权时转为当期投资收益。

8、合营安排分类及共同经营会计处理方法

√适用 □不适用

(1) 合营安排的分类

合营安排分为共同经营和合营企业。未通过单独主体达成的合营安排，划分为共同经营。单独主体，是指具有单独可辨认的财务架构的主体，包括单独的法人主体和不具备法人主体资格但法律认可的主体。通过单独主体达成的合营安排，通常划分为合营企业。相关事实和情况变化导致合营方在合营安排中享有的权利和承担的义务发生变化的，合营方对合营安排的分类进行重新评估。

(2) 共同经营的会计处理

本公司为共同经营参与方，确认与共同经营中利益份额相关的下列项目，并按照相关企业会计准则的规定进行会计处理：确认单独所持有的资产或负债，以及按份额确认共同持有的资产或负债；确认出售享有的共同经营产出份额所产生的收入；按份额确认共同经营因出售产出所产生的收入；确认单独所发生的费用，以及按份额确认共同经营发生的费用。

本公司为共同经营不享有共同控制的参与方，如果享有该共同经营相关资产且承担该共同经营相关负债，参照共同经营参与方的规定进行会计处理；否则，按照相关企业会计准则的规定进行会计处理。

(3) 合营企业的会计处理

本公司为合营企业合营方，按照《企业会计准则第2号——长期股权投资》的规定对合营企业的投资进行会计处理；本公司为非合营方，根据对该合营企业的影响程度进行会计处理。

9、现金及现金等价物的确定标准

本公司编制现金流量表时所确定的现金，是指库存现金以及可以随时用于支付的存款。在编制现金流量表时所确定的现金等价物，是指持有的期限短、流动性强、易于转换为已知金额现金、价值变动风险很小的投资。

10、外币业务和外币报表折算

√适用 □不适用

(1) 外币业务折算

本公司对发生的外币交易，采用与交易发生日即期汇率折合本位币入账。资产负债表日外币货币性项目按资产负债表日即期汇率折算，因该日的即期汇率与初始确认时或者前一资产负债表日即期汇率不同而产生的汇兑差额，除符合资本化条件的外币专门借款的汇兑差额在资本化期间予以资本化计入相关资产的成本外，均计入当期损益。以历史成本计量的外币非货币性项目，仍采用交易发生日的即期汇率折算，不改变其记账本位币金额。以公允价值计量的外币非货币性项目，采用公允价值确定日的即期汇率折算，折算后的记账本位币金额与原记账本位币金额的差额，作为公允价值变动(含汇率变动)处理，计入当期损益或确认为其他综合收益。

(2) 外币财务报表折算

本公司的子公司、合营企业、联营企业等，若采用与本公司不同的记账本位币，需对其外币财务报表折算后，再进行会计核算及合并财务报表的编报。资产负债表中的资产和负债项目，采用资产负债表日的即期汇率折算，所有者权益项目除“未分配利润”项目外，其他项目采用发生时的即期汇率折算。利润表中的收入和费用项目，采用交易发生日的即期汇率折算。折算产生的外币财务报表折算差额，在资产负债表中所有者权益项目其他综合收益下列示。外币现金流量应当采用现金流量发生日的即期汇率。汇率变动对现金的影响额，在现金流量表中单独列示。处置境外经营时，与该境外经营有关的外币报表折算差额，全部或按处置该境外经营的比例转入处置当期损益。

11、金融工具

√适用 □不适用

(1) 金融工具的分类、确认和计量

1) 金融资产

根据管理金融资产的业务模式和金融资产的合同现金流量特征，本公司将金融资产划分为以下三类：

①以摊余成本计量的金融资产。管理此类金融资产的业务模式是以收取合同现金流量为目标，且此类金融资产的合同现金流量特征与基本借贷安排相一致，即在特定日期产生的现金流量仅为对本金和以未偿付本金金额为基础的利息的支付。该类金融资产后续按照实际利率法确认利息收入。

②以公允价值计量且其变动计入其他综合收益的金融资产。管理此类金融资产的业务模式既以收取合同现金流量又以出售该金融资产为目标，且此类金融资产的合同现金流量特征与基本借贷安排相一致。该类金融资产后续按照公允价值计量，且其变动计入其他综合收益，但按照实际利率法计算的利息收入、减值损失或利得及汇兑损益计入当期损益。

③以公允价值计量且其变动计入当期损益。将持有的未划分为以摊余成本计量和以公允价值计量且其变动计入其他综合收益的金融资产，以公允价值计量，产生的利得或损失（包括利息和股利收入）计入当期损益。在初始确认时，如果能消除或减少会计错配，可以将金融资产不可撤销地指定为以公允价值计量且其变动计入当期损益的金融资产。该指定一经做出，不得撤销。

对于非交易性权益工具投资，本公司可在初始确认时将其不可撤销地指定为以公允价值计量且其变动计入其他综合收益的金融资产。该指定在单项投资的基础上作出，且相关投资从发行者的角度符合权益工具的定义。该类金融资产以公允价值进行后续计量，除获得的股利（属于投资成本收回部分的除外）计入当期损益外，其他相关利得和损失均计入其他综合收益，且后续不转入当期损益。

2) 金融负债

金融负债于初始确认时分类为：

①以公允价值计量且其变动计入当期损益的金融负债。该类金融负债以公允价值进行后续计量，形成的利得或损失计入当期损益。

②金融资产转移不符合终止确认条件或继续涉入被转移金融资产所形成的金融负债。

③不属于前述情形的财务担保合同，以及不属于第一种情形的以低于市场利率贷款的贷款承诺。该类负债以按照金融工具的减值原则所确定的损失准备金额以及初始确认金额扣除《企业会计准则第14号——收入》相关规定所确定的累计摊销额后的余额孰高进行后续计量。

④以摊余成本计量的金融负债。该类金融负债采用实际利率法以摊余成本计量。

(2) 金融工具的公允价值的确认方法

存在活跃市场的金融工具，以活跃市场中的报价确定其公允价值；如不存在活跃市场，采用估值技术确定其公允价值。在有限情况下，如果用以确定公允价值的近期信息不足，或者公允价值的可能估计金额分布范围很广，而成本代表了该范围内对公允价值的最佳估计的，该成本可代表其在该分布范围内对公允价值的恰当估计。本公司利用初始确认日后可获得的关于被投资方业绩和经营的所有信息，判断成本能否代表公允价值。

(3) 金融工具的终止确认

金融资产满足下列条件之一的，予以终止确认：①收取金融资产现金流量的合同权利终止；②金融资产已转移，且符合终止确认条件。

金融负债的现时义务全部或部分得以解除的，终止确认已解除的部分。如果现有负债被同一债权人以实质上几乎完全不同条款的另一金融负债所取代，或现有负债的条款被实质性修改，终止确认现有金融负债，并同时确认新金融负债。以常规方式买卖金融资产，按交易日会计进行确认和终止确认。

预期信用损失的确定方法及会计处理方法：

(1) 预期信用损失的范围

本公司以预期信用损失为基础，对以摊余成本计量的金融资产（含应收款项，包括应收票据和应收账款）、应收款项融资、租赁应收款、其他应收款进行减值会计处理并确认坏账准备。

(2) 预期信用损失的确定方法

预期信用损失的一般方法是指，本公司在每个资产负债表日评估相关金融工具的信用风险自初始确认后是否显著增加，将金融工具发生信用减值的过程分为三个阶段，对于不同阶段的金融工具减值采用不同的会计处理方法：①第一阶段，金融工具的信用风险自初始确认后未显著增加的，本公司按照该金融工具未来12个月的预期信用损失计量损失准备，并按照其账面余额（即未扣除减值准备）和实际利率计算利息收入；②第二阶段，金融工具的信用风险自初始确认后已显著增加但未发生信用减值的，本公司按照该金融工具整个存续期的预期信用损失计量损失准备，并按照其账面余额和实际利率计算利息收入；③第三阶段，初始确认后发生信用减值的，本公司按照该金融工具整个存续期的预期信用损失计量损失准备，并按照其摊余成本（账面余额减已计提减值准备）和实际利率计算利息收入。

预期信用损失的简化方法，即始终按相当于整个存续期预期信用损失的金额计量损失准备。

(3) 预期信用损失的会计处理方法

为反映金融工具的信用风险自初始确认后的变化，本公司在每个资产负债表日重新计量预期信用损失，由此形成的损失准备的增加或转回金额，应当作为减值损失或利得计入当期损益，并根据金融工具的种类，抵减该金融资产在资产负债表中列示的账面价值或计入预计负债（贷款承诺或财务担保合同）。

(4) 应收款项、租赁应收款计量损失准备的方法

1) 不包含重大融资成分的应收款项。对于由《企业会计准则第14号——收入》规范的交易形成的不含重大融资成分的应收款项，本公司采用简化方法，即始终按整个存续期预期信用损失计量损失准备。

①基于账龄确认信用风险特征组合的账龄计算方法

除单项计提坏账准备的应收款项，对基于账龄确认信用风险特征组合的账龄计算方法，采用按客户应收款项发生日作为计算账龄的起点，对于存在多笔业务的客户，账龄的计算根据每笔业务对应发生的日期作为账龄发生日期分别计算账龄最终收回的时间。

应收账款的账龄与预期信用损失率对照表如下：

账龄	预期平均损失率 (%)
1年以内	1.29
1至2年	23.67
2至3年	39.79
3至4年	52.50
4至5年	95.69
5年以上	100.00

②按照单项计提坏账准备的判断标准

本公司对发生诉讼、客户已破产、财务发生重大困难等应收款项进行单项认定并计提坏账准备。

2) 包含重大融资成分的应收款项和租赁应收款。

对于包含重大融资成分的应收款项和租赁应收款，按照一般方法，即“三阶段”模型计量损失准备。信用风险特征组合、基于账龄确认信用风险特征组合的账龄计算方法和单项计提的判断标准同不含融资成分的认定标准一致。

(5) 其他金融资产计量损失准备的方法

对于除上述以外的金融资产，如：债权投资、其他债权投资、其他应收款、除租赁应收款以外的长期应收款等，按照一般方法，即“三阶段”模型计量损失准备。

本公司在计量金融工具发生信用减值时，评估信用风险是否显著增加考虑了以下因素：①信用风险变化所导致的内部价格指标是否发生显著变化；②预期将导致债务人履行其偿债义务的能力是否发生显著变化的业务、财务或经济状况的不利变化；③债务人经营成果实际或预期是否发生显著变化；债务人所处的监管、经济或技术环境是否发生显著不利变化；④作为债务抵押的担保物价值或第三方提供的担保或信用增级质量是否发生显著变化。这些变化预期将降低债务人按合同规定期限还款的经济动机或者影响违约概率；⑤预期将降低债务人按合同约定期限还款的经济动机是否发生显著变化；⑥债务人预期表现和还款行为是否发生显著变化；⑦合同付款是否发生逾期超过（含）30日。

1) 基于账龄确认信用风险特征组合的账龄计算方法

除单项计提坏账准备的其他金融资产，对基于账龄确认信用风险特征组合的账龄计算方法，采用按其他金融资产（主要为其他应收款）发生日作为计算账龄的起点，对于存在多笔业务的客户，账龄的计算根据每笔业务对应发生的日期作为账龄发生日期分别计算账龄最终收回的时间。

其他应收款的账龄与预期信用损失率对照表如下：

账龄	预期平均损失率（%）
1年以内	0.61
1至2年	7.79
2至3年	21.15
3至4年	31.52
4至5年	74.40
5年以上	100.00

2) 按照单项计提坏账准备的判断标准

本公司对发生诉讼、客户已破产、财务发生重大困难等其他金融资产进行单项认定并计提坏账准备。

12、 应收票据

适用 不适用

13、 应收账款

适用 不适用

14、 应收款项融资

适用 不适用

15、 其他应收款

适用 不适用

16、 存货

适用 不适用

存货类别、发出计价方法、盘存制度、低值易耗品和包装物的摊销方法

√适用 □不适用

(1) 存货的分类

存货是指本公司在日常活动中持有以备出售的产成品或商品、处在生产过程中的在产品、在生产过程或提供劳务过程中耗用的材料和物料等，主要包括原材料、周转材料、委托加工材料、在产品、自制半成品、库存商品等。

(2) 发出存货的计价方法

存货发出时，采取加权平均法确定其发出的实际成本。

(3) 存货的盘存制度

存货盘存制度为永续盘存制。

(4) 低值易耗品和包装物的摊销方法

低值易耗品和包装物采用一次转销法摊销。

存货跌价准备的确认标准和计提方法

√适用 □不适用

资产负债表日，存货按照成本与可变现净值孰低计量，当期可变现净值低于成本时，提取存货跌价准备，并按单个存货项目计提存货跌价准备，但对于数量繁多、单价较低的存货，按照存货类别计提存货跌价准备，与在同一地区生产和销售的产品系列相关、具有相同或类似最终用途或目的，且难以与其他项目分开计量的存货，可以合并计提存货跌价准备。以前减记存货价值的影响因素已经消失的，存货跌价准备在原已计提的金额内转回。

在确定存货的可变现净值时，以取得的确凿证据为基础，同时考虑持有存货的目的以及资产负债表日后事项的影响。

按照组合计提存货跌价准备的组合类别及确定依据、不同类别存货可变现净值的确定依据

□适用 √不适用

基于库龄确认存货可变现净值的各库龄组合可变现净值的计算方法和确定依据

□适用 √不适用

17、合同资产

√适用 □不适用

合同资产的确认方法及标准

√适用 □不适用

本公司将已向客户转让商品或服务而有权收取对价的权利(且该权利取决于时间流逝之外的其他因素)作为合同资产列示。合同资产的减值准备计提参照金融工具预期信用损失法。对于不包含或重大融资成分的合同资产，本公司采用简化方法计量损失准备。对于包含重大融资成分的合同资产，本公司按照一般方法计量损失准备。

合同资产发生减值损失，按应减记金额，借记“资产减值损失”，贷记合同资产减值准备；转回已计提的资产减值准备时，做相反分录。

按照信用风险特征组合计提坏账准备的组合类别及确定依据

□适用 √不适用

基于账龄确认信用风险特征组合的账龄计算方法

□适用 √不适用

按照单项计提坏账准备的认定单项计提判断标准

□适用 √不适用

18、持有待售的非流动资产或处置组

□适用 √不适用

划分为持有待售的非流动资产或处置组的确认标准和会计处理方法

√适用 □不适用

本公司主要通过出售而非持续使用一项非流动资产或处置组收回其账面价值的，划分为持有待售类别，并满足下列条件：一是根据类似交易中出售此类资产或处置组的惯例，在当前状况下即可立即出售；二是出售极可能发生，即企业已经就一项出售计划作出决议且获得确定的购买承诺，预计出售将在一年内完成。有关规定要求企业相关权力机构或者监管部门批准后方可出售的，应当已经获得批准。

初始计量或在资产负债表日重新计量持有待售的非流动资产或处置组时，其账面价值高于公允价值减去出售费用后的净额的，应当将账面价值减记至公允价值减去出售费用后的净额，减记的金额确认为资产减值损失计入当期损益，同时计提持有待售资产减值准备。

对于持有待售的处置组确认的资产减值损失金额，应当先抵减处置组中商誉的账面价值，再根据处置组中适用的《企业会计准则-持有待售的非流动资产、处置组和终止经营》计量规定的各项非流动资产账面价值所占比重，按比例抵减其账面价值

终止经营的认定标准和列报方法

√适用 □不适用

终止经营是满足下列条件之一的、能够单独区分的组成部分，且该组成部分已被本公司处置或被本公司划归为持有待售类别：该组成部分代表一项独立的主要业务或一个单独的主要经营地区；该组成部分是拟对一项独立的主要业务或一个单独的主要经营地区进行处置的一项相关联计划的一部分；该组成部分是专为转售而取得的子公司。

本公司在利润表中分别列示持续经营损益和终止经营损益。终止经营的减值损失和转回金额等经营损益及处置损益作为终止经营损益列报。在附注中披露终止经营的收入、费用、利润总额、所得税费用（收益）和净利润，终止经营的资产或处置组确认的减值损失及其转回金额，终止经营的处置损益总额、所得税费用（收益）和处置净损益，终止经营的经营活动、投资活动和筹资活动现金流量净额，归属于母公司所有者的持续经营损益和终止经营损益。

19、长期股权投资

√适用 □不适用

（1）共同控制、重大影响的判断标准

共同控制，是指对某项安排的回报产生重大影响的活动必须经过分享控制权的参与方一致同意后才能决策，包括商品或劳务的销售和购买、金融资产的管理、资产的购买和处置、研究与开发活动以及融资活动等。重大影响，是指当持有被投资单位 20%以上至 50%的表决权资本时，具有重大影响，或虽不足 20%，但符合下列条件之一时，具有重大影响：在被投资单位的董事会或类似的权力机构中派有代表；参与被投资单位的政策制定过程；向被投资单位派出管理人员；被投资单位依赖投资公司的技术或技术资料；与被投资单位之间发生重要交易。

（2）初始投资成本确定

对于企业合并取得的长期股权投资，如为同一控制下的企业合并，应当在合并日按照被合并方所有者权益在最终控制方合并财务报表中的账面价值的份额作为长期股权投资的初始投资成本；非同一控制下的企业合并，按照购买日确定的合并成本作为长期股权投资的初始投资成本；以支付现金取得的长期股权投资，初始投资成本为实际支付的购买价款；以发行权益性证券取得的长期股权投资，初始投资成本为发行权益性证券的公允价值；通过债务重组取得的长期股权投资，其初始投资成本按照债务重组准则有关规定确定；非货币性资产交换取得的长期股权投资，初始投资成本按照非货币性资产交换准则有关规定确定。

（3）后续计量及损益确认方法

本公司能够对被投资单位实施控制的长期股权投资采用成本法核算，对联营企业和合营企业的长期股权投资采用权益法核算。对联营企业的权益性投资，其中一部分通过风险投资机构、共同基金、信托公司或包括投连险基金在内的类似主体间接持有的，无论以上主体是否对这部分投

资具有重大影响，按照《企业会计准则第 22 号——金融工具确认和计量》的有关规定处理，并对其余部分采用权益法核算。

20、投资性房地产

不适用

21、固定资产

(1). 确认条件

适用 不适用

固定资产指为生产商品、提供劳务、出租或经营管理而持有的，使用寿命超过一个会计年度的有形资产。同时满足以下条件时予以确认：与该固定资产有关的经济利益很可能流入企业；该固定资产的成本能够可靠地计量。

(2). 折旧方法

适用 不适用

本公司固定资产主要分为：房屋及建筑物、机器设备、电子设备、运输设备等；折旧方法采用年限平均法。根据各类固定资产的性质和使用情况，确定固定资产的使用寿命和预计净残值。年度终了，对固定资产的使用寿命、预计净残值和折旧方法进行复核，如与原先估计数存在差异的，进行相应的调整。除已提足折旧仍继续使用的固定资产和单独计价入账的土地之外，所有固定资产均计提折旧。

资产	折旧方法	折旧年限（年）	残值率（%）	年折旧率（%）
房屋及建筑物	年限平均法	10—35	5.00	2.71—9.50
机器设备	年限平均法	5—30	5.00	3.17—19.00
电子设备	年限平均法	5	5.00	19.00
运输设备	年限平均法	6—10	5.00	9.50—15.83
其他设备	年限平均法	5	5.00	19.00

22、在建工程

适用 不适用

本公司在建工程主要为自营方式建造和出包方式建造。在建工程结转为固定资产的标准和时点，以在建工程达到预定可使用状态为依据。预定可使用状态的判断标准，应符合下列情况之一：固定资产的实体建造（包括安装）工作已经全部完成或实质上已经全部完成；已经试生产或试运行，并且其结果表明资产能够正常运行或能够稳定地生产出合格产品，或者试运行结果表明其能够正常运转或营业；该项建造的固定资产上的支出金额很少或者几乎不再发生；所购建的固定资产已经达到设计或合同要求，或与设计或合同要求基本相符。

23、借款费用

适用 不适用

(1) 借款费用资本化的确认原则

本公司发生的借款费用，可直接归属于符合资本化条件的资产的购建或者生产的，予以资本化，计入相关资产成本；其他借款费用，在发生时根据其发生额确认为费用，计入当期损益。符合资本化条件的资产，是指需要经过相当长时间的购建或者生产活动才能达到预定可使用或者可销售状态的固定资产、投资性房地产和存货等资产。

(2) 资本化金额计算方法

资本化期间，是指从借款费用开始资本化时点到停止资本化时点的期间，借款费用暂停资本化的期间不包括在内。在购建或生产过程中发生非正常中断、且中断时间连续超过 3 个月的，应当暂停借款费用的资本化。

借入专门借款，按照专门借款当期实际发生的利息费用，减去将尚未动用的借款资金存入银行取得的利息收入或进行暂时性投资取得的投资收益后的金额确定；占用一般借款按照累计资产支出超过专门借款部分的资产支出加权平均数乘以所占用一般借款的资本化率计算确定，资本化率为一般借款的加权平均利率；借款存在折价或溢价的，按照实际利率法确定每一会计期间应摊销的折价或溢价金额，调整每期利息金额。

实际利率法是根据借款实际利率计算其摊余折价或溢价或利息费用的方法。其中实际利率是借款在预期存续期间的未来现金流量，折现为该借款当前账面价值所使用的利率。

24、生物资产

适用 不适用

本公司生物资产为生产性生物资产及消耗性生物资产。对达到预定生产经营目的的生产性生物资产按平均年限法计提折旧。

(1) 消耗性生物资产

消耗性生物资产是指为出售而持有的、或在将来收获为农产品的生物资产，包括生长中的大田作物、蔬菜、用材林以及存栏待售的牲畜等。消耗性生物资产按照成本进行初始计量。自行栽培、营造、繁殖或养殖的消耗性生物资产的成本，为该资产在出售前发生的可直接归属于该资产的必要支出，包括符合资本化条件的借款费用。消耗性生物资产在收获后发生的管护、饲养费用等后续支出，计入当期损益。

消耗性生物资产的减值准备：

资产负债表日，消耗性生物资产按照成本与可变现净值孰低计量，并采用与确认存货跌价准备一致的方法计算确认消耗性生物资产的跌价准备。如果减值的影响因素已经消失的，减记的金额应当予以恢复，并在原已计提的跌价准备金额内转回，转回金额计入当期损益。

如果消耗性生物资产改变用途，作为生产性生物资产，改变用途后的成本按改变用途时的账面价值确定。如果消耗性生物资产改变用途，作为公益性资产，则按照《企业会计准则第8号——资产减值》规定考虑是否发生减值，发生减值时先计提减值准备，再按计提减值准备后的账面价值确定。

(2) 生产性生物资产

生产性生物资产是指为产出农产品、提供劳务或出租等目的而持有的生物资产，包括经济林、薪碳林、产畜和役畜等。生产性生物资产按照成本进行初始计量。自行营造或繁殖的生产性生物资产的成本，为该资产在达到预定生产经营目的前发生的可直接归属于该资产的必要支出，包括符合资本化条件的借款费用。

生产性生物资产折旧采用年限平均法计提，残值率1%—10%。根据生产性生物资产类别、预计盛产期和预计净残值率确定折旧率。各类生物资产折旧年限如下：

项目	预计使用寿命(年)	依据
葡萄苗	5-10年	采摘期限

本公司在每一个资产负债表日检查生产性生物资产是否存在可能发生减值的迹象。如果该资产存在减值迹象，则估计其可收回金额。估计资产的可收回金额以单项资产为基础，如果难以对单项资产的可收回金额进行估计的，则以该资产所属的资产组为基础确定资产组的可收回金额。如果资产的可收回金额低于其账面价值，按其差额计提资产减值准备，并计入当期损益。

上述资产减值损失一经确认，在以后会计期间不予转回。

如果生产性生物资产改变用途，作为消耗性生物资产，其改变用途后的成本按照改变用途时的账面价值确定；若生产性生物资产改变用途作为公益性生物资产，则按照《企业会计准则第8号——资产减值》规定考虑是否减值，发生减值时先计提减值准备，再按计提减值准备后的账面价值确定。

25、油气资产

适用 不适用

26、无形资产

(1). 使用寿命及其确定依据、估计情况、摊销方法或复核程序

√适用 □不适用

1) 无形资产的计价方法

本公司无形资产按照成本进行初始计量。购入的无形资产，按实际支付的价款和相关支出作为实际成本。投资者投入的无形资产，按投资合同或协议约定的价值确定实际成本，但合同或协议约定价值不公允的，按公允价值确定实际成本。自行开发的无形资产，其成本为达到预定用途前所发生的支出总额。

2) 使用寿命及其确定依据、估计情况、摊销方法或复核程序

使用寿命有限无形资产采用下表列示进行摊销，并在年度终了，对无形资产的使用寿命和摊销方法进行复核，如与原先估计数存在差异的，进行相应的调整。使用寿命不确定的无形资产不摊销，但在年度终了，对使用寿命进行复核，当有确凿证据表明其使用寿命是有限的，则估计其使用寿命。

使用寿命有限的无形资产的使用寿命及其确定依据和摊销方法：

资产类别	使用寿命（年）	使用寿命的确定依据	摊销方法
土地使用权	40-50	土地使用年限	直线法
软件	3-10	使用年限	直线法
商标	10	使用年限	直线法
专利权	10	使用年限	直线法

本公司将无法预见该资产为公司带来经济利益的期限，或使用期限不确定的无形资产确定为使用寿命不确定的无形资产。使用寿命不确定的判断依据为：来源于合同性权利或其他法定权利，但合同规定或法律规定无明确使用年限；综合同行业情况或相关专家论证等，仍无法判断无形资产为公司带来经济利益的期限。

每年年末，对使用寿命不确定的无形资产的使用寿命进行复核，主要采取自下而上的方式，由无形资产使用相关部门进行基础复核，评价使用寿命不确定判断依据是否存在变化等。

(2). 研发支出的归集范围及相关会计处理方法

√适用 □不适用

本公司研发支出的范围主要依据公司的研究开发项目情况制定，主要包括：研发人员职工薪酬、直接投入费用、折旧费用与长期待摊费用、设计费用、装备调试费、无形资产摊销费用、委托外部研究开发费用、其他费用等。

内部研究开发项目研究阶段的支出，于发生时计入当期损益；开发阶段的支出，满足确认为无形资产条件的转入无形资产核算。

27、长期资产减值

√适用 □不适用

长期股权投资、采用成本模式计量的投资性房地产、固定资产、在建工程、使用权资产、采用成本模式计量的生产性生物资产、油气资产、无形资产等长期资产于资产负债表日存在减值迹象的，进行减值测试。减值测试结果表明资产的可收回金额低于其账面价值的，按其差额计提减值准备并计入减值损失。

可收回金额为资产的公允价值减去处置费用后的净额与资产预计未来现金流量的现值两者之间的较高者。资产减值准备按单项资产为基础计算并确认，如果难以对单项资产的可收回金额进行估计的，以该资产所属的资产组确定资产组的可收回金额。资产组是能够独立产生现金流入的最小资产组合。

在财务报表中单独列示的商誉，无论是否存在减值迹象，至少每年进行减值测试。减值测试时，商誉的账面价值分摊至预期从企业合并的协同效应中受益的资产组或资产组组合。测试结果表明包含分摊的商誉的资产组或资产组组合的可收回金额低于其账面价值的，确认相应的减值损

失。减值损失金额先抵减分摊至该资产组或资产组组合的商誉的账面价值，再根据资产组或资产组组合中除商誉以外的其他各项资产的账面价值所占比重，按比例抵减其他各项资产的账面价值。

上述资产减值损失一经确认，以后期间不予转回价值得以恢复的部分。

28、长期待摊费用

√适用 □不适用

本公司长期待摊费用是指已经支出，但受益期限在一年以上（不含一年）的各项费用。长期待摊费用按费用项目的受益期限分期摊销。若长期待摊的费用项目不能使以后会计期间受益，则将尚未摊销的该项目的摊余价值全部转入当期损益。

29、合同负债

√适用 □不适用

本公司将已收或应收客户对价而应向客户转让商品或提供服务的义务列示为合同负债，同一合同下的合同资产和合同负债以净额列示。

30、职工薪酬

职工薪酬，是指本公司为获得职工提供的服务或解除劳动关系而给予的各种形式的报酬或补偿。职工薪酬主要包括短期薪酬、离职后福利、辞退福利和其他长期职工福利。

(1). 短期薪酬的会计处理方法

√适用 □不适用

在职工为本公司提供服务的会计期间，将实际发生的短期薪酬确认为负债，并计入当期损益，企业会计准则要求或允许计入资产成本的除外。本公司发生的职工福利费，在实际发生时根据实际发生额计入当期损益或相关资产成本。职工福利费为非货币性福利的，按照公允价值计量。本公司为职工缴纳的医疗保险费、工伤保险费、生育保险费等社会保险费和住房公积金，以及按规定提取的工会经费和职工教育经费，在职工提供服务的会计期间，根据规定的计提基础和计提比例计算确定相应的职工薪酬金额，并确认相应负债，计入当期损益或相关资产成本。

(2). 离职后福利的会计处理方法

√适用 □不适用

本公司在职工提供服务的会计期间，根据设定提存计划计算的应缴存金额确认为负债，并计入当期损益或相关资产成本。根据预期累计福利单位法确定的公式将设定受益计划产生的福利义务归属于职工提供服务的期间，并计入当期损益或相关资产成本。

(3). 辞退福利的会计处理方法

√适用 □不适用

本公司向职工提供辞退福利时，在下列两者孰早日确认辞退福利产生的职工薪酬负债，并计入当期损益：本公司不能单方面撤回因解除劳动关系计划或裁减建议所提供的辞退福利时；本公司确认与涉及支付辞退福利的重组相关的成本或费用时。

(4). 其他长期职工福利的会计处理方法

√适用 □不适用

本公司向职工提供的其他长期职工福利，符合设定提存计划条件的，应当按照有关设定提存计划的规定进行处理；除此外，根据设定受益计划的有关规定，确认和计量其他长期职工福利净负债或净资产。

31、 预计负债

适用 不适用

当与或有事项相关的义务是公司承担的现时义务，且履行该义务很可能导致经济利益流出，同时其金额能够可靠地计量时确认该义务为预计负债。本公司按照履行相关现时义务所需支出的最佳估计数进行初始计量，如所需支出存在一个连续范围，且该范围内各种结果发生的可能性相同，最佳估计数按照该范围内的中间值确定；如涉及多个项目，按照各种可能结果及相关概率计算确定最佳估计数。

资产负债表日应当对预计负债账面价值进行复核，有确凿证据表明该账面价值不能真实反映当前最佳估计数，应当按照当前最佳估计数对该账面价值进行调整。

32、 股份支付

适用 不适用

本公司股份支付包括以权益结算的股份支付和以现金结算的股份支付。以权益结算的股份支付换取职工提供服务的，以授予职工权益工具的公允价值计量。存在活跃市场的，按照活跃市场中的报价确定；不存在活跃市场的，采用估值技术确定，包括参考熟悉情况并自愿交易的各方最近进行的市场交易中使用的价格、参照实质上相同的其他金融工具的当前公允价值、现金流量折现法和期权定价模型等。

在各个资产负债表日，根据最新取得的可行权人数变动、业绩指标完成情况等后续信息，修正预计可行权的股票期权数量，并以此为依据确认各期应分摊的费用。对于跨越多个会计期间的期权费用，一般可以按照该期权在某会计期间内等待期长度占整个等待期长度的比例进行分摊。

33、 优先股、永续债等其他金融工具

适用 不适用

34、 收入

(1). 按照业务类型披露收入确认和计量所采用的会计政策

适用 不适用

本公司在履行了合同中的履约义务，即在客户取得相关商品或服务控制权时，按照分摊至该项履约义务的交易价格确认收入。取得相关商品控制权，是指能够主导该商品的使用并从中获得几乎全部的经济利益。履约义务是指合同中本公司向客户转让可明确区分商品的承诺。交易价格是指本公司因向客户转让商品而预期有权收取的对价金额，不包括代第三方收取的款项以及本公司预期将退还给客户的款项。

履约义务是在某一时段内履行、还是在某一时点履行，取决于合同条款及相关法律规定。如果履约义务是在某一时段内履行的，则本公司按照履约进度确认收入。否则，本公司于客户取得相关资产控制权的某一时点确认收入。

本公司根据在向客户转让商品或服务前是否拥有对该商品或服务的控制权，来判断本公司从事交易时的身份是主要责任人还是代理人。在向客户转让商品或服务前能够控制该商品或服务的，本公司为主要责任人，按照已收或应收对价总额确认收入；否则，本公司为代理人，按照预期有权收取的佣金或手续费的金额确认收入，该金额按照已收或应收对价总额扣除应支付给其他相关方的价款后的净额，或者按照既定的佣金金额或比例等确定。

本公司按照业务类型确定的收入确认具体原则和计量方法：

本公司收入确认的具体方法如下：

1、商品销售合同

本公司与客户之间的销售商品合同的履约义务，属于在某一时点履行履约义务。

国内产品收入确认：本公司已根据合同约定将产品交付给客户且客户已接受该商品，已经收回货款或取得了收款凭证且相关的对价很可能收回，商品所有权上的主要风险和报酬已转移，商品的法定所有权已转移；

出口产品收入确认：本公司已根据合同约定将产品报关，取得提单，已经收回货款或取得了收款凭证且相关的对价很可能收回，商品所有权上的主要风险和报酬已转移，商品的法定所有权已转移。

2、提供服务合同

本公司与客户之间的提供服务合同的履约义务，由于本公司履约的同时客户即取得并消耗本公司履约所带来的经济利益本公司将其作为在某一时段内履行的履约义务，在服务提供期间平均分摊确认。

(2). 同类业务采用不同经营模式涉及不同收入确认方式及计量方法

适用 不适用

35、合同成本

适用 不适用

合同成本包括为取得合同发生的增量成本及合同履约成本。为取得合同发生的增量成本（“合同取得成本”）是指不取得合同就不会发生的成本。该成本预期能够收回的，本公司将其作为合同取得成本确认为一项资产。

为履行合同发生的成本，不属于存货等其他企业会计准则规范范围且同时满足下列条件的，作为合同履约成本确认为一项资产：该成本与一份当前或预期取得的合同直接相关，包括直接人工、直接材料、制造费用（或类似费用）、明确由用户承担的成本以及仅因该合同而发生的其他成本；该成本增加了未来用于履行履约义务的资源；该成本预期能够收回。

本公司将确认为资产的合同履约成本，初始确认时摊销期限不超过一年或一个正常营业周期的，在资产负债表计入“存货”项目；初始确认时摊销期限在一年或一个正常营业周期以上的，在资产负债表中计入“其他非流动资产”项目。

本公司将确认为资产的合同取得成本，初始确认时摊销期限不超过一年或一个正常营业周期的，在资产负债表计入“其他流动资产”项目；初始确认时摊销期限在一年或一个正常营业周期以上的，在资产负债表中计入“其他非流动资产”项目。

本公司对合同取得成本、合同履约成本确认的资产采用与该资产相关的商品收入确认相同的基础进行摊销，计入当期损益。取得合同的增量成本形成的资产的摊销年限不超过一年的，在发生时计入当期损益。

与合同成本有关的资产的账面价值高于下列两项的差额时，本公司将超出部分计提减值准备并确认为资产减值损失：因转让与该资产相关的商品预期能够取得的剩余对价；为转让该相关商品估计将要发生的成本。

以前期间减值的因素之后发生变化，使得前述两项差额高于该资产账面价值的，应当转回原已计提的资产减值准备，并计入当期损益，但转回后的资产账面价值不超过假定不计提减值准备情况下该资产在转回日的账面价值。

36、政府补助

适用 不适用

(1) 政府补助的类型及会计处理

政府补助是指本公司从政府无偿取得的货币性资产或非货币性资产（但不包括政府作为所有者投入的资本）。政府补助为货币性资产的，应当按照收到或应收的金额计量。政府补助为非货币性资产的，应当按照公允价值计量；公允价值不能可靠取得的，按照名义金额计量。

与日常活动相关的政府补助，按照经济业务实质，计入其他收益。与日常活动无关的政府补助，计入营业外收入。

政府文件明确规定用于购建或以其他方式形成长期资产的政府补助，确认为与资产相关的政府补助。政府文件未明确规定补助对象的，能够形成长期资产的，与资产价值相对应的政府补助部分作为与资产相关的政府补助，其余部分作为与收益相关的政府补助；难以区分的，将政府补助整体作为与收益相关的政府补助。与资产相关的政府补助确认为递延收益。确认为递延收益的金额，在相关资产使用寿命内按照合理、系统的方法分期计入当期损益。

除与资产相关的政府补助之外的政府补助，确认为与收益相关的政府补助。与收益相关的政府补助用于补偿企业以后期间的相关费用或损失的，确认为递延收益，并在确认相关费用的期间，计入当期损益；用于补偿企业已发生的相关费用或损失的，直接计入当期损益。

本公司取得政策性优惠贷款贴息，财政将贴息资金拨付给贷款银行，由贷款银行以政策性优惠利率向本公司提供贷款的，以实际收到的借款金额作为借款的入账价值，按照借款本金和该政策性优惠利率计算相关借款费用；财政将贴息资金直接拨付给本公司的，本公司将对应的贴息冲减相关借款费用。

(2) 政府补助确认时点

政府补助在满足政府补助所附条件并能够收到时确认。按照应收金额计量的政府补助，在期末有确凿证据表明能够符合财政扶持政策规定的相关条件且预计能够收到财政扶持资金时予以确认。除按照应收金额计量的政府补助外的其他政府补助，在实际收到补助款项时予以确认。

37、递延所得税资产/递延所得税负债

√适用 □不适用

(1) 递延所得税的确认

根据资产、负债的账面价值与其计税基础之间的差额（未作为资产和负债确认的项目按照税法规定可以确定其计税基础的，确定该计税基础为其差额），按照预期收回该资产或清偿该负债期间的适用税率计算确认递延所得税资产或递延所得税负债。

(2) 递延所得税的计量

递延所得税资产的确认以很可能取得用来抵扣可抵扣暂时性差异的应纳税所得额为限。资产负债表日，有确凿证据表明未来期间很可能获得足够的应纳税所得额用来抵扣可抵扣暂时性差异的，确认以前会计期间未确认的递延所得税资产。如未来期间很可能无法获得足够的应纳税所得额用以抵扣递延所得税资产的，则减记递延所得税资产的账面价值。

对与子公司及联营企业投资相关的应纳税暂时性差异，确认递延所得税负债，除非本公司能够控制暂时性差异转回的时间且该暂时性差异在可预见的未来很可能不会转回。对与子公司及联营企业投资相关的可抵扣暂时性差异，当该暂时性差异在可预见的未来很可能转回且未来很可能获得用来抵扣可抵扣暂时性差异的应纳税所得额时，确认递延所得税资产。

(3) 递延所得税的净额抵消依据

同时满足下列条件时，本公司将递延所得税资产及递延所得税负债以抵销后的净额列示：拥有以净额结算当期所得税资产及当期所得税负债的法定权利；递延所得税资产和递延所得税负债是与同一税收征管部门对同一纳税主体征收的所得税相关或者对不同的纳税主体相关，但在未来每一具有重要性的递延所得税资产和递延所得税负债转回的期间内，涉及的纳税主体意图以净额结算当期所得税资产及当期所得税负债或是同时取得资产、清偿债务。

38、租赁

√适用 □不适用

本公司在合同开始日，将评估合同是否为租赁或包含租赁。如果合同中一方让渡了在一定期间内控制一项或多项已识别资产使用的权利以换取对价，则该合同为租赁或包含租赁。

承租人的会计处理

在租赁期开始日，本公司对除短期租赁和低价值资产租赁以外的租赁确认使用权资产和租赁负债，并在租赁期内分别确认折旧费用和利息费用。

(1) 使用权资产

在租赁期开始日，使用权资产按照成本进行初始计量。该成本包括租赁负债的初始计量金额，在租赁期开始日或之前支付的已扣除租赁激励的租赁付款额，初始直接费用等。

对于能合理确定租赁期届满时将取得租赁资产所有权的，在租赁资产预计剩余使用寿命内计提折旧；若无法合理确定，在租赁期与租赁资产剩余使用寿命两者孰短的期间内计提折旧。当可收回金额低于使用权资产的账面价值时，将其账面价值减记至可收回金额。

(2) 租赁负债

租赁负债按照租赁期开始日尚未支付的租赁付款额的现值进行初始计量。租赁付款额包括固定付款额，以及在合理确定将行使购买选择权或终止租赁选择权时需支付的款项等。未纳入租赁负债计量的可变租赁付款额在实际发生时计入当期损益。

本公司采用租赁内含利率作为折现率；若无法合理确定租赁内含利率，则采用本公司的增量借款利率作为折现率。按照固定的周期性利率，即本公司所采用的折现率或修订后的折现率计算租赁负债在租赁期内各期间的利息费用，并计入财务费用。

作为承租方对短期租赁和低价值资产租赁进行简化处理的判断依据和会计处理方法

√适用 □不适用

对于租赁期不超过 12 个月的短期租赁，以及单项资产全新时价值低于 40,000.00 元的租赁，本公司选择不确认使用权资产和租赁负债，将相关租金支出在租赁期内各个期间按照直线法计入当期损益或相关资产成本。

作为出租方的租赁分类标准和会计处理方法

√适用 □不适用

本公司在租赁开始日，将实质上转移了与租赁资产所有权有关的几乎全部风险和报酬的租赁确认为融资租赁，除此之外的均为经营租赁。

(1) 经营租赁会计处理

经营租赁的租金收入在租赁期内按直线法确认。对初始直接费用予以资本化，在租赁期内按照与租金收入相同的确认基础分期计入当期收益，未计入租赁收款额的可变租金在实际发生时计入租金收入。

(2) 融资租赁会计处理

在租赁开始日，将应收融资租赁款，未担保余值之和与其现值的差额确认为未实现融资收益，在将来收到租金的各期间内确认为租赁收入，并终止确认融资租赁资产。初始直接费用计入应收融资租赁款的初始入账价值中。

39、其他重要的会计政策和会计估计

√适用 □不适用

(1) 套期会计

在初始指定套期关系时，本公司正式指定套期工具和被套期项目，并有正式的书面文件记录套期关系、风险管理策略和风险管理目标。其内容记录包括载明套期工具、被套期项目、被套期风险的性质以及套期有效性评估方法。

本公司持续地对套期有效性进行评价，判断该套期在套期关系被指定的会计期间内是否满足运用套期会计对于有效性的要求。如果不满足，则终止运用套期关系。运用套期会计，应当符合下列套期有效性的要求：

①被套期项目和套期工具之间存在经济关系。

②被套期项目和套期工具经济关系产生的价值变动中，信用风险的影响不占主导地位。

③套期关系的套期比率，应当等于企业实际套期的被套期项目数量与对其进行套期的套期工具实际数量之比，但不应当反映被套期项目和套期工具相对权重的失衡，这种失衡会导致套期无效，并可能产生与套期会计目标不一致的会计结果。

本公司发生下列情形之一的，终止运用套期会计：

①因风险管理目标发生变化，导致套期关系不再满足风险管理目标。

②套期工具已到期、被出售、合同终止或已行使。

③被套期项目与套期工具之间不再存在经济关系，或者被套期项目和套期工具经济关系产生的价值变动中，信用风险的影响开始占主导地位。

④套期关系不再满足运用套期会计方法的其他条件。

现金流量套期：

现金流量套期，是指对现金流量变动风险进行的套期。该现金流量变动源于与已确认资产或负债、极可能发生的预期交易，或与上述项目组成部分有关的特定风险，且将影响企业的损益。套期工具产生的利得或损失中属于套期有效的部分，作为现金流量套期储备，计入其他综合收益。属于套期无效的部分（即扣除计入其他综合收益后的其他利得或损失），计入当期损益。

对于现金流量套期，被套期项目为预期交易，且该预期交易使本公司随后确认一项非金融资产或非金融负债的，或者非金融资产或非金融负债的预期交易形成一项适用于公允价值套期会计的确定承诺时，本公司将原在其他综合收益中确认的现金流量套期储备金额转出，计入该资产或负债的初始确认金额。

对于不属于上述情况的现金流量套期，本公司在被套期的预期现金流量影响损益的相同期间，将原在其他综合收益中确认的现金流量套期储备金额转出，计入当期损益。

如果在其他综合收益中确认的现金流量套期储备金额是一项损失，且该损失全部或部分预计在未来会计期间不能弥补的，本公司在预计不能弥补时，将预计不能弥补的部分从其他综合收益中转出，计入当期损益。

当本公司对现金流量套期终止运用套期会计时，若被套期的未来现金流量预期仍然会发生的，在其他综合收益中确认的累计现金流量套期储备的金额予以保留，直至预期交易实际发生时，再按上述现金流量套期的会计政策处理。如果被套期的未来现金流量预期不再发生的，在其他综合收益中确认的累计现金流量套期储备的金额从其他综合收益中转出，计入当期损益。被套期的未来现金流量预期不再极可能发生但可能预期仍然会发生，在预期仍然会发生的情况下，累计现金流量套期储备的金额予以保留，直至预期交易实际发生时，再按上述现金流量套期的会计政策处理。

40、重要会计政策和会计估计的变更

详见“第五节 重要事项”之“四、公司对会计政策、会计估计变更或重大会计差错更正原因和影响的分析说明”

41、2025年起首次执行新会计准则或准则解释等涉及调整首次执行当年年初的财务报表

适用 不适用

42、其他

适用 不适用

六、税项

1、主要税种及税率

主要税种及税率情况

适用 不适用

税种	计税依据	税率
增值税	按照税法规定计算的销售货物和应税劳务收入为基础计算销项税额，在扣除当期允许抵扣的进项税额后，差额部分为应交增值税	13%、9%、6%、3%
城市维护建设税	按实际缴纳的增值税、消费税之和计算缴纳	7%、5%、1%
教育费附加	按实际缴纳的增值税、消费税之和计算缴纳	3%
地方教育费附加	按实际缴纳的增值税、消费税之和计算缴纳	2%
房产税	租赁收入	12%、自有房产按原值减征30%后的1.2%
土地使用税	实际占有不同级次土地面积（元/平方）	10、8、2、1.8、1.5、1、0.45
企业所得税	按应纳税所得额计算缴纳	25%、15%
水资源税	实际取用水量	3.2元/立方米

存在不同企业所得税税率纳税主体的，披露情况说明

适用 不适用

纳税主体名称	所得税税率（%）
公司、红果农业、天津物产、天牧生物、红羽食品	25%
天泽西域花、新疆西域花	25%（粕类、短绒等项目免税；油类项目25%）
绿原糖业、汇锦物流、益康仓储、数字农业	15%

冠农番茄、天番食品	15%（主要项目免税）
冠农检测	20%减按 5%
银通棉业及其从事皮棉及棉副产品销售的分子公司	25%（主要项目免税）

2、 税收优惠

√适用 □不适用

（1） 增值税优惠政策

①根据《关于饲料产品免征增值税问题的通知》（国家税务总局财税[2001]121号）及《国家税务总局关于取消饲料产品免征增值税审批程序后加强后续管理的通知》（国税函（2004）884号）的规定，公司全资子公司新疆绿原糖业有限公司及新疆天牧生物科技有限公司生产的甜菜颗粒粕和番茄湿粕属于国家规定的豆粕以外的粕类产品，全资子公司新疆天泽西域花油脂科技有限公司、新疆西域花植物油有限公司生产的棉粕属于国家规定的豆粕以外的粕类产品，可享受免征增值税政策。

②根据财政部 税务总局《关于先进制造业企业增值税加计抵减政策的公告》（财政部 税务总局公告 2023 年第 43 号）本公司部分子公司自 2023 年 1 月 1 日至 2027 年 12 月 31 日，允许按照当期可抵扣进项税额加计 5%抵减应纳税额（以下称加计抵减政策）。

（2） 企业所得税优惠政策

①根据《中华人民共和国企业所得税法》第 27 条第 1 款及《中华人民共和国企业所得税条例》第 86 条第 1 款 7 项、财税字（2008）149 号文件及《税收减免办法（试行）》第 5 条、第 19 条的规定，同意子公司新疆银通棉业有限公司分支机构新疆银通棉业有限公司库尔勒轧花厂及子公司新疆银通棉业有限公司分支机构新疆银通棉业有限公司哈拉玉宫轧花厂自 2013 年至 2053 年执行该项税收减免政策。

②根据库尔勒市国税局税收减免登记备案告知书（（库）国税减免备字[2009]年 20 号）文件，“根据《中华人民共和国企业所得税法》第 27 条第 1 款及《中华人民共和国企业所得税条例》第 86 条第 1 款 7 项、财税字（2008）149 号文件的规定，同意子公司新疆银通棉业有限公司之子公司巴州冠农棉业有限责任公司自 2008 年 1 月 1 日起执行该项税收减免政策。”

③根据尉犁县国税局尉国税减免备[2013]年 15 号文件，“根据《中华人民共和国企业所得税法》第 27 条第 1 款及《中华人民共和国企业所得税条例》第 86 条第 1 款 7 项；财税字（2008）149 号文件的规定，同意公司子公司新疆银通棉业有限公司之子公司巴州顺泰棉业有限责任公司自 2012 年起执行该项税收减免政策。”

④根据《财政部海关总署 国家税务总局关于深入实施西部大开发战略有关税收政策问题的通知》（财税〔2011〕58 号）文件，同意公司子公司新疆银通棉业有限公司之子公司新疆汇锦物流有限公司暂按 15%的优惠税率缴纳企业所得税。

⑤根据财政部税务总局国家发展改革委员会公告 2020 年第 23 号文《关于延续西部大开发企业所得税政策的公告》，同意公司子公司新疆银通棉业有限公司之子公司阿克苏益康仓储物流有限公司享受对设在西部地区的鼓励类产业企业减按 15%的税率征收企业所得税的优惠政策。

⑥根据财政部、国家税务总局发布的《关于发布享受企业所得税优惠政策的农产品初加工范围（试行）的通知》（财税[2008]149 号）文件，经和静县国家税务局企业所得税优惠政策备案，公司控股子公司新疆冠农番茄制品有限公司从 2009 年 1 月 1 日起享受农林牧渔业项目企业所得税优惠政策。

⑦根据《中华人民共和国企业所得税法》第二十七条和《中华人民共和国企业所得税法实施条例》第八十条，第一款第七项、《财政部国家税务总局关于发布享受企业所得税优惠政策的农产品初加工范围（试行）的通知》（财税【2008】149 号）的有关规定，公司全资子公司新疆绿原糖业有限公司享受甜菜加工销售项目所得免征企业所得税。

⑧根据《中华人民共和国企业所得税法实施条例》第八十六条规定，子公司新疆银通棉业有限公司之子公司新疆达丰棉业有限公司、新疆万德利棉业有限责任公司、新疆天鹰鑫绿农业科技从事农产品初加工所得免征企业所得税。

七、合并财务报表项目注释

1、货币资金

√适用 □不适用

单位：元 币种：人民币

项目	期末余额	期初余额
库存现金		
银行存款	674,496,802.08	1,286,235,869.38
其他货币资金	406,000,669.13	406,124,810.47
存放财务公司存款		
合计	1,080,497,471.21	1,692,360,679.85
其中：存放在境外的款项总额		

2、交易性金融资产

√适用 □不适用

单位：元 币种：人民币

项目	期末余额	期初余额	指定理由和依据
以公允价值计量且其变动计入当期损益的金融资产	55,797,593.88		/
其中：			
结构化存款、银行理财产品投资等	55,050,425.00		/
销售业务后点价应收款	747,168.88		/
合计	55,797,593.88		/

3、衍生金融资产

√适用 □不适用

单位：元 币种：人民币

项目	期末余额	期初余额
期货公允价值变动	5,071,430.00	21,482,970.00
期权权利金及公允价值变动		2,252,500.00
合计	5,071,430.00	23,735,470.00

4、应收账款

(1). 按账龄披露

√适用 □不适用

单位：元 币种：人民币

账龄	期末账面余额	期初账面余额
1年以内（含1年）	131,254,567.12	170,396,697.99
1年以内小计	131,254,567.12	170,396,697.99
1至2年	9,675,345.00	20,256,626.02
2至3年	15,907,865.38	28,773,726.10
3年以上		
3至4年	27,267,835.30	946,322.89
4至5年	206,044.49	325,826.09
5年以上	27,804,657.09	27,394,970.16
合计	212,116,314.38	248,094,169.25

(2). 按坏账计提方法分类披露

√适用 □不适用

单位：元 币种：人民币

类别	期末余额					期初余额				
	账面余额		坏账准备		账面价值	账面余额		坏账准备		账面价值
	金额	比例 (%)	金额	计提比例 (%)		金额	比例 (%)	金额	计提比例 (%)	
按单项计提坏账准备	46,527,731.63	21.94	46,410,108.07	99.75	117,623.56	72,769,096.11	29.33	49,955,707.09	68.65	22,813,389.02
按组合计提坏账准备	165,588,582.75	78.06	22,079,412.54	13.33	143,509,170.21	175,325,073.14	70.67	16,150,585.62	9.21	159,174,487.52
其中：										
组合 1：账龄组合	165,588,582.75	78.06	22,079,412.54	13.33	143,509,170.21	175,325,073.14	70.67	16,150,585.62	9.21	159,174,487.52
合计	212,116,314.38	/	68,489,520.61	/	143,626,793.77	248,094,169.25	/	66,106,292.71	/	181,987,876.54

按单项计提坏账准备:

√适用 □不适用

单位:元 币种:人民币

名称	期末余额			计提理由
	账面余额	坏账准备	计提比例(%)	
客户1	21,066,863.06	20,949,239.50	99.44	预计难以收回
其他	25,460,868.57	25,460,868.57	100.00	因涉诉、无法联系等原因预计难以收回
合计	46,527,731.63	46,410,108.07	99.75	/

按单项计提坏账准备的说明:

□适用 √不适用

按组合计提坏账准备:

√适用 □不适用

组合计提项目:组合1:账龄组合

单位:元 币种:人民币

名称	期末余额		
	账面余额	坏账准备	计提比例(%)
1年以内	131,254,567.12	1,700,343.69	1.29
1至2年	9,438,900.81	2,234,187.81	23.67
2至3年	9,961,234.00	3,963,575.01	39.79
3至4年	1,565,672.17	821,977.90	52.50
4至5年	206,044.49	197,163.97	95.69
5年以上	13,162,164.16	13,162,164.16	100.00
合计	165,588,582.75	22,079,412.54	

按组合计提坏账准备的说明:

√适用 □不适用

部分账龄不衔接,原因系上期按单项计提坏账准备的应收账款信用风险下降,本期将其纳入按组合计提坏账准备的应收账款。

按预期信用损失一般模型计提坏账准备

□适用 √不适用

对本期发生损失准备变动的应收账款账面余额显著变动的情况说明:

□适用 √不适用

(3). 坏账准备的情况

√适用 □不适用

单位:元 币种:人民币

类别	期初余额	本期变动金额				期末余额
		计提	收回或转回	转销或核销	其他变动	
坏账准备	66,106,292.71	2,383,227.90				68,489,520.61
合计	66,106,292.71	2,383,227.90				68,489,520.61

其中本期坏账准备收回或转回金额重要的:

□适用 √不适用

(4). 本期实际核销的应收账款情况

□适用 √不适用

(5). 按欠款方归集的期末余额前五名的应收账款和合同资产情况

√适用 □不适用

单位：元 币种：人民币

单位名称	应收账款期末余额	合同资产期末余额	应收账款和合同资产期末余额	占应收账款和合同资产期末余额合计数的比例 (%)	坏账准备期末余额
客户 2	23,182,034.70		23,182,034.70	10.93	2,041,608.51
客户 1	21,066,863.06		21,066,863.06	9.93	20,949,239.50
客户 3	14,504,546.54		14,504,546.54	6.84	187,108.65
客户 4	11,638,202.80		11,638,202.80	5.49	2,879,629.27
客户 5	9,825,710.78		9,825,710.78	4.63	126,751.67
合计	80,217,357.88		80,217,357.88	37.82	26,184,337.60

5、预付款项

(1). 预付款项按账龄列示

√适用 □不适用

单位：元 币种：人民币

账龄	期末余额		期初余额	
	金额	比例 (%)	金额	比例 (%)
1 年以内	204,780,138.92	98.53	101,994,984.07	98.91
1 至 2 年	2,291,528.72	1.10	334,816.27	0.32
2 至 3 年	171,281.98	0.08	195,691.83	0.19
3 年以上	588,792.44	0.29	598,229.62	0.58
合计	207,831,742.06	100.00	103,123,721.79	100.00

(2). 按预付对象归集的期末余额前五名的预付款情况

√适用 □不适用

单位：元 币种：人民币

单位名称	期末余额	占预付款项期末余额合计数的比例 (%)
供应商 1	30,067,700.00	14.47
供应商 2	29,147,320.00	14.02
供应商 3	18,648,720.00	8.97
供应商 4	13,174,790.88	6.34
供应商 5	12,840,009.82	6.18
合计	103,878,540.70	49.98

6、其他应收款

项目列示

√适用 □不适用

单位：元 币种：人民币

项目	期末余额	期初余额
应收利息		
应收股利		
其他应收款	49,307,146.24	33,592,321.27
减：坏账准备	20,173,272.16	20,567,596.59
合计	29,133,874.08	13,024,724.68

其他应收款

(1). 按账龄披露

√适用 □不适用

单位：元 币种：人民币

账龄	期末账面余额	期初账面余额
1年以内(含1年)	24,690,699.81	7,717,696.79
1年以内小计	24,690,699.81	7,717,696.79
1至2年	2,560,516.28	10,291,981.12
2至3年	9,397,823.24	288,958.90
3年以上		
3至4年	288,958.90	3,748,170.14
4至5年	2,247,108.14	117,301.16
5年以上	10,122,039.87	11,428,213.16
合计	49,307,146.24	33,592,321.27

(2). 按款项性质分类情况

√适用 □不适用

单位：元 币种：人民币

款项性质	期末账面余额	期初账面余额
保证金及押金	2,460,304.17	2,083,624.17
往来款	16,956,939.74	26,054,380.49
代收代支	14,562,860.97	
土地出让金	11,687,774.00	
其他	3,639,267.36	5,454,316.61
合计	49,307,146.24	33,592,321.27

(3). 坏账准备计提情况

√适用 □不适用

单位：元 币种：人民币

坏账准备	第一阶段	第二阶段	第三阶段	合计
	未来12个月预期信用损失	整个存续期预期信用损失(未发生信用减值)	整个存续期预期信用损失(已发生信用减值)	
2025年1月1日余额	13,079,096.59		7,488,500.00	20,567,596.59
2025年1月1日余额在本期				
--转入第二阶段				
--转入第三阶段				
--转回第二阶段				
--转回第一阶段				
本期计提				
本期转回	394,324.43			394,324.43
本期转销				
本期核销				
其他变动				
2025年12月31日余额	12,684,772.16		7,488,500.00	20,173,272.16

对本期发生损失准备变动的其他应收款账面余额显著变动的情况说明：

□适用 √不适用

本期坏账准备计提金额以及评估金融工具的信用风险是否显著增加的采用依据：

□适用 √不适用

(4). 坏账准备的情况

√适用 □不适用

单位：元 币种：人民币

类别	期初余额	本期变动金额				期末余额
		计提	收回或转回	转销或核销	其他变动	
其他应收款	20,567,596.59		394,324.43			20,173,272.16
合计	20,567,596.59		394,324.43			20,173,272.16

其中本期坏账准备转回或收回金额重要的：

□适用 √不适用

(5). 按欠款方归集的期末余额前五名的其他应收款情况

√适用 □不适用

单位：元 币种：人民币

单位名称	期末余额	占其他应收款期末余额合计数的比例(%)	款项的性质	账龄	坏账准备期末余额
新疆冠农有机农业开发有限公司	7,802,406.29	15.82	其他	1年以内、1-2年、2-3年、5年以上	7,648,422.27
河北银浪棉业有限公司	7,488,500.00	15.19	预付货款	3-4年	7,488,500.00
扈宏伟	2,037,717.33	4.13	垫付款	3-4年、4-5年	1,515,370.03
郑州商品交易所	1,200,000.00	2.43	保证金	2-3年、5年以上	726,900.00
赵晨晨	1,161,681.57	2.36	其他	5年以上	1,161,681.57
合计	19,690,305.19	39.93	/	/	18,540,873.87

(6). 因资金集中管理而列报于其他应收款

□适用 √不适用

7、 存货**(1). 存货分类**

√适用 □不适用

单位：元 币种：人民币

项目	期末余额			期初余额		
	账面余额	存货跌价准备/合同履约成本减值准备	账面价值	账面余额	存货跌价准备/合同履约成本减值准备	账面价值
原材料	399,341,265.77	894,093.59	398,447,172.18	306,111,525.60	20,263,950.89	285,847,574.71
周转材料	18,700,078.79	4,710,780.47	13,989,298.32	28,167,832.75	3,595,571.94	24,572,260.81
在产品	11,452,191.00	25,978.71	11,426,212.29	9,341,287.23		9,341,287.23
库存商品	1,050,739,922.22	53,340,984.40	997,398,937.82	1,182,292,520.46	154,118,422.62	1,028,174,097.84
委托加工物资	4,751,046.42		4,751,046.42	9,126,953.28		9,126,953.28
发出商品	1,443,933.77		1,443,933.77	8,142,399.36		8,142,399.36
合计	1,486,428,437.97	58,971,837.17	1,427,456,600.80	1,543,182,518.68	177,977,945.45	1,365,204,573.23

(2). 确认为存货的数据资源

□适用 √不适用

(3). 存货跌价准备及合同履约成本减值准备

√适用 □不适用

单位：元 币种：人民币

项目	期初余额	本期增加金额		本期减少金额		期末余额
		计提	其他	转回或转销	其他	
原材料	20,263,950.89	141,813.23		19,511,670.53		894,093.59
周转材料	3,595,571.94	1,947,711.85		832,503.32		4,710,780.47
在产品		25,978.71				25,978.71
库存商品	154,118,422.62	81,215,949.48		181,993,387.70		53,340,984.40
合计	177,977,945.45	83,331,453.27		202,337,561.55		58,971,837.17

本期转回或转销存货跌价准备的原因

适用 不适用

按组合计提存货跌价准备

适用 不适用

按组合计提存货跌价准备的计提标准

适用 不适用

(4). 存货期末余额含有的借款费用资本化金额及其计算标准和依据

适用 不适用

(5). 合同履约成本本期摊销金额的说明

适用 不适用

8、一年内到期的非流动资产

适用 不适用

单位：元 币种：人民币

项目	期末余额	期初余额
一年内到期的长期应收款	6,527,797.81	
合计	6,527,797.81	

一年内到期的债权投资

适用 不适用

一年内到期的其他债权投资

适用 不适用

9、其他流动资产

适用 不适用

单位：元 币种：人民币

项目	期末余额	期初余额
待抵扣或预缴税金	133,535,287.92	101,627,160.70
待摊费用	10,881,140.41	6,430,431.40
受托加工产品	155,341,523.59	44,888,530.39
皮棉仓单	967,383,930.97	383,905,118.78
合计	1,267,141,882.89	536,851,241.27

10、长期应收款

(1). 长期应收款情况

□适用 □不适用

单位：元 币种：人民币

项目	期末余额			期初余额			折现率 区间
	账面余额	坏账准备	账面价值	账面余额	坏账准备	账面价值	
应收融资租赁款-总额	5,800,416.00		5,800,416.00				
减：未实现融资收益-融资租赁	233,797.96		233,797.96				
其他长期应收款-总额	13,667,936.70		13,667,936.70				
减：未实现融资收益-其他	2,303,307.30		2,303,307.30				
小计	16,931,247.44		16,931,247.44				
减：一年内到期的长期应收款	6,527,797.81		6,527,797.81				
合计	10,403,449.63		10,403,449.63				/

11、长期股权投资

(1). 长期股权投资情况

√适用 □不适用

单位：元 币种：人民币

被投资单位	期初余额（账面价值）	本期增减变动								期末余额（账面价值）	减值准备期末余额
		追加投资	减少投资	权益法下确认的投资损益	其他综合收益调整	其他权益变动	宣告发放现金股利或利润	计提减值准备	其他		
一、合营企业											
小计											
二、联营企业											
国投罗钾	976,023,291.64			450,207,638.14	174,615.26	-1,893,184.94	412,220,529.64			1,012,291,830.46	
冠农有机农业	244,160.24			-940,681.35		-551,807.02			1,248,328.13		
开都河水电	351,742,029.31	72,801,792.00		34,593,596.26		2,706,314.63	35,845,896.83			425,997,835.37	
新疆番时番食品有限公司	2,584,914.34		2,352,242.60	-232,671.74							
小计	1,330,594,395.53	72,801,792.00	2,352,242.60	483,627,881.31	174,615.26	261,322.67	448,066,426.47		1,248,328.13	1,438,289,665.83	
合计	1,330,594,395.53	72,801,792.00	2,352,242.60	483,627,881.31	174,615.26	261,322.67	448,066,426.47		1,248,328.13	1,438,289,665.83	

12、其他权益工具投资

(1). 其他权益工具投资情况

√适用 □不适用

单位：元 币种：人民币

项目	期初余额	本期增减变动					期末余额	本期确认的股利收入	累计计入其他综合收益的利得	累计计入其他综合收益的损失	指定为以公允价值计量且其变动计入其他综合收益的原因
		追加投资	减少投资	本期计入其他综合收益的利得	本期计入其他综合收益的损失	其他					
新疆中联丝路农产品物流股份有限公司	7,514,988.41				228,520.17		7,286,468.24			2,066,077.83	非交易性权益工具投资
新疆银行股份有限公司	51,596,234.25			25,001.74			51,621,235.99			11,342,764.01	非交易性权益工具投资
合计	59,111,222.66			25,001.74	228,520.17		58,907,704.23			13,408,841.84	

13、固定资产

项目列示

√适用 □不适用

单位：元 币种：人民币

项目	期末余额	期初余额
固定资产	1,345,275,685.20	1,437,566,849.13
固定资产清理		
合计	1,345,275,685.20	1,437,566,849.13

固定资产

(1). 固定资产情况

√适用 □不适用

单位：元 币种：人民币

项目	房屋及建筑物	机器设备	运输工具	电子设备及办公设备	其他	合计
一、账面原值：						
1. 期初余额	1,313,961,342.61	1,332,760,790.64	23,397,584.19	43,404,452.80	51,799,777.10	2,765,323,947.34
2. 本期增加金额	8,154,973.66	69,023,027.31	818,336.38	2,004,710.11	1,824,341.35	81,825,388.81
(1) 购置	4,001,034.87	29,995,053.21	818,336.38	700,687.94	617,003.82	36,132,116.22
(2) 在建工程转入	4,153,938.79	11,374,478.95		42,017.72	58,814.10	15,629,249.56
(3) 其他		27,653,495.15		1,262,004.45	1,148,523.43	30,064,023.03
3. 本期减少金额	37,862,641.36	6,626,043.92	2,068,812.25	2,136,860.45	6,331,528.29	55,025,886.27
(1) 处置或报废		2,225,239.86	2,068,812.25	372,916.00	92,598.86	4,759,566.97
(2) 其他	37,862,641.36	4,400,804.06		1,763,944.45	6,238,929.43	50,266,319.30
4. 期末余额	1,284,253,674.91	1,395,157,774.03	22,147,108.32	43,272,302.46	47,292,590.16	2,792,123,449.88
二、累计折旧						
1. 期初余额	429,176,867.92	633,160,743.27	15,123,716.48	37,276,202.94	47,226,706.29	1,161,964,236.90
2. 本期增加金额	45,993,547.07	56,679,162.75	1,717,485.25	4,924,547.67	4,797,600.57	114,112,343.31
(1) 计提	45,670,814.15	56,564,407.33	1,707,643.25	3,632,098.47	4,797,600.57	112,372,563.77
(2) 其他	322,732.92	114,755.42	9,842.00	1,292,449.20		1,739,779.54
3. 本期减少金额	837,661.97	2,686,138.66	1,427,732.00	1,522,022.47	5,564,309.47	12,037,864.57
(1) 处置或报废		934,362.69	1,417,890.00	253,451.49	77,547.30	2,683,251.48
(2) 其他	837,661.97	1,751,775.97	9,842.00	1,268,570.98	5,486,762.17	9,354,613.09
4. 期末余额	474,332,753.02	687,153,767.36	15,413,469.73	40,678,728.14	46,459,997.39	1,264,038,715.64
三、减值准备						
1. 期初余额	53,814,857.82	110,279,824.96	94,320.53	1,096,415.10	507,442.90	165,792,861.31
2. 本期增加金额	1,810,720.55	16,255,959.00	782.76	69,023.34	91,587.38	18,228,073.03
(1) 计提	1,810,720.55	16,255,959.00	782.76	69,023.34	91,587.38	18,228,073.03
(2) 其他						
3. 本期减少金额	68,637.15	1,143,213.34		34.81		1,211,885.30
(1) 处置或报废				34.81		34.81
(2) 其他	68,637.15	1,143,213.34				1,211,850.49
4. 期末余额	55,556,941.22	125,392,570.62	95,103.29	1,165,403.63	599,030.28	182,809,049.04
四、账面价值						
1. 期末账面价值	754,363,980.67	582,611,436.05	6,638,535.30	1,428,170.69	233,562.49	1,345,275,685.20
2. 期初账面价值	830,969,616.87	589,320,222.41	8,179,547.18	5,031,834.76	4,065,627.91	1,437,566,849.13

期末已经提足折旧仍继续使用的固定资产原值 524,171,279.93 元。

(2). 暂时闲置的固定资产情况

√适用 □不适用

单位：元 币种：人民币

项目	账面原值	累计折旧	减值准备	账面价值	备注
房屋及建筑物	87,517,068.42	26,141,841.50	11,861,363.10	49,513,863.82	
机器设备	166,337,113.06	35,455,379.90	32,698,327.07	98,183,406.09	
运输设备	1,906,677.03	1,197,047.23	782.76	708,847.04	
电子设备及办公设备	2,897,079.12	2,040,724.45	18,361.05	837,993.62	
其他	1,960,031.66	1,210,221.22	213,553.82	536,256.62	
合计	260,617,969.29	66,045,214.30	44,792,387.80	149,780,367.19	

(3). 通过经营租赁租出的固定资产

√适用 □不适用

单位：元 币种：人民币

项目	期末账面价值
房屋及建筑物	51,721,555.11
机器设备	512,357.14
电子设备	9,136.54
其他设备	733.33
合计	52,243,782.12

(4). 未办妥产权证书的固定资产情况

√适用 □不适用

单位：元 币种：人民币

项目	账面价值	未办妥产权证书的原因
房屋建筑物	12,601,405.47	正在办理中
合计	12,601,405.47	

(5). 固定资产的减值测试情况

√适用 □不适用

可收回金额按公允价值减去处置费用后的净额确定

√适用 □不适用

单位：元 币种：人民币

项目	账面价值	可收回金额	减值金额	公允价值和处置费用的确定方式	关键参数	关键参数的确定依据
新疆西域花长期闲置或报废资产	957,888.38	124,219.11	833,669.27	预计残值作为公允价值	残值率	惯用的会计估计比率
天番食品长期闲置或报废资产	45,955,500.66	44,754,528.70	1,200,971.96	预计残值作为公允价值	残值率	惯用的会计估计比率
红羽食品长期闲置或报废资产	942,255.04	24,023.24	918,231.80	预计残值作为公允价值	残值率	惯用的会计估计比率
合计	47,855,644.08	44,902,771.05	2,952,873.03	/	/	/

可收回金额按预计未来现金流量的现值确定

√适用 □不适用

单位：元 币种：人民币

项目	账面价值	可收回金额	减值金额	预测期的年限	预测期的关键参数	稳定期的关键参数	稳定期的关键参数的确定依据
绿原糖业废蜜提糖资产	75,663,800.00	60,388,600.00	15,275,200.00	15	收益年限	不适用	不适用
合计	75,663,800.00	60,388,600.00	15,275,200.00	/	/	/	/

前述信息与以前年度减值测试采用的信息或外部信息明显不一致的差异原因

适用 不适用

14、在建工程

项目列示

适用 不适用

单位：元 币种：人民币

项目	期末余额	期初余额
在建工程	5,936,979.15	12,411,556.77
合计	5,936,979.15	12,411,556.77

在建工程

(1). 在建工程情况

适用 不适用

单位：元 币种：人民币

项目	期末余额			期初余额		
	账面余额	减值准备	账面价值	账面余额	减值准备	账面价值
种业创新建设项目	2,171,618.20		2,171,618.20			
番茄精深加工智能化生产与质量提升关键技术集成项目	1,245,282.57		1,245,282.57			
新疆红羽食品科技有限公司番茄制品建设项目				2,678,373.96		2,678,373.96
油脂小试线设备				1,284,955.75		1,284,955.75
南疆优势资源活性成份提取分离技术开发与小试				1,402,725.66		1,402,725.66
技改项目				2,826,001.85		2,826,001.85
2.5万吨番茄丁汁项目				1,152,294.10		1,152,294.10
天番食品产能扩建项目				2,274,240.21		2,274,240.21
其他零星项目	2,520,078.38		2,520,078.38	792,965.24		792,965.24
合计	5,936,979.15		5,936,979.15	12,411,556.77		12,411,556.77

(2). 重要在建工程项目本期变动情况

√适用 □不适用

单位：元 币种：人民币

项目名称	预算数	期初余额	本期增加金额	本期转入固定资产金额	本期其他减少金额	期末余额	工程累计投入占预算比例(%)	工程进度(%)	利息资本化累计金额	其中：本期利息资本化金额	本期利息资本化率(%)	资金来源
番茄精深加工智能化生产与质量提升关键技术集成项目	12,000,000.00		10,116,207.25	8,870,924.68		1,245,282.57	84.00	90.00				企业自筹
合计	12,000,000.00		10,116,207.25	8,870,924.68		1,245,282.57	/	/			/	/

15、生产性生物资产

(1). 采用成本计量模式的生产性生物资产

√适用 □不适用

单位：元 币种：人民币

项目	种植业	合计
	类别	
一、账面原值		
1. 期初余额	192,000.00	192,000.00
2. 本期增加金额		
3. 本期减少金额		
4. 期末余额	192,000.00	192,000.00
二、累计折旧		
1. 期初余额	185,673.61	185,673.61
2. 本期增加金额		
3. 本期减少金额		
4. 期末余额	185,673.61	185,673.61
三、减值准备		
1. 期初余额		
2. 本期增加金额		
3. 本期减少金额		
4. 期末余额		
四、账面价值		
1. 期末账面价值	6,326.39	6,326.39
2. 期初账面价值	6,326.39	6,326.39

16、使用权资产

(1). 使用权资产情况

√适用 □不适用

单位：元 币种：人民币

项目	房屋及建筑物	土地使用权	合计
一、账面原值			
1. 期初余额		65,628,978.17	65,628,978.17
2. 本期增加金额	330,321.83	3,135,320.38	3,465,642.21
(1) 新增租赁	330,321.83	6,977,314.62	7,307,636.45
(2) 租赁变更		-3,841,994.24	-3,841,994.24
3. 本期减少金额		46,273,792.41	46,273,792.41
(1) 处置		46,273,792.41	46,273,792.41
4. 期末余额	330,321.83	22,490,506.14	22,820,827.97
二、累计折旧			
1. 期初余额		10,705,937.38	10,705,937.38
2. 本期增加金额	120,555.41	8,863,982.49	8,984,537.90
(1) 计提	120,555.41	8,863,982.49	8,984,537.90
3. 本期减少金额		16,631,322.31	16,631,322.31
(1) 处置		16,631,322.31	16,631,322.31
4. 期末余额	120,555.41	2,938,597.56	3,059,152.97
三、减值准备			
1. 期初余额			
2. 本期增加金额			
3. 本期减少金额			
4. 期末余额			
四、账面价值			

1. 期末账面价值	209,766.42	19,551,908.58	19,761,675.00
2. 期初账面价值		54,923,040.79	54,923,040.79

17、无形资产

(1). 无形资产情况

√适用 □不适用

单位：元 币种：人民币

项目	土地使用权	商标	软件	专利权	合计
一、账面原值					
1. 期初余额	310,153,728.19	649,378.75	13,451,519.01	5,112,254.75	329,366,880.70
2. 本期增加金额	2,036,488.81		705,429.60		2,741,918.41
(1) 购置			705,429.60		705,429.60
(2) 内部研发					
(3) 其他增加	2,036,488.81				2,036,488.81
3. 本期减少金额	11,687,774.00				11,687,774.00
(1) 处置	11,687,774.00				11,687,774.00
(2) 其他					
4. 期末余额	300,502,443.00	649,378.75	14,156,948.61	5,112,254.75	320,421,025.11
二、累计摊销					
1. 期初余额	52,942,365.03	445,836.66	5,570,298.66	606,756.89	59,565,257.24
2. 本期增加金额	8,781,540.49	41,380.02	1,135,265.12	474,722.58	10,432,908.21
(1) 计提	8,762,405.02	41,380.02	1,135,265.12	474,722.58	10,413,772.74
(2) 其他增加	19,135.47				19,135.47
3. 本期减少金额	448,031.26				448,031.26
(1) 处置	448,031.26				448,031.26
(2) 其他					
4. 期末余额	61,275,874.26	487,216.68	6,705,563.78	1,081,479.47	69,550,134.19
三、减值准备					
1. 期初余额			397,564.43		397,564.43
2. 本期增加金额					
3. 本期减少金额					
4. 期末余额			397,564.43		397,564.43
四、账面价值					
1. 期末账面价值	239,226,568.74	162,162.07	7,053,820.40	4,030,775.28	250,473,326.49
2. 期初账面价值	257,211,363.16	203,542.09	7,483,655.92	4,505,497.86	269,404,059.03

(2). 未办妥产权证书的土地使用权情况

□适用 √不适用

18、商誉

(1). 商誉账面原值

√适用 □不适用

单位：元 币种：人民币

被投资单位名称或形成商誉的事项	期初余额	本期增加	本期减少	期末余额
		企业合并形成的	处置	
子公司1	13,835,546.53			13,835,546.53
子公司2	9.85			9.85
子公司3	83,009,707.12			83,009,707.12
子公司4	5,281,752.37			5,281,752.37
合计	102,127,015.87			102,127,015.87

(2). 商誉减值准备

√适用 □不适用

单位：元 币种：人民币

被投资单位名称或形成商誉的事项	期初余额	本期增加	本期减少	期末余额
		计提	处置	
子公司1	13,835,546.53			13,835,546.53
子公司2		9.85		9.85
子公司3	80,072,075.30	2,937,631.82		83,009,707.12
子公司4	5,281,752.37			5,281,752.37
合计	99,189,374.20	2,937,641.67		102,127,015.87

(3). 商誉所在资产组或资产组组合的相关信息

√适用 □不适用

名称	所属资产组或组合的构成及依据	所属经营分部及依据	是否与以前年度保持一致
子公司1	子公司1本部与商誉相关资产组包括其固定资产、无形资产等	糖业	是
子公司2	子公司2与商誉相关资产组包括其固定资产、无形资产等	棉业	是
子公司3	子公司3单体与商誉相关资产组包括其固定资产、无形资产等	果蔬	是
子公司4	子公司4单体与商誉相关资产组包括其固定资产、无形资产等	油脂	是

(4). 可收回金额的具体确定方法

可收回金额按预计未来现金流量的现值确定

√适用 □不适用

单位：万元 币种：人民币

项目	账面价值	可收回金额	减值金额	预测期的年限	预测期的关键参数（增长率、利润率等）	预测期内的参数的确定依据	稳定期的关键参数（增长率、利润率、折现率等）	稳定期的关键参数的确定依据
子公司3	17,794.67	17,238.51	556.16	5年	折现率 10.77%	加权平均资本成本 BTWACC	折现率 10.77%	加权平均资本成本 BTWACC
合计	17,794.67	17,238.51	556.16	/	/	/	/	/

注1：子公司1、子公司4商誉已全额计提减值准备。

注2：以财务报告为目的，北京坤元至诚资产评估有限公司采用预计未来现金流量现值法，以2025年12月31日为评估基准日，对子公司3进行了评估，并出具了京坤评报字[2026]0211号《商誉资产组可收回金额》的评估报告。

前述信息与以前年度减值测试采用的信息或外部信息明显不一致的差异原因

□适用 √不适用

公司以前年度减值测试采用信息与当年实际情况明显不一致的差异原因

□适用 √不适用

(5). 业绩承诺及对应商誉减值情况

形成商誉时存在业绩承诺且报告期或报告期上一期间处于业绩承诺期内

□适用 √不适用

19、长期待摊费用

√适用 □不适用

单位：元 币种：人民币

项目	期初余额	本期增加金额	本期摊销金额	其他减少金额	期末余额
装修款	6,888,309.64	10,891.09	1,450,128.09		5,449,072.64
租入资产改良支出	54,846,026.19	5,829,108.56	2,939,556.41	9,173,745.38	48,561,832.96
其他	2,827,704.30	5,367,727.09	595,232.73	538,668.92	7,061,529.74
合计	64,562,040.13	11,207,726.74	4,984,917.23	9,712,414.30	61,072,435.34

20、递延所得税资产/递延所得税负债

(1). 未经抵销的递延所得税资产

√适用 □不适用

单位：元 币种：人民币

项目	期末余额		期初余额	
	可抵扣暂时性差异	递延所得税资产	可抵扣暂时性差异	递延所得税资产
资产减值准备	37,210,814.50	5,716,911.67	33,893,884.40	6,075,346.28
递延收益	11,808,762.45	1,568,541.84	7,209,516.70	811,803.66
租赁负债	19,273,012.70	2,907,575.09	21,753,037.31	3,262,955.59
交易性金融资产公允价值变动	8,461,408.62	2,115,352.16		
套期工具公允价值变动	36,450,002.50	9,111,981.23	1,063,668.60	182,978.76
合计	113,204,000.77	21,420,361.99	63,920,107.01	10,333,084.29

(2). 未经抵销的递延所得税负债

√适用 □不适用

单位：元 币种：人民币

项目	期末余额		期初余额	
	应纳税暂时性差异	递延所得税负债	应纳税暂时性差异	递延所得税负债
使用权资产	17,497,453.48	2,645,594.67	20,797,796.82	3,119,669.52
套期工具公允价值变动	2,309,020.00	577,255.00	13,970,135.00	3,492,533.75
金融资产公允价值变动	747,168.88	186,792.22		
合计	20,553,642.36	3,409,641.89	34,767,931.82	6,612,203.27

(3). 以抵销后净额列示的递延所得税资产或负债

√适用 □不适用

单位：元 币种：人民币

项目	期末余额		期初余额	
	递延所得税资产和 负债互抵金额	抵销后递延所得税 资产或负债余额	递延所得税资产和 负债互抵金额	抵销后递延所得税 资产或负债余额
递延所得税资产	-2,492,733.91	18,927,628.08	3,072,938.80	7,260,145.49
递延所得税负债	-2,492,733.91	916,907.98	3,072,938.80	3,539,264.47

(4). 未确认递延所得税资产明细

√适用 □不适用

单位：元 币种：人民币

项目	期末余额	期初余额
可抵扣亏损	269,310,047.05	240,024,275.42

可抵扣暂时性差异	13,783,525.71	37,726,575.96
合计	283,093,572.76	277,750,851.38

(5). 未确认递延所得税资产的可抵扣亏损将于以下年度到期

√适用 □不适用

单位：元 币种：人民币

年份	期末金额	期初金额	备注
2025年度		30,403,808.42	2020年亏损
2026年度	4,112,734.54	4,112,734.54	2021年亏损
2027年度	26,955,602.43	27,956,715.20	2022年亏损
2028年度	76,335,255.22	81,504,975.62	2023年亏损
2029年度	91,454,531.32	96,046,041.64	2024年亏损
2030年及以后年度(适用于高新技术企业和科技型中小企业)	70,451,923.54		2025年亏损
合计	269,310,047.05	240,024,275.42	

21、其他非流动资产

√适用 □不适用

单位：元 币种：人民币

项目	期末余额			期初余额		
	账面余额	减值准备	账面价值	账面余额	减值准备	账面价值
预付长期资产购置款	5,611,080.52		5,611,080.52	2,949,659.36		2,949,659.36
合计	5,611,080.52		5,611,080.52	2,949,659.36		2,949,659.36

22、所有权或使用权受限资产

√适用 □不适用

单位：元 币种：人民币

项目	期末				期初			
	账面余额	账面价值	受限类型	受限情况	账面余额	账面价值	受限类型	受限情况
货币资金	328,195,838.10	328,195,838.10	其他	存单质押、期货保证金、远期结汇保证金、借款保证金	361,782,503.42	361,782,503.42	其他	存单质押、期货保证金、远期结汇保证金、借款保证金
存货	100,323,625.87	100,323,625.87	抵押	借款抵押	351,888,577.87	345,979,213.90	抵押	借款抵押
其他流动资产	323,391,207.72	323,391,207.72	抵押	借款抵押	39,899,640.72	39,899,142.23	抵押	借款抵押
固定资产	52,657,098.15	13,065,044.07	抵押	借款抵押	175,548,733.30	76,482,079.27	抵押	借款抵押
无形资产	7,402,510.02	6,221,663.97	抵押	借款抵押	45,749,023.40	40,093,783.88	抵押	借款抵押
合计	811,970,279.86	771,197,379.73	/	/	974,868,478.71	864,236,722.70	/	/

23、短期借款**(1). 短期借款分类**√适用 不适用

单位：元 币种：人民币

项目	期末余额	期初余额
抵押、质押借款	549,840,000.00	414,660,000.00
质押借款	308,266,510.35	89,629,358.41
抵押借款		235,000,000.00
保证借款	1,039,313,600.00	1,230,181,611.98
信用借款	209,376,257.79	187,500,000.00
加：应计利息	1,468,924.53	1,696,421.87
合计	2,108,265,292.67	2,158,667,392.26

24、交易性金融负债√适用 不适用

单位：元 币种：人民币

项目	期初余额	期末余额	指定的理由和依据
采购业务后点价应付款		10,764,374.57	/
合计		10,764,374.57	/

25、衍生金融负债√适用 不适用

单位：元 币种：人民币

项目	期末余额	期初余额
期货公允价值变动	33,960,125.00	8,058,575.00
期权权利金及公允价值变动	26,156,485.00	2,101,660.00
外汇远期合约	149,207.50	1,063,668.60
合计	60,265,817.50	11,223,903.60

26、应付票据**(1). 应付票据列示**√适用 不适用

单位：元 币种：人民币

种类	期末余额	期初余额
银行承兑汇票	1,350,000.00	154,483,804.80
国内信用证	145,279,937.12	
合计	146,629,937.12	154,483,804.80

27、应付账款**(1). 应付账款列示**√适用 不适用

单位：元 币种：人民币

项目	期末余额	期初余额
1年以内（含1年）	138,459,857.20	208,368,583.84
1年以上	68,167,628.56	88,720,718.07
合计	206,627,485.76	297,089,301.91

(2). 账龄超过1年或逾期的重要应付账款

√适用 □不适用

单位：元 币种：人民币

项目	期末余额	未偿还或结转的原因
新疆神宇水利水电建筑安装工程有限责任公司	5,717,867.28	未结算
合计	5,717,867.28	/

28、预收款项

(1). 预收款项列示

√适用 □不适用

单位：元 币种：人民币

项目	期末余额	期初余额
1年以内（含1年）	24,461,154.33	9,626,676.04
合计	24,461,154.33	9,626,676.04

(2). 账龄超过1年的重要预收款项

□适用 √不适用

29、合同负债

(1). 合同负债情况

√适用 □不适用

单位：元 币种：人民币

项目	期末余额	期初余额
1年以内（含1年）	205,665,619.54	79,874,037.31
1年以上	5,368,369.50	4,042,859.82
合计	211,033,989.04	83,916,897.13

注：本公司合同负债为预收货款及服务款

(2). 账龄超过1年的重要合同负债

□适用 √不适用

(3). 报告期内账面价值发生重大变动的金额和原因

□适用 √不适用

30、应付职工薪酬

(1). 应付职工薪酬列示

√适用 □不适用

单位：元 币种：人民币

项目	期初余额	本期增加	本期减少	期末余额
一、短期薪酬	43,384,983.76	157,051,125.87	157,093,037.24	43,343,072.39
二、离职后福利-设定提存计划	1,045,492.49	20,642,590.01	21,393,288.76	294,793.74
三、辞退福利		419,130.65	259,125.65	160,005.00
四、一年内到期的其他福利				
合计	44,430,476.25	178,112,846.53	178,745,451.65	43,797,871.13

(2). 短期薪酬列示

√适用 □不适用

单位：元 币种：人民币

项目	期初余额	本期增加	本期减少	期末余额
一、工资、奖金、津贴和补贴	41,636,263.71	115,452,882.35	115,224,708.77	41,864,437.29
二、职工福利费	302,858.50	8,229,135.90	8,402,403.71	129,590.69
三、社会保险费	34,537.34	10,011,413.40	10,045,946.40	4.34
其中：医疗保险费	34,537.34	9,332,347.35	9,366,880.35	4.34
工伤保险费		586,446.15	586,446.15	
生育保险费		92,619.90	92,619.90	
四、住房公积金	108,843.00	10,509,563.99	10,575,176.99	43,230.00
五、工会经费和职工教育经费	991,316.88	2,622,500.72	2,760,927.77	852,889.83
六、其他短期薪酬	311,164.33	10,225,629.51	10,083,873.60	452,920.24
合计	43,384,983.76	157,051,125.87	157,093,037.24	43,343,072.39

(3). 设定提存计划列示

√适用 □不适用

单位：元 币种：人民币

项目	期初余额	本期增加	本期减少	期末余额
1、基本养老保险	35,735.58	15,080,996.97	15,116,732.55	
2、失业保险费		439,780.67	439,780.67	
3、企业年金缴费	1,009,756.91	5,121,812.37	5,836,775.54	294,793.74
合计	1,045,492.49	20,642,590.01	21,393,288.76	294,793.74

31、 应交税费

√适用 □不适用

单位：元 币种：人民币

项目	期末余额	期初余额
增值税	3,156,653.98	1,256,191.32
资源税	151,650.47	
企业所得税	6,619,172.68	9,639,873.87
房产税	28,123.49	51,322.08
个人所得税	3,868,039.22	2,982,105.98
城市建设维护税	225,820.10	176,943.38
教育费附加	136,140.76	110,214.77
地方教育费附加	90,760.13	70,019.67
印花税	1,439,004.59	903,184.38
环境保护税	37,696.15	37,239.14
合计	15,753,061.57	15,227,094.59

32、 其他应付款**(1). 项目列示**

√适用 □不适用

单位：元 币种：人民币

项目	期末余额	期初余额
应付股利	2,540,938.09	2,540,938.09
其他应付款项	225,078,423.47	124,193,339.44
合计	227,619,361.56	126,734,277.53

(2). 应付股利

分类列示

√适用 □不适用

单位：元 币种：人民币

项目	期末余额	期初余额
普通股股利	2,540,938.09	2,540,938.09
合计	2,540,938.09	2,540,938.09

(3). 其他应付款

按款项性质列示其他应付款

√适用 □不适用

单位：元 币种：人民币

项目	期末余额	期初余额
往来款	83,791,369.06	59,247,914.32
暂收款	3,541,715.26	6,721,586.09
保证金及押金	95,962,106.75	35,840,905.63
代收代支款	25,614,881.76	6,781,102.36
其他	16,168,350.64	15,601,831.04
合计	225,078,423.47	124,193,339.44

账龄超过1年或逾期的重要其他应付款

□适用 √不适用

33、1年内到期的非流动负债

√适用 □不适用

单位：元 币种：人民币

项目	期末余额	期初余额
一年内到期的长期借款	6,688,649.52	6,168,649.52
一年内到期的应计长期借款利息	97,172.72	119,868.52
一年内到期的租赁负债	5,311,570.72	1,016,257.03
合计	12,097,392.96	7,304,775.07

34、其他流动负债

其他流动负债情况

√适用 □不适用

单位：元 币种：人民币

项目	期末余额	期初余额
待转销项税	18,979,805.83	7,601,845.96
合计	18,979,805.83	7,601,845.96

35、长期借款**(1). 长期借款分类**

√适用 □不适用

单位：元 币种：人民币

项目	期末余额	期初余额
保证借款	135,656,161.03	125,825,614.89
小计	135,656,161.03	125,825,614.89
减：一年内到期的长期借款	6,688,649.52	6,168,649.52
一年内到期的长期借款利息	97,172.72	119,868.52
合计	128,870,338.79	119,537,096.85

36、租赁负债

√适用 □不适用

单位：元 币种：人民币

项目	期末余额	期初余额
租赁付款额	56,581,654.05	89,439,925.61
减：未确认融资费用	23,236,633.81	32,399,811.43
减：一年内到期的租赁负债	5,311,570.72	1,016,257.03
合计	28,033,449.52	56,023,857.15

37、长期应付职工薪酬

√适用 □不适用

(1). 长期应付职工薪酬表

√适用 □不适用

单位：元 币种：人民币

项目	期末余额	期初余额
一、离职后福利-设定受益计划净负债	7,223,480.09	5,187,805.18
合计	7,223,480.09	5,187,805.18

(2). 设定受益计划变动情况

设定受益计划义务现值：

√适用 □不适用

单位：元 币种：人民币

项目	本期发生额	上期发生额
一、期初余额	5,187,805.18	3,148,741.37
二、计入当期损益的设定受益成本	585,725.56	2,126,877.56
1. 当期服务成本	792,717.80	1,949,554.14
2. 过去服务成本	-347,353.33	
3. 结算利得（损失以“-”表示）		
4. 利息净额	140,361.09	177,323.42
三、计入其他综合收益的设定收益成本	1,449,949.35	
1. 精算利得（损失以“-”表示）	1,449,949.35	
四、其他变动		-87,813.75
1. 结算时支付的对价		
2. 已支付的福利		-87,813.75
五、期末余额	7,223,480.09	5,187,805.18

设定受益计划的内容及与之相关风险、对公司未来现金流量、时间和不确定性的影响说明：

√适用 □不适用

本公司设定受益计划是根据国家及地方相关政策等，公司为职工（包括在职职工、离退休职工、内退职工）在退休或与企业解除劳动关系后提供的生活补贴、医药费用等福利。根据《企业会计准则第9号—职工薪酬》及公司会计政策，需对此部分福利支出作为长期应付职工薪酬进行精算评估。

本公司离职后福利支出及负债的金额依据各种假设条件确定。这些假设条件包括折现率、福利增长率等。鉴于该等计划的长期性，上述估计具有较大不确定性。精算评估涉及以下风险：

①利率风险：计算计划福利义务现值时所采用的折现率的选取依据是中国国债收益率。国债收益率的下降会产生精算损失。

②福利水平增长风险：计算计划福利义务现值时所采用的各项福利增长率假设的选取依据是各项福利的历史增长水平和公司管理层对各项福利增长率的长期预期。若实际福利增长率水平高于精算假设，会产生精算损失。

38、递延收益

递延收益情况

√适用 □不适用

单位：元 币种：人民币

项目	期初余额	本期增加	本期减少	期末余额	形成原因
递延收益	3,349,276.85	1,922,000.00	1,929,853.13	3,341,423.72	与资产相关
递延收益	213,031,215.29	31,321,200.00	13,035,288.77	231,317,126.52	与收益相关
合计	216,380,492.14	33,243,200.00	14,965,141.90	234,658,550.24	/

39、股本

√适用 □不适用

单位：元 币种：人民币

	期初余额	本次变动增减(+、-)					期末余额
		发行新股	送股	公积金转股	其他	小计	
股份总数	776,993,583.00						776,993,583.00

40、资本公积

√适用 □不适用

单位：元 币种：人民币

项目	期初余额	本期增加	本期减少	期末余额
资本溢价(股本溢价)	339,038,881.62	2,400,296.66		341,439,178.28
其他资本公积	52,543,837.94	261,322.67		52,805,160.61
合计	391,582,719.56	2,661,619.33		394,244,338.89

其他说明，包括本期增减变动情况、变动原因说明：

注1：资本公积增加原因：本年收购新疆天番食品科技有限公司少数股东权益股权，按照企业会计准则的规定，因将购买少数股权新取得的长期股权投资支付对价与按照新增持股比例计算应享有子公司自购买日（或合并日）开始持续计算的净资产份额之间的差额，应当调整资本公积，调增增加资本公积金额为2,400,296.66元。

注2：本公司资本公积本期增加原因：本公司联营企业除净利润外其他权益变动，调增资本公积人民币261,322.67元。

41、其他综合收益

√适用 □不适用

单位：元 币种：人民币

项目	期初余额	本期发生金额						期末余额
		本期所得税前发生额	减：前期计入其他综合收益当期转入损益	减：前期计入其他综合收益当期转入留存收益	减：所得税费用	税后归属于母公司	税后归属于少数股东	
一、不能重分类进损益的其他综合收益	-14,415,908.97	-1,478,852.52				-1,472,857.01	-5,995.51	-15,888,765.98
其中：重新计量设定受益计划变动额	-148,681.13	-1,449,949.35				-1,443,953.84	-5,995.51	-1,592,634.97
权益法下不能转损益的其他综合收益	-1,061,904.43	174,615.26				174,615.26		-887,289.17
其他权益工具投资公允价值变动	-13,205,323.41	-203,518.43				-203,518.43		-13,408,841.84
二、将重分类进损益的其他综合收益	5,778,218.33	-37,118,189.73	3,265,248.16		-7,034,869.27	-30,506,075.97	-2,842,492.65	-24,727,857.64
其中：权益法下可转损益的其他综合收益								
其他债权投资公允价值变动								
金融资产重分类计入其他综合收益的金额								
其他债权投资信用减值准备								
现金流量套期储备	5,778,218.33	-37,118,189.73	3,265,248.16		-7,034,869.27	-30,506,075.97	-2,842,492.65	-24,727,857.64
其他综合收益合计	-8,637,690.64	-38,597,042.25	3,265,248.16		-7,034,869.27	-31,978,932.98	-2,848,488.16	-40,616,623.62

42、 盈余公积

√适用 □不适用

单位：元 币种：人民币

项目	期初余额	本期增加	本期减少	期末余额
法定盈余公积	358,091,453.25	46,506,787.93		404,598,241.18
合计	358,091,453.25	46,506,787.93		404,598,241.18

43、 未分配利润

√适用 □不适用

单位：元 币种：人民币

项目	本期	上期
调整前上期末未分配利润	2,073,878,098.70	2,272,752,589.12
调整期初未分配利润合计数（调增+，调减-）		
调整后期初未分配利润	2,073,878,098.70	2,272,752,589.12
加：本期归属于母公司所有者的净利润	348,443,374.25	204,596,359.01
减：提取法定盈余公积	46,506,787.93	45,433,832.08
提取任意盈余公积		
提取一般风险准备		
应付普通股股利	139,858,844.94	357,417,048.18
转作股本的普通股股利		
其他减少		619,969.17
期末未分配利润	2,235,955,840.08	2,073,878,098.70

调整期初未分配利润明细：

- 1、由于《企业会计准则》及其相关新规定进行追溯调整，影响期初未分配利润0元。
- 2、由于会计政策变更，影响期初未分配利润0元。
- 3、由于重大会计差错更正，影响期初未分配利润0元。
- 4、由于同一控制导致的合并范围变更，影响期初未分配利润0元。
- 5、其他调整合计影响期初未分配利润0元。

44、 营业收入和营业成本**(1). 营业收入和营业成本情况**

√适用 □不适用

单位：元 币种：人民币

项目	本期发生额		上期发生额	
	收入	成本	收入	成本
主营业务	2,476,231,462.30	2,268,573,841.23	3,430,115,075.85	3,133,930,533.81
其他业务	38,690,092.31	25,603,100.50	82,527,273.74	69,197,505.96
合计	2,514,921,554.61	2,294,176,941.73	3,512,642,349.59	3,203,128,039.77

(2). 营业收入、营业成本的分解信息

√适用 □不适用

单位：元 币种：人民币

合同分类	果蔬产品分部		棉花产品分部		油脂产品分部		糖业产品分部		其他产品分部		合计	
	营业收入	营业成本	营业收入	营业成本	营业收入	营业成本	营业收入	营业成本	营业收入	营业成本	营业收入	营业成本
按业务类型	645,050,991.07	549,245,745.74	805,465,826.43	743,208,676.10	720,214,586.58	692,976,693.52	256,157,402.17	237,700,556.45	88,032,748.36	71,045,269.92	2,514,921,554.61	2,294,176,941.73
工业	598,683,433.51	505,111,319.92	730,882,995.84	721,407,968.69	709,675,502.55	689,205,160.42	253,013,851.44	237,582,373.20	25,238,661.61	28,979,369.47	2,317,494,444.95	2,182,286,191.70
商业	46,367,557.56	44,134,425.82	106,548.61		10,539,084.03	3,771,533.10	3,143,550.73	118,183.25	16,392,809.93	13,785,484.41	76,549,550.86	61,809,626.58
服务业及其他			74,476,281.98	21,800,707.41					46,401,276.82	28,280,416.04	120,877,558.80	50,081,123.45
按经营地区	645,050,991.07	549,245,745.74	805,465,826.43	743,208,676.10	720,214,586.58	692,976,693.52	256,157,402.17	237,700,556.45	88,032,748.36	71,045,269.92	2,514,921,554.61	2,294,176,941.73
疆内	384,344,118.80	325,890,057.63	805,465,826.43	743,208,676.10	720,214,586.58	692,976,693.52	256,157,402.17	237,700,556.45	88,032,748.36	71,045,269.92	2,254,214,682.34	2,070,821,253.62
疆外	260,706,872.27	223,355,688.11									260,706,872.27	223,355,688.11
按商品转让的时间分类	645,050,991.07	549,245,745.74	805,465,826.43	743,208,676.10	720,214,586.58	692,976,693.52	256,157,402.17	237,700,556.45	88,032,748.36	71,045,269.92	2,514,921,554.61	2,294,176,941.73
在某一时点确认	645,050,991.07	549,245,745.74	730,989,544.45	721,407,968.69	720,214,586.58	692,976,693.52	256,157,402.17	237,700,556.45	73,217,270.44	57,847,541.73	2,425,629,794.71	2,259,178,506.13
在某一时段确认			74,476,281.98	21,800,707.41					14,815,477.92	13,197,728.19	89,291,759.90	34,998,435.60
按销售渠道	645,050,991.07	549,245,745.74	805,465,826.43	743,208,676.10	720,214,586.58	692,976,693.52	256,157,402.17	237,700,556.45	88,032,748.36	71,045,269.92	2,514,921,554.61	2,294,176,941.73
直销	642,162,360.73	546,268,450.12	805,465,826.43	743,208,676.10	720,214,586.58	692,976,693.52	256,157,402.17	237,700,556.45	88,032,748.36	71,045,269.92	2,512,032,924.27	2,291,199,646.11
代理或经销	2,888,630.34	2,977,295.62									2,888,630.34	2,977,295.62
合计	645,050,991.07	549,245,745.74	805,465,826.43	743,208,676.10	720,214,586.58	692,976,693.52	256,157,402.17	237,700,556.45	88,032,748.36	71,045,269.92	2,514,921,554.61	2,294,176,941.73

45、税金及附加

√适用 □不适用

单位：元 币种：人民币

项目	本期发生额	上期发生额
资源税	2,473,588.93	
房产税	6,439,637.99	6,617,576.60
土地使用税	4,094,671.48	5,595,459.67
城市维护建设税	923,139.03	3,149,863.61
教育费附加	430,693.17	1,507,199.02
地方教育费附加	287,128.42	1,006,137.32
印花税	3,755,339.18	3,551,335.77
车船使用税	11,089.56	46,289.90
环境保护税		37,500.47
其他	179,676.23	278,901.61
合计	18,594,963.99	21,790,263.97

46、销售费用

√适用 □不适用

单位：元 币种：人民币

项目	本期发生额	上期发生额
职工薪酬	18,921,397.68	9,818,273.79
保险费	1,954,432.85	4,405,805.21
销售服务费	11,245,733.30	4,096,513.73
仓储保管费	41,385.19	334,068.96
展览费	1,321,613.11	1,469,978.10
业务宣传费	36,532,448.62	17,023,090.31
其他	3,718,680.53	2,747,420.62
合计	73,735,691.28	39,895,150.72

47、管理费用

√适用 □不适用

单位：元 币种：人民币

项目	本期发生额	上期发生额
职工薪酬	72,262,599.87	69,040,634.31
折旧	16,882,143.30	18,320,783.39
资产摊销	6,314,908.67	4,660,986.12
咨询费	1,537,976.41	4,312,954.98
聘请中介机构费	2,560,659.84	2,883,611.15
差旅费	1,247,589.10	1,976,612.68
车辆费	1,411,537.83	1,684,625.26
业务宣传费	954,841.87	1,101,347.84
排污费	659,402.11	463,913.78
修理费	1,011,093.00	1,270,745.10
其他	11,807,921.61	13,390,319.24
合计	116,650,673.61	119,106,533.85

48、研发费用

√适用 □不适用

单位：元 币种：人民币

项目	本期发生额	上期发生额
----	-------	-------

职工薪酬	12,861,382.23	11,126,150.30
折旧费	3,864,422.66	5,657,485.71
物料消耗	1,050,564.02	1,322,983.66
其他	13,612,222.79	31,637,951.42
合计	31,388,591.70	49,744,571.09

49、财务费用

√适用 □不适用

单位：元 币种：人民币

项目	本期发生额	上期发生额
利息费用	32,097,511.19	43,839,990.83
减：利息收入	11,629,310.13	33,126,468.20
汇兑损失	530,055.68	1,990,566.71
减：汇兑收益	134,954.93	2,230,457.37
手续费支出	545,759.24	1,458,386.93
合计	21,409,061.05	11,932,018.90

50、其他收益

√适用 □不适用

单位：元 币种：人民币

按性质分类	本期发生额	上期发生额
与资产相关的政府补助摊销	13,035,288.77	12,737,723.96
其他直接计入当期损益的与收益相关的政府补助	13,027,625.79	18,170,087.81
增值税加计扣除	1,706,801.83	8,373,687.83
个人所得税手续费返还	250,805.41	163,090.57
合计	28,020,521.80	39,444,590.17

51、投资收益

√适用 □不适用

单位：元 币种：人民币

项目	本期发生额	上期发生额
权益法核算的长期股权投资收益	483,627,881.31	455,871,873.15
处置长期股权投资产生的投资收益	1,647,757.40	
交易性金融资产在持有期间取得的投资收益	1,443,813.41	2,170,618.43
处置交易性金融资产的投资收益	1,361,305.91	
套期工具产生的投资收益	6,691,137.99	-38,901,420.33
后点价业务产生的投资收益	2,188,016.12	
仓单业务产生的投资收益	16,271,367.54	2,061,805.12
期权业务及手续费	2,850,967.30	
合计	516,082,246.98	421,202,876.37

52、公允价值变动收益

√适用 □不适用

单位：元 币种：人民币

产生公允价值变动收益的来源	本期发生额	上期发生额
交易性金融资产	-33,066,244.65	-15,336,999.13
其中：衍生金融工具产生的公允价值变动收益	-33,802,145.69	-15,336,999.13
交易性金融负债	-10,065,726.15	
合计	-43,131,970.80	-15,336,999.13

53、信用减值损失

√适用 □不适用

单位：元 币种：人民币

项目	本期发生额	上期发生额
应收账款信用减值损失	-2,383,227.90	-11,630,592.19
其他应收款信用减值损失	394,324.43	1,683,490.17
合计	-1,988,903.47	-9,947,102.02

54、资产减值损失

√适用 □不适用

单位：元 币种：人民币

项目	本期发生额	上期发生额
一、合同资产减值损失		
二、存货跌价损失及合同履约成本减值损失	-79,357,810.37	-207,127,379.38
三、长期股权投资减值损失		
四、投资性房地产减值损失		
五、固定资产减值损失	-18,228,073.03	-3,465,147.63
六、工程物资减值损失		
七、在建工程减值损失		
八、生产性生物资产减值损失		
九、油气资产减值损失		
十、无形资产减值损失		
十一、商誉减值损失	-2,937,641.67	-20,966,652.37
十二、其他	87,920.14	
合计	-100,435,604.93	-231,559,179.38

55、资产处置收益

√适用 □不适用

单位：元 币种：人民币

项目	本期发生额	上期发生额
处置未划分为持有待售的非流动资产产生的利得或损失	-3,159,567.43	2,015,358.42
合计	-3,159,567.43	2,015,358.42

56、营业外收入

营业外收入情况

√适用 □不适用

单位：元 币种：人民币

项目	本期发生额	上期发生额	计入当期非经常性损益的金额
接受捐赠		5,289.00	
无法支付的款项	813,013.63	23,662.02	813,013.63
罚款收入	218,294.61	250.00	218,294.61
补偿赔偿收入	12,592,876.93	1,857,949.08	12,592,876.93
收到的以前年度弥补承包经营亏损款	4,500,000.00	4,500,000.00	4,500,000.00
其他	864,585.42	1,345,390.49	864,585.42
合计	18,988,770.59	7,732,540.59	18,988,770.59

57、营业外支出

√适用 □不适用

单位：元 币种：人民币

项目	本期发生额	上期发生额	计入当期非经常性损益的金额
非流动资产报废损失	16,291.99	108,944.74	16,291.99

对外捐赠	158,197.60	12,500.00	158,197.60
违约金、赔偿金及罚款支出	199,676.93	1,757,247.37	199,676.93
其他	2,481,088.41	1,069,727.48	2,481,088.41
合计	2,855,254.93	2,948,419.59	2,855,254.93

58、所得税费用

(1). 所得税费用表

√适用 □不适用

单位：元 币种：人民币

项目	本期发生额	上期发生额
当期所得税费用	17,018,731.71	35,555,334.90
递延所得税费用	-3,272,736.17	652,515.87
调整以前期间所得税	-4,946,008.07	-4,790,627.80
合计	8,799,987.47	31,417,222.97

(2). 会计利润与所得税费用调整过程

√适用 □不适用

单位：元 币种：人民币

项目	本期发生额
利润总额	370,485,869.06
按法定/适用税率计算的所得税费用	92,621,467.27
子公司适用不同税率的影响	5,974,970.33
调整以前期间所得税的影响	-4,946,008.07
非应税收入的影响	-545,561,591.03
不可抵扣的成本、费用和损失的影响	447,350,753.17
使用前期未确认递延所得税资产的可抵扣亏损的影响	-5,587,425.94
本期未确认递延所得税资产的可抵扣暂时性差异或可抵扣亏损的影响	19,217,587.76
其他	-269,766.02
所得税费用	8,799,987.47

59、其他综合收益

√适用 □不适用

详见附注“其他综合收益”

60、现金流量表项目

(1). 与经营活动有关的现金

收到的其他与经营活动有关的现金

√适用 □不适用

单位：元 币种：人民币

项目	本期发生额	上期发生额
利息收入	11,468,136.40	34,051,601.97
政府补助	44,010,700.84	115,561,205.41
保证金及押金	40,466,662.86	32,882,485.39
收到往来款	525,165,687.63	442,783,114.70
营业外收入	1,538,210.90	744,007.76
其他	19,795,690.79	39,933,194.00
合计	642,445,089.42	665,955,609.23

支付的其他与经营活动有关的现金

√适用 □不适用

单位：元 币种：人民币

项目	本期发生额	上期发生额
付现费用	34,720,152.10	56,467,866.75
保证金及押金	17,433,767.95	38,260,881.83
公司间往来款	554,288,218.66	506,336,951.13
经营活动有关的营业外支出	48,157.64	178,248.30
其他	938,357.21	2,541,840.51
合计	607,428,653.56	603,785,788.52

(2). 与投资活动有关的现金

收到的其他与投资活动有关的现金

√适用 □不适用

单位：元 币种：人民币

项目	本期发生额	上期发生额
套期工具保证金及其他投资等	297,541,317.35	390,229,968.94
合计	297,541,317.35	390,229,968.94

支付的其他与投资活动有关的现金

√适用 □不适用

单位：元 币种：人民币

项目	本期发生额	上期发生额
套期工具保证金及其他投资等	239,977,888.57	405,104,178.66
合计	239,977,888.57	405,104,178.66

(3). 与筹资活动有关的现金

收到的其他与筹资活动有关的现金

√适用 □不适用

单位：元 币种：人民币

项目	本期发生额	上期发生额
受限资金		8,500,000.00
合计		8,500,000.00

支付的其他与筹资活动有关的现金

√适用 □不适用

单位：元 币种：人民币

项目	本期发生额	上期发生额
支付租赁款	9,420,110.17	9,953,935.52
同一控制下企业合并股权转让款		46,928,900.00
支付购买子公司少数股东股权款	15,000,000.00	
合计	24,420,110.17	56,882,835.52

筹资活动产生的各项负债变动情况

√适用 □不适用

单位：元 币种：人民币

项目	期初余额	本期增加		本期减少		期末余额
		现金变动	非现金变动	现金变动	非现金变动	
短期借款	2,158,667,392.26	2,765,607,155.53	1,329,918.60	2,816,011,858.85	1,327,314.87	2,108,265,292.67
长期借款（含一年内到期部分）	125,825,614.89	19,541,891.46	-20,449.97	9,688,649.52	2,245.83	135,656,161.03
应付票据（仅已	150,000,000.00	51,000,000.00		150,000,000.00		51,000,000.00

贴现部分)						
租赁负债	56,023,857.15		2,818,335.15	9,420,110.17	21,388,632.61	28,033,449.52
其他应付款(皮 棉质押)		119,880,000.00		100,460,900.00		19,419,100.00
合计	2,490,516,864.30	2,956,029,046.99	4,127,803.78	3,085,581,518.54	22,718,193.31	2,342,374,003.22

(4). 以净额列报现金流量的说明

√适用 □不适用

项目	相关事实情况	采用净额列报的依据	财务影响
销售商品、提供劳务收到的现金	收入计量采用“净额法”	代客户收取或支付的现金，净额列报	359,100,492.16
购买商品、接受劳务支付的现金	收入计量采用“净额法”	代客户收取或支付的现金，净额列报	359,100,492.16

(5). 不涉及当期现金收支、但影响企业财务状况或在未来可能影响企业现金流量的重大活动及财务影响

□适用 √不适用

61、现金流量表补充资料

(1). 现金流量表补充资料

√适用 □不适用

单位：元 币种：人民币

补充资料	本期金额	上期金额
1. 将净利润调节为经营活动现金流量：		
净利润	361,685,881.59	246,232,213.75
加：资产减值准备	100,435,604.93	231,559,179.38
信用减值损失	1,988,903.47	9,947,102.02
固定资产折旧、油气资产折耗、生产性生物资产折旧	112,372,563.77	109,935,604.93
使用权资产摊销	8,984,537.90	9,804,284.29
无形资产摊销	10,413,772.74	10,245,125.66
长期待摊费用摊销	4,984,917.23	4,309,426.58
处置固定资产、无形资产和其他长期资产的损失（收益以“-”号填列）	3,159,567.43	-2,015,358.42
固定资产报废损失（收益以“-”号填列）	16,291.99	108,944.74
公允价值变动损失（收益以“-”号填列）	43,131,970.80	15,336,999.13
财务费用（收益以“-”号填列）	32,097,511.19	43,839,990.83
投资损失（收益以“-”号填列）	-516,082,246.98	-421,202,876.37
递延所得税资产减少（增加以“-”号填列）	-11,667,482.59	-76,684.88
递延所得税负债增加（减少以“-”号填列）	-2,622,356.49	3,492,715.68
存货的减少（增加以“-”号填列）	56,754,080.71	605,452,018.59
经营性应收项目的减少（增加以“-”号填列）	-87,446,855.58	-192,467,641.85
经营性应付项目的增加（减少以“-”号填列）	7,312,920.72	-61,594,454.02
其他		
经营活动产生的现金流量净额	125,519,582.83	612,906,590.04
2. 不涉及现金收支的重大投资和筹资活动：		
债务转为资本		
一年内到期的可转换公司债券		
融资租入固定资产		
3. 现金及现金等价物净变动情况：		
现金的期末余额	752,301,633.11	1,330,578,176.43
减：现金的期初余额	1,330,578,176.43	1,513,301,371.74
加：现金等价物的期末余额		
减：现金等价物的期初余额		
现金及现金等价物净增加额	-578,276,543.32	-182,723,195.31

(2). 本期支付的取得子公司的现金净额

适用 不适用

(3). 本期收到的处置子公司的现金净额

适用 不适用

(4). 现金和现金等价物的构成

适用 不适用

单位：元 币种：人民币

项目	期末余额	期初余额
一、现金	752,301,633.11	1,330,578,176.43
其中：库存现金		
可随时用于支付的银行存款	674,496,802.08	1,286,235,469.38
可随时用于支付的其他货币资金	77,804,831.03	44,342,707.05
可用于支付的存放中央银行款项		
存放同业款项		
拆放同业款项		
二、现金等价物		
其中：三个月内到期的债券投资		
三、期末现金及现金等价物余额	752,301,633.11	1,330,578,176.43
其中：母公司或集团内子公司使用受限制的现金和现金等价物		

(5). 使用范围受限但仍作为现金和现金等价物列示的情况

适用 不适用

(6). 不属于现金及现金等价物的货币资金

适用 不适用

62、所有者权益变动表项目注释

说明对上年期末余额进行调整的“其他”项目名称及调整金额等事项：

适用 不适用

63、外币货币性项目

(1). 外币货币性项目

适用 不适用

单位：元

项目	期末外币余额	折算汇率	期末折算人民币余额
货币资金	4,455,774.74		31,395,159.06
其中：美元	4,392,453.64	7.0288	30,873,678.15
欧元	63,321.10	8.2355	521,480.91
应收账款	4,828,627.60		33,956,145.54
其中：美元	4,814,798.26	7.0288	33,842,254.01
欧元	13,829.34	8.2355	113,891.53

(2). 境外经营实体说明，包括对于重要的境外经营实体，应披露其境外主要经营地、记账本位币及选择依据，记账本位币发生变化的还应披露原因

适用 不适用

64、租赁

(1). 作为承租人

适用 不适用

未纳入租赁负债计量的可变租赁付款额

适用 不适用

简化处理的短期租赁或低价值资产的租赁费用

适用 不适用

669,095.77（单位：元 币种：人民币）

售后租回交易及判断依据

适用 不适用

与租赁相关的现金流出总额9,678,488.35(单位：元 币种：人民币)

(2). 作为出租人

作为出租人的经营租赁

适用 不适用

单位：元 币种：人民币

项目	租赁收入	其中：未计入租赁收款额的可变租赁付款额相关的收入
房屋	3,958,639.26	
土地	675,825.00	
其他	255,454.14	
合计	4,889,918.40	

作为出租人的融资租赁

适用 不适用

单位：元 币种：人民币

项目	销售损益	融资收益	未纳入租赁投资净额的可变租赁付款额的相关收入
土地	-4,463,993.94	458,172.20	
合计	-4,463,993.94	458,172.20	

未折现租赁收款额与租赁投资净额的调节表

适用 不适用

项目	金额
未折现租赁收款额	5,800,416.00
减：未实现融资收益	233,797.96
加：未担保余值的现值	
租赁投资净额	5,566,618.04

未来五年未折现租赁收款额

√适用 □不适用

单位：元 币种：人民币

项目	每年未折现租赁收款额	
	期末金额	期初金额
第一年	5,800,416.00	
第二年		
第三年		
第四年		
第五年		
五年后未折现租赁收款额总额		

八、研发支出

1、按费用性质列示

□适用 □不适用

单位：元 币种：人民币

项目	本期发生额	上期发生额
职工薪酬	12,861,382.23	11,284,675.63
折旧费	3,864,422.66	5,680,629.58
物料消耗	1,050,564.02	1,349,061.29
其他	13,612,222.79	32,167,159.70
合计	31,388,591.70	50,481,526.20
其中：费用化研发支出	31,388,591.70	49,744,571.09
资本化研发支出		736,955.11

2、符合资本化条件的研发项目开发支出

□适用 √不适用

九、合并范围的变更

1、非同一控制下企业合并

□适用 √不适用

2、同一控制下企业合并

□适用 √不适用

3、反向购买

□适用 √不适用

十、在其他主体中的权益

1、在子公司中的权益

(1). 企业集团的构成

√适用 □不适用

单位：万元 币种：人民币

子公司名称	主要经营地	注册资本	注册地	业务性质	持股比例(%)		取得方式
					直接	间接	
新疆冠农番茄制品有限公司	新疆	26,894.04	新疆巴州和静县才吾库勒镇	番茄酱的制造及销售	100.00		投资设立
新疆绿原糖业有限公司	新疆	15,434.00	新疆巴州和静县才吾库勒镇	食品制造、加工、销售	100.00		非同一控制下企业合并
新疆红果农业开发有限公司	新疆	1,000.00	新疆巴州轮台县	蔬菜种植	100.00		投资设立
新疆冠农天津物产有限责任公司	新疆	10,000.00	新疆铁门关市库西工业园	大宗商品的物资仓储、供应链管理	100.00		同一控制下企业合并
新疆银通棉业有限公司	新疆	11,000.00	新疆巴州轮台县	籽棉加工、皮棉及副产品销售	51.26		非同一控制下企业合并
新疆天番食品科技有限公司	新疆	7,500.00	新疆铁门关市绿源工业园区	番茄制品的制造及销售	100.00		投资设立
新疆天牧生物科技有限公司	新疆	10,000.00	新疆铁门关市库西工业园	饲料生产销售等	100.00		投资设立
新疆天泽西域花油脂科技有限公司	新疆	26,000.00	新疆铁门关市市区库西工业园	农副食品加工销售	100.00		投资设立
新疆红羽食品科技有限公司	新疆	1,984.00	新疆巴州轮台县	技术服务	100.00		投资设立
新疆冠农检测科技有限公司	新疆	2,000.00	新疆铁门关市库西工业园	检测服务；其他技术推广服务	100.00		投资设立
新疆冠农数字农业科技有限公司	新疆	3,467.00	新疆铁门关市库西工业园	农业科技开发	100.00		投资设立
新疆西域花植物油脂有限公司	新疆	24,100.00	新疆玛纳斯县	农副食品加工销售	100.00		非同一控制下企业合并

(2). 重要的非全资子公司

√适用 □不适用

单位：元 币种：人民币

子公司名称	少数股东持股比例	本期归属于少数股东的损益	本期向少数股东宣告分派的股利	期末少数股东权益余额
银通棉业	48.74%	3,403,313.44	-4,637,354.64	-30,914,299.91

(3). 重要非全资子公司的主要财务信息

√适用 □不适用

单位：元 币种：人民币

子公司名称	期末余额						期初余额					
	流动资产	非流动资产	资产合计	流动负债	非流动负债	负债合计	流动资产	非流动资产	资产合计	流动负债	非流动负债	负债合计
银通棉业	1,166,567,854.37	270,736,245.46	1,437,304,099.83	1,551,283,346.11	112,471.49	1,551,395,817.60	1,017,479,109.80	292,618,174.99	1,310,097,284.79	1,424,294,767.89	53,930.06	1,424,348,697.95

子公司名称	本期发生额				上期发生额			
	营业收入	净利润	综合收益总额	经营活动现金流量	营业收入	净利润	综合收益总额	经营活动现金流量
银通棉业	856,480,918.84	10,738,210.43	7,845,411.07	-38,481,274.59	1,270,946,015.84	-40,858,567.13	-46,671,924.38	475,956,895.58

2、在子公司的所有者权益份额发生变化且仍控制子公司的交易

√适用 □不适用

(1). 在子公司所有者权益份额的变化情况的说明

√适用 □不适用

本公司本期收购原来非全资子公司天番食品少数股东 20%股权，收购后对天番食品持股比例变更为 100%持股。

(2). 交易对于少数股东权益及归属于母公司所有者权益的影响

√适用 □不适用

单位：元 币种：人民币

新疆天番食品科技有限公司	
购买成本/处置对价	
--现金	15,000,000.00
--非现金资产的公允价值	
购买成本/处置对价合计	15,000,000.00
减：按取得/处置的股权比例计算的子公司净资产份额	12,599,703.34
差额	2,400,296.66
其中：调整资本公积	2,400,296.66
调整盈余公积	
调整未分配利润	

3、在合营企业或联营企业中的权益

√适用 □不适用

(1). 重要的合营企业或联营企业

√适用 □不适用

合营企业或联营企业名称	主要经营地	注册地	业务性质	持股比例(%)		对合营企业或联营企业投资的会计处理方法
				直接	间接	
国投罗钾	新疆	新疆巴州若羌县	有限责任公司	20.30		权益法
开都河水电	新疆	新疆库尔勒市	有限责任公司	25.28		权益法

(2). 重要联营企业的主要财务信息

√适用 □不适用

单位：元 币种：人民币

	期末余额/本期发生额		期初余额/上期发生额	
	国投罗钾	开都河水电	国投罗钾	开都河水电
流动资产	5,391,543,401.10	243,819,923.47	3,764,697,489.74	234,252,931.41
其中：现金和现金等价物	3,483,313,882.52	69,284,344.01	1,556,405,482.89	103,834,119.03
非流动资产	3,831,264,044.59	3,978,999,944.11	4,077,921,393.11	3,346,622,678.22
资产合计	9,222,807,445.69	4,222,819,867.58	7,842,618,882.85	3,580,875,609.63
流动负债	3,933,510,149.30	650,675,385.27	2,704,734,791.71	396,649,687.33
非流动负债	192,257,746.45	1,928,000,000.00	200,350,890.70	1,792,000,000.00
负债合计	4,125,767,895.75	2,578,675,385.27	2,905,085,682.41	2,188,649,687.33
少数股东权益	172,040,220.89		191,163,340.73	
归属于母公司股东权益	4,924,999,329.05	1,644,144,482.31	4,746,369,859.71	1,392,225,922.30
对联营企业权益投资的账面价值	1,012,291,830.46	425,997,835.37	976,023,291.64	351,742,029.31

营业收入	6,513,157,833.03	388,906,003.24	6,378,513,785.41	431,716,744.98
财务费用	-6,677,540.32	22,896,030.68	1,103,648.02	28,550,806.57
所得税费用	395,305,836.10	24,392,855.89	367,596,128.35	28,978,220.88
净利润	2,222,810,630.36	136,841,757.34	2,059,777,387.31	157,550,531.07
终止经营的净利润				
其他综合收益	860,000.00		-2,560,000.00	
综合收益总额	2,223,670,630.36	136,841,757.34	2,057,217,387.31	157,550,531.07
本年度收到的来自联营企业的股利	412,220,529.64	35,845,896.83	378,340,717.40	33,091,386.81

(3). 不重要的合营企业和联营企业的汇总财务信息

√适用 □不适用

单位：元 币种：人民币

	期末余额/本期发生额	期初余额/上期发生额
联营企业：		
投资账面价值合计		2,829,074.58
下列各项按持股比例计算的合计数		
--净利润		-173,381.43
--其他综合收益		
--综合收益总额		-173,381.43

注：本期处置联营企业新疆番时番食品有限公司全部股权后，不重要联营企业的汇总投资账面价值为零。

(4). 合营企业或联营企业向本公司转移资金的能力存在重大限制的说明

□适用 √不适用

(5). 合营企业或联营企业发生的超额亏损

□适用 √不适用

(6). 与合营企业投资相关的未确认承诺

□适用 √不适用

(7). 与合营企业或联营企业投资相关的或有负债

□适用 √不适用

4、重要的共同经营

□适用 √不适用

5、在未纳入合并财务报表范围的结构化主体中的权益

未纳入合并财务报表范围的结构化主体的相关说明：

□适用 √不适用

6、其他

□适用 √不适用

十一、 政府补助

1、 报告期末按应收金额确认的政府补助

适用 不适用

未能在预计时点收到预计金额的政府补助的原因

适用 不适用

2、 涉及政府补助的负债项目

适用 不适用

单位：元 币种：人民币

财务报表项目	期初余额	本期新增补助金额	本期计入营业外收入金额	本期转入其他收益	本期其他变动	期末余额	与资产/收益相关
递延收益	3,349,276.85	2,022,000.00		1,929,853.13	-100,000.00	3,341,423.72	与收益相关
递延收益	213,031,215.29	31,338,500.00		13,035,288.77	-17,300.00	231,317,126.52	与资产相关
合计	216,380,492.14	33,360,500.00		14,965,141.90	-117,300.00	234,658,550.24	/

3、 计入当期损益的政府补助

适用 不适用

单位：元 币种：人民币

类型	本期发生额	上期发生额
与资产相关	13,035,288.77	12,737,723.96
与收益相关	20,726,925.79	40,387,175.64
合计	33,762,214.56	53,124,899.60

十二、 与金融工具相关的风险

1、 金融工具的风险

适用 不适用

本公司与金融工具相关的风险源于本公司在经营过程中所确认的各类金融资产和金融负债，包括：信用风险、流动性风险和市场风险。

本公司与金融工具相关的各类风险的管理目标和政策的制定由本公司管理层负责。经营管理层通过职能部门负责日常的风险管理。本公司内部审计部门对公司风险管理的政策和程序的执行情况日常监督，并且将有关发现及时报告给本公司审计与审计委员会。

本公司风险管理的总体目标是在不过度影响公司竞争力和应变力的情况下，制定尽可能降低各类与金融工具相关风险的风险管理政策。

(1) 信用风险

信用风险，是指金融工具的一方未能履行义务从而导致另一方发生财务损失的风险。

本公司的信用风险主要产生于货币资金、应收票据、应收账款、其他应收款等，这些金融资产的信用风险源自交易对手违约，最大的风险敞口等于这些工具的账面金额。本公司货币资金主要存放于商业银行等金融机构，本公司认为这些商业银行具备较高信誉和资产状况，存在较低的信用风险。

对于应收票据、应收账款、其他应收款，本公司设定相关政策以控制信用风险敞口。

本公司基于对客户的财务状况、从第三方获取担保的可能性、信用记录及其他因素诸如目前市场状况等评估客户的信用资质并设置相应信用期。本公司会定期对客户信用记录进行监控，对于信用记录不良的客户，本公司会采用书面催款、法律途径等方式，以确保本公司的整体信用风险在可控的范围内。

1) 信用风险显著增加判断标准

本公司在每个资产负债表日评估相关金融工具的信用风险自初始确认后是否已显著增加。在确定信用风险自初始确认后是否显著增加时，本公司考虑在无须付出不必要的额外成本或努力即可获得合理且有依据的信息，包括基于本公司历史数据的定性和定量分析、外部信用风险评级以及前瞻性信息。本公司以单项金融工具或者具有相似信用风险特征的金融工具组合为基础，通过比较金融工具在资产负债表日发生违约的风险与在初始确认日发生违约的风险，以确定金融工具预计存续期内发生违约风险的变化情况。

当触发以下一个或多个定量、定性标准时，本公司认为金融工具的信用风险已发生显著增加：定量标准主要为报告日剩余存续期违约概率较初始确认时上升超过一定比例；定性标准为主要债务人经营或财务情况出现重大不利变化等。

2) 已发生信用减值资产的定义

为确定是否发生信用减值，本公司所采用的界定标准，与内部针对相关金融工具的信用风险管理目标保持一致，同时考虑定量、定性指标。

本公司评估债务人是否发生信用减值时，主要考虑以下因素：发行方或债务人发生重大财务困难；债务人违反合同，如偿付利息或本金违约或逾期等；债权人出于与债务人财务困难有关的经济或合同考虑，给予债务人在任何其他情况下都不会做出的让步；债务人很可能破产或进行其他财务重组；发行方或债务人财务困难导致该金融资产的活跃市场消失；以大幅折扣购买或源生一项金融资产，该折扣反映了发生信用损失的事实。

金融资产发生信用减值，有可能是多个事件的共同作用所致，未必是可单独识别的事件所致。

3) 预期信用损失计量的参数

根据信用风险是否发生显著增加以及是否已发生信用减值，本公司对不同的资产分别以12个月或整个存续期的预期信用损失计量减值准备。预期信用损失计量的关键参数包括违约概率、违约损失率和违约风险敞口。本公司考虑历史统计数据的定量分析及前瞻性信息，建立违约概率、违约损失率及违约风险敞口模型。

违约概率是指债务人在未来12个月或在整个剩余存续期，无法履行其偿付义务的可能性。

违约损失率是指本公司对违约风险暴露发生损失程度做出的预期。根据交易对手的类型、追索的方式和优先级，以及担保品的不同，违约损失率也有所不同。违约损失率为违约发生时风险敞口损失的百分比，以未来12个月内或整个存续期为基准进行计算。

违约风险敞口是指，在未来12个月或在整个剩余存续期中，在违约发生时，本公司应被偿付的金额。前瞻性信息信用风险显著增加的评估及预期信用损失的计算均涉及前瞻性信息。本公司通过进行历史数据分析，识别出影响各业务类型信用风险及预期信用损失的关键经济指标。

本公司所承受的最大信用风险敞口为资产负债表中每项金融资产的账面金额。

公司应收账款中，前五大客户的应收账款占本公司应收账款总额的37.82%；本公司其他应收款中，欠款金额前五大公司的其他应收款占本公司其他应收款总额的39.39%。

(2) 流动性风险

流动性风险，是指企业在履行以交付现金或其他金融资产的方式结算的义务时发生资金短缺的风险。本公司统筹负责公司内各子公司的现金管理工作，包括现金盈余的短期投资和筹措贷款以应付预计现金需求。本公司的政策是定期监控短期和长期的流动资金需求，以及是否符合借款协议的规定，以确保维持充裕的现金储备和可供随时变现的有价证券。

截至2025年12月31日，本公司主要金融负债到期期限如下： 单位：元

项目	1年以内	1-2年	2-3年	3年以上	合计
短期借款	2,108,265,292.67				2,108,265,292.67
交易性金融负债	10,764,374.57				10,764,374.57
衍生金融负债	60,265,817.50				60,265,817.50
应付票据	146,629,937.12				146,629,937.12
应付账款	138,459,857.20	68,167,628.56			206,627,485.76
其他应付款	215,217,682.39	9,860,741.08		2,540,938.09	227,619,361.56
一年内到期的非流动负债	12,097,392.96				12,097,392.96
长期借款	6,785,822.24	3,640,471.41	3,640,471.42	114,803,573.72	128,870,338.79
合计	2,698,486,176.65	81,668,841.05	3,640,471.42	117,344,511.81	2,901,140,000.93

注：因应付账款按账龄披露仅披露一年以内以及一年以上，故上表中应付账款披露的1-2年数据实际为一年以上的应付账款合计数。

(3) 市场风险

1) 外汇风险

本公司的外汇风险主要来自本公司及下属子公司持有的不以其记账本位币计价的外币资产和负债。本公司承受外汇风险主要与美元、欧元的货币资金、应收账款有关，本公司主要业务以人民币计价结算。

① 截至2025年12月31日，本公司各外币资产负债项目的主要外汇风险敞口如下：

项目	期末外币余额	折算汇率	期末折算人民币余额（元）
货币资金	4,455,774.74		31,395,159.06
其中：美元	4,392,453.64	7.0288	30,873,678.15
欧元	63,321.10	8.2355	521,480.91
应收账款	4,828,627.60		33,956,145.54
其中：美元	4,814,798.26	7.0288	33,842,254.01
欧元	13,829.34	8.2355	113,891.53

② 敏感性分析

于本期末，在其他风险变量不变的情况下，如果当日人民币对于外币升值或贬值1%，那么本公司当年的利润总额将增加或减少535,582.99元。

2) 利率风险

本公司的利率风险主要产生于银行借款等带息债务。浮动利率的金融负债使本公司面临现金流量利率风险，固定利率的金融负债使本公司面临公允价值利率风险。本公司根据当时的市场环境来决定固定利率及浮动利率合同的相对比例。

本公司持续监控利率水平。利率上升会增加新增带息债务的成本以及本公司尚未付清的以浮动利率计息的带息债务的利息支出，并对本公司的财务业绩产生不利影响，管理层会依据最新的市场状况及时做出调整。

2、套期

(1). 公司开展套期业务进行风险管理

√适用 □不适用

本公司的套期业务主要包括商品期货业务套期和外汇业务套期等，各项套期业务详细情况见本节“七、合并财务报表项目注释”相关项目。本公司指定金融工具为套期工具，以使套期工具的公允价值或现金流量变动，预期抵销被套期项目全部或部分公允价值或现金流量变动的风险管理活动。

本公司套期业务的风险管理策略和目标在于风险和收益取得平衡，将相关风险对本公司经营业绩的影响降低到最大水平，建立对套期业务的管理，通过对套期业务存在风险的及时监督，将风险控制在限定的范围内。

项目	相应风险管理策略和目标	被套期风险的定性和定量信息	被套期项目及相 关套期工具之 间的经济关系	预期风险管 理目标有效 实现情况	相应套期活 动对风险敞 口的影响
商品套 期保值	使用皮棉、白糖等商品期货、期权合约抵消皮棉、白糖等商品价格波动的风险	皮棉、白糖等产品预期采购和销售存在价格变动风险，本公司使用与皮棉、白糖等价格挂钩的金融衍生品对预期在未来发生的采购和销售业务中皮棉、白糖等价格变动风险进行套期保值，通过定性分析，合理确定各商品套期工具与被套期项目比例关系	商品期货合约与对应的商品存在经济关系	公司已建立套期相关内部控制制度，持续对套期业务进行跟踪，确保实现预期风险管理目标	减小了商品价格波动的风险敞口
外汇套 期保值	使用远期汇率合约抵消外汇汇率波动的风险	本公司将美元远期外汇合约指定为以美元计价结算的外币货币性项目形成的汇率风险的套期工具。通过分析，确定套期工具与被套期项目的数量比例为1:1。	远期汇率合同与外币货币性项目存在经济关系		减小了汇率波动的风险敞口

(2). 公司开展符合条件套期业务并应用套期会计

√适用 □不适用

单位：元 币种：人民币

项目	与被套期项目以及套期工具相关账面价值	已确认的被套期项目账面价值中所包含的被套期项目累计公允价值套期调整	套期有效性和套期无效部分来源	套期会计对公司的财务报表相关影响
套期风险类型				
套期类别				
商品价格风险-皮棉、棉油、棉粕、白糖的预期采购和销售交易	39,031,555.00	不适用	基差变动风险	影响营业收入/营业成本/存货合计14,678,376.14元；影响投资收益7,051,996.42元
外汇风险-美元存款	149,207.50	不适用	远期、即期汇率变动差异风险	影响投资收益-360,858.43元

十三、 公允价值的披露

1、 以公允价值计量的资产和负债的期末公允价值

√适用 □不适用

单位：元 币种：人民币

项目	期末公允价值			
	第一层次公允价值计量	第二层次公允价值计量	第三层次公允价值计量	合计
一、持续的公允价值计量				
(一) 交易性金融资产	5,818,598.88		55,050,425.00	60,869,023.88
1. 以公允价值计量且变动计入当期损益的金融资产	5,818,598.88		55,050,425.00	60,869,023.88
(1) 债务工具投资			55,050,425.00	55,050,425.00
(2) 权益工具投资				
(3) 衍生金融资产	5,818,598.88			5,818,598.88
2. 指定以公允价值计量且其变动计入当期损益的金融资产				
(1) 债务工具投资				
(2) 权益工具投资				
(二) 其他债权投资				
(三) 其他权益工具投资			58,907,704.23	58,907,704.23
(四) 投资性房地产				
1. 出租用的土地使用权				
2. 出租的建筑物				
3. 持有并准备增值后转让的土地使用权				
(五) 生物资产				
1. 消耗性生物资产				
2. 生产性生物资产				
持续以公允价值计量的资产总额	5,818,598.88		113,958,129.23	119,776,728.11
(六) 交易性金融负债	71,030,192.07			71,030,192.07
1. 以公允价值计量且变动计入当期损益的金融负债	71,030,192.07			71,030,192.07
其中：发行的交易性债券				
衍生金融负债	71,030,192.07			71,030,192.07
2. 指定为以公允价值计量且变动计入当期损益的金融负债				
持续以公允价值计量的负债总额	71,030,192.07			71,030,192.07

2、 持续和非持续第一层次公允价值计量项目市价的确定依据

√适用 □不适用

本公司第一层次公允价值计量项目系：

- (1) 公司持有的外汇远期结汇合约，以期末远期结售汇合约报价为基础计算公允价值；
 (2) 公司持有的期货投资或嵌入期货的金融资产和负债（主要指含点价条款的合同形成的金融资产和负债），以期末公开交易市场的收盘价为基础计算公允价值。

3、持续和非持续第二层次公允价值计量项目，采用的估值技术和重要参数的定性及定量信息

适用 不适用

4、持续和非持续第三层次公允价值计量项目，采用的估值技术和重要参数的定性及定量信息

适用 不适用

本公司第三层次公允价值计量项目系其他权益工具投资，系公司持有的无控制、共同控制和重大影响的“三无”股权投资，由于被投资单位经营环境和经营情况、财务状况等未发生重大变化，所以公司按净资产法对公允价值的合理估计进行计量。债务工具投资系公司持有的结构性存款、理财产品、国债逆回购等，由于期限通常较短，账面金额可以代表公允价值的最佳估计数，所以公司以账面金额作为公允价值。

5、持续的第三层次公允价值计量项目，期初与期末账面价值间的调节信息及不可观察参数敏感性分析

适用 不适用

6、持续的公允价值计量项目，本期内发生各层级之间转换的，转换的原因及确定转换时点的政策

适用 不适用

7、本期内发生的估值技术变更及变更原因

适用 不适用

8、不以公允价值计量的金融资产和金融负债的公允价值情况

适用 不适用

本公司以摊余成本计量的金融资产和金融负债主要包括：货币资金、应收票据、应收账款、其他应收款、短期借款、应付票据、应付账款、其他应付款、一年内到期的长期借款、长期应付款、长期借款等。本公司不以公允价值计量的金融资产和金融负债的账面价值与公允价值相差很小。

十四、关联方及关联交易

1、本企业的母公司情况

适用 不适用

单位：万元 币种：人民币

母公司名称	注册地	业务性质	注册资本	母公司对本企业的持股比例(%)	母公司对本企业的表决权比例(%)
冠农集团	新疆铁门关市经济开发区农产品会展电商物流中心北区二层 201-210 室	有限责任公司	16,000.00	41.30	41.30

本企业最终控制方是新疆生产建设兵团第二师

2、本企业的子公司情况

本企业子公司的情况详见附注

√适用 □不适用

详见本节十“1、在子公司中的权益”。

3、本企业合营和联营企业情况

本企业重要的合营或联营企业详见附注

√适用 □不适用

重要的合营或联营企业详见本节十“3、合营企业或联营企业中的权益”。

本期与本公司发生关联方交易，或前期与本公司发生关联方交易形成余额的其他合营或联营企业情况如下

√适用 □不适用

合营或联营企业名称	与本企业关系
国投新疆罗布泊钾盐有限责任公司	联营企业
国家能源集团新疆开都河流域水电开发有限公司	联营企业
新疆冠农有机农业开发有限公司	联营企业
新疆番时番食品有限公司	联营企业

4、其他关联方情况

√适用 □不适用

其他关联方名称	其他关联方与本企业关系
刘中海	本公司董事
张国玉	本公司高管
新疆绿原国有资本投资运营有限公司	受同一控股股东及最终控制方控制的其他企业
农二师绿原热力有限公司	其他关联方
新疆新冀能源化工有限公司	其他关联方
新疆永安天泰电力有限责任公司	受同一控股股东及最终控制方控制的其他企业
新疆永安天泰电力有限责任公司和静县分公司	受同一控股股东及最终控制方控制的其他企业
新疆永安天泰电力有限责任公司和硕县分公司	受同一控股股东及最终控制方控制的其他企业
新疆永安天泰电力有限责任公司博湖县分公司	受同一控股股东及最终控制方控制的其他企业
新疆巴州孔雀有限责任公司会计师事务所	其他关联方
库尔勒金川矿业有限公司	受同一控股股东及最终控制方控制的其他企业
库尔勒博腾腾宾馆有限公司库尔勒一分公司	受同一控股股东及最终控制方控制的其他企业
新疆绿原国诚资产服务有限公司	受同一控股股东及最终控制方控制的其他企业
新疆利华绿原新能源有限责任公司	受同一控股股东及最终控制方控制的其他企业
新疆冠农天府房地产开发有限公司	受同一控股股东及最终控制方控制的其他企业
新疆绿源绿果商贸有限公司	受同一控股股东及最终控制方控制的其他企业
铁门关市中联新运旅客运输有限公司	受同一控股股东及最终控制方控制的其他企业
新疆中联丝路农产品物流股份有限公司	受同一控股股东及最终控制方控制的其他企业
新疆库尔勒鑫金三角有限责任公司	受同一控股股东及最终控制方控制的其他企业
巴州沙海国际旅行社有限责任公司	受同一控股股东及最终控制方控制的其他企业
新疆益康集团有限责任公司	子公司参股股东
章业琴	子公司参股股东
扈宏伟	子公司参股股东
吴秀华	子公司参股股东
章花琴	子公司参股股东
赵荣平	子公司参股股东

5、关联交易情况

(1). 购销商品、提供和接受劳务的关联交易

采购商品/接受劳务情况表

√适用 □不适用

单位：元 币种：人民币

关联方	关联交易内容	本期发生额	获批的交易额度（如适用）	是否超过交易额度（如适用）	上期发生额
新疆永安天泰电力有限责任公司	电	8,245,841.61	26,731,000.00	否	8,867,940.82
新疆永安天泰电力有限责任公司和静县分公司	电	11,846,088.85			13,552,211.36
新疆永安天泰电力有限责任公司和硕县分公司	电	808,693.19			1,839,402.89
新疆永安天泰电力有限责任公司博湖县分公司	电				1,098,492.91
新疆巴州孔雀有限责任公司会计师事务所	审计费	4,661.92			24,241.54
库尔勒博斯腾宾馆有限公司库尔勒一分公司	其他				2,880.00
新疆绿原国诚资产服务有限公司	拍卖服务	36,556.60			49,812.00
新疆利华绿原新能源有限责任公司	加气费	142,384.59			100,619.27
巴州沙海国际旅行社有限责任公司	机票款	68,209.00			58,798.00
铁门关永瑞供销有限公司	皮棉				3,313,346.72
铁门关永瑞供销有限公司棉麻三分公司	皮棉、棉籽				44,703,644.25
新疆冠农天府房地产开发有限公司	房款	22,120.00			
合计		21,174,555.76			73,611,389.76

出售商品/提供劳务情况表

√适用 □不适用

单位：元 币种：人民币

关联方	关联交易内容	本期发生额	上期发生额
新疆冠农集团有限责任公司	糖、番茄酱	662.65	1,293.45
新疆冠农天府房地产开发有限公司	糖、番茄丁	2,694.51	4,095.93
新疆番时番食品有限公司	番茄丁、汁、酱	16,352,503.32	22,724,047.46
铁门关永瑞供销有限公司	番茄丁		4,544.28
新疆绿源绿果商贸有限公司	番茄酱、番茄丁	125,252.38	52,176.98
铁门关市中联新运旅客运输有限公司	番茄丁、番茄酱		5,805.31
新疆益康集团有限责任公司	仓储服务	2,429,141.44	1,835,397.63
铁门关市泽源房地产开发有限公司	番茄丁、汁、酱	557.53	
新疆库尔勒鑫金三角有限责任公司	番茄丁、汁、酱	1,924.27	
新疆库尔勒鑫金三角有限责任公司焉耆分公司	番茄丁、汁、酱	199.06	
新疆库尔勒鑫金三角有限责任公司库尔勒二分公司	番茄丁、汁、酱	6,104.56	
铁门关市绿源绿品餐饮管理有限公司	检测费	14,150.94	
合计		18,933,190.66	24,627,361.04

购销商品、提供和接受劳务的关联交易说明

□适用 √不适用

(2). 关联受托管理/承包及委托管理/出包情况

本公司受托管理/承包情况表：

□适用 √不适用

关联托管/承包情况说明

□适用 √不适用

本公司委托管理/出包情况表

□适用 √不适用

(3). 关联租赁情况

本公司作为出租方：

√适用 □不适用

单位：元 币种：人民币

承租方名称	租赁资产种类	本期确认的租赁收入	上期确认的租赁收入
新疆冠农集团有限责任公司	办公用房	118,285.80	115,641.09
新疆番时番食品有限公司	办公用房		917.43

本公司作为承租方：

□适用 √不适用

(4). 关联担保情况

本公司作为担保方

√适用 □不适用

单位：元 币种：人民币

被担保方	担保金额	担保起始日	担保到期日	担保是否已经履行完毕
新疆绿原糖业有限公司	50,000,000.00	2024/10/11	2025/10/7	是
新疆绿原糖业有限公司	50,000,000.00	2024/12/6	2025/10/7	是
新疆绿原糖业有限公司	50,000,000.00	2024/11/20	2025/10/3	是
新疆绿原糖业有限公司	5,000,000.00	2024/12/13	2025/10/3	是
新疆绿原糖业有限公司	20,000,000.00	2024/12/18	2025/10/3	是
新疆绿原糖业有限公司	11,000,000.00	2024/12/25	2025/10/3	是
新疆绿原糖业有限公司	20,000,000.00	2024/11/25	2025/11/24	是
新疆绿原糖业有限公司	20,000,000.00	2024/11/26	2025/11/24	是
新疆绿原糖业有限公司	10,000,000.00	2024/11/27	2025/11/24	是
新疆绿原糖业有限公司	14,000,000.00	2025/1/9	2025/10/3	是
新疆绿原糖业有限公司	9,800,000.00	2025/1/16	2025/11/24	是
新疆绿原糖业有限公司	15,200,000.00	2025/1/17	2025/11/24	是
新疆绿原糖业有限公司	9,900,000.00	2025/1/23	2025/11/24	是
新疆绿原糖业有限公司	426,374.21	2025/3/5	2025/9/5	是
新疆绿原糖业有限公司	1,703,772.65	2025/3/17	2025/9/5	是
新疆绿原糖业有限公司	1,247,604.20	2025/4/3	2025/9/5	是
新疆绿原糖业有限公司	5,000,000.00	2025/10/24	2026/10/13	否
新疆绿原糖业有限公司	10,000,000.00	2025/11/19	2026/10/13	否
新疆绿原糖业有限公司	10,000,000.00	2025/12/4	2026/10/13	否
新疆绿原糖业有限公司	20,000,000.00	2025/11/14	2026/10/29	否
新疆绿原糖业有限公司	10,000,000.00	2025/12/5	2026/10/29	否
新疆绿原糖业有限公司	9,500,000.00	2025/11/27	2026/9/15	否
新疆绿原糖业有限公司	9,900,000.00	2025/11/28	2026/9/15	否
新疆冠农番茄制品有限公司	50,000,000.00	2024/8/7	2025/7/24	是
新疆冠农番茄制品有限公司	50,000,000.00	2024/8/15	2025/7/24	是
新疆冠农番茄制品有限公司	50,000,000.00	2024/8/29	2025/8/28	是
新疆冠农番茄制品有限公司	3,000,000.00	2024/9/12	2025/8/18	是
新疆冠农番茄制品有限公司	50,000,000.00	2024/9/30	2025/8/18	是
新疆冠农番茄制品有限公司	9,730,000.00	2024/9/25	2025/9/25	是
新疆冠农番茄制品有限公司	20,270,000.00	2024/9/30	2025/9/30	是
新疆冠农番茄制品有限公司	8,820,620.58	2024/11/18	2025/11/18	是
新疆冠农番茄制品有限公司	20,000,000.00	2024/10/23	2025/10/22	是
新疆冠农番茄制品有限公司	20,000,000.00	2024/10/12	2025/10/12	是
新疆冠农番茄制品有限公司	10,000,000.00	2024/10/16	2025/10/12	是
新疆冠农番茄制品有限公司	10,000,000.00	2025/8/25	2026/8/5	否
新疆冠农番茄制品有限公司	10,000,000.00	2025/10/13	2026/8/5	否

被担保方	担保金额	担保起始日	担保到期日	担保是否已经履行完毕
新疆冠农番茄制品有限公司	5,000,000.00	2025/10/27	2026/8/5	否
新疆冠农番茄制品有限公司	1,000,000.00	2025/11/10	2026/8/5	否
新疆冠农番茄制品有限公司	10,000,000.00	2025/9/1	2026/8/24	否
新疆冠农番茄制品有限公司	10,000,000.00	2025/9/13	2026/8/24	否
新疆冠农番茄制品有限公司	10,000,000.00	2025/9/19	2026/8/24	否
新疆冠农番茄制品有限公司	10,000,000.00	2025/9/29	2026/8/24	否
新疆冠农番茄制品有限公司	10,000,000.00	2025/9/4	2026/9/4	否
新疆冠农番茄制品有限公司	10,000,000.00	2025/9/19	2026/9/4	否
新疆冠农番茄制品有限公司	9,900,000.00	2025/9/5	2026/8/14	否
新疆冠农番茄制品有限公司	9,900,000.00	2025/9/12	2026/8/14	否
新疆冠农番茄制品有限公司	9,900,000.00	2025/9/28	2026/8/14	否
新疆银通棉业有限公司	10,000,000.00	2024/11/4	2025/11/3	是
新疆银通棉业有限公司	36,000,000.00	2024/11/4	2025/11/3	是
新疆银通棉业有限公司	3,000,000.00	2025/6/30	2026/6/29	否
新疆银通棉业有限公司	7,000,000.00	2025/8/27	2026/6/29	否
新疆银通棉业有限公司	84,000,000.00	2025/6/30	2026/6/29	否
新疆银通棉业有限公司	18,000,000.00	2025/7/30	2026/7/28	否
新疆银通棉业有限公司	21,000,000.00	2025/8/5	2026/7/28	否
新疆银通棉业有限公司	22,800,000.00	2025/8/29	2026/7/28	否
新疆银通棉业有限公司	4,200,000.00	2025/9/1	2026/7/28	否
新疆银通棉业有限公司	40,000,000.00	2025/11/24	2026/11/23	否
新疆银通棉业有限公司	25,632,250.00	2025/12/19	2026/12/19	否
巴州顺泰棉业有限责任公司	10,000,000.00	2024/5/31	2025/5/29	是
巴州冠农棉业有限责任公司	40,000,000.00	2024/3/24	2025/3/23	是
巴州冠农棉业有限责任公司	78,000,000.00	2024/11/30	2025/11/29	是
巴州冠农棉业有限责任公司	15,000,000.00	2024/11/4	2025/11/3	是
巴州冠农棉业有限责任公司	160,000,000.00	2024/12/25	2025/12/24	是
巴州冠农棉业有限责任公司	35,000,000.00	2024/12/9	2025/12/8	是
巴州冠农棉业有限责任公司	40,000,000.00	2025/2/26	2026/2/25	否
巴州冠农棉业有限责任公司	3,000,000.00	2025/6/30	2026/6/29	否
巴州冠农棉业有限责任公司	7,000,000.00	2025/7/29	2026/6/29	否
巴州冠农棉业有限责任公司	5,000,000.00	2025/8/27	2026/6/29	否
新疆冠农天津物产有限责任公司	14,433,843.20	2024/11/28	2025/11/25	是
新疆冠农天津物产有限责任公司	26,698,181.44	2024/11/29	2025/11/25	是
新疆冠农天津物产有限责任公司	8,867,975.36	2024/12/2	2025/11/25	是
新疆冠农天津物产有限责任公司	50,000,000.00	2024/12/3	2025/6/2	是
新疆冠农天津物产有限责任公司	18,565,312.00	2024/12/5	2025/6/2	是
新疆冠农天津物产有限责任公司	80,000,000.00	2024/12/9	2025/6/2	是
新疆冠农天津物产有限责任公司	1,000,000.00	2025/3/28	2025/5/8	是
新疆冠农天津物产有限责任公司	11,161,382.30	2025/11/21	2026/11/20	否
新疆冠农天津物产有限责任公司	18,838,617.70	2025/11/25	2026/11/20	否
新疆冠农天津物产有限责任公司	49,399,477.06	2025/11/26	2026/11/26	否
新疆冠农天津物产有限责任公司	43,976,030.36	2025/11/27	2026/11/26	否
新疆冠农天津物产有限责任公司	1,859,762.60	2025/12/1	2026/11/26	否
新疆冠农天津物产有限责任公司	4,764,729.98	2025/12/2	2026/11/26	否
新疆冠农天津物产有限责任公司	20,867,854.74	2025/11/19	2026/11/18	否
新疆冠农天津物产有限责任公司	15,424,561.52	2025/11/20	2026/11/18	否
新疆冠农天津物产有限责任公司	50,953,698.22	2025/11/21	2026/11/18	否
新疆冠农天津物产有限责任公司	12,753,885.52	2025/11/28	2026/11/18	否
新疆冠农天津物产有限责任公司	35,890,000.00	2025/12/12	2026/12/10	否
新疆冠农天津物产有限责任公司	34,770,000.00	2025/12/12	2026/12/10	否
新疆冠农天津物产有限责任公司	10,280,000.00	2025/12/12	2026/12/10	否
新疆冠农天津物产有限责任公司	12,900,000.00	2025/12/29	2026/12/10	否
新疆冠农天津物产有限责任公司	64,485,752.69	2025/12/3	2026/12/2	否
新疆冠农天津物产有限责任公司	35,514,247.31	2025/12/4	2026/12/2	否

被担保方	担保金额	担保起始日	担保到期日	担保是否已经履行完毕
新疆冠农天洋物产有限责任公司	30,000,000.00	2025/12/3	2026/12/2	否
新疆天番食品科技有限公司	2,774,060.35	2021/7/12	2025/6/20	是
新疆天番食品科技有限公司	70,264.41	2021/7/23	2025/6/20	是
新疆天番食品科技有限公司	1,205,901.59	2021/7/23	2025/12/22	是
新疆天番食品科技有限公司	595,791.25	2021/7/27	2025/12/22	是
新疆天番食品科技有限公司	1,042,631.92	2021/7/30	2025/12/22	是
新疆天番食品科技有限公司	7,357,368.08	2021/7/30	2030/7/8	否
新疆天番食品科技有限公司	281,832.00	2021/8/5	2030/7/8	否
新疆天番食品科技有限公司	25,305,950.00	2021/8/11	2030/7/8	否
新疆天番食品科技有限公司	3,133,013.00	2021/8/30	2030/7/8	否
新疆天番食品科技有限公司	742,532.90	2021/9/13	2030/7/8	否
新疆天番食品科技有限公司	11,442,906.12	2021/9/26	2030/7/8	否
新疆天番食品科技有限公司	472,112.84	2021/11/4	2030/7/8	否
新疆天番食品科技有限公司	72,000.00	2021/11/11	2030/7/8	否
新疆天番食品科技有限公司	1,100,804.00	2021/11/12	2030/7/8	否
新疆天番食品科技有限公司	395,150.60	2021/11/24	2030/7/8	否
新疆天番食品科技有限公司	368,203.00	2021/11/26	2030/7/8	否
新疆天番食品科技有限公司	628,082.30	2021/12/29	2030/7/8	否
新疆天番食品科技有限公司	294,153.10	2021/12/30	2030/7/8	否
新疆天番食品科技有限公司	4,217,569.15	2022/1/5	2030/7/8	否
新疆天番食品科技有限公司	2,991,711.60	2022/1/26	2030/7/8	否
新疆天番食品科技有限公司	1,019,161.00	2022/2/16	2030/7/8	否
新疆天番食品科技有限公司	693,053.95	2022/6/9	2030/7/8	否
新疆天番食品科技有限公司	828,101.80	2022/6/20	2030/7/8	否
新疆天番食品科技有限公司	454,191.60	2022/6/28	2030/7/8	否
新疆天番食品科技有限公司	1,303,740.79	2022/12/12	2030/7/8	否
新疆天番食品科技有限公司	3,931,496.24	2023/1/1	2030/7/8	否
新疆天番食品科技有限公司	4,459,384.70	2023/1/13	2030/7/8	否
新疆天番食品科技有限公司	16,207,782.17	2023/3/15	2030/7/8	否
新疆天番食品科技有限公司	2,306,930.00	2024/6/6	2030/7/8	否
新疆天番食品科技有限公司	17,510,000.00	2024/7/17	2030/7/8	否
新疆天番食品科技有限公司	19,200,000.00	2024/8/5	2025/8/4	是
新疆天番食品科技有限公司	4,000,000.00	2024/11/4	2025/11/3	是
新疆天泽西域花油脂科技有限公司	50,000,000.00	2024/12/11	2025/11/17	是
新疆天泽西域花油脂科技有限公司	3,000,000.00	2024/12/20	2025/5/20	是
新疆天泽西域花油脂科技有限公司	13,396,000.00	2025/12/11	2026/12/11	否
新疆天泽西域花油脂科技有限公司	16,977,600.00	2025/12/25	2026/12/11	否
新疆冠农数字农业科技有限公司	500,000.00	2024/7/26	2025/5/13	是
新疆冠农数字农业科技有限公司	500,000.00	2024/7/26	2025/11/13	是
新疆冠农数字农业科技有限公司	8,499,865.91	2024/7/26	2039/7/26	否
新疆冠农数字农业科技有限公司	12,740,685.78	2025/1/23	2039/7/26	否
新疆冠农数字农业科技有限公司	1,262,598.75	2025/1/24	2039/7/26	否
新疆冠农数字农业科技有限公司	5,538,606.93	2025/12/30	2039/7/26	否

本公司作为被担保方

适用 不适用

关联担保情况说明

适用 不适用

(5). 关联方资金拆借

适用 不适用

(6). 关联方资产转让、债务重组情况

□适用 √不适用

(7). 关键管理人员报酬

√适用 □不适用

单位：万元 币种：人民币

项目	本期发生额	上期发生额
关键管理人员报酬	220.73	300.62

(8). 其他关联交易

□适用 √不适用

6、 应收、应付关联方等未结算项目情况

(1). 应收项目

√适用 □不适用

单位：元 币种：人民币

项目名称	关联方	期末余额		期初余额	
		账面余额	坏账准备	账面余额	坏账准备
应收账款	国家能源集团新疆开都河流域水电开发有限公司			6,934.00	6,934.00
应收账款	新疆冠农有机农业开发有限公司	15,753.33	15,300.68	15,753.33	10,538.44
其他应收款	新疆冠农有机农业开发有限公司	7,802,406.29	7,648,422.27	9,050,734.42	9,032,867.38
应收账款	新疆番时番食品有限公司			5,179,892.31	66,820.61
预付账款	新疆永安天泰电力有限责任公司和静县分公司	2,921,396.62		6,293,206.74	
预付账款	新疆永安天泰电力有限责任公司	615,000.00			
预付账款	新疆永安天泰电力有限责任公司和硕分公司	857,985.07		524,052.79	
预付账款	新疆永安天泰电力有限责任公司博湖县分公司	114,114.98		114,114.98	
其他应收款	扈宏伟	2,037,717.33	1,515,370.03	2,037,717.33	642,121.23
应收账款	新疆绿源绿果商贸有限公司	129,767.19	1,674.00		
应收账款	铁门关市绿源绿品餐饮管理有限公司	15,000.00	193.5		
	合计	14,509,140.81	9,180,960.48	23,222,405.90	9,759,281.66

(2). 应付项目

√适用 □不适用

单位：元 币种：人民币

项目名称	关联方	期末账面余额	期初账面余额
合同负债	新疆番时番食品有限公司	401,976.64	
其他应付款	新疆绿原国有资本投资运营有限公司	1,881,676.66	236,407.47
其他应付款	农二师绿原热力有限公司	2,791,030.14	2,791,030.14
其他应付款	吴秀华	2,360,000.00	2,360,000.00
其他应付款	刘中海	500.00	500.00
其他应付款	张国玉	500.00	500.00
应付账款	新疆中联丝路农产品物流股份有限公司	48,031.51	48,031.51
应付账款	新疆永安天泰电力有限责任公司	5,000.00	25,869.12
应付账款	库尔勒金川矿业有限公司	502,834.56	628,542.57
应付账款	铁门关永瑞供销有限公司		582,813.52
应付账款	铁门关永瑞供销有限公司棉麻三分公司		985,435.02

应付账款	新疆库尔勒鑫金三角有限责任公司	27,800.00	27,800.00
应付账款	巴州沙海国际旅行社有限责任公司	13,594.03	13,594.03
应付账款	新疆巴州孔雀有限责任会计师事务所	1,918.50	24,320.75
应付账款	新疆冠农集团有限责任公司		28,837.37
预收账款	新疆冠农集团有限责任公司	19,714.22	19,714.31
租赁负债	新疆永安天泰电力有限责任公司和硕县分公司		4,437,977.58
合计		8,054,576.26	12,211,373.39

7、 关联方承诺

适用 不适用

十五、 股份支付

1、 各项权益工具

(1). 明细情况

适用 不适用

2、 以权益结算的股份支付情况

适用 不适用

3、 以现金结算的股份支付情况

适用 不适用

十六、 承诺及或有事项

1、 重要承诺事项

适用 不适用

2、 或有事项

(1). 资产负债表日存在的重要或有事项

适用 不适用

(2). 公司没有需要披露的重要或有事项，也应予以说明：

适用 不适用

十七、 资产负债表日后事项

1、 重要的非调整事项

适用 不适用

2、 利润分配情况

适用 不适用

单位：元 币种：人民币

拟分配的利润或股利	0.06
经审议批准宣告发放的利润或股利	46,619,614.98

3、销售退回

适用 不适用

4、其他资产负债表日后事项说明

适用 不适用

十八、其他重要事项

1、重要债务重组

适用 不适用

2、资产置换

(1). 非货币性资产交换

适用 不适用

(2). 其他资产置换

适用 不适用

3、年金计划

适用 不适用

4、终止经营

适用 不适用

5、分部信息

(1). 报告分部的确定依据与会计政策

适用 不适用

(2). 报告分部的财务信息

适用 不适用

(3). 公司无报告分部的，或者不能披露各报告分部的资产总额和负债总额的，应说明原因

适用 不适用

6、其他对投资者决策有影响的重要交易和事项

适用 不适用

十九、 母公司财务报表主要项目注释

1、 应收账款

(1). 按账龄披露

√适用 □不适用

单位：元 币种：人民币

账龄	期末账面余额	期初账面余额
1年以内（含1年）	1,293,312.77	829,514.42
1年以内小计	1,293,312.77	829,514.42
1至2年	147,002.62	945,155.15
2至3年	945,155.15	528,877.44
3年以上		
3至4年	528,877.44	10,502.24
4至5年	10,502.24	5,251.09
5年以上	5,117,770.89	5,288,084.90
合计	8,042,621.11	7,607,385.24

(2). 按坏账计提方法分类披露

√适用 □不适用

单位：元 币种：人民币

类别	期末余额					期初余额				
	账面余额		坏账准备		账面价值	账面余额		坏账准备		账面价值
	金额	比例 (%)	金额	计提比例 (%)		金额	比例 (%)	金额	计提比例 (%)	
按单项计提坏账准备	6,071,962.20	75.50	6,071,962.20	100.00		6,093,623.97	80.10	5,292,638.54	86.86	800,985.43
按组合计提坏账准备	1,970,658.91	24.50	819,644.57	41.59	1,151,014.34	1,513,761.27	19.90	816,020.57	53.91	697,740.70
其中：										
组合1：账龄组合	1,970,658.91	24.50	819,644.57	41.59	1,151,014.34	1,513,761.27	19.90	816,020.57	53.91	697,740.70
合计	8,042,621.11	/	6,891,606.77	/	1,151,014.34	7,607,385.24	/	6,108,659.11	/	1,498,726.13

按单项计提坏账准备：

√适用 □不适用

单位：元 币种：人民币

名称	期末余额			计提理由
	账面余额	坏账准备	计提比例 (%)	
河南豫煤优品实业有限公司	3,193,951.60	3,193,951.60	100%	预计无法收回
确金加甫	1,601,970.87	1,601,970.87	100%	
新疆中世天达国际贸易有限公司	609,422.83	609,422.83	100%	
香港大唐国际贸易公司	344,564.15	344,564.15	100%	
库尔勒冠驰酒店	322,052.75	322,052.75	100%	
合计	6,071,962.20	6,071,962.20	100%	/

按单项计提坏账准备的说明：

□适用 √不适用

按组合计提坏账准备:

√适用 □不适用

组合计提项目: 组合 1: 账龄组合

单位: 元 币种: 人民币

名称	期末余额		
	账面余额	坏账准备	计提比例 (%)
1年以内(含1年)	1,165,597.90	15,036.21	1.29
4至5年	10,502.24	10,049.59	95.69
5年以上	794,558.77	794,558.77	100.00
合计	1,970,658.91	819,644.57	41.59

(3). 坏账准备的情况

√适用 □不适用

单位: 元 币种: 人民币

类别	期初余额	本期变动金额				期末余额
		计提	收回或转回	转销或核销	其他变动	
应收账款	6,108,659.11	782,947.66				6,891,606.77
合计	6,108,659.11	782,947.66				6,891,606.77

(4). 本期实际核销的应收账款情况

□适用 √不适用

(5). 按欠款方归集的期末余额前五名的应收账款和合同资产情况

√适用 □不适用

单位: 元 币种: 人民币

单位名称	应收账款期末余额	合同资产期末余额	应收账款和合同资产期末余额	占应收账款和合同资产期末余额合计数的比例 (%)	坏账准备期末余额
河南豫煤优品实业有限公司	3,193,951.60		3,193,951.60	39.71	3,193,951.60
确金加甫	1,601,970.87		1,601,970.87	19.92	1,601,970.87
新疆中世天达国际贸易有限公司	609,422.83		609,422.83	7.58	609,422.83
康成投资(中国)有限公司	425,873.63		425,873.63	5.30	425,873.63
库尔勒修谱果树种植农民专业合作社	393,673.45		393,673.45	4.89	5,078.39
合计	6,224,892.38		6,224,892.38	77.40	5,836,297.32

2、其他应收款

项目列示

√适用 □不适用

单位: 元 币种: 人民币

项目	期末余额	期初余额
应收利息		
应收股利		
其他应收款	683,626,111.51	526,523,122.46
减: 坏账准备	7,948,289.67	9,332,094.29
合计	675,677,821.84	517,191,028.17

其他应收款

(1). 按账龄披露

√适用 □不适用

单位：元 币种：人民币

账龄	期末账面余额	期初账面余额
1年以内(含1年)	537,017,235.67	357,335,810.38
1年以内小计	537,017,235.67	357,335,810.38
1至2年	31,658,457.03	31,042,324.47
2至3年	31,042,115.15	15,000,000.00
3年以上		
3至4年	8,902,583.36	20,000,000.00
4至5年		26,742,022.16
5年以上	75,005,720.30	76,402,965.45
合计	683,626,111.51	526,523,122.46

(2). 按款项性质分类情况

√适用 □不适用

单位：元 币种：人民币

款项性质	期末账面余额	期初账面余额
往来借款	683,234,950.29	526,215,940.19
其他	391,161.22	307,182.27
合计	683,626,111.51	526,523,122.46

(3). 坏账准备计提情况

√适用 □不适用

单位：元 币种：人民币

坏账准备	第一阶段	第二阶段	第三阶段	合计
	未来12个月预期信用损失	整个存续期预期信用损失(未发生信用减值)	整个存续期预期信用损失(已发生信用减值)	
2025年1月1日余额	9,332,094.29			9,332,094.29
2025年1月1日余额在本期				
--转入第二阶段				
--转入第三阶段				
--转回第二阶段				
--转回第一阶段				
本期计提				
本期转回	1,383,804.62			1,383,804.62
本期转销				
本期核销				
其他变动				
2025年12月31日余额	7,948,289.67			7,948,289.67

(4). 坏账准备的情况

√适用 □不适用

单位：元 币种：人民币

类别	期初余额	本期变动金额				期末余额
		计提	收回或转回	转销或核销	其他变动	
其他应收款	9,332,094.29		1,383,804.62			7,948,289.67
合计	9,332,094.29		1,383,804.62			7,948,289.67

(5). 按欠款方归集的期末余额前五名的其他应收款情况

√适用 □不适用

单位：元 币种：人民币

单位名称	期末余额	占其他应收款期末余额合计数的比例(%)	款项的性质	账龄	坏账准备期末余额
新疆西域花	230,556,013.89	33.73	往来款	1年以内	
天津物产	194,522,214.24	28.45	往来款	1年以内	
天泽西域花	110,062,708.33	16.10	往来款	1年以内	
冠农番茄铁门关分公司	67,074,625.15	9.81	往来款	5年以上	
天牧生物	50,000,000.00	7.31	往来款	1-2年、2-3年、3-4年	
合计	652,215,561.61	95.41	/	/	

(6). 因资金集中管理而列报于其他应收款

□适用 √不适用

3、长期股权投资

√适用 □不适用

单位：元 币种：人民币

项目	期末余额			期初余额		
	账面余额	减值准备	账面价值	账面余额	减值准备	账面价值
对子公司投资	1,315,779,022.18	22,582,446.53	1,293,196,575.65	1,159,779,022.18	22,582,446.53	1,137,196,575.65
对联营、合营企业投资	1,438,289,665.83		1,438,289,665.83	1,328,009,481.19		1,328,009,481.19
合计	2,754,068,688.01	22,582,446.53	2,731,486,241.48	2,487,788,503.37	22,582,446.53	2,465,206,056.84

(1). 对子公司投资

√适用 □不适用

单位：元 币种：人民币

被投资单位	期初余额(账面价值)	减值准备期初余额	本期增减变动				期末余额(账面价值)	减值准备期末余额
			追加投资	减少投资	计提减值准备	其他		
绿原糖业	211,009,725.18	13,835,546.53					211,009,725.18	13,835,546.53
冠农番茄	201,565,276.18						201,565,276.18	
银通棉业	159,741,389.87						159,741,389.87	
天津物产	100,796,059.30						100,796,059.30	
数字农业	34,827,703.34						34,827,703.34	
冠农检测	4,506,305.60						4,506,305.60	
天番食品	60,026,820.08		15,000,000.00				75,026,820.08	
天牧生物	100,003,848.05						100,003,848.05	
红果农业	10,000,000.00						10,000,000.00	
红羽食品	19,840,000.00						19,840,000.00	
天泽西域花	160,003,848.05		100,000,000.00				260,003,848.05	
新疆西域花	74,875,600.00	8,746,900.00	41,000,000.00				115,875,600.00	8,746,900.00
合计	1,137,196,575.65	22,582,446.53	156,000,000.00				1,293,196,575.65	22,582,446.53

(2). 对联营、合营企业投资

√适用 □不适用

单位：元 币种：人民币

投资单位	期初余额（账面价值）	本期增减变动							期末余额（账面价值）	减值准备期末余额
		追加投资	减少投资	权益法下确认的投资损益	其他综合收益调整	其他权益变动	宣告发放现金股利或利润	计提减值准备		
一、合营企业										
小计										
二、联营企业										
国投罗钾	976,023,291.64			450,207,638.14	174,615.26	-1,893,184.94	412,220,529.64			1,012,291,830.46
冠农有机农业	244,160.24			-940,681.35		-551,807.02			1,248,328.13	
开都河水电	351,742,029.31	72,801,792.00		34,593,596.26		2,706,314.63	35,845,896.83			425,997,835.37
小计	1,328,009,481.19	72,801,792.00		483,860,553.05	174,615.26	261,322.67	448,066,426.47		1,248,328.13	1,438,289,665.83
合计	1,328,009,481.19	72,801,792.00		483,860,553.05	174,615.26	261,322.67	448,066,426.47		1,248,328.13	1,438,289,665.83

4、营业收入和营业成本

(1). 营业收入和营业成本情况

√适用 □不适用

单位：元 币种：人民币

项目	本期发生额		上期发生额	
	收入	成本	收入	成本
主营业务				
其他业务	3,873,840.48	4,742,264.52	2,565,342.81	3,481,258.90
合计	3,873,840.48	4,742,264.52	2,565,342.81	3,481,258.90

(2). 营业收入、营业成本的分解信息

√适用 □不适用

单位：元 币种：人民币

合同分类	租赁及其他服务业务		合计	
	营业收入	营业成本	营业收入	营业成本
按业务类型	3,873,840.48	4,742,264.52	3,873,840.48	4,742,264.52
租赁及其他服务业务	3,873,840.48	4,742,264.52	3,873,840.48	4,742,264.52
按经营地区	3,873,840.48	4,742,264.52	3,873,840.48	4,742,264.52
疆内	3,873,840.48	4,742,264.52	3,873,840.48	4,742,264.52
疆外				
按市场或客户类型	3,873,840.48	4,742,264.52	3,873,840.48	4,742,264.52
境内	3,873,840.48	4,742,264.52	3,873,840.48	4,742,264.52
境外				
按销售渠道	3,873,840.48	4,742,264.52	3,873,840.48	4,742,264.52
直销	3,873,840.48	4,742,264.52	3,873,840.48	4,742,264.52
代理或经销				
合计	3,873,840.48	4,742,264.52	3,873,840.48	4,742,264.52

5、投资收益

√适用 □不适用

单位：元 币种：人民币

项目	本期发生额	上期发生额
权益法核算的长期股权投资收益	483,860,553.05	455,934,813.98
交易性金融资产在持有期间取得的投资收益	1,361,305.91	1,566,606.45
子公司股利分配	42,303,124.88	56,550,728.44
合计	527,524,983.84	514,052,148.87

二十、 补充资料

1、 当期非经常性损益明细表

√适用 □不适用

单位：元 币种：人民币

项目	金额	说明
非流动性资产处置损益，包括已计提资产减值准备的冲销部分	-1,511,810.03	2,015,358.42
计入当期损益的政府补助，但与公司正常经营业务密切相关、符合国家政策规定、按照确定的标准享有、对公司损益产生持续影响的政府补助除外	8,119,661.75	9,588,717.63
除同公司正常经营业务相关的有效套期保值业务外，非金融企业持有金融资产和金融负债产生的公允价值变动损益以及处置金融资产和金融负债产生的损益	-12,325,362.53	-49,551,947.49
计入当期损益的对非金融企业收取的资金占用费		

委托他人投资或管理资产的损益		
对外委托贷款取得的损益		
因不可抗力因素，如遭受自然灾害而产生的各项资产损失		
单独进行减值测试的应收款项减值准备转回		2,709,434.19
同一控制下企业合并产生的子公司期初至合并日的当期净损益		619,969.17
非货币性资产交换损益		
债务重组损益		
交易价格显失公允的交易产生的收益		
与公司正常经营业务无关的或有事项产生的损益		
受托经营取得的托管费收入		
除上述各项之外的其他营业外收入和支出	16,133,515.66	4,784,121.00
其他符合非经常性损益定义的损益项目		
减：所得税影响额	619,692.35	6,017,792.84
少数股东权益影响额（税后）	-7,143,835.67	-29,033,683.60
合计	16,940,148.17	-6,818,456.32

对公司将《公开发行证券的公司信息披露解释性公告第1号——非经常性损益》未列举的项目认定为非经常性损益项目且金额重大的，以及将《公开发行证券的公司信息披露解释性公告第1号——非经常性损益》中列举的非经常性损益项目界定为经常性损益的项目，应说明原因。

适用 不适用

单位：元 币种：人民币

项目	涉及金额	原因
政府补助、社保补贴等	17,943,252.81	与公司正常经营业务密切相关、符合国家政策规定、按照确定的标准享有、对公司损益产生持续影响的政府补助。
财政贴息	7,699,300.00	

注：财政贴息系本公司位于民族贸易区（和静县）的子公司获得的民贸贴息，本公司预计可以持续获得。

2、净资产收益率及每股收益

适用 不适用

报告期利润	加权平均净资产收益率（%）	每股收益	
		基本每股收益	稀释每股收益
归属于公司普通股股东的净利润	9.41	0.45	0.45
扣除非经常性损益后归属于公司普通股股东的净利润	8.96	0.43	0.43

董事长：刘中海

董事会批准报送日期：2026年4月17日

修订信息

适用 不适用