

公司代码：603519

公司简称：立霸股份

江苏立霸实业股份有限公司 2025年年度报告

重要提示

一、本公司董事会及董事、高级管理人员保证年度报告内容的真实性、准确性、完整性，不存在虚假记载、误导性陈述或重大遗漏，并承担个别和连带的法律责任。

二、公司全体董事出席董事会会议。

三、北京德皓国际会计师事务所（特殊普通合伙）为本公司出具了标准无保留意见的审计报告。

四、公司负责人周昊、主管会计工作负责人杨敏及会计机构负责人（会计主管人员）杨敏声明：保证年度报告中财务报告的真实、准确、完整。

五、 董事会决议通过的本报告期利润分配预案或公积金转增股本预案

经公司第十一届董事会第二次会议审议通过，公司拟以实施权益分派股权登记日的应分配股数（总股本 266,327,839 股扣除回购证券专用账户所持有的 2,550,096 股后的余额股份数量 263,777,743 股）为基数，每 10 股派发现金股利 10 元（含税），以此计算合计拟派发的现金红利为 263,777,743.00 元（含税）。本年度不以资本公积金转增股本、也不送红股，剩余未分配利润结转下一年度。该议案尚需公司 2025 年年度股东会审议通过。

截至报告期末，母公司存在未弥补亏损的相关情况及其对公司分红等事项的影响

适用 不适用

六、 前瞻性陈述的风险声明

适用 不适用

本报告中如有涉及未来计划等前瞻性陈述，该计划不构成公司对投资者的实质承诺，投资者及相关人士均应当对此保持足够的风险认识，并且应当理解计划、预测与承诺之间的差异。

七、 是否存在被控股股东及其他关联方非经营性占用资金情况

否

八、 是否存在违反规定决策程序对外提供担保的情况

否

九、 是否存在半数以上董事无法保证公司所披露年度报告的真实性、准确性和完整性

否

十、重大风险提示

公司已在本年度报告中详细描述可能存在的相关风险，敬请查阅第三节“管理层讨论与分析”中“六、公司关于公司未来发展的讨论与分析”之“（四）可能面对的风险”的内容。

十一、其他

适用 不适用

目录

第一节	释义.....	5
第二节	公司简介和主要财务指标.....	6
第三节	管理层讨论与分析.....	11
第四节	公司治理、环境和社会.....	30
第五节	重要事项.....	46
第六节	股份变动及股东情况.....	59
第七节	债券相关情况.....	65
第八节	财务报告.....	66

备查文件目录	(一) 经现任公司负责人、主管会计工作负责人、会计机构负责人(会计主管人员)签名并盖章的财务报表;
	(二) 经会计师事务所盖章、注册会计师签名并盖章的审计报告原件;
	(三) 报告期内在中国证监会指定网站上公开披露过的所有公司文件的正本及公告的原稿。

第一节 释义

一、 释义

在本报告书中，除非文义另有所指，下列词语具有如下含义：

常用词语释义		
公司、本公司	指	江苏立霸实业股份有限公司
中国证监会	指	中国证券监督管理委员会
上交所	指	上海证券交易所
证券法	指	《中华人民共和国证券法》
公司法	指	《中华人民共和国公司法》
公司章程	指	江苏立霸实业股份有限公司章程
董事会	指	江苏立霸实业股份有限公司董事会
股东会	指	江苏立霸实业股份有限公司股东会
PCM	指	涂层板材，家电用复合材料的一类产品，表层涂覆有机涂料
VCM	指	覆膜板材，家电用复合材料的一类产品，表层复合各类功能性薄膜
冰洗	指	“冰箱”和“洗衣机”的简称，泛指冰箱、洗衣机等制冷和洗洁家用电器
元、万元	指	人民币元、人民币万元
立霸贸易	指	立霸贸易（无锡）有限责任公司，系公司全资子公司
立霸创投	指	无锡立霸创业投资有限公司，系公司全资子公司
上海瞻芯	指	上海瞻芯电子科技股份有限公司，系公司参投基金的标的公司
安徽富乐德	指	安徽富乐德长江半导体材料股份有限公司，系公司参投基金的标的公司
嘉兴君锋	指	嘉兴君锋投资合伙企业（有限合伙），系公司的参投基金
上海望赫	指	上海望赫商务咨询合伙企业（有限合伙），系公司的参投基金
广东泽盛	指	广东泽盛股权投资合伙企业（有限合伙），系子公司的参投基金
硅谷数模	指	硅谷数模（苏州）半导体股份有限公司，系子公司参投基金的标的公司
青岛夷帝恩	指	青岛夷帝恩创业投资基金合伙企业（有限合伙），系公司的间接参投基金
浑璞华芯六期	指	青岛浑璞华芯六期创业投资基金合伙企业（有限合伙），系公司的参投基金
长三角申创	指	上海长三角申创私募基金合伙企业（有限合伙），系公司的参投基金
昂坤视觉	指	昂坤视觉（北京）科技有限公司，系公司参投基金的标的公司
全芯智造	指	全芯智造技术股份有限公司，系公司参投基金的标的公司
伊莱克斯	指	伊莱克斯（Electrolux）集团，系公司的客户单位

备注：本报告中部分合计数与各加数直接相加之和在尾数上可能存在差异，上述差异均为四舍五入所致。

第二节 公司简介和主要财务指标

一、公司信息

公司的中文名称	江苏立霸实业股份有限公司
公司的中文简称	立霸股份
公司的外文名称	Jiangsu Liba Enterprise Joint-Stock Co.,Ltd
公司的外文名称缩写	Liba
公司的法定代表人	周昊

二、联系人和联系方式

	董事会秘书	证券事务代表
姓名	顾春兰	/
联系地址	江苏省宜兴市环保科技工业园画溪路88号	/
电话	0510-68535818	/
传真	0510-68535818	/
电子信箱	jslb@jsliba.com	/

三、基本情况简介

公司注册地址	江苏省宜兴市环保科技工业园新城路
公司注册地址的历史变更情况	无
公司办公地址	江苏省宜兴市环保科技工业园画溪路88号
公司办公地址的邮政编码	214200
公司网址	http://www.jsliba.com
电子信箱	jslb@jsliba.com

四、信息披露及备置地点

公司披露年度报告的媒体名称及网址	《中国证券报》、《上海证券报》、《证券时报》
公司披露年度报告的证券交易所网址	www.sse.com.cn
公司年度报告备置地点	公司证券部

五、公司股票简况

公司股票简况				
股票种类	股票上市交易所	股票简称	股票代码	变更前股票简称
A股	上海证券交易所	立霸股份	603519	不适用

六、其他相关资料

公司聘请的会计师事务所（境内）	名称	北京德皓国际会计师事务所（特殊普通合伙）
	办公地址	北京市西城区阜成门外大街31号5层519A
	签字会计师姓名	姚植基、顾宁康
公司聘请的会计师事务所（境外）	名称	无
	办公地址	无
	签字会计师姓名	无
报告期内履行持续督导职责的	名称	无

保荐机构	办公地址	无
	签字的保荐代表人姓名	无
	持续督导的期间	无
报告期内履行持续督导职责的财务顾问	名称	无
	办公地址	无
	签字的财务顾问主办人姓名	无
	持续督导的期间	无

七、近三年主要会计数据和财务指标

(一) 主要会计数据

单位：元 币种：人民币

主要会计数据	2025年	2024年	本期比上年同期增减(%)	2023年
营业收入	1,688,120,215.60	1,710,064,344.26	-1.28	1,524,233,074.82
利润总额	180,898,808.03	199,156,661.13	-9.17	744,178,895.44
归属于上市公司股东的净利润	156,604,801.92	158,992,880.09	-1.50	639,824,590.50
归属于上市公司股东的扣除非经常性损益的净利润	152,131,198.39	151,097,861.56	0.68	103,073,041.51
经营活动产生的现金流量净额	255,938,872.36	98,320,286.30	160.31	56,489,503.85
	2025年末	2024年末	本期末比上年同期末增减(%)	2023年末
归属于上市公司股东的净资产	1,227,687,707.83	1,334,860,648.91	-8.03	1,460,061,687.20
总资产	1,617,939,263.48	1,603,286,509.21	0.91	1,947,866,532.22

(二) 主要财务指标

主要财务指标	2025年	2024年	本期比上年同期增减(%)	2023年
基本每股收益(元/股)	0.59	0.60	-1.67	2.40
稀释每股收益(元/股)	0.59	0.60	-1.67	2.40
扣除非经常性损益后的基本每股收益(元/股)	0.58	0.57	1.75	0.39
加权平均净资产收益率(%)	12.44	11.62	增加0.82个百分点	44.80
扣除非经常性损益后的加权平均净资产收益率(%)	12.08	11.04	增加1.04个百分点	7.22

报告期末公司前三年主要会计数据和财务指标的说明

√适用 □不适用

本报告期前三年度中的 2023 年度净利润包含了投资基金项目退出形成的投资收益，因此该年度净利润较其他年度相对偏高。本报告期内，公司积极应对原材料及市场波动，彩涂板产销量持续再创新高，并通过多项降本增效管理措施，有效提升了公司扣除非经常性损益后的净利润水平。

八、境内外会计准则下会计数据差异

(一) 同时按照国际会计准则与按中国会计准则披露的财务报告中净利润和归属于上市公司股东的净资产差异情况

适用 不适用

(二) 同时按照境外会计准则与按中国会计准则披露的财务报告中净利润和归属于上市公司股东的净资产差异情况

适用 不适用

(三) 境内外会计准则差异的说明：

适用 不适用

九、2025年分季度主要财务数据

单位：元 币种：人民币

	第一季度 (1-3 月份)	第二季度 (4-6 月份)	第三季度 (7-9 月份)	第四季度 (10-12 月份)
营业收入	418,755,488.37	398,661,918.94	413,218,010.07	457,484,798.22
归属于上市公司股东的净利润	34,717,436.74	41,732,419.52	41,809,416.29	38,345,529.37
归属于上市公司股东的扣除非经常性损益后的净利润	34,129,978.97	39,618,222.45	41,669,670.80	36,713,326.17
经营活动产生的现金流量净额	56,194,081.82	98,649,818.42	60,095,500.88	40,999,471.24

季度数据与已披露定期报告数据差异说明

适用 不适用

十、非经常性损益项目和金额

适用 不适用

单位：元 币种：人民币

非经常性损益项目	2025 年金额	附注（如适用）	2024 年金额	2023 年金额
非流动性资产处置损益，包括已计提资产减值准备的冲销部分	15,146.66		310,598.64	46,576.70
计入当期损益的政府补助，但与公司正常经营业务密切相关、符合国家政策规定、按照确定的标	1,053,115.00		1,909,875.68	1,074,824.00

准享有、对公司损益产生持续影响的政府补助除外			
除同公司正常经营业务相关的有效套期保值业务外，非金融企业持有金融资产和金融负债产生的公允价值变动损益以及处置金融资产和金融负债产生的损益	3,750,394.51	8,114,667.22	629,887,525.69
计入当期损益的对非金融企业收取的资金占用费			
委托他人投资或管理资产的损益			
对外委托贷款取得的损益			
因不可抗力因素，如遭受自然灾害而产生的各项财产损失			
单独进行减值测试的应收款项减值准备转回			
企业取得子公司、联营企业及合营企业的投资成本小于取得投资时应享有被投资单位可辨认净资产公允价值产生的收益			
同一控制下企业合并产生的子公司期初至合并日的当期净损益			
非货币性资产交换损益			
债务重组损益			
企业因相关经营活动不再持续而发生的一次性费用，如安置职工的支出等			
因税收、会计等法律、法规的调整对当期损益产生的一次性影响			
因取消、修改股权激励计划一次性确认的股份支付费用			
对于现金结算的股份支付，在可行权日之后，应付职工薪酬的公允价值变动产生的损益			
采用公允价值模式进行后续计量的投资性房地产公允价值变动产生的损益			
交易价格显失公允的交易产生的收益			
与公司正常经营业务无关的或有事项产生的损益			
受托经营取得的托管费收入			
除上述各项之外的其他营业外收入和支出	446,900.89	177,878.86	463,484.37
其他符合非经常性损益定义的损益项目			
减：所得税影响额	791,953.53	2,618,001.87	94,720,861.77
少数股东权益影响额（税后）			
合计	4,473,603.53	7,895,018.53	536,751,548.99

对公司将《公开发行证券的公司信息披露解释性公告第1号—非经常性损益》未列举的项目认定

为非经常性损益项目且金额重大的，以及将《公开发行证券的公司信息披露解释性公告第1号——非经常性损益》中列举的非经常性损益项目界定为经常性损益的项目，应说明原因。

适用 不适用

十一、存在股权激励、员工持股计划的公司可选择披露扣除股份支付影响后的净利润

适用 不适用

十二、采用公允价值计量的项目

适用 不适用

十三、其他

适用 不适用

第三节 管理层讨论与分析

一、报告期内公司从事的业务情况

1、所处行业的基本情况与发展阶段

公司所处行业为制造业的电器机械类，细分行业为家电用复合材料行业。家电用复合材料是指将功能性复合膜或有机涂料涂敷于薄钢板表面获得的复合材料，它既有有机聚合物的良好着色性、耐腐蚀性、装饰性，又有金属的高强度和易加工性，可以很容易地进行冲裁、弯曲、深冲、铆接、焊接等加工，能更好地实现家电外壳的色彩、造型和质量要求，满足不断升级的家电消费需求。

目前，中国家电业在全球的地位已举足轻重。家电行业全球产能经历欧美、日韩主导，中国已接棒成为全球最大的家电生产国。国内零部件配套完善，形成庞大的供应体系，供应国内和国外主要家电企业。其中，冰洗行业是市场化程度较高的行业之一。20世纪90年代以后，随着改革开放的推进、居民收入的增长、城镇化比率的提高、消费习惯的改变和消费理念的提升，经过多年的培育和发展，冰洗行业市场规模不断扩大，呈现稳步增长的发展趋势。

2、周期性特点

家电行业的景气度与房地产销售和外部宏观经济环境高度正相关。白色家电行业由于产品技术相对成熟，技术进步主要体现在局部功能的改进而不是产品本质的变化，行业呈现较长期的周期波动。另外，冰洗行业与经济发展情况、国民收入水平具有较大的相关性，同时，出口市场也与全球经济发展密切相关。因此，当全球经济发展较好时，冰洗产品的需求量将同步提高；当全球经济发展放缓时，冰洗产品的需求也将受到抑制。但整体而言，冰洗产品属于耐用消费品，也是生活刚需品，市场需求较为稳定，抗周期性能力较为明显。

3、公司所处的行业地位

近年来，家电产品的家具属性逐渐增强，外观设计逐渐成为影响消费者选购家电的重要因素之一。经过常年的潜心开发与经营，公司生产的家电外观复合材料已获得众多客户的广泛认可。目前，公司是行业内规模较大且具有品牌影响力的龙头企业之一。

4、法律法规及行业政策影响

2025年，受消费刺激、绿色合规、税收优惠、监管治理四类政策法规显著影响，整体利好大于挑战。2025年1月，国家发展改革委、财政部发布了《关于2025年加力扩围实施大规模设备更新和消费品以旧换新政策的通知》（发改环资〔2025〕13号），加大力度支持家电产品以旧换新，扩大纳入补贴范围的家电产品类型。补贴品类从8类增至12类，1级能效产品补贴20%

（每件补贴不超过 2000 元）。政策激活冰箱、洗衣机等终端需求，带动公司核心材料销售订单增长。

2025 年 12 月，公司重新通过高新技术企业认定，2025-2027 年按 15% 税率缴纳企业所得税，增厚了公司的净利润。

报告期内公司新增重要非主营业务的说明

适用 不适用

二、报告期内公司所处行业情况

目前公司主要为国内外知名家电整机企业提供家电外观用复合材料，具备较强的技术研发、新品推广和客户服务优势，是国内知名的家电用复合材料主要生产厂商之一。

2025 年，我国以旧换新补贴政策持续推进，消费市场整体表现平稳。根据国家统计局数据显示，2025 年社会消费品零售总额 50.1 万亿元，同比增长 3.7%；家电行业整体增速有所放缓，2025 年家电行业累计主营业务收入达 1.97 万亿元，同比增长 0.1%，与上年基本持平。从 2020 年至 2025 年，中国家电行业营业收入从 1.48 万亿元增至 1.97 万亿元，累计增幅约 33%。

从家电分类产品销售情况来看，根据产业在线数据显示：2025 年冰箱产销表现保持小幅增长，全年冰箱累计产量达 9,813 万台，同比增长 0.4%，累计出货达 9,798 万台，同比增长 1.3%；2025 年洗衣机行业产销规模继续保持增长，全年洗衣机累计产量达 9,673 万台，同比增长 7.8%，累计出货达 9,627 万台，同比增长 7.1%；2025 年空调产品产销数据同比上年有所下滑，全年空调行业累计产量达 1.95 亿台，同比下降 3.1%，累计出货达 1.98 亿台，同比下降 1.1%。

报告期内，在关税政策不确定和消费信心不足的双重情况叠加下，公司始终强化风险意识、奋斗意识、成本意识与发展意识，在董事会的科学决策及管理层的稳健经营下，全体员工凝心聚力、协同奋进，紧紧围绕年初制定的各项经营目标扎实推进各项工作。公司持续深化与国内国际重点大客户的战略合作，不断优化市场营销策略，加强人才队伍建设与客户服务能力提升，严格控制内部生产经营成本，稳步巩固核心业务竞争优势，进一步夯实了公司在行业内的领先地位。2025 年公司实现营业收入 16.88 亿元，同比下降 1.28%，归属于公司股东的净利润 1.57 亿元，同比下降 1.50%，扣非后的归属于公司股东的净利润 1.52 亿元，同比增长 0.68%。

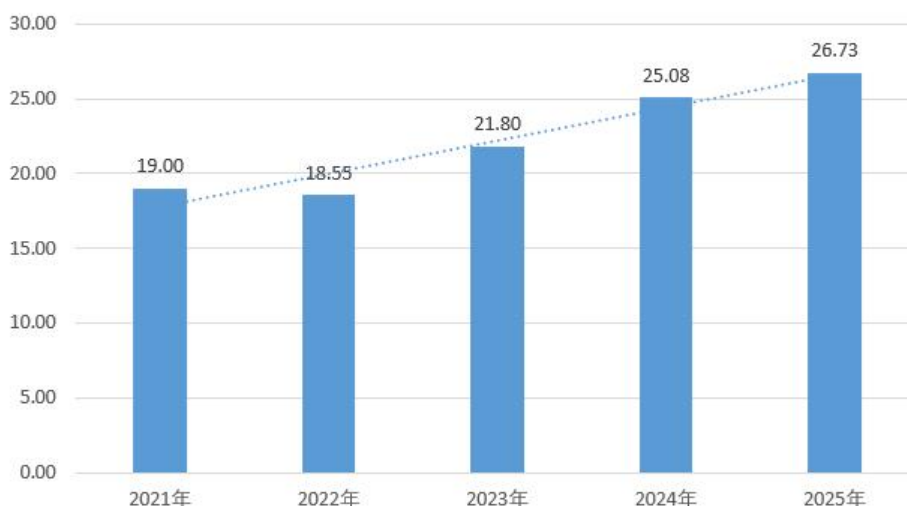
三、经营情况讨论与分析

1、公司主导产品分为覆膜板（VCM）和有机涂层板（PCM）两大类。其中 VCM 产品表面复合的是各种功能性薄膜，公司可以根据客户需要生产各种式样和图案，主要应用于冰箱、洗衣

机等家电面板以及高档热水器、建筑门板等领域；PCM产品表面涂覆的则是高分子有机涂料，主要用于冰箱、洗衣机等家电以及微波炉、热水器等产品。

公司近五年来彩涂板产品销量情况如下图所示：

公司近五年销量情况表（万吨）



2、报告期内，公司主要经营状况良好，生产、采购、销售等运营模式未发生重大变化。

(1) 生产方面，由于家电产品具有很强的个性化特点，不同企业、不同品牌、不同款系的产品风格存在明显的差异性，为了满足家电业的需求，复合材料的生产只能采取小批量、多品种的形式，公司主要采用“以销定产”的模式，即以销售（客户订单）为中心组织生产。

(2) 采购方面，公司采购部每月会根据客户的月度和季度预测计划、原材料在途及库存数量、原材料市场价格走势等编制月度采购计划，进行原材料的适度采购和备货，并会根据客户实际订单情况适时调整采购计划。

(3) 销售方面，公司的产品全部采用直销的方式，直接销售给家电厂商。公司直接贴近顾客需求，满足家电厂商对于供应商快速响应、及时送货、个性化服务的的需求，敏锐掌握终端客户的需求和 market 发展趋势。

(4) 产品开发方面，公司目前主要采取两种新品开发方式：一种是由客户需求主导。即由家电厂商的研发部门提出具体产品的设计理念、风格和工艺要求，公司通过技术部工艺可实现性评审、采购部原材料可采购评审和财务部成本核算可行评审后，制作新产品开发规划，进行新产品研发；另一种则是由公司自主开发主导。公司技术部门会根据市场部门日常与客户的沟通反馈结果和对家电产品终端消费者需求的分析，开发出相应的新产品样品，主动与客户进行接触和沟通，引导家电厂商对新产品的选择和使用。

(5) 客户开发方面，公司采用先期信息了解—客户评审和认证—送样—小批量供货—大规模供货的流程，其中关键在于客户评审和认证。

四、报告期内核心竞争力分析

√适用 □不适用

本公司主要为国内外知名家电整机企业提供家电外观用复合材料，是国内主要的家电用复合材料生产厂商之一，在技术研发、新品推广、产品质量和客户服务等方面具备一定的竞争优势，产销量位居行业前列。报告期内，公司核心竞争力未发生明显变化。

公司一直专注于家电外观用复合材料的研发、生产和销售，注重提高公司核心竞争能力：

1、客户资源上，公司已与美的、海尔、海信、美菱、博西华、LG、伊莱克斯、惠而浦、阿里斯顿、格力等国内外知名品牌建立了长期稳定的合作关系，并在其采购体系中占有重要份额。产品远销韩国、越南、泰国、印度尼西亚、澳大利亚、埃及、智利、巴西、阿根廷等多个国家。

2、产品质量和过程控制上，公司严格加强过程控制和质量管理体系，确保了公司产品的高成材率和高品质。公司生产过程中的综合成材率目前保持在95%以上，与同行相比处于较高水平，凭借过硬的产品质量、优秀的产品品质及专业化的技术服务水平，公司在国内外客户中树立了良好的品牌形象，多年来持续荣获国内外知名家电企业优秀供应商和战略合作商等称号。伊莱克斯“全球优秀供应商”奖是伊莱克斯全球供应商的最高荣誉；海尔“卡萨帝中子和美匠魂级供应商”、“年度质量引领”奖标志着公司跨入高端冰洗外观配套材料领域；上海三菱电机“金奖供应商”奖代表了公司在空调板材领域布局的成功。2025年度，公司成功升级成为美的集团公司战略合作伙伴。各项荣誉大幅提升了公司产品的认可度和知名度，为形成稳定的客户群体奠定了坚实的基础。

3、技术研发和推广上，公司着力提升新技术、新产品的自主研发能力，每年均推出大量新品，产品型号和系列已多达上百种。报告期内，公司在满足客户技术服务要求的同时继续积极推进新产品、新技术自主开发，积极布局功能化、高端化产品研发，重点开发如抗菌、疏油、肤感等新型表面材料与涂层技术，持续提升产品附加值与市场竞争力。目前公司累计共获得有效的发明专利14项，有效的实用新型专利42项，有效软件著作权5项。2025年公司共开发PCM新产品84项，量产21项，开发VCM新产品12项，量产2项。

近年来，随着公司行业地位与品牌影响力持续提升，公司将进一步优化产品结构，在持续提升运营效率的同时严守产品质量底线，主动适应行业新形势与市场新环境，精准把握发展机遇。未来公司将坚持以设计领先、品质领先、成本领先为核心导向，持续增强核心竞争力与市场综合实力。

五、报告期内主要经营情况

公司主要为国内外知名家电整机企业提供家电外观用复合材料，是国内主要的家电用复合材料生产厂商之一，公司主要产品分为覆膜板（VCM）和有机涂层板（PCM）两大类，公司目前生产的产品主要应用于冰箱、洗衣机、空调、热水器、洗碗机、烤箱等。报告期内，公司经营业绩

相对稳定，2025年公司实现营业收入16.88亿元，同比下降1.28%，归属于公司股东的净利润1.57亿元，同比下降1.50%，扣非后的归属于公司股东的净利润1.52亿元，同比增长0.68%。

（一）主营业务分析

1、利润表及现金流量表相关科目变动分析表

单位：元 币种：人民币

科目	本期数	上年同期数	变动比例（%）
营业收入	1,688,120,215.60	1,710,064,344.26	-1.28
营业成本	1,423,906,133.15	1,462,814,305.16	-2.66
销售费用	9,327,590.00	6,998,983.50	33.27
管理费用	16,165,120.75	14,987,689.57	7.86
财务费用	-1,126,522.56	-20,079,564.48	不适用
研发费用	54,728,886.27	55,921,508.61	-2.13
经营活动产生的现金流量净额	255,938,872.36	98,320,286.30	160.31
投资活动产生的现金流量净额	261,924,479.51	-211,560,543.19	不适用
筹资活动产生的现金流量净额	-264,069,020.78	-315,281,723.92	不适用
税金及附加	6,749,341.66	4,629,672.25	45.78
其他收益	1,234,521.42	9,750,728.46	-87.34
投资收益	3,575,716.09	4,569,492.24	-21.75
公允价值变动收益	0	30,936.86	-100.00
信用减值损失	-2,561,736.94	-276,848.35	不适用
资产处置收益	15,146.66	310,598.64	-95.12
营业外收入	308,472.49	5,895.90	5,131.98
营业外支出	42,978.02	25,892.27	65.99

营业收入变动原因说明：本报告期内，客户订单需求略微变动所致。

营业成本变动原因说明：本报告期内，营业收入下降，营业成本相应下降。

销售费用变动原因说明：本报告期内，销售人员出差的差旅费及业务招待费增长所致。

管理费用变动原因说明：本报告期内，管理人员职工薪酬增加所致。

财务费用变动原因说明：本报告期内，利息收入减少，汇兑损失增加所致。

研发费用变动原因说明：本报告期内，研发领用材料减少所致。

经营活动产生的现金流量净额变动原因说明：本报告期内，通过增加销售回款，减少付现成本及通过合理的财务策略提升了经营活动现金流量管理能力。

投资活动产生的现金流量净额变动原因说明：上年同期大幅理财到期，导致收到其他与投资活动有关的现金比本报告期增加所致。

筹资活动产生的现金流量净额变动原因说明：上年同期偿还债务支付的现金比本报告期增加所致。

税金及附加变动原因说明：本报告期内，城市维护建设税、教育费附加税增长所致。

其他收益变动原因说明：本报告期内，政府补助收入减少所致。

投资收益变动原因说明：本报告期内，权益法核算的长期股权投资收益减少所致。

公允价值变动收益变动原因说明：本报告期内，没有发生交易性金融负债。

信用减值损失变动原因说明：本报告期内，应收账款坏账准备增加所致。

资产处置收益变动原因说明：本报告期内，固定资产处置收益减少所致。

营业外收入变动原因说明：本报告期较上年同期变动金额较小，影响不大。

营业外支出变动原因说明：本报告期较上年同期变动金额较小，影响不大。

本期公司业务类型、利润构成或利润来源发生重大变动的详细说明

适用 不适用

2、收入和成本分析

√适用 □不适用

2025 年公司实现营业收入 16.88 亿元，同比下降 1.28%，其中 PCM 产品销售同比下降 0.38%，VCM 产品销售同比增加 1.88%，销售基本持平。公司海外市场销售收入达 5.56 亿元，同比增长 9.61%。报告期内，营业成本较上年同期下降 2.66%，主要是由于营业收入下降，营业成本相应下降所致。具体内容详见下表。

(1). 主营业务分行业、分产品、分地区、分销售模式情况

单位：元 币种：人民币

主营业务分行业情况						
分行业	营业收入	营业成本	毛利率 (%)	营业收入比上年增减 (%)	营业成本比上年增减 (%)	毛利率比上年增减 (%)
家电	1,608,255,778.30	1,358,974,475.61	15.50%	-0.30%	-1.76%	增加 1.25 个百分点
其他	79,864,437.30	64,931,657.54	18.70%	-17.59%	-18.38%	增加 0.79 个百分点
主营业务分产品情况						
分产品	营业收入	营业成本	毛利率 (%)	营业收入比上年增减 (%)	营业成本比上年增减 (%)	毛利率比上年增减 (%)
PCM	1,551,127,721.02	1,317,492,806.77	15.06%	-0.38%	-2.04%	增加 1.44 个百分点
VCM	57,128,057.28	41,481,668.84	27.39%	1.88%	8.34%	减少 4.33 个百分点
其他	79,864,437.30	64,931,657.54	18.70%	-17.59%	-18.38%	增加 0.79 个百分点
主营业务分地区情况						
分地区	营业收入	营业成本	毛利率 (%)	营业收入比上年增减 (%)	营业成本比上年增减 (%)	毛利率比上年增减 (%)
境内销售	1,131,979,660.26	949,228,741.66	16.14%	-5.88%	-6.93%	增加 0.94 个百分点
境外销售	556,140,555.34	474,677,391.49	14.65%	9.61%	7.16%	增加 1.95 个百分点
主营业务分销售模式情况						
销售模式	营业收入	营业成本	毛利率 (%)	营业收入比上年增减 (%)	营业成本比上年增减 (%)	毛利率比上年增减 (%)

直销模式	1,688,120,215.60	1,423,906,133.15	15.65%	-1.28%	-2.66%	增加 1.19 个百分点
------	------------------	------------------	--------	--------	--------	--------------

主营业务分行业、分产品、分地区、分销售模式情况的说明

报告期内，主营家电营业收入、营业成本较上年略微下降，主要客户订单需求略微变动所致；其他营业收入、成本同比下降，主要系原材料销售下降所致。

(2). 产销量情况分析表

√适用 □不适用

主要产品	单位	生产量	销售量	库存量	生产量比上年增减 (%)	销售量比上年增减 (%)	库存量比上年增减 (%)
PCM/VCM	千克	267,365,877.32	267,348,997.19	6,437,816.27	5.43%	6.59%	1.42%

产销量情况说明

报告期内，PCM/VCM 产品因业务需求量增加导致产、销量同时增加，库存略微增长。

(3). 重大采购合同、重大销售合同的履行情况

□适用 √不适用

(4). 成本分析表

单位：元 币种：人民币

分行业情况							
分行业	成本构成项目	本期金额	本期占总成本 比例(%)	上年同期金额	上年同期占总成本 比例(%)	本期金额较上年 同期变动比例(%)	情况 说明
家电	直接材料	1,252,413,170.18	93.83%	1,281,088,885.51	93.40%	-2.24%	随着订单收入 变动而变动。
家电	人工及其他成本	82,335,533.05	6.17%	90,537,618.47	6.60%	-9.06%	
分产品情况							
分产品	成本构成项目	本期金额	本期占总成本 比例(%)	上年同期金额	上年同期占总成本 比例(%)	本期金额较上年 同期变动比例(%)	情况 说明
PCM/VCM	直接材料	1,252,413,170.18	93.83%	1,281,088,885.51	93.40%	-2.24%	随着订单收入 变动而变动。
PCM/VCM	人工及其他成本	82,335,533.05	6.17%	90,537,618.47	6.60%	-9.06%	

成本分析其他情况说明

无。

(5). 报告期主要子公司股权变动导致合并范围变化

适用 不适用

(6). 公司报告期内业务、产品或服务发生重大变化或调整有关情况

适用 不适用

(7). 主要销售客户及主要供应商情况

属于同一控制人控制的客户或供应商视为同一客户或供应商合并列示，受同一国有资产管理机构实际控制的除外。

下列客户及供应商信息按照同一控制口径合并计算列示的情况说明

报告期内，部分供应商因同一实际控制关系、共同控制或重大影响关系，相关交易金额已按同一控制口径合并计算后列示。

A.公司主要销售客户及主要供应商情况

适用 不适用

前五名客户销售额130,722.01万元，占年度销售总额77.44%；其中前五名客户销售额中关联方销售额0万元，占年度销售总额0%。

前五名供应商采购额90,962.26万元，占年度采购总额68.36%；其中前五名供应商采购额中关联方采购额0万元，占年度采购总额0%。

B.报告期内向单个客户的销售比例超过总额的 50%、前 5 名客户中存在新增客户的或严重依赖于少数客户的情形

适用 不适用

单位：万元 币种：人民币

序号	客户名称	销售额	占年度销售总额比例（%）
1	客户 5（新增）	9,213.39	5.46

报告期内向单个供应商的采购比例超过总额的 50%、前 5 名供应商中存在新增供应商的或严重依赖于少数供应商的情形

适用 不适用

单位：万元 币种：人民币

序号	供应商名称	采购额	占年度采购总额比例（%）
1	供应商 3（新增）	17,439.98	13.11
2	供应商 5（新增）	14,353.74	10.79

C. 报告期内公司股票被实施退市风险警示或其他风险警示

前五名销售客户

适用 不适用

前五名供应商

适用 不适用

D. 报告期内公司存在贸易业务收入

√适用 □不适用

单位：万元 币种：人民币

贸易业务开展情况	本期营业收入	上期营业收入	本期营业收入比上年同期增减（%）
钢材销售	5,622.87	7,912.1	-28.93%

贸易业务占营业收入比例超过 10%前五名销售客户

□适用 √不适用

贸易业务收入占营业收入比例超过 10%前五名供应商

□适用 √不适用

其他说明：

无。

3、费用

√适用 □不适用

销售费用较上期相比增长 33.27%，主要是因为本报告期内，销售人员出差的差旅费及业务招待费增长所致。

管理费用较上期相比增长 7.86%，主要是因为本报告期内，管理人员职工薪酬增加所致。

财务费用变动，主要是因为本报告期内，利息收入减少，汇兑损失增加所致。

研发费用变动较上期相比下降 2.13%，主要是因为本报告期内，研发领用材料减少所致。

4、研发投入**(1). 研发投入情况表**

√适用 □不适用

单位：元 币种：人民币

本期费用化研发投入	54,728,886.27
本期资本化研发投入	0
研发投入合计	54,728,886.27
研发投入总额占营业收入比例（%）	3.24
研发投入资本化的比重（%）	0

(2). 研发人员情况表

√适用 □不适用

公司研发人员的数量	60
研发人员数量占公司总人数的比例（%）	15.79
研发人员学历结构	
学历结构类别	学历结构人数
博士研究生	1
硕士研究生	1
本科	11
专科	25
高中及以下	22
研发人员年龄结构	
年龄结构类别	年龄结构人数
30岁以下（不含30岁）	2

30-40岁（含30岁，不含40岁）	28
40-50岁（含40岁，不含50岁）	12
50-60岁（含50岁，不含60岁）	15
60岁及以上	3

(3). 情况说明

适用 不适用

报告期内，公司研发项目是围绕PCM/VCM产品进行的，主要是为了满足客户需求以及自主研发的需要，通过加强新产品的研发力度，努力拓展产品应用范围，有利于形成公司新的利润增长点。2025年公司共开发PCM新产品84项，量产21项，开发VCM新产品12项，量产2项。

(4). 研发人员构成发生重大变化的原因及对公司未来发展的影响

适用 不适用

5、 现金流

适用 不适用

详见第三节之五、（一）主营业务分析之“1.利润表及现金流量表相关科目分析表”。

(二) 非主营业务导致利润重大变化的说明

适用 不适用

(三) 资产、负债情况分析

√适用 □不适用

1、 资产及负债状况

单位：元 币种：人民币

项目名称	本期期末数	本期期末数 占总资产的 比例 (%)	上期期末数	上期期末数 占总资产的 比例 (%)	本期期末金 额较上期期 末变动比例 (%)	情况说明
货币资金	662,582,134.54	40.95	406,900,558.37	25.38	62.84	本报告期购买的理财产品全部到期，本报告期末全部在银行存款科目列报。
交易性金融资产	0.00	0.00	220,000,000.00	13.72	-100.00	本报告期购买的理财产品全部到期。
应收票据	85,593,247.25	5.29	54,719,737.49	3.41	56.42	本报告期收到的商业承兑汇票增加所致。
应收款项融资	62,736,770.03	3.88	108,248,415.45	6.75	-42.04	本报告期收到的银行承兑汇票减少所致。
预付款项	136,975,962.78	8.47	102,016,659.97	6.36	34.27	本报告期末预付采购货款增加所致。
其他应收款	62,144.46	0.00	0.00	0.00	不适用	两期变动金额较小，影响不大。
其他流动资产	0.00	0.00	17,385.01	0.00	-100.00	两期变动金额较小，影响不大。
其他非流动金融资产	15,000,000.00	0.93	0.00	0.00	不适用	本报告期公司投资私募股权投资基金，公司以有限合伙人身份实缴出资 1,500.00 万元。
递延所得税资产	3,550,034.54	0.22	5,234,905.12	0.33	-32.19	本报告期末，资产减值准备可抵扣暂时性差异增加所致。
应付票据	233,092,768.93	14.41	111,294,999.96	6.94	109.44	本报告期末，开具的银行承兑汇票增加所致。
应交税费	3,942,531.72	0.24	14,460,185.49	0.90	-72.74	由于本期所得税税率变动所致。
其他流动负债	80,405,439.46	4.97	54,815,715.54	3.42	46.68	已背书未终止确认的商业承兑汇票增加所致。
递延收益	543,416.67	0.03	787,416.67	0.05	-30.99	与政府补助相关的递延收益减少所致。

其他说明：

无。

2、 境外资产情况

□适用 √不适用

3、截至报告期末主要资产受限情况

√适用 □不适用

单位：元 币种：人民币

项目	期末 账面余额	期末 账面价值	受限类型	受限情况
货币资金	9,062,804.00	9,062,804.00	担保	缴存的银行承兑汇票保证金
应收票据	7,002,800.00	6,812,660.00	抵押	开立银行承兑汇票设置抵押
应收款项融资	6,418,637.98	6,418,637.98	抵押	开立银行承兑汇票设置抵押
合计	22,484,241.98	22,294,101.98		

续：

项目	上年年末 账面余额	上年年末 账面价值	受限类型	受限情况
货币资金	9,145,452.61	9,145,452.61	担保	缴存的银行承兑汇票保证金
合计	9,145,452.61	9,145,452.61		

其中受限制的货币资金明细如下：

项目	期末余额	期初余额
银行承兑汇票保证金	9,062,804.00	9,145,452.61
合计	9,062,804.00	9,145,452.61

4、其他说明

适用 不适用

(四) 行业经营性信息分析

适用 不适用

详情参见第三节 管理层讨论与分析中的“一、经营情况讨论与分析”和“二、报告期内公司所处行业情况”中的具体分析。

(五) 投资状况分析

对外股权投资总体分析

适用 不适用

为提升公司的竞争力、盈利能力和投资管理水平，公司近年来择机开展了对外投资事项，重点拟在集成电路、智能制造等领域为公司寻求、培育合适的有竞争优势的并购或投资项目的，促进公司产业经营与资本经营的协同发展。报告期内，本公司（含子公司）对外投资总额为 5,000 万元（其中已经完成实缴金额 1,500 万元），上年同期对外投资总额为 0 万元。

2020 年 5 月，公司参与投资了“嘉兴君锋投资合伙企业（有限合伙）”的私募股权投资基金。公司对嘉兴君锋的拟投资金额为 13,000.00 万元。2020 年 8 月，公司出资 6,000.00 万元于嘉兴君锋完成投资至碳化硅功率器件、功率模块及相应的驱动和控制芯片的研发销售企业上海瞻芯电子科技有限公司。嘉兴君锋持有上海瞻芯 329.6703 万股股份。截至本报告披露日，嘉兴君锋持有上海瞻芯 5.08%的股权。2021 年 3 月，公司出资 3,000.00 万元于嘉兴君锋完成投资至经营半导体晶圆精密再生、晶圆加工的安徽富乐德长江半导体材料股份有限公司。嘉兴君锋持有安徽富乐德 3,000.00 万股股份。截至本报告披露日，嘉兴君锋持有安徽富乐德 2.44%的股权。

2021 年 10 月，公司全资子公司立霸创投参与投资了“广东泽盛股权投资合伙企业（有限合伙）”的私募股权投资基金。立霸创投对广东泽盛的投资金额为 1,500.00 万元。广东泽盛投资于一家模拟与混合信号多媒体芯片制造商硅谷数模（苏州）半导体股份有限公司。广东泽盛持有硅谷数模 317.2458 万股股份。截至本报告披露日，广东泽盛持有硅谷数模 0.88%的股权。

2023 年 8 月，公司参与投资了“青岛浑璞华芯六期创业投资基金合伙企业（有限合伙）”的私募股权投资基金。公司对浑璞华芯六期的投资金额为 3,000.00 万元。其中，浑璞华芯六期通过出资 6,860.00 万元到青岛夷帝恩创业投资基金合伙企业（有限合伙），完成了对于全芯智造技术股份有限公司

的相关投资协议签署及资金交割，截至本报告披露日，浑璞华芯六期基金间接持有标的公司全芯智造 1.30%的股权；浑璞华芯六期基金通过出资 7,000.00 万元投资于昂坤视觉（北京）科技有限公司，截至本报告披露日，浑璞华芯六期基金持有标的公司昂坤视觉 2.31%的股权。

2025年9月，公司与上海君和立成投资管理中心（有限合伙）和两位公司关联方（关联方1：无锡恒尚投资管理有限公司、关联方2：盐城东投科技创新投资管理有限公司）及其他14位有限合伙人共同签署了《上海长三角申创私募基金合伙企业（有限合伙）合伙协议》，共同投资名为“上海长三角申创私募基金合伙企业（有限合伙）”的私募股权投资基金（以下简称“长三角申创基金”）。根据合伙协议约定，该基金总规模为人民币34.40亿元，公司以有限合伙人身份拟使用自有资金出资人民币5,000.00万元，占基金认缴出资总额的1.4535%。截至本报告披露日，公司已经完成实缴金额1,500万元。

1、重大的股权投资

√适用 □不适用

单位：万元 币种：人民币

被投资公司名称	主要业务	标的是否主营业务	投资方式	投资金额	持股比例	是否并表	报表科目（如适用）	资金来源	合作方（如适用）	投资期限（如有）	截至资产负债表日的进展情况	预计收益（如有）	本期损益影响	是否涉诉	披露日期（如有）	披露索引（如有）
嘉兴君锋投资合伙企业（有限合伙）	实业投资、投资咨询	是	新设	9,150.00	97.55%	否	长期股权投资	自有	上海临芯投资管理有限公司、裘伟红	按合伙协议约定执行	开业	不适用	358.16	否	2020年5月26日、2020年8月6日、2020年8月7日、2020年8月18日、2020年8月20日	公告编号：2020-027、公告编号：2020-033、公告编号：2020-034、公告编号：2020-035、公告编号：2020-036
广东泽盛股权投资	股权投资	是	新设	1,500.00	27.27%	否	长期股权投资	自有	深圳市正泽投资有限公	按合伙协	开业	不适用	-5.19	否	/	/

合伙企业 (有限合伙)	资、 投资 管理								司、无锡立霸创业投资有限公司、泰州东部新城发展集团有限公司、盐城泽赢企业管理咨询合伙企业(有限合伙)、于军、王娟、吴亚玲	议约 定执 行						
青岛浑璞华芯六期创业投资基金合伙企业(有限合伙)	股权 投 资、 投资 管理	是	新设	3,000.00	20.00 %	否	长期股权投资	自有	青岛金玉浑璞私募基金管理合伙企业(有限合伙)和其余35位投资者	按合 伙协 议约 定执 行	开业	不适 用	-65.22	否	2023年08月18日、2023年09月04日、2023年12月01日、2024年1月27日	公告编号: 2023-041、 公告编号: 2023-044、 公告编号: 2023-059、 公告编号: 2024-005
上海长三角申创私募基金合伙企业(有限合伙)	股权 投 资、 投资 管理	是	新设	1,500.00	1.45 %	否	长期股权投资	自有	上海申创君泰企业管理合伙企业(有限合伙)和其余18位投资者	按合 伙协 议约 定执 行	开业	不适 用	0	否	2025年9月24日、2026年1月10日	公告编号: 2025-030、 公告编号: 2026-001
合计	/	/	/	15,150.00	/	/	/	/	/	/	/		287.75	/	/	/

2、重大的非股权投资

适用 不适用

3、以公允价值计量的金融资产

适用 不适用

证券投资情况

适用 不适用

证券投资情况的说明

适用 不适用

私募基金投资情况

适用 不适用

衍生品投资情况

适用 不适用

4、报告期内重大资产重组整合的具体进展情况

适用 不适用

(六) 重大资产和股权出售

适用 不适用

(七) 主要控股参股公司分析

适用 不适用

主要子公司及对公司净利润影响达10%以上的参股公司情况

适用 不适用

报告期内取得和处置子公司的情况

适用 不适用

其他说明

适用 不适用

截至本公告日，公司设立了两个全资子公司，分别为立霸贸易（无锡）有限责任公司和无锡立霸创业投资有限公司。具体内容可参见第八节之“十、在其他主体中的权益”之“1、在子公司中的权益”。

(八) 公司控制的结构化主体情况

适用 不适用

六、公司关于公司未来发展的讨论与分析

(一) 行业格局和趋势

√适用 □不适用

1、行业格局

经过多年的竞争与努力，目前中国已成为全球最大的家电业制造生产国和消费大国。白色家电行业核心技术较国际先进水平差距已经较小，技术进步主要体现在局部功能的改进而不是产品本质的变化。国内形成了以格力、美的、海尔、海信等规模较大的绝对龙头，企业间竞争格局相对稳定。空调、洗衣机、冰箱三大白色家电实质上进入到了寡头垄断的阶段。

公司所处的家电用复合材料行业总体处于完全市场化竞争的状态，而行业内企业的经营往往具有“核心客户”与“核心产品”的特点，相互之间采用专业化错位竞争和相互渗透的竞争模式，在错位竞争的同时，行业内企业也通过不断研发新的核心技术、开发新的核心客户、不断提高产品质量水平和服务水平，进行产品和客户的相互渗透。

根据其技术水平、规模大小、客户范围和主营业务类型大致可将行业内企业分为三类：

第一类：规模较大、实力较强的全国性专业复合材料生产商，除公司外，如青岛河钢复合新材料科技有限公司及合肥河钢新材料科技有限公司、苏州禾盛新型材料股份有限公司（证券代码：002290）、珠海拾比佰彩图板股份有限公司（证券代码：920768）等，上述公司依托上市公司、非上市公众公司实力背景及优质平台，专注于家电复合材料及其他衍生应用领域的研发和生产，拥有较强的技术研发能力，覆盖国内外知名家电厂商客户和各类家电产品用途，能够稳定地为客户提供 PCM/VCM 系列产品。

第二类：部分大型钢企内部配套生产体系内的下属企业。

第三类：区域性的复合材料提供商，产能相对较小，由于技术、资金等各方面的限制，主要面向某一区域的客户或某些特定家电产品种类供应，供货的稳定性和新产品、新技术的持续开发能力都存在一定欠缺。

公司凭借在技术研发、新品推广、产品质量和客户服务等方面具备的竞争优势，在与上述企业的充分竞争中不断发展和壮大。公司自 2015 年上市以来，基本实现营业收入和净利润平稳增长。公司客户已经涵盖美的、海尔、海信、美菱、博西华、LG、三星电子、伊莱克斯、惠而浦、阿里斯顿等众多国内外知名品牌企业。

2、行业发展趋势

详见“第三节 管理层讨论与分析”之“二、报告期内公司所处行业情况”中的说明。

(二) 公司发展战略

√适用 □不适用

基于公司目前的研发、生产、营销、人力资源等内部因素，结合外部环境，公司制定了以“掌握家电用复合材料核心技术，打造家电用复合材料专家级供应商，不失时机拓展产业链，实现公司跨越式发展”的公司未来总体战略目标。报告期内，公司主要经营模式没有发生重大变化，公司总体发展战略目标没有调整。

目前公司面临的机遇主要表现在：行业虽然处于完全市场化竞争，但进入本行业需要一定的壁垒；未来家电新产品换代及消费者新需求变化以及存量更新需求释放带来了产业新机遇，行业也需要不断调整产品结构，不断加强技术创新和环保意识，以适应日益激烈的市场竞争和消费者需求的变化。

(三) 经营计划

适用 不适用

2026年，公司会适应新的国内外复杂形势和环境，重点围绕公司制度建设、市场销售、生产管理、技术研发、人才培养、股权投资等多方面开展工作。

公司将继续绑定人才队伍和公司未来一起协同成长，加强市场渠道的建设和重点客户的开发，努力扩大产品市场份额，巩固优势产品的行业地位，积极开发新产品市场，同时识别和警惕市场风险，控制应收账款产生坏账、存货呆滞等经营风险，同时，升级改造设备、提升生产线的产能，继续加大技术研发力度，从而巩固加强公司产品的核心竞争力。

公司将继续借助资本市场平台及相关资源，合理规划布局，加强资本、市场、技术等资源的整合力度，不断拓展和完善公司的业务布局，提升公司盈利能力，通过多种渠道和方式，增强公司的可持续发展能力，提高公司的资产回报率，实现股东利益的最大化。

结合目前国内市场需求、大宗原材料价格、国际物流成本、供应链订单、人民币汇率等因素综合考虑，公司预计2026年营业收入17.72亿元，比2025年增长5%，归属于上市公司股东的扣除非经常性损益的净利润15,973.78万元，比2025年增长5%。费用、成本维持在稳定当前业务增长的合理范围内。

上述涉及未来计划、业绩预测等前瞻性描述，均不构成公司对投资者的实质承诺，敬请投资者对此保持足够的风险意识，并且应当理解经营计划与业绩承诺之间的差异。

(四) 可能面对的风险

适用 不适用

1、家电行业增长及消费不及预期的风险

公司主营业务为家电用复合材料的研发、生产和销售。家电用复合材料作为家电整机的外观部件，与家电行业发展和景气度直接相关，受下游家用电器行业影响较为明显。由于家电行业本身具有周期性波动的特点，未来可能受到全球经济衰退压力、家电行业政策、房地产行业及整体

经济政策变化、消费者需求变化等多方面因素影响。公司将始终如一以服务好客户为宗旨，加大产品的研发力度，改善产品的综合质量，增强大客户的粘性。

2、原材料价格波动风险

公司生产经营所需的主要原材料为钢板、复合膜、有机涂料等，其中钢板的占比在90%以上，家电用功能性复合膜和有机涂料占比较小。根据行业惯例，公司签订采购合同后遇钢材价格涨跌且达到一定幅度时，合同价格可以相应协商调整，公司也可以通过与下游客户协商调整产品价格转移原材料价格波动的风险，但由于公司原材料价格与产品价格变动在时间上存在一定的滞后性，而且在变动幅度上也可能存在一定的差异，因此原材料价格的波动可能对公司业绩的稳定性产生一定的影响。公司将持续关注原材料的价格变化对公司的影响，做好敏感性分析，继续加强采购及成本控制，并与下游客户及供应商积极协商沟通，减少相应风险。

3、汇率波动风险

随着公司海外销售布局的深入，公司产品出口收入占公司整体收入达30%左右，若汇率大幅波动，不仅可能对公司产品的出口带来不利影响，同时可能造成公司汇兑损失，增加财务成本。公司将积极加强企业财务策略分析，并适时考虑运用如汇率套期保值等方式减少相关汇率波动风险。

4、管理风险

公司上市后对高素质人才的需求日益增加，随着公司项目建设及市场拓展的不断推进，公司生产、销售、管理、研发等人员面临扩充，若公司人员素质不能满足公司持续发展及公司战略需要，可能会影响公司进一步的发展。公司将坚持“人才强企”的企业文化建设，把提高员工素质和引进高层次人才作为企业发展的重中之重，做好员工职业规划和职业培训，加强绩效考核及激励，储备人才力量，为公司持续发展提供有力的人才支撑。

5、投资风险

近年来公司在半导体领域开展了股权投资活动。股权投资基金存在受宏观经济、行业周期、投资标的、经营管理、交易方案等多种因素的影响，因而存在投资失败或亏损等不能实现预期收益的风险。公司将及时关注股权投资基金后续的进展情况。

(五)其他

适用 不适用

七、公司因不适用准则规定或国家秘密、商业秘密等特殊原因，未按准则披露的情况和原因说明

适用 不适用

第四节 公司治理、环境和社会

一、公司治理相关情况说明

√适用 □不适用

报告期内，公司根据《公司法》《证券法》《上市公司治理准则》《上海证券交易所股票上市规则》《企业内部控制基本规范》等有关法律法规、规范性文件的要求，合法合规经营治理，通过加强流程梳理、风险识别与控制，逐步建立健全公司内部控制体系，促进了公司的规范运作水平，有利于提升公司治理及运行质量。

1、关于股东与股东会

报告期内，公司共召开1次年度股东会，2次临时股东会。公司严格按照《公司法》《上市公司股东会规则》《公司章程》《公司股东会议事规则》《公司累积投票制实施细则》等有关规定召集、召开股东会，股东会通知、股东会会议材料披露、会议筹备、投票表决程序、会议决议的形成、决议披露及执行等均符合相关规定，见证律师按时出席公司股东会，并对股东会召集人资格及召集、召开程序、出席人员资格、会议议案、表决程序及表决结果等事项的合法合规性出具了法律意见书。公司2025年度内召开的股东会均采用现场与网络投票相结合的方式，方便投资者网络投票；与公司中小投资者利益相关的重大事项公司均采用单独计票并及时披露，符合上海证券交易所《上市公司股东会网络投票实施细则》《关于对中小投资者表决单独计票并披露的业务提醒》等规定要求。

2、关于控股股东与上市公司的关系

公司在业务、人员、资产、机构、财务等方面与控股股东相互独立，公司董事会、审计委员会和内部机构能够独立运作。公司建立了防止控股股东及其关联企业占用上市公司资金、侵害上市公司利益的长效机制，未发生过大股东占用公司资金和资产的情况。

3、关于董事和董事会

报告期内，公司共召开了7次董事会，并按规定及时披露相关信息。公司董事会严格按照《公司法》《公司章程》《公司董事会议事规则》等规定开展工作，董事会会议召集、召开、表决等程序合法合规，公司董事会现由7名董事组成，设董事长1名，董事长由全体董事过半数选举产生，董事会成员中有3名独立董事，人数超过董事会人数的三分之一，其中1名为会计专业人士。董事会成员勤勉尽责，按时出席了公司董事会、股东会，主动了解并获取会议决策所需要的有关材料，进行独立、审慎、客观分析，积极讨论并审议了会议各项议案，提出宝贵意见，会后严格执行了会议决议内容，公司董事行为符合《公司董事会议事规则》《公司独立董事制度》等规定，不存在损害公司及全体股东利益的情况。公司董事会设立了审计、战略、提名、薪酬与考核四个委员会，均严格按照《公司章程》和各委员会具体议事规则规范运作，提升了公司董事会决策及规范运作水平。

4、关于绩效评价和激励约束机制

公司已建立了绩效评价激励体系，管理层的收入与其履职情况、公司经营业绩挂钩，实行基本年薪加年度绩效考核的政策。高级管理人员的聘任公开、透明，符合相关法律法规的规定。

5、关于信息披露与透明度

为加强信息披露事务管理，公司制定了《公司信息披露管理制度》《公司年报信息披露重大差错责任追究制度》《公司信息披露暂缓与豁免业务管理制度》《公司重大事项内部报告制度》《公司外部信息使用人管理制度》等制度，公司指定信息披露媒体为《上海证券报》《中国证券报》《证券时报》和上海证券交易所网站（www.sse.com.cn）。董事会秘书负责组织和协调公司信息披露事务，汇集公司应予披露的信息并报告董事会，持续关注媒体对公司的报道并主动求证报道的真实情况。报告期内，公司信息披露及时、真实、准确、完整、公平，公司及董高人员不存在因信息披露违法违规受到监管机构重大处分的情况。

6、关于投资者关系及利益相关者

公司制定了《公司投资者关系管理制度》《公司投资者投诉处理工作制度》，投资者关系管理事务由董事长领导，董事会秘书具体负责投资者关系处理及投资者投诉处理，证券部为投资者关系管理及投资者投诉处理部门。公司公平对待所有投资者，认真接待投资者电话咨询，并通过上证E互动平台、公开邮箱等回复投资者问题，公司积极为股东行使权利提供便利，切实保障了股东特别是中小股东的合法权益。

7、关于内幕知情人管理

公司根据《公司法》《证券法》《关于上市公司建立内幕信息知情人登记管理制度的规定》《上市公司信息披露管理办法》等有关法律法规的规定，已经制定了《公司内幕信息知情人管理制度》《公司重大事项内部报告制度》《公司外部信息使用人管理制度》《公司突发事件应急管理制度》等，进一步加强信息管理，防范内幕交易行为。公司与公司董高人员签署了内幕信息知情人保密协议，公司董事会负责内幕信息的管理工作，董事长为内幕信息管理工作主要负责人，董事会秘书负责组织实施。报告期内，公司对定期报告及重大信息披露过程中涉及内幕信息的相关人员情况作了登记备案，并及时报送至上海证券交易所。报告期内，公司未发现董事、高级管理人员及其他内幕信息知情人违规买卖公司股票情况。

8、关于公司内部控制制度建设

报告期内，公司按照《企业内部控制基本规范》等有关法律法规、规范性文件的要求，逐步有序地加强内部控制制度建设，通过建立健全公司内部控制体系，提升公司规范运作及管理水平。

公司治理与法律、行政法规和中国证监会关于上市公司治理的规定是否存在重大差异；如有重大差异，应当说明原因

适用 不适用

二、公司控股股东、实际控制人在保证公司资产、人员、财务、机构、业务等方面独立性的具体措施，以及影响公司独立性而采取的解决方案、工作进度及后续工作计划

适用 不适用

控股股东、实际控制人及其控制的其他单位从事与公司相同或者相近业务的情况，以及同业竞争或者同业竞争情况发生较大变化对公司的影响、已采取的解决措施、解决进展以及后续解决计划

适用 不适用

三、董事和高级管理人员的情况

(一) 现任及报告期内离任董事和高级管理人员持股变动及薪酬情况

√适用 □不适用

单位：股

姓名	职务	性别	年龄	任期起始日期	任期终止日期	年初持股数	年末持股数	年度内股份增减变动量	增减变动原因	报告期内从公司获得的税前薪酬总额(万元)	是否在公司关联方获取薪酬
卢凤仙	董事长(离任)、 总经理(离任)	女	69	2025年2月 5日	2026年4月 2日	69,039,049	69,039,049			62.00	否
周昊	董事长	男	53	2026年4月 2日	2029年4月 1日					150.00	否
宋剑锐	董事长(离任)、 总经理(离任)	男	48	2023年4月 13日	2025年1月 10日					1.73	否
孙为军	董事	男	52	2022年5月 17日	2029年4月 1日					0	是
刘伟	董事	男	38	2023年4月 13日	2029年4月 1日					0	是
吴志忠	董事	男	63	2018年1月 31日	2029年4月 1日					42.00	否
汪晓东	独立董事	男	44	2023年2月 9日	2029年4月 1日					12.00	否
夏维剑	独立董事	男	58	2021年8月 4日	2029年4月 1日					12.00	否
益智	独立董事(离任)	男	54	2020年12 月15日	2026年4月 2日					12.00	否
宁敖	独立董事	男	64	2026年4月 2日	2029年4月 1日					0	否

韦刚	总经理	男	54	2026年4月2日	2029年4月1日					50.13	否
杨敏	财务负责人	女	39	2023年4月13日	2029年4月1日					71.76	否
徐月霞	副总经理(离任)	女	43	2019年3月14日	2026年4月2日					74.76	否
顾春兰	董事会秘书	女	35	2019年9月29日	2029年4月1日					71.76	否
合计	/	/	/	/	/	69,039,049	69,039,049	0	/	560.14	/

姓名	主要工作经历
周昊	男，中国国籍，1972年12月出生，1991年毕业于上海南洋模范中学高中，曾就职于韩华株式会社上海代表处、上海普闻贸易有限公司，2022年8月至今任本公司外贸部销售经理，2026年4月起任本公司董事长。
孙为军	男，中国国籍，1973年3月出生，苏州大学经济管理专业毕业，本科学历，注册会计师，曾任江苏高精机电装备有限公司财务总监，盐城东方投资开发集团有限公司党委委员、总会计师，现任盐东方产业投资集团有限公司党委委员、副总经理，2022年5月起任本公司董事。
刘伟	男，中国国籍，1987年6月出生，无境外永久居留权，硕士研究生学历，2011年3月至2014年7月任中投期货有限公司研究员，2014年8月至2015年11月任盐城市商务局综合处办事员，2015年11月至2017年6月任盐城永泰投资发展有限公司融资经理、盐城经济技术开发区财政局综合处办事员，2017年6月至2019年12月任盐城东方投资开发集团有限公司企管部主管，2020年1月至2023年3月任盐城东方投资开发集团有限公司投资部部长助理，现任盐城东方投资开发集团有限公司投资部副部长、无锡立霸创业投资有限公司总经理，2023年4月起任本公司董事。
吴志忠	男，中国国籍，1962年9月出生，曾在宜兴市红塔化纤厂、江苏天力铝业有限公司工作，现就职于本公司生产部担任车间主任，2003年至2018年1月任本公司监事，2018年1月起任本公司董事。
汪晓东	男，中国国籍，1981年8月出生，无境外永久居留权，硕士研究生学历，中国注册会计师非执业会员、保荐代表人，2007年至2024年7月先后任职于江苏天衡会计师事务所、国元证券投资银行部、华泰联合证券有限责任公司投资银行业务线、江苏中润光能科技股份有限公司董事会秘书、上海涌铨投资管理有限公司董事总经理；2023年6月至今，任无锡英臻科技股份有限公司独立董事；2023年6月至2025年11月，任江苏迈信林航空科技股份有限公司独立董事；2024年12月至今，任无锡鑫巨宏智能科技股份有限公司董事会秘书；2025年1月至今，任无锡鑫巨宏智能科技股份有限公司董事；2023年2月至今任本公司独立董事。
宁敖	男，中国国籍，1961年2月出生，无境外永久居留权，硕士学历，曾任华泰联合证券有限责任公司执行委员会委员、工会主席、董事总经理及保荐代表人，现任江苏征途技术股份有限公司董事、南京迪威尔高端制造股份有限公司独立董事、常州千红生化制药股份有限公司独立董事，2026年4月起任本公司独立董事。

夏维剑	男，中国国籍，1967年10月出生，南京大学法律系本科毕业，法学学士，1989年8月就职于南京市司法局，1993年7月从事专职律师工作，现为江苏金禾律师事务所合伙人、执业律师，目前担任江苏金融租赁股份有限公司、南京磁谷科技股份有限公司独立董事，2021年8月至今任本公司独立董事。
韦刚	男，中国国籍，1971年2月出生，合肥工业大学精密仪器及制造系毕业，硕士学历，自1995年起，先后就职于荣事达-美泰克合资企业、英科特（宁波）机电设备有限公司、合肥荣事达三洋电器股份有限公司、合肥美菱股份有限公司、惠而浦（中国）股份有限公司、泰禾智能科技集团股份有限公司、长鑫存储科技集团，从事技术及管理工作，2025年7月入职本公司技术质量部担任负责人，2026年4月起担任公司总经理。
杨敏	女，中国国籍，1986年12月出生，本科学历，曾在江苏省宜兴市环科园谢桥社区、远东控股集团有限公司采供部工作，2011年8月至今担任本公司财务部会计，2012年1月至2023年4月曾担任本公司监事，2023年4月至今任本公司财务总监。
顾春兰	女，中国国籍，1990年2月出生，本科学历，2016年3月入职本公司营运部担任办公室专员；2019年5月任职于本公司证券部，担任董秘助理，已取得证券从业资格证书，于2019年7月取得上交所董秘资格证书，2019年10月起担任本公司董事会秘书，具备五年以上与履行董事会秘书职责相关的工作经验。

其它情况说明

适用 不适用

(二) 现任及报告期内离任董事和高级管理人员的任职情况**1、在股东单位任职情况**

√适用 □不适用

任职人员姓名	股东单位名称	在股东单位担任的职务	任期起始日期	任期终止日期
孙为军	盐城东方投资开发集团有限公司	党委委员、副总经理	2021年8月	至今
刘伟	盐城东方投资开发集团有限公司	投资部副部长	2023年3月	至今
在股东单位任职情况的说明	公司股东盐城东方投资开发集团有限公司委派的任职人员在其公司的子公司内任职情况以工商变更登记为准。			

2、在其他单位任职情况

√适用 □不适用

任职人员姓名	其他单位名称	在其他单位担任的职务	任期起始日期	任期终止日期
夏维剑	江苏金禾律师事务所	律师	1997年12月	至今
夏维剑	江苏金融租赁股份有限公司	独立董事	2020年11月	至今
夏维剑	南京磁谷科技股份有限公司	独立董事	2020年12月	至今
汪晓东	无锡鑫巨宏智能科技有限公司	董事会秘书、董事	2024年12月、 2025年1月	至今
汪晓东	无锡英臻科技股份有限公司	独立董事	2023年6月	至今
宁敖	江苏征途技术股份有限公司	董事	2022年12月	至今
宁敖	南京迪威尔高端制造股份有限公司	独立董事	2024年8月	至今
宁敖	常州千红生化制药股份有限公司	独立董事	2021年1月	至今
在其他单位任职情况的说明	无。			

(三) 董事、高级管理人员薪酬情况

√适用 □不适用

董事、高级管理人员薪酬的决策程序	公司董事、高级管理人员的薪酬或津贴由公司薪酬与考核委员会审核后报董事会、股东会审议通过。
董事在董事会讨论本人薪酬事项时是否回避	是
薪酬与考核委员会或独立董事专门会议关于董事、高级管理人员薪酬事项发表建议的具体情况	薪酬与考核委员会各位委员对议案进行了充分的讨论，并进行了表决，审议通过《关于公司董事2025年度薪酬（津贴）的议案》《关于公司高级管理人员2025年度薪酬的议案》。
董事、高级管理人员薪酬确定依据	独立董事津贴是根据其履职考核情况，其他内部董事、高级管理人员薪酬根据岗位职责和年度计划的考核完成情况，提交董事会、股东会确定。

董事和高级管理人员薪酬的实际支付情况	公司董事、高级管理人员在公司领取薪酬或津贴严格按照公司考核制度按时发放，公司所披露的报酬与实际支付情况相符。
报告期末全体董事和高级管理人员实际获得的薪酬合计	560.14 万元
报告期末全体董事和高级管理人员实际获得薪酬的考核依据和完成情况	2025 年度，公司薪酬与考核委员会对全体在职董事、高级管理人员进行了年度绩效考核，考核结果已经公司董事会审议通过，薪酬已按考核结果执行。 报告期内离任的董事、高级管理人员，已按公司制度完成其履职期间的绩效考核，薪酬已按考核结果执行。
报告期末全体董事和高级管理人员实际获得薪酬的递延支付安排	公司报告期无董事、高级管理人员薪酬递延支付安排。
报告期末全体董事和高级管理人员实际获得薪酬的止付追索情况	公司报告期无应披露的董事、高级管理人员薪酬止付、追索事项。

(四) 公司董事、高级管理人员变动情况

√适用 □不适用

姓名	担任的职务	变动情形	变动原因
宋剑锐	董事长	离任	个人原因
宋剑锐	总经理	离任	个人原因
卢凤仙	董事长	离任	换届
卢凤仙	总经理	离任	换届
周昊	董事长	选举	换届
韦刚	总经理	聘任	换届
益智	独立董事	离任	换届
宁敖	独立董事	选举	换届
徐月霞	副总经理	离任	换届

(五) 近三年受证券监管机构处罚的情况说明

□适用 √不适用

(六) 其他

□适用 √不适用

四、董事履行职责情况

(一) 董事参加董事会和股东会的情况

董事姓名	是否独立董事	参加董事会情况						参加股东会情况
		本年应参加董事会次数	亲自出席次数	以通讯方式参加次数	委托出席次数	缺席次数	是否连续两次未亲自参加会议	出席股东会的次数
卢凤仙 (离任)	否	7	7	0	0	0	否	3
周昊	否	0	0	0	0	0	否	0
宋剑锐	否	0	0	0	0	0	否	0

(离任)								
孙为军	否	7	7	7	0	0	否	3
刘伟	否	7	7	7	0	0	否	3
吴志忠	否	7	7	0	0	0	否	3
汪晓东	是	7	7	5	0	0	否	3
夏维剑	是	7	7	6	0	0	否	3
益智 (离任)	是	7	7	6	0	0	否	3
宁敖	是	0	0	0	0	0	否	0

连续两次未亲自出席董事会会议的说明

适用 不适用

年内召开董事会会议次数	7
其中：现场会议次数	0
通讯方式召开会议次数	0
现场结合通讯方式召开会议次数	7

(二) 董事对公司有关事项提出异议的情况

适用 不适用

(三) 其他

适用 不适用

五、董事会下设专门委员会情况

适用 不适用

(一) 董事会下设专门委员会成员情况

专门委员会类别	成员姓名
审计委员会	汪晓东（召集人）、吴志忠、宁敖
提名委员会	宁敖（召集人）、周昊、夏维剑
薪酬与考核委员会	夏维剑（召集人）、吴志忠、汪晓东
战略委员会	周昊（召集人）、汪晓东、夏维剑

(二) 报告期内审计委员会召开6次会议

召开日期	会议内容	重要意见和建议	其他履行职责情况
2025年02月09日	审议公司2024年第四季度内部审计报告、公司2024年第四季度财务报告的内部审计报告、审计部2024年度工作总结的议案	同意提交公司董事会审议	无
2025年04月16日	审议2024年年度报告、2024年度内控报告、续聘审计机构、公司2025年第一季度财务报告的内部审计报告等15项议案	同意提交公司董事会审议	履职情况报告
2025年04月23日	审议2025年第一季度报告	同意提交公司董	无

		事会审议	
2025年08月22日	审议 2025 年半年度报告、公司 2025 年第二季度财务报告的内部审计报告和审计部 2025 年第二季度工作总结及第三季度工作计划等议案	同意提交公司董事会审议	无
2025年10月26日	审议 2025 年第三季度报告等议案	同意提交公司董事会审议	无
2025年12月31日	审议审计部 2026 年工作计划、审计部 2025 年第四季度工作总结及 2026 年第一季度工作计划	同意提交公司董事会审议	无

(三) 报告期内提名委员会召开3次会议

召开日期	会议内容	重要意见和建议	其他履行职责情况
2025年1月16日	审议《关于补选卢凤仙女士为公司第十届董事会非独立董事的议案》	同意提交公司董事会审议	无
2025年2月5日	审议《关于补选第十届董事会提名委员会委员的议案》《关于推选公司总经理的议案》	同意提交公司董事会审议	无
2025年4月15日	审议《关于公司董事、高级管理人员 2024 年度履职情况评估的议案》	同意提交公司董事会审议	无

(四) 报告期内薪酬与考核委员会召开1次会议

召开日期	会议内容	重要意见和建议	其他履行职责情况
2025年4月15日	审议《关于公司董事 2025 年度薪酬(津贴)的议案》《关于公司高级管理人员 2025 年度薪酬的议案》《关于公司监事 2025 年度薪酬的议案》	同意提交公司董事会审议	无

(五) 报告期内战略委员会召开2次会议

召开日期	会议内容	重要意见和建议	其他履行职责情况
2025年2月5日	审议《关于选举卢凤仙女士为公司第十届董事会战略委员会主任委员的议案》	同意提交公司董事会审议	无
2025年4月13日	审议《关于公司 2024 年度工作总结及 2025 年度工作计划的议案》	同意提交公司董事会审议	无

(六) 存在异议事项的具体情况

□适用 √不适用

六、审计委员会发现公司存在风险的说明

□适用 √不适用

审计委员会对报告期内的监督事项无异议。

七、报告期末母公司和主要子公司的员工情况**(一) 员工情况**

母公司在职员工的数量	380
主要子公司在职员工的数量	0
在职员工的数量合计	380
母公司及主要子公司需承担费用的离退休职工人数	45
专业构成	
专业构成类别	专业构成人数
生产人员	249
销售人员	24
技术人员	60
财务人员	12
行政人员	35
合计	380
教育程度	
教育程度类别	数量(人)
硕士	2
本科	47
大专	85
大专以下	246
合计	380

(二) 薪酬政策

√适用 □不适用

1、薪酬结构：基本工资+岗位工资+奖金+社保公积金+其他福利

(1) 基本工资参照宜兴市普通职工基本生活水平和各类政府指导文件确定；

(2) 岗位工资：综合考虑员工的职务、学历、技能、岗位职责、从业年限等因素确定。将公司所有岗位划分为高层管理核心层、中层骨干和基层三个层次以及管理类、生产制造类、销售类、技术研发类、行政类等五大类，按不同层次不同类别确定相应岗位工资。同时，公司会根据经营状况变化适时修改岗位工资标准；

(3) 奖金：奖金制度适用于公司全体正式员工，分为年度奖金和突出贡献奖。年度奖金根据公司年度整体经营情况发放，其中销售人员是根据销售业绩给予一定比例的提成，其他部门人员

也都建立了相应的奖金考核机制；突出贡献奖则用于奖励当年对公司发展做出突出贡献的个人或集体；

(4) 社保公积金：按照国家及省市有关规定，公司为员工缴纳养老保险、医疗保险、工伤保险、失业保险、生育保险以及住房公积金；

(5) 其他福利：包括加班补贴、餐饮补贴、交通补贴、通讯补贴以及其他根据具体情况发放的员工福利。

2、薪资调整

公司员工的薪资调整分为整体调整与个别调整两种方式。

(1) 整体调整是通过改变公司薪酬总体水平，对公司所有岗位和人员的岗位工资进行整体性的调整。整体调整周期与调整幅度根据公司效益、发展情况以及外部市场薪酬水平确定，由人力资源部提出计划，经总经理办公会审议通过后执行。

(2) 个别调整根据员工职级变动、绩效考评结果或其他特殊情况执行。

公司董事、高管人员的薪酬确定可参照本节“三、董事和高级管理人员的情况”。

(三) 培训计划

适用 不适用

公司采用内部培训与外部培训相结合的方式，定期或不定期为员工提供企业文化、专业岗位、安全生产、经营管理、质量管理等方面的培训，培训人员涵盖普通职能部门员工、基层管理人员、中高层管理人员及专业技术人员。全面提高员工素质，有利于个人及公司的长远发展。

(四) 劳务外包情况

适用 不适用

八、利润分配或资本公积金转增预案

(一) 现金分红政策的制定、执行或调整情况

适用 不适用

公司分别于2024年4月25日和2024年5月21日召开第十届董事会第七次会议和2023年年度股东大会，审议通过了《公司未来三年股东回报规划（2024-2026年）》，该议案重视对投资者的合理投资回报并兼顾公司当年的实际经营情况和可持续发展，明确了分红标准和比例，充分考虑和保护了中小投资者的合法权益，符合公司章程的规定，并经公司独立董事专门会议和监事会审议通过，审议程序合法合规。

公司于2026年4月17日召开了第十一届董事会第二次会议，审议通过了《关于公司2025年度利润分配方案的议案》，公司拟向全体股东每10股派发现金红利10元（含税）。截至2025年12月31日，公司总股本266,327,839股，扣除截至本公告日公司回购证券专用账户所持有的2,550,096股后的股份数量为263,777,743股，以此计算合计拟派发的现金红利为

263,777,743.00元（含税）。根据《上海证券交易所上市公司自律监管指引第7号——回购股份》的有关规定，本公司当年已实施的股份回购金额视同现金分红并纳入该年度现金分红比例计算。本年度以现金为对价，采用集中竞价方式、要约方式已实施的股份回购金额0元，按此计算，则公司2025年度现金分红总额合计为263,777,743.00元。本年度公司现金分红比例合计为168.44%。公司2025年度不以资本公积金转增股本、也不送红股。剩余未分配利润结转下一年度。

(二) 现金分红政策的专项说明

适用 不适用

是否符合公司章程的规定或股东会决议的要求	<input checked="" type="checkbox"/> 是 <input type="checkbox"/> 否
分红标准和比例是否明确和清晰	<input checked="" type="checkbox"/> 是 <input type="checkbox"/> 否
相关的决策程序和机制是否完备	<input checked="" type="checkbox"/> 是 <input type="checkbox"/> 否
独立董事是否履职尽责并发挥了应有的作用	<input checked="" type="checkbox"/> 是 <input type="checkbox"/> 否
中小股东是否有充分表达意见和诉求的机会，其合法权益是否得到了充分保护	<input checked="" type="checkbox"/> 是 <input type="checkbox"/> 否

(三) 报告期内盈利且母公司可供股东分配利润为正，但未提出现金利润分配方案预案的，公司应当详细披露原因以及未分配利润的用途和使用计划

适用 不适用

(四) 本报告期利润分配及资本公积金转增股本预案

适用 不适用

单位：元 币种：人民币

每10股送红股数（股）	0
每10股派息数（元）（含税）	10
每10股转增数（股）	0
现金分红金额（含税）	263,777,743.00
合并报表中归属于上市公司普通股股东的净利润	156,604,801.92
现金分红金额占合并报表中归属于上市公司普通股股东的净利润的比率（%）	168.44
以现金方式回购股份计入现金分红的金额	0
合计分红金额（含税）	263,777,743.00
合计分红金额占合并报表中归属于上市公司普通股股东的净利润的比率（%）	168.44

(五) 最近三个会计年度现金分红情况

适用 不适用

单位：元 币种：人民币

最近三个会计年度累计现金分红金额（含税）(1)	1,057,661,068.00
最近三个会计年度累计回购并注销金额(2)	0
最近三个会计年度现金分红和回购并注销累计金额	1,057,661,068.00

(3)=(1)+(2)	
最近三个会计年度年均净利润金额(4)	318,474,090.84
最近三个会计年度现金分红比例 (%) (5)=(3)/(4)	332.10
最近一个会计年度合并报表中归属于上市公司普通股股东的净利润	156,604,801.92
最近一个会计年度母公司报表年度末未分配利润	805,939,212.86

九、公司股权激励计划、员工持股计划或其他员工激励措施的情况及其影响

(一) 相关激励事项已在临时公告披露且后续实施无进展或变化的

适用 不适用

(二) 临时公告未披露或有后续进展的激励情况

股权激励情况

适用 不适用

其他说明：

适用 不适用

员工持股计划情况

适用 不适用

其他激励措施

适用 不适用

(三) 董事、高级管理人员报告期内被授予的股权激励情况

适用 不适用

(四) 报告期内对高级管理人员的考评机制，以及激励机制的建立、实施情况

适用 不适用

报告期内，公司董事会薪酬与考核委员会依据公司业绩、个人绩效，对公司高级管理人员进行考核，并根据董事会提名委员会对董事、高管人员履职情况进行的评定，结合公司所处行业发展状况、公司经营考核计划，制定下一年度的薪酬计划，并及时提交公司董事会、股东会审议。通过建立约束与激励机制，充分调动公司高级管理人员的积极性、主动性、创造性，实现高管人员自身价值提升与公司经营稳步发展的目标。

十、报告期内的内部控制制度建设及实施情况

适用 不适用

公司按照企业内部控制规范体系的规定，建立健全和有效实施内部控制，评价其有效性，并如实披露内部控制评价报告是公司董事会的责任。审计委员会对董事会建立和实施内部控制进行监督。管理层负责组织领导企业内部控制的日常运行。公司董事会、审计委员会及董事、高级管

理人员保证本报告内容不存在任何虚假记载、误导性陈述或重大遗漏，并对报告内容的真实性、准确性和完整性承担个别及连带法律责任。公司内部控制的目标是合理保证经营管理合法合规、资产安全、财务报告及相关信息真实完整，提高经营效率和效果，促进实现发展战略。由于内部控制存在的固有局限性，故仅能为实现上述目标提供合理保证。此外，由于情况的变化可能导致内部控制变得不恰当，或对控制政策和程序遵循的程度降低，根据内部控制评价结果推测未来内部控制的有效性具有一定的风险。

公司根据 2025 年度内部控制实施情况编制了《公司 2025 年度内部控制评价报告》（具体内容详见同日刊登在上海证券交易所网站 <http://www.sse.com.cn> 的相关公告）。

报告期内内部控制存在重大缺陷情况的说明

适用 不适用

十一、报告期内对子公司的管理控制情况

适用 不适用

报告期内，公司董事会坚持以风险防范为导向，以提升管理实效为目的，增强内控制度执行力和内控管理有效性。形成事前风险防控、事中监控预警、事后评价优化的管理闭环。结合公司的行业特点和实际经营情况，从管理层至业务层，建立了系统的内部控制体系及长效的内控监督机制。同时，以全面预算为抓手，提升财务预警能力，注重财务数据分析，加强资金使用监管，建立全覆盖的风险管理体系，进一步夯实全面风险管理能力。

对子公司的管理控制存在异常的风险提示

适用 不适用

十二、内部控制审计报告的相关情况说明

适用 不适用

具体内容详见公司于 2026 年 4 月 18 日披露在上海证券交易所网站（www.sse.com.cn）上的《公司 2025 年度内部控制审计报告》。

是否披露内部控制审计报告：是

内部控制审计报告意见类型：标准的无保留意见

报告期或上年度是否被出具内部控制非标准审计意见

是 否

十三、上市公司治理专项行动自查问题整改情况

无。

十四、纳入环境信息依法披露企业名单的上市公司及其主要子公司的环境信息情况

适用 不适用

纳入环境信息依法	1
----------	---

披露企业名单中的企业数量（个）		
序号	企业名称	环境信息依法披露报告的查询索引
1	江苏立霸实业股份有限公司	全国排污许可证管理信息公开平台 公开端： https://permit.mee.gov.cn/permitExt/defaults/default-index!getInformation.action

其他说明

适用 不适用

公司已完成环境影响评价及环保竣工验收，获得环境管理体系认证证书。证书编号：00123E32836R3M/3200；有效期至：2026 年 8 月 12 日。

公司已按要求办理并取得排污许可证。证书编号：91320200250225560N001R；有效期限：自 2021 年 11 月 05 日至 2026 年 11 月 04 日止。

十五、社会责任工作情况

(一) 是否单独披露社会责任报告、可持续发展报告或 ESG 报告

适用 不适用

(二) 社会责任工作具体情况

适用 不适用

具体说明

适用 不适用

十六、巩固拓展脱贫攻坚成果、乡村振兴等工作具体情况

适用 不适用

具体说明

适用 不适用

十七、其他

适用 不适用

第五节 重要事项

一、承诺事项履行情况

(一) 公司实际控制人、股东、关联方、收购人以及公司等承诺相关方在报告期内或持续到报告期内的承诺事项

√适用 □不适用

承诺背景	承诺类型	承诺方	承诺内容	承诺时间	是否有履行期限	承诺期限	是否及时严格履行	如未能及时履行应说明未完成履行的具体原因	如未能及时履行应说明下一步计划
与首次公开发行相关的承诺	其他	公司、公司控股股东、时任公司董事、监事、高级管理人员	<p>1、发行人承诺：本公司将严格履行就首次公开发行股票并上市所作出的所有公开承诺事项，积极接受社会监督。</p> <p>(1) 如本公司非因不可抗力原因导致未能履行公开承诺事项的，需提出新的承诺（相关承诺需按法律、法规、公司章程的规定履行相关审批程序）并接受如下约束措施，直至新的承诺履行完毕或相应补救措施实施完毕：</p> <p>①在股东大会及中国证监会指定的披露媒体上公开说明未履行的具体原因并向股东和社会公众投资者道歉；</p> <p>②不得进行公开再融资；</p> <p>③对公司该等未履行承诺的行为负有个人责任的董事、监事、高级管理人员调减或停发薪酬或津贴；</p> <p>④不得批准未履行承诺的董事、监事、高级管理人员的主动离职申请，但可以进行职务变更；</p> <p>⑤给投资者造成损失的，本公司将向投资者依法承担赔偿责任。</p> <p>(2) 如本公司因不可抗力原因导致未能履行公开承诺事项的，需提出新的承诺（相关承诺需按法律、法规、公司章程的规定履行相关审批程序）并接受如下约束措施，直至新的承诺履行完毕或相应补救措施实施完毕：</p>	2015年3月	否	长期	是	不适用	不适用

		<p>①在股东大会及中国证监会指定的信息披露媒体上公开说明未履行的具体原因并向股东和社会公众投资者道歉；</p> <p>②尽快研究将投资者利益损失降低到最小的处理方案，并提交股东大会审议，尽可能地保护本公司投资者利益。</p> <p>2、公司控股股东卢凤仙承诺：本人将严格履行就公司首次公开发行股票并上市所作出的所有公开承诺事项，积极接受社会监督。</p> <p>(1) 如本人非因不可抗力原因导致未能履行公开承诺事项的，需提出新的承诺并接受如下约束措施，直至新的承诺履行完毕或相应补救措施实施完毕：</p> <p>①在股东大会及中国证监会指定的信息披露媒体上公开说明未履行的具体原因并向股东和社会公众投资者道歉；</p> <p>②不得转让公司股份。因继承、被强制执行、上市公司重组、为履行保护投资者利益承诺等必须转让股份的情形除外；</p> <p>③暂不领取公司现金分红中归属于本人的部分；</p> <p>④可以职务变更但不得主动要求离职；</p> <p>⑤主动申请调减或停发薪酬或津贴；</p> <p>⑥如果因未履行相关承诺事项而获得收益的，所获收益归公司所有，并在获得收益之日起五个工作日内将所获收益支付至公司指定账户；</p> <p>⑦本人未履行招股说明书的公开承诺事项，给投资者造成损失的，依法赔偿投资者损失；</p> <p>⑧如因公司未履行招股说明书的公开承诺事项，给投资者造成损失的，本人依法承担连带赔偿责任。</p> <p>(2) 如本人因不可抗力原因导致未能履行公开承诺事项的，需提出新的承诺并接受如下约束措施，直至新的承诺履行完毕或相应补救措施实施完毕：</p> <p>①在股东大会及中国证监会指定的信息披露媒体上公开说明未履行的具体原因并向股东和社会公众投资者道歉；</p> <p>②尽快研究将投资者利益损失降低到最小的处理方案，尽可能地保护公司投资者利益。</p>						
--	--	--	--	--	--	--	--	--

		<p>3、未持有股份的时任董事（独立董事除外）、监事、高级管理人员承诺：本人将严格履行就公司首次公开发行股票并上市所作出的所有公开承诺事项，积极接受社会监督。</p> <p>（1）如本人非因不可抗力原因导致未能履行公开承诺事项的，需提出新的承诺并接受如下约束措施，直至新的承诺履行完毕或相应补救措施实施完毕：</p> <p>①在股东大会及中国证监会指定的信息披露媒体上公开说明未履行的具体原因并向股东和社会公众投资者道歉；</p> <p>②可以职务变更但不得主动要求离职；</p> <p>③主动申请调减或停发薪酬或津贴；</p> <p>④如果因未履行相关承诺事项而获得收益的，所获收益归公司所有，并在获得收益之日起五个工作日内将所获收益支付至公司指定账户；</p> <p>⑤本人未履行招股说明书的公开承诺事项，给投资者造成损失的，依法赔偿投资者损失；</p> <p>⑥如因公司未履行招股说明书的公开承诺事项，给投资者造成损失的，本人依法承担连带赔偿责任。</p> <p>（2）如本人因不可抗力原因导致未能履行公开承诺事项的，需提出新的承诺并接受如下约束措施，直至新的承诺履行完毕或相应补救措施实施完毕：</p> <p>①在股东大会及中国证监会指定的信息披露媒体上公开说明未履行的具体原因并向股东和社会公众投资者道歉；</p> <p>②尽快研究将投资者利益损失降低到最小的处理方案，尽可能地保护公司投资者利益。</p>						
其他	控股股东卢凤仙、股东蒋达伟	<p>卢凤仙、蒋达伟承诺：</p> <p>1、截至本承诺书出具之日，本人除持有发行人股份外，未直接或间接经营任何与发行人经营的业务构成竞争或可能构成竞争的业务，也未参与投资任何与发行人生产的产品或经营的业务构成竞争或可能构成竞争的其他企业；</p> <p>2、自本承诺书出具之日起，不直接或间接经营任何与发</p>	2015年3月	否	长期	是	不适用	不适用

		<p>行人经营的业务构成竞争或可能构成竞争的业务,也不参与投资任何与发行人生产的产品或经营的业务构成竞争或可能构成竞争的其他企业;</p> <p>3、本人保证,将不利用发行人控股股东及实际控制人/股东的身份对发行人的正常经营活动进行不正当的干预;</p> <p>4、若发行人及其下属子公司将来开拓新的业务领域,发行人及其下属子公司享有优先权,本人单独或者合并投资控股的公司、企业或者其他经济组织将不再发展同类业务;</p> <p>5、如因本人未履行上述承诺而给发行人或其他股东造成损失的,将给予发行人或其他股东相应赔偿。</p>						
其他	<p>股东卢凤仙、蒋达伟</p>	<p>在未来的业务经营中,本人将采取切实措施尽量避免与公司之间的关联交易。未来若有不可避免的关联交易,本人将严格按照国家现行法律、法规、规范性文件以及《公司章程》、《关联交易管理制度》等有关规定履行必要程序,遵循市场公正、公平、公开的原则,明确双方的权利和义务,保证本人及本人所控制的子公司、分公司、合营或联营公司及其他任何类型的企业(若有)与公司之间的关联交易活动遵循商业原则,关联交易的价格原则上不偏离市场独立第三方的价格或收费的标准,关联交易的审议履行合法程序,并将按照有关法律、法规、证券交易所监管规则等有关规定履行信息披露义务和办理有关报批程序,保证不通过关联交易损害公司及公司其他股东的合法权益。若存在非公允的关联交易给公司造成经济损失的,本人愿意将超出公允价值部分的收益无偿转归公司所有,并赔偿由此给公司造成的一切损失。</p>	<p>2015年3月</p>	否	长期	是	不适用	不适用

(二) 公司资产或项目存在盈利预测，且报告期仍处在盈利预测期间，公司就资产或项目是否达到原盈利预测及其原因作出说明

已达到 未达到 不适用

(三) 业绩承诺情况

适用 不适用

业绩承诺变更情况

适用 不适用

其他说明

适用 不适用

二、报告期内控股股东及其他关联方非经营性占用资金情况

适用 不适用

三、违规担保情况

适用 不适用

四、公司董事会对会计师事务所“非标准意见审计报告”的说明

□适用 √不适用

五、公司对会计政策、会计估计变更或重大会计差错更正原因和影响的分析说明**(一) 公司对会计政策、会计估计变更原因及影响的分析说明**

√适用 □不适用

1、重要会计政策变更

√适用 □不适用

单位：元 币种：人民币

会计政策变更的内容和原因	受重要影响的报表项目名称	影响金额
2025年12月5日，财政部发布了《准则解释第19号》，规定了“关于非同一控制下企业合并中补偿性资产的会计处理”、“关于处置原通过同一控制下企业合并取得子公司时相关资本公积的会计处理”、“关于采用电子支付系统结算的金融负债的终止确认”、“关于金融资产合同现金流量特征的评估及相关披露”、“关于指定为以公允价值计量且其变动计入其他综合收益的权益工具的披露”等内容自2026年1月1日起施行。根据上述规定，公司将原会计政策进行相应变更，并从规定的起始日开始执行。	不涉及	0

调整过程及其他说明：

2026年4月17日，公司召开第十一届董事会第二次会议，审议通过了《关于公司会计政策变更的议案》，本次会计政策变更对公司财务状况、经营成果和现金流量无重大影响。

2、重要会计估计变更

□适用 √不适用

(二) 公司对重大会计差错更正原因及影响的分析说明

□适用 √不适用

(三) 与前任会计师事务所进行的沟通情况

□适用 √不适用

(四) 审批程序及其他说明

√适用 □不适用

公司按照《国有企业、上市公司选聘会计师事务所管理办法》财会（2023）4号文件的相关要求进行了公开招标选聘会计师事务所，公司审计委员会和董事会审议通过了《关于续聘会计师事务所的议案》。

六、聘任、解聘会计师事务所情况

单位：万元 币种：人民币

现聘任	
境内会计师事务所名称	北京德皓国际会计师事务所（特殊普通合伙）
境内会计师事务所报酬	47
境内会计师事务所审计年限	2
境内会计师事务所注册会计师姓名	姚植基、顾宁康
境内会计师事务所注册会计师审计服务的累计年限	姚植基（1年）、顾宁康（1年）
境外会计师事务所名称	/
境外会计师事务所报酬	/
境外会计师事务所审计年限	/

	名称	报酬
内部控制审计会计师事务所	北京德皓国际会计师事务所（特殊普通合伙）	20
财务顾问	/	/
保荐人	/	/

聘任、解聘会计师事务所的情况说明

适用 不适用

审计期间改聘会计师事务所的情况说明

适用 不适用

审计费用较上一年度下降 20%以上（含 20%）的情况说明

适用 不适用

七、面临退市风险的情况

(一) 导致退市风险警示的原因

适用 不适用

(二) 公司拟采取的应对措施

适用 不适用

(三) 面临终止上市的情况和原因

适用 不适用

八、破产重整相关事项

适用 不适用

九、重大诉讼、仲裁事项

本年度公司有重大诉讼、仲裁事项 本年度公司无重大诉讼、仲裁事项

十、上市公司及其董事、高级管理人员、控股股东、实际控制人涉嫌违法违规、受到处罚及整改情况

适用 不适用

十一、报告期内公司及其控股股东、实际控制人诚信状况的说明

适用 不适用

报告期内，公司及控股股东、实际控制人不存在未履行法院生效判决、所负数额较大的债务到期未清偿等情况。

十二、重大关联交易

(一)与日常经营相关的关联交易

1、已在临时公告披露且后续实施无进展或变化的事项

适用 不适用

2、已在临时公告披露，但有后续实施的进展或变化的事项

适用 不适用

3、临时公告未披露的事项

适用 不适用

(二)资产或股权收购、出售发生的关联交易

1、已在临时公告披露且后续实施无进展或变化的事项

适用 不适用

2、已在临时公告披露，但有后续实施的进展或变化的事项

适用 不适用

3、临时公告未披露的事项

适用 不适用

4、涉及业绩约定的，应当披露报告期内的业绩实现情况

适用 不适用

(三)共同对外投资的重大关联交易**1、已在临时公告披露且后续实施无进展或变化的事项**

√适用 □不适用

事项概述	查询索引
<p>参与出资设立投资基金暨关联交易的公告：为促进公司深入融入“长三角一体化发展”国家战略，积极对接战略客户、实现业务发展，公司拟参与投资设立上海长三角申创私募基金合伙企业（有限合伙）。基金组织形式为有限合伙企业，拟定出资总额为 34.40 亿元。其中，立霸股份拟作为有限合伙人（LP）出资人民币 5,000.00 万元，占基金认缴出资总额的 1.4535%。</p> <p>公司本次对外投资系与关联方江苏恒尚节能科技股份有限公司（过去 12 个月内立霸股份实际控制人卢凤仙女士为持有恒尚节能 5% 以上股份的股东）之全资子公司无锡恒尚投资管理有限公司、盐城东方投资开发集团有限公司（目前持有立霸股份 5% 以上股份的股东）之子公司盐城东投科技创新投资管理有限公司共同投资，故构成关联交易。</p>	公告编号：2025-030
<p>参与出资设立投资基金暨关联交易的公告：为了充分利用专业投资机构在相关领域的项目资源和投研能力等方面的优势，进一步提升公司的盈利能力和综合竞争力，公司拟与上海君桐股权投资管理有限公司合作参与投资扬州君江创业投资合伙企业（有限合伙）。基金组织形式为有限合伙企业，拟定出资总额为 1.4520 亿元。其中，立霸股份拟作为有限合伙人（LP）出资人民币 5,350.00 万元，占基金认缴出资总额的 36.8457%。</p> <p>公司本次对外投资系与关联方卢凤仙女士（本公司控股股东、实际控制人、时任公司董事长兼总经理）共同出资参与投资该基金，故构成关联交易。本次交易中，立霸股份拟作为有限合伙人（LP）出资人民币 5,350.00 万元，占基金认缴出资总额的 36.8457%；公司关联方卢凤仙女士拟作为有限合伙人（LP）出资人民币 2,600.00 万元，占基金认缴出资总额的 17.9063%。</p>	公告编号：2026-002

2、已在临时公告披露，但有后续实施的进展或变化的事项

□适用 √不适用

3、临时公告未披露的事项

□适用 √不适用

(四)关联债权债务往来**1、已在临时公告披露且后续实施无进展或变化的事项**

□适用 √不适用

2、已在临时公告披露，但有后续实施的进展或变化的事项

□适用 √不适用

3、临时公告未披露的事项

□适用 √不适用

(五) 公司与存在关联关系的财务公司、公司控股财务公司与关联方之间的金融业务

适用 不适用

(六)其他

适用 不适用

十三、重大合同及其履行情况

(一) 托管、承包、租赁事项

1、 托管情况

适用 不适用

2、 承包情况

适用 不适用

3、 租赁情况

适用 不适用

(二) 担保情况

适用 不适用

(三) 委托他人进行现金资产管理的情况

1、委托理财情况

(1). 委托理财总体情况

√适用 □不适用

单位：元 币种：人民币

类型	风险特征	未到期余额	逾期未收回金额
银行理财产品	极低风险，波动极小	0	0

其他情况

√适用 □不适用

截至本报告披露日，除目前已持有暂未到期的结构性存款和低风险银行理财之外，公司 2025 年度内购买的结构性存款和低风险银行理财产品均按约到期收回本金和收益。

(2). 单项委托理财情况

√适用 □不适用

单位：元 币种：人民币

受托人	委托理财类型	风险特征	委托理财金额	委托理财起始日期	委托理财终止日期	资金投向	是否存在受限情形	实际收益或损失	未到期金额	逾期未收回金额
兴业银行宜兴支行	银行理财产品	极低风险，波动极小	100,000,000	2025/5/14	2025/5/30	固定收益类资产	否	94,246.58	0	0
兴业银行宜兴支行	银行理财产品	极低风险，波动极小	50,000,000	2025/6/4	2025/6/30	固定收益类资产	否	78,356.16	0	0
兴业银行宜兴支行	银行理财产品	极低风险，波动极小	30,000,000	2025/6/23	2025/7/18	固定收益类资产	否	41,095.89	0	
兴业银行宜兴支行	银行理财产品	极低风险，波动极小	30,000,000	2025/6/25	2025/12/26	固定收益类资产	否	310,027.40	0	0

宁波银行宣城支行	银行理财产品	极低风险,波动极小	30,000,000	2025/6/26	2025/9/26	固定收益类资产	否	151,232.88	0	0
宁波银行宣城支行	银行理财产品	极低风险,波动极小	10,000,000	2025/6/27	2025/9/26	固定收益类资产	否	49,863.01	0	0
兴业银行宜兴支行	银行理财产品	极低风险,波动极小	50,000,000	2025/7/1	2025/12/26	固定收益类资产	否	499,863.01	0	0
兴业银行宜兴支行	银行理财产品	极低风险,波动极小	10,000,000	2025/8/1	2025/12/26	固定收益类资产	否	72,493.15	0	0
宁波银行宣城支行	银行理财产品	极低风险,波动极小	40,000,000	2025/8/15	2025/11/14	固定收益类资产	否	199,452.05	0	0

其他情况

适用 不适用

(3). 委托理财减值准备

适用 不适用

2、委托贷款情况

(1). 委托贷款总体情况

适用 不适用

其他情况

适用 不适用

(2). 单项委托贷款情况

适用 不适用

其他情况

适用 不适用

(3). 委托贷款减值准备

适用 不适用

3、其他情况

适用 不适用

(四) 其他重大合同

适用 不适用

十四、募集资金使用进展说明

适用 不适用

十五、其他对投资者作出价值判断和投资决策有重大影响的重大事项的说明

适用 不适用

第六节 股份变动及股东情况

一、股本变动情况

(一) 股份变动情况表

1、股份变动情况表

报告期内，公司股份总数及股本结构未发生变化。

2、股份变动情况说明

适用 不适用

3、股份变动对最近一年和最近一期每股收益、每股净资产等财务指标的影响（如有）

适用 不适用

4、公司认为必要或证券监管机构要求披露的其他内容

适用 不适用

(二) 限售股份变动情况

适用 不适用

二、证券发行与上市情况

(一) 截至报告期内证券发行情况

适用 不适用

截至报告期内证券发行情况的说明（存续期内利率不同的债券，请分别说明）：

适用 不适用

(二) 公司股份总数及股东结构变动及公司资产和负债结构的变动情况

适用 不适用

(三) 现存的内部职工股情况

适用 不适用

三、股东和实际控制人情况

(一) 股东总数

截至报告期末普通股股东总数(户)	13,261
年度报告披露日前上一月末的普通股股东总数(户)	12,182
截至报告期末表决权恢复的优先股股东总数(户)	0
年度报告披露日前上一月末表决权恢复的优先股股东总数(户)	0

(二) 截至报告期末前十名股东、前十名流通股股东(或无限售条件股东)持股情况表

单位：股

前十名股东持股情况(不含通过转融通出借股份)							
股东名称 (全称)	报告期内增 减	期末持股数量	比例 (%)	持有有 限售条 件股份 数量	质押、标记或冻结情况		股东性质
					股份状 态	数量	
卢凤仙	0	69,039,049	25.92	0	无		境内自然人
盐城东方投资开发集团有限公司	0	58,813,319	22.08	0	质押	29,400,000	国有法人
常鑫民	3,701,340	12,999,920	4.88	0	无		境内自然人
蒋达伟	0	11,789,904	4.43	0	无		境内自然人
夏信根	4,850,000	10,200,000	3.83	0	无		境内自然人
罗俊武	518,300	2,422,048	0.91	0	无		境内自然人
高盛国际一自有资金	1,715,257	1,715,257	0.64	0	无		未知
高兴荣	1,460,000	1,460,000	0.55	0	无		境内自然人
朱大建	0	1,411,376	0.53	0	无		境内自然人
叶秋萍	1,370,000	1,370,000	0.51	0	无		境内自然人
前十名无限售条件股东持股情况(不含通过转融通出借股份)							
股东名称	持有无限售条件流通股的 数量	股份种类及数量					
		种类	数量				

卢凤仙	69,039,049	人民币普通股	69,039,049
盐城东方投资开发集团有限公司	58,813,319	人民币普通股	58,813,319
常鑫民	12,999,920	人民币普通股	12,999,920
蒋达伟	11,789,904	人民币普通股	11,789,904
夏信根	10,200,000	人民币普通股	10,200,000
罗俊武	2,422,048	人民币普通股	2,422,048
高盛国际一自有资金	1,715,257	人民币普通股	1,715,257
高兴荣	1,460,000	人民币普通股	1,460,000
朱大建	1,411,376	人民币普通股	1,411,376
叶秋萍	1,370,000	人民币普通股	1,370,000
前十名股东中回购专户情况说明	江苏立霸实业股份有限公司回购专用证券账户持有 2,550,096 股，占公司报告期末总股本的 0.96%。		
上述股东委托表决权、受托表决权、放弃表决权的说明	无。		
上述股东关联关系或一致行动的说明	卢凤仙女士与蒋达伟先生系母子关系。除前述关系外，未知股东之间是否具有关联关系或是否属于一致行动人。		
表决权恢复的优先股股东及持股数量的说明	无。		

持股 5%以上股东、前十名股东及前十名无限售流通股股东参与转融通业务出借股份情况

适用 不适用

前十名股东及前十名无限售流通股股东因转融通出借/归还原因导致较上期发生变化

适用 不适用

前十名有限售条件股东持股数量及限售条件

适用 不适用

(三) 战略投资者或一般法人因配售新股成为前 10 名股东

适用 不适用

四、控股股东及实际控制人情况

(一) 控股股东情况

1、 法人

适用 不适用

2、 自然人

适用 不适用

姓名	卢凤仙
国籍	中国
是否取得其他国家或地区居留权	否
主要职业及职务	已退休

3、 公司不存在控股股东情况的特别说明

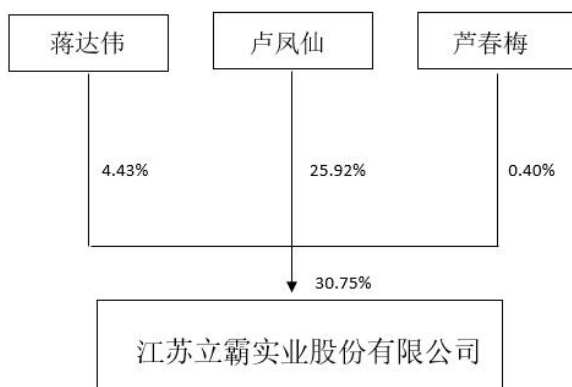
适用 不适用

4、 报告期内控股股东变更情况的说明

适用 不适用

5、 公司与控股股东之间的产权及控制关系的方框图

适用 不适用



(二) 实际控制人情况

1、 法人

适用 不适用

2、 自然人

适用 不适用

姓名	卢凤仙
国籍	中国
是否取得其他国家或地区居留权	否
主要职业及职务	已退休
过去10年曾控股的境内外上市公司情况	除本公司外，卢凤仙女士过去10年不存在曾控股境内外其他上市公司的情况。

3、公司不存在实际控制人情况的特别说明

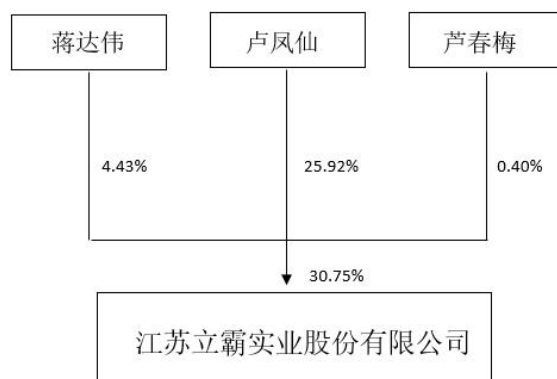
适用 不适用

4、报告期内公司控制权发生变更的情况说明

适用 不适用

5、公司与实际控制人之间的产权及控制关系的方框图

适用 不适用



6、实际控制人通过信托或其他资产管理方式控制公司

适用 不适用

(三) 控股股东及实际控制人其他情况介绍

适用 不适用

五、公司控股股东或第一大股东及其一致行动人累计质押股份数量占其所持公司股份数量比例达到80%以上

适用 不适用

六、其他持股在百分之十以上的法人股东

适用 不适用

单位：万元 币种：人民币

法人股东名称	单位负责人或法定代表人	成立日期	组织机构代码	注册资本	主要经营业务或管理活动等情况
盐城东方投资	李名渊	2003年08月05日	913209917520470982	950,000	授权范围内的国有资

开发集团有限公司					产投资、经营、管理；产业投资；基础设施建设及市政公用事业项目的投资、运营、管理；土地开发、整理；会议及展览服务；信息咨询服务；金属材料、建筑材料（除砂石）销售。（依法须经批准的项目，经相关部门批准后方可开展经营活动）一般项目：股权投资；企业管理；酒店管理；住房租赁；非居住房地产租赁；物业管理（除依法须经批准的项目外，凭营业执照依法自主开展经营活动）
情况说明	2019年7月盐城东方投资开发集团有限公司通过协议转让方式受让控股股东卢凤仙及其亲属周静持有的合计31,255,910股股份，占上市公司总股本的14.08%。2020年12月盐城东方投资开发集团有限公司通过协议转让方式受让控股股东卢凤仙持有的17,755,189股股份，占上市公司总股本的8.00%。目前盐城东方投资开发集团有限公司持有公司22.08%的股份。				

七、股份限制减持情况说明

适用 不适用

八、股份回购在报告期的具体实施情况

适用 不适用

九、优先股相关情况

适用 不适用

第七节 债券相关情况

一、公司债券（含企业债券）和非金融企业债务融资工具

适用 不适用

二、可转换公司债券情况

适用 不适用

第八节 财务报告

一、审计报告

√适用 □不适用

审计报告

德皓审字[2026]00001458 号

江苏立霸实业股份有限公司全体股东：

一、 审计意见

我们审计了江苏立霸实业股份有限公司（以下简称立霸股份公司）财务报表，包括 2025 年 12 月 31 日的合并及母公司资产负债表，2025 年度的合并及母公司利润表、合并及母公司现金流量表、合并及母公司股东权益变动表以及相关财务报表附注。

我们认为，后附的财务报表在所有重大方面按照企业会计准则的规定编制，公允反映了立霸股份公司 2025 年 12 月 31 日的合并及母公司财务状况以及 2025 年度的合并及母公司经营成果和现金流量。

二、 形成审计意见的基础

我们按照中国注册会计师审计准则的规定执行了审计工作。审计报告的“注册会计师对财务报表审计的责任”部分进一步阐述了我们在这些准则下的责任。按照《中国注册会计师独立性准则第 1 号——财务报表审计和审阅业务对独立性的要求》和中国注册会计师职业道德守则，我们独立于立霸股份公司，并履行了职业道德方面的其他责任。我们在审计中遵循了对公众利益实体审计的独立性要求。我们相信，我们获取的审计证据是充分、适当的，为发表审计意见提供了基础。

三、 关键审计事项

关键审计事项是我们根据职业判断，认为对本期财务报表审计最为重要的事项。这些事项的应对以对财务报表整体进行审计并形成审计意见为背景，我们不对这些事项单独发表意见。

我们确定下列事项是需要在审计报告中沟通的关键审计事项。

1. 收入确认
2. 应收账款的可收回性

（一）收入事项

1. 事项描述

立霸股份公司与收入确认相关的会计政策及账面金额信息请参阅后附财务报表附注三、（二十九）及五、注释 30 相关内容。

于 2025 年度，立霸股份公司确认的营业收入为人民币 168,812.02 万元。立霸股份公司对产品销售产生的收入是在商品控制权转移至客户时确认的，根据销售合同约定，通常以客户领用产品完成验收时作为销售收入的确认时点。由于收入是立霸股份公司的关键业绩指标之一，从而存在为了达到特定目标或期望而操纵收入确认时点的固有风险，因此我们将立霸股份公司收入确认识别为关键审计事项。

2. 审计应对

在 2025 年度财务报表审计中，我们针对收入确认实施的重要审计程序包括：

- （1）了解、评价并测试立霸股份公司与收入确认相关的关键内部控制的设计和运行有效性；
- （2）选取样本检查销售合同，识别与商品控制权转移相关的合同条款与条件，评价收入确认时点是否符合企业会计准则的要求；
- （3）结合产品类型对收入以及毛利情况进行分析，判断本期收入金额是否出现异常波动的情况；

(4) 执行细节测试，抽样检查销售合同、客户签收单、客户系统结算单等外部证据，识别与商品控制权转移相关的合同条款与条件，评价收入确认时点是否符合企业会计准则的要求；

(5) 结合对立霸股份公司应收账款的审计，选择主要客户函证本期销售额；

(6) 就资产负债表日前后记录的收入交易，选取样本，核对相应支持性文档，以评价收入是否被记录于恰当的会计期间。

基于已执行的审计工作，我们认为，立霸股份公司管理层（以下简称管理层）对收入确认的相关判断及估计是合理的。

(二) 应收账款的可收回性

1. 事项描述

立霸股份公司与应收账款可收回性相关的会计政策及账面金额信息请参阅后附财务报表附注三、（十三）及五、注释4相关内容。

于2025年12月31日，立霸股份公司合并报表中应收账款原值为人民币35,770.15万元，计提的坏账准备为人民币2,033.98万元。立霸股份公司期末应收账款金额重大，管理层在对应收账款的可收回性进行评估时，需要综合考虑应收账款的账龄、还款记录、债务人的财务状况和行业现状等。由于立霸股份公司在确定应收账款预计可收回金额时需要运用重大会计估计和判断，且影响金额重大，为此我们确定应收账款的可收回性为关键审计事项。

2. 审计应对

在2025年度财务报表审计中，我们针对应收账款可收回性实施的重要审计程序包括：

(1) 了解、评价立霸股份公司销售信用政策，并对其应收账款管理相关内部控制的设计和运行有效性进行了评估和测试；

(2) 通过分析立霸股份公司历史上同类应收账款组合的实际坏账发生金额及情况，结合客户信用、市场条件、宏观经济环境及同行业企业计提比例等因素对立霸股份公司坏账准备会计估计的合理性进行评价，包括确定应收账款组合的依据、计提比例、单独计提坏账准备的判断等；对于按照信用风险特征组合计提坏账准备的应收账款，评价其确定的坏账准备计提比例是否合理；

(3) 了解立霸股份公司执行的信用期政策，抽取期末余额较大的客户复核信用期政策执行情况；

(4) 对应收账款实施函证程序，并将函证结果与立霸股份公司记录的金额进行了核对；

(5) 结合立霸股份公司信用期政策与期后回款，检查期后信用期政策执行情况。

基于已执行的审计工作，我们认为，管理层对应收账款的可收回性的相关判断及估计是合理的。

四、其他信息

立霸股份公司管理层对其他信息负责。其他信息包括立霸股份2025年年度报告中涵盖的信息，但不包括财务报表和我们的审计报告。

我们对财务报表发表的审计意见不涵盖其他信息，我们也不对其他信息发表任何形式的鉴证结论。

结合我们对财务报表的审计，我们的责任是阅读其他信息，在此过程中，考虑其他信息是否与财务报表或我们在审计过程中了解的情况存在重大不一致或者似乎存在重大错报。

基于我们已执行的工作，如果我们确定其他信息存在重大错报，我们应当报告该事实。在这方面，我们无任何事项需要报告。

五、管理层和治理层对财务报表的责任

立霸股份公司管理层负责按照企业会计准则的规定编制财务报表，使其实现公允反映，并设计、执行和维护必要的内部控制，以使财务报表不存在由于舞弊或错误导致的重大错报。

在编制财务报表时，管理层负责评估立霸股份公司的持续经营能力，披露与持续经营相关的事项（如适用），并运用持续经营假设，除非管理层计划清算立霸股份公司、终止运营或别无其他现实的选择。

治理层负责监督立霸股份公司的财务报告过程。

六、注册会计师对财务报表审计的责任

我们的目标是对财务报表整体是否不存在由于舞弊或错误导致的重大错报获取合理保证，并出具包含审计意见的审计报告。合理保证是高水平的保证，但并不能保证按照审计准则执行的审计在某一重大错报存在时总能发现。错报可能由于舞弊或错误导致，如果合理预期错报单独或汇总起来可能影响财务报表使用者依据财务报表作出的经济决策，则通常认为错报是重大的。

在按照审计准则执行审计工作的过程中，我们运用职业判断，并保持职业怀疑。同时，我们也执行以下工作：

1. 识别和评估由于舞弊或错误导致的财务报表重大错报风险，设计和实施审计程序以应对这些风险，并获取充分、适当的审计证据，作为发表审计意见的基础。由于舞弊可能涉及串通、伪造、故意遗漏、虚假陈述或凌驾于内部控制之上，未能发现由于舞弊导致的重大错报的风险高于未能发现由于错误导致的重大错报的风险。

2. 了解与审计相关的内部控制，以设计恰当的审计程序。

3. 评价管理层选用会计政策的恰当性和作出会计估计及相关披露的合理性。

4. 对管理层使用持续经营假设的恰当性得出结论。同时，根据获取的审计证据，就可能导致对立霸股份公司持续经营能力产生重大疑虑的事项或情况是否存在重大不确定性得出结论。如果我们得出结论认为存在重大不确定性，审计准则要求我们在审计报告中提请报告使用者注意财务报表中的相关披露；如果披露不充分，我们应当发表非无保留意见。我们的结论基于截至审计报告日可获得的信息。然而，未来的事项或情况可能导致立霸股份公司不能持续经营。

5. 评价财务报表的总体列报、结构和内容，并评价财务报表是否公允反映相关交易和事项。

6. 就立霸股份公司中实体或业务活动的财务信息获取充分、适当的审计证据，以对财务报表发表意见。我们负责指导、监督和执行集团审计，并对审计意见承担全部责任。

我们与治理层就计划的审计范围、时间安排和重大审计发现等事项进行沟通，包括沟通我们在审计中识别出的值得关注的内部控制缺陷。

我们还就已遵守与独立性相关的职业道德要求向治理层提供声明，并与治理层沟通可能被合理认为影响我们独立性的所有关系和其他事项，以及相关的防范措施（如适用）。

从与治理层沟通过的事项中，我们确定哪些事项对本期财务报表审计最为重要，因而构成关键审计事项。我们在审计报告中描述这些事项，除非法律法规禁止公开披露这些事项，或在极少数情形下，如果合理预期在审计报告中沟通某事项造成的负面后果超过在公众利益方面产生的益处，我们确定不应在审计报告中沟通该事项。

北京德皓国际会计师事务所（特殊普通合伙）

中国注册会计师：姚植基

（项目合伙人）

中国·北京

中国注册会计师：顾宁康

二〇二六年四月十七日

二、财务报表

合并资产负债表

2025年12月31日

编制单位：江苏立霸实业股份有限公司

单位：元 币种：人民币

项目	附注	2025年12月31日	2024年12月31日
流动资产：			
货币资金	七、1	662,582,134.54	406,900,558.37
结算备付金			
拆出资金			
交易性金融资产	七、2		220,000,000.00
衍生金融资产			
应收票据	七、4	85,593,247.25	54,719,737.49
应收账款	七、5	337,361,785.75	304,652,208.31
应收款项融资	七、7	62,736,770.03	108,248,415.45
预付款项	七、8	136,975,962.78	102,016,659.97
应收保费			
应收分保账款			
应收分保合同准备金			
其他应收款	七、9	62,144.46	
其中：应收利息			
应收股利			
买入返售金融资产			
存货	七、10	93,764,688.15	119,141,812.68
其中：数据资源			
合同资产			
持有待售资产			
一年内到期的非流动资产			
其他流动资产	七、13		17,385.01
流动资产合计		1,379,076,732.96	1,315,696,777.28
非流动资产：			
发放贷款和垫款			
债权投资			
其他债权投资			
长期应收款			
长期股权投资	七、17	142,375,491.63	196,359,296.69
其他权益工具投资			
其他非流动金融资产	七、19	15,000,000.00	
投资性房地产			
固定资产	七、21	58,577,289.13	66,152,260.12
在建工程	七、22	1,848,130.14	1,757,776.16
生产性生物资产			
油气资产			
使用权资产			
无形资产	七、26	16,051,585.08	16,625,493.84
其中：数据资源			
开发支出			

其中：数据资源			
商誉			
长期待摊费用			
递延所得税资产	七、29	3,550,034.54	5,234,905.12
其他非流动资产	七、30	1,460,000.00	1,460,000.00
非流动资产合计		238,862,530.52	287,589,731.93
资产总计		1,617,939,263.48	1,603,286,509.21
流动负债：			
短期借款			
向中央银行借款			
拆入资金			
交易性金融负债			
衍生金融负债			
应付票据	七、35	233,092,768.93	111,294,999.96
应付账款	七、36	59,351,383.35	74,633,136.36
预收款项			
合同负债	七、38	441,618.94	530,205.19
卖出回购金融资产款			
吸收存款及同业存放			
代理买卖证券款			
代理承销证券款			
应付职工薪酬	七、39	11,608,784.48	11,189,651.19
应交税费	七、40	3,942,531.72	14,460,185.49
其他应付款	七、41	719.96	
其中：应付利息			
应付股利			
应付手续费及佣金			
应付分保账款			
持有待售负债			
一年内到期的非流动负债			
其他流动负债	七、44	80,405,439.46	54,815,715.54
流动负债合计		388,843,246.84	266,923,893.73
非流动负债：			
保险合同准备金			
长期借款			
应付债券			
其中：优先股			
永续债			
租赁负债			
长期应付款			
长期应付职工薪酬			
预计负债			
递延收益	七、51	543,416.67	787,416.67
递延所得税负债	七、29	864,892.14	714,549.90
其他非流动负债			
非流动负债合计		1,408,308.81	1,501,966.57
负债合计		390,251,555.65	268,425,860.30
所有者权益（或股东权益）：			

实收资本（或股本）	七、53	266,327,839.00	266,327,839.00
其他权益工具			
其中：优先股			
永续债			
资本公积	七、55	45,130,417.83	45,130,417.83
减：库存股	七、56	31,739,322.66	31,739,322.66
其他综合收益			
专项储备			
盈余公积	七、59	133,163,919.50	133,163,919.50
一般风险准备			
未分配利润	七、60	814,804,854.16	921,977,795.24
归属于母公司所有者权益（或股东权益）合计		1,227,687,707.83	1,334,860,648.91
少数股东权益			
所有者权益（或股东权益）合计		1,227,687,707.83	1,334,860,648.91
负债和所有者权益（或股东权益）总计		1,617,939,263.48	1,603,286,509.21

公司负责人：周昊

主管会计工作负责人：杨敏

会计机构负责人：杨敏

母公司资产负债表

2025年12月31日

编制单位：江苏立霸实业股份有限公司

单位：元 币种：人民币

项目	附注	2025年12月31日	2024年12月31日
流动资产：			
货币资金		659,508,916.27	403,276,543.54
交易性金融资产			220,000,000.00
衍生金融资产			
应收票据		85,593,247.25	54,719,737.49
应收账款	十九、1	330,303,389.48	300,512,365.94
应收款项融资		62,736,770.03	108,248,415.45
预付款项		136,975,962.78	102,016,659.97
其他应收款	十九、2	218,144.46	156,000.00
其中：应收利息			
应收股利			
存货		93,764,688.15	119,141,812.68
其中：数据资源			
合同资产			
持有待售资产			
一年内到期的非流动资产			
其他流动资产			
流动资产合计		1,369,101,118.42	1,308,071,535.07
非流动资产：			
债权投资			
其他债权投资			

长期应收款			
长期股权投资	十九、3	143,410,105.53	196,342,031.40
其他权益工具投资			
其他非流动金融资产		15,000,000.00	
投资性房地产			
固定资产		58,577,289.13	66,152,260.12
在建工程		1,848,130.14	1,757,776.16
生产性生物资产			
油气资产			
使用权资产			
无形资产		16,051,585.08	16,625,493.84
其中：数据资源			
开发支出			
其中：数据资源			
商誉			
长期待摊费用			
递延所得税资产		3,409,515.26	5,141,500.44
其他非流动资产		1,460,000.00	1,460,000.00
非流动资产合计		239,756,625.14	287,479,061.96
资产总计		1,608,857,743.56	1,595,550,597.03
流动负债：			
短期借款			
交易性金融负债			
衍生金融负债			
应付票据		233,092,768.93	111,294,999.96
应付账款		59,221,467.31	74,366,218.68
预收款项			
合同负债		441,618.94	530,205.19
应付职工薪酬		11,608,784.48	11,189,651.19
应交税费		3,856,569.14	14,458,783.45
其他应付款		719.96	
其中：应付利息			
应付股利			
持有待售负债			
一年内到期的非流动负债			
其他流动负债		80,405,439.46	54,815,715.54
流动负债合计		388,627,368.22	266,655,574.01
非流动负债：			
长期借款			
应付债券			
其中：优先股			
永续债			
租赁负债			
长期应付款			
长期应付职工薪酬			
预计负债			
递延收益		543,416.67	787,416.67
递延所得税负债		864,892.14	710,233.58

其他非流动负债			
非流动负债合计		1,408,308.81	1,497,650.25
负债合计		390,035,677.03	268,153,224.26
所有者权益（或股东权益）：			
实收资本（或股本）		266,327,839.00	266,327,839.00
其他权益工具			
其中：优先股			
永续债			
资本公积		45,130,417.83	45,130,417.83
减：库存股		31,739,322.66	31,739,322.66
其他综合收益			
专项储备			
盈余公积		133,163,919.50	133,163,919.50
未分配利润		805,939,212.86	914,514,519.10
所有者权益（或股东权益）合计		1,218,822,066.53	1,327,397,372.77
负债和所有者权益（或股东权益）总计		1,608,857,743.56	1,595,550,597.03

公司负责人：周昊

主管会计工作负责人：杨敏

会计机构负责人：杨敏

合并利润表

2025年1—12月

单位：元 币种：人民币

项目	附注	2025年度	2024年度
一、营业总收入		1,688,120,215.60	1,710,064,344.26
其中：营业收入	七、61	1,688,120,215.60	1,710,064,344.26
利息收入			
已赚保费			
手续费及佣金收入			
二、营业总成本		1,509,750,549.27	1,525,272,594.61
其中：营业成本	七、61	1,423,906,133.15	1,462,814,305.16
利息支出			
手续费及佣金支出			
退保金			
赔付支出净额			
提取保险责任准备金净额			
保单红利支出			
分保费用			
税金及附加	七、62	6,749,341.66	4,629,672.25
销售费用	七、63	9,327,590.00	6,998,983.50
管理费用	七、64	16,165,120.75	14,987,689.57
研发费用	七、65	54,728,886.27	55,921,508.61
财务费用	七、66	-1,126,522.56	-20,079,564.48
其中：利息费用		291,277.78	723,847.21
利息收入		3,462,242.08	12,326,468.80
加：其他收益	七、67	1,234,521.42	9,750,728.46

投资收益（损失以“－”号填列）	七、68	3,575,716.09	4,569,492.24
其中：对联营企业和合营企业的投资收益		3,776,991.23	6,714,851.65
以摊余成本计量的金融资产终止确认收益		-3,951,669.65	-4,496,584.33
汇兑收益（损失以“－”号填列）			
净敞口套期收益（损失以“－”号填列）			
公允价值变动收益（损失以“－”号填列）	七、70		30,936.86
信用减值损失（损失以“－”号填列）	七、71	-2,561,736.94	-276,848.35
资产减值损失（损失以“－”号填列）			
资产处置收益（损失以“－”号填列）	七、73	15,146.66	310,598.64
三、营业利润（亏损以“－”号填列）		180,633,313.56	199,176,657.50
加：营业外收入	七、74	308,472.49	5,895.90
减：营业外支出	七、75	42,978.02	25,892.27
四、利润总额（亏损总额以“－”号填列）		180,898,808.03	199,156,661.13
减：所得税费用	七、76	24,294,006.11	40,163,781.04
五、净利润（净亏损以“－”号填列）		156,604,801.92	158,992,880.09
（一）按经营持续性分类			
1.持续经营净利润（净亏损以“－”号填列）		156,604,801.92	158,992,880.09
2.终止经营净利润（净亏损以“－”号填列）			
（二）按所有权归属分类			
1.归属于母公司股东的净利润（净亏损以“－”号填列）		156,604,801.92	158,992,880.09
2.少数股东损益（净亏损以“－”号填列）			
六、其他综合收益的税后净额			
（一）归属母公司所有者的其他综合收益的税后净额			
1.不能重分类进损益的其他综合收益			
（1）重新计量设定受益计划变动额			
（2）权益法下不能转损益的其他综合收益			
（3）其他权益工具投资公允价值变动			
（4）企业自身信用风险公允价值变动			
2.将重分类进损益的其他综合			

收益			
(1) 权益法下可转损益的其他综合收益			
(2) 其他债权投资公允价值变动			
(3) 金融资产重分类计入其他综合收益的金额			
(4) 其他债权投资信用减值准备			
(5) 现金流量套期储备			
(6) 外币财务报表折算差额			
(7) 其他			
(二) 归属于少数股东的其他综合收益的税后净额			
七、综合收益总额		156,604,801.92	158,992,880.09
(一) 归属于母公司所有者的综合收益总额		156,604,801.92	158,992,880.09
(二) 归属于少数股东的综合收益总额			
八、每股收益：			
(一) 基本每股收益(元/股)		0.59	0.60
(二) 稀释每股收益(元/股)		0.59	0.60

本期发生同一控制下企业合并的，被合并方在合并前实现的净利润为：1,402,365.16 元，上期被合并方实现的净利润为：3,330,273.25 元。

公司负责人：周昊

主管会计工作负责人：杨敏

会计机构负责人：杨敏

母公司利润表

2025年1—12月

单位：元 币种：人民币

项目	附注	2025年度	2024年度
一、营业收入		1,685,123,683.03	1,702,210,011.14
减：营业成本		1,422,644,039.48	1,456,410,430.78
税金及附加		6,722,484.72	4,591,304.82
销售费用		9,327,590.00	6,998,983.50
管理费用		16,165,120.75	14,986,274.48
研发费用		54,728,886.27	55,921,508.61
财务费用		-1,221,144.98	-18,787,790.93
其中：利息费用		291,277.78	723,847.21
利息收入		3,460,186.96	12,282,407.85
加：其他收益		1,209,243.53	9,695,728.46
投资收益（损失以“-”号填列）		3,627,595.28	4,448,757.84
其中：对联营企业和合营企业的投资收益		3,828,870.42	6,594,117.25
以摊余成本计量的金融资产终止确认收益		-3,951,669.65	-4,496,584.33
净敞口套期收益（损失以“-”号填列）			
公允价值变动收益（损失以“-”号填列）			30,936.86

信用减值损失（损失以“-”号填列）		-2,408,242.31	-1,226,700.94
资产减值损失（损失以“-”号填列）			
资产处置收益（损失以“-”号填列）		15,146.66	310,598.64
二、营业利润（亏损以“-”号填列）		179,200,449.95	195,348,620.74
加：营业外收入		308,472.49	5,895.90
减：营业外支出		42,978.02	22,482.64
三、利润总额（亏损总额以“-”号填列）		179,465,944.42	195,332,034.00
减：所得税费用		24,263,507.66	39,669,427.16
四、净利润（净亏损以“-”号填列）		155,202,436.76	155,662,606.84
（一）持续经营净利润（净亏损以“-”号填列）		155,202,436.76	155,662,606.84
（二）终止经营净利润（净亏损以“-”号填列）			
五、其他综合收益的税后净额			
（一）不能重分类进损益的其他综合收益			
1.重新计量设定受益计划变动额			
2.权益法下不能转损益的其他综合收益			
3.其他权益工具投资公允价值变动			
4.企业自身信用风险公允价值变动			
（二）将重分类进损益的其他综合收益			
1.权益法下可转损益的其他综合收益			
2.其他债权投资公允价值变动			
3.金融资产重分类计入其他综合收益的金额			
4.其他债权投资信用减值准备			
5.现金流量套期储备			
6.外币财务报表折算差额			
7.其他			
六、综合收益总额		155,202,436.76	155,662,606.84
七、每股收益：			
（一）基本每股收益(元/股)			
（二）稀释每股收益(元/股)			

公司负责人：周昊

主管会计工作负责人：杨敏

会计机构负责人：杨敏

合并现金流量表
2025年1—12月

单位：元 币种：人民币

项目	附注	2025年度	2024年度
一、经营活动产生的现金流量：			
销售商品、提供劳务收到的现金		785,356,371.71	858,368,628.13
客户存款和同业存放款项净增加额			
向中央银行借款净增加额			
向其他金融机构拆入资金净增加额			
收到原保险合同保费取得的现金			
收到再保业务现金净额			
保户储金及投资款净增加额			
收取利息、手续费及佣金的现金			
拆入资金净增加额			
回购业务资金净增加额			
代理买卖证券收到的现金净额			
收到的税费返还		2,171,465.58	1,393,301.19
收到其他与经营活动有关的现金	七、78	13,342,451.17	62,066,172.38
经营活动现金流入小计		800,870,288.46	921,828,101.70
购买商品、接受劳务支付的现金		392,387,795.58	672,346,930.10
客户贷款及垫款净增加额			
存放中央银行和同业款项净增加额			
支付原保险合同赔付款项的现金			
拆出资金净增加额			
支付利息、手续费及佣金的现金			
支付保单红利的现金			
支付给职工及为职工支付的现金		52,587,782.37	48,735,561.24
支付的各项税费		80,928,241.62	64,218,772.07
支付其他与经营活动有关的现金	七、78	19,027,596.53	38,206,551.99
经营活动现金流出小计		544,931,416.10	823,507,815.40
经营活动产生的现金流量净额		255,938,872.36	98,320,286.30
二、投资活动产生的现金流量：			
收回投资收到的现金		56,853,780.59	1,282,006.67
取得投资收益收到的现金		4,657,410.21	8,083,730.36
处置固定资产、无形资产和其他长期资产收回的现金净额		109,000.00	428,800.00
处置子公司及其他营业单位收到的现金净额			
收到其他与投资活动有关的现金	七、78	570,000,000.00	809,000,000.00
投资活动现金流入小计		631,620,190.80	818,794,537.03
购建固定资产、无形资产和其他长期资产支付的现金		4,695,711.29	1,355,080.22
投资支付的现金		15,000,000.00	
质押贷款净增加额			
取得子公司及其他营业单位支付的现金净额			
支付其他与投资活动有关的现金	七、78	350,000,000.00	1,029,000,000.00
投资活动现金流出小计		369,695,711.29	1,030,355,080.22
投资活动产生的现金流量净额		261,924,479.51	-211,560,543.19
三、筹资活动产生的现金流量：			
吸收投资收到的现金			

其中：子公司吸收少数股东投资收到的现金			
取得借款收到的现金		40,000,000.00	290,000,000.00
收到其他与筹资活动有关的现金			
筹资活动现金流入小计		40,000,000.00	290,000,000.00
偿还债务支付的现金		40,000,000.00	320,336,000.00
分配股利、利润或偿付利息支付的现金		264,069,020.78	264,529,548.54
其中：子公司支付给少数股东的股利、利润			
支付其他与筹资活动有关的现金	七、78		20,416,175.38
筹资活动现金流出小计		304,069,020.78	605,281,723.92
筹资活动产生的现金流量净额		-264,069,020.78	-315,281,723.92
四、汇率变动对现金及现金等价物的影响		1,969,893.69	6,455,321.96
五、现金及现金等价物净增加额		255,764,224.78	-422,066,658.85
加：期初现金及现金等价物余额		397,755,105.76	819,821,764.61
六、期末现金及现金等价物余额		653,519,330.54	397,755,105.76

公司负责人：周昊

主管会计工作负责人：杨敏

会计机构负责人：杨敏

母公司现金流量表

2025年1—12月

单位：元 币种：人民币

项目	附注	2025年度	2024年度
一、经营活动产生的现金流量：			
销售商品、提供劳务收到的现金		785,181,228.70	848,095,533.83
收到的税费返还		2,162,340.05	1,393,301.19
收到其他与经营活动有关的现金		13,315,118.16	61,967,111.43
经营活动现金流入小计		800,658,686.91	911,455,946.45
购买商品、接受劳务支付的现金		390,919,557.66	665,051,608.77
支付给职工及为职工支付的现金		52,587,782.37	48,735,561.24
支付的各项税费		80,601,485.84	63,661,040.47
支付其他与经营活动有关的现金		18,978,229.51	38,129,020.47
经营活动现金流出小计		543,087,055.38	815,577,230.95
经营活动产生的现金流量净额		257,571,631.53	95,878,715.50
二、投资活动产生的现金流量：			
收回投资收到的现金		56,853,780.59	1,282,006.67
取得投资收益收到的现金		4,657,410.21	8,083,730.36
处置固定资产、无形资产和其他长期资产收回的现金净额		109,000.00	428,800.00
处置子公司及其他营业单位收到的现金净额			
收到其他与投资活动有关的现金		570,000,000.00	809,000,000.00
投资活动现金流入小计		631,620,190.80	818,794,537.03
购建固定资产、无形资产和其他长期资产支付的现金		4,695,711.29	1,355,080.22
投资支付的现金		16,000,000.00	
取得子公司及其他营业单位支付的现金净额			

支付其他与投资活动有关的现金		350,000,000.00	1,029,000,000.00
投资活动现金流出小计		370,695,711.29	1,030,355,080.22
投资活动产生的现金流量净额		260,924,479.51	-211,560,543.19
三、筹资活动产生的现金流量：			
吸收投资收到的现金			
取得借款收到的现金		40,000,000.00	290,000,000.00
收到其他与筹资活动有关的现金			
筹资活动现金流入小计		40,000,000.00	290,000,000.00
偿还债务支付的现金		40,000,000.00	320,336,000.00
分配股利、利润或偿付利息支付的现金		264,069,020.78	264,529,548.54
支付其他与筹资活动有关的现金			20,416,175.38
筹资活动现金流出小计		304,069,020.78	605,281,723.92
筹资活动产生的现金流量净额		-264,069,020.78	-315,281,723.92
四、汇率变动对现金及现金等价物的影响		1,887,931.08	5,360,796.58
五、现金及现金等价物净增加额		256,315,021.34	-425,602,755.03
加：期初现金及现金等价物余额		394,131,090.93	819,733,845.96
六、期末现金及现金等价物余额		650,446,112.27	394,131,090.93

公司负责人：周昊

主管会计工作负责人：杨敏

会计机构负责人：杨敏

合并所有者权益变动表

2025年1—12月

单位：元 币种：人民币

项目	2025年度											少数 股东 权益	所有者 权益 合计	
	归属于母公司所有者权益													
	实收资本(或股 本)	其他权益 工具			资本公积	减：库存股	其他 综合 收益	专 项 储 备	盈 余 公 积	一 般 风 险 准 备	未 分 配 利 润			其 他
优 先 股		永 续 债	其 他											
一、上年年末余额	266,327,839.00			45,130,417.83	31,739,322.66			133,163,919.50		921,977,795.24		1,334,860,648.91		1,334,860,648.91
加：会计政策变更														
前期差错更正														
其他														
二、本年期初余额	266,327,839.00			45,130,417.83	31,739,322.66			133,163,919.50		921,977,795.24		1,334,860,648.91		1,334,860,648.91
三、本期增减变动 金额（减少以“一” 号填列）										-107,172,941.08		-107,172,941.08		-107,172,941.08
（一）综合收益总 额										156,604,801.92		156,604,801.92		156,604,801.92
（二）所有者投入 和减少资本														
1. 所有者投入的普 通股														
2. 其他权益工具持 有者投入资本														
3. 股份支付计入所 有者权益的金额														
4. 其他														
（三）利润分配										-263,777,743.00		-263,777,743.00		-263,777,743.00

1. 提取盈余公积													
2. 提取一般风险准备													
3. 对所有者（或股东）的分配									-263,777,743.00	-263,777,743.00			-263,777,743.00
4. 其他													
（四）所有者权益内部结转													
1. 资本公积转增资本（或股本）													
2. 盈余公积转增资本（或股本）													
3. 盈余公积弥补亏损													
4. 设定受益计划变动额结转留存收益													
5. 其他综合收益结转留存收益													
6. 其他													
（五）专项储备													
1. 本期提取													
2. 本期使用													
（六）其他													
四、本期期末余额	266,327,839.00			45,130,417.83	31,739,322.66			133,163,919.50	814,804,854.16	1,227,687,707.83			1,227,687,707.83

项目	2024 年度												少数股东权益	所有者权益合计	
	归属于母公司所有者权益														
	实收资本（或股本）	其他权益工具			资本公积	减：库存股	其他综合收益	专项储备	盈余公积	一般风险准备	未分配利润	其他			小计
优先股		永续债	其他												

江苏立霸实业股份有限公司2025年年度报告

一、上年年末余额	266,327,839.00			45,130,417.83	11,323,147.28			133,163,919.50		1,026,762,658.15		1,460,061,687.20		1,460,061,687.20
加：会计政策变更														
前期差错更正														
其他														
二、本年期初余额	266,327,839.00			45,130,417.83	11,323,147.28			133,163,919.50		1,026,762,658.15		1,460,061,687.20		1,460,061,687.20
三、本期增减变动金额（减少以“－”号填列）					20,416,175.38					-104,784,862.91		-125,201,038.29		-125,201,038.29
（一）综合收益总额										158,992,880.09		158,992,880.09		158,992,880.09
（二）所有者投入和减少资本					20,416,175.38							-20,416,175.38		-20,416,175.38
1. 所有者投入的普通股					20,416,175.38							-20,416,175.38		-20,416,175.38
2. 其他权益工具持有者投入资本														
3. 股份支付计入所有者权益的金额														
4. 其他														
（三）利润分配										-263,777,743.00		-263,777,743.00		-263,777,743.00
1. 提取盈余公积														
2. 提取一般风险准备														
3. 对所有者（或股东）的分配										-263,777,743.00		-263,777,743.00		-263,777,743.00
4. 其他														
（四）所有者权益内部结转														
1. 资本公积转增资本（或股本）														
2. 盈余公积转增资本（或股本）														
3. 盈余公积弥补亏														

损													
4. 设定受益计划变动额结转留存收益													
5. 其他综合收益结转留存收益													
6. 其他													
(五) 专项储备													
1. 本期提取													
2. 本期使用													
(六) 其他													
四、本期末余额	266,327,839.00			45,130,417.83	31,739,322.66			133,163,919.50	921,977,795.24	1,334,860,648.91		1,334,860,648.91	

公司负责人：周昊

主管会计工作负责人：杨敏

会计机构负责人：杨敏

母公司所有者权益变动表
2025年1—12月

单位：元 币种：人民币

项目	2025年度										
	实收资本(或股本)	其他权益工具			资本公积	减：库存股	其他综合收益	专项储备	盈余公积	未分配利润	所有者权益合计
		优先股	永续债	其他							
一、上年年末余额	266,327,839.00				45,130,417.83	31,739,322.66			133,163,919.50	914,514,519.10	1,327,397,372.77
加：会计政策变更											
前期差错更正											
其他											
二、本年期初余额	266,327,839.00				45,130,417.83	31,739,322.66			133,163,919.50	914,514,519.10	1,327,397,372.77

四、本期期末余额	266,327,839.00			45,130,417.83	31,739,322.66			133,163,919.50	805,939,212.86	1,218,822,066.53
----------	----------------	--	--	---------------	---------------	--	--	----------------	----------------	------------------

项目	2024年度										
	实收资本(或股本)	其他权益工具			资本公积	减：库存股	其他综合收益	专项储备	盈余公积	未分配利润	所有者权益合计
		优先股	永续债	其他							
一、上年年末余额	266,327,839.00				45,130,417.83	31,739,322.66			133,163,919.50	1,022,629,655.26	1,435,512,508.93
加：会计政策变更											
前期差错更正											
其他											
二、本年期初余额	266,327,839.00				45,130,417.83	31,739,322.66			133,163,919.50	1,022,629,655.26	1,435,512,508.93
三、本期增减变动金额(减少以“－”号填列)										-108,115,136.16	-108,115,136.16
(一)综合收益总额										155,662,606.84	155,662,606.84
(二)所有者投入和减少资本											
1.所有者投入的普通股											
2.其他权益工具持有者投入资本											
3.股份支付计入所有者权益的金额											
4.其他											
(三)利润分配										-263,777,743.00	-263,777,743.00
1.提取盈余公积											
2.对所有者(或股东)的分配										-263,777,743.00	-263,777,743.00
3.其他											
(四)所有者权益内部结转											

1. 资本公积转增资本（或股本）										
2. 盈余公积转增资本（或股本）										
3. 盈余公积弥补亏损										
4. 设定受益计划变动额结转留存收益										
5. 其他综合收益结转留存收益										
6. 其他										
（五）专项储备										
1. 本期提取										
2. 本期使用										
（六）其他										
四、本期期末余额	266,327,839.00			45,130,417.83	31,739,322.66			133,163,919.50	914,514,519.10	1,327,397,372.77

公司负责人：周昊

主管会计工作负责人：杨敏

会计机构负责人：杨敏

三、公司基本情况

1、公司概况

√适用 □不适用

(一) 公司注册地、组织形式和总部地址

江苏立霸实业股份有限公司（以下简称“本公司”或“公司”）系由江苏立霸集团公司整体改组发起设立的股份有限公司，注册资本、实收资本（股本）人民币 6,000 万元。

经中国证券监督管理委员会“证监许可[2015]311号”《关于核准江苏立霸实业股份有限公司首次公开发行股票批复》核准，本公司公开发行人民币普通股（A股）20,000,000股，发行完成后，本公司股票于2015年在上海证券交易所上市交易，股票简称：立霸股份，股票代码：603519，本公司的注册资本、实收资本（股本）变更为人民币 8,000 万元。

经本公司2016年5月3日股东大会决议通过，本公司以2015年12月31日总股本8,000万股为基数，以资本公积向全体股东每10股转增10股，合计转增股本8,000万股，转增股本后，本公司的总股本变更为16,000万股，本公司的注册资本、实收资本（股本）变更为人民币16,000万元。

2018年2月28日，本公司股东大会审议通过了《关于以集中竞价交易方式回购本公司股份方案的议案》。2018年3月28日，本公司首次实施了回购股份。截止2018年5月，本公司回购方案已实施完成，累计回购股份数量合计147.1524万股。回购完成后，本公司的总股本变更为15,852.8476万股，本公司的注册资本、实收资本（股本）变更为人民币15,852.8476万元。

经本公司2018年5月23日股东大会决议通过，本公司以利润分配方案实施时股权登记日的总股本15,852.8476万股为基数，以资本公积向全体股东每10股转增4股，合计转增股本6,341.139万股，转增股本后，本公司的总股本变更为22,193.9866万股，本公司的注册资本、实收资本（股本）变更为人民币22,193.9866万元。

经本公司2021年5月17日股东大会决议通过，本公司以利润分配方案实施时股权登记日的总股本22,193.9866万股为基数，以资本公积向全体股东每10股转增2股，合计转增股本4,438.7973万股，转增股本后，本公司的总股本变更为26,632.7839万股，本公司的注册资本、实收资本（股本）变更为人民币26,632.7839万元。

2023年10月25日，公司第十届董事会第六次会议审议通过了《关于以集中竞价交易方式回购公司股份方案的议案》。2023年11月2日，公司首次实施了回购股份。截止2024年4月2日，公司回购方案已实施完成，累计回购股份数量合计255.0096万股。回购完成后，公司的总股本为26,632.7839万股，公司的注册资本、实收资本（股本）为人民币26,632.7839万元。

截至2025年12月31日止，本公司现持有统一社会信用代码为91320200250225560N的营业执照，法定代表人为卢凤仙，注册资本为人民币26,632.7839万元，注册地址：宜兴市环保科技工业园新城路，总部地址：宜兴市环保科技工业园新城路，控股股东、实际控制人为卢凤仙。

(二) 公司业务性质和主要经营活动

本公司属电气机械和器材制造业；主要为国内外知名家电整机企业提供家电外观用复合材料；

经营范围为：道路货物运输（不含危险货物）（依法须经批准的项目，经相关部门批准后方可开展经营活动，具体经营项目以审批结果为准）一般项目：国内货物运输代理；金属材料销售；金属表面处理及热处理加工；新型金属功能材料销售；建筑材料销售；木材销售；金属结构销售；金属结构制造；有色金属合金制造；塑料制品制造；塑料制品销售；家用电器制造；家用电器零配件销售；以自有资金从事投资活动；进出口代理；货物进出口；技术进出口（除依法须经批准的项目外，凭营业执照依法自主开展经营活动）。

（三）合并财务报表范围

本期纳入合并财务报表范围的子公司共 2 户，详见本节“十、在其他主体中的权益”。本期纳入合并财务报表范围的主体与上期相比未发生变化。

（四）财务报表的批准报出

本财务报表业经公司董事会于 2026 年 4 月 17 日批准报出。

四、财务报表的编制基础

1、编制基础

本公司财务报表以持续经营为编制基础。

2、持续经营

适用 不适用

本公司对报告期末起 12 个月的持续经营能力进行了评价，未发现对持续经营能力产生重大怀疑的事项或情况。因此，本财务报表系在持续经营假设的基础上编制。

五、重要会计政策及会计估计

具体会计政策和会计估计提示：

适用 不适用

1、遵循企业会计准则的声明

本公司所编制的财务报表符合企业会计准则的要求，真实、完整地反映了公司的财务状况、经营成果、股东权益变动和现金流量等有关信息。

2、会计期间

本公司会计年度自公历 1 月 1 日起至 12 月 31 日止。

3、营业周期

适用 不适用

自公历 1 月 1 日至 12 月 31 日为一个会计年度。

4、记账本位币

本公司的记账本位币为人民币。

5、重要性标准确定方法和选择依据

√适用 □不适用

项目	重要性标准
重要的单项计提坏账准备的应收账款	公司将单项计提金额占应收账款坏账准备总额的0.30%以上且金额超过100万元的认定为重要。
重要的应收款项核销	公司将单项核销金额占各类应收款项坏账准备总额的0.30%以上且金额超过100万元的认定为重要。
重要的账龄超过1年的预付款项	公司将单项账龄超过1年的预付款项金额占预付款项总额的1%以上且金额超过100万元的认定为重要。
重要的在建工程项目	公司将单项在建工程金额占资产总额的0.10%以上且金额超过1,000万元的认定为重要。
重要的账龄超过1年的应付账款	公司将单项账龄超过1年的应付账款金额占应付账款总额的1%以上且金额超过500万元的认定为重要。
重要的账龄超过1年的合同负债	公司将单项账龄超过1年的合同负债金额占合同负债总额的1%以上且金额超过1,000万元的认定为重要。
重要的账龄超过1年的其他应付款	公司将单项账龄超过1年的其他应付款金额占其他应付款总额的10%以上且金额超过100万元的认定为重要。
重要的合营企业或联营企业	公司将单个被投资单位的长期股权投资账面价值占合并资产总额的0.30%以上且金额超过2,000万元的认定为重要。
重要的承诺事项	公司将质押及抵押资产、开立保函等事项认定为重要。
重要的或有事项	公司将极大可能产生或有义务的事项认定为重要。
重要的资产负债表日后事项	公司将资产负债表日后利润分配等事项认定为重要。

6、同一控制下和非同一控制下企业合并的会计处理方法

√适用 □不适用

1. 分步实现企业合并过程中的各项交易的条款、条件以及经济影响符合以下一种或多种情况，将多次交易事项作为一揽子交易进行会计处理

- (1) 这些交易是同时或者在考虑了彼此影响的情况下订立的；
- (2) 这些交易整体才能达成一项完整的商业结果；
- (3) 一项交易的发生取决于其他至少一项交易的发生；
- (4) 一项交易单独看是不经济的，但是和其他交易一并考虑时是经济的。

2. 同一控制下的企业合并

本公司在企业合并中取得的资产和负债，按照合并日在被合并方资产、负债（包括最终控制方收购被合并方而形成的商誉）在最终控制方合并财务报表中的账面价值计量。在合并中取得的净资产账面价值与支付的合并对价账面价值（或发行股份面值总额）的差额，调整资本公积中的股本溢价，资本公积中的股本溢价不足冲减的，调整留存收益。

如果存在或有对价并需要确认预计负债或资产，该预计负债或资产金额与后续或有对价结算金额的差额，调整资本公积（资本溢价或股本溢价），资本公积不足的，调整留存收益。

对于通过多次交易最终实现企业合并的，属于一揽子交易的，将各项交易作为一项取得控制

权的交易进行会计处理；不属于一揽子交易的，在取得控制权日，长期股权投资初始投资成本，与达到合并前的长期股权投资账面价值加上合并日进一步取得股份新支付对价的账面价值之和的差额，调整资本公积；资本公积不足冲减的，调整留存收益。对于合并日之前持有的股权投资，因采用权益法核算或金融工具确认和计量准则核算而确认的其他综合收益，暂不进行会计处理，直至处置该项投资时采用与被投资单位直接处置相关资产或负债相同的基础进行会计处理；因采用权益法核算而确认的被投资单位净资产中除净损益、其他综合收益和利润分配以外的所有者权益其他变动，暂不进行会计处理，直至处置该项投资时转入当期损益。

3. 非同一控制下的企业合并

购买日是指本公司实际取得对被购买方控制权的日期，即被购买方的净资产或生产经营决策的控制权转移给本公司的日期。同时满足下列条件时，本公司一般认为实现了控制权的转移：

- ①企业合并合同或协议已获本公司内部权力机构通过。
- ②企业合并事项需要经过国家有关主管部门审批的，已获得批准。
- ③已办理了必要的财产权转移手续。
- ④本公司已支付了合并价款的大部分，并且有能力、有计划支付剩余款项。
- ⑤本公司实际上已经控制了被购买方的财务和经营政策，并享有相应的利益、承担相应的风险。

本公司在购买日对作为企业合并对价付出的资产、发生或承担的负债按照公允价值计量，公允价值与其账面价值的差额，计入当期损益。

本公司对合并成本大于合并中取得的被购买方可辨认净资产公允价值份额的差额，确认为商誉；合并成本小于合并中取得的被购买方可辨认净资产公允价值份额的差额，经复核后，计入当期损益。

通过多次交换交易分步实现的非同一控制下企业合并，属于一揽子交易的，将各项交易作为一项取得控制权的交易进行会计处理；不属于一揽子交易的，合并日之前持有的股权投资采用权益法核算的，以购买日之前所持被购买方的股权投资的账面价值与购买日新增投资成本之和，作为该项投资的初始投资成本；购买日之前持有的股权投资因采用权益法核算而确认的其他综合收益，在处置该项投资时采用与被投资单位直接处置相关资产或负债相同的基础进行会计处理。合并日之前持有的股权投资采用金融工具确认和计量准则核算的，以该股权投资在合并日的公允价值加上新增投资成本之和，作为合并日的初始投资成本。原持有股权的公允价值与账面价值之间的差额以及原计入其他综合收益的累计公允价值变动应全部转入合并日当期的投资收益。

4. 为合并发生的相关费用

为企业合并发生的审计、法律服务、评估咨询等中介费用以及其他直接相关费用，于发生时计入当期损益；为企业合并而发行权益性证券的交易费用，可直接归属于权益性交易的从权益中扣减。

7、控制的判断标准和合并财务报表的编制方法

√适用 □不适用

1. 控制的判断标准

合并财务报表的合并范围以控制为基础予以确定。控制，是指本公司拥有对被投资单位的权力，通过参与被投资单位的相关活动而享有可变回报，并且有能力运用对被投资单位的权力影响其回报金额。当相关事实和情况的变化导致对控制定义所涉及的相关要素发生变化时，本公司将进行重新评估。

在判断是否将结构化主体纳入合并范围时，本公司综合所有事实和情况，包括评估结构化主体设立目的和设计、识别可变回报的类型、通过参与其相关活动是否承担了部分或全部的回报可变性等的基础上评估是否控制该结构化主体。

2. 合并范围

本公司合并财务报表的合并范围以控制为基础确定，所有子公司（包括本公司所控制的单独主体）均纳入合并财务报表。

3. 合并程序

本公司以自身和各子公司的财务报表为基础，根据其他有关资料，编制合并财务报表。本公司编制合并财务报表，将整个企业集团视为一个会计主体，依据相关企业会计准则的确认、计量和列报要求，按照统一的会计政策，反映本企业集团整体财务状况、经营成果和现金流量。

所有纳入合并财务报表合并范围的子公司所采用的会计政策、会计期间与本公司一致，如子公司采用的会计政策、会计期间与本公司不一致的，在编制合并财务报表时，按本公司的会计政策、会计期间进行必要的调整。

合并财务报表时抵销本公司与各子公司、各子公司相互之间发生的内部交易对合并资产负债表、合并利润表、合并现金流量表、合并股东权益变动表的影响。如果站在企业集团合并财务报表角度与以本公司或子公司为会计主体对同一交易的认定不同时，从企业集团的角度对该交易予以调整。

子公司所有者权益、当期净损益和当期综合收益中属于少数股东的份额分别在合并资产负债表中所有者权益项目下、合并利润表中净利润项目下和综合收益总额项目下单独列示。子公司少数股东分担的当期亏损超过了少数股东在该子公司期初所有者权益中所享有份额而形成的余额，冲减少数股东权益。

对于同一控制下企业合并取得的子公司，以其资产、负债（包括最终控制方收购该子公司而形成的商誉）在最终控制方财务报表中的账面价值为基础对其财务报表进行调整。

对于非同一控制下企业合并取得的子公司，以购买日可辨认净资产公允价值为基础对其财务报表进行调整

(1) 增加子公司或业务

在报告期内，若因同一控制下企业合并增加子公司或业务的，则调整合并资产负债表的期初数；将子公司或业务合并当期期初至报告期末的收入、费用、利润纳入合并利润表；将子公司或业务合并当期期初至报告期末的现金流量纳入合并现金流量表，同时对比较报表的相关项目进行调整，视同合并后的报告主体自最终控制方开始控制时点起一直存在。

因追加投资等原因能够对同一控制下的被投资方实施控制的，视同参与合并的各方在最终控制方开始控制时即以目前的状态存在进行调整。在取得被合并方控制权之前持有的股权投资，在取得原股权之日与合并方和被合并方同处于同一控制之日孰晚日起至合并日之间已确认有关损益、其他综合收益以及其他净资产变动，分别冲减比较报表期间的期初留存收益或当期损益。

在报告期内，若因非同一控制下企业合并增加子公司或业务的，则不调整合并资产负债表期初数；将该子公司或业务自购买日至报告期末的收入、费用、利润纳入合并利润表；该子公司或业务自购买日至报告期末的现金流量纳入合并现金流量表。

因追加投资等原因能够对非同一控制下的被投资方实施控制的，对于购买日之前持有的被购买方的股权，本公司按照该股权在购买日的公允价值进行重新计量，公允价值与其账面价值的差额计入当期投资收益。购买日之前持有的被购买方的股权涉及权益法核算下的其他综合收益以及除净损益、其他综合收益和利润分配之外的其他所有者权益变动的，与其相关的其他综合收益、其他所有者权益变动转为购买日所属当期投资收益，由于被投资方重新计量设定受益计划净负债或净资产变动而产生的其他综合收益除外。

（2） 处置子公司或业务

1) 一般处理方法

在报告期内，本公司处置子公司或业务，则该子公司或业务期初至处置日的收入、费用、利润纳入合并利润表；该子公司或业务期初至处置日的现金流量纳入合并现金流量表。

因处置部分股权投资或其他原因丧失了对被投资方控制权时，对于处置后的剩余股权投资，本公司按照其在丧失控制权日的公允价值进行重新计量。处置股权取得的对价与剩余股权公允价值之和，减去按原持股比例计算应享有原有子公司自购买日或合并日开始持续计算的净资产的份额与商誉之和的差额，计入丧失控制权当期的投资收益。与原有子公司股权投资相关的其他综合收益或除净损益、其他综合收益及利润分配之外的其他所有者权益变动，在丧失控制权时转为当期投资收益，由于被投资方重新计量设定受益计划净负债或净资产变动而产生的其他综合收益除外。

2) 分步处置子公司

通过多次交易分步处置对子公司股权投资直至丧失控制权的，处置对子公司股权投资的各项交易的条款、条件以及经济影响符合以下一种或多种情况，通常表明应将多次交易事项作为一揽子交易进行会计处理：

- A. 这些交易是同时或者在考虑了彼此影响的情况下订立的；
- B. 这些交易整体才能达成一项完整的商业结果；

- C. 一项交易的发生取决于其他至少一项交易的发生；
D. 一项交易单独看是不经济的，但是和其他交易一并考虑时是经济的。

处置对子公司股权投资直至丧失控制权的各项交易属于一揽子交易的，本公司将各项交易作为一项处置子公司并丧失控制权的交易进行会计处理；但是，在丧失控制权之前每一次处置价款与处置投资对应的享有该子公司净资产份额的差额，在合并财务报表中确认为其他综合收益，在丧失控制权时一并转入丧失控制权当期的损益。

处置对子公司股权投资直至丧失控制权的各项交易不属于一揽子交易的，在丧失控制权之前，按不丧失控制权的情况下部分处置对子公司的股权投资的相关政策进行会计处理；在丧失控制权时，按处置子公司一般处理方法进行会计处理。

(3) 购买子公司少数股权

本公司因购买少数股权新取得的长期股权投资与按照新增持股比例计算应享有子公司自购买日（或合并日）开始持续计算的净资产份额之间的差额，调整合并资产负债表中的资本公积中的股本溢价，资本公积中的股本溢价不足冲减的，调整留存收益。

(4) 不丧失控制权的情况下部分处置对子公司的股权投资

在不丧失控制权的情况下因部分处置对子公司的长期股权投资而取得的处置价款与处置长期股权投资相对应享有子公司自购买日或合并日开始持续计算的净资产份额之间的差额，调整合并资产负债表中的资本公积中的股本溢价，资本公积中的股本溢价不足冲减的，调整留存收益。

8、合营安排分类及共同经营会计处理方法

√适用 □不适用

1. 合营安排的分类

本公司根据合营安排的结构、法律形式以及合营安排中约定的条款、其他相关事实和情况等因素，将合营安排分为共同经营和合营企业。

未通过单独主体达成的合营安排，划分为共同经营；通过单独主体达成的合营安排，通常划分为合营企业；但有确凿证据表明满足下列任一条件并且符合相关法律法规规定的合营安排划分为共同经营：

- (1) 合营安排的法律形式表明，合营方对该安排中的相关资产和负债分别享有权利和承担义务。
- (2) 合营安排的合同条款约定，合营方对该安排中的相关资产和负债分别享有权利和承担义务。
- (3) 其他相关事实和情况表明，合营方对该安排中的相关资产和负债分别享有权利和承担义务，如合营方享有与合营安排相关的几乎所有产出，并且该安排中负债的清偿持续依赖于合营方的支持。

2. 共同经营会计处理方法

本公司确认共同经营中利益份额中与本公司相关的下列项目，并按照相关企业会计准则的规定进行会计处理：

- (1) 确认单独所持有的资产，以及按其份额确认共同持有的资产；
- (2) 确认单独所承担的负债，以及按其份额确认共同承担的负债；
- (3) 确认出售其享有的共同经营产出份额所产生的收入；
- (4) 按其份额确认共同经营因出售产出所产生的收入；
- (5) 确认单独所发生的费用，以及按其份额确认共同经营发生的费用。

本公司向共同经营投出或出售资产等（该资产构成业务的除外），在该资产等由共同经营出售给第三方之前，仅确认因该交易产生的损益中归属于共同经营其他参与方的部分。投出或出售的资产发生符合《企业会计准则第8号——资产减值》等规定的资产减值损失的，本公司全额确认该损失。

本公司自共同经营购买资产等（该资产构成业务的除外），在将该资产等出售给第三方之前，仅确认因该交易产生的损益中归属于共同经营其他参与方的部分。购入的资产发生符合《企业会计准则第8号——资产减值》等规定的资产减值损失的，本公司按承担的份额确认该部分损失。

本公司对共同经营不享有共同控制，如果本公司享有该共同经营相关资产且承担该共同经营相关负债的，仍按上述原则进行会计处理，否则，应当按照相关企业会计准则的规定进行会计处理。

9、 现金及现金等价物的确定标准

现金等价物是指企业持有的期限短（一般指从购买日起三个月内到期）、流动性强、易于转换为已知金额现金、价值变动风险很小的投资。

10、 外币业务和外币报表折算

√适用 不适用

外币业务交易在初始确认时，采用交易发生日的即期汇率作为折算汇率折合成人民币记账。

资产负债表日，外币货币性项目按资产负债表日即期汇率折算，由此产生的汇兑差额，除属于与购建符合资本化条件的资产相关的外币专门借款产生的汇兑差额按照借款费用资本化的原则处理外，均计入当期损益。以历史成本计量的外币非货币性项目，仍采用交易发生日的即期汇率折算，不改变其记账本位币金额。

以公允价值计量的外币非货币性项目，采用公允价值确定日的即期汇率折算，折算后的记账本位币金额与原记账本位币金额的差额，作为公允价值变动(含汇率变动)处理，计入当期损益或确认为其他综合收益。

11、 金融工具

√适用 不适用

本公司在成为金融工具合同的一方时确认一项金融资产或金融负债。

实际利率法是指计算金融资产或金融负债的摊余成本以及将利息收入或利息费用分摊计入各会计期间的方法。

实际利率，是指将金融资产或金融负债在预计存续期的估计未来现金流量，折现为该金融资产账面余额或该金融负债摊余成本所使用的利率。在确定实际利率时，在考虑金融资产或金融负债所有合同条款(如提前还款、展期、看涨期权或其他类似期权等)的基础上估计预期现金流量，但不考虑预期信用损失。

金融资产或金融负债的摊余成本是以该金融资产或金融负债的初始确认金额扣除已偿还的本金，加上或减去采用实际利率法将该初始确认金额与到期日金额之间的差额进行摊销形成的累计摊销额，再扣除累计计提的损失准备(仅适用于金融资产)。

1. 金融资产分类、确认和计量

本公司根据所管理金融资产的商业模式和金融资产的合同现金流量特征，将金融资产划分为以下三类：

- (1) 以摊余成本计量的金融资产。
- (2) 以公允价值计量且其变动计入其他综合收益的金融资产。
- (3) 以公允价值计量且其变动计入当期损益的金融资产。

金融资产在初始确认时以公允价值计量，但是因销售商品或提供服务等产生的应收账款或应收票据未包含重大融资成分或不考虑不超过一年的融资成分的，按照交易价格进行初始计量。

对于以公允价值计量且其变动计入当期损益的金融资产，相关交易费用直接计入当期损益，其他类别的金融资产相关交易费用计入其初始确认金额。

金融资产的后续计量取决于其分类，当且仅当本公司改变管理金融资产的商业模式时，才对所有受影响的相关金融资产进行重分类。

(1) 分类为以摊余成本计量的金融资产

金融资产的合同条款规定在特定日期产生的现金流量仅为对本金和以未偿付本金金额为基础的利息的支付，且管理该金融资产的商业模式是以收取合同现金流量为目标，则本公司将该金融资产分类为以摊余成本计量的金融资产。

本公司对此类金融资产采用实际利率法确认利息收入，按摊余成本进行后续计量，其发生减值时或终止确认、修改产生的利得或损失，计入当期损益。除下列情况外，本公司根据金融资产账面余额乘以实际利率计算确定利息收入：

1) 对于购入或源生的已发生信用减值的金融资产，本公司自初始确认起，按照该金融资产的摊余成本和经信用调整的实际利率计算确定其利息收入。

2) 对于购入或源生的未发生信用减值、但在后续期间成为已发生信用减值的金融资产，本公司在后续期间，按照该金融资产的摊余成本和实际利率计算确定其利息收入。若该金融工具在后续期间因其信用风险有所改善而不再存在信用减值，本公司转按实际利率乘以该金融资产账面余额来计算确定利息收入。

(2) 分类为以公允价值计量且其变动计入其他综合收益的金融资产

金融资产的合同条款规定在特定日期产生的现金流量仅为对本金和以未偿付本金金额为基础的利息的支付，且管理该金融资产的业务模式既以收取合同现金流量为目标又以出售该金融资产为目标，则本公司将该金融资产分类为以公允价值计量且其变动计入其他综合收益的金融资产。

本公司对此类金融资产采用实际利率法确认利息收入。除利息收入、减值损失及汇兑差额确认为当期损益外，其余公允价值变动计入其他综合收益。当该金融资产终止确认时，之前计入其他综合收益的累计利得或损失从其他综合收益中转出，计入当期损益。

以公允价值计量且变动计入其他综合收益的应收票据及应收账款列报为应收款项融资，其他此类金融资产列报为其他债权投资，其中：自资产负债表日起一年内到期的其他债权投资列报为一年内到期的非流动资产，原到期日在一年以内的其他债权投资列报为其他流动资产。

(3) 指定为以公允价值计量且其变动计入其他综合收益的金融资产

在初始确认时，本公司可以单项金融资产为基础不可撤销地将非交易性权益工具投资指定为以公允价值计量且其变动计入其他综合收益的金融资产。

此类金融资产的公允价值变动计入其他综合收益，不需计提减值准备。该金融资产终止确认时，之前计入其他综合收益的累计利得或损失从其他综合收益中转出，计入留存收益。本公司持有该权益工具投资期间，在本公司收取股利的权利已经确立，与股利相关的经济利益很可能流入本公司，且股利的金额能够可靠计量时，确认股利收入并计入当期损益。本公司对此类金融资产在其他权益工具投资项目下列报。

权益工具投资满足下列条件之一的，属于以公允价值计量且其变动计入当期损益的金融资产：取得该金融资产的目的主要是为了近期出售；初始确认时属于集中管理的可辨认金融资产工具组合的一部分，且有客观证据表明近期实际存在短期获利模式；属于衍生工具（符合财务担保合同定义的以及被指定为有效套期工具的衍生工具除外）。

(4) 分类为以公允价值计量且其变动计入当期损益的金融资产

不符合分类为以摊余成本计量或以公允价值计量且其变动计入其他综合收益的金融资产条件、亦不指定为以公允价值计量且其变动计入其他综合收益的金融资产均分类为以公允价值计量且其变动计入当期损益的金融资产。

本公司对此类金融资产采用公允价值进行后续计量，将公允价值变动形成的利得或损失以及与此类金融资产相关的股利和利息收入计入当期损益。

本公司对此类金融资产根据其流动性在交易性金融资产、其他非流动金融资产项目列报。

(5) 指定为以公允价值计量且其变动计入当期损益的金融资产

在初始确认时，本公司为了消除或显著减少会计错配，可以单项金融资产为基础不可撤销地将金融资产指定为以公允价值计量且其变动计入当期损益的金融资产。

混合合同包含一项或多项嵌入衍生工具，且其主合同不属于以上金融资产的，本公司可以将其整体指定为以公允价值计量且其变动计入当期损益的金融工具。但下列情况除外：

1) 嵌入衍生工具不会对混合合同的现金流量产生重大改变。

2) 在初次确定类似的混合合同是否需要分拆时，几乎不需分析就能明确其包含的嵌入衍生工具不应分拆。如嵌入贷款的提前还款权，允许持有人以接近摊余成本的金额提前偿还贷款，该提前还款权不需要分拆。

本公司对此类金融资产采用公允价值进行后续计量，将公允价值变动形成的利得或损失以及与此类金融资产相关的股利和利息收入计入当期损益。

本公司对此类金融资产根据其流动性在交易性金融资产、其他非流动金融资产项目列报。

2. 金融负债分类、确认和计量

本公司根据所发行金融工具的合同条款及其所反映的经济实质而非仅以法律形式，结合金融负债和权益工具的定义，在初始确认时将该金融工具或其组成部分分类为金融负债或权益工具。金融负债在初始确认时分类为：以公允价值计量且其变动计入当期损益的金融负债、其他金融负债、被指定为有效套期工具的衍生工具。

金融负债在初始确认时以公允价值计量。对于以公允价值计量且其变动计入当期损益的金融负债，相关的交易费用直接计入当期损益；对于其他类别的金融负债，相关交易费用计入初始确认金额。

金融负债的后续计量取决于其分类：

(1) 以公允价值计量且其变动计入当期损益的金融负债

此类金融负债包括交易性金融负债（含属于金融负债的衍生工具）和初始确认时指定为以公允价值计量且其变动计入当期损益的金融负债。

满足下列条件之一的，属于交易性金融负债：承担相关金融负债的目的主要是为了在近期内出售或回购；属于集中管理的可辨认金融工具组合的一部分，且有客观证据表明企业近期采用短期获利方式模式；属于衍生工具，但是，被指定且为有效套期工具的衍生工具、符合财务担保合同的衍生工具除外。交易性金融负债（含属于金融负债的衍生工具），按照公允价值进行后续计量，除与套期会计有关外，所有公允价值变动均计入当期损益。

在初始确认时，为了提供更相关的会计信息，本公司将满足下列条件之一的金融负债不可撤销地指定为以公允价值计量且其变动计入当期损益的金融负债：

1) 能够消除或显著减少会计错配。

2) 根据正式书面文件载明的企业风险管理或投资策略，以公允价值为基础对金融负债组合或金融资产和金融负债组合进行管理和业绩评价，并在企业内部以此为基础向关键管理人员报告。

本公司对此类金融负债采用公允价值进行后续计量，除由本公司自身信用风险变动引起的公允价值变动计入其他综合收益之外，其他公允价值变动计入当期损益。除非由本公司自身信用风险变动引起的公允价值变动计入其他综合收益会造成或扩大损益中的会计错配，本公司将所有公允价值变动（包括自身信用风险变动的影响金额）计入当期损益。

(2) 其他金融负债

除下列各项外，公司将金融负债分类为以摊余成本计量的金融负债，对此类金融负债采用实际利率法，按照摊余成本进行后续计量，终止确认或摊销产生的利得或损失计入当期损益：

- 1) 以公允价值计量且其变动计入当期损益的金融负债。
- 2) 金融资产转移不符合终止确认条件或继续涉入被转移金融资产所形成的金融负债。
- 3) 不属于本条前两类情形的财务担保合同，以及不属于本条第1)类情形的以低于市场利率贷款的贷款承诺。

财务担保合同是指当特定债务人到期不能按照最初或修改后的债务工具条款偿付债务时，要求发行方向蒙受损失的合同持有人赔付特定金额的合同。不属于指定为以公允价值计量且其变动计入当期损益的金融负债的财务担保合同，在初始确认后按照损失准备金额以及初始确认金额扣除担保期内的累计摊销额后的余额孰高进行计量。

3. 金融资产和金融负债的终止确认

(1) 金融资产满足下列条件之一的，终止确认金融资产，即从其账户和资产负债表内予以转销：

- 1) 收取该金融资产现金流量的合同权利终止。
- 2) 该金融资产已转移，且该转移满足金融资产终止确认的规定。

(2) 金融负债终止确认条件

金融负债（或其一部分）的现时义务已经解除的，则终止确认该金融负债（或该部分金融负债）。

本公司与借出方之间签订协议，以承担新金融负债方式替换原金融负债，且新金融负债与原金融负债的合同条款实质上不同的，或对原金融负债（或其一部分）的合同条款做出实质性修改的，则终止确认原金融负债，同时确认一项新金融负债，账面价值与支付的对价（包括转出的非现金资产或承担的负债）之间的差额，计入当期损益。

本公司回购金融负债一部分的，按照继续确认部分和终止确认部分在回购日各自的公允价值占整体公允价值的比例，对该金融负债整体的账面价值进行分配。分配给终止确认部分的账面价值与支付的对价（包括转出的非现金资产或承担的负债）之间的差额，应当计入当期损益。

4. 金融资产转移的确认依据和计量方法

本公司在发生金融资产转移时，评估其保留金融资产所有权上的风险和报酬的程度，并分别下列情形处理：

(1) 转移了金融资产所有权上几乎所有风险和报酬的，则终止确认该金融资产，并将转移中产生或保留的权利和义务单独确认为资产或负债。

(2) 保留了金融资产所有权上几乎所有风险和报酬的，则继续确认该金融资产。

(3) 既没有转移也没有保留金融资产所有权上几乎所有风险和报酬的（即除本条（1）、（2）之外的其他情形），则根据其是否保留了对金融资产的控制，分别下列情形处理：

- 1) 未保留对该金融资产控制的，则终止确认该金融资产，并将转移中产生或保留的权利和义

务单独确认为资产或负债。

2) 保留了对该金融资产控制的, 则按照其继续涉入被转移金融资产的程度继续确认有关金融资产, 并相应确认相关负债。继续涉入被转移金融资产的程度, 是指本公司承担的被转移金融资产价值变动风险或报酬的程度。

在判断金融资产转移是否满足上述金融资产终止确认条件时, 采用实质重于形式的原则。公司将金融资产转移区分为金融资产整体转移和部分转移。

(1) 金融资产整体转移满足终止确认条件的, 将下列两项金额的差额计入当期损益:

1) 被转移金融资产在终止确认日的账面价值。

2) 因转移金融资产而收到的对价, 与原直接计入其他综合收益的公允价值变动累计额中对应终止确认部分的金额(涉及转移的金融资产为以公允价值计量且其变动计入其他综合收益的金融资产)之和。

(2) 金融资产部分转移且该被转移部分整体满足终止确认条件的, 将转移前金融资产整体的账面价值, 在终止确认部分和继续确认部分(在此种情形下, 所保留的服务资产应当视同继续确认金融资产的一部分)之间, 按照转移日各自的相对公允价值进行分摊, 并将下列两项金额的差额计入当期损益:

1) 终止确认部分在终止确认日的账面价值。

2) 终止确认部分收到的对价, 与原计入其他综合收益的公允价值变动累计额中对应终止确认部分的金额(涉及转移的金融资产为以公允价值计量且其变动计入其他综合收益的金融资产)之和。

金融资产转移不满足终止确认条件的, 继续确认该金融资产, 所收到的对价确认为一项金融负债。

5. 金融资产和金融负债公允价值的确定方法

存在活跃市场的金融资产或金融负债, 以活跃市场的报价确定其公允价值, 除非该项金融资产存在针对资产本身的限售期。对于针对资产本身的限售的金融资产, 按照活跃市场的报价扣除市场参与者因承担指定期间内无法在公开市场上出售该金融资产的风险而要求获得的补偿金额后确定。活跃市场的报价包括易于且可定期从交易所、交易商、经纪人、行业集团、定价机构或监管机构等获得相关资产或负债的报价, 且能代表在公平交易基础上实际并经常发生的市场交易。

初始取得或衍生的金融资产或承担的金融负债, 以市场交易价格作为确定其公允价值的基础。

不存在活跃市场的金融资产或金融负债, 采用估值技术确定其公允价值。在估值时, 本公司采用在当前情况下适用并且有足够可利用数据和其他信息支持的估值技术, 选择与市场参与者在相关资产或负债的交易中所考虑的资产或负债特征相一致的输入值, 并尽可能优先使用相关可观察输入值。在相关可观察输入值无法取得或取得不切实可行的情况下, 使用不可观察输入值。

6. 金融工具减值

本公司对以摊余成本计量的金融资产、分类为以公允价值计量且其变动计入其他综合收益的

金融资产、租赁应收款、合同资产、不属于以公允价值计量且其变动计入当期损益的金融负债的贷款承诺、不属于以公允价值计量且其变动计入当期损益的金融负债以及因金融资产转移不符合终止确认条件或继续涉入被转移金融资产所形成金融负债的财务担保合同以预期信用损失为基础进行减值会计处理并确认损失准备。

预期信用损失，是指以发生违约的风险为权重的金融工具信用损失的加权平均值。信用损失，是指本公司按照原实际利率折现的、根据合同应收的所有合同现金流量与预期收取的所有现金流量之间的差额，即全部现金短缺的现值。其中，对于本公司购买或源生的已发生信用减值的金融资产，应按照该金融资产经信用调整的实际利率折现。

本公司对由收入准则规范的交易形成的全部合同资产和应收票据及应收账款，以及由租赁准则规范的交易形成的租赁应收款/应收融资租赁款/应收经营租赁款，按照相当于整个存续期内预期信用损失的金额计量损失准备。

对于购买或源生的已发生信用减值的金融资产，在资产负债表日仅将自初始确认后整个存续期内预期信用损失的累计变动确认为损失准备。在每个资产负债表日，将整个存续期内预期信用损失的变动金额作为减值损失或利得计入当期损益。即使该资产负债表日确定的整个存续期内预期信用损失小于初始确认时估计现金流量所反映的预期信用损失的金额，也将预期信用损失的可利得变动确认为减值利得。

除上述采用简化计量方法和购买或源生的已发生信用减值以外的其他金融资产，本公司在每个资产负债表日评估相关金融工具的信用风险自初始确认后是否已显著增加，并按照下列情形分别计量其损失准备、确认预期信用损失及其变动：

(1) 如果该金融工具的信用风险自初始确认后并未显著增加，处于第一阶段，则按照相当于该金融工具未来 12 个月内预期信用损失的金额计量其损失准备，并按照账面余额和实际利率计算利息收入。

(2) 如果该金融工具的信用风险自初始确认后已显著增加但尚未发生信用减值的，处于第二阶段，则按照相当于该金融工具整个存续期内预期信用损失的金额计量其损失准备，并按照账面余额和实际利率计算利息收入。

(3) 如果该金融工具自初始确认后已经发生信用减值的，处于第三阶段，本公司按照相当于该金融工具整个存续期内预期信用损失的金额计量其损失准备，并按照摊余成本和实际利率计算利息收入。

金融工具信用损失准备的增加或转回金额，作为减值损失或利得计入当期损益。除分类为以公允价值计量且其变动计入其他综合收益的金融资产外，信用损失准备抵减金融资产的账面余额。对于分类为以公允价值计量且其变动计入其他综合收益的金融资产，本公司在其他综合收益中确认其信用损失准备，不减少该金融资产在资产负债表中列示的账面价值。

本公司在上一会计期间已经按照相当于金融工具整个存续期内预期信用损失的金额计量了损失准备，但在当期资产负债表日，该金融工具已不再属于自初始确认后信用风险显著增加的情形

的，本公司在当期资产负债表日按照相当于未来 12 个月内预期信用损失的金额计量该金融工具的损失准备，由此形成的损失准备的转回金额作为减值利得计入当期损益。

（1）信用风险显著增加

本公司利用可获得的合理且有依据的前瞻性信息，通过比较金融工具在资产负债表日发生违约的风险与在初始确认日发生违约的风险，以确定金融工具的信用风险自初始确认后是否已显著增加。对于财务担保合同，本公司在应用金融工具减值规定时，将本公司成为做出不可撤销承诺的一方之日作为初始确认日。

本公司在评估信用风险是否显著增加时会考虑如下因素：

- 1) 债务人经营成果实际或预期是否发生显著变化；
- 2) 债务人所处的监管、经济或技术环境是否发生显著不利变化；
- 3) 作为债务抵押的担保物价值或第三方提供的担保或信用增级质量是否发生显著变化，这些变化预期将降低债务人按合同规定期限还款的经济动机或者影响违约概率；
- 4) 债务人预期表现和还款行为是否发生显著变化；
- 5) 本公司对金融工具信用管理方法是否发生变化等。

于资产负债表日，若本公司判断金融工具只具有较低的信用风险，则本公司假定该金融工具的信用风险自初始确认后并未显著增加。如果金融工具的违约风险较低，借款人在短期内履行其合同现金流量义务的能力很强，并且即使较长时期内经济形势和经营环境存在不利变化，但未必一定降低借款人履行其合同现金流量义务的能力，则该金融工具被视为具有较低的信用风险。

（2）已发生信用减值的金融资产

当对金融资产预期未来现金流量具有不利影响的一项或多项事件发生时，该金融资产成为已发生信用减值的金融资产。金融资产已发生信用减值的证据包括下列可观察信息：

- 1) 发行方或债务人发生重大财务困难；
- 2) 债务人违反合同，如偿付利息或本金违约或逾期等；
- 3) 债权人出于与债务人财务困难有关的经济或合同考虑，给予债务人在任何其他情况下都不会做出的让步；
- 4) 债务人很可能破产或进行其他财务重组；
- 5) 发行方或债务人财务困难导致该金融资产的活跃市场消失；
- 6) 以大幅折扣购买或源生一项金融资产，该折扣反映了发生信用损失的事实。

金融资产发生信用减值，有可能是多个事件的共同作用所致，未必是可单独识别的事件所致。

（3）预期信用损失的确定

本公司基于单项和组合评估金融工具的预期信用损失，在评估预期信用损失时，考虑有关过去事项、当前状况以及未来经济状况预测的合理且有依据的信息。

本公司以共同信用风险特征为依据，将金融工具分为不同组合。本公司采用的共同信用风险特征包括：金融工具类型、信用风险评级、账龄组合、逾期账龄组合、合同结算周期、债务人所

处行业等。相关金融工具的单项评估标准和组合信用风险特征详见相关金融工具的会计政策。

本公司按照下列方法确定相关金融工具的预期信用损失：

1) 对于金融资产，信用损失为本公司应收取的合同现金流量与预期收取的现金流量之间差额的现值。

2) 对于租赁应收款项，信用损失为本公司应收取的合同现金流量与预期收取的现金流量之间差额的现值。

3) 对于财务担保合同，信用损失为本公司就该合同持有人发生的信用损失向其做出赔付的预计付款额，减去本公司预期向该合同持有人、债务人或任何其他方收取的金额之间差额的现值。

4) 对于资产负债表日已发生信用减值但并非购买或源生已发生信用减值的金融资产，信用损失为该金融资产账面余额与按原实际利率折现的估计未来现金流量的现值之间的差额。

本公司计量金融工具预期信用损失的方法反映的因素包括：通过评价一系列可能的结果而确定的无偏概率加权平均金额；货币时间价值；在资产负债表日无须付出不必要的额外成本或努力即可获得的有关过去事项、当前状况以及未来经济状况预测的合理且有依据的信息。

(4) 减记金融资产

当本公司不再合理预期金融资产合同现金流量能够全部或部分收回的，直接减记该金融资产的账面余额。这种减记构成相关金融资产的终止确认。

7. 金融资产及金融负债的抵销

金融资产和金融负债在资产负债表内分别列示，没有相互抵销。但是，同时满足下列条件的，以相互抵销后的净额在资产负债表内列示：

- (1) 本公司具有抵销已确认金额的法定权利，且该种法定权利是当前可执行的；
- (2) 本公司计划以净额结算，或同时变现该金融资产和清偿该金融负债。

12、 应收票据

√适用 □不适用

按照信用风险特征组合计提坏账准备的组合类别及确定依据

√适用 □不适用

本公司对应收票据的预期信用损失的确定方法及会计处理方法详见本节 / 11、6.金融工具减值。

当在单项工具层面无法以合理成本评估预期信用损失的充分证据时，本公司参考历史信用损失经验，结合当前状况以及对未来经济状况的判断，依据信用风险特征将应收票据划分为若干组合，在组合基础上计算预期信用损失。确定组合的依据如下：

组合名称	确定组合的依据	计提方法
银行承兑汇票	出票人的信用评级不高，历史上虽未发生票据违约，但存在一定信用损失风险	参照历史信用损失经验，结合当前状况以及对未来经济状况的预测，通过违约风险敞口和整个存续期预期信用损失率，计算预期信用损失
商业承兑汇票	出票人基于商业信用签发，存在一定信用损失	参照历史信用损失经验，结合当前状况以及对

风险

未来经济状况的预测，通过违约风险敞口和整个存续期预期信用损失率，计算预期信用损失

基于账龄确认信用风险特征组合的账龄计算方法适用 不适用**按照单项计提坏账准备的单项计提判断标准**适用 不适用**13、 应收账款**适用 不适用**按照信用风险特征组合计提坏账准备的组合类别及确定依据**适用 不适用

本公司对应收账款的预期信用损失的确定方法及会计处理方法详见本节 / 11、6.金融工具减值。

当在单项工具层面无法以合理成本评估预期信用损失的充分证据时，本公司参考历史信用损失经验，结合当前状况以及对未来经济状况的判断，依据信用风险特征将应收账款划分为若干组合，在组合基础上计算预期信用损失。确定组合的依据如下：

组合名称	确定组合的依据	计提方法
销售货款	类似信用风险特征	参考历史信用损失经验，结合当前状况以及对未来经济状况的预测，编制应收账款账龄与整个存续期预期信用损失率对照表，计算预期信用损失。

基于账龄确认信用风险特征组合的账龄计算方法适用 不适用**按照单项计提坏账准备的认定单项计提判断标准**适用 不适用**14、 应收款项融资**适用 不适用**按照信用风险特征组合计提坏账准备的组合类别及确定依据**适用 不适用

分类为以公允价值计量且其变动计入其他综合收益的应收票据和应收账款，自初始确认日起到期期限在一年内（含一年）的，列示为应收款项融资；自初始确认日起到期期限在一年以上的，列示为其他债权投资。其相关会计政策详见本节 / 11、金融工具。

本公司对应收款项融资的预期信用损失的确定方法及会计处理方法详见本节 / 11、6.金融工具减值。

基于账龄确认信用风险特征组合的账龄计算方法适用 不适用**按照单项计提坏账准备的单项计提判断标准**适用 不适用

15、其他应收款

√适用 □不适用

按照信用风险特征组合计提坏账准备的组合类别及确定依据

√适用 □不适用

本公司对其他应收款的预期信用损失的确定方法及会计处理方法详见本节 / 11、6.金融工具减值。

基于账龄确认信用风险特征组合的账龄计算方法

□适用 √不适用

按照单项计提坏账准备的单项计提判断标准

□适用 √不适用

16、存货

√适用 □不适用

存货类别、发出计价方法、盘存制度、低值易耗品和包装物的摊销方法

√适用 □不适用

1. 存货的分类

存货是指本公司在日常活动中持有以备出售的产成品或商品、处在生产过程中的在产品、在生产过程或提供劳务过程中耗用的材料和物料等。主要包括原材料、在产品、库存商品等。

2. 存货的计价方法

存货在取得时，按成本进行初始计量，包括采购成本、加工成本和其他成本。存货发出时，采用加权平均法计价。

3. 存货可变现净值的确定依据及存货跌价准备的计提方法

期末对存货进行全面清查后，按存货的成本与可变现净值孰低提取或调整存货跌价准备。产成品、库存商品和用于出售的材料等直接用于出售的商品存货，在正常生产经营过程中，以该存货的估计售价减去估计的销售费用和相关税费后的金额，确定其可变现净值；需要经过加工的材料存货，在正常生产经营过程中，以所生产的产成品的估计售价减去至完工时估计将要发生的成本、估计的销售费用和相关税费后的金额，确定其可变现净值；为执行销售合同或者劳务合同而持有的存货，其可变现净值以合同价格为基础计算，若持有存货的数量多于销售合同订购数量的，超出部分的存货的可变现净值以一般销售价格为基础计算。

期末按照单个存货项目计提存货跌价准备；但对于数量繁多、单价较低的存货，按照存货类别计提存货跌价准备；与在同一地区生产和销售的产品系列相关、具有相同或类似最终用途或目的，且难以与其他项目分开计量的存货，则合并计提存货跌价准备。

以前减记存货价值的影响因素已经消失的，减记的金额予以恢复，并在原已计提的存货跌价准备金额内转回，转回的金额计入当期损益。

4. 存货的盘存制度

存货盘存制度为永续盘存制。

5. 低值易耗品和包装物的摊销方法

- (1) 低值易耗品采用一次转销法进行摊销；
- (2) 包装物采用一次转销法进行摊销；
- (3) 其他周转材料采用一次转销法进行摊销。

存货跌价准备的确认标准和计提方法

适用 不适用

期末对存货进行全面清查后，按存货的成本与可变现净值孰低提取或调整存货跌价准备。产成品、库存商品和用于出售的材料等直接用于出售的商品存货，在正常生产经营过程中，以该存货的估计售价减去估计的销售费用和相关税费后的金额，确定其可变现净值；需要经过加工的材料存货，在正常生产经营过程中，以所生产的产成品的估计售价减去至完工时估计将要发生的成本、估计的销售费用和相关税费后的金额，确定其可变现净值；为执行销售合同或者劳务合同而持有的存货，其可变现净值以合同价格为基础计算，若持有存货的数量多于销售合同订购数量的，超出部分的存货的可变现净值以一般销售价格为基础计算。

期末按照单个存货项目计提存货跌价准备；但对于数量繁多、单价较低的存货，按照存货类别计提存货跌价准备；与在同一地区生产和销售的产品系列相关、具有相同或类似最终用途或目的，且难以与其他项目分开计量的存货，则合并计提存货跌价准备。

以前减记存货价值的影响因素已经消失的，减记的金额予以恢复，并在原已计提的存货跌价准备金额内转回，转回的金额计入当期损益。

按照组合计提存货跌价准备的组合类别及确定依据、不同类别存货可变现净值的确定依据

适用 不适用

基于库龄确认存货可变现净值的各库龄组合可变现净值的计算方法和确定依据

适用 不适用

17、合同资产

适用 不适用

18、持有待售的非流动资产或处置组

适用 不适用

划分为持有待售的非流动资产或处置组的确认标准和会计处理方法

适用 不适用

终止经营的认定标准和列报方法

适用 不适用

19、长期股权投资

√适用 □不适用

1. 初始投资成本的确定

(1) 企业合并形成的长期股权投资，具体会计政策详见本节6、同一控制下和非同一控制下企业合并的会计处理方法

(2) 其他方式取得的长期股权投资

以支付现金方式取得的长期股权投资，按照实际支付的购买价款作为初始投资成本。初始投资成本包括与取得长期股权投资直接相关的费用、税金及其他必要支出。

以发行权益性证券取得的长期股权投资，按照发行权益性证券的公允价值作为初始投资成本；发行或取得自身权益工具时发生的交易费用，可直接归属于权益性交易的从权益中扣减。

在非货币性资产交换具备商业实质和换入资产或换出资产的公允价值能够可靠计量的前提下，非货币性资产交换换入的长期股权投资以换出资产的公允价值为基础确定其初始投资成本，除非有确凿证据表明换入资产的公允价值更加可靠；不满足上述前提的非货币性资产交换，以换出资产的账面价值和应支付的相关税费作为换入长期股权投资的初始投资成本。

通过债务重组取得的长期股权投资，其初始投资成本按照公允价值为基础确定。

2. 后续计量及损益确认

(1) 成本法

本公司能够对被投资单位实施控制的长期股权投资采用成本法核算，并按照初始投资成本计价，追加或收回投资调整长期股权投资的成本。

除取得投资时实际支付的价款或对价中包含的已宣告但尚未发放的现金股利或利润外，本公司按照享有被投资单位宣告分派的现金股利或利润确认为当期投资收益。

(2) 权益法

本公司对联营企业和合营企业的长期股权投资采用权益法核算；对于其中一部分通过风险投资机构、共同基金、信托公司或包括投连险基金在内的类似主体间接持有的联营企业的权益性投资，采用公允价值计量且其变动计入损益。

长期股权投资的初始投资成本大于投资时应享有被投资单位可辨认净资产公允价值份额的差额，不调整长期股权投资的初始投资成本；初始投资成本小于投资时应享有被投资单位可辨认净资产公允价值份额的差额，计入当期损益。

本公司取得长期股权投资后，按照应享有或应分担的被投资单位实现的净损益和其他综合收益的份额，分别确认投资收益和其他综合收益，同时调整长期股权投资的账面价值；并按照被投资单位宣告分派的利润或现金股利计算应享有的部分，相应减少长期股权投资的账面价值；对于被投资单位除净损益、其他综合收益和利润分配以外所有者权益的其他变动，调整长期股权投资的账面价值并计入所有者权益。

本公司在确认应享有被投资单位净损益的份额时，以取得投资时被投资单位各项可辨认资产等的公允价值为基础，对被投资单位的净利润进行调整后确认。本公司与联营企业、合营企业之间发生的未实现内部交易损益按照应享有的比例计算归属于本公司的部分予以抵销，在此基础上确认投资损益。

本公司确认应分担被投资单位发生的亏损时，按照以下顺序进行处理：首先，冲减长期股权投资的账面价值。其次，长期股权投资的账面价值不足以冲减的，以其他实质上构成对被投资单位净投资的长期权益账面价值为限继续确认投资损失，冲减长期应收项目等的账面价值。最后，经过上述处理，按照投资合同或协议约定企业仍承担额外义务的，按预计承担的义务确认预计负债，计入当期投资损失。

被投资单位以后期间实现盈利的，公司在扣除未确认的亏损分担额后，按与上述相反的顺序处理，减记已确认预计负债的账面余额、恢复其他实质上构成对被投资单位净投资的长期权益及长期股权投资的账面价值后，恢复确认投资收益。

3. 长期股权投资核算方法的转换

(1) 公允价值计量转权益法核算

本公司原持有的对被投资单位不具有控制、共同控制或重大影响的按金融工具确认和计量准则进行会计处理的权益性投资，因追加投资等原因能够对被投资单位施加重大影响或实施共同控制但不构成控制的，按照《企业会计准则第 22 号——金融工具确认和计量》确定的原持有的股权投资的公允价值加上新增投资成本之和，作为改按权益法核算的初始投资成本。

按权益法核算的初始投资成本小于按照追加投资后全新的持股比例计算确定的应享有被投资单位在追加投资日可辨认净资产公允价值份额之间的差额，调整长期股权投资的账面价值，并计入当期营业外收入。

(2) 公允价值计量或权益法核算转成本法核算

本公司原持有的对被投资单位不具有控制、共同控制或重大影响的按金融工具确认和计量准则进行会计处理的权益性投资，或原持有对联营企业、合营企业的长期股权投资，因追加投资等原因能够对非同一控制下的被投资单位实施控制的，在编制个别财务报表时，按照原持有的股权投资账面价值加上新增投资成本之和，作为改按成本法核算的初始投资成本。

购买日之前持有的股权投资因采用权益法核算而确认的其他综合收益，在处置该项投资时采用与被投资单位直接处置相关资产或负债相同的基础进行会计处理。

购买日之前持有的股权投资按照《企业会计准则第 22 号——金融工具确认和计量》的有关规定进行会计处理的，原计入其他综合收益的累计公允价值变动在改按成本法核算时转入当期损益。

(3) 权益法核算转公允价值计量

本公司因处置部分股权投资等原因丧失了对被投资单位的共同控制或重大影响的，处置后的剩余股权改按《企业会计准则第 22 号——金融工具确认和计量》核算，其在丧失共同控制或重大影响之日的公允价值与账面价值之间的差额计入当期损益。

原股权投资因采用权益法核算而确认的其他综合收益，在终止采用权益法核算时采用与被投资单位直接处置相关资产或负债相同的基础进行会计处理。

(4) 成本法转权益法

本公司因处置部分权益性投资等原因丧失了对被投资单位的控制的，在编制个别财务报表时，处置后的剩余股权能够对被投资单位实施共同控制或施加重大影响的，改按权益法核算，并对该剩余股权视同自取得时即采用权益法核算进行调整。

(5) 成本法转公允价值计量

本公司因处置部分权益性投资等原因丧失了对被投资单位的控制的，在编制个别财务报表时，处置后的剩余股权不能对被投资单位实施共同控制或施加重大影响的，改按《企业会计准则第 22 号——金融工具确认和计量》的有关规定进行会计处理，其在丧失控制之日的公允价值与账面价值间的差额计入当期损益。

4. 长期股权投资的处置

处置长期股权投资，其账面价值与实际取得价款之间的差额，应当计入当期损益。采用权益法核算的长期股权投资，在处置该项投资时，采用与被投资单位直接处置相关资产或负债相同的基础，按相应比例对原计入其他综合收益的部分进行会计处理。

处置对子公司股权投资的各项交易的条款、条件以及经济影响符合以下一种或多种情况，将多次交易事项作为一揽子交易进行会计处理：

- (1) 这些交易是同时或者在考虑了彼此影响的情况下订立的；
- (2) 这些交易整体才能达成一项完整的商业结果；
- (3) 一项交易的发生取决于其他至少一项交易的发生；
- (4) 一项交易单独看是不经济的，但是和其他交易一并考虑时是经济的。

因处置部分股权投资或其他原因丧失了对原有子公司控制权的，不属于一揽子交易的，区分个别财务报表和合并财务报表进行相关会计处理：

(1) 在个别财务报表中，对于处置的股权，其账面价值与实际取得价款之间的差额计入当期损益。处置后的剩余股权能够对被投资单位实施共同控制或施加重大影响的，改按权益法核算，并对该剩余股权视同自取得时即采用权益法核算进行调整；处置后的剩余股权不能对被投资单位实施共同控制或施加重大影响的，改按《企业会计准则第 22 号——金融工具确认和计量》的有关规定进行会计处理，其在丧失控制之日的公允价值与账面价值间的差额计入当期损益。

(2) 在合并财务报表中，对于在丧失对子公司控制权以前的各项交易，处置价款与处置长期股权投资相对应享有子公司自购买日或合并日开始持续计算的净资产份额之间的差额，调整资本公积（股本溢价），资本公积不足冲减的，调整留存收益；在丧失对子公司控制权时，对于剩余股权，按照其在丧失控制权日的公允价值进行重新计量。处置股权取得的对价与剩余股权公允价值之和，减去按原持股比例计算应享有原有子公司自购买日开始持续计算的净资产的份额之间的差额，计入丧失控制权当期的投资收益，同时冲减商誉。与原有子公司股权投资相关的其他综合收

益等，在丧失控制权时转为当期投资收益。

处置对子公司股权投资直至丧失控制权的各项交易属于一揽子交易的，将各项交易作为一项处置子公司股权投资并丧失控制权的交易进行会计处理，区分个别财务报表和合并财务报表进行相关会计处理：

(1) 在个别财务报表中，在丧失控制权之前每一次处置价款与处置的股权对应的长期股权投资账面价值之间的差额，确认为其他综合收益，在丧失控制权时一并转入丧失控制权当期的损益。

(2) 在合并财务报表中，在丧失控制权之前每一次处置价款与处置投资对应的享有该子公司净资产份额的差额，确认为其他综合收益，在丧失控制权时一并转入丧失控制权当期的损益。

5. 共同控制、重大影响的判断标准

如果本公司按照相关约定与其他参与方集体控制某项安排，并且对该安排回报具有重大影响的活动决策，需要经过分享控制权的参与方一致同意时才存在，则视为本公司与其他参与方共同控制某项安排，该安排即属于合营安排。

合营安排通过单独主体达成的，根据相关约定判断本公司对该单独主体的净资产享有权利时，将该单独主体作为合营企业，采用权益法核算。若根据相关约定判断本公司并非对该单独主体的净资产享有权利时，该单独主体作为共同经营，本公司确认与共同经营利益份额相关的项目，并按照相关企业会计准则的规定进行会计处理。

重大影响，是指投资方对被投资单位的财务和经营政策有参与决策的权力，但并不能够控制或者与其他方一起共同控制这些政策的制定。本公司通过以下一种或多种情形，并综合考虑所有事实和情况后，判断对被投资单位具有重大影响。(1) 在被投资单位的董事会或类似权力机构中派有代表；(2) 参与被投资单位财务和经营政策制定过程；(3) 与被投资单位之间发生重要交易；(4) 向被投资单位派出管理人员；(5) 向被投资单位提供关键技术资料。

20、 投资性房地产

不适用

21、 固定资产

(1). 确认条件

适用 不适用

固定资产指为生产商品、提供劳务、出租或经营管理而持有，并且使用寿命超过一个会计年度的有形资产。固定资产在同时满足下列条件时予以确认：

- (1) 与该固定资产有关的经济利益很可能流入企业；
- (2) 该固定资产的成本能够可靠地计量。

(2). 折旧方法

√适用 □不适用

类别	折旧方法	折旧年限（年）	残值率	年折旧率
房屋及建筑物	年限平均法	20	5%	4.75%
机器设备	年限平均法	5 或 10	5%	19%或 9.5%
运输设备	年限平均法	4	5%	23.75%
电子及其他设备	年限平均法	3	5%	31.67%

22、 在建工程

√适用 □不适用

1. 在建工程初始计量

本公司自行建造的在建工程按实际成本计价，实际成本由建造该项资产达到预定可使用状态前所发生的必要支出构成。

2. 在建工程结转为固定资产的标准和时点

在建工程项目按建造该项资产达到预定可使用状态前所发生的全部支出，作为固定资产的入账价值。所建造的在建工程已达到预定可使用状态，但尚未办理竣工决算的，自达到预定可使用状态之日起，根据工程预算、造价或者工程实际成本等，按估计的价值转入固定资产，并按本公司固定资产折旧政策计提固定资产的折旧，待办理竣工决算后，再按实际成本调整原来的暂估价值，但不调整原已计提的折旧额。

在建工程的减值测试方法和减值准备计提方法详见本节 27、长期资产减值。

23、 借款费用

√适用 □不适用

1. 借款费用资本化的确认原则

本公司发生的借款费用，可直接归属于符合资本化条件的资产的购建或者生产的，予以资本化，计入相关资产成本；其他借款费用，在发生时根据其发生额确认为费用，计入当期损益。

符合资本化条件的资产，是指需要经过相当长时间的购建或者生产活动才能达到预定可使用或者可销售状态的固定资产、投资性房地产和存货等资产。

借款费用同时满足下列条件时开始资本化：

(1) 资产支出已经发生，资产支出包括为购建或者生产符合资本化条件的资产而以支付现金、转移非现金资产或者承担带息债务形式发生的支出；

(2) 借款费用已经发生；

(3) 为使资产达到预定可使用或者可销售状态所必要的购建或者生产活动已经开始。

2. 借款费用资本化期间

资本化期间，指从借款费用开始资本化时点到停止资本化时点的期间，借款费用暂停资本化的期间不包括在内。

当购建或者生产符合资本化条件的资产达到预定可使用或者可销售状态时，借款费用停止资本化。

当购建或者生产符合资本化条件的资产中部分项目分别完工且可单独使用时，该部分资产借款费用停止资本化。

购建或者生产的资产各部分分别完工，但必须等到整体完工后才可使用或可对外销售的，在该资产整体完工时停止借款费用资本化。

3. 暂停资本化期间

符合资本化条件的资产在购建或生产过程中发生的非正常中断、且中断时间连续超过3个月的，则借款费用暂停资本化；该项中断如是所购建或生产的符合资本化条件的资产达到预定可使用状态或者可销售状态必要的程序，则借款费用继续资本化。在中断期间发生的借款费用确认为当期损益，直至资产的购建或者生产活动重新开始后借款费用继续资本化。

4. 借款费用资本化金额的计算方法

专门借款的利息费用（扣除尚未动用的借款资金存入银行取得的利息收入或者进行暂时性投资取得的投资收益）及其辅助费用在所购建或者生产的符合资本化条件的资产达到预定可使用或者可销售状态前，予以资本化。

根据累计资产支出超过专门借款部分的资产支出加权平均数乘以所占用一般借款的资本化率，计算确定一般借款应予资本化的利息金额。资本化率根据一般借款加权平均利率计算确定。

借款存在折价或者溢价的，按照实际利率法确定每一会计期间应摊销的折价或者溢价金额，调整每期利息金额。

24、生物资产

适用 不适用

25、油气资产

适用 不适用

26、无形资产

(1). 使用寿命及其确定依据、估计情况、摊销方法或复核程序

适用 不适用

(一) 无形资产的初始计量

外购无形资产的成本，包括购买价款、相关税费以及直接归属于使该项资产达到预定用途所发生的其他支出。购买无形资产的价款超过正常信用条件延期支付，实质上具有融资性质的，无形资产的成本以购买价款的现值为基础确定。

债务重组取得债务人用以抵债的无形资产，以该无形资产的公允价值为基础确定其入账价值，并将重组债务的账面价值与该用以抵债的无形资产公允价值之间的差额，计入当期损益。

在非货币性资产交换具备商业实质且换入资产或换出资产的公允价值能够可靠计量的前提下，非货币性资产交换换入的无形资产以换出资产的公允价值为基础确定其入账价值，除非有确凿证据表明换入资产的公允价值更加可靠；不满足上述前提的非货币性资产交换，以换出资产的账面价值和应支付的相关税费作为换入无形资产的成本，不确认损益。

以同一控制下的企业吸收合并方式取得的无形资产按被合并方的账面价值确定其入账价值；以非同一控制下的企业吸收合并方式取得的无形资产按公允价值确定其入账价值。

内部自行开发的无形资产，其成本包括：开发该无形资产时耗用的材料、劳务成本、注册费、在开发过程中使用的其他专利权和特许权的摊销以及满足资本化条件的利息费用，以及为使该无形资产达到预定用途前所发生的其他直接费用。

（二）无形资产的后续计量

本公司在取得无形资产时分析判断其使用寿命，划分为使用寿命有限和使用寿命不确定的无形资产。

（1）使用寿命有限的无形资产

对于使用寿命有限的无形资产，在为企业带来经济利益的期限内按直线法摊销。使用寿命有限的无形资产预计寿命及依据如下：

项 目	预计使用寿命	依 据
土地使用权	50 年	土地出让年限
软件	10 年	预计受益期限

每期末，对使用寿命有限的无形资产的使用寿命及摊销方法进行复核，如与原先估计数存在差异的，进行相应的调整。

经复核，本期期末无形资产的使用寿命及摊销方法与以前估计未有不同。

（2）使用寿命不确定的无形资产

无法预见无形资产为企业带来经济利益期限的，视为使用寿命不确定的无形资产。

对于使用寿命不确定的无形资产，在持有期间内不摊销，每期末对无形资产的寿命进行复核。如果期末重新复核后仍为不确定的，在每个会计期间继续进行减值测试。无形资产的减值测试方法和减值准备计提方法详见本节 27、长期资产减值。

（2）. 研发支出的归集范围及相关会计处理方法

√适用 □不适用

1. 划分公司内部研究开发项目的研究阶段和开发阶段具体标准

研究阶段：为获取并理解新的科学或技术知识等而进行的独创性的有计划调查、研究活动的阶段。

开发阶段：在进行商业性生产或使用前，将研究成果或其他知识应用于某项计划或设计，以

生产出新的或具有实质性改进的材料、装置、产品等活动的阶段。

内部研究开发项目研究阶段的支出，在发生时计入当期损益。

2. 开发阶段支出符合资本化的具体标准

内部研究开发项目开发阶段的支出，同时满足下列条件时确认为无形资产：

- (1) 完成该无形资产以使其能够使用或出售在技术上具有可行性；
- (2) 具有完成该无形资产并使用或出售的意图；
- (3) 无形资产产生经济利益的方式，包括能够证明运用该无形资产生产的产品存在市场或无形资产自身存在市场，无形资产将在内部使用的，能够证明其有用性；
- (4) 有足够的技术、财务资源和其他资源支持，以完成该无形资产的开发，并有能力使用或出售该无形资产；
- (5) 归属于该无形资产开发阶段的支出能够可靠地计量。

不满足上述条件的开发阶段的支出，于发生时计入当期损益。以前期间已计入损益的开发支出不在以后期间重新确认为资产。已资本化的开发阶段的支出在资产负债表上列示为开发支出，自该项目达到预定用途之日起转为无形资产。

27、长期资产减值

适用 不适用

本公司在资产负债表日判断长期资产是否存在可能发生减值的迹象。如果长期资产存在减值迹象的，以单项资产为基础估计其可收回金额；难以对单项资产的可收回金额进行估计的，以该资产所属的资产组为基础确定资产组的可收回金额。

资产可收回金额的估计，根据其公允价值减去处置费用后的净额与资产预计未来现金流量的现值两者之间较高者确定。

可收回金额的计量结果表明，长期资产的可收回金额低于其账面价值的，将长期资产的账面价值减记至可收回金额，减记的金额确认为资产减值损失，计入当期损益，同时计提相应的资产减值准备。资产减值损失一经确认，在以后会计期间不得转回。

资产减值损失确认后，减值资产的折旧或者摊销费用在未来期间作相应调整，以使该资产在剩余使用寿命内，系统地分摊调整后的资产账面价值（扣除预计净残值）。

因企业合并所形成的商誉和使用寿命不确定的无形资产，无论是否存在减值迹象，每年都进行减值测试。

在对商誉进行减值测试时，将商誉的账面价值分摊至预期从企业合并的协同效应中受益的资产组或资产组组合。在对包含商誉的相关资产组或者资产组组合进行减值测试时，如与商誉相关的资产组或者资产组组合存在减值迹象的，先对不包含商誉的资产组或者资产组组合进行减值测试，计算可收回金额，并与相关账面价值相比较，确认相应的减值损失。再对包含商誉的资产组或者资产组组合进行减值测试，比较这些相关资产组或者资产组组合的账面价值（包括所分摊的

商誉的账面价值部分)与其可收回金额,如相关资产组或者资产组组合的可收回金额低于其账面价值的,确认商誉的减值损失。

28、长期待摊费用

适用 不适用

长期待摊费用,是指本公司已经发生但应由本期和以后各期负担的分摊期限在1年以上的各项费用。长期待摊费用在受益期内按直线法分期摊销。

29、合同负债

适用 不适用

本公司将已收或应收客户对价而应向客户转让商品的义务部分确认为合同负债。

30、职工薪酬

(1). 短期薪酬的会计处理方法

适用 不适用

短期薪酬是指本公司在职工提供相关服务的年度报告期间结束后十二个月内需要全部予以支付的职工薪酬,离职后福利和辞退福利除外。本公司在职工提供服务的会计期间,将应付的短期薪酬确认为负债,并根据职工提供服务的受益对象计入相关资产成本和费用。

(2). 离职后福利的会计处理方法

适用 不适用

离职后福利是指本公司为获得职工提供的服务而在职工退休或与企业解除劳动关系后,提供的各种形式的报酬和福利,短期薪酬和辞退福利除外。

本公司的离职后福利计划为设定提存计划。

离职后福利设定提存计划主要为参加由各地劳动及社会保障机构组织实施的社会基本养老保险、失业保险等。在职工为本公司提供服务的会计期间,将根据设定提存计划计算的应缴存金额确认为负债,并计入当期损益或相关资产成本。

本公司按照国家规定的标准定期缴付上述款项后,不再有其他的支付义务。

(3). 辞退福利的会计处理方法

适用 不适用

辞退福利是指本公司在职工劳动合同到期之前解除与职工的劳动关系,或者为鼓励职工自愿接受裁减而给予职工的补偿,在本公司不能单方面撤回解除劳动关系计划或裁减建议时和确认与涉及支付辞退福利的重组相关的成本费用时两者孰早日,确认因解除与职工的劳动关系给予补偿而产生的负债,同时计入当期损益。

本公司向接受内部退休安排的职工提供内退福利。内退福利是指，向未达到国家规定的退休年龄、经本公司管理层批准自愿退出工作岗位的职工支付的工资及为其缴纳的社会保险费等。本公司自内部退休安排开始之日起至职工达到正常退休年龄止，向内退职工支付内部退养福利。对于内退福利，本公司比照辞退福利进行会计处理，在符合辞退福利相关确认条件时，将自职工停止提供服务日至正常退休日期间拟支付的内退职工工资和缴纳的社会保险费等，确认为负债，一次性计入当期损益。内退福利的精算假设变化及福利标准调整引起的差异于发生时计入当期损益。

(4). 其他长期职工福利的会计处理方法

√适用 □不适用

其他长期职工福利是指除短期薪酬、离职后福利、辞退福利之外的其他所有职工福利。

对符合设定提存计划条件的其他长期职工福利，在职工为本公司提供服务的会计期间，将应缴存金额确认为负债，并计入当期损益或相关资产成本。

31、 预计负债

√适用 □不适用

1. 预计负债的确认标准

与或有事项相关的义务同时满足下列条件时，本公司确认为预计负债：

该义务是本公司承担的现时义务；

履行该义务很可能导致经济利益流出本公司；

该义务的金额能够可靠地计量。

2. 预计负债的计量方法

本公司预计负债按履行相关现时义务所需的支出的最佳估计数进行初始计量。

本公司在确定最佳估计数时，综合考虑与或有事项有关的风险、不确定性和货币时间价值等因素。对于货币时间价值影响重大的，通过对相关未来现金流出进行折现后确定最佳估计数。

最佳估计数分别以下情况处理：

所需支出存在一个连续范围（或区间），且该范围内各种结果发生的可能性相同的，则最佳估计数按照该范围的中间值即上下限金额的平均数确定。

所需支出不存在一个连续范围（或区间），或虽然存在一个连续范围但该范围内各种结果发生的可能性不相同的，如或有事项涉及单个项目的，则最佳估计数按照最可能发生金额确定；如或有事项涉及多个项目的，则最佳估计数按各种可能结果及相关概率计算确定。

本公司清偿预计负债所需支出全部或部分预期由第三方补偿的，补偿金额在基本确定能够收到时，作为资产单独确认，确认的补偿金额不超过预计负债的账面价值。

32、 股份支付

适用 不适用

33、 优先股、永续债等其他金融工具

适用 不适用

34、 收入

(1). 按照业务类型披露收入确认和计量所采用的会计政策

适用 不适用

本公司的收入主要来源于家电复合板销售收入。

1. 收入确认的一般原则

本公司在履行了合同中的履约义务，即在客户取得相关商品或服务控制权时，按照分摊至该项履约义务的交易价格确认收入。履约义务，是指合同中本公司向客户转让可明确区分商品或服务的承诺。取得相关商品控制权，是指能够主导该商品的使用并从中获得几乎全部的经济利益。

本公司在合同开始日即对合同进行评估，识别该合同所包含的各单项履约义务，并确定各单项履约义务是在某一时段内履行，还是某一时点履行。满足下列条件之一的，属于在某一时段内履行的履约义务，本公司按照履约进度，在一段时间内确认收入：(1)客户在本公司履约的同时即取得并消耗本公司履约所带来的经济利益；(2)客户能够控制本公司履约过程中在建的商品；(3)本公司履约过程中所产出的商品具有不可替代用途，且本公司在整个合同期间内有权就累计至今已完成的履约部分收取款项。否则，本公司在客户取得相关商品或服务控制权的时点确认收入。

对于在某一时段内履行的履约义务，本公司根据商品和劳务的性质，采用投入法确定恰当的履约进度。投入法是根据公司为履行履约义务的投入确定履约进度。当履约进度不能合理确定时，已经发生的成本预计能够得到补偿的，本公司按照已经发生的成本金额确认收入，直到履约进度能够合理确定为止。

2. 收入确认的具体方法

公司与客户之间的商品销售合同通常仅包含家电彩钢板产品等的单项履约义务。公司将产品实际交付给客户或交付给客户并经客户领用结算的时点作为产品控制权的转移时点，并确认收入的实现。具体情况如下：

①国内销售：公司按订单组织生产，产品完成加工、检验、包装等流程后，若由公司提供配送服务的，根据订单约定的交货日期和交货数量发送至指定地点（客户仓库或公司外库），客户领用公司产品完成验收工作，双方确认产品品种、数量，公司据此与客户进行收入结算，此时确认国内销售收入实现。客户自提的，在公司厂区内完成验收交付，此时确认国内销售收入实现。

②出口销售：公司按订单组织生产，产品完成加工、检验、包装等流程后，按照事先约定的发货日期发送至外贸仓库，通过代理报关公司完成海关出口报关程序，当货物正式发运并取得承运单位开具的提单后，公司将提单、发票等商业单据提交给客户，此时确认出口销售收入实现。

3. 特定交易的收入处理原则

(1) 附有销售退回条款的合同

在客户取得相关商品控制权时，按照因向客户转让商品而预期有权收取的对价金额（即，不包含预期因销售退回将退还的金额）确认收入，按照预期因销售退回将退还的金额确认负债。

销售商品时预期将退回商品的账面价值，扣除收回该商品预计发生的成本（包括退回商品的价值减损）后的余额，在“应收退货成本”项下核算。

(2) 附有质量保证条款的合同

评估该质量保证是否在向客户保证所销售商品符合既定标准之外提供了一项单独的服务。公司提供额外服务的，则作为单项履约义务，按照收入准则规定进行会计处理；否则，质量保证责任按照或有事项的会计准则规定进行会计处理。

(3) 附有客户额外购买选择权的销售合同

公司评估该选择权是否向客户提供了一项重大权利。提供重大权利的，则作为单项履约义务，将交易价格分摊至该履约义务，在客户未来行使购买选择权取得相关商品控制权时，或者该选择权失效时，确认相应的收入。客户额外购买选择权的单独售价无法直接观察的，则综合考虑客户行使和不行使该选择权所能获得的折扣的差异、客户行使该选择权的可能性等全部相关信息后，予以合理估计。

(4) 向客户授予知识产权许可的合同

评估该知识产权许可是否构成单项履约义务，构成单项履约义务的，则进一步确定其是在某一时段内履行还是在某一时点履行。向客户授予知识产权许可，并约定按客户实际销售或使用情况收取特许权使用费的，则在下列两项孰晚的时点确认收入：客户后续销售或使用行为实际发生；公司履行相关履约义务。

(5) 售后回购

1) 因与客户的远期安排而负有回购义务的合同：这种情况下客户在销售时点并未取得相关商品控制权，因此作为租赁交易或融资交易进行相应的会计处理。其中，回购价格低于原售价的视为租赁交易，按照企业会计准则对租赁的相关规定进行会计处理；回购价格不低于原售价的视为融资交易，在收到客户款项时确认金融负债，并将该款项和回购价格的差额在回购期间内确认为利息费用等。公司到期未行使回购权利的，则在该回购权利到期时终止确认金融负债，同时确认收入。

2) 应客户要求产生的回购义务的合同：经评估客户具有重大经济动因的，将售后回购作为租赁交易或融资交易，按照本条1)规定进行会计处理；否则将其作为附有销售退回条款的销售交易进行处理。

(6) 向客户收取无需退回的初始费的合同

在合同开始（或接近合同开始）日向客户收取的无需退回的初始费应当计入交易价格。公司经评估，该初始费与向客户转让已承诺的商品相关，并且该商品构成单项履约义务的，则在转让

该商品时，按照分摊至该商品的交易价格确认收入；该初始费与向客户转让已承诺的商品相关，但该商品不构成单项履约义务的，则在包含该商品的单项履约义务履行时，按照分摊至该单项履约义务的交易价格确认收入；该初始费与向客户转让已承诺的商品不相关的，该初始费则作为未来将转让商品的预收款，在未来转让该商品时确认为收入。

(2). 同类业务采用不同经营模式涉及不同收入确认方式及计量方法

适用 不适用

35、合同成本

适用 不适用

1. 合同履约成本

本公司对于为履行合同发生的成本，不属于除收入准则外的其他企业会计准则范围且同时满足下列条件的作为合同履约成本确认为一项资产：

(1) 该成本与一份当前或预期取得的合同直接相关，包括直接人工、直接材料、制造费用（或类似费用）、明确由客户承担的成本以及仅因该合同而发生的其他成本；

(2) 该成本增加了企业未来用于履行履约义务的资源；

(3) 该成本预期能够收回。

该资产根据其初始确认时摊销期限是否超过一个正常营业周期在存货或其他非流动资产中列报。

2. 合同取得成本

本公司为取得合同发生的增量成本预期能够收回的，作为合同取得成本确认为一项资产。增量成本是指本公司不取得合同就不会发生的成本，如销售佣金等。对于摊销期限不超过一年的，在发生时计入当期损益。

3. 合同成本摊销

上述与合同成本有关的资产，采用与该资产相关的商品或服务收入确认相同的基础，在履约义务履行的时点或按照履约义务的履约进度进行摊销，计入当期损益。

4. 合同成本减值

上述与合同成本有关的资产，账面价值高于本公司因转让与该资产相关的商品预期能够取得剩余对价与为转让该相关商品估计将要发生的成本的差额的，超出部分应当计提减值准备，并确认为资产减值损失。

计提减值准备后，如果以前期间减值的因素发生变化，使得上述两项差额高于该资产账面价值的，转回原已计提的资产减值准备，并计入当期损益，但转回后的资产账面价值不超过假定不计提减值准备情况下该资产在转回日的账面价值。

36、政府补助

√适用 □不适用

1. 类型

政府补助，是本公司从政府无偿取得的货币性资产与非货币性资产。根据相关政府文件规定的补助对象，将政府补助划分为与资产相关的政府补助和与收益相关的政府补助。

与资产相关的政府补助，是指本公司取得的、用于购建或以其他方式形成长期资产的政府补助。与收益相关的政府补助，是指除与资产相关的政府补助之外的政府补助。

2. 政府补助的确认

对期末有证据表明公司能够符合财政扶持政策规定的相关条件且预计能够收到财政扶持资金的，按应收金额确认政府补助。除此之外，政府补助均在实际收到时确认。

政府补助为货币性资产的，按照收到或应收的金额计量。政府补助为非货币性资产的，按照公允价值计量；公允价值不能够可靠取得的，按照名义金额（人民币1元）计量。按照名义金额计量的政府补助，直接计入当期损益。

3. 会计处理方法

本公司根据经济业务的实质，确定某一类政府补助业务应当采用总额法还是净额法进行会计处理。通常情况下，本公司对于同类或类似政府补助业务只选用一种方法，且对该业务一贯地运用该方法。

项目	核算内容
采用总额法核算的政府补助类别	本期所有政府补助

与资产相关的政府补助，应当冲减相关资产的账面价值或确认为递延收益。与资产相关的政府补助确认为递延收益的，在所建造或购买资产使用寿命内按照合理、系统的方法分期计入损益。

与收益相关的政府补助，用于补偿企业以后期间的相关费用或损失的，确认为递延收益，在确认相关费用或损失的期间计入当期损益或冲减相关成本；用于补偿企业已发生的相关费用或损失的，取得时直接计入当期损益或冲减相关成本。

与企业日常活动相关的政府补助计入其他收益或冲减相关成本费用；与企业日常活动无关的政府补助计入营业外收支。

收到与政策性优惠贷款贴息相关的政府补助冲减相关借款费用；取得贷款银行提供的政策性优惠利率贷款的，以实际收到的借款金额作为借款的入账价值，按照借款本金和该政策性优惠利率计算相关借款费用。

已确认的政府补助需要返还时，初始确认时冲减相关资产账面价值的，调整资产账面价值；存在相关递延收益余额的，冲减相关递延收益账面余额，超出部分计入当期损益；不存在相关递延收益的，直接计入当期损益。

37、递延所得税资产/递延所得税负债

√适用 □不适用

递延所得税资产和递延所得税负债根据资产和负债的计税基础与其账面价值的差额(暂时性差异)计算确认。于资产负债表日,递延所得税资产和递延所得税负债,按照预期收回该资产或清偿该负债期间的适用税率计量。

1. 确认递延所得税资产的依据

本公司以很可能取得用来抵扣可抵扣暂时性差异、能够结转以后年度的可抵扣亏损和税款抵减的应纳税所得额为限,确认由可抵扣暂时性差异产生的递延所得税资产。但是,同时具有下列特征的交易中因资产或负债的初始确认所产生的递延所得税资产不予确认:(1)该交易不是企业合并;(2)交易发生时既不影响会计利润也不影响应纳税所得额或可抵扣亏损。

对于与联营企业投资相关的可抵扣暂时性差异,同时满足下列条件的,确认相应的递延所得税资产:暂时性差异在可预见的未来很可能转回,且未来很可能获得用来抵扣可抵扣暂时性差异的应纳税所得额。

2. 确认递延所得税负债的依据

公司将当期与以前期间应交未交的应纳税暂时性差异确认为递延所得税负债。但不包括:

(1) 商誉的初始确认所形成的暂时性差异;

(2) 非企业合并形成的交易或事项,且该交易或事项发生时既不影响会计利润,也不影响应纳税所得额(或可抵扣亏损)所形成的暂时性差异;

(3) 对于与子公司、联营企业投资相关的应纳税暂时性差异,该暂时性差异转回的时间能够控制并且该暂时性差异在可预见的未来很可能不会转回。

3. 同时满足下列条件时,将递延所得税资产及递延所得税负债以抵销后的净额列示

(1) 企业拥有以净额结算当期所得税资产及当期所得税负债的法定权利;

(2) 递延所得税资产和递延所得税负债是与同一税收征管部门对同一纳税主体征收的所得税相关或者对不同的纳税主体相关,但在未来每一具有重要性的递延所得税资产和递延所得税负债转回的期间内,涉及的纳税主体意图以净额结算当期所得税资产及当期所得税负债或是同时取得资产、清偿债务。

38、租赁

√适用 □不适用

作为承租方对短期租赁和低价值资产租赁进行简化处理的判断依据和会计处理方法

√适用 □不适用

在合同开始日,本公司评估合同是否为租赁或者包含租赁。如果合同中一方让渡了在一定期间内控制一项或多项已识别资产使用的权利以换取对价,则该合同为租赁或者包含租赁。

1. 租赁合同的分拆

当合同中同时包含多项单独租赁的，本公司将合同予以分拆，并分别各项单独租赁进行会计处理。

当合同中同时包含租赁和非租赁部分的，本公司将租赁和非租赁部分进行分拆，租赁部分按照租赁准则进行会计处理，非租赁部分应当按照其他适用的企业会计准则进行会计处理。

2. 租赁合同的合并

本公司与同一交易方或其关联方在同一时间或相近时间订立的两份或多份包含租赁的合同符合下列条件之一时，合并为一份合同进行会计处理：

(1) 该两份或多份合同基于总体商业目的而订立并构成一揽子交易，若不作为整体考虑则无法理解其总体商业目的。

(2) 该两份或多份合同中的某份合同的对价金额取决于其他合同的定价或履行情况。

(3) 该两份或多份合同让渡的资产使用权合起来构成一项单独租赁。

3. 本公司作为承租人的会计处理

在租赁期开始日，除应用简化处理的短期租赁和低价值资产租赁外，本公司对租赁确认使用权资产和租赁负债。

(1) 短期租赁和低价值资产租赁

短期租赁是指不包含购买选择权且租赁期不超过 12 个月的租赁。低价值资产租赁是指单项租赁资产为全新资产时价值较低的租赁。

(2) 使用权资产和租赁负债的会计政策详见审计报告及附注三/(二十一)、(二十八)。

作为出租方的租赁分类标准和会计处理方法

√适用 □不适用

1. 本公司作为出租人的会计处理

(1) 租赁的分类

本公司在租赁开始日将租赁分为融资租赁和经营租赁。融资租赁是指实质上转移了与租赁资产所有权有关的几乎全部风险和报酬的租赁，其所有权最终可能转移，也可能不转移。经营租赁是指除融资租赁以外的其他租赁。

一项租赁存在下列一种或多种情形的，本公司通常分类为融资租赁：

1) 在租赁期届满时，租赁资产的所有权转移给承租人。

2) 承租人有购买租赁资产的选择权，所订立的购买价款与预计行使选择权时租赁资产的公允价值相比足够低，因而在租赁开始日就可以合理确定承租人将行使该选择权。

3) 资产的所有权虽然不转移，但租赁期占租赁资产使用寿命的大部分。

4) 在租赁开始日，租赁收款额的现值几乎相当于租赁资产的公允价值。

5) 租赁资产性质特殊，如果不作较大改造，只有承租人才能使用。

一项租赁存在下列一项或多项迹象的，本公司也可能分类为融资租赁：

- 1) 若承租人撤销租赁，撤销租赁对出租人造成的损失由承租人承担。
- 2) 资产余值的公允价值波动所产生的利得或损失归属于承租人。
- 3) 承租人有能力以远低于市场水平的租金继续租赁至下一期间。

(2) 对融资租赁的会计处理

在租赁期开始日，本公司对融资租赁确认应收融资租赁款，并终止确认融资租赁资产。

应收融资租赁款初始计量时，以未担保余值和租赁期开始日尚未收到的租赁收款额按照租赁内含利率折现的现值之和作为应收融资租赁款的入账价值。租赁收款额包括：

- 1) 扣除租赁激励相关金额后的固定付款额及实质固定付款额；
- 2) 取决于指数或比率的可变租赁付款额；
- 3) 合理确定承租人将行使购买选择权的情况下，租赁收款额包括购买选择权的行权价格；
- 4) 租赁期反映出承租人将行使终止租赁选择权的情况下，租赁收款额包括承租人行使终止租赁选择权需支付的款项；
- 5) 由承租人、与承租人有关的一方以及有经济能力履行担保义务的独立第三方向出租人提供的担保余值。

本公司按照固定的租赁内含利率计算并确认租赁期内各个期间的利息收入，所取得的未纳入租赁投资净额计量的可变租赁付款额在实际发生时计入当期损益。

(3) 对经营租赁的会计处理

本公司在租赁期内各个期间采用直线法或其他系统合理的方法，将经营租赁的租赁收款额确认为租金收入；发生的与经营租赁有关的初始直接费用资本化，在租赁期内按照与租金收入确认相同的基础进行分摊，分期计入当期损益；取得的与经营租赁有关的未计入租赁收款额的可变租赁付款额，在实际发生时计入当期损益。

2. 售后租回交易

(1) 本公司作为卖方和承租人

售后租回交易中的资产转让属于销售的，本公司按原资产账面价值中与租回获得的使用权有关的部分，计量售后租回所形成的使用权资产，并仅就转让至出租人的权利确认相关利得或损失。如果销售对价的公允价值与资产的公允价值不同，或者出租人未按市场价格收取租金，本公司将销售对价低于市场价格的款项作为预付租金进行会计处理，将高于市场价格的款项作为出租人向承租人提供的额外融资进行会计处理；同时按照公允价值调整相关销售利得或损失。

售后租回交易中的资产转让不属于销售的，本公司继续确认被转让资产，同时确认一项与转让收入等额的金融负债。

(2) 本公司作为买方和出租人

售后租回交易中的资产转让属于销售的，本公司按照资产购买进行相应会计处理，并根据租赁准则对资产出租进行会计处理。如果销售对价的公允价值与资产的公允价值不同，或者本公司未按市场价格收取租金，本公司将销售对价低于市场价格的款项作为预收租金进行会计处理，将

高于市场价格的款项作为本公司向承租人提供的额外融资进行会计处理；同时按市场价格调整租金收入。

售后租回交易中的资产转让不属于销售的，本公司确认一项与转让收入等额的金融资产。

39、其他重要的会计政策和会计估计

适用 不适用

（一）终止经营

本公司将满足下列条件之一的，且该组成部分已经处置或划归为持有待售类别的、能够单独区分的组成部分确认为终止经营组成部分：

（1）该组成部分代表一项独立的主要业务或一个单独的主要经营地区。

（2）该组成部分是拟对一项独立的主要业务或一个单独的主要经营地区进行处置的一项相关联计划的一部分。

（3）该组成部分是专为转售而取得的子公司。

终止经营的减值损失和转回金额等经营损益及处置损益作为终止经营损益在利润表中列示。

（二）回购本公司股份

本公司股份回购中支付的对价和交易费用减少股东权益，回购、转让或注销本公司股份时，不确认利得或损失。

本公司转让库存股时，按实际收到的金额与库存股账面金额的差额，计入资本公积，资本公积不足冲减的，冲减盈余公积和未分配利润。本公司注销库存股时，按股票面值和注销股数减少股本，按注销库存股的账面余额与面值的差额，冲减资本公积，资本公积不足冲减的，冲减盈余公积和未分配利润。

40、重要会计政策和会计估计的变更

详见“重要事项”的“公司对会计政策、会计估计变更或重大会计差错更正原因和影响的分析说明”

41、2025年起首次执行新会计准则或准则解释等涉及调整首次执行当年年初的财务报表

适用 不适用

42、其他

适用 不适用

六、税项

1、主要税种及税率

主要税种及税率情况

适用 不适用

税种	计税依据	税率
增值税	境内销售；提供加工、修理修配劳务	13%
消费税	/	/
营业税	/	/
城市维护建设税	实缴流转税税额	7%
企业所得税	应纳税所得额	25%
教育费附加	实缴流转税税额	3%
地方教育费附加	实缴流转税税额	2%

存在不同企业所得税税率纳税主体的，披露情况说明

适用 不适用

纳税主体名称	所得税税率（%）
本公司	15
无锡立霸创业投资有限公司	20
立霸贸易（无锡）有限责任公司	20

2、税收优惠

适用 不适用

1、本公司（母公司）

本公司于2025年12月19日取得江苏省科学技术厅、江苏省财政厅、国家税务总局江苏省税务局颁发的高新技术企业证书（有效期3年）。根据企业所得税法的有关规定，本公司本期按照高新技术企业优惠税率15%计缴企业所得税。

2、子公司：无锡立霸创业投资有限公司、立霸贸易（无锡）有限责任公司

根据财政部、税务总局《财政部 税务总局关于进一步支持小微企业和个体工商户发展有关税费政策的公告》（2023年第12号）文件规定，对小型微利企业减按25%计算应纳税所得额，按20%的税率缴纳企业所得税。执行期限为2023年1月1日至2027年12月31日。

本公司的子公司无锡立霸创业投资有限公司、立霸贸易（无锡）有限责任公司符合小微企业条件，本期享受上述所得税税收优惠政策。

3、其他

适用 不适用

七、合并财务报表项目注释

1、货币资金

适用 不适用

单位：元 币种：人民币

项目	期末余额	期初余额
库存现金	289,410.14	100,500.60
银行存款	653,229,920.40	397,654,605.16
其他货币资金	9,062,804.00	9,145,452.61
存放财务公司存款		

合计	662,582,134.54	406,900,558.37
其中：存放在境外的款项总额		

其他说明：

其中受限制的货币资金明细如下：

项目	期末余额	期初余额
银行承兑汇票保证金	9,062,804.00	9,145,452.61
合计	9,062,804.00	9,145,452.61

2、交易性金融资产

适用 不适用

单位：元 币种：人民币

项目	期末余额	期初余额	指定理由和依据
以公允价值计量且其变动计入当期损益的金融资产		220,000,000.00	/
其中：			
其他（银行理财产品投资）		220,000,000.00	/
指定以公允价值计量且其变动计入当期损益的金融资产		0	
其中：			
合计		220,000,000.00	/

其他说明：

适用 不适用

3、衍生金融资产

适用 不适用

4、应收票据

(1). 应收票据分类列示

适用 不适用

单位：元 币种：人民币

项目	期末余额	期初余额
银行承兑票据	20,996,744.80	11,152,607.74
商业承兑票据	64,596,502.45	43,567,129.75
合计	85,593,247.25	54,719,737.49

(2). 期末公司已质押的应收票据

适用 不适用

单位：元 币种：人民币

项目	期末已质押金额
银行承兑票据	3,002,800.00

商业承兑票据	4,000,000.00
合计	7,002,800.00

(3). 期末公司已背书或贴现且在资产负债表日尚未到期的应收票据

√适用 □不适用

单位：元 币种：人民币

项目	期末终止确认金额	期末未终止确认金额
银行承兑票据		19,099,036.63
商业承兑票据		61,248,992.37
合计		80,348,029.00

(4). 按坏账计提方法分类披露

√适用 □不适用

单位：元 币种：人民币

类别	期末余额					期初余额				
	账面余额		坏账准备		账面价值	账面余额		坏账准备		账面价值
	金额	比例 (%)	金额	计提比例 (%)		金额	比例 (%)	金额	计提比例 (%)	
按单项计提坏账准备										
其中：										
按组合计提坏账准备	87,350,829.00	100.00	1,757,581.75	2.01	85,593,247.25	55,746,788.87	100.00	1,027,051.38	1.84	54,719,737.49
其中：										
银行承兑汇票	22,101,836.63	25.30	1,105,091.83	5.00	20,996,744.80	11,739,587.10	21.06	586,979.36	5.00	11,152,607.74
商业承兑汇票	65,248,992.37	74.70	652,489.92	1.00	64,596,502.45	44,007,201.77	78.94	440,072.02	1.00	43,567,129.75
合计	87,350,829.00	/	1,757,581.75	/	85,593,247.25	55,746,788.87	/	1,027,051.38	/	54,719,737.49

按单项计提坏账准备：

□适用 √不适用

按组合计提坏账准备:

√适用 □不适用

组合计提项目: 银行承兑汇票

单位: 元 币种: 人民币

名称	期末余额		
	账面余额	坏账准备	计提比例 (%)
银行承兑汇票	22,101,836.63	1,105,091.83	5.00
合计	22,101,836.63	1,105,091.83	5.00

按组合计提坏账准备的说明

□适用 √不适用

组合计提项目: 商业承兑汇票

单位: 元 币种: 人民币

名称	期末余额		
	账面余额	坏账准备	计提比例 (%)
商业承兑汇票	65,248,992.37	652,489.92	1.00
合计	65,248,992.37	652,489.92	1.00

按组合计提坏账准备的说明

□适用 √不适用

按预期信用损失一般模型计提坏账准备

□适用 √不适用

各阶段划分依据和坏账准备计提比例
无。

对本期发生损失准备变动的应收票据账面余额显著变动的情况说明:

□适用 √不适用

(5). 坏账准备的情况

√适用 □不适用

单位: 元 币种: 人民币

类别	期初余额	本期变动金额				期末余额
		计提	收回或转回	转销或核销	其他变动	
单项计提坏账准备的应收票据						
按组合计提坏账准备的应收票据	1,027,051.38	730,530.37				1,757,581.75
其中: 银行承兑汇票	586,979.36	518,112.47				1,105,091.83
商业承兑汇票	440,072.02	212,417.90				652,489.92
合计	1,027,051.38	730,530.37				1,757,581.75

其中本期坏账准备收回或转回金额重要的:

□适用 √不适用

其他说明:

无。

(6). 本期实际核销的应收票据情况

适用 不适用

其中重要的应收票据核销情况：

适用 不适用

应收票据核销说明：

适用 不适用

其他说明：

适用 不适用

5、 应收账款

(1). 按账龄披露

适用 不适用

单位：元 币种：人民币

账龄	期末账面余额	期初账面余额
1 年以内（含 1 年）		
其中：1 年以内	354,325,811.46	320,240,874.70
1 至 2 年	531,316.96	403,252.05
2 至 3 年	391,542.29	86,357.85
3 年以上	2,452,877.18	2,383,642.32
3 至 4 年		
4 至 5 年		
5 年以上		
合计	357,701,547.89	323,114,126.92

(2). 按坏账计提方法分类披露

√适用 □不适用

单位：元 币种：人民币

类别	期末余额					期初余额				
	账面余额		坏账准备		账面价值	账面余额		坏账准备		账面价值
	金额	比例 (%)	金额	计提比例 (%)		金额	比例 (%)	金额	计提比例 (%)	
按单项计提坏账准备										
其中：										
按组合计提坏账准备	357,701,547.89	100.00	20,339,762.14	5.69	337,361,785.75	323,114,126.92	100.00	18,461,918.61	5.71	304,652,208.31
其中：										
销售货款	357,701,547.89	100.00	20,339,762.14	5.69	337,361,785.75	323,114,126.92	100.00	18,461,918.61	5.71	304,652,208.31
合计	357,701,547.89	/	20,339,762.14	/	337,361,785.75	323,114,126.92	/	18,461,918.61	/	304,652,208.31

按单项计提坏账准备：

□适用 √不适用

按组合计提坏账准备:

适用 不适用

组合计提项目: 销售货款

单位: 元 币种: 人民币

名称	期末余额		
	账面余额	坏账准备	计提比例 (%)
1年以内	354,325,811.46	17,716,290.57	5.00
1至2年	531,316.96	53,131.70	10.00
2至3年	391,542.29	117,462.69	30.00
3年以上	2,452,877.18	2,452,877.18	100.00
合计	357,701,547.89	20,339,762.14	

按组合计提坏账准备的说明:

适用 不适用

参见本节“第五、重要会计政策及会计估计之13、应收账款”。

按预期信用损失一般模型计提坏账准备

适用 不适用

各阶段划分依据和坏账准备计提比例

参见本节“第五、重要会计政策及会计估计之13、应收账款”。

对本期发生损失准备变动的应收账款账面余额显著变动的情况说明:

适用 不适用

(3). 坏账准备的情况

适用 不适用

单位: 元 币种: 人民币

类别	期初余额	本期变动金额				期末余额
		计提	收回或转回	转销或核销	其他变动	
单项计提坏账准备的应收账款						
按组合计提坏账准备的应收账款	18,461,918.61	1,877,985.81		142.28		20,339,762.14
其中: 销售货款	18,461,918.61	1,877,985.81		142.28		20,339,762.14
合计	18,461,918.61	1,877,985.81		142.28		20,339,762.14

其中本期坏账准备收回或转回金额重要的:

适用 不适用

其他说明:

无。

(4). 本期实际核销的应收账款情况

适用 不适用

单位: 元 币种: 人民币

项目	核销金额

实际核销的应收账款	142.28
-----------	--------

其中重要的应收账款核销情况

适用 不适用

应收账款核销说明：

适用 不适用

(5). 按欠款方归集的期末余额前五名的应收账款和合同资产情况

适用 不适用

单位：元 币种：人民币

单位名称	应收账款期末余额	合同资产期末余额	应收账款和合同资产期末余额	占应收账款和合同资产期末余额合计数的比例(%)	坏账准备期末余额
第一名	58,930,754.09		58,930,754.09	16.47	2,946,537.70
第二名	41,410,446.83		41,410,446.83	11.58	2,070,522.34
第三名	29,152,829.89		29,152,829.89	8.15	1,457,641.49
第四名	25,368,338.09		25,368,338.09	7.09	1,268,416.90
第五名	23,359,786.43		23,359,786.43	6.53	1,167,989.32
合计	178,222,155.33		178,222,155.33	49.82	8,911,107.75

其他说明：

期末无转移应收账款且继续涉入形成的资产、负债金额。

其他说明：

适用 不适用

本期因金融资产转移而终止确认的应收账款

项目	金融资产转移的方式	本期终止确认金额	与终止确认相关的损失
伊莱克斯	将收取金融资产现金流量的权利转移给另一方	113,373,305.93	-3,951,669.65
合计		113,373,305.93	-3,951,669.65

6、合同资产

(1). 合同资产情况

适用 不适用

(2). 报告期内账面价值发生重大变动的金额和原因

适用 不适用

(3). 按坏账计提方法分类披露

适用 不适用

按单项计提坏账准备：

适用 不适用

按单项计提坏账准备的说明：

适用 不适用

按组合计提坏账准备：

适用 不适用

按预期信用损失一般模型计提坏账准备

适用 不适用

各阶段划分依据和坏账准备计提比例

无。

对本期发生损失准备变动的合同资产账面余额显著变动的情况说明：

适用 不适用

(4). 本期合同资产计提坏账准备情况

适用 不适用

其中本期坏账准备收回或转回金额重要的：

适用 不适用

其他说明：

无。

(5). 本期实际核销的合同资产情况

适用 不适用

其中重要的合同资产核销情况

适用 不适用

合同资产核销说明：

适用 不适用

其他说明：

适用 不适用

7、 应收款项融资

(1). 应收款项融资分类列示

适用 不适用

单位：元 币种：人民币

项目	期末余额	期初余额
应收票据—银行承兑汇票	26,905,338.35	75,965,710.22
应收账款	35,831,431.68	32,282,705.23
合计	62,736,770.03	108,248,415.45

(2). 期末公司已质押的应收款项融资

√适用 □不适用

单位：元 币种：人民币

项目	期末已质押金额
银行承兑汇票	6,418,637.98
合计	6,418,637.98

(3). 期末公司已背书或贴现且在资产负债表日尚未到期的应收款项融资

√适用 □不适用

单位：元 币种：人民币

项目	期末终止确认金额	期末未终止确认金额
已背书银行承兑汇票	431,173,506.87	
合计	431,173,506.87	

(4). 按坏账计提方法分类披露

□适用 √不适用

按单项计提坏账准备：

□适用 √不适用

按单项计提坏账准备的说明：

□适用 √不适用

按组合计提坏账准备：

□适用 √不适用

按预期信用损失一般模型计提坏账准备

□适用 √不适用

各阶段划分依据和坏账准备计提比例

无。

对本期发生损失准备变动的应收款项融资账面余额显著变动的情况说明：

□适用 √不适用

(5). 坏账准备的情况

□适用 √不适用

其中本期坏账准备收回或转回金额重要的：

□适用 √不适用

其他说明：

于2025年12月31日，本公司认为所持有的应收款项融资不存在重大的信用风险，不会因违约而产生重大损失。

(6). 本期实际核销的应收款项融资情况

□适用 √不适用

其中重要的应收款项融资核销情况

适用 不适用

核销说明：

适用 不适用

(7). 应收款项融资本期增减变动及公允价值变动情况：

适用 不适用

本公司认为，以公允价值计量且其变动计入其他综合收益的应收款项融资，因剩余期限不长，公允价值与账面价值相若。

(8). 其他说明

适用 不适用

8、预付款项

(1). 预付款项按账龄列示

适用 不适用

单位：元 币种：人民币

账龄	期末余额		期初余额	
	金额	比例(%)	金额	比例(%)
1年以内	136,975,962.78	100.00	101,985,126.55	99.97
1至2年			1,521.42	
2至3年			19,981.00	0.02
3年以上			10,031.00	0.01
合计	136,975,962.78	100.00	102,016,659.97	100.00

账龄超过1年且金额重要的预付款项未及时结算原因的说明：

公司期末无账龄超过一年的重要预付款项。

(2). 按预付对象归集的期末余额前五名的预付款情况

适用 不适用

单位：元 币种：人民币

单位名称	期末余额	占预付款项期末余额合计数的比例(%)
第一名	40,385,765.15	29.48
第二名	20,338,474.56	14.85
第三名	16,362,307.07	11.95
第四名	15,070,412.89	11.00
第五名	13,958,013.47	10.19
合计	106,114,973.14	77.47

其他说明：

无。

其他说明：

适用 不适用

9、其他应收款**项目列示**

√适用 □不适用

单位：元 币种：人民币

项目	期末余额	期初余额
应收利息		
应收股利		
其他应收款	62,144.46	
合计	62,144.46	

其他说明：

√适用 □不适用

上表中其他应收款指扣除应收利息、应收股利后的其他应收款。

应收利息**(1). 应收利息分类**

□适用 √不适用

(2). 重要逾期利息

□适用 √不适用

(3). 按坏账计提方法分类披露

□适用 √不适用

按单项计提坏账准备：

□适用 √不适用

按单项计提坏账准备的说明：

□适用 √不适用

按组合计提坏账准备：

□适用 √不适用

(4). 按预期信用损失一般模型计提坏账准备

□适用 √不适用

各阶段划分依据和坏账准备计提比例
无。

对本期发生损失准备变动的应收利息账面余额显著变动的情况说明：

□适用 √不适用

(5). 坏账准备的情况

适用 不适用

其中本期坏账准备收回或转回金额重要的：

适用 不适用

其他说明：

无。

(6). 本期实际核销的应收利息情况

适用 不适用

其中重要的应收利息核销情况

适用 不适用

核销说明：

适用 不适用

其他说明：

适用 不适用

应收股利

(1). 应收股利

适用 不适用

(2). 重要的账龄超过1年的应收股利

适用 不适用

(3). 按坏账计提方法分类披露

适用 不适用

按单项计提坏账准备：

适用 不适用

按单项计提坏账准备的说明：

适用 不适用

按组合计提坏账准备：

适用 不适用

(4). 按预期信用损失一般模型计提坏账准备

适用 不适用

各阶段划分依据和坏账准备计提比例：

无。

对本期发生损失准备变动的应收股利账面余额显著变动的情况说明：
适用 不适用

(5). 坏账准备的情况

适用 不适用

其中本期坏账准备收回或转回金额重要的：

适用 不适用

其他说明：

无。

(6). 本期实际核销的应收股利情况

适用 不适用

其中重要的应收股利核销情况

适用 不适用

核销说明：

适用 不适用

其他说明：

适用 不适用

其他应收款

(1). 按账龄披露

适用 不适用

单位：元 币种：人民币

账龄	期末账面余额	期初账面余额
1年以内（含1年）		
其中：1年以内	65,415.22	
1至2年		
2至3年		
3年以上	457,565.00	507,615.00
3至4年		
4至5年		
5年以上		
合计	522,980.22	507,615.00

(2). 按款项性质分类情况

适用 不适用

单位：元 币种：人民币

款项性质	期末账面余额	期初账面余额
保证金	457,565.00	507,615.00
备用金及其他	65,415.22	
合计	522,980.22	507,615.00

(3). 坏账准备计提情况

√适用 □不适用

单位：元 币种：人民币

坏账准备	第一阶段	第二阶段	第三阶段	合计
	未来12个月预期信用损失	整个存续期预期信用损失(未发生信用减值)	整个存续期预期信用损失(已发生信用减值)	
2025年1月1日余额		507,615.00		507,615.00
2025年1月1日余额在本期				
--转入第二阶段				
--转入第三阶段				
--转回第二阶段				
--转回第一阶段				
本期计提	3,270.76			3,270.76
本期转回		50,050.00		50,050.00
本期转销				
本期核销				
其他变动				
2025年12月31日余额	3,270.76	457,565.00		460,835.76

各阶段划分依据和坏账准备计提比例

参见本节“第五、重要会计政策及会计估计 之 15.其他应收款”。

对本期发生损失准备变动的其他应收款账面余额显著变动的情况说明：

□适用 √不适用

本期坏账准备计提金额以及评估金融工具的信用风险是否显著增加的采用依据：

□适用 √不适用

(4). 坏账准备的情况

□适用 √不适用

其中本期坏账准备转回或收回金额重要的：

□适用 √不适用

其他说明：

无。

(5). 本期实际核销的其他应收款情况

□适用 √不适用

其中重要的其他应收款核销情况：

□适用 √不适用

其他应收款核销说明：

√适用 □不适用

本期无实际核销的其他应收款。

(6). 按欠款方归集的期末余额前五名的其他应收款情况

√适用 □不适用

单位：元 币种：人民币

单位名称	期末余额	占其他应收款期末余额合计数的比例(%)	款项的性质	账龄	坏账准备期末余额
海信容声(扬州)冰箱有限公司	310,000.00	59.28	保证金	3年以上	310,000.00
合肥美菱股份有限公司	100,000.00	19.12	保证金	3年以上	100,000.00
陈栋	40,000.00	7.65	备用金	1年以内	2,000.00
安徽康佳同创电器有限公司	30,000.00	5.74	保证金	3年以上	30,000.00
宗俊	18,395.86	3.52	备用金	1年以内	919.79
合计	498,395.86	95.31	/	/	442,919.79

(7). 因资金集中管理而列报于其他应收款

□适用 √不适用

其他说明：

√适用 □不适用

期末无涉及政府补助的其他应收款。

本期无因金融资产转移而终止确认的其他应收款。

期末无转移其他应收款项且继续涉入形成的资产、负债金额。

10、 存货

(1). 存货分类

√适用 □不适用

单位：元 币种：人民币

项目	期末余额			期初余额		
	账面余额	存货跌价准备/合同履约成本减值准备	账面价值	账面余额	存货跌价准备/合同履约成本减值准备	账面价值
原材料	58,675,171.41		58,675,171.41	83,680,293.23		83,680,293.23
在产品	3,407,392.99		3,407,392.99	2,890,723.08		2,890,723.08
库存商品	31,682,123.75		31,682,123.75	32,570,796.37		32,570,796.37
周转材料						
消耗性生物资产						
合同履约成本						
合计	93,764,688.15		93,764,688.15	119,141,812.68		119,141,812.68

(2). 确认为存货的数据资源

适用 不适用

(3). 存货跌价准备及合同履约成本减值准备

适用 不适用

本期转回或转销存货跌价准备的原因

适用 不适用

按组合计提存货跌价准备

适用 不适用

按组合计提存货跌价准备的计提标准

适用 不适用

(4). 存货期末余额含有的借款费用资本化金额及其计算标准和依据

适用 不适用

(5). 合同履约成本本期摊销金额的说明

适用 不适用

其他说明：

适用 不适用

11、 持有待售资产

适用 不适用

12、 一年内到期的非流动资产

适用 不适用

一年内到期的债权投资

适用 不适用

一年内到期的其他债权投资

适用 不适用

一年内到期的非流动资产的其他说明：

无。

13、 其他流动资产

适用 不适用

单位：元 币种：人民币

项目	期末余额	期初余额
合同取得成本		
应收退货成本		
待抵扣进项税额		8,259.48
多缴所得税		9,125.53
合计		17,385.01

其他说明：
无。

14、 债权投资

(1). 债权投资情况

适用 不适用

债权投资减值准备本期变动情况

适用 不适用

(2). 期末重要的债权投资

适用 不适用

(3). 减值准备计提情况

适用 不适用

各阶段划分依据和减值准备计提比例：

无。

对本期发生损失准备变动的债权投资账面余额显著变动的情况说明：

适用 不适用

本期减值准备计提金额以及评估金融工具的信用风险是否显著增加的采用依据

适用 不适用

(4). 本期实际的核销债权投资情况

适用 不适用

其中重要的债权投资情况核销情况

适用 不适用

债权投资的核销说明：

适用 不适用

其他说明：

适用 不适用

15、 其他债权投资

(1). 其他债权投资情况

适用 不适用

其他债权投资减值准备本期变动情况

适用 不适用

(2). 期末重要的其他债权投资

适用 不适用

(3). 减值准备计提情况

适用 不适用

各阶段划分依据和减值准备计提比例：

无。

对本期发生损失准备变动的其他债权投资账面余额显著变动的情况说明：

适用 不适用

本期减值准备计提金额以及评估金融工具的信用风险是否显著增加的采用依据

适用 不适用

(4). 本期实际核销的其他债权投资情况

适用 不适用

其中重要的其他债权投资情况核销情况

适用 不适用

其他债权投资的核销说明：

适用 不适用

其他说明：

适用 不适用

16、 长期应收款

(1). 长期应收款情况

适用 不适用

(2). 按坏账计提方法分类披露

适用 不适用

按单项计提坏账准备：

适用 不适用

按单项计提坏账准备的说明：

适用 不适用

按组合计提坏账准备：

适用 不适用

(3). 按预期信用损失一般模型计提坏账准备

适用 不适用

各阶段划分依据和坏账准备计提比例
无。

对本期发生损失准备变动的长期应收款账面余额显著变动的情况说明：

适用 不适用

本期坏账准备计提金额以及评估金融工具的信用风险是否显著增加的采用依据

适用 不适用

(4). 坏账准备的情况

适用 不适用

其中本期坏账准备收回或转回金额重要的：

适用 不适用

其他说明：

无。

(5). 本期实际核销的长期应收款情况

适用 不适用

其中重要的长期应收款核销情况

适用 不适用

长期应收款核销说明：

适用 不适用

其他说明：

适用 不适用

17、长期股权投资

(1). 长期股权投资情况

√适用 □不适用

单位：元 币种：人民币

被投资单位	期初 余额（账面价 值）	本期增减变动								期末 余额（账面价 值）	减值准 备期末 余额
		追 加 投 资	减 少 投 资	权 益 法 下 确 认 的 投 资 损 益	其 他 综 合 收 益 调 整	其 他 权 益 变 动	宣 告 发 放 现 金 股 利 或 利 润	计 提 减 值 准 备	其 他		
一、合营企业											
小计											
二、联营企业											
其中：嘉兴君励投资 合伙企业(有限合伙)	7,477.81			899,537.89			907,015.70			0	
上海懿赫商务咨询合 伙企业（有限合伙）	56,997,938.54		-56,853,780.59							144,157.95	
嘉兴君锋投资合伙企 业（有限合伙）	93,445,516.28			3,581,557.16						97,027,073.44	
青岛浑璞华芯六期创 业投资基金合伙企业 （有限合伙）	30,891,098.77			-652,224.63						30,238,874.14	
广东泽盛股权投资合 伙企业（有限合伙）	15,017,265.29			-51,879.19						14,965,386.10	
小计	196,359,296.69		-56,853,780.59	3,776,991.23			907,015.70			142,375,491.63	
合计	196,359,296.69		-56,853,780.59	3,776,991.23			907,015.70			142,375,491.63	

(2). 长期股权投资的减值测试情况

□适用 √不适用

其他说明：

1、嘉兴君励投资合伙企业（有限合伙）本期已注销。

2、上海望赫商务咨询合伙企业（有限合伙）拟于 2026 年注销，已向登记机关申请简易注销登记。

3、公司于 2020 年 8 月 5 日与上海临芯投资管理有限公司、裘伟红共同投资名为“嘉兴君锋投资合伙企业（有限合伙）”的合伙企业。该合伙企业规模为人民币 13,230 万元，公司以有限合伙人身份认缴出资 13,000 万元，占 98.26%。截止 2025 年 12 月 31 日，公司已实缴出资 9,150 万元。根据嘉兴君锋投资合伙企业（有限合伙）合伙协议约定，公司只需对相关项目投资决策进行投票。因此，公司对其具有重大影响。

4、公司的全资子公司无锡立霸创业投资有限公司于 2021 年 10 月 10 日与深圳市正泽投资有限公司、泰州东部新城发展集团有限公司、盐城泽赢企业管理咨询合伙企业（有限合伙）、李林位、王娟、吴亚玲共同投资名为“广东泽盛股权投资合伙企业（有限合伙）”的合伙企业。该合伙企业规模为人民币 5,500.10 万元（实缴金额为 5,500 万元，完成实缴后不再出资），无锡立霸创业投资有限公司以有限合伙人身份认缴出资 1,500.00 万元，占 27.27%。截止 2025 年 12 月 31 日，无锡立霸创业投资有限公司已实缴出资 1,500.00 万元。根据广东泽盛股权投资合伙企业（有限合伙）合伙协议约定，无锡立霸创业投资有限公司只需对相关项目投资决策进行投票。因此，公司对其具有重大影响。

5、公司于 2023 年 8 月 17 日与青岛金玉浑璞私募基金管理合伙企业（有限合伙）、其余 30 位投资者共同投资名为“青岛浑璞华芯六期创业投资基金合伙企业（有限合伙）”的合伙企业。该合伙企业规模为人民币 15,000 万元，公司以有限合伙人身份认缴出资 3,000 万元，占 20%。截止 2025 年 12 月 31 日，公司已实缴出资 3,000 万元。根据合伙协议约定，公司只需对相关项目投资决策进行投票。因此，公司对其具有重大影响。

18、其他权益工具投资

(1). 其他权益工具投资情况

√适用 □不适用

单位：元 币种：人民币

项目	期初余额	本期增减变动				期末余额	本期确认的股利收入	累计计入其他综合收益的利得	累计计入其他综合收益的损失	指定为以公允价值计量且其变动计入其他综合收益的原因
		追加投资	减少投资	本期计入其他综合收益的利得	本期计入其他综合收益的损失					
权益工具投资		15,000,000.00				15,000,000.00				
合计		15,000,000.00				15,000,000.00				/

(2). 本期存在终止确认的情况说明

□适用 √不适用

其他说明：

√适用 □不适用

1、公司于2025年9月23日与上海君和立成投资管理中心(有限合伙)和两位公司关联方(无锡恒尚投资管理有限公司、盐城东投科技创新投资管理有限公司)及其他14位有限合伙人共同投资成立“上海长三角申创私募基金合伙企业(有限合伙)”的私募股权投资基金。该合伙企业规模为人民币344,000万元,公司以有限合伙人身份认缴出资5,000.00万元,占1.4535%。截止2025年12月31日,公司已实缴出资1,500.00万元。根据上海长三角申创私募基金合伙企业(有限合伙)合伙协议约定,公司作为有限合伙人执行合伙事务。

2、本次交易构成关联交易:公司本次对外投资系与关联方江苏恒尚节能科技股份有限公司(以下简称“恒尚节能”)(过去12个月内立霸股份实际控制人卢凤仙女士为持有恒尚节能5%以上股份的股东)之全资子公司无锡恒尚投资管理有限公司(以下简称“关联方1”)、盐城东方投资开发集团有限公司(目前持有立霸股份5%以上股份的股东)之子公司盐城东投科技创新投资管理有限公司(以下简称“关联方2”)共同投资,故构成关联交易。关联方1拟作为有限合伙人(LP)出资人民币5,000.00万元,占基金认缴出资总额的1.4535%;关联方2拟作为有限

合伙人（LP）出资人民币 20,000.00 万元，占基金认缴出资总额的 5.8140%。公司本年度与以上关联人累计已发生的各类关联交易的次数和总金额均为 0；过去 12 个月内，除本次交易外，公司也未与以上同一关联人进行相同类别的交易。

19、其他非流动金融资产

适用 不适用

其他说明：

适用 不适用

20、投资性房地产

投资性房地产计量模式

不适用

21、固定资产

项目列示

适用 不适用

单位：元 币种：人民币

项目	期末余额	期初余额
固定资产	58,577,289.13	66,152,260.12
固定资产清理		
合计	58,577,289.13	66,152,260.12

其他说明：

适用 不适用

上表中的固定资产是指扣除固定资产清理后的固定资产。

固定资产

(1). 固定资产情况

适用 不适用

单位：元 币种：人民币

项目	房屋及建筑物	机器设备	运输工具	电子及其他设备	合计
一、账面原值：					
1.期初余额	74,883,485.16	163,746,199.25	4,897,864.75	6,631,649.45	250,159,198.61
2.本期增加金额		226,030.59	932,743.37	549,748.74	1,708,522.70
(1) 购置		214,614.66	394,690.27	549,748.74	1,159,053.67
(2) 在建工程转入		11,415.93	538,053.10		549,469.03
(3) 企业合并增加					
3.本期减少金额			1,766,799.34		1,766,799.34

(1) 处置或 报废			1,766,799.34		1,766,799.34
4.期末余额	74,883,485.16	163,972,229.84	4,063,808.78	7,181,398.19	250,100,921.97
二、累计折旧					
1.期初余额	42,616,997.42	132,037,614.48	4,044,412.50	5,307,914.09	184,006,938.49
2.本期增加 金额	2,970,954.48	5,318,529.76	344,579.64	561,089.84	9,195,153.72
(1) 计提	2,970,954.48	5,318,529.76	344,579.64	561,089.84	9,195,153.72
3.本期减少 金额			1,678,459.37		1,678,459.37
(1) 处置或 报废			1,678,459.37		1,678,459.37
4.期末余额	45,587,951.90	137,356,144.24	2,710,532.77	5,869,003.93	191,523,632.84
三、减值准备					
1.期初余额					
2.本期增加 金额					
(1) 计提					
3.本期减少 金额					
(1) 处置或 报废					
4.期末余额					
四、账面价值					
1.期末账面 价值	29,295,533.26	26,616,085.60	1,353,276.01	1,312,394.26	58,577,289.13
2.期初账面 价值	32,266,487.74	31,708,584.77	853,452.25	1,323,735.36	66,152,260.12

(2). 暂时闲置的固定资产情况

□适用 √不适用

(3). 通过经营租赁租出的固定资产

□适用 √不适用

(4). 未办妥产权证书的固定资产情况

□适用 √不适用

(5). 固定资产的减值测试情况

□适用 √不适用

其他说明：

√适用 □不适用

期末无暂时闲置的固定资产。

期末无未办妥产权证书的固定资产情况。

固定资产清理

□适用 √不适用

22、在建工程**项目列示**

√适用 □不适用

单位：元 币种：人民币

项目	期末余额	期初余额
在建工程	1,848,130.14	1,757,776.16
工程物资		
合计	1,848,130.14	1,757,776.16

其他说明：

□适用 √不适用

在建工程**(1). 在建工程情况**

√适用 □不适用

单位：元 币种：人民币

项目	期末余额			期初余额		
	账面余额	减值准备	账面价值	账面余额	减值准备	账面价值
待安装设备	1,848,130.14		1,848,130.14	1,757,776.16		1,757,776.16
合计	1,848,130.14		1,848,130.14	1,757,776.16		1,757,776.16

(2). 重要在建工程项目本期变动情况

□适用 √不适用

(3). 本期计提在建工程减值准备情况

□适用 √不适用

(4). 在建工程的减值测试情况

□适用 √不适用

其他说明：

□适用 √不适用

工程物资**(1). 工程物资情况**

□适用 √不适用

23、生产性生物资产**(1). 采用成本计量模式的生产性生物资产**

□适用 √不适用

(2). 采用成本计量模式的生产性生物资产的减值测试情况

□适用 √不适用

(3). 采用公允价值计量模式的生产性生物资产

□适用 √不适用

其他说明：

□适用 √不适用

24、油气资产**(1). 油气资产情况**

□适用 √不适用

(2). 油气资产的减值测试情况

□适用 √不适用

其他说明：

无。

25、使用权资产**(1). 使用权资产情况**

□适用 √不适用

(2). 使用权资产的减值测试情况

□适用 √不适用

其他说明：

无。

26、无形资产**(1). 无形资产情况**

√适用 □不适用

单位：元 币种：人民币

项目	土地使用权	专利权	非专利技术	软件	合计
一、账面原值					
1.期初余额	26,756,630.00			288,644.38	27,045,274.38
2.本期增加金					

额					
(1) 购置					
(2) 内部研发					
(3) 企业合并增加					
3.本期减少金额					
(1) 处置					
4.期末余额	26,756,630.00			288,644.38	27,045,274.38
二、累计摊销					
1.期初余额	10,314,011.88			105,768.66	10,419,780.54
2.本期增加金额	545,044.32			28,864.44	573,908.76
(1) 计提	545,044.32			28,864.44	573,908.76
3.本期减少金额					
(1) 处置					
4.期末余额	10,859,056.20			134,633.10	10,993,689.30
三、减值准备					
1.期初余额					
2.本期增加金额					
(1) 计提					
3.本期减少金额					
(1) 处置					
4.期末余额					
四、账面价值					
1.期末账面价值	15,897,573.80			154,011.28	16,051,585.08
2.期初账面价值	16,442,618.12			182,875.72	16,625,493.84

本期末通过公司内部研发形成的无形资产占无形资产余额的比例是0

(2). 确认为无形资产的数据资源

适用 不适用

(3). 未办妥产权证书的土地使用权情况

适用 不适用

(4). 无形资产的减值测试情况

适用 不适用

其他说明：

适用 不适用

期末无未办妥产权证书的土地使用权。

27、商誉

(1). 商誉账面原值

适用 不适用

(2). 商誉减值准备

适用 不适用

(3). 商誉所在资产组或资产组组合的相关信息

适用 不适用

资产组或资产组组合发生变化

适用 不适用

其他说明：

适用 不适用

(4). 可收回金额的具体确定方法

可收回金额按公允价值减去处置费用后的净额确定

适用 不适用

可收回金额按预计未来现金流量的现值确定

适用 不适用

前述信息与以前年度减值测试采用的信息或外部信息明显不一致的差异原因

适用 不适用

公司以前年度减值测试采用信息与当年实际情况明显不一致的差异原因

适用 不适用

(5). 业绩承诺及对应商誉减值情况

形成商誉时存在业绩承诺且报告期或报告期上一期间处于业绩承诺期内

适用 不适用

其他说明：

适用 不适用

28、长期待摊费用

适用 不适用

29、递延所得税资产/递延所得税负债

(1). 未经抵销的递延所得税资产

√适用 □不适用

单位：元 币种：人民币

项目	期末余额		期初余额	
	可抵扣暂时性差异	递延所得税资产	可抵扣暂时性差异	递延所得税资产
资产减值准备	22,558,179.65	3,420,876.40	19,996,584.99	4,999,146.25
内部交易未实现利润				
可抵扣亏损	155,968.62	38,992.16	155,618.78	38,904.70
递延收益	543,416.67	81,512.50	787,416.67	196,854.17
来源于权益法核算的合伙企业持有的金融资产公允价值变动	34,613.90	8,653.48		
合计	23,292,178.84	3,550,034.54	20,939,620.44	5,234,905.12

(2). 未经抵销的递延所得税负债

√适用 □不适用

单位：元 币种：人民币

项目	期末余额		期初余额	
	应纳税暂时性差异	递延所得税负债	应纳税暂时性差异	递延所得税负债
非同一控制企业合并资产评估增值				
其他债权投资公允价值变动				
其他权益工具投资公允价值变动				
来源于权益法核算的合伙企业持有的金融资产公允价值变动	5,765,947.58	864,892.14	2,858,199.65	714,549.90
合计	5,765,947.58	864,892.14	2,858,199.65	714,549.90

(3). 以抵销后净额列示的递延所得税资产或负债

□适用 √不适用

(4). 未确认递延所得税资产明细

□适用 √不适用

(5). 未确认递延所得税资产的可抵扣亏损将于以下年度到期

□适用 √不适用

其他说明：

□适用 √不适用

30、其他非流动资产

√适用 □不适用

单位：元 币种：人民币

项目	期末余额			期初余额		
	账面余额	减值准备	账面价值	账面余额	减值准备	账面价值
合同取得成本						
合同履行成本						
应收退货成本						
合同资产						
预付工程设备款	1,460,000.00		1,460,000.00	1,460,000.00		1,460,000.00
合计	1,460,000.00		1,460,000.00	1,460,000.00		1,460,000.00

其他说明：

无。

31、所有权或使用权受限资产

□适用 √不适用

其他说明：

无。

32、短期借款**(1). 短期借款分类**

□适用 √不适用

(2). 已逾期未偿还的短期借款情况

□适用 √不适用

其中重要的已逾期未偿还的短期借款情况如下：

□适用 √不适用

其他说明：

□适用 √不适用

33、交易性金融负债

□适用 √不适用

其他说明：

□适用 √不适用

34、衍生金融负债

□适用 √不适用

35、应付票据**(1). 应付票据列示**√适用 不适用

单位：元 币种：人民币

种类	期末余额	期初余额
商业承兑汇票		
银行承兑汇票	233,092,768.93	111,294,999.96
合计	233,092,768.93	111,294,999.96

本期末已到期未支付的应付票据总额为0元。到期未付的原因是/

36、应付账款**(1). 应付账款列示**√适用 不适用

单位：元 币种：人民币

项目	期末余额	期初余额
应付经营性采购款项	59,351,383.35	71,932,467.49
应付工程及设备款项		2,700,668.87
合计	59,351,383.35	74,633,136.36

(2). 账龄超过1年或逾期的重要应付账款 适用 不适用

其他说明：

√适用 不适用

期末无账龄超过一年的重要应付账款。

37、预收款项**(1). 预收款项列示** 适用 不适用**(2). 账龄超过1年的重要预收款项** 适用 不适用**(3). 报告期内账面价值发生重大变动的金额和原因** 适用 不适用

其他说明：

 适用 不适用

38、合同负债**(1). 合同负债情况**

√适用 □不适用

单位：元 币种：人民币

项目	期末余额	期初余额
销售合同价款	441,618.94	530,205.19
合计	441,618.94	530,205.19

(2). 账龄超过1年的重要合同负债

□适用 √不适用

(3). 报告期内账面价值发生重大变动的金额和原因

□适用 √不适用

其他说明：

□适用 √不适用

39、应付职工薪酬**(1). 应付职工薪酬列示**

√适用 □不适用

单位：元 币种：人民币

项目	期初余额	本期增加	本期减少	期末余额
一、短期薪酬	11,189,651.19	49,916,539.62	49,497,406.33	11,608,784.48
二、离职后福利-设定提存计划		3,169,560.56	3,169,560.56	
三、辞退福利				
四、一年内到期的其他福利				
合计	11,189,651.19	53,086,100.18	52,666,966.89	11,608,784.48

(2). 短期薪酬列示

√适用 □不适用

单位：元 币种：人民币

项目	期初余额	本期增加	本期减少	期末余额
一、工资、奖金、津贴和补贴	10,746,325.27	44,468,714.68	43,968,901.16	11,246,138.79
二、职工福利费		2,143,147.52	2,143,147.52	
三、社会保险费		1,795,745.13	1,795,745.13	
其中：医疗保险费		1,381,493.11	1,381,493.11	
工伤保险费		260,697.43	260,697.43	
生育保险费		153,554.59	153,554.59	
四、住房公积金		617,058.00	617,058.00	
五、工会经费和职工教育经费	443,325.92	891,874.29	972,554.52	362,645.69
六、短期带薪缺勤				

七、短期利润分享计划				
合计	11,189,651.19	49,916,539.62	49,497,406.33	11,608,784.48

(3). 设定提存计划列示√适用 不适用

单位：元 币种：人民币

项目	期初余额	本期增加	本期减少	期末余额
1、基本养老保险		3,073,224.48	3,073,224.48	
2、失业保险费		96,336.08	96,336.08	
3、企业年金缴费				
合计		3,169,560.56	3,169,560.56	

其他说明：

 适用 不适用**40、 应交税费**√适用 不适用

单位：元 币种：人民币

项目	期末余额	期初余额
增值税	2,826,467.70	923,362.19
消费税		
营业税		
企业所得税	107,562.31	12,819,106.93
个人所得税	137,613.92	58,429.40
城市维护建设税	196,410.42	64,635.35
房产税	196,169.44	196,169.44
教育费附加	140,293.16	46,168.11
土地使用税	77,271.18	77,271.19
印花税	250,380.39	265,035.28
环保税	10,363.20	10,007.60
合计	3,942,531.72	14,460,185.49

其他说明：

无。

41、 其他应付款**(1). 项目列示**√适用 不适用

单位：元 币种：人民币

项目	期末余额	期初余额
应付利息		
应付股利		
其他应付款	719.96	
合计	719.96	

其他说明：

√适用 不适用

上表中其他应付款指扣除应付利息、应付股利后的其他应付款。

(2). 应付利息

分类列示

适用 不适用

逾期的重要应付利息：

适用 不适用

其他说明：

适用 不适用**(3). 应付股利**

分类列示

适用 不适用**(4). 其他应付款**

按款项性质列示其他应付款

适用 不适用

单位：元 币种：人民币

项目	期末余额	期初余额
其他往来款	719.96	
合计	719.96	

账龄超过1年或逾期的重要其他应付款

适用 不适用

其他说明：

适用 不适用

期末无账龄超过一年的重要其他应付款。

42、持有待售负债适用 不适用**43、1年内到期的非流动负债**适用 不适用**44、其他流动负债**

其他流动负债情况

适用 不适用

单位：元 币种：人民币

项目	期末余额	期初余额
短期应付债券		
应付退货款		
已背书未终止确认的商业承兑汇票	61,248,992.37	44,007,201.77

已背书未终止确认的银行承兑汇票	19,099,036.63	10,739,587.10
待转销项税额	57,410.46	68,926.67
合计	80,405,439.46	54,815,715.54

短期应付债券的增减变动:

适用 不适用

其他说明:

适用 不适用

45、长期借款

(1). 长期借款分类

适用 不适用

其他说明：

适用 不适用

46、应付债券

(1). 应付债券

适用 不适用

(2). 应付债券的具体情况：（不包括划分为金融负债的优先股、永续债等其他金融工具）

适用 不适用

(3). 可转换公司债券的说明

适用 不适用

转股权会计处理及判断依据

适用 不适用

(4). 划分为金融负债的其他金融工具说明

期末发行在外的优先股、永续债等其他金融工具基本情况

适用 不适用

期末发行在外的优先股、永续债等金融工具变动情况表

适用 不适用

其他金融工具划分为金融负债的依据说明

适用 不适用

其他说明：

适用 不适用

47、租赁负债

□适用 √不适用

48、长期应付款**项目列示**

□适用 √不适用

其他说明：

□适用 √不适用

长期应付款**(1). 按款项性质列示长期应付款**

□适用 √不适用

专项应付款**(1). 按款项性质列示专项应付款**

□适用 √不适用

49、长期应付职工薪酬

□适用 √不适用

50、预计负债

□适用 √不适用

51、递延收益

递延收益情况

√适用 □不适用

单位：元 币种：人民币

项目	期初余额	本期增加	本期减少	期末余额	形成原因
政府补助					
与政府补助相关递延收益	787,416.67		244,000.00	543,416.67	详见其他说明
合计	787,416.67		244,000.00	543,416.67	/

其他说明：

√适用 □不适用

本公司政府补助详见本节十一、政府补助之“2、涉及政府补助的负债项目”。

52、其他非流动负债

□适用 √不适用

53、股本

√适用 □不适用

单位：元 币种：人民币

	期初余额	本次变动增减(+、-)					期末余额
		发行新股	送股	公积金转股	其他	小计	
股份总数	266,327,839.00						266,327,839.00

其他说明：

无。

54、其他权益工具**(1). 期末发行在外的优先股、永续债等其他金融工具基本情况**

□适用 √不适用

(2). 期末发行在外的优先股、永续债等金融工具变动情况表

□适用 √不适用

其他权益工具本期增减变动情况、变动原因说明，以及相关会计处理的依据：

□适用 √不适用

其他说明：

□适用 √不适用

55、资本公积

√适用 □不适用

单位：元 币种：人民币

项目	期初余额	本期增加	本期减少	期末余额
资本溢价（股本溢价）	45,130,417.83			45,130,417.83
其他资本公积				
合计	45,130,417.83			45,130,417.83

其他说明，包括本期增减变动情况、变动原因说明：

无。

56、库存股

√适用 □不适用

单位：元 币种：人民币

项目	期初余额	本期增加	本期减少	期末余额
实行股权激励回购	31,739,322.66			31,739,322.66
合计	31,739,322.66			31,739,322.66

其他说明，包括本期增减变动情况、变动原因说明：

无。

57、其他综合收益

□适用 √不适用

58、专项储备

□适用 √不适用

59、盈余公积

√适用 □不适用

单位：元 币种：人民币

项目	期初余额	本期增加	本期减少	期末余额
法定盈余公积	133,163,919.50			133,163,919.50
任意盈余公积				
储备基金				
企业发展基金				
其他				
合计	133,163,919.50			133,163,919.50

盈余公积说明，包括本期增减变动情况、变动原因说明：

盈余公积已达到注册资本的50%，故本期不再计提。

60、未分配利润

√适用 □不适用

单位：元 币种：人民币

项目	本期	上期
调整前上期末未分配利润	921,977,795.24	1,026,762,658.15
调整期初未分配利润合计数（调增+，调减-）		
调整后期初未分配利润	921,977,795.24	1,026,762,658.15
加：本期归属于母公司所有者的净利润	156,604,801.92	158,992,880.09
减：提取法定盈余公积		
提取任意盈余公积		
提取一般风险准备		
应付普通股股利	263,777,743.00	263,777,743.00
转作股本的普通股股利		
期末未分配利润	814,804,854.16	921,977,795.24

调整期初未分配利润明细：

- 1、由于《企业会计准则》及其相关新规定进行追溯调整，影响期初未分配利润0元。
- 2、由于会计政策变更，影响期初未分配利润0元。
- 3、由于重大会计差错更正，影响期初未分配利润0元。
- 4、由于同一控制导致的合并范围变更，影响期初未分配利润0元。
- 5、其他调整合计影响期初未分配利润0元。

61、营业收入和营业成本**(1). 营业收入和营业成本情况**√适用 不适用

单位：元 币种：人民币

项目	本期发生额		上期发生额	
	收入	成本	收入	成本
主营业务	1,611,252,310.87	1,360,236,569.28	1,621,002,194.71	1,390,107,984.54
其他业务	76,867,904.73	63,669,563.87	89,062,149.55	72,706,320.62
合计	1,688,120,215.60	1,423,906,133.15	1,710,064,344.26	1,462,814,305.16

(2). 营业收入、营业成本的分解信息√适用 不适用

单位：元 币种：人民币

合同分类	合并报表		合计	
	营业收入	营业成本	营业收入	营业成本
商品类型				
家电	1,608,255,778.30	1,358,974,475.61	1,608,255,778.30	1,358,974,475.61
其他	79,864,437.30	64,931,657.54	79,864,437.30	64,931,657.54
按经营地区分类				
境内销售	1,131,979,660.26	949,228,741.66	1,131,979,660.26	949,228,741.66
境外销售	556,140,555.34	474,677,391.49	556,140,555.34	474,677,391.49
按商品转让的时间分类				
在某一时点转让	1,688,120,215.60	1,423,906,133.15	1,688,120,215.60	1,423,906,133.15
按销售渠道分类				
直销模式	1,688,120,215.60	1,423,906,133.15	1,688,120,215.60	1,423,906,133.15
合计	1,688,120,215.60	1,423,906,133.15	1,688,120,215.60	1,423,906,133.15

其他说明：

 适用 不适用**(3). 履约义务的说明** 适用 不适用**(4). 分摊至剩余履约义务的说明** 适用 不适用**(5). 重大合同变更或重大交易价格调整** 适用 不适用

其他说明：

无。

62、税金及附加

√适用 □不适用

单位：元 币种：人民币

项目	本期发生额	上期发生额
消费税		
营业税		
城市维护建设税	2,716,972.90	1,442,496.13
教育费附加	1,940,694.90	1,030,354.33
资源税		
房产税	784,677.76	784,677.76
土地使用税	309,084.75	309,084.76
车船使用税	4,110.83	7,888.24
印花税	954,704.32	1,018,003.43
环境保护税	39,096.20	37,167.60
合计	6,749,341.66	4,629,672.25

其他说明：

无。

63、销售费用

√适用 □不适用

单位：元 币种：人民币

项目	本期发生额	上期发生额
职工薪酬	5,888,818.92	4,312,399.79
仓储费	499,186.07	588,605.38
差旅费	775,314.58	550,450.74
修理费	129,379.89	123,491.57
业务费	1,314,764.95	738,826.26
其他	720,125.59	685,209.76
合计	9,327,590.00	6,998,983.50

其他说明：

无。

64、管理费用

√适用 □不适用

单位：元 币种：人民币

项目	本期发生额	上期发生额
工资薪酬	8,773,778.29	6,478,846.56
中介费	882,178.85	982,237.07
折旧费	488,162.12	449,414.62
业务费	2,023,283.09	1,513,026.78
无形资产摊销	573,908.76	573,908.76
办公费	104,876.66	243,409.62
服务费	1,846,454.63	2,535,764.35
维修费	359,163.53	1,022,962.51
其他	1,113,314.82	1,188,119.30
合计	16,165,120.75	14,987,689.57

其他说明：

无。

65、研发费用

√适用 □不适用

单位：元 币种：人民币

项目	本期发生额	上期发生额
耗用材料	39,276,776.18	40,522,959.54
工资薪酬	12,005,529.04	11,716,729.20
折旧费	3,044,645.12	3,168,652.72
其他	401,935.93	513,167.15
合计	54,728,886.27	55,921,508.61

其他说明：

无。

66、财务费用

√适用 □不适用

单位：元 币种：人民币

项目	本期发生额	上期发生额
利息费用	291,277.78	723,847.21
减：利息收入	3,462,242.08	12,326,468.80
贴现利息		
汇兑损益	1,675,003.20	-8,877,365.18
金融机构手续费	369,438.54	400,422.29
合计	-1,126,522.56	-20,079,564.48

其他说明：

无。

67、其他收益

√适用 □不适用

单位：元 币种：人民币

按性质分类	本期发生额	上期发生额
政府补助	1,053,115.00	1,909,875.68
增值税加计抵减		7,642,977.55
代扣个人所得税手续费	181,406.42	197,875.23
合计	1,234,521.42	9,750,728.46

其他说明：

公司政府补助详见本节十一、政府补助之“3、计入当期损益的政府补助”。

68、投资收益

√适用 □不适用

单位：元 币种：人民币

项目	本期发生额	上期发生额
权益法核算的长期股权投资收益	3,776,991.23	6,714,851.65
处置长期股权投资产生的投资收益		
交易性金融资产在持有期间的投资收益		
其他权益工具投资在持有期间取得的		

股利收入		
债权投资在持有期间取得的利息收入		
其他债权投资在持有期间取得的利息收入		
处置交易性金融资产取得的投资收益		
处置其他权益工具投资取得的投资收益		
处置债权投资取得的投资收益		
处置其他债权投资取得的投资收益		
债务重组收益		
理财产品投资收益	3,750,394.51	2,351,224.92
以摊余成本计量的金融资产终止确认收益	-3,951,669.65	-4,496,584.33
合计	3,575,716.09	4,569,492.24

其他说明：

无。

69、净敞口套期收益

适用 不适用

70、公允价值变动收益

适用 不适用

单位：元 币种：人民币

产生公允价值变动收益的来源	本期发生额	上期发生额
交易性金融资产		
其中：衍生金融工具产生的公允价值变动收益		
交易性金融负债		30,936.86
按公允价值计量的投资性房地产		
合计		30,936.86

其他说明：

无。

71、信用减值损失

适用 不适用

单位：元 币种：人民币

项目	本期发生额	上期发生额
应收票据坏账损失	-730,530.37	850,122.30
应收账款坏账损失	-1,877,985.81	-1,136,916.65
其他应收款坏账损失	46,779.24	9,946.00
债权投资减值损失		
其他债权投资减值损失		
长期应收款坏账损失		
财务担保相关减值损失		
合计	-2,561,736.94	-276,848.35

其他说明：
无。

72、资产减值损失

适用 不适用

73、资产处置收益

适用 不适用

单位：元 币种：人民币

项目	本期发生额	上期发生额
固定资产处置收益	15,146.66	310,598.64
合计	15,146.66	310,598.64

其他说明：
无。

74、营业外收入

营业外收入情况
适用 不适用

单位：元 币种：人民币

项目	本期发生额	上期发生额	计入当期非经常性损益的金额
非流动资产处置利得合计			
其中：固定资产处置利得			
无形资产处置利得			
非货币性资产交换利得			
接受捐赠			
政府补助			
其他	308,472.49	5,895.90	308,472.49
合计	308,472.49	5,895.90	308,472.49

其他说明：

适用 不适用

75、营业外支出

适用 不适用

单位：元 币种：人民币

项目	本期发生额	上期发生额	计入当期非经常性损益的金额
非流动资产处置损失合计	7,026.45	726.50	7,026.45
其中：固定资产处置损失	7,026.45	726.50	7,026.45

无形资产处置损失			
非货币性资产交换损失			
对外捐赠			
滞纳金	30,985.05	1,296.92	30,985.05
其他	4,966.52	23,868.85	4,966.52
合计	42,978.02	25,892.27	42,978.02

其他说明：

无。

76、所得税费用

(1). 所得税费用表

√适用 □不适用

单位：元 币种：人民币

项目	本期发生额	上期发生额
当期所得税费用	22,458,793.29	41,520,720.59
递延所得税费用	1,835,212.82	-1,356,939.55
合计	24,294,006.11	40,163,781.04

(2). 会计利润与所得税费用调整过程

√适用 □不适用

单位：元 币种：人民币

项目	本期发生额
利润总额	180,898,808.03
按法定/适用税率计算的所得税费用	27,134,821.21
子公司适用不同税率的影响	-143,286.36
调整以前期间所得税的影响	100,950.00
非应税收入的影响	
不可抵扣的成本、费用和损失的影响	108,411.39
使用前期未确认递延所得税资产的可抵扣亏损的影响	
本期未确认递延所得税资产的可抵扣暂时性差异或可抵扣亏损的影响	
税率变动的影响	1,810,614.84
研发费用加计扣除的影响	-4,717,504.97
所得税费用	24,294,006.11

其他说明：

□适用 √不适用

77、其他综合收益

√适用 □不适用

详见附注

78、现金流量表项目**(1). 与经营活动有关的现金**

收到的其他与经营活动有关的现金

√适用 □不适用

单位：元 币种：人民币

项目	本期发生额	上期发生额
利息收入收到的现金	3,462,242.08	12,326,468.80
政府补助收到的现金	809,115.00	1,665,875.68
收到的承兑汇票保证金	8,580,495.22	47,671,136.77
其他收到的现金	490,598.87	402,691.13
合计	13,342,451.17	62,066,172.38

收到的其他与经营活动有关的现金说明：

无。

支付的其他与经营活动有关的现金

√适用 □不适用

单位：元 币种：人民币

项目	本期发生额	上期发生额
管理费用支付的现金	6,329,271.58	7,485,519.63
销售费用支付的现金	3,377,787.08	2,651,427.31
研发费用支付的现金	401,935.93	563,808.67
财务费用支付的现金	369,438.54	400,422.29
支付的承兑汇票保证金	8,497,846.61	26,866,457.72
其他支付的现金	51,316.79	238,916.37
合计	19,027,596.53	38,206,551.99

支付的其他与经营活动有关的现金说明：

无。

(2). 与投资活动有关的现金

收到的重要的投资活动有关的现金

√适用 □不适用

单位：元 币种：人民币

项目	本期发生额	上期发生额
收回长期股权投资本金	56,853,780.59	1,282,006.67
收回长期股权投资收益		5,732,505.44
合计	56,853,780.59	7,014,512.11

收到的重要的投资活动有关的现金说明

无。

支付的重要的投资活动有关的现金

√适用 □不适用

单位：元 币种：人民币

项目	本期发生额	上期发生额
对外投资	15,000,000.00	
合计	15,000,000.00	

支付的重要的投资活动有关的现金说明

无。

收到的其他与投资活动有关的现金

适用 不适用

单位：元 币种：人民币

项目	本期发生额	上期发生额
收回的理财产品投资	570,000,000.00	809,000,000.00
合计	570,000,000.00	809,000,000.00

收到的其他与投资活动有关的现金说明：

无。

支付的其他与投资活动有关的现金

适用 不适用

单位：元 币种：人民币

项目	本期发生额	上期发生额
支付的理财产品投资	350,000,000.00	1,029,000,000.00
合计	350,000,000.00	1,029,000,000.00

支付的其他与投资活动有关的现金说明：

无。

(3). 与筹资活动有关的现金

收到的其他与筹资活动有关的现金

适用 不适用

支付的其他与筹资活动有关的现金

适用 不适用

单位：元 币种：人民币

项目	本期发生额	上期发生额
回购股票支付的现金		20,416,175.38
合计		20,416,175.38

支付的其他与筹资活动有关的现金说明：

无。

筹资活动产生的各项负债变动情况

适用 不适用

(4). 以净额列报现金流量的说明

适用 不适用

(5). 不涉及当期现金收支、但影响企业财务状况或在未来可能影响企业现金流量的重大活动及财务影响

适用 不适用

79、现金流量表补充资料

(1). 现金流量表补充资料

适用 不适用

单位：元 币种：人民币

补充资料	本期金额	上期金额
1. 将净利润调节为经营活动现金流量：		
净利润	156,604,801.92	158,992,880.09
加：资产减值准备		
信用减值损失	2,561,736.94	276,848.35
固定资产折旧、油气资产折耗、生产性生物资产折旧	9,195,153.72	9,446,362.87
使用权资产摊销		
无形资产摊销	573,908.76	573,908.76
长期待摊费用摊销		
处置固定资产、无形资产和其他长期资产的损失（收益以“-”号填列）	-15,146.66	-310,598.64
固定资产报废损失（收益以“-”号填列）	7,026.45	726.50
公允价值变动损失（收益以“-”号填列）		-30,936.86
财务费用（收益以“-”号填列）	-1,678,615.91	-5,731,474.75
投资损失（收益以“-”号填列）	-3,575,716.09	-4,569,492.24
递延所得税资产减少（增加以“-”号填列）	1,684,870.58	-1,774,591.06
递延所得税负债增加（减少以“-”号填列）	150,342.24	417,651.51
存货的减少（增加以“-”号填列）	25,377,124.53	-39,197,993.54
经营性应收项目的减少（增加以“-”号填列）	-59,506,262.02	167,340,491.03
经营性应付项目的增加（减少以“-”号填列）	124,803,647.90	-186,869,495.72
其他	-244,000.00	-244,000.00
经营活动产生的现金流量净额	255,938,872.36	98,320,286.30
2. 不涉及现金收支的重大投资和筹资活动：		
债务转为资本		
一年内到期的可转换公司债券		
融资租入固定资产		
3. 现金及现金等价物净变动情况：		
现金的期末余额	653,519,330.54	397,755,105.76
减：现金的期初余额	397,755,105.76	819,821,764.61
加：现金等价物的期末余额		
减：现金等价物的期初余额		
现金及现金等价物净增加额	255,764,224.78	-422,066,658.85

(2). 本期支付的取得子公司的现金净额

□适用 √不适用

(3). 本期收到的处置子公司的现金净额

□适用 √不适用

(4). 现金和现金等价物的构成

√适用 □不适用

单位：元 币种：人民币

项目	期末余额	期初余额
一、现金	653,519,330.54	397,755,105.76
其中：库存现金	289,410.14	100,500.60
可随时用于支付的银行存款	653,229,920.40	397,654,605.16
可随时用于支付的其他货币资金		
可用于支付的存放中央银行款项		
存放同业款项		
拆放同业款项		
二、现金等价物		
其中：三个月内到期的债券投资		
三、期末现金及现金等价物余额	653,519,330.54	397,755,105.76
其中：母公司或集团内子公司使用受限制的现金和现金等价物		

(5). 使用范围受限但仍作为现金和现金等价物列示的情况

□适用 √不适用

(6). 不属于现金及现金等价物的货币资金

√适用 □不适用

单位：元 币种：人民币

项目	期末余额	期初余额	理由
银行承兑汇票保证金	9,062,804.00	9,145,452.61	保证金受限
合计	9,062,804.00	9,145,452.61	/

其他说明：

□适用 √不适用

80、所有者权益变动表项目注释

说明对上年期末余额进行调整的“其他”项目名称及调整金额等事项：

□适用 √不适用

81、外币货币性项目**(1). 外币货币性项目**

√适用 □不适用

单位：元

项目	期末外币余额	折算汇率	期末折算人民币余额
货币资金	-	-	16,128,974.92

其中：美元	2,294,698.23	7.0288	16,128,974.92
欧元			
港币			
应收账款	-	-	145,711,695.90
其中：美元	20,730,664.68	7.0288	145,711,695.90
欧元			
港币			
长期借款	-	-	
其中：美元			
欧元			
港币			
应收款项融资	-	-	35,831,431.68
其中：美元	5,097,802.14	7.0288	35,831,431.68
应付账款	-	-	2,319,534.58
其中：	330,004.35	7.0288	2,319,534.58

其他说明：
无。

(2). 境外经营实体说明，包括对于重要的境外经营实体，应披露其境外主要经营地、记账本位币及选择依据，记账本位币发生变化的还应披露原因

适用 不适用

82、租赁

(1). 作为承租人

适用 不适用

(2). 作为出租人

作为出租人的经营租赁

适用 不适用

作为出租人的融资租赁

适用 不适用

未折现租赁收款额与租赁投资净额的调节表

适用 不适用

未来五年未折现租赁收款额

适用 不适用

(3). 作为生产商或经销商确认融资租赁销售损益

适用 不适用

其他说明：
无。

83、数据资源适用 不适用**84、其他**适用 不适用**八、研发支出****1、按费用性质列示**适用 不适用

单位：元 币种：人民币

项目	本期发生额	上期发生额
材料、燃料和动力	39,276,776.18	40,522,959.54
人员工资	12,005,529.04	11,716,729.20
折旧与摊销	3,044,645.12	3,168,652.72
其他费用	401,935.93	513,167.15
合计	54,728,886.27	55,921,508.61
其中：费用化研发支出	54,728,886.27	55,921,508.61
资本化研发支出		

其他说明：

无。

2、符合资本化条件的研发项目开发支出适用 不适用

重要的资本化研发项目

适用 不适用

开发支出减值准备

适用 不适用

其他说明：

无。

3、重要的外购在研项目适用 不适用**九、合并范围的变更****1、非同一控制下企业合并**适用 不适用**2、同一控制下企业合并**适用 不适用

3、反向购买

适用 不适用

4、 处置子公司

本期是否存在丧失子公司控制权的交易或事项

适用 不适用

其他说明：

适用 不适用

是否存在通过多次交易分步处置对子公司投资且在本期丧失控制权的情形

适用 不适用

其他说明：

适用 不适用

5、 其他原因的合并范围变动

说明其他原因导致的合并范围变动（如，新设子公司、清算子公司等）及其相关情况：

适用 不适用

6、 其他

适用 不适用

十、在其他主体中的权益

1、在子公司中的权益

(1). 企业集团的构成

适用 不适用

单位：万元 币种：人民币

子公司名称	主要经营地	注册资本	注册地	业务性质	持股比例(%)		取得方式
					直接	间接	
无锡立霸创业投资有限公司	江苏宜兴	1500	江苏宜兴	投资	100		投资设立
立霸贸易（无锡）有限责任公司	江苏宜兴	100	江苏宜兴	贸易	100		投资设立

在子公司的持股比例不同于表决权比例的说明：

不适用

持有半数或以下表决权但仍控制被投资单位、以及持有半数以上表决权但不控制被投资单位的依据：

不适用

对于纳入合并范围的重要的结构化主体，控制的依据：

不适用

确定公司是代理人还是委托人的依据：

不适用

其他说明：

无。

(2). 重要的非全资子公司

适用 不适用

(3). 重要非全资子公司的主要财务信息

适用 不适用

(4). 使用企业集团资产和清偿企业集团债务的重大限制

适用 不适用

(5). 向纳入合并财务报表范围的结构化主体提供的财务支持或其他支持

适用 不适用

其他说明：

适用 不适用

2、在子公司的所有者权益份额发生变化且仍控制子公司的交易

适用 不适用

3、在合营企业或联营企业中的权益

√适用 □不适用

(1). 重要的合营企业或联营企业

√适用 □不适用

合营企业或联营企业名称	主要经营地	注册地	业务性质	持股比例(%)		对合营企业或联营企业投资的会计处理方法
				直接	间接	
嘉兴君励投资合伙企业（有限合伙）	浙江嘉兴	浙江嘉兴	投资	64.05		权益法
上海璿赫商务咨询合伙企业（有限合伙）	上海	上海	投资	64.05		权益法
嘉兴君锋投资合伙企业（有限合伙）	浙江嘉兴	浙江嘉兴	投资	98.26		权益法
广东泽盛股权投资合伙企业（有限合伙）	广东佛山	广东佛山	投资	27.27		权益法
青岛浑璞华芯六期创业投资基金合伙企业（有限合伙）	山东青岛	山东青岛	投资	20.00		权益法

在合营企业或联营企业的持股比例不同于表决权比例的说明：

根据公司与嘉兴君励投资合伙企业（有限合伙）签订的合伙协议，公司作为有限合伙人不参与合伙企业的日常管理，只需对相关项目投资决策进行投票。

根据公司与上海璿赫商务咨询合伙企业（有限合伙）签订的合伙协议，公司作为有限合伙人不执行合伙事务。

根据公司与嘉兴君锋投资合伙企业（有限合伙）签订的合伙协议，公司作为有限合伙人不参与合伙企业的日常管理，只需对相关项目投资决策进行投票。

根据子公司与广东泽盛股权投资合伙企业（有限合伙）签订的合伙协议，子公司只需对相关项目投资决策进行投票。

根据公司与青岛浑璞华芯六期创业投资基金合伙企业（有限合伙）签订的合伙协议，公司作为有限合伙人不参与合伙企业的日常管理，只需对相关项目投资决策进行投票。

因此，上述合伙企业为公司的联营企业，公司对其具有重大影响。

持有 20%以下表决权但具有重大影响，或者持有 20%或以上表决权但不具有重大影响的依据：无。

(2). 重要合营企业的主要财务信息

适用 不适用

(3). 重要联营企业的主要财务信息

√适用 □不适用

单位：元 币种：人民币

	期末余额/本期发生额			期初余额/上期发生额				
	嘉兴君锋投资合伙企业(有限合伙)	广东泽盛股权投资合伙企业(有限合伙)	青岛浑璞华芯六期创业投资基金合伙企业(有限合伙)	嘉兴君励投资合伙企业(有限合伙)	上海懿赫商务咨询合伙企业(有限合伙)	嘉兴君锋投资合伙企业(有限合伙)	广东泽盛股权投资合伙企业(有限合伙)	青岛浑璞华芯六期创业投资基金合伙企业(有限合伙)
流动资产	1,652,261.56	8,069.93	2,365,783.33	1,777,825.73	88,988,876.79	1,637,672.96	8,699.32	5,364,619.81
非流动资产	100,427,020.87	55,254,020.31	148,828,587.36			96,772,089.47	55,443,633.63	149,090,874.03
资产合计	102,079,282.43	55,262,090.24	151,194,370.69	1,777,825.73	88,988,876.79	98,409,762.43	55,452,332.95	154,455,493.84
流动负债	2,615,342.46	383,520.00		1,766,150.89		2,615,342.46	383,520.00	
非流动负债								
负债合计	2,615,342.46	383,520.00		1,766,150.89		2,615,342.46	383,520.00	
少数股东权益								
归属于母公司股东权益	99,463,939.97	54,878,570.24	151,194,370.69	11,674.84	88,988,876.79	95,794,419.97	55,068,812.95	154,455,493.84
按持股比例计算的净资产份额	97,027,073.44	14,965,386.10	30,238,874.14	7,477.81	56,997,938.54	93,445,516.28	15,017,265.29	30,891,098.77
调整事项								
--商誉								
--内部交易未实现利润								
--其他								
对联营企业权益投资的账面价值	97,027,073.44	14,965,386.10	30,238,874.14	7,477.81	56,997,938.54	93,445,516.28	15,017,265.29	30,891,098.77
存在公开报价的联营企业权益投资的公允价值								

营业收入								
净利润	10,441,609.47	253,392.87	5,229,750.88	12,114,346.88	2,157.72	6,766,160.46	443,006.19	5,514,889.78
终止经营的净利润								
其他综合收益								
综合收益总额	10,441,609.47	253,392.87	5,229,750.88	12,114,346.88	2,157.72	6,766,160.46	443,006.19	5,514,889.78
本年度收到的来自联营企业的股利				5,732,505.44				

其他说明：

说明 1：嘉兴君锋投资合伙企业（有限合伙）注册资本 132,300,000.00 元，截止 2025 年 12 月 31 日实收资本 93,800,000.00 元。本公司认缴 130,000,000.00 元，其中 2020 年实缴出资 60,000,000.00 元，2022 年实缴出资 31,500,000.00 元。截止 2025 年 12 月 31 日累计实缴出资 91,500,000.00 元，实缴出资比例 97.55%。

说明 2：嘉兴君励投资合伙企业（有限合伙）本期已注销。

说明 3：上海璠赫商务咨询合伙企业（有限合伙）拟于 2026 年注销，已向登记机关申请简易注销登记。

(4). 不重要的合营企业和联营企业的汇总财务信息

适用 不适用

(5). 合营企业或联营企业向本公司转移资金的能力存在重大限制的说明

适用 不适用

(6). 合营企业或联营企业发生的超额亏损

适用 不适用

(7). 与合营企业投资相关的未确认承诺

适用 不适用

(8). 与合营企业或联营企业投资相关的或有负债

适用 不适用

4、重要的共同经营

适用 不适用

5、在未纳入合并财务报表范围的结构化主体中的权益

未纳入合并财务报表范围的结构化主体的相关说明：

适用 不适用

6、其他

适用 不适用

十一、政府补助

1、报告期末按应收金额确认的政府补助

适用 不适用

应收款项的期末余额0（单位：元 币种：人民币）

未能在预计时点收到预计金额的政府补助的原因

适用 不适用

2、涉及政府补助的负债项目

适用 不适用

3、计入当期损益的政府补助

适用 不适用

单位：元 币种：人民币

类型	本期发生额	上期发生额
与资产相关	244,000.00	244,000.00
与收益相关		308,800.00
与收益相关	310,315.00	105,095.68
与收益相关		85,000.00
与收益相关		941,980.00
与收益相关	197,600.00	25,000.00
与收益相关	301,200.00	200,000.00
合计	1,053,115.00	1,909,875.68

其他说明：
无。

十二、与金融工具相关的风险

1、金融工具的风险

√适用 □不适用

本公司的主要金融工具包括货币资金、股权投资、应收款项、应付款项。在日常活动中面临各种金融工具的风险，主要包括信用风险、流动性风险、市场风险。与这些金融工具相关的风险，以及本公司为降低这些风险所采取的风险管理政策如下所述：

董事会负责规划并建立本公司的风险管理架构，制定本公司的风险管理政策和相关指引并监督风险管理措施的执行情况。本公司已制定风险管理政策以识别和分析本公司所面临的风险，这些风险管理政策对特定风险进行了明确规定，涵盖了市场风险、信用风险和流动性风险管理等诸多方面。本公司定期评估市场环境及本公司经营活动的变化以决定是否对风险管理政策及系统进行更新。本公司的风险管理由管理层按照董事会批准的政策开展。通过与本公司其他业务部门的紧密合作来识别、评价和规避相关风险。本公司内部审计部门就风险管理控制及程序进行定期的审核，并将审核结果上报本公司的审计委员会。本公司通过适当的多样化投资及业务组合来分散金融工具风险，并通过制定相应的风险管理政策减少集中于单一行业、特定地区或特定交易对手的风险。

（一）信用风险

信用风险是指交易对手未能履行合同义务而导致本公司产生财务损失的风险，管理层已制定适当的信用政策，并且不断监察这些信用风险的敞口。

本公司已采取政策只与信用良好的交易对手进行交易。另外，本公司基于对客户的财务状况、从第三方获取担保的可能性、信用记录及其它因素诸如目前市场状况等评估客户的信用资质并设置相应信用期。本公司对应收票据、应收账款余额及收回情况进行持续监控，对于信用记录不良的客户，本公司会采用书面催款、缩短信用期或取消信用期等方式，以确保本公司不致面临重大

信用损失。此外，本公司于每个资产负债表日审核金融资产的回收情况，以确保相关金融资产计提了充分的预期信用损失准备。

本公司其他金融资产包括货币资金、其他应收款、应收款项融资等，这些金融资产的信用风险源自于交易对手违约，最大信用风险敞口为资产负债表中每项金融资产的账面金额。本报告期本公司没有提供任何其他可能令本公司承受信用风险的担保。

本公司持有的货币资金主要存放于国有控股银行和其他大中型商业银行等金融机构，管理层认为这些商业银行具备较高信誉和资产状况，不存在重大的信用风险，不会产生因对方单位违约而导致的任何重大损失。本公司的政策是根据各知名金融机构的市场信誉、经营规模及财务背景来控制存放当中的存款金额，以限制对任何单个金融机构的信用风险金额。

作为本公司信用风险资产管理的一部分，本公司利用账龄来评估应收票据、应收账款和其他应收款的减值损失。本公司的应收票据、应收账款和其他应收款涉及大量客户，账龄信息可以反映这些客户对于应收票据、应收账款和其他应收款的偿付能力和坏账风险。本公司根据历史数据计算不同账龄期间的历史实际坏账率，并考虑了当前及未来经济状况的预测，如国家 GDP 增速、基建投资总额、国家货币政策等前瞻性信息进行调整得出预期损失率。对于长期应收款，本公司综合考虑结算期、合同约定付款期、债务人的财务状况和债务人所处行业的经济形势，并考虑上述前瞻性信息进行调整后对于预期信用损失进行合理评估。

截止 2025 年 12 月 31 日，相关资产的账面余额与预期信用减值损失情况如下：

项目	账面余额	减值准备
应收票据	87,350,829.00	1,757,581.75
应收账款	357,701,547.89	20,339,762.14
其他应收款	522,980.22	460,835.76
合计	445,575,357.11	22,558,179.65

于 2025 年 12 月 31 日，本公司无对外提供财务担保。

本公司的前五大客户详见本附注五/注释 4、应收账款，本公司主要客户具有可靠及良好的信誉，因此，本公司认为该等客户并无重大信用风险。

（二）流动性风险

流动性风险是指本公司在履行以交付现金或其他金融资产的方式结算的义务时发生资金短缺的风险。公司下属财务部门基于现金流量预测结果，在公司层面持续监控公司短期和长期的资金需求，以确保维持充裕的现金储备；同时持续监控是否符合借款协议的规定，从主要金融机构获得提供足够备用资金的承诺，以满足短期和长期的资金需求。此外，本公司与主要业务往来银行订立融资额度授信协议，为本公司履行与商业票据相关的义务提供支持。

截止 2025 年 12 月 31 日，本公司已拥有国内多家银行提供的银行综合授信额度，合计金额人民币 138,500 万元(内含招行、兴业、宁波银行票据池额度 70,000 万元)，其中承兑汇票金额已使用

授信额度 22,463 万元，短期借款使用授信额度 0 万元，已使用授信金额合计为人民币 22,463 万元。

（三）市场风险

1、汇率风险

本公司的主要经营位于中国境内，主要业务以人民币结算。但本公司已确认的外币资产和负债及未来的外币交易（外币资产和负债及外币交易的计价货币主要为美元）依然存在汇率风险。本公司财务部门负责监控公司外币交易和外币资产及负债的规模，以最大程度降低面临的汇率风险。本期本公司未签署任何远期外汇合约或货币互换合约。

截止 2025 年 12 月 31 日，公司持有的外币金融资产和外币金融负债折算成人民币的金额列示如下：

项目	2025 年 12 月 31 日	
	美元项目	合计
外币金融资产：		
货币资金	16,128,974.92	16,128,974.92
应收账款	145,711,695.90	145,711,695.90
应收款项融资	35,831,431.68	35,831,431.68
小计	197,672,102.50	197,672,102.50
外币金融负债：		
应付账款	2,319,534.58	2,319,534.58
小计	2,319,534.58	2,319,534.58

敏感性分析：

截至 2025 年 12 月 31 日止，对于本公司各类美元金融资产和美元或欧元金融负债，如果人民币对美元升值或贬值 10%，其他因素保持不变，则本公司将减少或增加净利润约 1,660.50 万元。

2、利率风险

本公司面临的利率风险主要来源于银行借款。浮动利率的金融负债使本公司面临现金流量利率风险，固定利率的金融负债使本公司面临公允价值利率风险。本公司根据当时的市场环境来决定固定利率及浮动利率合同的相对比例。公司通过建立良好的银企关系，对授信额度、授信品种以及授信期限进行合理的设计，保障银行授信额度充足，满足公司各类短期融资需求。并且通过缩短单笔借款的期限，特别约定提前还款条款，合理降低利率波动风险。

截至 2025 年 12 月 31 日止，本公司无以浮动利率计息的银行借款，在其他变动不变的假设下，不会对本公司的利润总额和股东权益产生重大影响。

3、价格风险

价格风险指汇率风险和利率风险以外的市场价格变动而发生波动的风险，主要源于商品价格、股票市场指数、权益工具价格以及其他风险变量的变化。

2、套期

(1). 公司开展套期业务进行风险管理

适用 不适用

其他说明：

适用 不适用

(2). 公司开展符合条件套期业务并应用套期会计

适用 不适用

其他说明：

适用 不适用

(3). 公司开展套期业务进行风险管理、预期能实现风险管理目标但未应用套期会计

适用 不适用

其他说明：

适用 不适用

3、金融资产转移

(1). 转移方式分类

适用 不适用

(2). 因转移而终止确认的金融资产

适用 不适用

(3). 继续涉入的转移金融资产

适用 不适用

其他说明：

适用 不适用

十三、公允价值的披露

1、以公允价值计量的资产和负债的期末公允价值

适用 不适用

单位：元 币种：人民币

项目	期末公允价值			
	第一层次公允价值计量	第二层次公允价值计量	第三层次公允价值计量	合计
一、持续的公允价值计量				
（一）交易性金融资产				
1.以公允价值计量且变				

动计入当期损益的金融资产				
(1) 债务工具投资				
(2) 权益工具投资				
(3) 衍生金融资产				
2. 指定以公允价值计量且其变动计入当期损益的金融资产				
(1) 债务工具投资				
(2) 权益工具投资				
(二) 其他债权投资				
(三) 其他权益工具投资				
(四) 投资性房地产				
1. 出租用的土地使用权				
2. 出租的建筑物				
3. 持有并准备增值后转让的土地使用权				
(五) 生物资产				
1. 消耗性生物资产				
2. 生产性生物资产				
应收款项融资			62,736,770.03	62,736,770.03
持续以公允价值计量的资产总额			62,736,770.03	62,736,770.03
(六) 交易性金融负债				
1. 以公允价值计量且变动计入当期损益的金融负债				
其中：发行的交易性债券				
衍生金融负债				
其他				
2. 指定为以公允价值计量且变动计入当期损益的金融负债				
持续以公允价值计量的负债总额				
二、非持续的公允价值计量				
(一) 持有待售资产				
非持续以公允价值计量的资产总额				
非持续以公允价值计量的负债总额				

2、持续和非持续第一层次公允价值计量项目市价的确定依据

适用 不适用

3、持续和非持续第二层次公允价值计量项目，采用的估值技术和重要参数的定性及定量信息

适用 不适用

4、持续和非持续第三层次公允价值计量项目，采用的估值技术和重要参数的定性及定量信息

适用 不适用

应收款项融资剩余期限较短，账面价值与公允价值相近，采用账面价值为公允价值。

5、持续的第三层次公允价值计量项目，期初与期末账面价值间的调节信息及不可观察参数敏感性分析

适用 不适用

6、持续的公允价值计量项目，本期内发生各层级之间转换的，转换的原因及确定转换时点的政策

适用 不适用

7、本期内发生的估值技术变更及变更原因

适用 不适用

8、不以公允价值计量的金融资产和金融负债的公允价值情况

适用 不适用

9、其他

适用 不适用

十四、关联方及关联交易

1、本企业的母公司情况

适用 不适用

2、本企业的子公司情况

本企业子公司的情况详见附注

适用 不适用

本公司的子公司情况详见本节十、在其他主体中的权益之“1、在子公司中的权益”。

3、本企业合营和联营企业情况

本企业重要的合营或联营企业详见附注

适用 不适用

本公司的联营企业情况详见本节十、在其他主体中的权益之“3、在合营企业或联营企业中的权益”。

本期与本公司发生关联方交易，或前期与本公司发生关联方交易形成余额的其他合营或联营企业情况如下

适用 不适用

其他说明：

适用 不适用

4、其他关联方情况

√适用 □不适用

其他关联方名称	其他关联方与本企业关系
盐城东方投资开发集团有限公司	参股股东
无锡恒尚投资管理有限公司	其他
盐城东投科技创新投资管理有限公司	股东的子公司
上海普闻贸易有限公司	关联人（与公司同一董事长）

其他说明：

无锡恒尚投资管理有限公司是江苏恒尚节能科技股份有限公司（过去 12 个月内本公司实际控制人卢凤仙女士为持有恒尚节能 5% 以上股份的股东身份）的全资子公司。本报告期内，公司和无锡恒尚投资管理有限公司、盐城东投科技创新投资管理有限公司共同参与基金投资项目。

上海普闻贸易有限公司是公司董事长周昊先生过去 12 个月内担任执行董事兼总经理的关联公司。

5、关联交易情况

(1). 购销商品、提供和接受劳务的关联交易

采购商品/接受劳务情况表

√适用 □不适用

单位：万元 币种：人民币

关联方	关联交易内容	本期发生额	获批的交易额度（如适用）	是否超过交易额度（如适用）	上期发生额
上海普闻贸易有限公司	代理采购钢材原材料	8,564.37	不适用	否	24,764.84

出售商品/提供劳务情况表

□适用 √不适用

购销商品、提供和接受劳务的关联交易说明

√适用 □不适用

公司于 2026 年 4 月进行了第十一届董事会换届选举，选举周昊先生为公司董事长，任期三年。周昊先生在担任本公司董事长前 12 个月（2025 年 5 月—2026 年 4 月）担任上海普闻贸易有限公司执行董事兼总经理（目前已离任）。根据交易所上市规则，上海普闻贸易有限公司视同本公司的关联法人，前述阶段发生的代理采购原材料交易涉及的金额为 1,955.23 万元（不含税金额），应认定为关联交易。以上情况已经公司第十一届董事会独立董事专门会议 2026 年第一次会议和第十一届董事会审计委员会 2026 年第二次会议审议事先认可并同意提交公司董事会审议，拟提交公司 2025 年年度股东会审议。

公司与上海普闻贸易有限公司产生的代理采购交易时间发生在董事长周昊先生担任其公司执行董事兼总经理之前 12 个月内，在周昊先生担任公司董事长之后，公司不再与上海普闻贸易有限公司发生交易情形。

(2). 关联受托管理/承包及委托管理/出包情况

本公司受托管理/承包情况表:

适用 不适用

关联托管/承包情况说明

适用 不适用

本公司委托管理/出包情况表

适用 不适用

关联管理/出包情况说明

适用 不适用

(3). 关联租赁情况

本公司作为出租方:

适用 不适用

本公司作为承租方:

适用 不适用

关联租赁情况说明

适用 不适用

(4). 关联担保情况

本公司作为担保方

适用 不适用

本公司作为被担保方

适用 不适用

关联担保情况说明

适用 不适用

(5). 关联方资金拆借

适用 不适用

(6). 关联方资产转让、债务重组情况

适用 不适用

(7). 关键管理人员报酬

适用 不适用

单位：万元 币种：人民币

项目	本期发生额	上期发生额
关键管理人员报酬	560.14	341.85

(8). 其他关联交易

适用 不适用

6、 应收、应付关联方等未结算项目情况**(1). 应收项目**

适用 不适用

(2). 应付项目

适用 不适用

(3). 其他项目

适用 不适用

7、 关联方承诺

适用 不适用

8、 其他

适用 不适用

十五、 股份支付

1、 各项权益工具

(1). 明细情况

适用 不适用

(2). 期末发行在外的股票期权或其他权益工具

适用 不适用

2、 以权益结算的股份支付情况

适用 不适用

3、 以现金结算的股份支付情况

适用 不适用

4、 本期股份支付费用

适用 不适用

5、 股份支付的修改、终止情况

适用 不适用

6、 其他

适用 不适用

十六、 承诺及或有事项

1、 重要承诺事项

适用 不适用

资产负债表日存在的对外重要承诺、性质、金额

截止 2025 年 12 月 31 日，本公司无需要披露的重要承诺事项。

2、 或有事项

(1). 资产负债表日存在的重要或有事项

适用 不适用

截止 2025 年 12 月 31 日，本公司已背书尚未到期（已终止确认）的银行承兑汇票金额为人民币 431,173,506.87 元。

(2). 公司没有需要披露的重要或有事项，也应予以说明：

适用 不适用

截止 2025 年 12 月 31 日，本公司除上述或有事项外，无其他需要披露的重要或有事项。

3、其他

□适用 √不适用

十七、资产负债表日后事项**1、重要的非调整事项**

□适用 √不适用

2、利润分配情况

√适用 □不适用

单位：元 币种：人民币

拟分配的利润或股利	263,777,743.00
经审议批准宣告发放的利润或股利	263,777,743.00

3、销售退回

□适用 √不适用

4、其他资产负债表日后事项说明

□适用 √不适用

十八、其他重要事项**1、前期会计差错更正**

详见“重要事项”的“公司对会计政策、会计估计变更或重大会计差错更正原因和影响的分析说明”

2、重要债务重组

□适用 √不适用

3、资产置换**(1). 非货币性资产交换**

□适用 √不适用

(2). 其他资产置换

□适用 √不适用

4、年金计划

□适用 √不适用

5、终止经营

□适用 √不适用

6、分部信息

(1). 报告分部的确定依据与会计政策

适用 不适用

(2). 报告分部的财务信息

适用 不适用

(3). 公司无报告分部的，或者不能披露各报告分部的资产总额和负债总额的，应说明原因

适用 不适用

(4). 其他说明

适用 不适用

7、其他对投资者决策有影响的重要交易和事项

适用 不适用

8、其他

适用 不适用

十九、 母公司财务报表主要项目注释

1、 应收账款

(1). 按账龄披露

适用 不适用

单位：元 币种：人民币

账龄	期末账面余额	期初账面余额
1年以内（含1年）		
其中：1年以内	346,895,920.65	315,883,032.42
1至2年	531,316.96	403,252.05
2至3年	391,542.29	86,357.85
3年以上	2,452,877.18	2,383,642.32
3至4年		
4至5年		
5年以上		
合计	350,271,657.08	318,756,284.64

(2). 按坏账计提方法分类披露

√适用 □不适用

单位：元 币种：人民币

类别	期末余额					期初余额				
	账面余额		坏账准备		账面价值	账面余额		坏账准备		账面价值
	金额	比例 (%)	金额	计提比例 (%)		金额	比例 (%)	金额	计提比例 (%)	
按单项计提坏账准备										
其中：										
按组合计提坏账准备	350,271,657.08	100.00	19,968,267.60	5.70	330,303,389.48	318,756,284.64	100.00	18,243,918.70	5.72	300,512,365.94
其中：										
销售货款	350,271,657.08	100.00	19,968,267.60	5.70	330,303,389.48	318,754,128.70	100.00	18,243,918.70	5.72	300,510,210.00
合并关联方销售货款						2,155.94				2,155.94
合计	350,271,657.08	/	19,968,267.60	/	330,303,389.48	318,756,284.64	/	18,243,918.70	/	300,512,365.94

按单项计提坏账准备：

□适用 √不适用

按组合计提坏账准备：

适用 不适用

组合计提项目：销售货款

单位：元 币种：人民币

名称	期末余额		
	账面余额	坏账准备	计提比例（%）
1年以内	346,895,920.65	17,344,796.03	5.00
1至2年	531,316.96	53,131.70	10.00
2至3年	391,542.29	117,462.69	30.00
3年以上	2,452,877.18	2,452,877.18	100.00
合计	350,271,657.08	19,968,267.60	

按组合计提坏账准备的说明：

适用 不适用

参见本节“第五、重要会计政策及会计估计之13、应收账款”。

按预期信用损失一般模型计提坏账准备

适用 不适用

各阶段划分依据和坏账准备计提比例

参见本节“第五、重要会计政策及会计估计之13、应收账款”。

对本期发生损失准备变动的应收账款账面余额显著变动的情况说明：

适用 不适用

(3). 坏账准备的情况

适用 不适用

单位：元 币种：人民币

类别	期初余额	本期变动金额				期末余额
		计提	收回或转回	转销或核销	其他变动	
单项计提坏账准备的应收账款						
按组合计提坏账准备的应收账款	18,243,918.70	1,724,491.18			142.28	19,968,267.60
其中：销售货款	18,243,918.70	1,724,491.18			142.28	19,968,267.60
合计	18,243,918.70	1,724,491.18			142.28	19,968,267.60

其中本期坏账准备收回或转回金额重要的：

适用 不适用

其他说明：

无。

(4). 本期实际核销的应收账款情况

适用 不适用

单位：元 币种：人民币

项目	核销金额
实际核销的应收账款	142.28

其中重要的应收账款核销情况

适用 不适用

应收账款核销说明：

适用 不适用

(5). 按欠款方归集的期末余额前五名的应收账款和合同资产情况

适用 不适用

单位：元 币种：人民币

单位名称	应收账款期末余额	合同资产期末余额	应收账款和合同资产期末余额	占应收账款和合同资产期末余额合计数的比例 (%)	坏账准备期末余额
第一名	58,930,754.09		58,930,754.09	16.82	2,946,537.70
第二名	41,410,446.83		41,410,446.83	11.82	2,070,522.34
第三名	29,152,829.89		29,152,829.89	8.32	1,457,641.49
第四名	25,368,338.09		25,368,338.09	7.24	1,268,416.90
第五名	23,359,786.43		23,359,786.43	6.67	1,167,989.32
合计	178,222,155.33		178,222,155.33	50.87	8,911,107.75

其他说明：

期末无转移应收账款且继续涉入形成的资产、负债金额。

其他说明：

适用 不适用

本期因金融资产转移而终止确认的应收账款

项目	金融资产转移的方式	本期终止确认金额	与终止确认相关的损失
伊莱克斯	将收取金融资产现金流量的权利转移给另一方	113,373,305.93	-3,951,669.65
合计		113,373,305.93	-3,951,669.65

2、其他应收款

项目列示

适用 不适用

单位：元 币种：人民币

项目	期末余额	期初余额
应收利息		
应收股利		
其他应收款	218,144.46	156,000.00
合计	218,144.46	156,000.00

其他说明：

适用 不适用

上表中其他应收款指扣除应收利息、应收股利后的其他应收款。

应收利息

(1). 应收利息分类

适用 不适用

(2). 重要逾期利息

适用 不适用

(3). 按坏账计提方法分类披露

适用 不适用

按单项计提坏账准备:

适用 不适用

按单项计提坏账准备的说明:

适用 不适用

按组合计提坏账准备:

适用 不适用

(4). 按预期信用损失一般模型计提坏账准备

适用 不适用

各阶段划分依据和坏账准备计提比例
无。

对本期发生损失准备变动的应收利息账面余额显著变动的情况说明:

适用 不适用

(5). 坏账准备的情况

适用 不适用

其中本期坏账准备收回或转回金额重要的:

适用 不适用

其他说明:

无。

(6). 本期实际核销的应收利息情况

适用 不适用

其中重要的应收利息核销情况

适用 不适用

核销说明:

适用 不适用

其他说明：

适用 不适用

应收股利

(1). 应收股利

适用 不适用

(2). 重要的账龄超过1年的应收股利

适用 不适用

(3). 按坏账计提方法分类披露

适用 不适用

按单项计提坏账准备：

适用 不适用

按单项计提坏账准备的说明：

适用 不适用

按组合计提坏账准备：

适用 不适用

(4). 按预期信用损失一般模型计提坏账准备

适用 不适用

各阶段划分依据和坏账准备计提比例

无。

对本期发生损失准备变动的应收股利账面余额显著变动的情况说明：

适用 不适用

(5). 坏账准备的情况

适用 不适用

其中本期坏账准备收回或转回金额重要的：

适用 不适用

其他说明：

无。

(6). 本期实际核销的应收股利情况

适用 不适用

其中重要的应收股利核销情况

适用 不适用

核销说明：

适用 不适用

其他说明：

适用 不适用**其他应收款****(1). 按账龄披露**适用 不适用

单位：元 币种：人民币

账龄	期末账面余额	期初账面余额
1年以内（含1年）		
其中：1年以内	65,415.22	
1至2年		156,000.00
2至3年	156,000.00	
3年以上	457,565.00	507,615.00
3至4年		
4至5年		
5年以上		
合计	678,980.22	663,615.00

(2). 按款项性质分类情况适用 不适用

单位：元 币种：人民币

款项性质	期末账面余额	期初账面余额
保证金	457,565.00	507,615.00
关联方资金往来	156,000.00	156,000.00
备用金及其他	65,415.22	
合计	678,980.22	663,615.00

(3). 坏账准备计提情况适用 不适用

单位：元 币种：人民币

坏账准备	第一阶段	第二阶段	第三阶段	合计
	未来12个月预期信用损失	整个存续期预期信用损失(未发生信用减值)	整个存续期预期信用损失(已发生信用减值)	
2025年1月1日余额		507,615.00		507,615.00
2025年1月1日余额在本期				
—转入第二阶段				
—转入第三阶段				
—转回第二阶段				
—转回第一阶段				

本期计提	3,270.76			3,270.76
本期转回		50,050.00		50,050.00
本期转销				
本期核销				
其他变动				
2025年12月31日 余额	3,270.76	457,565.00		460,835.76

各阶段划分依据和坏账准备计提比例

参见本节“第五、重要会计政策及会计估计 之 15.其他应收款”。

对本期发生损失准备变动的其他应收款账面余额显著变动的情况说明：

适用 不适用

本期坏账准备计提金额以及评估金融工具的信用风险是否显著增加的采用依据：

适用 不适用

(4). 坏账准备的情况

适用 不适用

其中本期坏账准备转回或收回金额重要的：

适用 不适用

其他说明：

无。

(5). 本期实际核销的其他应收款情况

适用 不适用

其中重要的其他应收款核销情况：

适用 不适用

其他应收款核销说明：

适用 不适用

(6). 按欠款方归集的期末余额前五名的其他应收款情况

适用 不适用

单位：元 币种：人民币

单位名称	期末余额	占其他应收款 期末余额合计 数的比例(%)	款项的性 质	账龄	坏账准备 期末余额
海信容声（扬州） 冰箱有限公司	310,000.00	45.66	保证金	3年以上	310,000.00
无锡立霸创业投 资有限公司	156,000.00	22.98	资金往来	2-3年	
合肥美菱股份有 限公司	100,000.00	14.73	保证金	3年以上	100,000.00
陈栋	40,000.00	5.89	备用金	1年以内	2,000.00

安徽康佳同创电器有限公司	30,000.00	4.42	保证金	3年以上	30,000.00
合计	636,000.00	93.67	/	/	442,000.00

(7). 因资金集中管理而列报于其他应收款

□适用 √不适用

其他说明:

√适用 □不适用

期末无涉及政府补助的其他应收款。

本期无因金融资产转移而终止确认的其他应收款。

期末无转移其他应收款项且继续涉入形成的资产、负债金额。

3、长期股权投资

√适用 □不适用

单位：元 币种：人民币

项目	期末余额			期初余额		
	账面余额	减值准备	账面价值	账面余额	减值准备	账面价值
对子公司投资	16,000,000.00		16,000,000.00	15,000,000.00		15,000,000.00
对联营、合营企业投资	127,410,105.53		127,410,105.53	181,342,031.40		181,342,031.40
合计	143,410,105.53		143,410,105.53	196,342,031.40		196,342,031.40

(1). 对子公司投资

√适用 □不适用

单位：元 币种：人民币

被投资单位	期初余额 (账面价值)	减值准备 期初余额	本期增减变动				期末余额(账面价值)	减值准备 期末余额
			追加投资	减少投资	计提减值准备	其他		
无锡立霸创业投资有限公司	15,000,000.00						15,000,000.00	
立霸贸易(无锡)有限责任公司			1,000,000.00				1,000,000.00	
合计	15,000,000.00		1,000,000.00				16,000,000.00	

(2). 对联营、合营企业投资

√适用 □不适用

单位：元 币种：人民币

投资单位	期初余额(账面价值)	本期增减变动								期末余额(账面价值)	减值准备期末余额
		追加投资	减少投资	权益法下确认的投资损益	其他综合收益调整	其他权益变动	宣告发放现金股利或利润	计提减值准备	其他		
一、合营企业											
小计											
二、联营企业											
其中：嘉兴君励投资合伙企业(有限合伙)	7,477.81			899,537.89			907,015.70				
上海盍赫商务咨询合伙企业(有限合伙)	56,997,938.54		-56,853,780.59							144,157.95	
嘉兴君锋投资合伙企业(有限合伙)	93,445,516.28			3,581,557.16						97,027,073.44	
青岛浑璞华芯六期创业投资基金合伙企业(有限合伙)	30,891,098.77			-652,224.63						30,238,874.14	
小计	181,342,031.40		-56,853,780.59	3,828,870.42			907,015.70			127,410,105.53	
合计	181,342,031.40		-56,853,780.59	3,828,870.42			907,015.70			127,410,105.53	

(3). 长期股权投资的减值测试情况

□适用 √不适用

其他说明：

联营企业变动说明详见本节七、合并财务报表项目注释之“17 长期股权投资”。

4、营业收入和营业成本

(1). 营业收入和营业成本情况

适用 不适用

单位：元 币种：人民币

项目	本期发生额		上期发生额	
	收入	成本	收入	成本
主营业务	1,608,255,778.30	1,358,974,475.61	1,613,147,861.59	1,383,259,555.00
其他业务	76,867,904.73	63,669,563.87	89,062,149.55	73,150,875.78
合计	1,685,123,683.03	1,422,644,039.48	1,702,210,011.14	1,456,410,430.78

(2). 营业收入、营业成本的分解信息

适用 不适用

单位：元 币种：人民币

合同分类	立霸股份		合计	
	营业收入	营业成本	营业收入	营业成本
商品类型				
家电	1,608,255,778.30	1,358,974,475.61	1,608,255,778.30	1,358,974,475.61
其他	76,867,904.73	63,669,563.87	76,867,904.73	63,669,563.87
按经营地区分类				
境内销售	1,156,436,839.44	973,685,920.84	1,156,436,839.44	973,685,920.84
境外销售	528,686,843.59	448,958,118.64	528,686,843.59	448,958,118.64
按商品转让的时间分类				
在某一时点转让	1,685,123,683.03	1,422,644,039.48	1,685,123,683.03	1,422,644,039.48
按销售渠道分类				
直销模式	1,685,123,683.03	1,422,644,039.48	1,685,123,683.03	1,422,644,039.48
合计	1,685,123,683.03	1,422,644,039.48	1,685,123,683.03	1,422,644,039.48

其他说明：

适用 不适用

(3). 履约义务的说明

适用 不适用

(4). 分摊至剩余履约义务的说明

适用 不适用

(5). 重大合同变更或重大交易价格调整

适用 不适用

其他说明：

无。

5、投资收益

√适用 □不适用

单位：元 币种：人民币

项目	本期发生额	上期发生额
成本法核算的长期股权投资收益		
权益法核算的长期股权投资收益	3,828,870.42	6,594,117.25
处置长期股权投资产生的投资收益		
交易性金融资产在持有期间的投资收益		
其他权益工具投资在持有期间取得的股利收入		
债权投资在持有期间取得的利息收入		
其他债权投资在持有期间取得的利息收入		
处置交易性金融资产取得的投资收益		
处置其他权益工具投资取得的投资收益		
处置债权投资取得的投资收益		
处置其他债权投资取得的投资收益		
债务重组收益		
理财产品投资收益	3,750,394.51	2,351,224.92
以摊余成本计量的金融资产终止确认收益	-3,951,669.65	-4,496,584.33
合计	3,627,595.28	4,448,757.84

其他说明：

无。

6、其他

□适用 √不适用

二十、 补充资料

1、 当期非经常性损益明细表

√适用 □不适用

单位：元 币种：人民币

项目	金额	说明
非流动性资产处置损益，包括已计提资产减值准备的冲销部分	15,146.66	
计入当期损益的政府补助，但与公司正常经营业务密切相关、符合国家政策规定、按照确定的标准享有、对公司损益产生持续影响的政府补助除外	1,053,115.00	
除同公司正常经营业务相关的有效套期保值业务外，非金融企业持有金融资产和金融负债产生的公允价值变动损益以及处置金融资产和金融负债产生的损益	3,750,394.51	
计入当期损益的对非金融企业收取的资金占用费		
委托他人投资或管理资产的损益		
对外委托贷款取得的损益		
因不可抗力因素，如遭受自然灾害而产生的各项财产损失		
单独进行减值测试的应收款项减值准备转回		
企业取得子公司、联营企业及合营企业的投资成本小于取得投资时应享有被投资单位可辨认净资产公允价值产生的收益		

同一控制下企业合并产生的子公司期初至合并日的当期净损益		
非货币性资产交换损益		
债务重组损益		
企业因相关经营活动不再持续而发生的一次性费用，如安置职工的支出等		
因税收、会计等法律、法规的调整对当期损益产生的一次性影响		
因取消、修改股权激励计划一次性确认的股份支付费用		
对于现金结算的股份支付，在可行权日之后，应付职工薪酬的公允价值变动产生的损益		
采用公允价值模式进行后续计量的投资性房地产公允价值变动产生的损益		
交易价格显失公允的交易产生的收益		
与公司正常经营业务无关的或有事项产生的损益		
受托经营取得的托管费收入		
除上述各项之外的其他营业外收入和支出	446,900.89	
其他符合非经常性损益定义的损益项目		
减：所得税影响额	791,953.53	
少数股东权益影响额（税后）		
合计	4,473,603.53	

对公司将《公开发行证券的公司信息披露解释性公告第1号——非经常性损益》未列举的项目认定为非经常性损益项目且金额重大的，以及将《公开发行证券的公司信息披露解释性公告第1号——非经常性损益》中列举的非经常性损益项目界定为经常性损益的项目，应说明原因。

适用 不适用

其他说明：

适用 不适用

2、净资产收益率及每股收益

适用 不适用

报告期利润	加权平均净资产收益率（%）	每股收益	
		基本每股收益	稀释每股收益
归属于公司普通股股东的净利润	12.44	0.59	0.59
扣除非经常性损益后归属于公司普通股股东的净利润	12.08	0.58	0.58

3、境内外会计准则下会计数据差异

适用 不适用

4、其他

适用 不适用

董事长：周昊

董事会批准报送日期：2026年4月17日

修订信息

适用 不适用