

公司代码：603615

公司简称：茶花股份

茶花现代家居用品股份有限公司 2025年年度报告



重要提示

一、本公司董事会及董事、高级管理人员保证年度报告内容的真实性、准确性、完整性，不存在虚假记载、误导性陈述或重大遗漏，并承担个别和连带的法律责任。

二、公司全体董事出席董事会会议。

三、北京德皓国际会计师事务所（特殊普通合伙）为本公司出具了标准无保留意见的审计报告。

四、公司负责人陈葵生、主管会计工作负责人林杰及会计机构负责人（会计主管人员）郑青锋声明：保证年度报告中财务报告的真实、准确、完整。

五、董事会决议通过的本报告期利润分配预案或公积金转增股本预案

经北京德皓国际会计师事务所（特殊普通合伙）审计，截至2025年12月31日，公司母公司报表中期末未分配利润为人民币175,136,619.55元。经公司第五届董事会第七次会议决议，公司2025年度利润分配方案为：拟以实施权益分派股权登记日登记的总股本为基数，向全体股东每10股派发现金红利0.20元（含税），剩余未分配利润结转以后年度。本年度不实施送股和资本公积转增股本。本次利润分配预案尚需提交公司2025年年度股东会审议。

截至报告期末，母公司存在未弥补亏损的相关情况及其对公司分红等事项的影响

适用 不适用

六、前瞻性陈述的风险声明

适用 不适用

本报告所涉及的未来计划、发展战略等前瞻性陈述，不构成公司对投资者的实质承诺，敬请投资者注意投资风险。

七、是否存在被控股股东及其他关联方非经营性占用资金情况

否

八、是否存在违反规定决策程序对外提供担保的情况

否

九、是否存在半数以上董事无法保证公司所披露年度报告的真实性、准确性和完整性

否

十、重大风险提示

报告期内，公司不存在对生产经营产生实质性影响的特别重大风险。公司已在本报告第三节“管理层讨论与分析”等有关章节详细描述了公司可能面对的风险，敬请投资者予以关注。

十一、其他

适用 不适用

目录

第一节	释义.....	5
第二节	公司简介和主要财务指标.....	5
第三节	管理层讨论与分析.....	9
第四节	公司治理、环境和社会.....	32
第五节	重要事项.....	49
第六节	股份变动及股东情况.....	62
第七节	债券相关情况.....	67
第八节	财务报告.....	67

备查文件目录	载有公司负责人、主管会计工作负责人、会计机构负责人（会计主管人员）签名并盖章的财务报表。
	载有会计师事务所盖章、注册会计师签名并盖章的审计报告原件。
	报告期内在中国证监会指定网站上公开披露过的所有公司文件的正本及公告的原稿。

第一节 释义

一、 释义

在本报告书中，除非文义另有所指，下列词语具有如下含义：

常用词语释义		
公司、本公司、上市公司、茶花股份	指	茶花现代家居用品股份有限公司
连江茶花	指	茶花家居塑料用品（连江）有限公司
滁州茶花	指	茶花现代家居用品（滁州）有限公司
成都茶花	指	成都茶花家居用品有限公司
武汉茶花	指	茶花武汉家居用品销售有限公司
北京茶花	指	北京世纪茶花家居用品销售有限公司
达迈智能	指	深圳市达迈科技智能有限公司
达迈香港	指	达迈国际（香港）有限公司
达迈科技	指	深圳市达迈科技信息有限公司
达迈智能香港	指	达迈科技智能（香港）有限公司
上海莱枫	指	上海莱枫生活用品有限公司
上海首纳	指	上海首纳文化传媒有限责任公司
新思香港	指	Synaptics Hong Kong Limited
世纪远洋	指	福州世纪远洋包装材料有限公司
中国证监会	指	中国证券监督管理委员会
报告期	指	2025 年度
《公司法》	指	《中华人民共和国公司法》
《证券法》	指	《中华人民共和国证券法》

第二节 公司简介和主要财务指标

一、 公司信息

公司的中文名称	茶花现代家居用品股份有限公司
公司的中文简称	茶花股份
公司的外文名称	Chahua Modern Housewares Co., Ltd.
公司的外文名称缩写	Chahua
公司的法定代表人	陈葵生

二、 联系人和联系方式

	董事会秘书	证券事务代表
姓名	翁林彦	林鹏
联系地址	福建省福州市晋安区鼓山镇蕉坑路 168 号	福建省福州市晋安区鼓山镇蕉坑路 168 号
电话	0591-83961565	0591-83961565
传真	0591-83995659	0591-83995659
电子信箱	603615@chahua.jj.com	603615@chahua.jj.com

三、 基本情况简介

公司注册地址	福建省福州市晋安区鼓山镇蕉坑路168号
公司注册地址的历史变更情况	无
公司办公地址	福建省福州市晋安区鼓山镇蕉坑路 168 号

公司办公地址的邮政编码	350014
公司网址	http://www.chahua.jj.com
电子信箱	603615@chahua.jj.com

四、信息披露及备置地点

公司披露年度报告的媒体名称及网址	《中国证券报》《上海证券报》《证券时报》《证券日报》
公司披露年度报告的证券交易所网址	www.sse.com.cn
公司年度报告备置地点	公司证券部

五、公司股票简况

公司股票简况				
股票种类	股票上市交易所	股票简称	股票代码	变更前股票简称
A股	上海证券交易所	茶花股份	603615	不适用

六、其他相关资料

公司聘请的会计师事务所（境内）	名称	北京德皓国际会计师事务所（特殊普通合伙）
	办公地址	北京市西城区阜成门外大街31号5层519A
	签字会计师姓名	邱尔杰、张伟

七、近三年主要会计数据和财务指标

（一）主要会计数据

单位：元 币种：人民币

主要会计数据	2025年	2024年	本期比上年同期增减(%)	2023年
营业收入	1,269,046,916.84	560,047,331.29	126.60	656,908,104.91
利润总额	9,390,737.11	-34,718,483.01	不适用	6,631,646.26
归属于上市公司股东的净利润	6,405,829.56	-37,504,740.88	不适用	4,694,496.14
归属于上市公司股东的扣除非经常性损益的净利润	6,769,884.85	-41,848,689.46	不适用	216,977.61
经营活动产生的现金流量净额	-304,650,447.16	123,722,882.72	不适用	75,338,876.40
	2025年末	2024年末	本期末比上年同期末增减(%)	2023年末
归属于上市公司股东的净资产	1,144,710,337.12	1,138,478,738.23	0.55	1,188,025,431.54
总资产	1,706,861,593.24	1,522,549,488.69	12.11	1,467,465,622.41

(二) 主要财务指标

主要财务指标	2025年	2024年	本期比上年同期增减(%)	2023年
基本每股收益(元/股)	0.026	-0.155	不适用	0.019
稀释每股收益(元/股)	0.026	-0.155	不适用	0.019
扣除非经常性损益后的基本每股收益(元/股)	0.028	-0.173	不适用	0.001
加权平均净资产收益率(%)	0.56	-3.25	增加3.81个百分点	0.39
扣除非经常性损益后的加权平均净资产收益率(%)	0.59	-3.63	增加4.22个百分点	0.02

报告期末公司前三年主要会计数据和财务指标的说明

适用 不适用

本报告期基本每股收益为 0.026 元，主要系（1）公司日用塑料制品业务进一步调整业务结构，降本增效导致期间费用减少，扣除资产减值 773.14 万元和信用减值 27.37 万元后经营性利润扭亏；（2）公司收购达迈智能及其全资子公司达迈香港后，新增的电子元器件分销业务，取得较好开局，本报告期营业收入及相关成本费用增加、实现盈利。电子元器件分销业务的具体影响金额：营业收入为 76,654.07 万元、营业成本为 72,914.19 万元、期间费用为 2,580.59 万元、净利润为 713.43 万元。

八、 境内外会计准则下会计数据差异

(一) 同时按照国际会计准则与按中国会计准则披露的财务报告中净利润和归属于上市公司股东的净资产差异情况

适用 不适用

(二) 同时按照境外会计准则与按中国会计准则披露的财务报告中净利润和归属于上市公司股东的净资产差异情况

适用 不适用

(三) 境内外会计准则差异的说明：

适用 不适用

九、 2025 年分季度主要财务数据

单位：元 币种：人民币

	第一季度 (1-3 月份)	第二季度 (4-6 月份)	第三季度 (7-9 月份)	第四季度 (10-12 月份)
营业收入	136,055,298.71	238,031,849.84	514,492,615.10	380,467,153.19
归属于上市公司股东的净利润	-1,476,979.78	-2,189,111.01	9,547,412.05	524,508.30
归属于上市公司股东的扣除非经	-1,513,628.03	-2,308,139.73	9,445,443.03	1,146,209.58

常性损益后的净利润				
经营活动产生的现金流量净额	-71,164,138.41	-55,088,671.34	-136,898,885.63	-41,498,751.78

季度数据与已披露定期报告数据差异说明

适用 不适用

十、非经常性损益项目和金额

适用 不适用

单位：元 币种：人民币

非经常性损益项目	2025 年金额	附注 (如适用)	2024 年金额	2023 年金额
非流动性资产处置损益，包括已计提资产减值准备的冲销部分	-159,254.22		-722,716.36	1,473,477.56
计入当期损益的政府补助，但与公司正常经营业务密切相关、符合国家政策规定、按照确定的标准享有、对公司损益产生持续影响的政府补助除外	343,711.34		3,800,893.23	3,143,734.09
除同公司正常经营业务相关的有效套期保值业务外，非金融企业持有金融资产和金融负债产生的公允价值变动损益以及处置金融资产和金融负债产生的损益	-719,576.85		-90,766.95	601,315.40
计入当期损益的对非金融企业收取的资金占用费				
委托他人投资或管理资产的损益				
对外委托贷款取得的损益				
因不可抗力因素，如遭受自然灾害而产生的各项财产损失				
单独进行减值测试的应收款项减值准备转回				704,009.87
企业取得子公司、联营企业及合营企业的投资成本小于取得投资时应享有被投资单位可辨认净资产公允价值产生的收益				
同一控制下企业合并产生的子公司期初至合并日的当期净损益				
非货币性资产交换损益				
债务重组损益			-60,713.84	
企业因相关经营活动不再持续而发生的一次性费用，如安置职工的支出等				
因税收、会计等法律、法规的调整对当期损益产生的一次性影响				
因取消、修改股权激励计划一次性确认的股份支付费用				
对于现金结算的股份支付，在可行权日之后，应付职工薪酬的公允价值变				

动产生的损益				
采用公允价值模式进行后续计量的投资性房地产公允价值变动产生的损益				
交易价格显失公允的交易产生的收益				
与公司正常经营业务无关的或有事项产生的损益				
受托经营取得的托管费收入				
除上述各项之外的其他营业外收入和支出	56,700.29		2,822,326.05	-152,933.38
其他符合非经常性损益定义的损益项目				
减：所得税影响额	-114,364.15		1,405,073.55	1,292,085.01
少数股东权益影响额（税后）				
合计	-364,055.29		4,343,948.58	4,477,518.53

对公司将《公开发行证券的公司信息披露解释性公告第1号——非经常性损益》未列举的项目认定为非经常性损益项目且金额重大的，以及将《公开发行证券的公司信息披露解释性公告第1号——非经常性损益》中列举的非经常性损益项目界定为经常性损益的项目，应说明原因。

适用 不适用

十一、存在股权激励、员工持股计划的公司可选择披露扣除股份支付影响后的净利润

适用 不适用

十二、采用公允价值计量的项目

适用 不适用

单位：元 币种：人民币

项目名称	期初余额	期末余额	当期变动	对当期利润的影响金额
其他非流动金融资产	8,392,882.25	7,464,446.67	-928,435.58	-928,435.58
合计	8,392,882.25	7,464,446.67	-928,435.58	-928,435.58

十三、其他

适用 不适用

第三节 管理层讨论与分析

一、报告期内公司从事的业务情况

（一）主要业务

公司长期从事日用塑料制品为主的家居用品的研发、生产和销售。公司产品系列齐全，款式丰富，基本涵盖了所有与居家相关的日用产品，形成1,000多个单品的产品体系，成为公司构建竞争优势和实施品牌运营的坚实基础。

报告期内，公司通过全资子公司达迈智能及其子公司达迈香港、达迈智能香港开展电子元器件分销业务。该业务在向客户销售电子元器件的同时提供技术支持、应用创新解决方案等增值服务。分销产品主要包括存储、射频器件、无线连接等，主要应用于通讯设备、消费电子、工业控制及安防等应用领域。

作为 IC 原厂与终端客户之间的重要“桥梁”，达迈智能将获取上游供应商的分销商授权，为其打开新的业务市场，拓展新的客户资源；与此同时，为下游客户提供产品选型、产品交付、仓储运输、技术支持等。

（二）经营模式

1、日用塑料制品业务

（1）采购模式。公司生产所需采购的材料包括 PP、PE、PS、PC、ABS、纸杯纸等主要原材料，还包括玻璃配件、内胆配件、钢件、不锈钢件等配品配件，以及纸箱、纸卡、不干胶、彩图等包装材料。公司根据产品销售情况制定生产计划，再根据生产计划制定采购计划，为保证生产的持续稳定进行，公司依据实际情况设定每种原材料的最低库存量。经过多年发展，公司建立了完备的供应商管理机制和供应商资源库，确保采购的质量和交货期。

（2）生产模式。公司每年根据上年度销售情况和本年度销售目标制定本年度销售计划，根据销售计划安排生产计划，每月的生产计划根据上月生产销售情况和下月销售计划作适当调整，基本做到按计划均衡生产。针对公司产品种类繁多的特点，公司对生产线进行合理有效地安排，通过模具的切换使得一条生产线可以生产不同种类的产品，一个班组具备生产多个产品的能力，有效地利用了产能空档，提高了生产效率。

（3）销售模式。公司产品销售以经销模式为主，同时辅以商超直营、电商的方式。

①经销模式：公司的经销商分为省级经销商和地级经销商。公司的省级经销商主要采取专营模式，通常每个省份由一家省级经销商负责专营销售公司产品，该经销商除销售公司产品外，不从事其他品牌同类产品的销售活动，也不从事其他经营活动。同时，公司持续加大渠道下沉力度，对部分省级经销商销售区域进行细化，现已在福建、浙江、湖北和四川等 12 个省份采取地级经销商的模式。

②商超直营：主要针对大型的商超客户，目前公司直营的商超客户主要是福建永辉超市、华东大润发系统等。

③电商：主要通过自营或分销方式在天猫、淘宝、京东、拼多多等大型网络购物平台及抖音、快手等平台进行销售产品。

2、电子元器件分销业务

（1）采购模式。公司分销业务采用订单采购为主，备货采购为辅的双轨机制。订单采购主要是根据客户的产品需求，按照客户订单对产品规格、采购数量、交付周期等要素的要求按需采购，即“以销定采”，以降低库存积压和减值风险；备货采购主要针对成熟且通用性较强的产品，并结合客户的未来产品需求计划、供应商的价格情况、市场供求状况等相关产品进行提前采购备货。同时，公司根据市场变化情况及时调整库存，能够在保持较低库存风险的情况下快速响应客户的产品需求，增强市场竞争力及盈利能力。

（2）生产模式。公司全资子公司的电子元器件分销业务不涉及生产制造，专注于分销环节的价值链服务。

（3）销售模式。首先完成下游产业链客户的合格供应商资质准入，与其建立供销关系。公司基于对主营的各类芯片性能及下游终端产品制造厂商需求的深刻理解和把握，在助力下游客户加快产品开发周期并提供技术支持、账期支持与售后服务的同时，协助上游原厂开展市场开拓和产品推广，并向原厂提供产业链的市场信息动态。分销业务主要围绕授权分销产品的策略为导向，维护、发展、开拓更多客户资源。

报告期内公司新增重要非主营业务的说明

适用 不适用

二、报告期内公司所处行业情况

按照国家统计局发布的《国民经济行业分类》，公司属于制造业中的塑料制品业（日用塑料制品制造）、批发和零售业中的机械设备、五金产品及电子产品批发（其他机械设备及电子产品批发）；按照中国证监会发布的《上市公司行业分类指引》，公司属于制造业中（石油、化学、生物医药行业）的橡胶和塑料制品业、批发和零售业中的批发业。

1、目前国内家居塑料制品行业市场较为分散，每家企业所占市场份额均十分有限。国外品牌主要为特百惠、乐扣乐扣等国际知名企业，其产品目前主要集中于食品容器类；国内品牌主要为本公司、龙士达、禧天龙、美丽雅等国内知名品牌企业；除此之外，还存在众多的中小企业及家庭作坊式的其

他厂商。

2、公司全资子公司达迈智能在业务方面重点面向通讯设备、消费电子、工业控制及安防等科技创新与应用市场的开拓，正逐步完成上游原厂的代理分销授权，同时推动下游产业链客户的合格供应商资质准入，满足获取订单的前置条件，并稳步推进下游产业链客户开发和导入工作。报告期内，公司在元器件分销业务上实现较好的开局，展现出良好的发展态势。

三、经营情况讨论与分析

2025年，面对国内外复杂严峻的形势，国内实施更加积极的宏观政策，全国工业生产平稳向好，高技术制造业、数字产品制造业保持较快增长，新质生产力加快形成，工业经济持续向优向新发展。在消费方面，尽管有提振消费的政策，但居民消费能力和消费信心仍待增强，从而导致消费意愿不足，尤其对可选消费品的市场影响较大。同时，随着人们购物习惯和生活方式的变化，日用消费品线上消费包括到家、即时零售、兴趣消费等业务模式持续较快增长且占比稳步提升，加速分流传统线下商超的市场份额，消费渠道多样化、多元化和碎片化趋势明显。

面对市场环境的不确定性，公司积极主动应对市场风险与挑战，日用消费品业务坚持降本增效的同时，加大对在线业务以及出海业务的投入并实现有效增长，从而稳固原有业务的市场规模。除此之外，在2024年引入战略股东的基础上，充分利用其优势，通过并购达迈智能及达迈香港开展电子元器件分销业务，推进转型升级，助力公司持续发展。报告期内，公司电子元器件分销业务取得较好开端，公司整体实现营业收入126,904.69万元，同比增长126.60%；实现归属于上市公司股东的净利润640.58万元。截至报告期末，公司总资产170,686.16万元，比上年度末增长12.11%；归属于上市公司股东的净资产114,471.03万元，比上年度末增长0.55%。

（一）日用塑料制品业务

1、持续拓宽营销渠道

国内当下零售渠道业态多元化，传统商超渠道在产品分销市场的比重呈逐年下降趋势，新型业态不断兴起。公司坚持渠道拓宽，终端精耕，夯实基础的战略方向，持续推进新型零售业态的开发。报告期内，公司重点加强到家业务、会员制超市、精品超市、餐超一体超市的布局，进一步推进渠道下沉。持续推进产品“出海”战略，稳步提升在欧美、南美地区的销售额，并重点拓展东南亚区域市场。2025年，公司与东南亚地区的战略合作客户“MR. D. I. Y. Trading Sdn Bhd”（以下简称MR. D. I. Y）展开深入合作，在其位于马来西亚和印度尼西亚两国的28家重点门店内，建设了“茶花品牌专区”。

2、优化线上营销策略

报告期内，公司电商业务在保持整体规模稳定的前提下，进一步聚焦效率提升，通过优化业务结构与运营流程，持续推进电商业务的精细化运营，为公司线上业务的长期稳健发展夯实基础，同时强化渠道分层管理与价格体系管控，持续推进经销商规范化运营，减少低效竞争。同时，围绕重点品类与核心单品，进一步明确渠道差异化定位，通过产品组合优化、资源投放聚焦及运营节奏管理，实现销售规模与经营质量的平衡。

（二）电子元器件分销业务

报告期内，公司以现金方式收购达迈科技持有的达迈智能100%股权，并对其增资以促进在元器件分销业务的快速发展。在业务方面，达迈智能重点面向通讯设备、消费电子、工业控制及安防等科技创新与应用市场的开拓，正逐步完成上游原厂的代理分销授权，同时推动下游产业链客户的合格供应商资质准入，满足获取订单的前置条件，并稳步推进下游产业链客户开发和导入工作。报告期内，公司在元器件分销业务上实现较好的开局，展现出良好的发展态势。

四、报告期内核心竞争力分析

√适用 □不适用

（一）日用塑料制品业务板块的核心竞争力

公司长期从事经营日用塑料制品为主的家居用品，积累了较强的营销优势、研发优势、产品优势、质量优势和品牌优势，储备了大量的人才、技术、渠道等方面的资源。

1、营销渠道优势

（1）覆盖全国的营销渠道

公司建立了经销商销售、部分商超直营、电商销售等覆盖全国的营销渠道。其中，线下营销渠道包括省级经销商、地级经销商、自营 KA 渠道、特通渠道及海外销售等，覆盖了全国的所有省份及主要 KA 系统，产品进入众多大、中、小型超市终端。电商业务覆盖了天猫、淘宝、京东、拼多多四大电商平台和其他主要电商渠道，并积极布局直播内容电商、朴朴、小象超市等到家业务及其他新兴销售模式。

（2）“茶花生活馆”模式

公司在行业内首创“家居生活馆”模式，作为茶花的核心战略、品牌传播以及全产品线消费者触达的主要载体，茶花家居生活馆不但实现终端生动化、情景化营销，还给消费者提供了良好的消费体验和一站式购买的便利。随着国内商超业态变化，茶花逐步迭代生活馆模式，从标准馆到微型馆、家居小馆等满足不同业态的终端网点需求。

2、研发设计优势

公司建立了较为完善的研发体系，坚持“以用户体验为本”的设计理念，从新品立项的信息收集到新品设计再到新品试用和反馈改进形成了完整的闭环，同时公司通过大力引进和内部培养建立了由工业设计、结构设计、平面设计和模具设计人员组成的强大的研发设计团队，为新品的持续研发提供了坚实的基础。此外，公司建立了全员参与的研发机制，建立起销售、生产、研发人员之间定期的沟通交流机制，使市场信息能够及时反馈到研发部门，上海研发中心也不断引进优秀的研发设计人才，更快地接收符合国内外市场流行趋势的市场信息，提升对市场的反应速度和新品研发的效率。

3、产品线丰富优势

公司目前拥有 1,000 多个品项的产品，基本涵盖了居家生活的各个方面，能够全面满足消费者日常居家生活的需求。丰富齐全的产品线契合现代大型连锁商超业态“一站式”采购的购物理念，为公司与大型商超开展合作奠定了良好的基础；同时，依赖公司强大的研发力量，公司每年不断推出新品，优化完善产品线，并对玻璃、不锈钢、五金、布艺等不同材质的产品与塑料制品的结合进行了积极的尝试，为消费者提供更加丰富的选择，满足消费者不同偏好的需求。

4、产品质量优势

公司是行业内较早通过 ISO9001 质量管理体系认证的企业之一，并建立了完善的质量控制体系，从原材料进厂、制程质量控制、产品报批报检、出厂成品控制、售后质量跟踪控制等多方面加强对产品质量的控制，培养员工在生产过程中的自检、互检和巡检意识，每一道工序都执行相关的质量管理制度，有效避免了产品质量控制盲点。公司还是国家标准《GB/T28797 室内塑料垃圾桶》和《GB/T28798 塑料收纳箱》的主要起草单位之一，被福建省质量技术监督局认定为“标准化良好行为企业”，并获得“标准化良好行为证书”（AAAA）。

5、品牌优势

公司自成立以来，一直致力于打造公司品牌形象，经过 20 多年的发展，“茶花”品牌在我国日用塑料制品行业已具有较高的知名度，得到了消费者的广泛认可。公司持续通过各种渠道、采用各种形式推动“茶花”品牌的建设，为更多消费者提供高质量的产品和服务。

（二）电子元器件分销业务板块的核心竞争力

1、产品线优势

原厂的代理分销授权是代理商开展电子元器件分销业务的基础，代理的产品线数量、质量是衡量分销商综合竞争力的重要体现。公司全资子公司达迈智能、达迈香港在通讯设备、消费电子、工业控制及安防等应用领域均陆续取得系列供应商资源，与新思、锐石、国科微等知名原厂建立合作关系，具备存储、射频器件、无线连接等电子元器件产品提供能力，形成原厂产品线优势。

2、客户资源优势

公司客户已覆盖通讯设备、消费电子、工业控制及安防等领域，与中兴、长城、冠捷等国内知名客户建立稳定的合作关系，推动公司业务在各细分市场的稳步增长，通过为行业内优质客户提供一站式的产品及服务，增强与客户的黏性，扩大公司在市场中的影响力，从而赢得更多优质客户资源，为公司的可持续发展奠定良好的基础。

3、团队优势

依托战略股东丰富的行业经验，达迈智能已构建起一支高效、专业的业务团队，业务团队包括存储、射频器件、无线连接等领域的专业人才。团队成员拥有丰富的电子产品元器件分销经验，对行业的发展亦有着深刻的理解，高效、专业的人才队伍为公司长远发展提供了坚实的人才基础。

五、报告期内主要经营情况

报告期内，公司营业收入 1,269,046,916.84 元，较上年同期 560,047,331.29 元增长 126.60%。实现毛利 146,542,842.13 元，较上年同期 113,382,388.26 元增长 29.25%。本期实现毛利率 11.55%，与上年同期 20.25%对比，毛利率下降 8.70 个百分点，毛利率下降主要原因是（1）日用塑料制品业务毛利率 21.72%，与上年同期 20.25%对比，增长 1.47 个百分点；（2）电子元器件分销业务毛利率为 4.88%，导致平均毛利率下降。

（一）主营业务分析

1、 利润表及现金流量表相关科目变动分析表

单位：元 币种：人民币

科目	本期数	上年同期数	变动比例（%）
营业收入	1,269,046,916.84	560,047,331.29	126.60
营业成本	1,122,504,074.71	446,664,943.03	151.31
销售费用	58,305,369.17	70,109,801.38	-16.84
管理费用	53,508,404.98	58,107,630.62	-7.92
财务费用	-5,161,184.09	-16,286,279.08	不适用
研发费用	8,288,596.46	8,195,861.43	1.13
经营活动产生的现金流量净额	-304,650,447.16	123,722,882.72	不适用
投资活动产生的现金流量净额	254,882,558.41	-109,962,710.42	不适用
筹资活动产生的现金流量净额	61,048,557.19	67,497,689.36	-9.55

营业收入变动原因说明：主要是报告期内新增了全资子公司达迈智能的电子元器件分销业务收入 76,654.07 万元；

营业成本变动原因说明：主要是报告期内营业收入上升导致营业成本上升；

销售费用变动原因说明：主要是报告期内新增达迈智能、达迈香港的销售费用 792.29 万元、商超业务减少导致人员减少及相应薪酬、物料损耗等同比减少所致；

管理费用变动原因说明：主要是报告期内资产折旧、诉讼费、差旅费用等同比减少所致；

财务费用变动原因说明：主要是报告期内汇兑损失同比增加、利息净收入同比减少所致；

研发费用变动原因说明：报告期内研发费用与上年同期基本持平；

经营活动产生的现金流量净额变动原因说明：主要是报告期内电子元器件分销业务增加应收账款 32,979.43 万元、存货 9,403.84 万元所致；

投资活动产生的现金流量净额变动原因说明：主要是报告期内定期存款的净增加额同比减少所致；

筹资活动产生的现金流量净额变动原因说明：主要是报告期内偿还债务支付的现金同比增加所致；

本期公司业务类型、利润构成或利润来源发生重大变动的详细说明

适用 不适用

报告期内，公司通过收购达迈智能及其全资子公司达迈香港 100% 股权，开展电子元器件分销业务，并取得较好开局，本报告期电子元器件分销业务营业收入为 76,654.07 万元，营业利润为 807.48 万元，对公司当期的营业收入及利润构成较大影响。

2、 收入和成本分析

适用 不适用

报告期内，公司营业收入为 1,269,046,916.84 元，较上年同期 560,047,331.29 元上升 126.60%；营业成本为 1,122,504,074.71 元，较上年同期 446,664,943.03 元上升 151.31%，主要系公司收购达迈智能及其全资子公司达迈香港后，新增的电子元器件分销业务，取得较好开局，营业收入与相关成本增加。

(1). 主营业务分行业、分产品、分地区、分销售模式情况

单位：元 币种：人民币

主营业务分行业情况						
分行业	营业收入	营业成本	毛利率 (%)	营业收入比上年增减 (%)	营业成本比上年增减 (%)	毛利率比上年增减 (%)
制造业	494,647,351.52	392,294,564.29	20.69	-10.39	-11.90	增加 1.36 个百分点
电子元器件分销	766,540,739.54	729,141,919.14	4.88	不适用	不适用	不适用
主营业务分产品情况						
分产品	营业收入	营业成本	毛利率 (%)	营业收入比上年增减 (%)	营业成本比上年增减 (%)	毛利率比上年增减 (%)
塑料制品	376,466,958.64	303,641,414.83	19.34	-12.09	-13.47	增加 1.28 个百分点
非塑料制品	118,180,392.88	88,653,149.46	24.98	-4.52	-6.09	增加 1.24 个百分点
电子元器件分销	766,540,739.54	729,141,919.14	4.88	不适用	不适用	不适用
主营业务分地区情况						
分地区	营业收入	营业成本	毛利率 (%)	营业收入比上年增减 (%)	营业成本比上年增减 (%)	毛利率比上年增减 (%)
境内	960,264,024.04	846,881,017.39	11.81	79.02	95.45	减少 7.41 个百分点
境外	300,924,067.02	274,555,466.04	8.76	1,826.50	2,187.18	减少 14.39 个百分点
主营业务分销售模式情况						
销售模式	营业收入	营业成本	毛利率 (%)	营业收入比上年增减 (%)	营业成本比上年增减 (%)	毛利率比上年增减 (%)
日用塑料制品	494,647,351.52	392,294,564.29	20.69	-10.39	-11.90	增加 1.36 个百分点
电子元器件分销	766,540,739.54	729,141,919.14	4.88	不适用	不适用	不适用

主营业务分行业、分产品、分地区、分销售模式情况的说明

报告期内，公司营业收入为 1,269,046,916.84 元，较上年同期 560,047,331.29 元上升 126.60%；营业成本为 1,122,504,074.71 元，较上年同期 446,664,943.03 元上升 151.31%，主要系公司收购达迈智能及其全资子公司达迈香港后，新增的电子元器件分销业务，取得较好开局，营业收入与相关成本增加。

(2). 产销量情况分析表

√适用 □不适用

主要产品	单位	生产量	销售量	库存量	生产量比上年增减 (%)	销售量比上年增减 (%)	库存量比上年增减 (%)

						(%)	
塑料制品	吨	17,041.08	17,708.90	3,598.51	-13.31	-15.25	-15.65
非塑料制品	吨	4,406.81	4,488.65	951.58	-8.06	-4.64	-7.92
电子元器件	万个	22,183.06	20,445.17	1,737.89	不适用	不适用	不适用

产销量情况说明

电子元器件生产量为采购量。

(3). 重大采购合同、重大销售合同的履行情况

适用 不适用

(4). 成本分析表

单位：元 币种：人民币

分行业情况							
分行业	成本构成项目	本期金额	本期占总成本比例 (%)	上年同期金额	上年同期占总成本比例 (%)	本期金额较上年同期变动比例 (%)	情况说明
制造业	主要原材料	225,644,737.15	57.52	256,958,695.60	57.70	-12.19	
	人工成本	42,518,538.25	10.84	47,464,188.00	10.66	-10.42	
	制造费用	124,131,288.89	31.64	140,875,473.00	31.64	-11.89	
电子元器件分销	营业成本	729,141,919.14	100.00				
分产品情况							
分产品	成本构成项目	本期金额	本期占总成本比例 (%)	上年同期金额	上年同期占总成本比例 (%)	本期金额较上年同期变动比例 (%)	情况说明
塑料制品	主要原材料	145,634,143.50	37.11	173,168,441.97	38.89	-15.90	
	人工成本	39,977,466.54	10.19	44,442,486.29	9.98	-10.05	
	制造费用	118,029,804.79	30.09	133,289,002.18	29.93	-11.45	
非塑料制品	主要原材料	80,010,593.65	20.40	83,790,253.63	18.82	-4.51	
	人工成本	2,541,071.71	0.65	3,021,701.71	0.68	-15.91	
	制造费用	6,101,484.10	1.56	7,586,470.82	1.70	-19.57	
电子元器件分销	营业成本	729,141,919.14	100.00				

成本分析其他情况说明

无

(5). 报告期主要子公司股权变动导致合并范围变化

适用 不适用

报告期内，公司收购达迈智能及其全资子公司达迈香港 100%股权，开展电子元器件分销业务。本次收购完成后，达迈智能及其全资子公司达迈香港纳入公司合并报表范围。

(6). 公司报告期内业务、产品或服务发生重大变化或调整有关情况

适用 不适用

报告期内，公司收购达迈智能及其全资子公司达迈香港 100%股权，新增电子元器件分销业务。具体内容详见本节管理层讨论与分析“一、报告期内公司从事的业务情况”。

(7). 主要销售客户及主要供应商情况

属于同一控制人控制的客户或供应商视为同一客户或供应商合并列示，受同一国有资产管理机构实际控制的除外。

下列客户及供应商信息按照同一控制口径合并计算列示的情况说明

无

A. 公司主要销售客户及主要供应商情况

适用 不适用

前五名客户销售额23,109.11万元，占年度销售总额18.32%；其中前五名客户销售额中关联方销售额0.00万元，占年度销售总额0.00%。

前五名供应商采购额74,761.27万元，占年度采购总额54.65%；其中前五名供应商采购额中关联方采购额4,629.89万元，占年度采购总额3.38%。

B. 报告期内向单个客户的销售比例超过总额的 50%、前 5 名客户中存在新增客户的或严重依赖于少数客户的情形

适用 不适用

报告期内向单个供应商的采购比例超过总额的 50%、前 5 名供应商中存在新增供应商的或严重依赖于少数供应商的情形

适用 不适用

C. 报告期内公司股票被实施退市风险警示或其他风险警示

前五名销售客户

适用 不适用

前五名供应商

适用 不适用

D. 报告期内公司存在贸易业务收入

适用 不适用

贸易业务占营业收入比例超过 10%前五名销售客户

适用 不适用

贸易业务收入占营业收入比例超过 10%前五名供应商

适用 不适用

其他说明：

无

3、 费用

适用 不适用

报告期内，四项期间费用合计 114,941,186.52 元，与上年同期合计数 120,127,014.35 元，相比下降 4.32%，其中：销售费用变动主要是报告期内新增达迈智能、达迈香港的销售费用 792.29 万元、商超业务减少导致人员减少及相应薪酬、物料损耗等同比减少所致；管理费用变动主要是报告期内资产折旧、诉讼费、差旅费用等同比减少所致；研发费用与上年同期基本持平；财务费用变动主要是报告期内汇兑损失同比增加、利息净收入同比减少所致。

项目	2025 年度	2024 年度	变动率 (%)
销售费用	58,305,369.17	70,109,801.38	-16.84
管理费用	53,508,404.98	58,107,630.62	-7.92
研发费用	8,288,596.46	8,195,861.43	1.13
财务费用	-5,161,184.09	-16,286,279.08	-68.31
合计	114,941,186.52	120,127,014.35	-4.32

4、研发投入

(1). 研发投入情况表

√适用 □不适用

单位：元 币种：人民币

本期费用化研发投入	8,288,596.46
本期资本化研发投入	0.00
研发投入合计	8,288,596.46
研发投入总额占营业收入比例 (%)	0.65
研发投入资本化的比重 (%)	0.00

(2). 研发人员情况表

√适用 □不适用

公司研发人员的数量	36
研发人员数量占公司总人数的比例 (%)	3.91%
研发人员学历结构	
学历结构类别	学历结构人数
博士研究生	0
硕士研究生	0
本科	21
专科	10
高中及以下	5
研发人员年龄结构	
年龄结构类别	年龄结构人数
30 岁以下 (不含 30 岁)	4
30-40 岁 (含 30 岁, 不含 40 岁)	12
40-50 岁 (含 40 岁, 不含 50 岁)	20
50-60 岁 (含 50 岁, 不含 60 岁)	0
60 岁及以上	0

(3). 情况说明

√适用 □不适用

报告期内，研发投入主要用于公司开发新产品，研发支出主要为研究开发过程中人员薪酬、设备折旧等相关支出。

(4). 研发人员构成发生重大变化的原因及对公司未来发展的影响

适用 不适用

5、 现金流

适用 不适用

报告期内，经营活动产生的现金流量净额为-304,650,447.16元，与上年同期123,722,882.72元相比减少428,373,329.88元，主要是报告期内电子元器件分销业务增加应收账款32,979.43万元、存货9,403.84万元所致；投资活动产生的现金流量净额为254,882,558.41元，与上年同期-109,962,710.42元相比增加364,845,268.83元，主要是报告期内定期存款的净增加额同比减少所致；筹资活动产生的现金流量净额为61,048,557.19元，与上年同期67,497,689.36元相比减少6,449,132.17元，主要是报告期内偿还债务支付的现金同比增加所致。

项目	2025年度	2024年度	变动率(%)
经营活动产生的现金流量净额	-304,650,447.16	123,722,882.72	不适用
投资活动产生的现金流量净额	254,882,558.41	-109,962,710.42	不适用
筹资活动产生的现金流量净额	61,048,557.19	67,497,689.36	-9.55

(二) 非主营业务导致利润重大变化的说明

适用 不适用

(三) 资产、负债情况分析

适用 不适用

1、 资产及负债状况

单位：元 币种：人民币

项目名称	本期期末数	本期期末数占总资产的比例(%)	上期期末数	上期期末数占总资产的比例(%)	本期期末金额较上期期末变动比例(%)	情况说明
货币资金	547,480,897.75	32.08	789,632,848.62	51.86	-30.67	主要是报告期内电子元器件分销业务购买商品支付的现金增加所致
应收票据	26,919,665.94	1.58			100.00	详见注1
应收账款	386,968,150.07	22.67	70,059,777.68	4.60	452.34	详见注1
预付款项	61,836,474.78	3.62	3,696,988.68	0.24	1,572.62	详见注1
其他应收款	5,235,457.08	0.31	5,283,146.54	0.35	-0.90	
存货	190,056,212.62	11.13	123,769,862.78	8.13	53.56	详见注1
其他流动资产	22,771,864.30	1.33	14,100,367.39	0.93	61.50	详见注1
长期股权投资			300,419.65	0.02	-100.00	主要是报告期内参股公司按权益法计算的长期股权投资损益调整减少所致
其他非流动金融资产	7,464,446.67	0.44	8,392,882.25	0.55	-11.06	
投资性房地产	10,416,852.58	0.61	7,177,412.41	0.47	45.13	主要是报告期内拟出

						租闲置厂房转入投资性房地产所致
固定资产	363,506,135.29	21.30	418,283,888.18	27.47	-13.10	
在建工程	2,611,202.43	0.15	7,290,644.41	0.48	-64.18	主要是报告期内其他项目转入无形资产所致
使用权资产	11,239,413.96	0.66	2,074,626.84	0.14	441.76	详见注1
无形资产	43,390,992.27	2.54	43,777,293.07	2.88	-0.88	
长期待摊费用	2,217,078.56	0.13	2,858,151.80	0.19	-22.43	
递延所得税资产	23,862,748.94	1.40	24,696,021.81	1.62	-3.37	
其他非流动资产	884,000.00	0.05	1,155,156.58	0.08	-23.47	
短期借款	318,813,462.05	18.68	254,478,039.51	16.71	25.28	
应付账款	142,325,271.48	8.34	49,149,992.67	3.23	189.57	详见注1
合同负债	18,336,572.35	1.07	4,878,192.22	0.32	275.89	详见注1
应付职工薪酬	19,402,831.98	1.14	21,506,099.11	1.41	-9.78	
应交税费	9,281,752.17	0.54	5,693,314.45	0.37	63.03	详见注1
其他应付款	21,537,666.94	1.26	23,696,275.32	1.56	-9.11	
一年内到期的非流动负债	4,011,163.87	0.24	1,309,005.82	0.09	206.43	详见注1
其他流动负债	625,412.75	0.04	634,164.99	0.04	-1.38	
租赁负债	7,196,177.66	0.42	489,140.85	0.03	1,371.19	详见注1
预计负债	328,769.57	0.02	1,262,831.59	0.08	-73.97	主要是报告期内预计退货款减少所致
递延收益	2,251,666.70	0.13	2,633,333.33	0.17	-14.49	
递延所得税负债	18,040,508.60	1.06	18,340,360.60	1.20	-1.63	

其他说明：

注1：本报告期内公司收购达迈智能及其全资子公司达迈香港后，新增了电子元器件分销业务，从而导致资产中增加应收票据2,691.97万元、应收账款32,979.43万元、预付款项5,849.14万元、存货9,403.84万元、其他流动资产601.15万元和使用权资产1,005.67万元，同时负债中增加应付账款10,112.99万元、合同负债1,401.18万元、应交税费435.59万元、一年内到期的非流动负债336.30万元和租赁负债692.61万元。

2、境外资产情况

√适用 □不适用

(1). 资产规模

其中：境外资产329,666,525.59（单位：元 币种：人民币），占总资产的比例为19.31%。

(2). 境外资产占比较高的相关说明

□适用 √不适用

3、截至报告期末主要资产受限情况

√适用 □不适用

期末用于担保的货币资金共计36,043,667.12元，其中：

(1) 期末银行存款中受限的金额为20,002,000.00元，其中：20,000,000.00元系银行承兑汇票保证质押的定期存单；2000.00元系闽通卡（福建省高速公路电子收费专用缴费卡）保证金。

(2) 其他货币资金中962,400.00元系公司之子公司连江茶花按连江县人防办要求预留的连江茶花一期工程建设保证资金；

- (3) 其他货币资金中 15,000,000.00 元系银行承兑汇票保证金及信用证保证金；
(4) 其他货币资金中 79,267.12 元系公司及子公司连江茶花在电商平台开设旗舰店预留的保证金。

4、其他说明

适用 不适用

(四) 行业经营性信息分析

适用 不适用

1、日用塑料制品业务

2025 年,全国塑料制品行业汇总统计企业完成产量 7919.9 万吨,同比下降 0.2%,行业产能在 2021 年达到 8004 万吨的历史新高后,产能出现回落,近年行业产能虽有一定波动,但整体基本稳定;按各细分领域,其中日用塑料制品产能 487.5 万吨,同比下降 7.3%,广东与浙江两省产量合计占全国产量的 57.4%,保持领先地位;从区域情况来看,我国塑料制品产量主要集中在东部地区、中部地区,2025 年东部地区塑料制品产量 4951.2 万吨,占全国产量 62.5%,中部地区塑料制品产量 1888.2 万吨,占全国产量 23.8%;从省份情况来看,塑料制品产量排名前六的依然是广东、浙江、湖北、江苏、山东、福建,凭借深厚的轻工业底蕴、多元的产业结构及完善的产业配套与区位聚集优势,塑料制品传统大省的优势持续稳固。

2025 年,全国塑料制品行业规模以上企业累计完成营业收入同比下降 2.9%,利润总额同比下降 7.7%,塑料制品出口 1046.1 亿美元,同比下降 1.3%,贸易顺差 873.7 亿美元,占全国货物贸易进出口顺差的 7.3%。主营业务收入与利润总额呈现出同比双降,利润的显著下滑反映出企业间竞争进一步加大,行业内卷现象突出,企业盈利能力面临较大压力。

尽管 2025 年全国塑料制品总产量基本稳定,但市场需求的结构性矛盾日益突出。部分传统消费领域需求增长乏力甚至下滑,如日用塑料制品制造营业收入同比下降 11.9%,利润总额更是大幅下降,反映居民消费能力和消费意愿的恢复进程相对缓慢,对非必需品的消费需求持续受到抑制。

以上资料来源:国家统计局、中国塑料加工工业协会

2、电子元器件分销业务

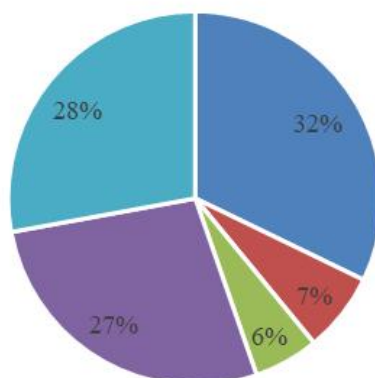
电子元器件分销作为连接上游芯片原厂与下游制造终端的核心环节,行业的景气度与半导体产业的发展息息相关。

受消费电子温和复苏、汽车电子及人工智能快速发展影响,2025 年以来半导体行业景气度回升,多数芯片品类进入涨价通道,产业呈现显著的复苏态势。世界半导体贸易统计组织(WSTS)统计数据显示,2025 年全球半导体市场规模达到 7,917 亿美元,同比增长 25.6%,其中,第四季度销售规模为 2,366 亿美元,较 2024 年第四季度同比增长 37.1%,较 2025 年第三季度环比增长 13.6%,行业进入稳定上行周期。

在人工智能、高性能计算与数据中心需求的强烈驱动下,逻辑芯片与存储芯片成为本轮拉动市场增长的核心引擎,WSTS 统计数据显示,2025 年逻辑芯片销售规模达到 3,019 亿美元,同比增长 39.9%;存储半导体销售规模达到 2,231 亿美元,同比增长 34.8%,两类产品合计贡献了近 90%的半导体市场增量。

从区域来看,中美是最主要的半导体消费市场,2025 年,美洲市场(以美国为主)半导体销售额同比增长 30.5%,全球市场占比达到 32.2%;中国市场半导体销售额同比增长 17.3%,全球市场占比为 27.4%;相比之下,欧洲市场温和增长 6.3%,日本市场同比下滑 4.7%。

2025全球半导体主要销售份额

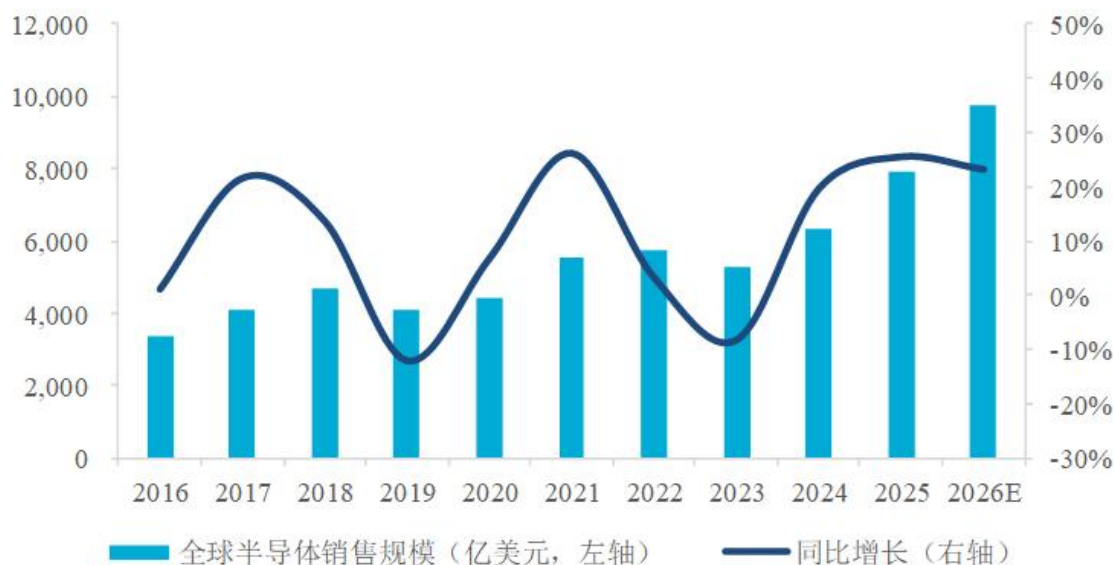


■ 美洲 ■ 欧洲 ■ 日本 ■ 中国 ■ 亚太其他

数据来源：世界半导体贸易统计组织 WSTS、美国半导体行业协会 SIA

展望未来，在 AI、物联网、6G、自动驾驶等新兴技术驱动下，全球半导体市场需求持续释放，行业有望保持强劲增长。根据 WSTS 2025 年 12 月预测数据，2026 年全球半导体市场规模预计达 9,750 亿美元，稳步向 1 万亿美元关口迈进。

2016-2026E年全球半导体市场规模及增速



数据来源：世界半导体贸易统计组织 WSTS

化工行业经营性信息分析

1、行业基本情况

(1). 行业政策及其变化

√适用 □不适用

《国民经济和社会发展第十五个五年规划和 2035 年远景目标纲要》（以下简称“《纲要》”）提出通过深化分配端改革、培育内生动力，着力提振居民消费、释放消费潜力，实现居民消费率的明

显提高，培育建设国际消费中心城市，打造一批区域消费中心。完善城乡融合消费网络，扩大电子商务进农村覆盖面，改善县域消费环境，推动农村消费梯次升级。采取增加居民收入与减负并举等措施，不断扩大中等收入群体，持续释放消费潜力。强化消费者权益保护，完善质量标准 and 后评价体系，健全缺陷产品召回、产品伤害监测、产品质量担保等制度，完善多元化消费维权机制和纠纷解决机制。

《纲要》提升供给、扩大消费需求政策的落实将为包括日用塑料制品在内的消费品生产企业创造良好的外部市场环境。

《纲要》同时还提出了深化供给侧结构性改革，提高供给适应引领创造新需求能力。适应个性化、差异化、品质化消费需求，推动生产模式和产业组织方式创新，持续扩大优质消费品、中高端产品供给和教育、医疗、养老等服务供给，提升产品和服务质量和客户满意度，推动供需协调匹配。优化提升供给结构，促进农业、制造业、服务业、能源资源等产业协调发展。完善产业配套体系，加快自然垄断行业竞争性环节市场化，实现上下游、产供销有效衔接。健全市场化法治化化解过剩产能长效机制，完善企业兼并重组法律法规和配套政策。建立健全质量分级制度，加快标准升级迭代和国际标准转化应用。开展中国品牌创建行动，保护发展中华老字号，提升自主品牌影响力和竞争力，率先在化妆品、服装、家纺、电子产品等消费品领域培育一批高端品牌。上述措施将有助于提升日用塑料制品行业的产业集中度，特别有利于具有品牌效应的大中型企业开发国内市场，进行并购重组，促进日用塑料制品行业的产业升级。

《中国塑料加工业“十四五”发展规划指导意见》明确了塑料加工业是以塑料加工成型为核心，集合成树脂、助剂、改性塑料、再生塑料、塑料机械与模具、智能系统等产业为一体的新兴制造业，是高端高分子新材料产业的主要组成部分，既是我国现代工业体系中的先进制造业，也是民生产业。指出“十四五”期间，行业将坚持满足国家重大需求和人民日益增长的美好生活需要，坚持“功能化、轻量化、精密化、生态化、智能化”技术进步方向，坚持体制机制创新，坚持市场导向和政府引导作用原则，坚持高标准引领，坚持生态化发展。推动行业实现高质量发展，由中国速度向中国质量转变，推动我国由塑料制品生产大国向强国转变。

(2). 主要细分行业的基本情况 & 公司行业地位

√适用 不适用

公司所属的日用塑料制品行业为塑料制品行业的一个重要分支，与人们日常生活关系最为紧密。日用塑料制品因其花色种类繁多、轻捷方便、卫生舒适等优点，在家居用品领域越来越多地代替了陶瓷、不锈钢、木、竹等材料。根据《中国塑料工业年鉴》和《中国塑协通讯》数据显示，我国日用塑料制品年产量从2006年的195.53万吨增长到2025年的487.5万吨。2025年，全国塑料制品产量为7919.9万吨，同比下降0.2%；其中日用塑料制品产量为487.5万吨，同比下降7.3%。虽全国塑料制品总产量基本稳定，但市场需求的结构性矛盾日益突出，部分传统消费领域需求增长乏力甚至下滑。此外，我国日用塑料制品行业集中度低，上规模的企业少且分散，整体专业化水平较低。

公司行业地位具体内容详见本报告第三节管理层讨论与分析“二、报告期内公司所处行业情况”。

2、产品与生产

(1). 主要经营模式

√适用 不适用

具体内容详见本报告第三节 管理层讨论与分析“三、报告期内公司从事的业务情况”。

报告期内调整经营模式的主要情况

适用 不适用

(2). 主要产品情况

√适用 不适用

产品	所属细分行业	主要上游原材料	主要下游应用领域	价格主要影响因素
塑料日用品	橡胶和塑料制品业	塑胶原料	家居生活	市场竞争情况以及成本因素

(3). 研发创新

√适用 □不适用

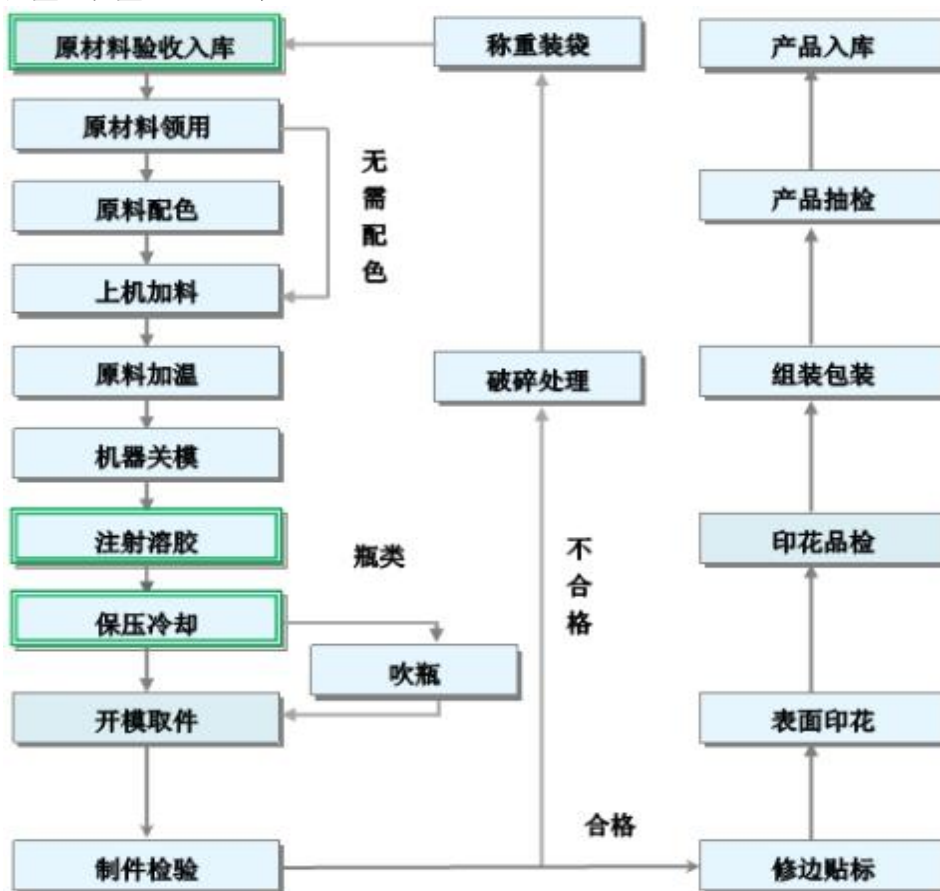
公司建立了较为完善的研发体系，是“福建省创新型试点企业”、“福建省科技型企业”、“福州市级企业技术中心”。报告期内，公司持续加大市场热度较高的产品设计，针对线上线下不同消费渠道特点，推出系列新品类项目及厨房类、家居类等系列化新品，丰富产品矩阵，满足分渠道、分经销商的差异化产品需求。报告期内，公司共取得发明专利1项，实用新型专利2项，外观专利5项。

(4). 生产工艺与流程

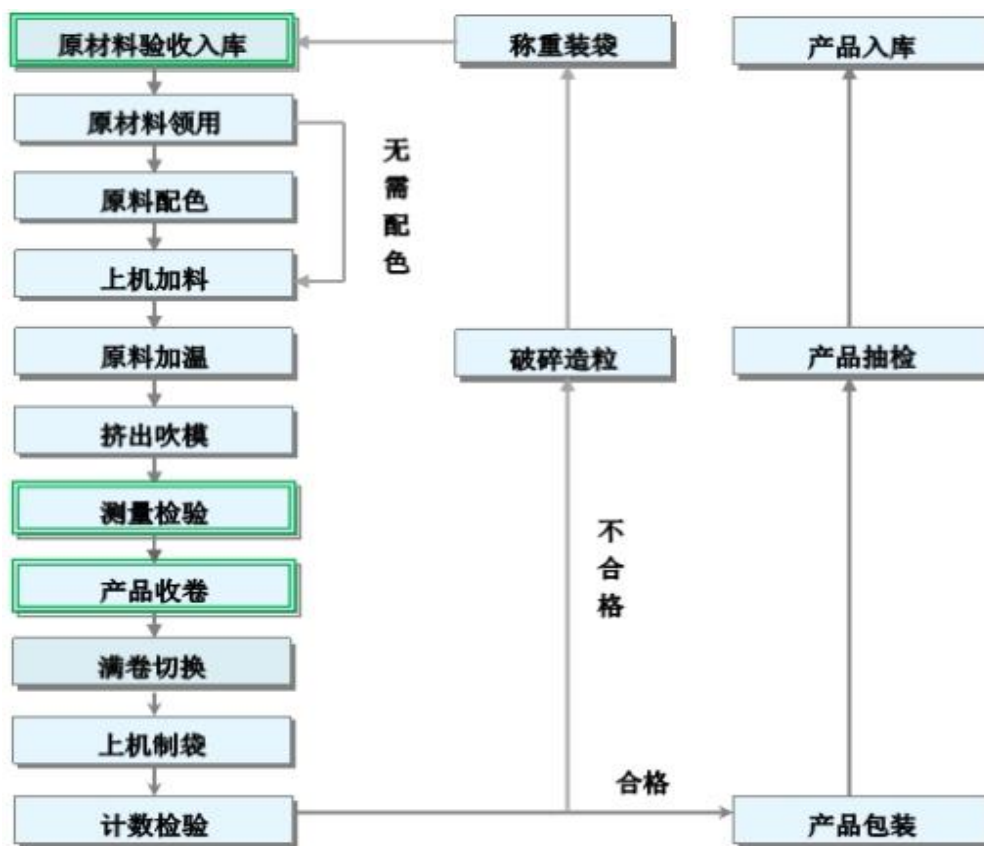
√适用 □不适用

公司产品生产工艺主要有注塑（吹塑）、吹膜和布艺加工三大类。塑料类产品中，除保鲜膜、保鲜袋、垃圾袋等薄膜类产品采用吹膜工艺外，其他产品均采用注塑（吹塑）工艺。

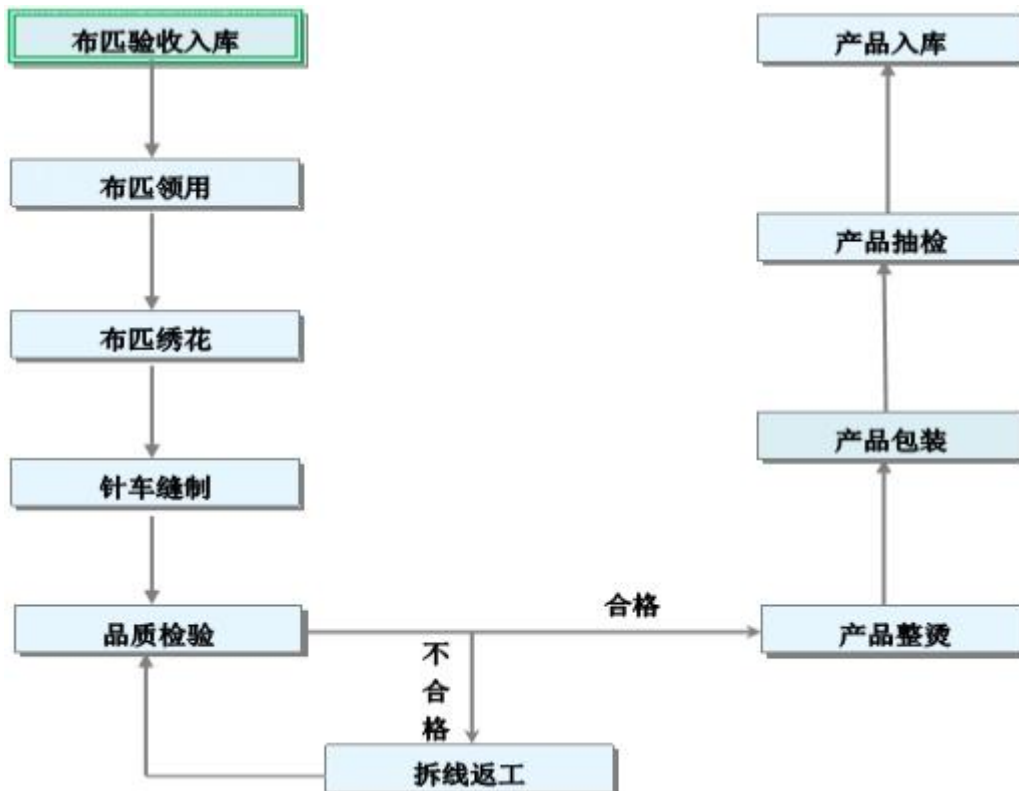
① 注塑（吹塑）工艺流程



② 吹膜工艺流程



③ 布艺加工工艺流程



(5). 产能与开工情况

√适用 □不适用

单位：万元 币种：人民币

主要厂区或项目	设计产能	产能利用率 (%)	在建产能	在建产能已投资额	在建产能预计完工时间
连江工厂	51,976 吨	31.12			
滁州工厂	22,253 吨	23.70			

生产能力的增减情况

□适用 √不适用

产品线及产能结构优化的调整情况

□适用 √不适用

非正常停产情况

□适用 √不适用

3、原材料采购

(1). 主要原材料的基本情况

√适用 □不适用

主要原材料	采购模式	结算方式	价格同比变动比率 (%)	采购量	耗用量
塑料原料	大宗采购	银行转账	-6.66	13,967.30 吨	15,264.07 吨

主要原材料价格变化对公司营业成本的影响-2.47%。

(2). 主要能源的基本情况

□适用 √不适用

(3). 原材料价格波动风险应对措施

持有衍生品等金融产品的主要情况

□适用 √不适用

(4). 采用阶段性储备等其他方式的基本情况

□适用 √不适用

4、产品销售情况

(1). 按细分行业划分的公司主营业务基本情况

√适用 □不适用

单位：万元 币种：人民币

细分行业	营业收入	营业成本	毛利率 (%)	营业收入比上年增减 (%)	营业成本比上年增减 (%)	毛利率比上年增减 (%)	同行业同领域产品毛利率情况
制造业	49,464.74	39,229.46	20.69	-10.39	-11.90	1.36	不适用

(2). 按销售渠道划分的公司主营业务基本情况

√适用 □不适用

单位：万元 币种：人民币

销售渠道	营业收入	营业收入比上年增减 (%)
经销商	31,073.72	-10.14

直营电商	7,932.31	4.34
直营商超	1,628.71	-58.55
其他客户	6,355.39	-15.56
外销客户	2,474.60	58.48

会计政策说明

适用 不适用

5、环保与安全情况

(1). 公司报告期内重大安全生产事故基本情况

适用 不适用

(2). 重大环保违规情况

适用 不适用

(五) 投资状况分析

对外股权投资总体分析

适用 不适用

1、2025年1月17日,公司与达迈科技签订《股权转让协议》,以达迈智能经审计净资产作价收购达迈科技持有的达迈智能100%股权,并承担达迈智能未实缴出资额400万元的实缴出资义务。此外,经公司第五届董事会第一次会议审批,同意向达迈智能增资4,500万元,用于达迈智能推进电子元器件分销业务的快速发展。截至2025年2月,达迈智能已完成本次股权转让及增资的相关工商登记手续。

2、2025年3月27日,公司第五届董事会第二次会议审议通过了《关于投资设立全资子公司的议案》,根据公司发展战略的需要,公司以自有资金现金出资人民币5,000万元投资设立全资子公司茶花(福建)现代供应链有限公司(暂定名,以工商登记机关最终核准名称为准)。截至本报告披露日,上述拟投资的全资子公司尚未设立完成。

3、2025年8月22日,公司第五届董事会第四次会议审议通过了《关于对全资孙公司增资的议案》,同意公司通过全资子公司达迈智能向全资孙公司达迈香港增资港币10,000万元,用于推动公司在电子元器件分销业务的快速发展。截至本报告披露日,上述对达迈香港的增资事项尚未完成。

4、2025年10月24日,公司第五届董事会第五次会议审议通过了《关于投资设立全资孙公司的议案》,为加快推动公司在电子元器件分销业务的快速发展,促进公司顺利实现战略转型,公司拟通过全资子公司达迈智能以自有资金现金出资700万美元投资设立全资孙公司达迈科技智能(香港)有限公司。2025年12月8日,达迈智能认缴出资300万美元设立全资子公司达迈智能香港。

1、重大的股权投资

适用 不适用

2、重大的非股权投资

适用 不适用

3、以公允价值计量的金融资产

适用 不适用

单位:元 币种:人民币

资产类别	期初数	本期公允价值变动损益	计入权益的累计公允价值变动	本期计提的减值	本期购买金额	本期出售/赎回金额	其他变动	期末数

其他								
权益工具投资	8,392,882.25	-928,435.58	-535,553.33					7,464,446.67
合计	8,392,882.25	-928,435.58	-535,553.33					7,464,446.67

证券投资情况

适用 不适用

证券投资情况的说明

适用 不适用

私募基金投资情况

适用 不适用

衍生品投资情况

适用 不适用

4、报告期内重大资产重组整合的具体进展情况

适用 不适用

独立董事意见

不适用

(六) 重大资产和股权出售

适用 不适用

(七) 主要控股参股公司分析

适用 不适用

主要子公司及对公司净利润影响达10%以上的参股公司情况

适用 不适用

单位：万元 币种：人民币

公司名称	公司类型	主要业务	注册资本	总资产	净资产	营业收入	营业利润	净利润
茶花家居塑料用品（连江）有限公司	子公司	以日用塑料制品为主的家居用品的生产	10,000	65,262.74	49,812.25	42,613.70	-1,279.31	-1,182.02
茶花现代家居用品（滁州）有限公司	子公司	以日用塑料制品为主的家居用品的生产	10,000	27,568.63	21,032.87	9,286.78	-748.44	-752.67
成都茶花家居用品有限公司	子公司	以日用塑料制品为主的家居用品批发销售	300	2,398.04	-2,163.07	737.77	-98.33	-100.40
北京世纪茶花家居用品销售有限公司	子公司	以日用塑料制品为主的家居用品批发销售	1,000	1,060.40	833.28	14.88	-20.50	-20.52
上海首纳文化传媒有限责任公司	子公司	视频内容制作发行、直播业务及品牌推广	300	17.60	17.60	0	-0.12	-0.12

茶花武汉家居用品销售有限公司	子公司	以日用塑料制品为主的家居用品批发销售	200	3,591.30	-2,207.73	462.59	-282.77	-282.78
深圳市达迈科技智能有限公司	子公司	以人工智能应用软件开发、电子产品销售、电子元器件零售	5,000	59,515.61	5,687.97	76,654.07	807.48	713.43
达迈国际（香港）有限公司	子公司	电子产品、集成电路电子产品的设计、销售	100	32,966.65	1,049.97	47,012.82	1,136.44	966.46
达迈科技智能（香港）有限公司	子公司	电子产品、集成电路产品的设计、销售；国际贸易；进出口业务	300	0	0	0	0	0

注：达迈国际（香港）有限公司注册资本币种为港币；达迈科技智能（香港）有限公司注册资本币种为美元。

报告期内取得和处置子公司的情况

√适用 □不适用

公司名称	报告期内取得和处置子公司方式	对整体生产经营和业绩的影响
深圳市达迈科技智能有限公司	收购	公司通过收购达迈智能及其全资子公司达迈香港100%股权，开展电子元器件分销业务，并取得较好的开局。
达迈国际（香港）有限公司	收购	
达迈科技智能（香港）有限公司	新设	为加快推动公司在电子元器件分销业务的快速发展，促进公司顺利实现战略转型。

其他说明

□适用 √不适用

（八）公司控制的结构化主体情况

□适用 √不适用

六、公司关于公司未来发展的讨论与分析

（一）行业格局和趋势

√适用 □不适用

1、日用塑料制品业务

家居塑料用品类别多而细，且主要面向大众家庭，产品定位直接受居民消费水平的影响，而我国国民目前整体消费水平刚越过中等发达国家水平线，二元经济结构明显，大部分仍远未达到平均线，这导致家居塑料用品消费呈现一定的层次结构差异性，家居塑料用品行业竞争大体可分为高端、中端和低端产品三个层次。

（1）高端产品主要面向国内高收入的消费群体，高收入消费群体品牌意识强、对生活品位要求高，对价格敏感性低，因此高端产品价格较高，消费群体比较狭窄，消费量相对较小，目前国内高端产品市场基本被国外品牌“特百惠”和“乐扣乐扣”等所占据。受国外市场消费习惯的影响，同时受制于较高的生产成本和营销费用，国外品牌的产品线一般集中于单价和附加值较高的食品容器类品种

（代表性产品如水杯、保鲜盒等）。上述因素使得国外品牌较难延伸其产品线从而与国内品牌企业形成全面竞争关系，也不易在除食品容器类等少数产品以外树立涵盖广泛产品的强势家居塑料制品品牌。

（2）中端产品性价比较高，主要面向庞大的中等收入消费群体，这类消费群体品牌意识较强、对产品的品质要求较高，但与高收入消费群体相比，其对价格相对敏感，品牌黏性还有待提高。目前中端产品市场主要为国内品牌企业所占有，代表性企业有本公司、广州市振兴实业有限公司、浙江龙士达塑业有限公司、浙江清清美家居用品有限公司、北京禧天龙塑料制品有限公司、四川鸿昌塑胶工业有限公司等。国内品牌企业的产品线普遍较长，而且受益于中等收入人群的数量扩大和消费能力升级，发展空间较大。中端产品的目标消费群体具有一定的价格敏感性，要求生产企业具备较强的成本控制能力；同时对产品品牌、品质已具有较强的辨识度，要求生产企业在生产技术、质量控制、品牌建设等方面进行适当投入；尤其重要的是，由于需要面对国内不同区域以及城乡差异化的复杂的市场环境，营销渠道的规模和效率直接影响市场占有率和消费者认知，决定了各品牌企业的相对优势。

（3）低端产品主要面向低收入消费群体以及农村市场，这部分消费群体通常品牌意识较弱，而对产品的价格敏感性很高。低端产品通常由业内为数众多的小规模企业生产，这类企业受资金、技术和研发设计能力所限，产品品种相对较为单一、品质较低、缺少品牌影响力，产品价格较低，主要通过农贸市场、集市等渠道销售，受制于流通成本，其消费市场通常仅限于生产企业当地的区域市场。低端产品的市场竞争较为激烈，市场竞争手段主要表现为价格竞争。

综上所述，在目前市场竞争格局下，高、中、低端产品的核心竞争因素分别体现在品牌、渠道和价格方面。随着城镇化进程的持续推进、人民生活水平的提高，家居塑料制品将迎来消费量和消费档次的同时升级，低端产品市场将逐步为中高端产品所挤占，行业内的家庭作坊和中小企业将被淘汰或并购，具备较强产品研发能力和品牌影响力的大中型企业将会占据有利的发展先机，不断扩大市场份额，提高行业集中度。未来，中国家居塑料制品行业必将经历一轮行业的整合和洗牌，国内的领军品牌企业将会从中更多受益，并逐步实现民族品牌对国外品牌的替代。

2、半导体分销行业

展望未来，全球半导体市场需求持续释放，据 WSTS 预测数据，2026 年全球半导体市场规模预计达到 9,750 亿美元，行业保持强劲增长。随着半导体市场的日益壮大，电子元器件分销商作为产业链上下游的核心纽带，也将迎来快速发展的契机。

从竞争格局来看，国外主要竞争对手包括文晔科技、艾睿电子、大联大、安富利等，国内主要竞争对手包括中电港、深圳华强、香农芯创、力源信息、好上好、雅创电子等。

为顺应行业发展需求，电子元器件分销商需不断创新以适应市场变化。当前，传统分销商正加速向技术方案提供商转型，持续强化增值综合服务能力，推动业务从单一的元器件销售服务向“芯片+方案+服务”的全链条模式演进。一方面，数字化平台建设可实现实时订单追踪与库存管理、AI 算法驱动的需求预测与库存优化，以及线上采购平台与客户自助服务等，推动分销服务从“被动响应”向“主动赋能”转变，助力客户降本增效、缩短研发周期，在产业链中构筑不可替代的专业价值。另一方面，通过供应链管理、物流配送及技术支持能力，企业得以构建柔性供应链体系，从而增强整体抗风险能力。

（二）公司发展战略

√适用 □不适用

1、日用塑料制品业务板块的发展战略

公司将以“打造最值得消费者信赖和尊重的品牌”为企业愿景，以“五赢-消费者赢、员工团队赢、合作伙伴赢、企业股东赢、社会赢”为企业核心文化，以“永恒的品质、永远的创新”为经营理念，以“品牌至上、渠道为王、产品致胜”为企业战略，专注于现代家居用品领域，保持和巩固公司在国内同类品牌中的领先地位；通过逐步引进国内外顶尖研发设计人才，加大研发软硬件投入，逐步打造世界级的家居用品研发中心，持续不断地研究开发各类创新型、时尚型家居用品，以满足未来市场消费升级的需求。

公司将不断加大技改投入，以提高供应链的快速响应能力。与此同时，公司将在营销上继续对各种渠道进行广度和深度的挖掘，努力将“茶花”打造成为中国塑料家居用品行业值得骄傲的民族品牌。

2、电子元器件分销业务板块的发展战略

达迈智能致力于成为国内领先的技术型电子元器件授权分销商与供应链综合服务商，为上游原厂与下游终端客户提供“授权分销+方案设计+供应链服务+数字化交付”一体解决方案，成为公司半导体业务核心平台。

达迈智能将持续深化半导体分销领域的技术服务能力，紧跟行业前沿技术方向，不断提升应用创新水平，充分发挥产业链衔接配套与资源赋能的枢纽作用，加大对半导体应用方案设计的战略布局，以敏锐的市场洞察力探索新兴应用场景，深入挖掘客户需求，致力于成为下游优质头部客户的核心战略合作伙伴。

(三) 经营计划

√适用 □不适用

1、日用塑料制品业务

2026年，公司将坚持“品牌至上、渠道为王、产品致胜”的企业战略，通过持续提升产品创新力、供应链协同力、渠道渗透力、品牌影响力，构筑公司更加坚实的行业竞争优势。

(1) 产品力核心优势的巩固提升

2026年，公司将持续聚焦消费者需求与渠道特性，实施“线上线下差异化产品策略”，系统推进品类规划与产品创新，巩固并提升产品核心竞争力。具体措施如下：1) 线上拓宽产品深度与广度，强化类目优势。针对线上渠道消费场景多元、用户细分明显的特点，公司将以“做宽做深”为原则，推动各级类目逐步做强。2) 线下聚焦高效单品，优化渠道产品结构。面对线下家居百货渠道空间压缩、竞争加剧的现状，公司实施“聚焦提效”策略，聚焦重点客户与重点单品的合作，提升终端产出效益。

(2) 生产力竞争优势的不断提升

2026年，公司将聚焦PET材料创新与超薄壁技术突破，布局高性能PET材料的配方优化与工艺升级，集中攻克超薄壁产品成型中的精度控制与稳定性难题。同时，加强供应商管理与优化，梳理供应商结构，优化供应商评估体系，实施分层分类管理，通过参与行业展会，市场调研和行业分析，开拓渠道，引进优质供应商。

(3) 营销力核心优势的持续提升

线下销售模块：2026年，将持续推进渠道扁平化工作，实现渠道下沉和精细化营销。面对当前线下市场渠道碎片化，增设即时零售服务团队，重点拓展即时零售业务；同时在传统的BC渠道协同区域重点经销商共同赋能重点零售终端，加速推进渠道转型，实现渠道模式和渠道体系的再造工程。

外贸业务模块：持续提升企业“出海”战略，稳固提升现有市场覆盖率，重点围绕MR.D.I.Y门店进行深度营销推广，协助MR.D.I.Y在东南亚各地区门店开展产品营销及品牌推广活动，并大力开发东南亚其他渠道/客户，在东南亚地区组建营销网络。

线上业务模块：2026年，公司线上业务将在既有运营基础上，巩固重点分销商与大店模式建设，强化核心商家在资源协同与运营能力上的带动作用。通过赋能重点单品与核心链接，提升品牌在主流电商平台的曝光效率和榜单表现，实现商品销售和品牌影响的双提升。

2、电子元器件分销业务

(1) 丰富产品线 and 客户资源

公司将紧密追踪技术发展趋势与前沿动态，持续丰富并拓展分销业务的产品矩阵，重点围绕通信、AI存储、模拟、射频、工业与车规器件等应用领域进行布局。同时，公司也将密切关注市场变化，积极探索新兴产业机会，深入挖掘客户潜在需求，优化产品方案，不断引入互补性强、协同性高的产品线，进一步增强盈利能力。

在客户资源方面，公司将立足现有优势，持续深化与重点客户的合作，提升客户黏性；并进一步完善市场营销网络，积极拓展并培育具备潜力的优质客户，通过构建与上下游的战略协同关系，推动公司盈利能力稳步提升，实现可持续发展。

(2) 加强销售团队建设

公司将持续优化团队结构与机制，建立健全以业绩为导向、优胜劣汰的市场化用人机制，并进一步完善营销人员的激励与考核体系。通过强化销售团队的专业能力建设，不断提升团队在客户响应、方案推荐、技术对接等方面的综合服务水平，更好满足客户多元化需求。公司还将以专业、高效的售前支持与售后服务体系为抓手，进一步增强客户黏性，深度融入客户发展进程，实现与客户的协同成长。

(3) 完善合规风控体系

公司将全面构建合规经营与风险防控体系，在严格遵守出口管制、数据安全、知识产权等法律法规的基础上，围绕分销业务特点，建立健全覆盖库存、信用、资金、汇率等维度的全流程风控机制。同时，严格遵守上市公司规范运作要求，持续完善内部控制与治理结构，以稳健的合规与风控能力保障经营安全，为业务持续健康发展奠定坚实基础。

(四) 可能面对的风险

√适用 □不适用

1、日用塑料制品业务面对的风险

(1) 原材料价格波动风险

公司生产所耗用的原材料主要为PP等石化大宗商品，其价格主要受石油价格波动的影响，而国际石油价格波动具有金融属性难以预测。公司一方面将通过供应链整合与优化，降低生产成本，来消化原材料价格波动可能带来的挑战。通过采购方式的优化，降低采购成本，改进公司生产组织模式，改进工艺，降低生产成本，优化仓储策略，降低仓储成本。另一方面，通过提高产品设计水平，提升产品的体验和外观设计水准，提升产品的附加价值，从而通过提高销售价格来消化原料涨价的风险。

(2) 产品质量风险

日用塑料制品作为日用消费品，产品质量是消费者在选购产品时的重要考虑因素之一，尤其是对于食品容器类产品，产品质量更受关注。长远来说，产品质量还会直接影响消费者对公司品牌形象的认知。若因公司质量管理疏忽或不可预见原因导致产品质量发生问题，公司将面临大规模召回产品甚至被质量主管部门处罚的风险，公司的品牌形象亦可能因此受损，对公司的经营将产生重大不利影响。公司已推行全面、全员、全过程的质量管理，设置了专门的质量管理机构，制定了完善的质量管理制度，形成了全面的质量管理体系，有效的保证了公司的产品质量。

(3) 市场竞争风险

日用塑料制品行业是一个充分竞争的行业，国内生产厂商众多，行业集中度较低。与此同时，电商对传统零售业的冲击持续发酵，为转嫁成本，提高毛利率，线下零售企业去中间化的工业直采，将进一步加剧日用塑料制品行业的恶性竞争。因此，公司需根据行业发展趋势和技术进步趋势，适时调整公司经营策略和布局，进行持续的产品研发、工艺改进，降低生产成本，提升产品的溢价力和品牌附加值，以及对销售渠道进行大力拓展和精细管理，从而增强产品在市场的竞争力，进而保持公司的持续盈利能力。

2、电子元器件分销业务面对的风险

(1) 应收账款回收风险

随着达迈智能、达迈香港的业务开拓及销售规模的提升，公司的应收账款金额及其占总资产的比例可能出现较大幅度增长。应收账款的增长可能导致公司应收账款坏账准备计提金额增加，从而对公司经营业绩产生不利影响。此外，如果公司出现大量应收账款无法收回的情况，也将对公司经营业绩及现金流造成重大不利影响。为应对应收账款回收风险，公司财务部将加强业务流程管理，对客户的信用状况和信用期限等信息及数据进行分析和精细化管理，动态跟踪，确保应收账款的安全回收。

(2) 汇率波动风险

在日常经营过程中，公司全资子公司达迈智能、达迈香港、达迈智能香港涉及的境外原厂采购及销售业务主要以美元、港币结算，且交易金额较大。若美元、港币的汇率波动较大，公司可能因此产生汇兑损失，进而对公司经营业绩造成不利影响。为应对汇率波动风险，公司一方面加大境内人民币交易规模，减少汇率影响；另一方面，适时关注汇率波动走势，根据汇率变化及时调整跨境交易策略，减少汇率波动的影响。

(3) 存货跌价风险

公司存货主要为各类电子元器件，随着公司电子元器件分销业务的发展，存货规模也将随之增加，如果未来下游行业需求发生重大变化或其他难以预料的情况出现，可能导致存货无法顺利出售，将对公司的经营业绩及经营现金流产生不利影响。为应对存货跌价风险，公司将从采购、销售、存储和运输等方面加强管理，根据客户的定期需求反馈、历史需求数据、上游原厂的交期等信息，优化存货周转率，降低产品库存风险。

(五)其他

适用 不适用

七、公司因不适用准则规定或国家秘密、商业秘密等特殊原因，未按准则披露的情况和原因说明

适用 不适用

第四节 公司治理、环境和社会

一、公司治理相关情况说明

适用 不适用

公司设立以来，依据《公司法》《证券法》等法律法规的规定，逐步建立健全《股东会议事规则》《董事会议事规则》《关联交易管理制度》《独立董事制度》《董事会秘书制度》等公司治理的基础制度。报告期内，公司股东会、董事会和经营管理层之间已建立相互协调和相互制衡的运作机制，独立董事和董事会秘书能够有效增强董事会决策的公正性和合理性，公司治理架构能按照相关法律法规和《公司章程》的规定有效运作。

(一)制度建设

上市后，为了进一步规范公司行为，根据《公司法》《证券法》及其他有关法律、法规、规范性文件，结合公司的实际情况，公司修订和完善了《公司章程》《股东会议事规则》《董事会议事规则》《董事会秘书制度》《独立董事制度》《关联交易管理制度》《对外投资管理制度》《对外担保管理制度》《子公司管理制度》《投资理财管理制度》，并制定了《董事、高级管理人员所持本公司股份及其变动管理制度》《独立董事年报工作制度》《董事、高级管理人员薪酬管理制度》《董事会审计委员会年度财务报告审议工作制度》《内幕信息知情人登记管理制度》《敏感信息排查管理制度》《年报信息披露重大差错责任追究制度》《外部信息报送和使用管理制度》《定期报告编制管理制度》《社会责任制度》《独立董事现场工作制度》《媒体采访和投资者调研接待办法》《信息披露暂缓与豁免事务管理制度》《自我培训制度》《舆情管理制度》等制度。

报告期内，公司根据《上市公司章程指引（2025年修订）》《上市公司监管指引第3号——上市公司现金分红（2025年修订）》《上市公司独立董事管理办法》等法律、法规、规章、规范性文件，对《公司章程》《股东会议事规则》《董事会议事规则》《独立董事制度》《关联交易管理制度》《对外投资管理制度》《对外担保管理制度》《独立董事现场工作制度》《董事、高级管理人员薪酬管理制度》等相关制度进行修订；同时，根据最新的《公司法》《关于新〈公司法〉配套制度规则实施相关过渡期安排》以及《上市公司章程指引（2025年修订）》等相关法律法规、规章及其他规范性文件的规定，结合公司实际情况，公司不再设置监事会和监事，由董事会审计委员会行使《公司法》中规定的监事会职权，公司《监事会议事规则》《监事会现场工作制度》相应废止。

(二)实际控制人与上市公司

公司实际控制人为陈葵生、陈冠宇、陈明生、林世福、陈福生，公司与实际控制人在资产、人员、财务、机构和业务等方面完全分开、独立运作；公司董事会和内部职能部门能够独立运作，确保公司重大决策由公司股东会和董事会依法做出。公司已建立防止实际控制人及其附属企业占用上市公司资产、侵害上市公司利益的长效机制。

(三)股东与股东会

公司已建立能确保所有股东充分行使合法权利、享受平等地位的治理结构，尤其重视中小投资者的权益保护；公司通过官方网站（www.chahua.jj.com）、投资者热线等方式，保持与股东有效的沟通渠道；公司认真接待股东来访和来电咨询，保证所有股东对公司重大事项都有知情权；公司制订有《投资者关系管理制度》，从制度上保证公司与股东之间的有效沟通。2025年度公司共召开了3次股东会，会议召集、召开程序公开透明，决策公平公正。公司召开股东会均采用现场投票与网络投票相结合方式召开，尽可能为中小股东参与决策提供便利，充分保障了广大中小投资者的利益。

(四)董事与董事会

公司董事会由9名董事组成，其中3名为独立董事，1名职工代表董事，人数和人员构成符合相关法律法规的要求。公司董事均能够认真负责，勤勉尽职，诚信行事，熟悉有关法律法规，以公司最

佳利益为前提履行职责,切实维护公司和全体股东的利益。董事会已按照相关规定组建了战略委员会、薪酬与考核委员会、审计委员会、提名委员会等。2025 年度公司共召开 6 次董事会会议,公司董事会的召集、召开严格按照《公司章程》及《董事会议事规则》规定进行,有效的发挥了董事会的决策机制。

(五) 监事与监事会

公司监事会的人数和人员构成符合法律、法规和《公司章程》的要求;监事会成员能够勤勉尽责,依法对公司规范运作、财务检查以及内部控制运行等履行职责的合法合规性进行监督检查,维护公司及股东的合法权益。2025 年度公司共召开 5 次监事会会议,有效的发挥了监事会的监督机制。同时,根据最新的《公司法》《关于新〈公司法〉配套制度规则实施相关过渡期安排》以及《上市公司章程指引(2025 年修订)》等相关法律法规、规章及其他规范性文件的规定,结合公司实际情况,公司不再设置监事会和监事,由董事会审计委员会行使《公司法》中规定的监事会职权。

(六) 信息披露与透明度

公司严格按照国家有关法律、法规、规章、上海证券交易所业务规则以及公司《信息披露事务管理制度》的规定,真实、准确、完整、及时地履行信息披露义务,并做好信息披露前的保密工作,保证公司信息披露的公开、公平、公正,确保所有股东有平等的机会获得信息。

(七) 投资者关系及相关利益者

公司致力于建立良好的投资者关系,建立了投资者关系专栏、电话传真、专门邮箱等多种与投资者沟通的渠道,认真对待股东和投资者来访、咨询工作。公司充分尊重和维护股东、债权人、职工、客户、消费者、供应商、社区、环境等利益相关者的合法权益,并制定了《社会责任制度》,加强与利益相关者的沟通和交流,积极承担社会责任,为构建和谐社会的做出应有的贡献。

公司治理与法律、行政法规和中国证监会关于上市公司治理的规定是否存在重大差异;如有重大差异,应当说明原因

适用 不适用

二、公司控股股东、实际控制人在保证公司资产、人员、财务、机构、业务等方面独立性的具体措施,以及影响公司独立性而采取的解决方案、工作进度及后续工作计划

适用 不适用

控股股东、实际控制人及其控制的其他单位从事与公司相同或者相近业务的情况,以及同业竞争或者同业竞争情况发生较大变化对公司的影响、已采取的解决措施、解决进展以及后续解决计划

适用 不适用

三、董事和高级管理人员的情况

(一) 现任及报告期内离任董事和高级管理人员持股变动及薪酬情况

√适用 □不适用

单位：股

姓名	职务	性别	年龄	任期起始日期	任期终止日期	年初持股数	年末持股数	年度内股份增减变动量	增减变动原因	报告期内从公司获得的税前薪酬总额(元)	是否在公司关联方获取薪酬
陈葵生	董事长	男	60	2013年1月12日	2028年2月12日	17,956,412	17,956,412	0	无	985,260.00	否
张程	董事	男	45	2025年2月13日	2028年2月12日	0	0	0	无	0.00	是
王永庆	董事	男	48	2025年2月13日	2028年2月12日	0	0	0	无	0.00	是
陈友梅	董事、总经理	男	48	2022年8月12日	2028年2月12日	0	0	0	无	1,525,260.00	否
翁林彦	董事、副总经理、董事会秘书	男	58	2013年1月12日	2028年2月12日	120,000	120,000	0	无	1,028,867.00	否
陈志海	职工代表董事、副总经理	男	58	2025年9月9日	2028年2月12日	160,000	120,000	-40,000	个人资金需求	1,528,860.00	否
陈志海(离任)	董事	男	58	2013年11月5日	2025年9月9日						否
林琳	独立董事	女	54	2025年2月13日	2028年2月12日	0	0	0	无	64,163.00	否
肖阳	独立董事	男	63	2021年10月8日	2028年2月12日	0	0	0	无	69,996.00	否
胡跃明	独立董事	男	66	2025年2月13日	2028年2月12日	0	0	0	无	64,163.00	否
林杰	财务总监	男	46	2022年8月26日	2028年2月12日	0	0	0	无	581,364.00	否
陈明生(换届离任)	董事	男	69	2013年1月12日	2025年2月13日	19,433,126	19,433,126	0	无	0.00	否
林世福(换届离任)	董事	男	65	2013年1月12日	2025年2月13日	9,087,513	9,087,513	0	无	0.00	否
陈冠宇(换届离任)	董事	男	36	2013年1月12日	2025年2月13日	45,796,611	45,796,611	0	无	16,946.00	否

王艳艳 (换届离任)	独立董事	女	46	2019年1月11日	2025年2月13日	0	0	0	无	11,666.00	否
罗希 (换届离任)	独立董事	男	39	2019年1月11日	2025年2月13日	0	0	0	无	11,666.00	否
阮建锐 (换届离任)	监事会主席	男	52	2014年10月16日	2025年2月13日	0	0	0	无	17,935.00	否
李凯 (离任)	监事会主席	男	51	2025年2月13日	2025年9月9日	0	0	0	无	137,700.00	否
黄群 (离任)	股东代表监事	女	43	2017年3月6日	2025年9月9日	0	0	0	无	683,690.00	否
陈奋明 (离任)	职工代表监事	男	59	2013年1月12日	2025年9月9日	0	0	0	无	238,794.88	否
叶蕻蓓 (换届离任)	副总经理	男	61	2013年1月12日	2025年2月13日	40,000	0	-40,000	无	44,780.00	否
唐震坤 (换届离任)	副总经理	男	49	2021年4月22日	2025年2月13日	17,800	17,800	0	无	180,681.30	否
合计	/	/	/	/	/	92,611,462	92,531,462	-80,000	/	7,191,792.18	/

注：1、公司第四届董事会成员、监事会成员及高级管理人员任期届满，公司于2025年2月13日召开2025年第一次临时股东大会及第五届董事会第一次会议，选举产生第五届董事会成员、监事会成员及聘任高级管理人员，相关人员名单详见上述表格。因任期届满，陈明生先生、林世福先生、陈冠宇先生不再担任公司董事；王艳艳女士、罗希先生不再担任公司独立董事；阮建锐先生不再担任公司监事；叶蕻蓓先生、唐震坤先生不再担任公司副总经理。

2、公司于2025年8月22日、2025年9月9日分别召开第五届董事会第四次会议和2025年第二次临时股东大会，审议通过了《关于取消监事会并修订〈公司章程〉的议案》，根据相关法律法规、规章及其他规范性文件的规定，结合公司实际情况，公司不再设置监事会和监事，由董事会审计委员会行使《公司法》中规定的监事会职权，李凯先生不再担任公司监事会主席，黄群女士不再担任公司股东代表监事，陈奋明先生不再担任职工代表监事。

3、陈志海先生于2025年9月9日辞去公司第五届董事会董事职务，同日公司召开职工代表大会，经全体与会职工代表认真审议并表决，一致同意选举陈志海先生为公司第五届董事会职工代表董事。

姓名	主要工作经历
陈葵生	曾任福州远洋塑料用品有限公司副总经理，福建茶花家居塑料用品有限公司董事长、总经理，茶花现代家居用品股份有限公司总经理，

	曾荣获首届福州市晋安区优秀青年企业家、中国塑料家居用品行业贡献奖。现任茶花现代家居用品股份有限公司董事长，茶花家居塑料用品(连江)有限公司董事长、总经理，茶花现代家居用品(滁州)有限公司执行董事、总经理，福州世纪远洋包装材料有限公司董事。
张程	曾任中兴通讯股份有限公司集团证券财务经理、营收管理总监、项目运作规划部部长、LTC项目总监等职务。现任深圳市华芯技术控股有限公司执行董事、总裁，深圳市达迈科技信息有限公司董事，茶花现代家居用品股份有限公司董事。
王永庆	曾任中兴通讯股份有限公司集团采购经理、供应链总监、子公司副总经理。现任深圳市达迈科技信息有限公司董事，深圳市玄武科技信息有限公司董事长，茶花现代家居用品股份有限公司董事。
陈友梅	曾任天健华证中洲(北京)会计师事务所有限公司高级项目经理，福建鸿博印刷股份有限公司董事、总经理，福建茶花家居塑料用品有限公司副总经理、财务总监，茶花现代家居用品股份有限公司董事、副总经理、财务总监。现任茶花现代家居用品股份有限公司董事、总经理，北京世纪茶花家居用品销售有限公司执行董事，兼任元翔(厦门)国际航空港股份有限公司、厦门唯科模塑科技股份有限公司独立董事。
翁林彦	曾任青岛啤酒(福州)有限公司市场部经理，厦门小天下酒业营销有限公司高级经理，福建茶花家居塑料用品有限公司品牌部经理、副总经理。现任茶花现代家居用品股份有限公司董事、副总经理、董事会秘书，上海莱枫生活用品有限公司董事长。
陈志海	曾任青岛海冠模具有限公司副总经理，青岛家电工艺装备研究所技术部部长、质量部部长、制造部部长，海尔集团中试事业部部长，部品本部总经理兼青岛华侨实业股份有限公司董事、总经理。现任茶花现代家居用品股份有限公司职工代表董事、副总经理。
林琳	曾任职于福州大学资产管理处、福建财会管理干部学院。现任福建江夏学院会计学教授、硕士生导师，兼任福建三祥新材股份有限公司独立董事、茶花现代家居用品股份有限公司独立董事。
肖阳	现任福州大学经济与管理学院工商管理系教授、硕士生导师，福建技术师范学院侨兴经济与管理学院特聘教授，国家精品在线开放课程《品牌管理》负责人。兼任工业和信息化部品牌培育专家组成员，中国工业经济学会理事，中国高等院校市场学研究会理事，茶花现代家居用品股份有限公司独立董事，海欣食品股份有限公司独立董事。
胡跃明	曾任香港理工大学电子与资讯工程系裘述基金研究员、华南理工大学自控教研室主任与自动化学院副院长等职，是我国知名的智能自动化专家。2024年9月荣休前，担任华南理工大学二级教授、博士生导师，享受国务院特殊津贴，并兼任精密电子制造装备教育部工程研究中心、广东省高端芯片智能封测工程实验室、广东省先进封测技术工程研究中心等平台主任。现为广州现代产业技术研究院精密电子制造中心主任，并兼任茶花现代家居用品股份有限公司独立董事、广东省半导体及集成电路产业发展专家咨询委员会专家、广东省自动化学会副理事长、广东省电子学会SMT专委会副主任委员以及四川省电子学会SMT/MPT专委会专家委员等社会职务。
林杰	曾任福建闽侯永辉商业有限公司财务负责经理，永辉超市股份有限公司财务高级经理、财务中心核心合伙人。现任茶花现代家居用品股份有限公司财务总监、北京茶花财务总监。

其它情况说明

适用 不适用

(二) 现任及报告期内离任董事和高级管理人员的任职情况**1、在股东单位任职情况**

√适用 □不适用

任职人员姓名	股东单位名称	在股东单位担任的职务	任期起始日期	任期终止日期
张程	深圳市达迈科技信息有限公司	董事	2021年8月	
王永庆	深圳市达迈科技信息有限公司	董事、总经理	2021年4月	
在股东单位任职情况的说明	公司董事张程先生、王永庆先生与公司5%以上股东深圳市达迈科技信息有限公司存在投资和任职关系。			

2、在其他单位任职情况

√适用 □不适用

任职人员姓名	其他单位名称	在其他单位担任的职务	任期起始日期	任期终止日期
陈葵生	连江茶花	董事长、总经理	2012年1月	
	滁州茶花	执行董事、总经理	2017年11月	
	世纪远洋	董事	2008年5月	
张程	深圳市华芯技术控股有限公司	董事、总经理	2024年6月	
	深圳市英驰微电子有限公司	董事、总经理	2021年3月	
	深圳市中芯供应链有限公司	董事	2017年5月	2025年11月
	深圳市达迈信息服务合伙企业(有限合伙)	委派代表	2024年6月	
	深圳市达迈实业管理合伙企业(有限合伙)	委派代表	2024年12月	
	深圳市玄武信息服务合伙企业(有限合伙)	委派代表	2024年9月	
	深圳市正和同心信息服务合伙企业(有限合伙)	委派代表	2023年11月	
	深圳市达迈科技智能有限公司	监事	2024年9月	
	深圳市智享实业管理有限公司	监事	2016年9月	
	深圳市灵境文化创意有限公司	监事	2023年2月	
	深圳台海瑞芯科技有限公司	董事	2019年1月	
	深圳市睿爱健康科技有限公司	监事	2022年8月	
王永庆	深圳市达迈科技智能有限公司	董事	2024年9月	
	深圳市玄武科技信息有限公司	董事、总经理	2020年9月	

	深圳市云链同心科技合伙企业（有限合伙）	委派代表	2024年3月	
	深圳市英驰微电子有限公司	监事	2018年6月	
陈友梅	北京茶花	执行董事	2022年11月	
	元翔（厦门）国际航空港股份有限公司	独立董事	2023年5月	
	厦门唯科模塑科技股份有限公司	独立董事	2026年1月	
翁林彦	上海莱枫	董事长	2018年11月	
肖阳	福州大学经济与管理学院	教授、硕士生导师	2017年	
	福建技术师范学院侨兴经济与管理学院	特聘教授	2023年9月	
	福建水泥股份有限公司	独立董事	2019年12月	2025年9月
	海欣食品股份有限公司	独立董事	2024年5月	
	国家精品在线开放课程《品牌管理》	负责人	2018年9月	
	工业和信息化部品牌培育专家组	专家组成员	2014年9月	
	福建省应急管理研究中心	特约研究员	2021年12月	
	中国工业经济学会	理事	2018年1月	
	中国高等院校市场学研究会	理事	2019年1月	
	福建省省级工商发展资金项目	评审专家	2019年1月	
	深圳市质量强市促进会品牌战略委员会	专家委员	2019年7月	
	中国质量协会品牌专家委员会	委员	2018年1月	
林琳	福建江夏学院	教授	2020年12月	
	三祥新材股份有限公司	独立董事	2024年5月	
	福建浔兴拉链科技股份有限公司	独立董事	2019年1月	2025年2月
胡跃明	广州精速电子科技有限公司	执行董事	2014年4月	
	广州现代产业技术研究院精密电子制造中心	主任	2011年12月	
	广东省半导体及集成电路产业发展专家咨询委员会	专家	2021年11月	
	广东省自动化学会	副理事长	2014年12月	
	广东省电子学会SMT专委会	副主任委员	2013年1月	
	四川省电子学会SMT/MPT专委会	专家委员	2022年1月	
林杰	北京茶花	财务总监	2022年11月	
在其他单位任职	①上述连江茶花、滁州茶花、北京茶花、达迈智能为公司全资子公司，上海			

情况的说明	<p>莱枫为公司的参股公司，具体内容详见本报告第三节 管理层讨论与分析“五、报告期内主要经营情况（七）主要控股参股公司分析”。</p> <p>②上述世纪远洋为公司实际控制人控制的其他企业，原名为“福州远洋生活用品制造有限公司”，于2012年6月19日更名为“福州世纪远洋包装材料有限公司”，成立于2004年10月15日，注册资本为7,530万元，法定代表人为董家珠，注册地址为福州市晋安区宦溪镇宦溪村168号，经营范围为：包装材料的开发、生产、销售；经营进料加工和“三来一补”业务。（依法须经批准的项目，经相关部门批准后方可开展经营活动）。</p>
-------	--

(三) 董事、高级管理人员薪酬情况

√适用 □不适用

董事、高级管理人员薪酬的决策程序	薪酬与考核委员会制订的董事薪酬制度或薪酬方案经董事会同意后，报股东会审议批准后实施。薪酬与考核委员会制订的高级管理人员薪酬制度或薪酬方案，经董事会审议批准后实施。独立董事津贴经董事会审议通过后，提请股东会批准。
董事在董事会讨论本人薪酬事项时是否回避	是
薪酬与考核委员会或独立董事专门会议关于董事、高级管理人员薪酬事项发表建议的具体情况	薪酬与考核委员会提议2025年度高级管理人员绩效薪酬总额结合公司的盈利金额设定不同的分配机制，并提请董事会授权公司董事长陈葵生先生根据最终经营结果进行确定
董事、高级管理人员薪酬确定依据	公司董事（非独立董事）、高级管理人员报酬根据《公司章程》、《董事、高级管理人员薪酬管理制度》的规定及参考岗位工作内容、复杂程度和公司内部的考核制度及方案确定。公司按照《独立董事制度》的规定向独立董事发放津贴。
董事和高级管理人员薪酬的实际支付情况	公司董事和高级管理人员报酬的实际支付情况，具体内容详见本节四、董事和高级管理人员的情况“（一）现任及报告期内离任董事和高级管理人员持股变动及报酬情况”
报告期末全体董事和高级管理人员实际获得的薪酬合计	7,191,792.18元
报告期末全体董事和高级管理人员实际获得薪酬的考核依据和完成情况	2025年度，独立董事领取的独立董事津贴不适用考核情况；在公司领取薪酬的公司非独立董事和高级管理人员依据公司绩效考核规定获得相应的薪酬。绩效考核工作按公司绩效考核规定，有效执行并完成。
报告期末全体董事和高级管理人员实际获得薪酬的递延支付安排	2025年度，独立董事领取的独立董事津贴不适用相关规定；在公司领取薪酬的非独立董事和高级管理人员的年度绩效考核奖金已在2026年2月发放完毕。
报告期末全体董事和高级管理人员实际获得薪酬的止付追索情况	不适用

(四) 公司董事、高级管理人员变动情况

√适用 □不适用

姓名	担任的职务	变动情形	变动原因
陈明生	董事	离任	换届
林世福	董事	离任	换届
陈冠宇	董事	离任	换届
王艳艳	独立董事	离任	换届
罗希	独立董事	离任	换届

叶蕻菡	副总经理	离任	换届
唐震坤	副总经理	离任	换届
阮建锐	监事会主席	离任	换届
李凯	监事会主席	离任	工作调动
黄群	监事	离任	工作调动
陈奋明	监事	离任	工作调动
陈志海	董事	离任	工作调动
张程	董事	选举	换届
王永庆	董事	选举	换届
陈志海	职工代表董事	选举	工作调动
林琳	独立董事	选举	换届
胡跃明	独立董事	选举	换届

(五) 近三年受证券监管机构处罚的情况说明

√适用 □不适用

2022年5月，公司收到上海证券交易所出具的《关于对茶花现代家居用品股份有限公司及有关责任人予以监管警示的决定》（上证公监函（2022）0046号），因公司2020年收购成都茶花时会计处理不当，上海证券交易所对公司及时任财务总监林杰先生、财务副总监郑青锋女士出具监管警示。

(六) 其他

□适用 √不适用

四、董事履行职责情况

(一) 董事参加董事会和股东会的情况

董事姓名	是否独立董事	参加董事会情况						参加股东会情况
		本年应参加董事会次数	亲自出席次数	以通讯方式参加次数	委托出席次数	缺席次数	是否连续两次未亲自参加会议	出席股东会的次数
陈葵生	否	6	6	2	0	0	否	3
张程	否	5	5	3	0	0	否	2
王永庆	否	5	5	3	0	0	否	2
陈友梅	否	6	6	2	0	0	否	3
翁林彦	否	6	6	2	0	0	否	3
陈志海	否	5	5	2	0	0	否	2
林琳	是	5	5	2	0	0	否	2
肖阳	是	6	6	2	0	0	否	3
胡跃明	是	5	5	3	0	0	否	2
陈明生 (届满离任)	否	1	1	0	0	0	否	1
林世福 (届满离任)	否	1	1	0	0	0	否	1
陈冠宇 (届满离任)	否	1	1	0	0	0	否	1
王艳艳 (届满离任)	是	1	1	1	0	0	否	1
罗希	是	1	1	1	0	0	否	1

(届满离任)							
--------	--	--	--	--	--	--	--

连续两次未亲自出席董事会会议的说明

适用 不适用

年内召开董事会会议次数	6
其中：现场会议次数	2
通讯方式召开会议次数	2
现场结合通讯方式召开会议次数	2

(二) 董事对公司有关事项提出异议的情况

适用 不适用

(三) 其他

适用 不适用

五、董事会下设专门委员会情况

适用 不适用

(一) 董事会下设专门委员会成员情况

专门委员会类别	成员姓名
审计委员会	林琳（主任）、胡跃明、张程
提名委员会	肖阳（主任）、陈葵生、林琳
薪酬与考核委员会	胡跃明（主任）、肖阳、陈友梅
战略委员会	陈葵生（主任）、张程、王永庆、陈友梅、肖阳

(二) 报告期内审计委员会委员会召开5次会议

召开日期	会议内容	重要意见和建议	其他履行职责情况
2025 年 2 月 13 日	第五届董事会审计委员会第一次会议审议通过了《关于选举公司董事会审计委员会主任的议案》《关于提名公司财务总监人选的议案》《关于提名公司审计部负责人人选的议案》。	审计委员会严格按照法律、法规及相关规章制度开展工作，勤勉尽责，根据公司的实际情况，经过充分沟通讨论，一致通过全部议案。	
2025 年 3 月 27 日	第五届董事会审计委员会第二次会议审议通过了《公司 2024 年年度报告及其摘要》《公司 2024 年度财务决算报告》《关于 2024 年度计提资产减值准备的议案》《公司 2024 年度内部控制评价报告》《关于提议续聘北京德皓国际会计师事务所（特殊普通合伙）为公司 2025 年度财务及内部控制审计机构的议案》《关于审计委员会 2024 年度履职情况报告的议案》《关于审计委员会对会计师事务所履行监督职责情况报告的议案》《关于 2024 年度会计师事务所履职情况的评估报告的议案》《公司审计部 2024 年工作总结及 2025	审计委员会严格按照法律、法规及相关规章制度开展工作，勤勉尽责，根据公司的实际情况，经过充分沟通讨论，一致通过全部议案。	

	年工作计划》。		
2025年4月28日	第五届董事会审计委员会第三次会议审议通过了《公司2025年第一季度报告》《公司审计部2025年第一季度工作总结及第二季度工作计划》。	审计委员会严格按照法律、法规及相关规章制度开展工作，勤勉尽责，根据公司的实际情况，经过充分沟通讨论，一致通过全部议案。	
2025年8月22日	第五届董事会审计委员会第四次会议审议通过了《公司审计部2025年第二季度工作总结及第三季度工作计划》《公司2025年半年度报告及其摘要》《关于2025年半年度计提资产减值准备的议案》。	审计委员会严格按照法律、法规及相关规章制度开展工作，勤勉尽责，根据公司的实际情况，经过充分沟通讨论，一致通过全部议案。	
2025年10月24日	第五届董事会审计委员会第五次会议审议通过了《公司2025年第三季度报告》《公司审计部2025年第三季度工作总结及第四季度工作计划》。	审计委员会严格按照法律、法规及相关规章制度开展工作，勤勉尽责，根据公司的实际情况，经过充分沟通讨论，一致通过全部议案。	

(三) 报告期内战略委员会召开1次会议

召开日期	会议内容	重要意见和建议	其他履行职责情况
2025年8月22日	第五届董事会战略委员会第一次会议审议通过了《关于制定〈公司未来三年(2025-2027年度)股东分红回报规划〉的议案》。	战略委员会严格按照法律、法规及相关规章制度开展工作，勤勉尽责，根据公司的实际情况，经过充分沟通讨论，一致通过全部议案。	

(四) 报告期内提名委员会召开2次会议

召开日期	会议内容	重要意见和建议	其他履行职责情况
2025年1月17日	第四届董事会提名委员会第五次会议审议通过了《关于提名公司第五届董事会非独立董事候选人的议案》《关于提名公司第五届董事会独立董事候选人的议案》。	提名委员会严格按照法律、法规及相关规章制度开展工作，勤勉尽责，根据公司的实际情况，经过充分沟通讨论，一致通过全部议案。	
2025年2月13日	第五届董事会提名委员会第一次会议审议通过了《关于选举公司董事会提名委员会主任的议案》《关于提名公司高级管理人员人选的议案》。	提名委员会严格按照法律、法规及相关规章制度开展工作，勤勉尽责，根据公司的实际情况，经过充分沟通讨论，一致通过全部议案。	

(五) 报告期内薪酬与考核委员会召开3次会议

召开日期	会议内容	重要意见和建议	其他履行职责情况
2025年1月17日	第四届董事会薪酬与考核委员会第五次会议审议通过了《关于公司非独立董	薪酬与考核委员会严格按照法律、法规及相关规章	

	事薪酬的议案》《关于公司独立董事津贴的议案》。	制度开展工作，勤勉尽责，根据公司的实际情况，经过充分沟通讨论，一致通过全部议案。	
2025年2月13日	第五届董事会薪酬与考核委员会第一次会议审议通过了《关于选举公司董事会薪酬与考核委员会主任的议案》。	薪酬与考核委员会严格按照法律、法规及相关规章制度开展工作，勤勉尽责，根据公司的实际情况，经过充分沟通讨论，一致通过全部议案。	
2025年3月27日	第五届董事会薪酬与考核委员会第二次会议审议通过了《公司非独立董事、高级管理人员2024年度履职情况考核报告》《公司2025年度高级管理人员薪酬方案》。	薪酬与考核委员会严格按照法律、法规及相关规章制度开展工作，勤勉尽责，根据公司的实际情况，经过充分沟通讨论，一致通过全部议案。	

(六) 存在异议事项的具体情况

适用 不适用

六、审计委员会发现公司存在风险的说明

适用 不适用

审计委员会对报告期内的监督事项无异议。

七、报告期末母公司和主要子公司的员工情况

(一) 员工情况

母公司在职员工的数量	246
主要子公司在职员工的数量	675
在职员工的数量合计	921
母公司及主要子公司需承担费用的离退休职工人数	0
专业构成	
专业构成类别	专业构成人数
生产人员	362
销售人员	144
技术人员	203
财务人员	40
行政人员	172
合计	921
教育程度	
教育程度类别	数量(人)
本科及以上学历	179
大专	153
大专以下	589
合计	921

(二) 薪酬政策√适用 不适用

公司总体薪酬制度是在企业内部建立职、权、责、利相结合的运行机制和“对内具有公平性，对外具有竞争力”的薪酬体系，遵循“按劳分配、效率优先、兼顾公平及可持续发展”的分配原则，采取“以岗定级、以能定薪、以绩定奖”的分配形式，合理拉开收入差距。

薪酬分配主要根据公司整体效益、岗位价值及员工的工作绩效、能力、经验、学历、执业资格与职称、工作态度和合作精神而定。

(三) 培训计划√适用 不适用

基于公司发展战略与目标搭建适行培训体系，公司每年根据部门实际培训需求进行培训计划的制定与推进，建立并运营储备干部培养项目，满足企业人才培养与人力资源开发的需求。

公司主要的培训方式：一是利用网络培训资源，在线观看培训讲座；二是由企业内训讲师组织专题培训；三是针对培训计划，外聘讲师进行专业培训等。

(四) 劳务外包情况 适用 不适用**八、利润分配或资本公积金转增预案****(一) 现金分红政策的制定、执行或调整情况**√适用 不适用

1、根据中国证监会、上海证券交易所及其他相关法律法规的规定，公司已在《公司章程》第一百五十八条中制定了明确的现金分红政策。

公司现金分红政策执行情况符合《公司章程》的相关规定，分红标准和比例明确清晰，为中小投资者提供了充分表达意见和诉求的机会，维护了中小投资者的合法权益，公司独立董事尽职履责并发挥了应有的作用。公司利润分配预案经董事会审议后提交股东会审议通过方可实施，决策程序完整，机制完备。

2、经北京德皓国际会计师事务所（特殊普通合伙）审计，截至2025年12月31日，公司母公司报表中期末未分配利润为人民币175,136,619.55元。经公司第五届董事会第七次会议决议，公司2025年度利润分配方案为：拟以实施权益分派股权登记日登记的总股本为基数，向全体股东每10股派发现金红利0.20元（含税），剩余未分配利润结转以后年度。本年度不实施送股和资本公积转增股本。本次利润分配预案尚需提交公司2025年年度股东会审议。

(二) 现金分红政策的专项说明√适用 不适用

是否符合公司章程的规定或股东会决议的要求	√是 <input type="checkbox"/> 否
分红标准和比例是否明确和清晰	√是 <input type="checkbox"/> 否
相关的决策程序和机制是否完备	√是 <input type="checkbox"/> 否
独立董事是否履职尽责并发挥了应有的作用	√是 <input type="checkbox"/> 否
中小股东是否有充分表达意见和诉求的机会，其合法权益是否得到了充分保护	√是 <input type="checkbox"/> 否

(三) 报告期内盈利且母公司可供股东分配利润为正,但未提出现金利润分配方案预案的,公司应当详细披露原因以及未分配利润的用途和使用计划

适用 不适用

(四) 本报告期利润分配及资本公积金转增股本预案

适用 不适用

单位:元 币种:人民币

每10股送红股数(股)	0
每10股派息数(元)(含税)	0.20
每10股转增数(股)	0
现金分红金额(含税)	4,836,400.00
合并报表中归属于上市公司普通股股东的净利润	6,405,829.56
现金分红金额占合并报表中归属于上市公司普通股股东的净利润的比率(%)	75.50
以现金方式回购股份计入现金分红的金额	0
合计分红金额(含税)	4,836,400.00
合计分红金额占合并报表中归属于上市公司普通股股东的净利润的比率(%)	75.50

(五) 最近三个会计年度现金分红情况

适用 不适用

单位:元 币种:人民币

最近三个会计年度累计现金分红金额(含税)(1)	41,109,400.00
最近三个会计年度累计回购并注销金额(2)	0
最近三个会计年度现金分红和回购并注销累计金额(3)=(1)+(2)	41,109,400.00
最近三个会计年度年均净利润金额(4)	-8,801,471.73
最近三个会计年度现金分红比例(%) (5)=(3)/(4)	不适用
最近一个会计年度合并报表中归属于上市公司普通股股东的净利润	6,405,829.56
最近一个会计年度母公司报表年度末未分配利润	175,136,619.55

九、公司股权激励计划、员工持股计划或其他员工激励措施的情况及其影响

(一) 相关激励事项已在临时公告披露且后续实施无进展或变化的

适用 不适用

(二) 临时公告未披露或有后续进展的激励情况

股权激励情况

适用 不适用

其他说明:

适用 不适用

员工持股计划情况

适用 不适用

其他激励措施

适用 不适用

(三) 董事、高级管理人员报告期内被授予的股权激励情况

适用 不适用

(四) 报告期内对高级管理人员的考评机制，以及激励机制的建立、实施情况

适用 不适用

公司董事会薪酬与考核委员会针对公司高级管理人员分管工作范围、主要职责，结合公司2025年度生产经营计划、主要财务指标和经营目标完成情况等，对高级管理人员的表现和履行职责情况进行考核，使高级管理人员的薪酬收入与管理水平、经营业绩紧密挂钩，强化了对高级管理人员的考评激励作用。

公司未来还将探索更多渠道的激励手段，形成多层次的综合激励机制，以有效调动管理人员的积极性，吸引和稳定优秀管理人才。

十、报告期内的内部控制制度建设及实施情况

适用 不适用

公司已按照《公司法》《公司章程》等相关法律法规建立了较为完善的内控管理体系。报告期内，公司根据新修订的相关法律法规，结合行业和公司实际经营情况，对内控制度进行持续完善与细化，提高了企业决策效率，为企业经营管理的合法合规及资产安全提供了保障，有效促进公司战略的稳步实施。

报告期内，公司现有内部控制制度能够适应公司管理的要求，能够对编制真实、公允的财务报表提供合理的保证，能够对公司各项业务活动的健康运行及国家有关法律法规和单位内部规章制度的贯彻执行提供保证，能够满足内部控制的目标。

《公司2025年度内部控制评价报告》于2026年4月18日刊登在上海证券交易所网站。

报告期内内部控制存在重大缺陷情况的说明

适用 不适用

十一、报告期内对子公司的管理控制情况

适用 不适用

公司严格按照《公司法》《证券法》《上海证券交易所股票上市规则（2025年4月修订）》等相关法律法规及《公司章程》《子公司管理制度》的有关规定，在公司与子公司之间建立了良好的管理运作机制，通过科学合理的管理手段和方法，形成事前风险防控、事中监控预警、事后评价优化的管理闭环。能确保子公司业务符合公司的总体战略发展方向，有效控制经营风险，杜绝损害公司及股东利益的情形发生。报告期内，公司对子公司的管理控制充分、有效，不存在重大缺陷情况。

对子公司的管理控制存在异常的风险提示

适用 不适用

十二、内部控制审计报告的相关情况说明

适用 不适用

公司聘请的北京德皓国际会计师事务所（特殊普通合伙）出具了《公司内部控制审计报告》，认为：茶花股份于2025年12月31日按照《企业内部控制基本规范》和相关规定在所有重大方面保持了有效的财务报告内部控制。北京德皓国际会计师事务所（特殊普通合伙）出具的内部控制审计报告与公司董事会的自我评价报告意见一致。《公司内部控制审计报告》于2026年4月18日刊登在上海证券交易所网站。

是否披露内部控制审计报告：是

内部控制审计报告意见类型：标准的无保留意见

报告期或上年度是否被出具内部控制非标准审计意见

是 否

十三、上市公司治理专项行动自查问题整改情况

公司根据《证券法》《公司法》《上海证券交易所股票上市规则》《上市公司治理准则》等相关法律法规及《公司章程》的要求，证券部与财务部、审计部等相关部门已对“公司组织机构的运行和决策”“控股股东、实际控制人及其关联方”“内部控制规范体系建设”“信息披露与透明度”等五大方面公司治理情况进行了自查。经自查，公司未发现存在以上五大方面重要缺陷，公司已严格按照相关法律法规，结合公司实际情况制订了一系列公司制度，并在实践中发挥了积极作用。但仍需探索完善公司治理结构，进一步明确各层级管理边界和议事规则，加强董事会建设，发挥董事会专门委员会作用，切实提升董事会决策作用，持续推进公司治理体系和治理能力现代化。

十四、纳入环境信息依法披露企业名单的上市公司及其主要子公司的环境信息情况

适用 不适用

其他说明

适用 不适用

经核查，公司及下属子公司连江茶花、滁州茶花均不属于福州市、滁州市生态环境局公示的重点排污单位。

公司及下属子公司均为塑料制品生产企业，在生产过程中均采用物理加工方式，产生的污染物较少。公司及下属子公司生产过程中产生的污染物主要为少量的废气、废水、废油和噪声，除少量废油为危废品外，其他污染物均不属于危废品。报告期内，公司及下属子公司均能严格执行国家有关环境保护的法律法规，制定了严格的环境作业规范，并对上述污染源采取相应的治理措施，不存在违反环保法律法规的行为和污染事故纠纷，未因环境违法受到环保部门的行政处罚。

十五、社会责任工作情况

（一）是否单独披露社会责任报告、可持续发展报告或 ESG 报告

适用 不适用

《公司2025年度社会责任报告》于2026年4月18日刊登在上海证券交易所网站。

（二）社会责任工作具体情况

适用 不适用

具体说明

适用 不适用

十六、巩固拓展脱贫攻坚成果、乡村振兴等工作具体情况

适用 不适用

具体说明

适用 不适用

十七、其他

适用 不适用

第五节 重要事项

一、承诺事项履行情况

(一) 公司实际控制人、股东、关联方、收购人以及公司等承诺相关方在报告期内或持续到报告期内的承诺事项

√适用 □不适用

承诺背景	承诺类型	承诺方	承诺内容	承诺时间	是否有履行期限	承诺期限	是否及时严格履行	如未能及时履行应说明未完成履行的具体原因	如未能及时履行应说明下一步计划
收购报告书或权益变动报告书中所作承诺	股份限售	备注 1	备注 1	备注 1	是	备注 1	是	-	-
	股份限售	备注 1	备注 1	备注 1	是	备注 1	是	-	-
与首次公开发行相关的承诺	股份限售	备注 2	备注 2	备注 2	是	备注 2	是	-	-
	其他	备注 3	备注 3	备注 3	是	备注 3	是	-	-
	分红	备注 4	备注 4	备注 4	是	备注 4	是	-	-
	其他	备注 5	备注 5	备注 5	否	备注 5	是	-	-
	解决同业竞争	备注 6	备注 6	备注 6	否	备注 6	是	-	-
	解决关联交易	备注 7	备注 7	备注 7	否	备注 7	是	-	-
其他承诺	其他	备注 8	备注 8	备注 8	是	备注 8	是	-	-

备注 1：关于追加锁定股份的承诺

(1) 北京厚毅资本管理有限公司（代表“厚毅-新征程 8 号私募证券投资基金”）承诺：严格遵守有关法律、法规、部门规章和规范性文件的锁定期安排，并追加承诺在协议转让股份过户登记完成后的 12 个月内不减持本次协议转让所受让的公司股份。

北京厚毅资本管理有限公司（代表“厚毅-新征程 8 号私募证券投资基金”）对该项承诺期限已届满，上述承诺得到严格履行。

(2) 深圳市达迈科技信息有限公司承诺：在法定的锁定期 6 个月的基础上自愿延长 24 个月，即在协议转让股份过户登记完成后的 30 个月内不减持本次协议转让所受让的公司股份。

备注 2：关于自愿锁定股份的承诺

(1) 公司股东陈葵生、陈冠宇、陈明生、林世福、陈福生承诺：自公司股票上市之日起 36 个月内，不转让或者委托他人管理本人在本次发行前持有的公司股份，也不向公司回售本人持有的上述股份；所持股票在锁定期满后两年内减持的，减持价格不低于公司首次公开发行股票时的发行价；在公司股票上市后 6 个月内如公司股票连续 20 个交易日的收盘价均低于发行价，或者公司股票上市后 6 个月期末收盘价低于发行价，本人在公司首次公开发行股票前所持股份的锁定期自动延长 6 个月。如果因公司派发现金红利、送股、转增股本、增发新股等原因进行除权、除息的，上述发行价须按照证券交易所的有关规定作相应调整。

该项承诺期限已届满，上述承诺得到严格履行。

(2) 公司董事、高级管理人员陈葵生、陈冠宇、陈明生、林世福承诺：除前述锁定期外，在本人担任公司的董事或高级管理人员职务期间，本人每年转让的公司股份数量不超过本人所持有的公司股份总数的25%；在本人离职后6个月内，不转让本人所持有的公司股份。本人不会因职务变更、离职等原因而拒绝履行上述承诺。

备注3：关于持股意向及减持意向的承诺

在公司首次公开发行股票前，公司实际控制人陈葵生、陈冠宇、陈明生、林世福、陈福生分别持有公司19.94%、37.69%、17.95%、8.98%和7.18%的股份，合计持有公司91.74%的股份，其持股及减持意向如下：①公司实际控制人力主通过长期持有公司股份以实现和确保其对公司的控制权，进而持续地分享公司的经营成果。因此，公司实际控制人具有长期持有公司股份的意向。②在公司股票上市后三年内不减持公司股份。③在公司股票上市三年后的两年内减持公司股份的，减持价格不低于发行价，且每年减持数量不超过届时持股数的20%。若公司股份在该期间内发生派息、送股、资本公积转增股本等除权除息事项的，发行价和减持数量相应调整。④在其实施减持时且其仍为持有公司5%以上股份的股东时，至少提前五个交易日告知公司，并积极配合公司的公告等信息披露工作。

备注4：公司分红的承诺

在公司首次公开发行股票后，公司将继续实行持续、稳定和积极的利润分配政策，遵循给予投资者合理投资回报并兼顾公司可持续发展的原则，采用现金、股票或者法律允许的其他方式向股东分配利润，并承诺每年以现金方式分配的利润不少于当年实现的可供分配利润的20%。

备注5：公司董事、高级管理人员对填补回报措施能够得到切实履行作出的承诺

根据《国务院办公厅关于进一步加强资本市场中小投资者合法权益保护工作的意见》（国办发[2013]110号）和《关于首发及再融资、重大资产重组摊薄即期回报有关事项的指导意见》（中国证监会公告[2015]31号）等文件的要求，公司的董事、高级管理人员将忠实、勤勉地履行职责，维护公司和全体股东的合法权益。

公司全体董事、高级管理人员对公司首次公开发行股票摊薄即期回报采取填补措施事宜作出以下承诺：①本人承诺不无偿或以不公平条件向其他单位或者个人输送利益，也不采用其他方式损害公司利益。②本人承诺对本人的职务消费行为进行约束。③本人承诺不动用公司资产从事与本人履行职责无关的投资、消费活动。④本人承诺由董事会或薪酬与考核委员会制定的薪酬制度与公司填补回报措施的执行情况相挂钩。⑤本人承诺若未来公司实施股权激励计划，公司股权激励的行权条件与公司填补回报措施的执行情况相挂钩。本人作为公司填补即期回报措施相关承诺主体之一，本人保证上述承诺是本人的真实意思表示，本人自愿接受证券监管机构、自律组织及社会公众的监督，若本人违反上述承诺，本人将依法承担相应责任。

备注6：避免同业竞争的承诺

为避免今后可能发生的同业竞争，最大限度维护本公司的利益，保证公司正常经营，本公司实际控制人陈葵生、陈冠宇、陈明生、林世福及陈福生出具了《关于避免同业竞争的承诺函》：

(1) 本人以及本人单独控制的或与他人共同控制的其他企业或经济组织（公司及其现有的或将来新增的子公司除外，以下同）未以任何方式直接或间接从事与公司相竞争的业务，未直接或间接拥有与公司存在竞争关系的企业或经济组织的股份、股权或其他权益。(2) 在本人单独控制或与他人共同控制公司期间，本人以及本人单独控制的或与他人共同控制的其他企业或经济组织不会在中国境内外直接或间接地以下列形式或其他任何形式从事对公司的生产经营构成同业竞争的业务和经营活动，包括但不限于：①直接或间接从事日用塑料制品等家居生活用品的研发、生产和销售业务；②投资、收购、兼并从事日用塑料制品等家居生活用品的研发、生产和销售业务的企业或经济组织；③以托管、承包经营、租赁经营等方式经营从事日用塑料制品等家居生活用品的研发、生产和销售业务的企业或经济组织；④在资金、业务及技术等方面为公司的同行业竞争企业提供支持或帮助。(3) 若公司将来开拓新的业务领域，公司享有优先权，本人以及本人单独控制的或与他人共同控制的其他企业或经济组织将不再发展同类业务。(4) 若本人以及本人控制的其他企业或经济组织出现与公司有直接竞争关系的经营业务情况时，公司有权优先以收购或委托

经营的方式要求本人将相竞争的业务集中到公司进行经营。(5)本人承诺不以公司之实际控制人的地位谋求不正当利益或者损害公司及公司其他股东的权益。(6)若本人违反上述承诺,本人将赔偿由此给公司造成的全部经济损失。

备注 7: 规范关联交易的承诺

为进一步规范公司的关联交易,公司的实际控制人陈葵生、陈冠宇、陈明生、林世福及陈福生出具了《关于规范关联交易的承诺函》,承诺如下:(1)在本人作为公司的实际控制人期间,本人及本人控制的其他企业、经济组织(不含公司及其子公司,下同)将尽量减少与公司及其子公司的关联交易。(2)对于不可避免的或者有合理原因而发生的关联交易,本人及本人控制的其他企业、经济组织将遵循公平合理、价格公允的原则,与公司或其子公司友好协商、依法签订协议,履行合法的程序,并将按照《中华人民共和国公司法》、《中华人民共和国证券法》、《上海证券交易所股票上市规则》等法律、法规、规范性文件以及《茶花现代家居用品股份有限公司章程》等规定履行信息披露义务和办理必需的审议、批准、授权等相关手续。本人保证不通过关联交易损害公司及公司无关联关系股东的合法权益。(3)若本人违反上述承诺,本人将依法赔偿由此给公司造成的经济损失。

备注 8: 关于一致行动协议的承诺

公司股东陈葵生、陈冠宇、陈明生、林世福、陈福生、陈苏敏六人于2023年11月19日共同签署了《一致行动协议》,以书面协议方式进一步确定了陈冠宇、陈葵生、陈明生、林世福、陈福生对公司的共同控制权以及陈冠宇、陈葵生、陈明生、林世福、陈福生、陈苏敏在公司的董事会、股东会会议进行意思一致表决的一致行动关系,即在茶花股份下列事项上采取一致行动,并作出相同的意思表示:(1)行使董事会、股东会的表决权;(2)向董事会、股东会行使提案权、建议权、质询权;(3)行使董事候选人、监事候选人的提名权;(4)行使提议召开临时股东会或召集临时股东会的权利;(5)保证所推荐的董事人选在茶花股份董事会上行使表决权时采取相同的意思表示。一致行动期限为自本协议签订之日起36个月内。

(二) 公司资产或项目存在盈利预测,且报告期仍处在盈利预测期间,公司就资产或项目是否达到原盈利预测及其原因作出说明

已达到 未达到 不适用

(三) 业绩承诺情况

适用 不适用

业绩承诺变更情况

适用 不适用

其他说明

适用 不适用

二、报告期内控股股东及其他关联方非经营性占用资金情况

适用 不适用

三、违规担保情况

适用 不适用

四、公司董事会对会计师事务所“非标准意见审计报告”的说明

□适用 √不适用

五、公司对会计政策、会计估计变更或重大会计差错更正原因和影响的分析说明**（一）公司对会计政策、会计估计变更原因及影响的分析说明**

□适用 √不适用

（二）公司对重大会计差错更正原因及影响的分析说明

□适用 √不适用

（三）与前任会计师事务所进行的沟通情况

□适用 √不适用

（四）审批程序及其他说明

□适用 √不适用

六、聘任、解聘会计师事务所情况

单位：元 币种：人民币

现聘任	
境内会计师事务所名称	北京德皓国际会计师事务所（特殊普通合伙）
境内会计师事务所报酬	900,000.00
境内会计师事务所审计年限	2
境内会计师事务所注册会计师姓名	邱尔杰、张伟
境内会计师事务所注册会计师审计服务的累计年限	1、5

	名称	报酬
内部控制审计会计师事务所	北京德皓国际会计师事务所（特殊普通合伙）	200,000.00

聘任、解聘会计师事务所的情况说明

√适用 □不适用

基于公司后续生产经营和审计业务连续性考虑，经公司 2024 年年度股东大会审议通过，同意公司继续聘请北京德皓国际会计师事务所（特殊普通合伙）为公司 2025 年度财务及内部控制审计机构，并授权公司经营管理层根据公司的业务规模、所处行业和会计处理复杂程度等因素，结合公司财务报表及内部控制审计需配备的审计人员情况和审计工作量、参考审计服务收费的市场行情，与北京德皓国际会计师事务所（特殊普通合伙）协商确定 2025 年度财务报表及内部控制审计服务费。

审计期间改聘会计师事务所的情况说明

□适用 √不适用

审计费用较上一年度下降 20%以上（含 20%）的情况说明

□适用 √不适用

七、面临退市风险的情况

(一) 导致退市风险警示的原因

□适用 √不适用

(二) 公司拟采取的应对措施

□适用 √不适用

(三) 面临终止上市的情况和原因

□适用 √不适用

八、破产重整相关事项

□适用 √不适用

九、重大诉讼、仲裁事项

√本年度公司有重大诉讼、仲裁事项 □本年度公司无重大诉讼、仲裁事项

(一) 诉讼、仲裁事项已在临时公告披露且无后续进展的

□适用 √不适用

(二) 临时公告未披露或有后续进展的诉讼、仲裁情况

√适用 □不适用

单位：元 币种：人民币

报告期内：									
起诉(申请)方	应诉(被申请)方	承担连带责任方	诉讼仲裁类型	诉讼(仲裁)基本情况	诉讼(仲裁)涉及金额	诉讼(仲裁)是否形成预计负债及金额	诉讼(仲裁)进展情况	诉讼(仲裁)审理结果及影响	诉讼(仲裁)判决执行情况
成都茶花家居用品有限公司、茶花武汉家居用品销售有限公司、茶花现代家居用品(滁州)有限公司	昆明家乐福超市有限公司、成都家乐福超市有限公司、重庆家乐福商业有限公司、家乐福(上海)供应链管理有限公司四川分公司、合肥悦家商业有限公司、武汉汉福超市有限公司、徐州悦家商业有限公司、上海联家超市有限公司、无锡悦家商业有限公	无	诉讼、仲裁	注1	10,607,896.21	否	民事判决书已出、仲裁裁决已出	注1	注1

深圳市达迈科技有限公司	杭州的卢深视科技有限公司、安徽的卢深视科技有限公司	无	诉讼	注 2	2,636,655.35	否	已受理, 判决结果未出	注 2	注 2
-------------	---------------------------	---	----	-----	--------------	---	-------------	-----	-----

注 1: 公司全资子公司成都茶花分别与家乐福系统下属公司昆明家乐福超市有限公司(以下简称“昆明家乐福”)、成都家乐福超市有限公司(以下简称“成都家乐福”)、重庆家乐福商业有限公司(以下简称“重庆家乐福”)、家乐福(上海)供应链管理有限公司四川分公司(以下简称“上海家乐福”)因买卖合同纠纷案,成都茶花向成都市成华区人民法院提起诉讼,成都市成华区人民法院分别于 2023 年 12 月 7 日、2024 年 1 月 4 日作出判决书,判决昆明家乐福支付货款 1,721,137.15 元及利息;判决成都家乐福支付货款 1,116,152.49 元及违约金;判决上海家乐福支付货款 269,928.14 元及违约金。截至本报告披露日,上述判决均已生效,昆明家乐福、成都家乐福、上海家乐福尚未履行判决书,其中成都家乐福、上海家乐福现已进入破产清算程序。关于重庆家乐福支付货款 377,492.53 元及违约金的诉讼请求,成都市成华区人民法院根据最高院集中管辖规定裁定将该诉讼案件移送至江苏省南京市中级人民法院处理。南京市中级人民法院于 2024 年 11 月 1 日作出判决,判决重庆家乐福支付货款 331,594.05 元及违约金。截至本报告披露日,上述判决均生效,重庆家乐福尚未履行判决书。

公司全资子公司武汉茶花分别与家乐福系统下属公司合肥悦家商业有限公司(以下简称“合肥悦家”)、武汉汉福超市有限公司(以下简称“武汉汉福”)、徐州悦家商业有限公司(以下简称“徐州悦家”)因买卖合同纠纷案,武汉茶花向湖北省武汉市硚口区人民法院提起诉讼,湖北省武汉市硚口区人民法院分别于 2023 年 12 月 20 日、2024 年 1 月 24 日、2024 年 2 月 23 日作出判决,判决合肥悦家支付货款 334,112.47 元及逾期付款损失;判决武汉汉福支付货款 1,324,589.27 元及逾期付款利息;判决徐州悦家支付货款 538,620.34 元及逾期付款利息。截至本报告披露日,上述判决均已生效,合肥悦家、武汉汉福、徐州悦家尚未履行判决书。

公司全资子公司滁州茶花与无锡悦家商业有限公司(以下简称“无锡悦家”)、上海联家超市有限公司(以下简称“上海联家”)因买卖合同纠纷一案,滁州茶花向上海国际仲裁中心提起仲裁,上海国际仲裁中心于 2024 年 9 月 11 日作出仲裁裁决,裁决上海联家支付货款 2,186,285.04 元及违约金;裁决无锡悦家支付货款 2,785,477.26 元及违约金。截至本报告披露日,上述裁决均已生效,无锡悦家、上海联家未履行裁决书。

上述公司全资子公司成都茶花、武汉茶花、滁州茶花与家乐福系统下属公司因买卖合同纠纷共涉及货款 10,607,896.21 元。

注 2: 公司全资子公司达迈智能与杭州的卢深视科技有限公司因买卖合同纠纷案,达迈智能向杭州市西湖区人民法院提起诉讼,要求杭州的卢深视科技有限公司支付逾期货款 2,589,461.68 元及违约金 47,193.67 元。该案立案后,达迈智能向法院申请追加安徽的卢深视科技有限公司作为共同被告,并已获法院准许。截至本报告披露日,上述案件尚在审理中,判决结果尚未作出。

(三) 其他说明

适用 不适用

十、上市公司及其董事、高级管理人员、控股股东、实际控制人涉嫌违法违规、受到处罚及整改情况

适用 不适用

十一、报告期内公司及其控股股东、实际控制人诚信状况的说明

适用 不适用

报告期内，公司及公司实际控制人不存在未履行法院生效判决、所负数额较大的债务到期未清偿等不良诚信状况。经在最高人民法院网站“全国法院失信被执行人名单信息公布与查询平台”查询，公司及公司实际控制人不属于失信被执行人。

十二、重大关联交易

(一)与日常经营相关的关联交易

1、已在临时公告披露且后续实施无进展或变化的事项

适用 不适用

2、已在临时公告披露，但有后续实施的进展或变化的事项

适用 不适用

公司于2025年3月27日召开的第五届董事会第二次会议和第五届监事会第二次会议审议通过了《关于预计公司及全资子公司2025年度日常关联交易的议案》；于2025年8月22日召开第五届董事会第四次会议审议通过了《关于增加2025年度日常关联交易预计的议案》，具体执行情况如下：

单位：万元 币种：人民币

关联交易类别	关联人	关联交易内容	2025年 预计金额	2025年 实际发生金 额	预计金额与实际 发生金额差异较 大的原因
向关联方销售 产品	上海莱枫生活用品有限公司	销售日用品	2,500.00	1,550.73	受外部环境及业务渠道调整的影响，未达预期 为2025年度新拓展业务，预计时充分考虑了关联方各类关联交易的可能性，但由于市场及业务情况发生变化，部分预计的关联交易并未发生。
	深圳市达迈科技信息有限公司	销售元器件	10,000.00	738.30	
	先进科技(香港)有限公司	销售元器件	12,000.00	636.66	
	深圳市玄武科技信息有限公司	销售元器件	5,000.00	25.85	
	玄武国际(香港)有限公司	销售元器件	1,000.00	-	
	小计		30,500.00	2,951.54	
向关联方采购 商品	深圳市达迈科技信息有限公司	采购元器件	3,000.00	2,066.42	
	先进科技(香港)有限公司	采购元器件	6,000.00	2,145.53	
	深圳市玄武科技信息有限公司	采购元器件	5,000.00	417.94	
	玄武国际(香港)有限公司	采购元器件	1,000.00	-	
	小计		15,000.00	4,629.89	
委托关联人销 售商品	深圳市达迈科技信息有限公司	代理服务费	/	9.11	
	先进科技(香港)有限公司	代理服务费	/	30.82	

	小计	/	39.93
	合计	45,500.00	7,621.36

公司于2026年3月30日召开的第五届董事会第六次会议审议通过了《关于预计公司及全资子公司2026年度日常关联交易的议案》，具体情况如下：

单位：万元 币种：人民币

关联交易类别	关联人	关联交易内容	2026年度预计金额	2026年年初至披露日与关联人累计已发生的交易金额	2025年实际发生金额	占2025年主营业务收入的比例(%)	2026年度预计金额与2025年度实际发生金额差异较大的原因
向关联方销售产品	上海莱枫生活用品有限公司及其子公司	销售日用品	5,000.00	106.64	1,550.73	1.23	预计双方业务将较大发展
	深圳市玄武科技信息有限公司	销售设备及元器件	5,000.00	0	25.85	0.02	预计电子元器件分销业务发展
	玄武国际(香港)有限公司	销售芯片及元器件	2,000.00	0	0	0	
	小计			12,000.00	106.64	1,576.58	1.25
向关联方采购商品	深圳市达迈科技信息有限公司	采购芯片及元器件	1,000.00	17.93	2,066.42	1.64	预计电子元器件分销业务采购结构调整
	先进科技(香港)有限公司	采购芯片及元器件	1,000.00	17.29	2,145.53	1.70	
	深圳市玄武科技信息有限公司	采购元器件	1,000.00	545.20	417.94	0.33	
	小计			3,000.00	580.42	4,629.89	3.67
委托关联人销售商品	深圳市达迈科技信息有限公司	代理服务费	200.00	18.40	9.11	0.01	预计电子元器件分销业务发展
	先进科技(香港)有限公司	代理服务费	200.00	12.66	30.82	0.02	
	小计			400.00	31.06	39.93	0.03
合计			15,400.00	718.12	6,246.40	4.95	

3、临时公告未披露的事项

适用 不适用

(二) 资产或股权收购、出售发生的关联交易

1、已在临时公告披露且后续实施无进展或变化的事项

□适用 √不适用

2、已在临时公告披露，但有后续实施的进展或变化的事项

□适用 √不适用

3、临时公告未披露的事项

√适用 □不适用

单位：万元 币种：人民币

关联方	关联关系	关联交易类型	关联交易内容	关联交易定价原则	转让资产的账面价值	转让资产的评估价值	转让价格	关联交易结算方式	转让资产获得的收益	交易对公司经营成果和财务状况的影响情况	交易价格与账面价值或评估价值、市场公允价值差异较大的原因
深圳市迈达科技信息有限公司	参股股东	收购股权	收购迈达科技持有的迈能100%股权	以经审计的账面净资产作价	93.83	-	93.83	现金方式	-	本次交易对公司经营成果、财务状况不构成重大影响	-

资产收购、出售发生的关联交易说明

公司于2025年1月17日与达迈科技签订《股权转让协议》，以达迈智能经审计的账面净资产作价收购达迈科技持有的达迈智能100%股权。本次交易完成后，达迈智能及其全资子公司达迈香港纳入公司合并报表范围全资子公司。公司通过达迈智能及达迈香港开展电子元器件分销业务，推进转型升级。

4、涉及业绩约定的，应当披露报告期内的业绩实现情况

□适用 √不适用

(三)共同对外投资的重大关联交易

1、已在临时公告披露且后续实施无进展或变化的事项

适用 不适用

2、已在临时公告披露，但有后续实施的进展或变化的事项

适用 不适用

3、临时公告未披露的事项

适用 不适用

(四)关联债权债务往来

1、已在临时公告披露且后续实施无进展或变化的事项

适用 不适用

2、已在临时公告披露，但有后续实施的进展或变化的事项

适用 不适用

3、临时公告未披露的事项

适用 不适用

(五)公司与存在关联关系的财务公司、公司控股财务公司与关联方之间的金融业务

适用 不适用

(六)其他

适用 不适用

十三、重大合同及其履行情况

(一) 托管、承包、租赁事项

1、 托管情况

适用 不适用

2、 承包情况

适用 不适用

3、 租赁情况

适用 不适用

单位：元 币种：人民币

出租方名称	租赁方名称	租赁资产情况	租赁资产涉及金额	租赁起始日	租赁终止日	租赁收益	租赁收益确定依据	租赁收益对公司影响	是否关联交易	关联关系
茶花股份	福建中煌置业有限公司	包括福兴厂区的土地及厂房，土地面积16,458平方米，厂房及办公楼面积13,439.26平方米	10,570,409.91	2020年10月1日	2030年9月30日	6,310,287.12	根据租赁合同及《企业会计准则第21号—租赁》	4,497,751.79	否	

租赁情况说明

为盘活公司闲置资产，提升资产投资效益，经公司总经理办公会议讨论决定，公司与中煌置业有限公司签订了《茶花股份土地及厂房租赁合同》及《补充协议书》。根据协议约定，公司将福兴厂区的土地及厂房整体租赁给福建中煌置业有限公司，租赁期十年（即2020年10月1日-2030年9月30日），首年租金为650万元。合同租赁期内，租金每两年均在上一年度租金的基础上递增3%，即第三、第五、第七、第九年度均较上年度递增3%。

(二) 担保情况

√适用 □不适用

单位：万元 币种：人民币

公司对外担保情况（不包括对子公司的担保）														
担保方	担保方与上市公司的关系	被担保方	担保金额	担保发生日期（协议签署日）	担保起始日	担保到期日	担保类型	担保物（如有）	担保是否已经履行完毕	担保是否逾期	担保逾期金额	反担保情况	是否为关联方担保	关联关系
报告期内担保发生额合计（不包括对子公司的担保）										-				
报告期末担保余额合计（A）（不包括对子公司的担保）										-				
公司及其子公司对子公司的担保情况														
报告期内对子公司担保发生额合计										10,806.45				
报告期末对子公司担保余额合计（B）										10,806.45				
公司担保总额情况（包括对子公司的担保）														
担保总额（A+B）										10,806.45				
担保总额占公司净资产的比例（%）										9.44				
其中：														

为股东、实际控制人及其关联方提供担保的金额 (C)	-
直接或间接为资产负债率超过70%的被担保对象提供的债务担保金额 (D)	10,806.45
担保总额超过净资产50%部分的金额 (E)	-
上述三项担保金额合计 (C+D+E)	10,806.45
未到期担保可能承担连带清偿责任说明	无
担保情况说明	公司为全资子公司达迈香港与新思香港在经销协议项下形成的全部债务提供最高金额1500万美元的连带责任担保。

(三) 委托他人进行现金资产管理的情况

1、委托理财情况

(1). 委托理财总体情况

适用 不适用

单位：元 币种：人民币

类型	风险特征	未到期余额	逾期未收回金额
银行理财产品	保本浮动收益型	0.00	0.00

其他情况

适用 不适用

单项委托理财情况

√适用 □不适用

单位：万元 币种：人民币

受托人	委托理财类型	风险特征	委托理财金额	委托理财起始日期	委托理财终止日期	资金投向	是否存在受限情形	实际收益或损失	未到期金额	逾期未收回金额
招商银行	结构性存款	保本浮动收益型	3,000	2025/7/4	2025/12/7	固定收益类：国债、金融债、央票、高等级信用债和其他固定收益类资产；	否	22.15	0.00	0.00

其他情况

□适用 √不适用

(2). 委托理财减值准备

□适用 √不适用

2、委托贷款情况

(1). 委托贷款总体情况

□适用 √不适用

其他情况

□适用 √不适用

(2). 单项委托贷款情况

□适用 √不适用

其他情况

□适用 √不适用

(3). 委托贷款减值准备

适用 不适用

3、其他情况

适用 不适用

(四) 其他重大合同

适用 不适用

十四、募集资金使用进展说明

适用 不适用

十五、其他对投资者作出价值判断和投资决策有重大影响的重大事项的说明

适用 不适用

第六节 股份变动及股东情况

一、股本变动情况

(一) 股份变动情况表

1、股份变动情况表

报告期内，公司股份总数及股本结构未发生变化。

2、股份变动情况说明

适用 不适用

3、股份变动对最近一年和最近一期每股收益、每股净资产等财务指标的影响（如有）

适用 不适用

4、公司认为必要或证券监管机构要求披露的其他内容

适用 不适用

(二) 限售股份变动情况

适用 不适用

二、证券发行与上市情况

(一) 截至报告期内证券发行情况

适用 不适用

截至报告期内证券发行情况的说明（存续期内利率不同的债券，请分别说明）：

适用 不适用

(二) 公司股份总数及股东结构变动及公司资产和负债结构的变动情况

适用 不适用

(三) 现存的内部职工股情况

适用 不适用

三、股东和实际控制人情况

(一) 股东总数

截至报告期末普通股股东总数(户)	11,942
年度报告披露日前上一月末的普通股股东总数(户)	14,434
截至报告期末表决权恢复的优先股股东总数(户)	不适用
年度报告披露日前上一月末表决权恢复的优先股股东总数(户)	不适用

(二) 截至报告期末前十名股东、前十名流通股股东（或无限售条件股东）持股情况表

单位：股

前十名股东持股情况（不含通过转融通出借股份）							
股东名称 （全称）	报告期内增减	期末持股数量	比例 （%）	持有有 限售条 件股 份数 量	质押、标记或冻结情况		股东性质
					股份状态	数量	
陈冠宇	0	45,796,611	18.94	0	无	0	境内自然人
深圳市达迈科技 信息有限公司	0	36,423,700	15.06	0	质押	36,423,700	境内非国有 法人
陈明生	0	19,433,126	8.04	0	无	0	境内自然人
陈葵生	0	17,956,412	7.43	0	无	0	境内自然人
北京厚毅资本管 理有限公司—厚 毅—新征程8号私 募证券投资基金	-2,418,200	10,844,178	4.48	0	无	0	其他
林世福	0	9,087,513	3.76	0	无	0	境内自然人
深圳含金量私募 证券投资基金管 理有限公司—含 金量配置六号私 募证券投资基金	-10,981,800	1,793,800	0.74	0	无	0	其他
蒋洪兴	1,450,000	1,450,000	0.60	0	无	0	境内自然人
香港中央结算有 限公司	1,129,135	1,129,135	0.47	0	无	0	境外法人
中信证券资产管 理（香港）有限公 司—客户资金	807,373	980,473	0.41	0	无	0	其他
前十名无限售条件股东持股情况（不含通过转融通出借股份）							

股东名称	持有无限售条件流通股的数量	股份种类及数量	
		种类	数量
陈冠宇	45,796,611	人民币普通股	45,796,611
深圳市达迈科技信息有限公司	36,423,700	人民币普通股	36,423,700
陈明生	19,433,126	人民币普通股	19,433,126
陈葵生	17,956,412	人民币普通股	17,956,412
北京厚毅资本管理有限公司—厚毅—新征程8号私募证券投资基金	10,844,178	人民币普通股	10,844,178
林世福	9,087,513	人民币普通股	9,087,513
深圳含金量私募证券投资基金管理有限公司—含金量配置六号私募证券投资基金	1,793,800	人民币普通股	1,793,800
蒋洪兴	1,450,000	人民币普通股	1,450,000
香港中央结算有限公司	1,129,135	人民币普通股	1,129,135
中信证券资产管理(香港)有限公司—客户资金	980,473	人民币普通股	980,473
前十名股东中回购专户情况说明	不适用		
上述股东委托表决权、受托表决权、放弃表决权的说明	不适用		
上述股东关联关系或一致行动的说明	①上述股东陈葵生、陈冠宇、陈明生、林世福、陈福生为公司的实际控制人；陈葵生、陈明生、陈福生系兄弟关系，陈冠宇系陈葵生等三人之侄子，林世福系陈葵生等三人之姐（妹）夫。②除上述情形之外，公司未知其他股东之间是否存在关联关系或一致行动人的情形。		
表决权恢复的优先股股东及持股数量的说明	不适用		

持股5%以上股东、前十名股东及前十名无限售流通股股东参与转融通业务出借股份情况
适用 不适用

前十名股东及前十名无限售流通股股东因转融通出借/归还原因导致较上期发生变化
适用 不适用

前十名有限售条件股东持股数量及限售条件
适用 不适用

(三) 战略投资者或一般法人因配售新股成为前10名股东

适用 不适用

四、控股股东及实际控制人情况

(一) 控股股东情况

1、法人

适用 不适用

2、自然人

适用 不适用

3、 公司不存在控股股东情况的特别说明√适用 不适用

作为家族成员的公司股东陈冠宇、陈明生、陈葵生、林世福、陈福生分别持有公司 18.94%、8.04%、7.43%、3.76%、0.01%的股份，上述每一位公司股东的持股比例均低于 50%，单一股东依其持有的股份所享有的表决权尚不足以对公司股东会的决议产生重大影响，鉴于以上情况，根据《公司法》、《上市公司章程指引》等相关规定，不应将公司上述五位股东陈冠宇、陈明生、陈葵生、陈福生、林世福中的单独一人认定为公司的控股股东，即公司无控股股东。

4、 报告期内控股股东变更情况的说明 适用 不适用**5、 公司与控股股东之间的产权及控制关系的方框图** 适用 不适用**(二) 实际控制人情况****1、 法人** 适用 不适用**2、 自然人**√适用 不适用

姓名	陈葵生
国籍	中国
是否取得其他国家或地区居留权	否
主要职业及职务	现任公司董事长，连江茶花董事长、总经理，滁州茶花执行董事、总经理，世纪远洋董事
过去 10 年曾控股的境内外上市公司情况	无
姓名	陈冠宇
国籍	中国
是否取得其他国家或地区居留权	否
主要职业及职务	现任连江茶花董事，武汉茶花执行董事，成都茶花执行董事，世纪远洋董事
过去 10 年曾控股的境内外上市公司情况	无
姓名	陈明生
国籍	中国
是否取得其他国家或地区居留权	否
主要职业及职务	现任连江茶花董事，世纪远洋董事
过去 10 年曾控股的境内外上市公司情况	无
姓名	林世福
国籍	中国
是否取得其他国家或地区居留权	否
主要职业及职务	现任连江茶花董事，世纪远洋董事
过去 10 年曾控股的境内外上市公司情况	无

司情况	
姓名	陈福生
国籍	中国
是否取得其他国家或地区居留权	否
主要职业及职务	现任公司采购部主管，连江茶花董事，世纪远洋董事
过去10年曾控股的境内外上市公司情况	无

3、公司不存在实际控制人情况的特别说明

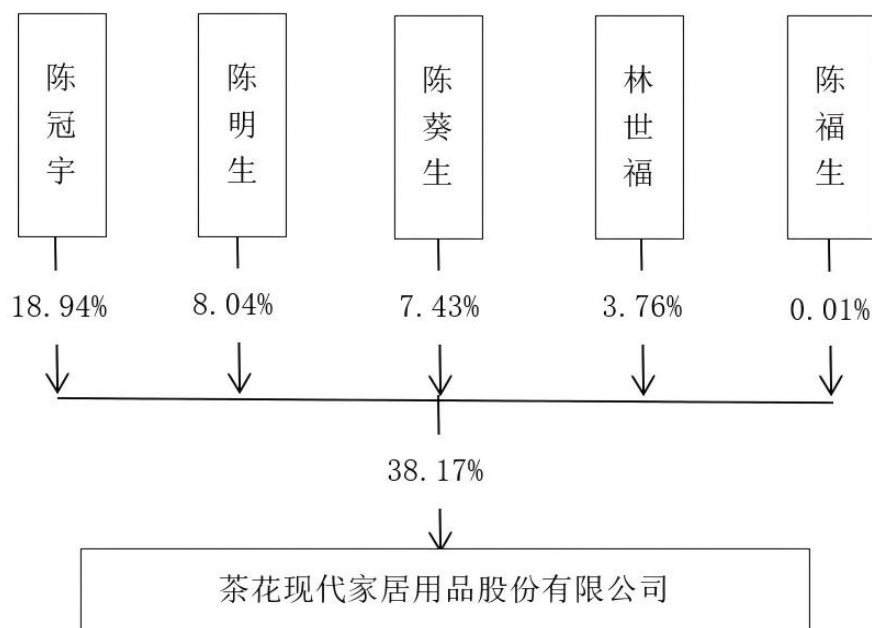
适用 不适用

4、报告期内公司控制权发生变更的情况说明

适用 不适用

5、公司与实际控制人之间的产权及控制关系的方框图

适用 不适用



6、实际控制人通过信托或其他资产管理方式控制公司

适用 不适用

(三) 控股股东及实际控制人其他情况介绍

适用 不适用

陈葵生、陈冠宇、陈明生、林世福、陈福生为公司的实际控制人。其中，陈葵生、陈明生、陈福生系兄弟关系，陈冠宇系陈葵生等三人之侄子，林世福系陈葵生等三人之姐（妹）夫。

五、公司控股股东或第一大股东及其一致行动人累计质押股份数量占其所持公司股份数量比例达到 80%以上

适用 不适用

六、其他持股在百分之十以上的法人股东

适用 不适用

单位：万元 币种：人民币

法人股东名称	单位负责人或法定代表人	成立日期	组织机构代码	注册资本	主要经营业务或管理活动等情况
深圳市达迈科技信息有限公司	王永庆	2018年8月7日	91440300MA5F8W7L7H	6,000	电子元器件代理分销业务
情况说明	公司实际控制人于 2024 年 11 月 19 日与达迈科技签署了《股份转让协议书》，陈冠宇先生、陈葵生先生、陈福生先生、林世福先生拟通过协议转让方式分别将其所持有的公司股份 14,509,200 股、5,985,400 股、12,900,000 股、3,029,100 股（合计 36,423,700 股，占公司总股本的 15.06%）以 18.60 元/股的价格转让给受让方达迈科技。上述协议转让股份于 2024 年 12 月 27 日完成过户登记。				

七、股份限制减持情况说明

适用 不适用

具体内容详见本报告第五节重要事项“一、承诺事项履行情况（一）”。

八、股份回购在报告期的具体实施情况

适用 不适用

九、优先股相关情况

适用 不适用

第七节 债券相关情况

一、公司债券（含企业债券）和非金融企业债务融资工具

适用 不适用

二、可转换公司债券情况

适用 不适用

第八节 财务报告

一、审计报告

适用 不适用

审计报告

德皓审字[2026]00001388号

茶花现代家居用品股份有限公司全体股东：

一、审计意见

我们审计了茶花现代家居用品股份有限公司(以下简称茶花股份)财务报表,包括2025年12月31日的合并及母公司资产负债表,2025年度的合并及母公司利润表、合并及母公司现金流量表、合并及母公司股东权益变动表以及相关财务报表附注。

我们认为,后附的财务报表在所有重大方面按照企业会计准则的规定编制,公允反映了茶花股份2025年12月31日的合并及母公司财务状况以及2025年度的合并及母公司经营成果和现金流量。

二、形成审计意见的基础

我们按照中国注册会计师审计准则的规定执行了审计工作。审计报告的“注册会计师对财务报表审计的责任”部分进一步阐述了我们在这些准则下的责任。按照《中国注册会计师独立性准则第1号——财务报表审计和审阅业务对独立性的要求》和中国注册会计师职业道德守则,我们独立于茶花股份,并履行了职业道德方面的其他责任。我们在审计中遵循了对公众利益实体审计的独立性要求。我们相信,我们获取的审计证据是充分、适当的,为发表审计意见提供了基础。

三、关键审计事项

关键审计事项是我们根据职业判断,认为对本期财务报表审计最为重要的事项。这些事项的应对以对财务报表整体进行审计并形成审计意见为背景,我们不对这些事项单独发表意见。

我们确定下列事项是需要在审计报告中沟通的关键审计事项。

- 1.营业收入确认所涉及的重大判断与估计
- 2.存货的计量与跌价准备计提

(一) 营业收入确认所涉及的重大判断与估计

1.事项描述

贵公司营业收入的确认涉及重大的管理层判断与会计估计,主要集中在以下两方面,因其对财务报表产生重大影响,我们将其确定为关键审计事项:

(1) 塑料家居用品业务:控制权转移时点与交易价格的可变对价。该业务采用多元化销售模式,管理层需要判断商品控制权转移的具体时点。同时,收入金额需考虑销售返利、折扣及退货等可变对价,管理层需对这些项目的金额作出估计。相关判断与估计对收入确认的时点和金额具有重大影响。

(2) 电子元器件分销业务:主要责任人与代理人的身份判断。在该业务中,管理层需根据合同约定及交易实质,判断公司在交易中的身份是主要责任人还是代理人。该判断直接决定收入应按总额法还是净额法确认,对营业收入及毛利的列报产生根本性影响。

2.审计应对

我们针对上述营业收入确认涉及的重大判断与估计执行了以下主要审计程序:

(1) 评估内部控制与会计政策:了解、评估并测试了与销售、发货、开票及收入确认相关的内部控制设计和运行有效性。评价管理层对不同业务所采用的收入确认会计政策是否符合企业会计准则的规定。

(2) 测试关键判断与估计:

对于塑料家居用品业务,选取样本检查销售合同、出库单、物流签收记录等,以评估控制权转移时点判断的恰当性;复核管理层对销售返利和退货率的估计,通过分析历史数据及市场情况评估其合理性,并重新计算相关负债。

对于电子元器件分销业务,审阅重大合同条款,分析存货风险、定价权、信用风险等以评估身份判断的依据;选取交易样本执行穿行测试,追踪从订单、采购、物流、结算的全流程,核实公司在交易中的实际角色。

(3) 验证交易记录与金额:核对不同业务模式下的采购订单、销售发票、资金流水等支持性文件,验证交易记录的真实性、完整性及收入确认金额的准确性。向主要客户实施函证程序,以确认交易额及应收账款余额。

(4) 执行分析性程序及沟通：按月度、产品、渠道等多维度对收入及毛利率进行分析，调查重大或异常波动。与管理层及业务负责人进行讨论，深入了解重要交易的商业实质及其对相关会计判断的考量。

基于已执行的审计程序及所获得的审计证据，我们认为，贵公司 2025 年度的营业收入在所有重大方面按照企业会计准则的规定进行了列报。

(二) 存货的计量与跌价准备计提

1. 事项描述

截至 2025 年 12 月 31 日，存货为公司财务报表中的重要资产项目。存货的计量涉及管理层在确定存货数量与状况、计算存货成本以及评估存货可变现净值以计提跌价准备等方面的重大判断。由于存货计量的准确性对财务报表具有重大影响，因此我们将其确定为关键审计事项。

2. 审计应对

针对存货的计量与跌价准备计提我们执行了以下主要审计程序：

(1) 评估相关内部控制：了解、评估并测试了与存货采购、生产、仓储、成本核算及期末盘点相关的关键内部控制的设计和运行有效性。

(2) 监督存货实地盘点：在年末对存货执行监盘程序，抽查存货的实际数量与状况，评估管理层盘点程序的可靠性，并将监盘结果与账面记录进行核对。

(3) 测试存货计价准确性：选取样本，对存货成本进行计价测试，检查其成本归集、分配与结转是否准确，并评价所采用的成本核算方法的一贯性。

(4) 评估跌价准备计提的充分性：复核管理层进行存货减值测试所依据的数据、假设及方法，包括对存货可变现净值的估计。我们分析了产品市场状况、库龄及历史周转情况，评估跌价准备计提的合理性，并检查了以前年度计提的跌价准备在本期的变动。

(5) 执行分析性程序：计算并分析存货周转率等关键指标，与前期及同行业公司进行比较；分析存货余额及其构成的变动，识别异常波动并调查原因。

基于已执行的审计程序及所获得的审计证据，我们认为，贵公司 2025 年 12 月 31 日的存货余额在所有重大方面按照企业会计准则的规定进行了列报。

四、其他信息

茶花股份管理层对其他信息负责。其他信息包括 2025 年年度报告中涵盖的信息，但不包括财务报表和我们的审计报告。

我们对财务报表发表的审计意见不涵盖其他信息，我们也不对其他信息发表任何形式的鉴证结论。

结合我们对财务报表的审计，我们的责任是阅读其他信息，在此过程中，考虑其他信息是否与财务报表或我们在审计过程中了解的情况存在重大不一致或者似乎存在重大错报。

基于我们已执行的工作，如果我们确定其他信息存在重大错报，我们应当报告该事实。在这方面，我们无任何事项需要报告。

五、管理层和治理层对财务报表的责任

茶花股份管理层负责按照企业会计准则的规定编制财务报表，使其实现公允反映，并设计、执行和维护必要的内部控制，以使财务报表不存在由于舞弊或错误导致的重大错报。

在编制财务报表时，茶花股份管理层负责评估茶花股份的持续经营能力，披露与持续经营相关的事项（如适用），并运用持续经营假设，除非管理层计划清算茶花股份、终止运营或别无其他现实的选择。

治理层负责监督茶花股份的财务报告过程。

六、注册会计师对财务报表审计的责任

我们的目标是对财务报表整体是否不存在由于舞弊或错误导致的重大错报获取合理保证，并出具包含审计意见的审计报告。合理保证是高水平的保证，但并不能保证按照审计准则执行的审计在某一重大错报存在时总能发现。错报可能由于舞弊或错误导致，如果合理预期错报单独或汇总起来可能影响财务报表使用者依据财务报表作出的经济决策，则通常认为错报是重大的。

在按照审计准则执行审计工作的过程中，我们运用职业判断，并保持职业怀疑。同时，我们也执行以下工作：

1.识别和评估由于舞弊或错误导致的财务报表重大错报风险，设计和实施审计程序以应对这些风险，并获取充分、适当的审计证据，作为发表审计意见的基础。由于舞弊可能涉及串通、伪造、故意遗漏、虚假陈述或凌驾于内部控制之上，未能发现由于舞弊导致的重大错报的风险高于未能发现由于错误导致的重大错报的风险。

2.了解与审计相关的内部控制，以设计恰当的审计程序。

3.评价管理层选用会计政策的恰当性和作出会计估计及相关披露的合理性。

4.对管理层使用持续经营假设的恰当性得出结论。同时，根据获取的审计证据，就可能对茶花股份持续经营能力产生重大疑虑的事项或情况是否存在重大不确定性得出结论。如果我们得出结论认为存在重大不确定性，审计准则要求我们在审计报告中提请报告使用者注意财务报表中的相关披露；如果披露不充分，我们应当发表非无保留意见。我们的结论基于截至审计报告日可获得的信息。然而，未来的事项或情况可能导致茶花股份不能持续经营。

5.评价财务报表的总体列报、结构和内容，并评价财务报表是否公允反映相关交易和事项。

6.就茶花股份实体或业务活动的财务信息获取充分、适当的审计证据，以对财务报表发表意见。我们负责指导、监督和执行集团审计，并对审计意见承担全部责任。

我们与治理层就计划的审计范围、时间安排和重大审计发现等事项进行沟通，包括沟通我们在审计中识别出的值得关注的内部控制缺陷。

我们还就已遵守与独立性相关的职业道德要求向治理层提供声明，并与治理层沟通可能被合理认为影响我们独立性的所有关系和其他事项，以及相关的防范措施（如适用）。

从与治理层沟通过的事项中，我们确定哪些事项对本期财务报表审计最为重要，因而构成关键审计事项。我们在审计报告中描述这些事项，除非法律法规禁止公开披露这些事项，或在极少数情形下，如果合理预期在审计报告中沟通某事项造成的负面后果超过在公众利益方面产生的益处，我们确定不应在审计报告中沟通该事项。

北京德皓国际会计师事务所(特殊普通合伙)

中国·北京

中国注册会计师：_____

(项目合伙人) 邱尔杰

中国注册会计师：_____

张 伟

二〇二六年四月十六日

二、财务报表

合并资产负债表

2025年12月31日

编制单位：茶花现代家居用品股份有限公司

单位：元 币种：人民币

项目	附注	2025年12月31日	2024年12月31日
流动资产：			
货币资金	七、1	547,480,897.75	789,632,848.62
结算备付金			
拆出资金			
交易性金融资产			
衍生金融资产			
应收票据	七、4	26,919,665.94	

应收账款	七、5	386,968,150.07	70,059,777.68
应收款项融资			
预付款项	七、8	61,836,474.78	3,696,988.68
应收保费			
应收分保账款			
应收分保合同准备金			
其他应收款	七、9	5,235,457.08	5,283,146.54
其中：应收利息			
应收股利			
买入返售金融资产			
存货	七、10	190,056,212.62	123,769,862.78
其中：数据资源			
合同资产			
持有待售资产			
一年内到期的非流动资产			
其他流动资产	七、13	22,771,864.30	14,100,367.39
流动资产合计		1,241,268,722.54	1,006,542,991.69
非流动资产：			
发放贷款和垫款			
债权投资			
其他债权投资			
长期应收款			
长期股权投资	七、17		300,419.65
其他权益工具投资			
其他非流动金融资产	七、19	7,464,446.67	8,392,882.25
投资性房地产	七、20	10,416,852.58	7,177,412.41
固定资产	七、21	363,506,135.29	418,283,888.18
在建工程	七、22	2,611,202.43	7,290,644.41
生产性生物资产			
油气资产			
使用权资产	七、25	11,239,413.96	2,074,626.84
无形资产	七、26	43,390,992.27	43,777,293.07
其中：数据资源			
开发支出			
其中：数据资源			
商誉			
长期待摊费用	七、28	2,217,078.56	2,858,151.80
递延所得税资产	七、29	23,862,748.94	24,696,021.81
其他非流动资产	七、30	884,000.00	1,155,156.58
非流动资产合计		465,592,870.70	516,006,497.00
资产总计		1,706,861,593.24	1,522,549,488.69
流动负债：			
短期借款	七、32	318,813,462.05	254,478,039.51
向中央银行借款			
拆入资金			
交易性金融负债			
衍生金融负债			
应付票据			

应付账款	七、36	142,325,271.48	49,149,992.67
预收款项			
合同负债	七、38	18,336,572.35	4,878,192.22
卖出回购金融资产款			
吸收存款及同业存放			
代理买卖证券款			
代理承销证券款			
应付职工薪酬	七、39	19,402,831.98	21,506,099.11
应交税费	七、40	9,281,752.17	5,693,314.45
其他应付款	七、41	21,537,666.94	23,696,275.32
其中：应付利息			
应付股利			
应付手续费及佣金			
应付分保账款			
持有待售负债			
一年内到期的非流动负债	七、43	4,011,163.87	1,309,005.82
其他流动负债	七、44	625,412.75	634,164.99
流动负债合计		534,334,133.59	361,345,084.09
非流动负债：			
保险合同准备金			
长期借款			
应付债券			
其中：优先股			
永续债			
租赁负债	七、47	7,196,177.66	489,140.85
长期应付款			
长期应付职工薪酬			
预计负债	七、50	328,769.57	1,262,831.59
递延收益	七、51	2,251,666.70	2,633,333.33
递延所得税负债	七、29	18,040,508.60	18,340,360.60
其他非流动负债			
非流动负债合计		27,817,122.53	22,725,666.37
负债合计		562,151,256.12	384,070,750.46
所有者权益（或股东权益）：			
实收资本（或股本）	七、53	241,820,000.00	241,820,000.00
其他权益工具			
其中：优先股			
永续债			
资本公积	七、55	687,762,255.92	687,762,255.92
减：库存股			
其他综合收益	七、57	-174,230.67	
专项储备			
盈余公积	七、59	65,486,336.98	63,897,248.00
一般风险准备			
未分配利润	七、60	149,815,974.89	144,999,234.31
归属于母公司所有者权益（或股东权益）合计		1,144,710,337.12	1,138,478,738.23
少数股东权益			

所有者权益（或股东权益）合计		1,144,710,337.12	1,138,478,738.23
负债和所有者权益（或股东权益）总计		1,706,861,593.24	1,522,549,488.69

公司负责人：陈葵生

主管会计工作负责人：林杰

会计机构负责人：郑青锋

母公司资产负债表

2025年12月31日

编制单位：茶花现代家居用品股份有限公司

单位：元 币种：人民币

项目	附注	2025年12月31日	2024年12月31日
流动资产：			
货币资金		363,652,200.98	602,477,237.23
交易性金融资产			
衍生金融资产			
应收票据			
应收账款	十九、1	91,609,594.63	99,652,302.56
应收款项融资			
预付款项		1,831,123.90	181,141,670.32
其他应收款	十九、2	447,485,813.52	63,951,895.52
其中：应收利息			
应收股利			
存货		4,057,593.80	3,351,752.00
其中：数据资源			
合同资产			
持有待售资产			
一年内到期的非流动资产			
其他流动资产		16,641,684.37	13,894,349.08
流动资产合计		925,278,011.20	964,469,206.71
非流动资产：			
债权投资			
其他债权投资			
长期应收款			
长期股权投资	十九、3	542,446,042.35	492,808,180.04
其他权益工具投资			
其他非流动金融资产		7,464,446.67	8,392,882.25
投资性房地产		10,416,852.58	7,177,412.41
固定资产		4,415,537.44	7,840,232.28
在建工程			2,759,648.23
生产性生物资产			
油气资产			
使用权资产		296,113.78	935,114.14
无形资产		8,038,145.81	7,067,194.93
其中：数据资源			
开发支出			
其中：数据资源			
商誉			

长期待摊费用		55,691.48	116,445.80
递延所得税资产		10,359,536.76	13,795,899.00
其他非流动资产			
非流动资产合计		583,492,366.87	540,893,009.08
资产总计		1,508,770,378.07	1,505,362,215.79
流动负债：			
短期借款			
交易性金融负债			
衍生金融负债			
应付票据		165,000,000.00	255,000,000.00
应付账款		142,076,784.02	58,146,571.54
预收款项			
合同负债		3,480,489.64	4,553,425.63
应付职工薪酬		10,710,527.62	12,651,468.11
应交税费		1,770,320.21	2,176,589.10
其他应付款		14,361,013.73	15,334,093.15
其中：应付利息			
应付股利			
持有待售负债			
一年内到期的非流动负债		242,018.86	722,771.62
其他流动负债		452,463.68	591,945.33
流动负债合计		338,093,617.76	349,176,864.48
非流动负债：			
长期借款			
应付债券			
其中：优先股			
永续债			
租赁负债			248,789.08
长期应付款			
长期应付职工薪酬			
预计负债		305,162.08	1,016,920.63
递延收益			
递延所得税负债		166,385.78	605,318.92
其他非流动负债			
非流动负债合计		471,547.86	1,871,028.63
负债合计		338,565,165.62	351,047,893.11
所有者权益（或股东权益）：			
实收资本（或股本）		241,820,000.00	241,820,000.00
其他权益工具			
其中：优先股			
永续债			
资本公积		687,762,255.92	687,762,255.92
减：库存股			
其他综合收益			
专项储备			
盈余公积		65,486,336.98	63,897,248.00
未分配利润		175,136,619.55	160,834,818.76
所有者权益（或股东权		1,170,205,212.45	1,154,314,322.68

益) 合计			
负债和所有者权益 (或 股东权益) 总计		1,508,770,378.07	1,505,362,215.79

公司负责人：陈葵生

主管会计工作负责人：林杰

会计机构负责人：郑青锋

合并利润表

2025年1—12月

单位：元 币种：人民币

项目	附注	2025年度	2024年度
一、营业总收入		1,269,046,916.84	560,047,331.29
其中：营业收入	七、61	1,269,046,916.84	560,047,331.29
利息收入			
已赚保费			
手续费及佣金收入			
二、营业总成本		1,248,305,182.63	577,419,303.65
其中：营业成本	七、61	1,122,504,074.71	446,664,943.03
利息支出			
手续费及佣金支出			
退保金			
赔付支出净额			
提取保险责任准备金净额			
保单红利支出			
分保费用			
税金及附加	七、62	10,859,921.40	10,627,346.27
销售费用	七、63	58,305,369.17	70,109,801.38
管理费用	七、64	53,508,404.98	58,107,630.62
研发费用	七、65	8,288,596.46	8,195,861.43
财务费用	七、66	-5,161,184.09	-16,286,279.08
其中：利息费用		4,588,641.57	2,358,633.92
利息收入		15,937,461.26	18,297,122.21
加：其他收益	七、67	1,052,055.60	4,278,692.38
投资收益（损失以“-”号填列）	七、68	-91,560.92	-360,180.23
其中：对联营企业和合营企业的投资收益		-300,419.65	-447,747.06
以摊余成本计量的金融资产终止确认收益			
汇兑收益（损失以“-”号填列）			
净敞口套期收益（损失以“-”号填列）			
公允价值变动收益（损失以“-”号填列）	七、70	-928,435.58	-239,054.23
信用减值损失（损失以“-”号填列）	七、71	-2,222,187.74	-4,061,126.31
资产减值损失（损失以“-”号填列）	七、75	-9,058,314.53	-19,064,451.95
资产处置收益（损失以“-”号填列）	七、73	83,943.17	959,204.24

号填列)			
三、营业利润(亏损以“-”号填列)		9,577,234.21	-35,858,888.46
加:营业外收入	七、74	121,803.53	3,274,870.27
减:营业外支出	七、75	308,300.63	2,134,464.82
四、利润总额(亏损总额以“-”号填列)		9,390,737.11	-34,718,483.01
减:所得税费用	七、76	2,984,907.55	2,786,257.87
五、净利润(净亏损以“-”号填列)		6,405,829.56	-37,504,740.88
(一)按经营持续性分类			
1.持续经营净利润(净亏损以“-”号填列)		6,405,829.56	-37,504,740.88
2.终止经营净利润(净亏损以“-”号填列)			
(二)按所有权归属分类			
1.归属于母公司股东的净利润(净亏损以“-”号填列)		6,405,829.56	-37,504,740.88
2.少数股东损益(净亏损以“-”号填列)			
六、其他综合收益的税后净额	七、77	-174,230.67	
(一)归属母公司所有者的其他综合收益的税后净额			
1.不能重分类进损益的其他综合收益			
(1)重新计量设定受益计划变动额			
(2)权益法下不能转损益的其他综合收益			
(3)其他权益工具投资公允价值变动			
(4)企业自身信用风险公允价值变动			
2.将重分类进损益的其他综合收益			
(1)权益法下可转损益的其他综合收益			
(2)其他债权投资公允价值变动			
(3)金融资产重分类计入其他综合收益的金额			
(4)其他债权投资信用减值准备			
(5)现金流量套期储备			
(6)外币财务报表折算差额			
(7)其他			
(二)归属于少数股东的其他综合收益的税后净额			
七、综合收益总额		6,231,598.89	-37,504,740.88
(一)归属于母公司所有者的综合收益总额			
(一)归属于母公司所有者的综合收益总额			
(二)归属于少数股东的综合收益总额			

八、每股收益：			
（一）基本每股收益(元/股)		0.026	-0.155
（二）稀释每股收益(元/股)		0.026	-0.155

本期发生同一控制下企业合并的，被合并方在合并前实现的净利润为：0.00 元，上期被合并方实现的净利润为：0.00 元。

公司负责人：陈葵生

主管会计工作负责人：林杰

会计机构负责人：郑青锋

母公司利润表

2025年1—12月

单位：元 币种：人民币

项目	附注	2025年度	2024年度
一、营业收入	十九、4	520,576,883.37	583,619,695.80
减：营业成本	十九、4	437,663,101.32	502,749,720.74
税金及附加		3,184,560.15	3,207,986.74
销售费用		40,666,132.60	47,847,488.00
管理费用		28,994,942.06	36,850,598.81
研发费用		7,217,795.83	7,017,205.37
财务费用		-17,376,991.80	-15,894,617.00
其中：利息费用		28,671.57	46,363.74
利息收入		19,185,200.40	15,536,787.42
加：其他收益		117,593.23	114,933.64
投资收益（损失以“-”号填列）	十九、5	-91,560.92	-447,753.67
其中：对联营企业和合营企业的投资收益		-300,419.65	-447,747.06
以摊余成本计量的金融资产终止确认收益			
净敞口套期收益（损失以“-”号填列）			
公允价值变动收益（损失以“-”号填列）		-928,435.58	-239,054.23
信用减值损失（损失以“-”号填列）		-366,901.43	-148,120.38
资产减值损失（损失以“-”号填列）		-40,040.43	94,969.00
资产处置收益（损失以“-”号填列）			90.64
二、营业利润（亏损以“-”号填列）		18,917,998.08	1,216,378.14
加：营业外收入		6,292.32	3,161,190.45
减：营业外支出		35,971.53	642,253.51
三、利润总额（亏损总额以“-”号填列）		18,888,318.87	3,735,315.08
减：所得税费用		2,997,429.10	3,417,197.59
四、净利润（净亏损以“-”号填列）		15,890,889.77	318,117.49
（一）持续经营净利润（净亏损以“-”号填列）		15,890,889.77	318,117.49
（二）终止经营净利润（净亏损以“-”号填列）			
五、其他综合收益的税后净额			
（一）不能重分类进损益的其他综合收益			

1.重新计量设定受益计划变动额			
2.权益法下不能转损益的其他综合收益			
3.其他权益工具投资公允价值变动			
4.企业自身信用风险公允价值变动			
(二) 将重分类进损益的其他综合收益			
1.权益法下可转损益的其他综合收益			
2.其他债权投资公允价值变动			
3.金融资产重分类计入其他综合收益的金额			
4.其他债权投资信用减值准备			
5.现金流量套期储备			
6.外币财务报表折算差额			
7.其他			
六、综合收益总额		15,890,889.77	318,117.49
七、每股收益：			
(一) 基本每股收益(元/股)			
(二) 稀释每股收益(元/股)			

公司负责人：陈葵生

主管会计工作负责人：林杰

会计机构负责人：郑青锋

合并现金流量表

2025年1—12月

单位：元 币种：人民币

项目	附注	2025年度	2024年度
一、经营活动产生的现金流量：			
销售商品、提供劳务收到的现金		1,372,603,244.72	664,153,945.56
客户存款和同业存放款项净增加额			
向中央银行借款净增加额			
向其他金融机构拆入资金净增加额			
收到原保险合同保费取得的现金			
收到再保业务现金净额			
保户储金及投资款净增加额			
收取利息、手续费及佣金的现金			
拆入资金净增加额			
回购业务资金净增加额			
代理买卖证券收到的现金净额			
收到的税费返还		151,600.66	1,393,110.87
收到其他与经营活动有关的现金	七、78(1)	9,662,397.32	12,728,219.01
经营活动现金流入小计		1,382,417,242.70	678,275,275.44
购买商品、接受劳务支付的现金		1,466,884,046.88	315,961,830.47
客户贷款及垫款净增加额			
存放中央银行和同业款项净增加额			
支付原保险合同赔付款项的现金			
拆出资金净增加额			
支付利息、手续费及佣金的现金			
支付保单红利的现金			
支付给职工及为职工支付的现金		129,461,681.53	142,057,446.11

支付的各项税费		43,892,249.30	46,232,424.11
支付其他与经营活动有关的现金	七、78(1)	46,829,712.15	50,300,692.03
经营活动现金流出小计		1,687,067,689.86	554,552,392.72
经营活动产生的现金流量净额	七、79(1)	-304,650,447.16	123,722,882.72
二、投资活动产生的现金流量：			
收回投资收到的现金		30,221,506.85	2,156,311.30
取得投资收益收到的现金		24,104,388.55	2,413,498.93
处置固定资产、无形资产和其他长期资产收回的现金净额		3,270.00	942,665.65
处置子公司及其他营业单位收到的现金净额			
收到其他与投资活动有关的现金	七、78(2)	354,887,391.17	58,134,600.00
投资活动现金流入小计		409,216,556.57	63,647,075.88
购建固定资产、无形资产和其他长期资产支付的现金		11,601,529.98	13,206,724.03
投资支付的现金		30,000,110.00	
质押贷款净增加额			
取得子公司及其他营业单位支付的现金净额	七、79(3)	1,087,332.21	
支付其他与投资活动有关的现金	七、78(2)	111,645,025.97	160,403,062.27
投资活动现金流出小计		154,333,998.16	173,609,786.30
投资活动产生的现金流量净额		254,882,558.41	-109,962,710.42
三、筹资活动产生的现金流量：			
吸收投资收到的现金			
其中：子公司吸收少数股东投资收到的现金			
取得借款收到的现金		556,167,514.34	402,248,682.21
收到其他与筹资活动有关的现金	七、78(3)	41,000,000.00	6,000,000.00
筹资活动现金流入小计		597,167,514.34	408,248,682.21
偿还债务支付的现金		493,000,000.00	305,000,000.00
分配股利、利润或偿付利息支付的现金			12,091,000.00
其中：子公司支付给少数股东的股利、利润			
支付其他与筹资活动有关的现金	七、78(3)	43,118,957.15	23,659,992.85
筹资活动现金流出小计		536,118,957.15	340,750,992.85
筹资活动产生的现金流量净额		61,048,557.19	67,497,689.36
四、汇率变动对现金及现金等价物的影响		-1,636,014.82	751,236.09
五、现金及现金等价物净增加额		9,644,653.62	82,009,097.75
加：期初现金及现金等价物余额		160,828,880.35	78,819,782.60
六、期末现金及现金等价物余额	七、79(1)	170,473,533.97	160,828,880.35

公司负责人：陈葵生

主管会计工作负责人：林杰

会计机构负责人：郑青锋

母公司现金流量表

2025年1—12月

单位：元 币种：人民币

项目	附注	2025年度	2024年度
一、经营活动产生的现金流量：			
销售商品、提供劳务收到的现金		546,465,170.08	643,125,432.70
收到的税费返还			
收到其他与经营活动有关的现金		379,987,057.29	9,680,627.19
经营活动现金流入小计		926,452,227.37	652,806,059.89
购买商品、接受劳务支付的现金		647,790,150.44	531,892,774.72
支付给职工及为职工支付的现金		49,351,593.06	56,505,869.25
支付的各项税费		13,719,119.25	14,818,015.07
支付其他与经营活动有关的现金		34,393,301.42	37,351,196.99
经营活动现金流出小计		745,254,164.17	640,567,856.03
经营活动产生的现金流量净额		181,198,063.20	12,238,203.86
二、投资活动产生的现金流量：			
收回投资收到的现金		30,221,506.85	
取得投资收益收到的现金		28,858,061.27	116,703,572.96
处置固定资产、无形资产和其他长期资产收回的现金净额			4,932.65
处置子公司及其他营业单位收到的现金净额			
收到其他与投资活动有关的现金		406,751,684.18	58,134,600.00
投资活动现金流入小计		465,831,252.30	174,843,105.61
购建固定资产、无形资产和其他长期资产支付的现金		1,299,964.00	1,178,947.93
投资支付的现金		79,938,391.96	
取得子公司及其他营业单位支付的现金净额			
支付其他与投资活动有关的现金		569,645,025.97	129,917,728.94
投资活动现金流出小计		650,883,381.93	131,096,676.87
投资活动产生的现金流量净额		-185,052,129.63	43,746,428.74
三、筹资活动产生的现金流量：			
吸收投资收到的现金			
取得借款收到的现金			
收到其他与筹资活动有关的现金		41,000,000.00	6,000,000.00
筹资活动现金流入小计		41,000,000.00	6,000,000.00
偿还债务支付的现金			
分配股利、利润或偿付利息支付的现金			12,091,000.00
支付其他与筹资活动有关的现金		40,749,141.28	22,201,231.20
筹资活动现金流出小计		40,749,141.28	34,292,231.20
筹资活动产生的现金流量净额		250,858.72	-28,292,231.20
四、汇率变动对现金及现金等价物的影响			
		-1,322,627.14	751,236.09
五、现金及现金等价物净增加额			
加：期初现金及现金等价物余额		79,586,012.52	51,142,375.03
六、期末现金及现金等价物余额			
		74,660,177.67	79,586,012.52

公司负责人：陈葵生

主管会计工作负责人：林杰

会计机构负责人：郑青锋

合并所有者权益变动表
2025年1—12月

单位：元 币种：人民币

项目	2025年度													少数股东权益	所有者权益合计
	归属于母公司所有者权益														
	实收资本(或股本)	其他权益工具			资本公积	减：库存股	其他综合收益	专项储备	盈余公积	一般风险准备	未分配利润	其他	小计		
优先股		永续债	其他												
一、上年年末余额	241,820,000.00				687,762,255.92			63,897,248.00		144,999,234.31		1,138,478,738.23		1,138,478,738.23	
加：会计政策变更															
前期差错更正															
其他															
二、本年期初余额	241,820,000.00				687,762,255.92			63,897,248.00		144,999,234.31		1,138,478,738.23		1,138,478,738.23	
三、本期增减变动金额（减少以“－”号填列）							-174,230.67	1,589,088.98		4,816,740.58		6,231,598.89		6,231,598.89	
（一）综合收益总额										6,405,829.56		6,405,829.56		6,405,829.56	
（二）所有者投入和减少资本															
1.所有者投入的普通股															
2.其他权益工具持有者投入资本															
3.股份支付计入所有者权益的金额															
4.其他															
（三）利润分配								1,589,088.98		-1,589,088.98					
1.提取盈余公积								1,589,088.98		-1,589,088.98					
2.提取一般风险准备															

茶花现代家居用品股份有限公司2025年年度报告

其他													
二、本年期初余额	241,820,000.00			687,713,208.35			63,865,436.25		194,626,786.94		1,188,025,431.54		1,188,025,431.54
三、本期增减变动金额（减少以“-”号填列）				49,047.57			31,811.75		-49,627,552.63		-49,546,693.31		-49,546,693.31
（一）综合收益总额									-37,504,740.88		-37,504,740.88		-37,504,740.88
（二）所有者投入和减少资本				49,047.57							49,047.57		49,047.57
1. 所有者投入的普通股													
2. 其他权益工具持有者投入资本													
3. 股份支付计入所有者权益的金额													
4. 其他				49,047.57							49,047.57		49,047.57
（三）利润分配							31,811.75		-12,122,811.75		-12,091,000.00		-12,091,000.00
1. 提取盈余公积							31,811.75		-31,811.75				
2. 提取一般风险准备													
3. 对所有者（或股东）的分配									-12,091,000.00		-12,091,000.00		-12,091,000.00
4. 其他													
（四）所有者权益内部结转													
1. 资本公积转增资本（或股本）													
2. 盈余公积转增资本（或股本）													
3. 盈余公积弥补亏损													
4. 设定受益计划变动额结转留存收益													
5. 其他综合收益结转留存收益													
6. 其他													
（五）专项储备													
1. 本期提取													
2. 本期使用													
（六）其他													

四、本期期末余额	241,820,000.00			687,762,255.92			63,897,248.00		144,999,234.31		1,138,478,738.23		1,138,478,738.23
----------	----------------	--	--	----------------	--	--	---------------	--	----------------	--	------------------	--	------------------

公司负责人：陈葵生

主管会计工作负责人：林杰

会计机构负责人：郑青锋

母公司所有者权益变动表

2025年1—12月

单位：元 币种：人民币

项目	2025年度										
	实收资本(或股本)	其他权益工具			资本公积	减：库存股	其他综合收益	专项储备	盈余公积	未分配利润	所有者权益合计
		优先股	永续债	其他							
一、上年年末余额	241,820,000.00				687,762,255.92				63,897,248.00	160,834,818.76	1,154,314,322.68
加：会计政策变更											
前期差错更正											
其他											
二、本年期初余额	241,820,000.00				687,762,255.92				63,897,248.00	160,834,818.76	1,154,314,322.68
三、本期增减变动金额(减少以“-”号填列)									1,589,088.98	14,301,800.79	15,890,889.77
(一)综合收益总额										15,890,889.77	15,890,889.77
(二)所有者投入和减少资本											
1.所有者投入的普通股											
2.其他权益工具持有者投入资本											
3.股份支付计入所有者权益的金额											
4.其他											
(三)利润分配									1,589,088.98	-1,589,088.98	
1.提取盈余公积									1,589,088.98	-1,589,088.98	
2.对所有者(或股东)的分配											
3.其他											
(四)所有者权益内部结转											

茶花现代家居用品股份有限公司2025年年度报告

1. 资本公积转增资本（或股本）											
2. 盈余公积转增资本（或股本）											
3. 盈余公积弥补亏损											
4. 设定受益计划变动额结转留存收益											
5. 其他综合收益结转留存收益											
6. 其他											
（五）专项储备											
1. 本期提取											
2. 本期使用											
（六）其他											
四、本期期末余额	241,820,000.00				687,762,255.92				65,486,336.98	175,136,619.55	1,170,205,212.45

项目	2024 年度										
	实收资本 (或股本)	其他权益工具			资本公积	减：库存股	其他综合收益	专项储备	盈余公积	未分配利润	所有者权益合计
		优先股	永续债	其他							
一、上年年末余额	241,820,000.00				687,713,208.35				63,865,436.25	172,639,513.02	1,166,038,157.62
加：会计政策变更											
前期差错更正											
其他											
二、本年期初余额	241,820,000.00				687,713,208.35				63,865,436.25	172,639,513.02	1,166,038,157.62
三、本期增减变动金额（减少以“－”号填列）					49,047.57				31,811.75	-11,804,694.26	-11,723,834.94
（一）综合收益总额										318,117.49	318,117.49
（二）所有者投入和减少资本					49,047.57						49,047.57
1. 所有者投入的普通股											
2. 其他权益工具持有者投入											

茶花现代家居用品股份有限公司2025年年度报告

资本										
3. 股份支付计入所有者权益的金额										
4. 其他				49,047.57						49,047.57
(三) 利润分配							31,811.75	-12,122,811.75		-12,091,000.00
1. 提取盈余公积							31,811.75	-31,811.75		
2. 对所有者(或股东)的分配										
3. 其他									-12,091,000.00	-12,091,000.00
(四) 所有者权益内部结转										
1. 资本公积转增资本(或股本)										
2. 盈余公积转增资本(或股本)										
3. 盈余公积弥补亏损										
4. 设定受益计划变动额结转留存收益										
5. 其他综合收益结转留存收益										
6. 其他										
(五) 专项储备										
1. 本期提取										
2. 本期使用										
(六) 其他										
四、本期期末余额	241,820,000.00			687,762,255.92			63,897,248.00	160,834,818.76		1,154,314,322.68

公司负责人：陈葵生

主管会计工作负责人：林杰

会计机构负责人：郑青锋

三、公司基本情况

1、公司概况

√适用 □不适用

(一) 公司注册地、组织形式和总部地址

茶花现代家居用品股份有限公司（以下简称茶花股份或公司）是由福建茶花家居塑料用品有限公司于2013年1月21日整体变更设立的股份有限公司，注册资本为人民币18,000.00万元。公司股票于2017年2月13日在上海证券交易所挂牌上市。现持有统一社会信用代码为913501002601745333的营业执照。

经过历年的增发及回购注销限制性股票，截止2025年12月31日，本公司累计发行股本总数24,182万股，注册资本为24,182万元，注册地址：福建省福州市晋安区鼓山镇蕉坑路168号。

(二) 公司业务性质和主要经营活动

本公司属于制造业中（化工行业）的橡胶和塑料制品业。公司主要经营日用塑料制品为主的家居用品的研发、生产和销售以及电子元器件分销。公司自成立以来，一直专注于以日用塑料制品为主的家居用品的研发、生产和销售。公司产品系列齐全，款式丰富，基本涵盖了所有与居家相关的日用产品，形成1,000多个单品的产品体系。

报告期内，公司通过全资子公司达迈智能及达迈香港开展电子元器件分销业务。该业务在向客户销售电子元器件的同时提供技术支持、应用创新解决方案等服务。其分销的产品主要为存储、射频器件、无线连接等，主要应用于通讯设备、消费电子、工业控制及安防等应用领域。

(三) 合并财务报表范围

本公司本期纳入合并范围的子公司共9户，详见本报告“第八节 财务报告 十、在其他主体中的权益。”本期纳入合并财务报表范围的主体与上期相比增加3户。

(四) 财务报表的批准报出

本财务报表业经公司董事会于2026年4月16日批准报出。

四、财务报表的编制基础

1、编制基础

本公司根据实际发生的交易和事项，按照财政部颁布的《企业会计准则——基本准则》和具体企业会计准则、企业会计准则应用指南、企业会计准则解释及其他相关规定（以下合称“企业会计准则”）进行确认和计量，在此基础上，结合中国证券监督管理委员会《公开发行证券的公司信息披露编报规则第15号——财务报告的一般规定》（2023年修订）的规定，编制财务报表。

2、持续经营

√适用 □不适用

本公司对报告期末起12个月的持续经营能力进行了评价，未发现对持续经营能力产生重大怀疑的事项或情况。因此，本财务报表系在持续经营假设的基础上编制。

五、重要会计政策及会计估计

具体会计政策和会计估计提示：

√适用 □不适用

本公司根据历史经验和其他因素，包括对未来事项的合理预期，对所采用的重要会计估计和关键假设进行持续的评价。下列重要会计估计及关键假设如果发生重大变动，则可能会导致以后会计年度的资产和负债账面价值的重大影响：

(1) 应收账款和其他应收款预期信用损失

公司管理层根据判断的应收账款和其他应收款的预期信用损失，以此来估计应收账款和其他应收款减值准备。如发生任何事件或情况变动，显示公司未必可追回有关余额，则需要使用估计，

对应收账款和其他应收款计提准备。若预期数字与原来估计数不同，有关差额则会影响应收账款和其他应收款的账面价值，以及在估计变动期间的减值费用。

(2) 存货减值的估计

于资产负债表日，存货按照成本与可变现净值孰低计量，对成本高于可变现净值的，计提存货跌价准备，计入当期损益。这要求管理层分析存货的估计售价、至完工时估计将要发生的成本、估计的销售费用以及相关税费，来判断可变现净值是否低于存货成本。

(3) 长期资产减值的估计

管理层在判断长期资产是否存在减值时，主要从以下方面进行评估和分析：1)影响资产减值的事项是否已经发生；2)资产继续使用或处置而预期可获得的现金流量现值是否低于资产的账面价值；3)预期未来现金流量现值中使用的重要假设是否适当。

公司所采用的用于确定减值的相关假设，如未来现金流量现值方法中所采用的盈利状况、折现率及增长率假设发生变化，可能会对减值测试中所使用的现值产生重大影响，并导致公司的上述长期资产出现减值。

(4) 固定资产的预计使用寿命与预计净残值

固定资产的预计使用寿命与预计净残值的估计是将性质和功能类似的固定资产过往的实际使用寿命与实际净残值作为基础。在固定资产使用过程中，其所处的经济环境、技术环境以及其他环境有可能对固定资产使用寿命与预计净残值产生较大影响。如果固定资产使用寿命与净残值的预计数与原先估计数有差异，管理层将对其进行适当调整。

(5) 金融资产的公允价值

本公司对没有活跃市场的金融工具，采用包括现金流量折现法等在内的各种估值技术确定其公允价值。对于法律明令限制本公司在特定期间内处置的金融资产，其公允价值是以市场报价为基础并根据该工具的特征进行调整。在估值时，本公司需对诸如自身和交易对手的信用风险、市场波动率和相关性等方面进行估计，这些相关因素假设的变化会对金融工具的公允价值产生影响。

(6) 股份支付

于每个资产负债表日，对于完成等待期内的服务或达到规定业绩条件才可行权的权益工具或债务工具，本集团根据最新取得的可行权职工人数变动、是否达到规定业绩条件等预计信息，对可行权权益工具数量作出最佳估计以及对某些特定情形作出最佳判断。

(7) 递延所得税资产和递延所得税负债

本公司按照现行税收法规计算企业所得税及递延所得税，并考虑了适用的所得税相关规定及税收优惠。在正常的经营活动中，涉及的部分交易和事项的最终税务处理存在不确定性，在计提所得税费用时，本公司需要作出重大判断。本公司就未来预期的税务纳税调整项目是否需要缴纳额外税款进行估计，并根据此确认相应的所得税负债。本公司根据资产和负债的计税基础与其账面价值的差额(暂时性差异)计算确认递延所得税资产和递延所得税负债。此外，在很可能有足够的应纳税所得额用以抵扣可抵扣亏损的限度内，应就所有尚未利用的可抵扣亏损确认递延所得税资产。这需要管理层运用大量的判断来估计未来取得应纳税所得额的时间和金额，以决定应确认的递延所得税资产的金额。如果这些税务事项的最终认定结果与最初入账的金额存在差异，该差异将对作出上述最终认定期间的所得税费用和递延所得税的金额产生影响。

本公司已经基于现行的税法规定及当前最佳的估计及假设计提了本年所得税负债及递延所得税项。未来可能因税法规定或相关情况的改变而需要对所得税负债及递延所得税项作出相应的调整。

1、 遵循企业会计准则的声明

本公司所编制的财务报表符合企业会计准则的要求，真实、完整地反映了报告期公司的财务状况、经营成果、现金流量等有关信息。

2、 会计期间

本公司会计年度自公历1月1日起至12月31日止。

3、营业周期

适用 不适用

营业周期是指企业从购买用于加工的资产起至实现现金或现金等价物的期间。本公司以12个月作为一个营业周期，并以其作为资产和负债的流动性划分标准。

4、记账本位币

本公司及境内子公司以人民币为记账本位币，境外子公司以美元为记账本位币。本公司编制本财务报表时所采用的货币为人民币。

5、重要性标准确定方法和选择依据

适用 不适用

本公司确定财务报表项目附注明细项目的重要性，在财务报表项目重要性基础上，以具体项目占该项目一定比例，或结合金额确定，同时考虑具体项目的性质。某些项目对财务报表而言不具有重要性，但可能对附注而言具有重要性，仍需要在附注中单独披露。

项目	重要性标准
重要的单项计提坏账准备的应收款项	300万元
账龄超过1年以上的重要预付款项	期末余额150万元
重要的在建工程项目	期末余额300万元
账龄超过1年以上的重要应付账款及其他应付款	期末余额300万元
重要的非全资子公司	非全资子公司收入金额占合并报表总收入 \geq 5%
重要的债务重组	预计影响财务报表项目金额超过300万元
重要的或有事项	预计影响财务报表项目金额超过300万元的或有事项

6、同一控制下和非同一控制下企业合并的会计处理方法

适用 不适用

(1)分步实现企业合并过程中的各项交易的条款、条件以及经济影响符合以下一种或多种情况，将多次交易事项作为一揽子交易进行会计处理

- 1) 这些交易是同时或者在考虑了彼此影响的情况下订立的；
- 2) 这些交易整体才能达成一项完整的商业结果；
- 3) 一项交易的发生取决于其他至少一项交易的发生；
- 4) 一项交易单独看是不经济的，但是和其他交易一并考虑时是经济的。

(2)同一控制下的企业合并

本公司在企业合并中取得的资产和负债，按照合并日在被合并方资产、负债（包括最终控制方收购被合并方而形成的商誉）在最终控制方合并财务报表中的账面价值计量。在合并中取得的净资产账面价值与支付的合并对价账面价值（或发行股份面值总额）的差额，调整资本公积中的股本溢价，资本公积中的股本溢价不足冲减的，调整留存收益。

如果存在或有对价并需要确认预计负债或资产，该预计负债或资产金额与后续或有对价结算金额的差额，调整资本公积（资本溢价或股本溢价），资本公积不足的，调整留存收益。

对于通过多次交易最终实现企业合并的，属于一揽子交易的，将各项交易作为一项取得控制权的交易进行会计处理；不属于一揽子交易的，在取得控制权日，长期股权投资初始投资成本，与达到合并前的长期股权投资账面价值加上合并日进一步取得股份新支付对价的账面价值之和的差额，调整资本公积；资本公积不足冲减的，调整留存收益。对于合并日之前持有的股权投资，因采用权益法核算或金融工具确认和计量准则核算而确认的其他综合收益，暂不进行会计处理，直至处置该项投资时采用与被投资单位直接处置相关资产或负债相同的基础进行会计处理；因采

用权益法核算而确认的被投资单位净资产中除净损益、其他综合收益和利润分配以外的所有者权益其他变动，暂不进行会计处理，直至处置该项投资时转入当期损益。

(3)非同一控制下的企业合并

购买日是指本公司实际取得对被购买方控制权的日期，即被购买方的净资产或生产经营决策的控制权转移给本公司的日期。同时满足下列条件时，本公司一般认为实现了控制权的转移：

- 1) 企业合并合同或协议已获本公司内部权力机构通过。
- 2) 企业合并事项需要经过国家有关主管部门审批的，已获得批准。
- 3) 已办理了必要的财产权转移手续。
- 4) 本公司已支付了合并价款的大部分，并且有能力、有计划支付剩余款项。
- 5) 本公司实际上已经控制了被购买方的财务和经营政策，并享有相应的利益、承担相应的风险。

本公司在购买日对作为企业合并对价付出的资产、发生或承担的负债按照公允价值计量，公允价值与其账面价值的差额，计入当期损益。

本公司对合并成本大于合并中取得的被购买方可辨认净资产公允价值份额的差额，确认为商誉；合并成本小于合并中取得的被购买方可辨认净资产公允价值份额的差额，经复核后，计入当期损益。

通过多次交换交易分步实现的非同一控制下企业合并，属于一揽子交易的，将各项交易作为一项取得控制权的交易进行会计处理；不属于一揽子交易的，合并日之前持有的股权投资采用权益法核算的，以购买日之前所持被购买方的股权投资的账面价值与购买日新增投资成本之和，作为该项投资的初始投资成本；购买日之前持有的股权投资因采用权益法核算而确认的其他综合收益，在处置该项投资时采用与被投资单位直接处置相关资产或负债相同的基础进行会计处理。合并日之前持有的股权投资采用金融工具确认和计量准则核算的，以该股权投资在合并日的公允价值加上新增投资成本之和，作为合并日的初始投资成本。原持有股权的公允价值与账面价值之间的差额以及原计入其他综合收益的累计公允价值变动应全部转入合并日当期的投资收益。

(4)为合并发生的相关费用

为企业合并发生的审计、法律服务、评估咨询等中介费用以及其他直接相关费用，于发生时计入当期损益；为企业合并而发行权益性证券的交易费用，可直接归属于权益性交易的从权益中扣减。

7、控制的判断标准和合并财务报表的编制方法

√适用 □不适用

(1)控制的判断标准

合并财务报表的合并范围以控制为基础予以确定。控制，是指本公司拥有对被投资单位的权力，通过参与被投资单位的相关活动而享有可变回报，并且有能力运用对被投资单位的权力影响其回报金额。当相关事实和情况的变化导致对控制定义所涉及的相关要素发生变化时，本公司将进行重新评估。

在判断是否将结构化主体纳入合并范围时，本公司综合所有事实和情况，包括评估结构化主体设立目的和设计、识别可变回报的类型、通过参与其相关活动是否承担了部分或全部的回报可变性等的基础上评估是否控制该结构化主体。

(2)合并范围

本公司合并财务报表的合并范围以控制为基础确定，所有子公司（包括本公司所控制的单独主体）均纳入合并财务报表。

(3)合并程序

本公司以自身和各子公司的财务报表为基础，根据其他有关资料，编制合并财务报表。本公司编制合并财务报表，将整个企业集团视为一个会计主体，依据相关企业会计准则的确认、计量和列报要求，按照统一的会计政策，反映本企业集团整体财务状况、经营成果和现金流量。

所有纳入合并财务报表合并范围的子公司所采用的会计政策、会计期间与本公司一致，如子公司采用的会计政策、会计期间与本公司不一致的，在编制合并财务报表时，按本公司的会计政策、会计期间进行必要的调整。

合并财务报表时抵销本公司与各子公司、各子公司相互之间发生的内部交易对合并资产负债表、合并利润表、合并现金流量表、合并股东权益变动表的影响。如果站在企业集团合并财务报表角度与以本公司或子公司为会计主体对同一交易的认定不同时，从企业集团的角度对该交易予以调整。

子公司所有者权益、当期净损益和当期综合收益中属于少数股东的份额分别在合并资产负债表中所有者权益项目下、合并利润表中净利润项目下和综合收益总额项目下单独列示。子公司少数股东分担的当期亏损超过了少数股东在该子公司期初所有者权益中所享有份额而形成的余额，冲减少数股东权益。

对于同一控制下企业合并取得的子公司，以其资产、负债（包括最终控制方收购该子公司而形成的商誉）在最终控制方财务报表中的账面价值为基础对其财务报表进行调整。

对于非同一控制下企业合并取得的子公司，以购买日可辨认净资产公允价值为基础对其财务报表进行调整。

1) 增加子公司或业务

在报告期内，若因同一控制下企业合并增加子公司或业务的，则调整合并资产负债表的期初数；将子公司或业务合并当期期初至报告期末的收入、费用、利润纳入合并利润表；将子公司或业务合并当期期初至报告期末的现金流量纳入合并现金流量表，同时对比较报表的相关项目进行调整，视同合并后的报告主体自最终控制方开始控制时点起一直存在。

因追加投资等原因能够对同一控制下的被投资方实施控制的，视同参与合并的各方在最终控制方开始控制时即以目前的状态存在进行调整。在取得被合并方控制权之前持有的股权投资，在取得原股权之日与合并方和被合并方同处于同一控制之日孰晚日起至合并日之间已确认有关损益、其他综合收益以及其他净资产变动，分别冲减比较报表期间的期初留存收益或当期损益。

在报告期内，若因非同一控制下企业合并增加子公司或业务的，则不调整合并资产负债表期初数；将该子公司或业务自购买日至报告期末的收入、费用、利润纳入合并利润表；该子公司或业务自购买日至报告期末的现金流量纳入合并现金流量表。

因追加投资等原因能够对非同一控制下的被投资方实施控制的，对于购买日之前持有的被购买方的股权，本公司按照该股权在购买日的公允价值进行重新计量，公允价值与其账面价值的差额计入当期投资收益。购买日之前持有的被购买方的股权涉及权益法核算下的其他综合收益以及除净损益、其他综合收益和利润分配之外的其他所有者权益变动的，与其相关的其他综合收益、其他所有者权益变动转为购买日所属当期投资收益，由于被投资方重新计量设定受益计划净负债或净资产变动而产生的其他综合收益除外。

2) 处置子公司或业务

①一般处理方法

在报告期内，本公司处置子公司或业务，则该子公司或业务期初至处置日的收入、费用、利润纳入合并利润表；该子公司或业务期初至处置日的现金流量纳入合并现金流量表。

因处置部分股权投资或其他原因丧失了对被投资方控制权时，对于处置后的剩余股权投资，本公司按照其在丧失控制权日的公允价值进行重新计量。处置股权取得的对价与剩余股权公允价值之和，减去按原持股比例计算应享有原有子公司自购买日或合并日开始持续计算的净资产的份额与商誉之和的差额，计入丧失控制权当期的投资收益。与原有子公司股权投资相关的其他综合收益或除净损益、其他综合收益及利润分配之外的其他所有者权益变动，在丧失控制权时转为当期投资收益，由于被投资方重新计量设定受益计划净负债或净资产变动而产生的其他综合收益除外。

②分步处置子公司

通过多次交易分步处置对子公司股权投资直至丧失控制权的，处置对子公司股权投资的各项交易的条款、条件以及经济影响符合以下一种或多种情况，通常表明应将多次交易事项作为一揽子交易进行会计处理：

- A. 这些交易是同时或者在考虑了彼此影响的情况下订立的；
- B. 这些交易整体才能达成一项完整的商业结果；
- C. 一项交易的发生取决于其他至少一项交易的发生；
- D. 一项交易单独看是不经济的，但是和其他交易一并考虑时是经济的。

处置对子公司股权投资直至丧失控制权的各项交易属于一揽子交易的，本公司将各项交易作为一项处置子公司并丧失控制权的交易进行会计处理；但是，在丧失控制权之前每一次处置价款与处置投资对应的享有该子公司净资产份额的差额，在合并财务报表中确认为其他综合收益，在丧失控制权时一并转入丧失控制权当期的损益。

处置对子公司股权投资直至丧失控制权的各项交易不属于一揽子交易的，在丧失控制权之前，按不丧失控制权的情况下部分处置对子公司的股权投资的相关政策进行会计处理；在丧失控制权时，按处置子公司一般处理方法进行会计处理。

3) 购买子公司少数股权

本公司因购买少数股权新取得的长期股权投资与按照新增持股比例计算应享有子公司自购买日（或合并日）开始持续计算的净资产份额之间的差额，调整合并资产负债表中的资本公积中的股本溢价，资本公积中的股本溢价不足冲减的，调整留存收益。

4) 不丧失控制权的情况下部分处置对子公司的股权投资

在不丧失控制权的情况下因部分处置对子公司的长期股权投资而取得的处置价款与处置长期股权投资相对应享有子公司自购买日或合并日开始持续计算的净资产份额之间的差额，调整合并资产负债表中的资本公积中的股本溢价，资本公积中的股本溢价不足冲减的，调整留存收益。

8、合营安排分类及共同经营会计处理方法

√适用 □不适用

(1) 合营安排的分类

本公司根据合营安排的结构、法律形式以及合营安排中约定的条款、其他相关事实和情况等因素，将合营安排分为共同经营和合营企业。

未通过单独主体达成的合营安排，划分为共同经营；通过单独主体达成的合营安排，通常划分为合营企业；但有确凿证据表明满足下列任一条件并且符合相关法律法规规定的合营安排划分为共同经营：

- 1) 合营安排的法律形式表明，合营方对该安排中的相关资产和负债分别享有权利和承担义务。
- 2) 合营安排的合同条款约定，合营方对该安排中的相关资产和负债分别享有权利和承担义务。
- 3) 其他相关事实和情况表明，合营方对该安排中的相关资产和负债分别享有权利和承担义务，如合营方享有与合营安排相关的几乎所有产出，并且该安排中负债的清偿持续依赖于合营方的支持。

(2) 共同经营会计处理方法

本公司确认共同经营中利益份额中与本公司相关的下列项目，并按照相关企业会计准则的规定进行会计处理：

- 1) 确认单独所持有的资产，以及按其份额确认共同持有的资产；
- 2) 确认单独所承担的负债，以及按其份额确认共同承担的负债；
- 3) 确认出售其享有的共同经营产出份额所产生的收入；
- 4) 按其份额确认共同经营因出售产出所产生的收入；
- 5) 确认单独所发生的费用，以及按其份额确认共同经营发生的费用。

本公司向共同经营投出或出售资产等（该资产构成业务的除外），在该资产等由共同经营出售给第三方之前，仅确认因该交易产生的损益中归属于共同经营其他参与方的部分。投出或出售的资产发生符合《企业会计准则第8号——资产减值》等规定的资产减值损失的，本公司全额确认该损失。

本公司自共同经营购买资产等（该资产构成业务的除外），在将该资产等出售给第三方之前，仅确认因该交易产生的损益中归属于共同经营其他参与方的部分。购入的资产发生符合《企业会计准则第8号——资产减值》等规定的资产减值损失的，本公司按承担的份额确认该部分损失。

本公司对共同经营不享有共同控制，如果本公司享有该共同经营相关资产且承担该共同经营相关负债的，仍按上述原则进行会计处理，否则，应当按照相关企业会计准则的规定进行会计处理。

9、 现金及现金等价物的确定标准

在编制现金流量表时，将本公司库存现金以及可以随时用于支付的存款确认为现金。将同时具备期限短（一般从购买日起三个月内到期）、流动性强、易于转换为已知金额的现金、价值变动风险很小四个条件的投资，确定为现金等价物。

10、 外币业务和外币报表折算

√适用 □不适用

(1)外币业务

外币业务交易在初始确认时，采用交易发生日的即期汇率作为折算汇率折合成人民币记账。资产负债表日，外币货币性项目按资产负债表日即期汇率折算，由此产生的汇兑差额，除属于与购建符合资本化条件的资产相关的外币专门借款产生的汇兑差额按照借款费用资本化的原则处理外，均计入当期损益。以历史成本计量的外币非货币性项目，仍采用交易发生日的即期汇率折算，不改变其记账本位币金额。

以公允价值计量的外币非货币性项目，采用公允价值确定日的即期汇率折算，折算后的记账本位币金额与原记账本位币金额的差额，作为公允价值变动(含汇率变动)处理，计入当期损益或确认为其他综合收益。

(2)外币财务报表的折算

资产负债表中的资产和负债项目，采用资产负债表日的即期汇率折算；所有者权益项目除“未分配利润”项目外，其他项目采用发生时的即期汇率折算。利润表中的收入和费用项目，采用交易发生日当期平均汇率折算。按照上述折算产生的外币财务报表折算差额计入其他综合收益。

处置境外经营时，将资产负债表中其他综合收益项目中列示的、与该境外经营相关的外币财务报表折算差额，自其他综合收益项目转入处置当期损益；在处置部分股权投资或其他原因导致持有境外经营权益比例降低但不丧失对境外经营控制权时，与该境外经营处置部分相关的外币报表折算差额将归属于少数股东权益，不转入当期损益。在处置境外经营为联营企业或合营企业的部分股权时，与该境外经营相关的外币报表折算差额，按处置该境外经营的比例转入处置当期损益。

11、 金融工具

√适用 □不适用

本公司在成为金融工具合同的一方时确认一项金融资产或金融负债。

实际利率法是指计算金融资产或金融负债的摊余成本以及将利息收入或利息费用分摊计入各会计期间的方法。

实际利率，是指将金融资产或金融负债在预计存续期的估计未来现金流量，折现为该金融资产账面余额或该金融负债摊余成本所使用的利率。在确定实际利率时，在考虑金融资产或金融负债所有合同条款(如提前还款、展期、看涨期权或其他类似期权等)的基础上估计预期现金流量，但不考虑预期信用损失。

金融资产或金融负债的摊余成本是以该金融资产或金融负债的初始确认金额扣除已偿还的本金，加上或减去采用实际利率法将该初始确认金额与到期日金额之间的差额进行摊销形成的累计摊销额，再扣除累计计提的损失准备(仅适用于金融资产)。

(1)金融资产的分类、确认和计量

本公司根据所管理金融资产的业务模式和金融资产的合同现金流量特征，将金融资产划分为以下三类：

- 1) 以摊余成本计量的金融资产。
- 2) 以公允价值计量且其变动计入其他综合收益的金融资产。
- 3) 以公允价值计量且其变动计入当期损益的金融资产。

金融资产在初始确认时以公允价值计量，但是因销售商品或提供服务等产生的应收账款或应收票据未包含重大融资成分或不考虑不超过一年的融资成分的，按照交易价格进行初始计量。

对于以公允价值计量且其变动计入当期损益的金融资产，相关交易费用直接计入当期损益，其他类别的金融资产相关交易费用计入其初始确认金额。

金融资产的后续计量取决于其分类，当且仅当本公司改变管理金融资产的业务模式时，才对所有受影响的相关金融资产进行重分类。

1) 分类为以摊余成本计量的金融资产

金融资产的合同条款规定在特定日期产生的现金流量仅为对本金和以未偿付本金金额为基础的利息的支付，且管理该金融资产的业务模式是以收取合同现金流量为目标，则本公司将该金融资产分类为以摊余成本计量的金融资产。本公司分类为以摊余成本计量的金融资产包括货币资金、应收票据、应收账款、其他应收款等。

本公司对此类金融资产采用实际利率法确认利息收入，按摊余成本进行后续计量，其发生减值时或终止确认、修改产生的利得或损失，计入当期损益。除下列情况外，本公司根据金融资产账面余额乘以实际利率计算确定利息收入：

①对于购入或源生的已发生信用减值的金融资产，本公司自初始确认起，按照该金融资产的摊余成本和经信用调整的实际利率计算确定其利息收入。

②对于购入或源生的未发生信用减值、但在后续期间成为已发生信用减值的金融资产，本公司在后续期间，按照该金融资产的摊余成本和实际利率计算确定其利息收入。若该金融工具在后续期间因其信用风险有所改善而不再存在信用减值，本公司转按实际利率乘以该金融资产账面余额来计算确定利息收入。

2) 分类为以公允价值计量且其变动计入其他综合收益的金融资产

金融资产的合同条款规定在特定日期产生的现金流量仅为对本金和以未偿付本金金额为基础的利息的支付，且管理该金融资产的业务模式既以收取合同现金流量为目标又以出售该金融资产为目标，则本公司将该金融资产分类为以公允价值计量且其变动计入其他综合收益的金融资产。

本公司对此类金融资产采用实际利率法确认利息收入。除利息收入、减值损失及汇兑差额确认为当期损益外，其余公允价值变动计入其他综合收益。当该金融资产终止确认时，之前计入其他综合收益的累计利得或损失从其他综合收益中转出，计入当期损益。

以公允价值计量且变动计入其他综合收益的应收票据及应收账款列报为应收款项融资，其他此类金融资产列报为其他债权投资，其中：自资产负债表日起一年内到期的其他债权投资列报为一年内到期的非流动资产，原到期日在一年以内的其他债权投资列报为其他流动资产。

3) 指定为以公允价值计量且其变动计入其他综合收益的金融资产

在初始确认时，本公司可以单项金融资产为基础不可撤销地将非交易性权益工具投资指定为以公允价值计量且其变动计入其他综合收益的金融资产。

此类金融资产的公允价值变动计入其他综合收益，不需计提减值准备。该金融资产终止确认时，之前计入其他综合收益的累计利得或损失从其他综合收益中转出，计入留存收益。本公司持有该权益工具投资期间，在本公司收取股利的权利已经确立，与股利相关的经济利益很可能流入本公司，且股利的金额能够可靠计量时，确认股利收入并计入当期损益。本公司对此类金融资产在其他权益工具投资项目下列报。

权益工具投资满足下列条件之一的，属于以公允价值计量且其变动计入当期损益的金融资产：取得该金融资产的目的主要是为了近期出售；初始确认时属于集中管理的可辨认金融资产工具组合的一部分，且有客观证据表明近期实际存在短期获利模式；属于衍生工具（符合财务担保合同定义的以及被指定为有效套期工具的衍生工具除外）。

4) 分类为以公允价值计量且其变动计入当期损益的金融资产

不符合分类为以摊余成本计量或以公允价值计量且其变动计入其他综合收益的金融资产条件、亦不指定为以公允价值计量且其变动计入其他综合收益的金融资产均分类为以公允价值计量且其变动计入当期损益的金融资产。

本公司对此类金融资产采用公允价值进行后续计量，将公允价值变动形成的利得或损失以及与此类金融资产相关的股利和利息收入计入当期损益。

本公司对此类金融资产根据其流动性在交易性金融资产、其他非流动金融资产项目列报。

5) 指定为以公允价值计量且其变动计入当期损益的金融资产

在初始确认时，本公司为了消除或显著减少会计错配，可以单项金融资产为基础不可撤销地将金融资产指定为以公允价值计量且其变动计入当期损益的金融资产。

混合合同包含一项或多项嵌入衍生工具，且其主合同不属于以上金融资产的，本公司可以将其整体指定为以公允价值计量且其变动计入当期损益的金融工具。但下列情况除外：

①嵌入衍生工具不会对混合合同的现金流量产生重大改变。

②在初次确定类似的混合合同是否需要分拆时，几乎不需分析就能明确其包含的嵌入衍生工具不应分拆。如嵌入贷款的提前还款权，允许持有人以接近摊余成本的金额提前偿还贷款，该提前还款权不需要分拆。

本公司对此类金融资产采用公允价值进行后续计量，将公允价值变动形成的利得或损失以及与此类金融资产相关的股利和利息收入计入当期损益。

本公司对此类金融资产根据其流动性在交易性金融资产、其他非流动金融资产项目列报。

(2)金融负债的分类、确认和计量

本公司根据所发行金融工具的合同条款及其所反映的经济实质而非仅以法律形式，结合金融负债和权益工具的定义，在初始确认时将该金融工具或其组成部分分类为金融负债或权益工具。金融负债在初始确认时分类为：以公允价值计量且其变动计入当期损益的金融负债、其他金融负债、被指定为有效套期工具的衍生工具。

金融负债在初始确认时以公允价值计量。对于以公允价值计量且其变动计入当期损益的金融负债，相关的交易费用直接计入当期损益；对于其他类别的金融负债，相关交易费用计入初始确认金额。

金融负债的后续计量取决于其分类：

1) 以公允价值计量且其变动计入当期损益的金融负债

此类金融负债包括交易性金融负债（含属于金融负债的衍生工具）和初始确认时指定为以公允价值计量且其变动计入当期损益的金融负债。

满足下列条件之一的，属于交易性金融负债：承担相关金融负债的目的主要是为了在近期内出售或回购；属于集中管理的可辨认金融工具组合的一部分，且有客观证据表明企业近期采用短期获利方式模式；属于衍生工具，但是，被指定且为有效套期工具的衍生工具、符合财务担保合同的衍生工具除外。交易性金融负债（含属于金融负债的衍生工具），按照公允价值进行后续计量，除与套期会计有关外，所有公允价值变动均计入当期损益。

在初始确认时，为了提供更相关的会计信息，本公司将满足下列条件之一的金融负债不可撤销地指定为以公允价值计量且其变动计入当期损益的金融负债：

①能够消除或显著减少会计错配。

②根据正式书面文件载明的企业风险管理或投资策略，以公允价值为基础对金融负债组合或金融资产和金融负债组合进行管理和业绩评价，并在企业内部以此为基础向关键管理人员报告。

本公司对此类金融负债采用公允价值进行后续计量，除由本公司自身信用风险变动引起的公允价值变动计入其他综合收益之外，其他公允价值变动计入当期损益。除非由本公司自身信用风险变动引起的公允价值变动计入其他综合收益会造成或扩大损益中的会计错配，本公司将所有公允价值变动（包括自身信用风险变动的影响金额）计入当期损益。

2) 其他金融负债

除下列各项外，公司将金融负债分类为以摊余成本计量的金融负债，对此类金融负债采用实际利率法，按照摊余成本进行后续计量，终止确认或摊销产生的利得或损失计入当期损益：

①以公允价值计量且其变动计入当期损益的金融负债。

②金融资产转移不符合终止确认条件或继续涉入被转移金融资产所形成的金融负债。

③不属于本条前两类情形的财务担保合同，以及不属于本条第1)类情形的以低于市场利率贷款的贷款承诺。

财务担保合同是指当特定债务人到期不能按照最初或修改后的债务工具条款偿付债务时，要求发行方向蒙受损失的合同持有人赔付特定金额的合同。不属于指定为以公允价值计量且其变动计入当期损益的金融负债的财务担保合同，在初始确认后按照损失准备金额以及初始确认金额扣除担保期内的累计摊销额后的余额孰高进行计量。

(3)金融资产和金融负债的终止确认

1) 金融资产满足下列条件之一的，终止确认金融资产，即从其账户和资产负债表内予以转销：

①收取该金融资产现金流量的合同权利终止。

②该金融资产已转移，且该转移满足金融资产终止确认的规定。

2) 金融负债终止确认条件

金融负债（或其一部分）的现时义务已经解除的，则终止确认该金融负债（或该部分金融负债）。

本公司与借出方之间签订协议，以承担新金融负债方式替换原金融负债，且新金融负债与原金融负债的合同条款实质上不同的，或对原金融负债（或其一部分）的合同条款做出实质性修改的，则终止确认原金融负债，同时确认一项新金融负债，账面价值与支付的对价（包括转出的非现金资产或承担的负债）之间的差额，计入当期损益。

本公司回购金融负债一部分的，按照继续确认部分和终止确认部分在回购日各自的公允价值占整体公允价值的比例，对该金融负债整体的账面价值进行分配。分配给终止确认部分的账面价值与支付的对价（包括转出的非现金资产或承担的负债）之间的差额，应当计入当期损益。

(4)金融资产转移的确认依据和计量方法

本公司在发生金融资产转移时，评估其保留金融资产所有权上的风险和报酬的程度，并分别下列情形处理：

1) 转移了金融资产所有权上几乎所有风险和报酬的，则终止确认该金融资产，并将转移中产生或保留的权利和义务单独确认为资产或负债。

2) 保留了金融资产所有权上几乎所有风险和报酬的，则继续确认该金融资产。

3) 既没有转移也没有保留金融资产所有权上几乎所有风险和报酬的（即除本条1）、2）之外的其他情形），则根据其是否保留了对金融资产的控制，分别下列情形处理：

①未保留对该金融资产控制的，则终止确认该金融资产，并将转移中产生或保留的权利和义务单独确认为资产或负债。

②保留了对该金融资产控制的，则按照其继续涉入被转移金融资产的程度继续确认有关金融资产，并相应确认相关负债。继续涉入被转移金融资产的程度，是指本公司承担的被转移金融资产价值变动风险或报酬的程度。

在判断金融资产转移是否满足上述金融资产终止确认条件时，采用实质重于形式的原则。公司将金融资产转移区分为金融资产整体转移和部分转移。

1) 金融资产整体转移满足终止确认条件的，将下列两项金额的差额计入当期损益：

①被转移金融资产在终止确认日的账面价值。

②因转移金融资产而收到的对价，与原直接计入其他综合收益的公允价值变动累计额中对应终止确认部分的金额（涉及转移的金融资产为以公允价值计量且其变动计入其他综合收益的金融资产）之和。

2) 金融资产部分转移且该被转移部分整体满足终止确认条件的，将转移前金融资产整体的账面价值，在终止确认部分和继续确认部分（在此种情形下，所保留的服务资产应当视同继续确认金融资产的一部分）之间，按照转移日各自的相对公允价值进行分摊，并将下列两项金额的差额计入当期损益：

①终止确认部分在终止确认日的账面价值。

②终止确认部分收到的对价，与原计入其他综合收益的公允价值变动累计额中对应终止确认部分的金额（涉及转移的金融资产为以公允价值计量且其变动计入其他综合收益的金融资产）之和。

金融资产转移不满足终止确认条件的，继续确认该金融资产，所收到的对价确认为一项金融负债。

(5)金融资产和金融负债公允价值的确定方法

存在活跃市场的金融资产或金融负债，以活跃市场的报价确定其公允价值，除非该项金融资产存在针对资产本身的限售期。对于针对资产本身的限售的金融资产，按照活跃市场的报价扣除市场参与者因承担指定期间内无法在公开市场上出售该金融资产的风险而要求获得的补偿金额后确定。活跃市场的报价包括易于且可定期从交易所、交易商、经纪人、行业集团、定价机构或监管机构等获得相关资产或负债的报价，且能代表在公平交易基础上实际并经常发生的市场交易。

初始取得或衍生的金融资产或承担的金融负债，以市场交易价格作为确定其公允价值的基础。

不存在活跃市场的金融资产或金融负债，采用估值技术确定其公允价值。在估值时，本公司采用在当前情况下适用并且有足够可利用数据和其他信息支持的估值技术，选择与市场参与者在相关资产或负债的交易中所考虑的资产或负债特征相一致的输入值，并尽可能优先使用相关可观察输入值。在相关可观察输入值无法取得或取得不切实可行的情况下，使用不可观察输入值。

(6)金融资产减值

本公司对以摊余成本计量的金融资产以预期信用损失为基础进行减值会计处理并确认损失准备。

预期信用损失，是指以发生违约的风险为权重的金融工具信用损失的加权平均值。信用损失，是指本公司按照原实际利率折现的、根据合同应收的所有合同现金流量与预期收取的所有现金流量之间的差额，即全部现金短缺的现值。其中，对于本公司购买或源生的已发生信用减值的金融资产，应按照该金融资产经信用调整的实际利率折现。

本公司对由收入准则规范的交易形成的全部合同资产和应收票据及应收账款按照相当于整个存续期内预期信用损失的金额计量损失准备。

对于购买或源生的已发生信用减值的金融资产，在资产负债表日仅将自初始确认后整个存续期内预期信用损失的累计变动确认为损失准备。在每个资产负债表日，将整个存续期内预期信用损失的变动金额作为减值损失或利得计入当期损益。即使该资产负债表日确定的整个存续期内预期信用损失小于初始确认时估计现金流量所反映的预期信用损失的金额，也将预期信用损失的有利变动确认为减值利得。

除上述采用简化计量方法和购买或源生的已发生信用减值以外的其他金融资产，本公司在每个资产负债表日评估相关金融工具的信用风险自初始确认后是否已显著增加，并按照下列情形分别计量其损失准备、确认预期信用损失及其变动：

1) 如果该金融工具的信用风险自初始确认后并未显著增加，处于第一阶段，则按照相当于该金融工具未来12个月内预期信用损失的金额计量其损失准备，并按照账面余额和实际利率计算利息收入。

2) 如果该金融工具的信用风险自初始确认后已显著增加但尚未发生信用减值的，处于第二阶段，则按照相当于该金融工具整个存续期内预期信用损失的金额计量其损失准备，并按照账面余额和实际利率计算利息收入。

3) 如果该金融工具自初始确认后已经发生信用减值的，处于第三阶段，本公司按照相当于该金融工具整个存续期内预期信用损失的金额计量其损失准备，并按照摊余成本和实际利率计算利息收入。

金融工具信用损失准备的增加或转回金额，作为减值损失或利得计入当期损益。除分类为以公允价值计量且其变动计入其他综合收益的金融资产外，信用损失准备抵减金融资产的账面余额。对于分类为以公允价值计量且其变动计入其他综合收益的金融资产，本公司在其他综合收益中确认其信用损失准备，不减少该金融资产在资产负债表中列示的账面价值。

本公司在前一会计期间已经按照相当于金融工具整个存续期内预期信用损失的金额计量了损失准备，但在当期资产负债表日，该金融工具已不再属于自初始确认后信用风险显著增加的情形，本公司在当期资产负债表日按照相当于未来12个月内预期信用损失的金额计量该金融工具的损失准备，由此形成的损失准备的转回金额作为减值利得计入当期损益。

①信用风险显著增加

本公司利用可获得的合理且有依据的前瞻性信息，通过比较金融工具在资产负债表日发生违约的风险与在初始确认日发生违约的风险，以确定金融工具的信用风险自初始确认后是否已显著增加。对于财务担保合同，本公司在应用金融工具减值规定时，将本公司成为做出不可撤销承诺的一方之日作为初始确认日。

本公司在评估信用风险是否显著增加时会考虑如下因素：

- A. 债务人经营成果实际或预期是否发生显著变化；
- B. 债务人所处的监管、经济或技术环境是否发生显著不利变化；
- C. 作为债务抵押的担保物价值或第三方提供的担保或信用增级质量是否发生显著变化，这些变化预期将降低债务人按合同规定期限还款的经济动机或者影响违约概率；
- D. 债务人预期表现和还款行为是否发生显著变化；
- E. 本公司对金融工具信用管理方法是否发生变化等。

于资产负债表日，若本公司判断金融工具只具有较低的信用风险，则本公司假定该金融工具的信用风险自初始确认后并未显著增加。如果金融工具的违约风险较低，借款人在短期内履行其合同现金流量义务的能力很强，并且即使较长时期内经济形势和经营环境存在不利变化，但未必一定降低借款人履行其合同现金流量义务的能力，则该金融工具被视为具有较低的信用风险。

②已发生信用减值的金融资产

当对金融资产预期未来现金流量具有不利影响的一项或多项事件发生时，该金融资产成为已发生信用减值的金融资产。金融资产已发生信用减值的证据包括下列可观察信息：

- A.发行方或债务人发生重大财务困难；
- B.债务人违反合同，如偿付利息或本金违约或逾期等；
- C.债权人出于与债务人财务困难有关的经济或合同考虑，给予债务人在任何其他情况下都不会做出的让步；
- D.债务人很可能破产或进行其他财务重组；
- E.发行方或债务人财务困难导致该金融资产的活跃市场消失；
- F.以大幅折扣购买或源生一项金融资产，该折扣反映了发生信用损失的事实。

金融资产发生信用减值，有可能是多个事件的共同作用所致，未必是可单独识别的事件所致。

③预期信用损失的确定

本公司基于单项和组合评估金融工具的预期信用损失，在评估预期信用损失时，考虑有关过去事项、当前状况以及未来经济状况预测的合理且有依据的信息。

本公司以共同信用风险特征为依据，将金融工具分为不同组合。本公司采用的共同信用风险特征包括：金融工具类型、信用风险评级、账龄组合、债务人所处行业等。相关金融工具的单项评估标准和组合信用风险特征详见相关金融工具的会计政策。

本公司按照下列方法确定相关金融工具的预期信用损失：

A.对于金融资产，信用损失为本公司应收取的合同现金流量与预期收取的现金流量之间差额的现值。

B.对于租赁应收款项，信用损失为本公司应收取的合同现金流量与预期收取的现金流量之间差额的现值。

C.对于财务担保合同，信用损失为本公司就该合同持有人发生的信用损失向其做出赔付的预计付款额，减去本公司预期向该合同持有人、债务人或任何其他方收取的金额之间差额的现值。

D.对于资产负债表日已发生信用减值但并非购买或源生已发生信用减值的金融资产，信用损失为该金融资产账面余额与按原实际利率折现的估计未来现金流量的现值之间的差额。

本公司计量金融工具预期信用损失的方法反映的因素包括：通过评价一系列可能的结果而确定的无偏概率加权平均金额；货币时间价值；在资产负债表日无须付出不必要的额外成本或努力即可获得的有关过去事项、当前状况以及未来经济状况预测的合理且有依据的信息。

④减记金融资产

当本公司不再合理预期金融资产合同现金流量能够全部或部分收回的，直接减记该金融资产的账面余额。这种减记构成相关金融资产的终止确认。

(7)金融资产及金融负债的抵销

金融资产和金融负债在资产负债表内分别列示，没有相互抵销。但是，同时满足下列条件的，以相互抵销后的净额在资产负债表内列示：

- 1) 本公司具有抵销已确认金额的法定权利，且该种法定权利是当前可执行的；
- 2) 本公司计划以净额结算，或同时变现该金融资产和清偿该金融负债。

12、 应收票据

√适用 □不适用

本公司对应收票据的预期信用损失的确定方法及会计处理方法详见本报告“第八节 财务报告五、重要会计政策及会计估计 11、金融工具 (6) 金融工具减值”。

本公司对单项金额重大且在初始确认后已经发生信用减值的应收票据单独确定其信用损失。当在单项工具层面无法以合理成本评估预期信用损失的充分证据时，本公司参考历史信用损失经验，结合当前状况以及对未来经济状况的判断，依据信用风险特征将应收票据划分为若干组合，在组合基础上计算预期信用损失。确定组合的依据如下：

组合名称	确定组合的依据	计提方法
------	---------	------

组合名称	确定组合的依据	计提方法
银行承兑票据	出票人具有较高的信用评级，历史上未发生票据违约，信用损失风险极低，在短期内履行其支付合同现金流量义务的能力很强	参考历史信用经验，结合当前状况以及未来经济状况的预测，通过违约风险敞口和整个存续期预期信用损失率，计提预期信用损失
商业承兑汇票	一般企业单位	本公司参考历史信用损失经验，结合当前状况以及对未来经济状况的预测，在整个存续期预期信用损失率对照表，计算预期信用损失

按照信用风险特征组合计提坏账准备的组合类别及确定依据

适用 不适用

基于账龄确认信用风险特征组合的账龄计算方法

适用 不适用

按照单项计提坏账准备的单项计提判断标准

适用 不适用

13、 应收账款

适用 不适用

本公司对应收账款的预期信用损失的确定方法及会计处理方法详见本报告“第八节 财务报告五、重要会计政策及会计估计 11、金融工具（6）金融工具减值”。

本公司对单项金额重大且在初始确认后已经发生信用减值；在单项工具层面能以合理成本评估预期信用损失的充分证据的应收账款单独确定其信用损失。

当在单项工具层面无法以合理成本评估预期信用损失的充分证据时，本公司参考历史信用损失经验，结合当前状况以及对未来经济状况的判断，依据信用风险特征将应收账款划分为若干组合，在组合基础上计算预期信用损失。确定组合的依据如下：

组合名称	确定组合的依据	计提方法
经销商组合	客户信用风险特征	参考历史信用损失经验，结合当前状况以及未来经济状况的预期计量坏账准备
直营商超组合		
直营电商组合		
外销客户组合		
其他客户组合		
电子元器件分销业务客户组合		
合并报表范围内组合		

按照信用风险特征组合计提坏账准备的组合类别及确定依据

适用 不适用

基于账龄确认信用风险特征组合的账龄计算方法

适用 不适用

按照单项计提坏账准备的认定单项计提判断标准

适用 不适用

14、 应收款项融资

适用 不适用

分类为以公允价值计量且其变动计入其他综合收益的应收票据和应收账款，自初始确认日起到期期限在一年内（含一年）的，列示为应收款项融资；自初始确认日起到期期限在一年以上的，列示为其他债权投资。其相关会计政策详见本报告“第八节 财务报告 五、重要会计政策及会计估计 11、金融工具（6）金融工具减值”。

按照信用风险特征组合计提坏账准备的组合类别及确定依据

适用 不适用

基于账龄确认信用风险特征组合的账龄计算方法

适用 不适用

按照单项计提坏账准备的单项计提判断标准

适用 不适用

15、 其他应收款

适用 不适用

公司对其他应收款的预期信用损失的确定方法及会计处理方法详见本报告“第八节 财务报告 五、重要会计政策及会计估计 11、金融工具（6）金融工具减值”。

当在单项工具层面无法以合理成本评估预期信用损失的充分证据时，公司参考历史信用损失经验，结合当前状况以及对未来经济状况的判断，依据信用风险特征将其他应收款划分为若干组合，在组合基础上计算预期信用损失。确定组合的依据如下：

组合名称	确定组合的依据	计提方法
押金保证金组合	款项性质	参考历史信用损失经验，结合当前状况以及未来经济状况的预期计量坏账准备
备用金组合		
其他组合		
合并报表范围内组合		

按照信用风险特征组合计提坏账准备的组合类别及确定依据

适用 不适用

基于账龄确认信用风险特征组合的账龄计算方法

适用 不适用

按照单项计提坏账准备的单项计提判断标准

适用 不适用

16、 存货

适用 不适用

存货类别、发出计价方法、盘存制度、低值易耗品和包装物的摊销方法

适用 不适用

(1) 存货的分类

存货是指本公司在日常活动中持有以备出售的产成品或商品、处在生产过程中的在产品、在生产过程或提供劳务过程中耗用的材料和物料等。主要包括低值易耗品、原材料、周转材料、委托加工物、在产品、自制半成品、产成品（库存商品）、发出商品等。

(2) 存货的计价方法

存货在取得时，按成本进行初始计量，包括采购成本、加工成本和其他成本。存货发出时按月末一次加权平均法/个别认定法计价。

(3)存货的盘存制度

存货盘存制度为永续盘存制。

(4)低值易耗品和包装物的摊销方法

- 1) 低值易耗品采用一次转销法进行摊销；
- 2) 包装物采用一次转销法进行摊销；
- 3) 其他周转材料采用一次转销法进行摊销。

存货跌价准备的确认标准和计提方法

适用 不适用

期末对存货进行全面清查后，按存货的成本与可变现净值孰低提取或调整存货跌价准备。产成品、库存商品和用于出售的材料等直接用于出售的商品存货，在正常生产经营过程中，以该存货的估计售价减去估计的销售费用和相关税费后的金额，确定其可变现净值；需要经过加工的材料存货，在正常生产经营过程中，以所生产的产成品的估计售价减去至完工时估计将要发生的成本、估计的销售费用和相关税费后的金额，确定其可变现净值；为执行销售合同或者劳务合同而持有的存货，其可变现净值以合同价格为基础计算，若持有存货的数量多于销售合同订购数量的，超出部分的存货的可变现净值以一般销售价格为基础计算。

期末按照单个存货项目计提存货跌价准备；但对于数量繁多、单价较低的存货，按照存货类别计提存货跌价准备；与在同一地区生产和销售的产品系列相关、具有相同或类似最终用途或目的，且难以与其他项目分开计量的存货，则合并计提存货跌价准备。

以前减记存货价值的影响因素已经消失的，减记的金额予以恢复，并在原已计提的存货跌价准备金额内转回，转回的金额计入当期损益。

按照组合计提存货跌价准备的组合类别及确定依据、不同类别存货可变现净值的确定依据

适用 不适用

基于库龄确认存货可变现净值的各库龄组合可变现净值的计算方法和确定依据

适用 不适用

17、合同资产

适用 不适用

合同资产的确认方法及标准

适用 不适用

本公司已向客户转让商品而有权收取对价的权利，且该权利取决于时间流逝之外的其他因素的，确认为合同资产。本公司拥有的无条件(即，仅取决于时间流逝)向客户收取对价的权利作为应收款项单独列示。

本公司对合同资产的预期信用损失的确定方法及会计处理方法详见本报告“第八节 财务报告五、重要会计政策及会计估计 11、金融工具 (6) 金融工具减值”。

按照信用风险特征组合计提坏账准备的组合类别及确定依据

适用 不适用

基于账龄确认信用风险特征组合的账龄计算方法

适用 不适用

按照单项计提坏账准备的认定单项计提判断标准

适用 不适用

18、持有待售的非流动资产或处置组

√适用 □不适用

(1)划分为持有待售确认标准

本公司将同时满足下列条件的非流动资产或处置组确认为持有待售组成部分：

- 1) 根据类似交易中出售此类资产或处置组的惯例，在当前状况下即可立即出售；
- 2) 出售极可能发生，即本公司已经就一项出售计划作出决议，且获得确定的购买承诺，预计出售将在一年内完成。

确定的购买承诺，是指本公司与其他方签订的具有法律约束力的购买协议，该协议包含交易价格、时间和足够严厉的违约惩罚等重要条款，使协议出现重大调整或者撤销的可能性极小。

(2)持有待售核算方法

本公司对于持有待售的非流动资产或处置组不计提折旧或摊销，其账面价值高于公允价值减去出售费用后的净额的，应当将账面价值减记至公允价值减去出售费用后的净额，减记的金额确认为资产减值损失，计入当期损益，同时计提持有待售资产减值准备。

对于取得日划分为持有待售类别的非流动资产或处置组，在初始计量时比较假定其不划分为持有待售类别情况下的初始计量金额和公允价值减去出售费用后的净额，以两者孰低计量。

上述原则适用于所有非流动资产，但不包括采用公允价值模式进行后续计量的投资性房地产、采用公允价值减去出售费用后的净额计量的生物资产、职工薪酬形成的资产、递延所得税资产、由金融工具相关会计准则规范的金融资产、由保险合同相关会计准则规范的保险合同所产生的权利。

划分为持有待售的非流动资产或处置组的确认标准和会计处理方法

□适用 √不适用

终止经营的认定标准和列报方法

□适用 √不适用

19、长期股权投资

√适用 □不适用

(1)初始投资成本的确定

1) 企业合并形成的长期股权投资，具体会计政策详见本报告“第八节 财务报告 五、重要会计政策及会计估计 6、同一控制下和非同一控制下企业合并的会计处理方法。”

2) 其他方式取得的长期股权投资

以支付现金方式取得的长期股权投资，按照实际支付的购买价款作为初始投资成本。初始投资成本包括与取得长期股权投资直接相关的费用、税金及其他必要支出。

以发行权益性证券取得的长期股权投资，按照发行权益性证券的公允价值作为初始投资成本；发行或取得自身权益工具时发生的交易费用，可直接归属于权益性交易的从权益中扣减。

在非货币性资产交换具备商业实质和换入资产或换出资产的公允价值能够可靠计量的前提下，非货币性资产交换换入的长期股权投资以换出资产的公允价值为基础确定其初始投资成本，除非有确凿证据表明换入资产的公允价值更加可靠；不满足上述前提的非货币性资产交换，以换出资产的账面价值和应支付的相关税费作为换入长期股权投资的初始投资成本。

通过债务重组取得的长期股权投资，其初始投资成本按照公允价值为基础确定。

(2)后续计量及损益确认**1) 成本法**

本公司能够对被投资单位实施控制的长期股权投资采用成本法核算，并按照初始投资成本计价，追加或收回投资调整长期股权投资的成本。

除取得投资时实际支付的价款或对价中包含的已宣告但尚未发放的现金股利或利润外，本公司按照享有被投资单位宣告分派的现金股利或利润确认为当期投资收益。

2) 权益法

本公司对联营企业和合营企业的长期股权投资采用权益法核算；对于其中一部分通过风险投资机构、共同基金、信托公司或包括投连险基金在内的类似主体间接持有的联营企业的权益性投资，采用公允价值计量且其变动计入损益。

长期股权投资的初始投资成本大于投资时应享有被投资单位可辨认净资产公允价值份额的差额，不调整长期股权投资的初始投资成本；初始投资成本小于投资时应享有被投资单位可辨认净资产公允价值份额的差额，计入当期损益。

本公司取得长期股权投资后，按照应享有或应分担的被投资单位实现的净损益和其他综合收益的份额，分别确认投资收益和其他综合收益，同时调整长期股权投资的账面价值；并按照被投资单位宣告分派的利润或现金股利计算应享有的部分，相应减少长期股权投资的账面价值；对于被投资单位除净损益、其他综合收益和利润分配以外所有者权益的其他变动，调整长期股权投资的账面价值并计入所有者权益。

本公司在确认应享有被投资单位净损益的份额时，以取得投资时被投资单位各项可辨认资产等的公允价值为基础，对被投资单位的净利润进行调整后确认。本公司与联营企业、合营企业之间发生的未实现内部交易损益按照应享有的比例计算归属于本公司的部分予以抵销，在此基础上确认投资损益。

本公司确认应分担被投资单位发生的亏损时，按照以下顺序进行处理：首先，冲减长期股权投资的账面价值。其次，长期股权投资的账面价值不足以冲减的，以其他实质上构成对被投资单位净投资的长期权益账面价值为限继续确认投资损失，冲减长期应收项目等的账面价值。最后，经过上述处理，按照投资合同或协议约定企业仍承担额外义务的，按预计承担的义务确认预计负债，计入当期投资损失。

被投资单位以后期间实现盈利的，公司在扣除未确认的亏损分担额后，按与上述相反的顺序处理，减记已确认预计负债的账面余额、恢复其他实质上构成对被投资单位净投资的长期权益及长期股权投资的账面价值后，恢复确认投资收益。

(3)长期股权投资核算方法的转换

1) 公允价值计量转权益法核算

本公司原持有的对被投资单位不具有控制、共同控制或重大影响的按金融工具确认和计量准则进行会计处理的权益性投资，因追加投资等原因能够对被投资单位施加重大影响或实施共同控制但不构成控制的，按照《企业会计准则第 22 号——金融工具确认和计量》确定的原持有的股权投资的公允价值加上新增投资成本之和，作为改按权益法核算的初始投资成本。

按权益法核算的初始投资成本小于按照追加投资后全新的持股比例计算确定的应享有被投资单位在追加投资日可辨认净资产公允价值份额之间的差额，调整长期股权投资的账面价值，并计入当期营业外收入。

2) 公允价值计量或权益法核算转成本法核算

本公司原持有的对被投资单位不具有控制、共同控制或重大影响的按金融工具确认和计量准则进行会计处理的权益性投资，或原持有对联营企业、合营企业的长期股权投资，因追加投资等原因能够对非同一控制下的被投资单位实施控制的，在编制个别财务报表时，按照原持有的股权投资账面价值加上新增投资成本之和，作为改按成本法核算的初始投资成本。

购买日之前持有的股权投资因采用权益法核算而确认的其他综合收益，在处置该项投资时采用与被投资单位直接处置相关资产或负债相同的基础进行会计处理。

购买日之前持有的股权投资按照《企业会计准则第 22 号——金融工具确认和计量》的有关规定进行会计处理的，原计入其他综合收益的累计公允价值变动在改按成本法核算时转入当期损益。

3) 权益法核算转公允价值计量

本公司因处置部分股权投资等原因丧失了对被投资单位的共同控制或重大影响的，处置后的剩余股权改按《企业会计准则第 22 号——金融工具确认和计量》核算，其在丧失共同控制或重大影响之日的公允价值与账面价值之间的差额计入当期损益。

原股权投资因采用权益法核算而确认的其他综合收益，在终止采用权益法核算时采用与被投资单位直接处置相关资产或负债相同的基础进行会计处理。

4) 成本法转权益法

本公司因处置部分权益性投资等原因丧失了对被投资单位的控制的，在编制个别财务报表时，处置后的剩余股权能够对被投资单位实施共同控制或施加重大影响的，改按权益法核算，并对该剩余股权视同自取得时即采用权益法核算进行调整。

5) 成本法转公允价值计量

本公司因处置部分权益性投资等原因丧失了对被投资单位的控制的，在编制个别财务报表时，处置后的剩余股权不能对被投资单位实施共同控制或施加重大影响的，改按《企业会计准则第22号——金融工具确认和计量》的有关规定进行会计处理，其在丧失控制之日的公允价值与账面价值间的差额计入当期损益。

(4) 长期股权投资的处置

处置长期股权投资，其账面价值与实际取得价款之间的差额，应当计入当期损益。采用权益法核算的长期股权投资，在处置该项投资时，采用与被投资单位直接处置相关资产或负债相同的基础，按相应比例对原计入其他综合收益的部分进行会计处理。

处置对子公司股权投资的各项交易的条款、条件以及经济影响符合以下一种或多种情况，将多次交易事项作为一揽子交易进行会计处理：

- 1) 这些交易是同时或者在考虑了彼此影响的情况下订立的；
- 2) 这些交易整体才能达成一项完整的商业结果；
- 3) 一项交易的发生取决于其他至少一项交易的发生；
- 4) 一项交易单独看是不经济的，但是和其他交易一并考虑时是经济的。

因处置部分股权投资或其他原因丧失了对原有子公司控制权的，不属于一揽子交易的，区分个别财务报表和合并财务报表进行相关会计处理：

1) 在个别财务报表中，对于处置的股权，其账面价值与实际取得价款之间的差额计入当期损益。处置后的剩余股权能够对被投资单位实施共同控制或施加重大影响的，改按权益法核算，并对该剩余股权视同自取得时即采用权益法核算进行调整；处置后的剩余股权不能对被投资单位实施共同控制或施加重大影响的，改按《企业会计准则第22号——金融工具确认和计量》的有关规定进行会计处理，其在丧失控制之日的公允价值与账面价值间的差额计入当期损益。

2) 在合并财务报表中，对于在丧失对子公司控制权以前的各项交易，处置价款与处置长期股权投资相对应享有子公司自购买日或合并日开始持续计算的净资产份额之间的差额，调整资本公积（股本溢价），资本公积不足冲减的，调整留存收益；在丧失对子公司控制权时，对于剩余股权，按照其在丧失控制权日的公允价值进行重新计量。处置股权取得的对价与剩余股权公允价值之和，减去按原持股比例计算应享有原有子公司自购买日开始持续计算的净资产的份额之间的差额，计入丧失控制权当期的投资收益，同时冲减商誉。与原有子公司股权投资相关的其他综合收益等，在丧失控制权时转为当期投资收益。

处置对子公司股权投资直至丧失控制权的各项交易属于一揽子交易的，将各项交易作为一项处置子公司股权投资并丧失控制权的交易进行会计处理，区分个别财务报表和合并财务报表进行相关会计处理：

1) 在个别财务报表中，在丧失控制权之前每一次处置价款与处置的股权对应的长期股权投资账面价值之间的差额，确认为其他综合收益，在丧失控制权时一并转入丧失控制权当期的损益。

2) 在合并财务报表中，在丧失控制权之前每一次处置价款与处置投资对应的享有该子公司净资产份额的差额，确认为其他综合收益，在丧失控制权时一并转入丧失控制权当期的损益。

(5) 共同控制、重大影响的判断标准

如果本公司按照相关约定与其他参与方集体控制某项安排，并且对该安排回报具有重大影响的活动决策，需要经过分享控制权的参与方一致同意时才存在，则视为本公司与其他参与方共同控制某项安排，该安排即属于合营安排。

合营安排通过单独主体达成的，根据相关约定判断本公司对该单独主体的净资产享有权利时，将该单独主体作为合营企业，采用权益法核算。若根据相关约定判断本公司并非对该单独主体的净资产享有权利时，该单独主体作为共同经营，本公司确认与共同经营利益份额相关的项目，并按照相关企业会计准则的规定进行会计处理。

重大影响，是指投资方对被投资单位的财务和经营政策有参与决策的权力，但并不能够控制或者与其他方一起共同控制这些政策的制定。本公司通过以下一种或多种情形，并综合考虑所有事实和情况后，判断对被投资单位具有重大影响：1) 在被投资单位的董事会或类似权力机构中派

有代表；2) 参与被投资单位财务和经营政策制定过程；3) 与被投资单位之间发生重要交易；4) 向被投资单位派出管理人员；5) 向被投资单位提供关键技术资料。

20、投资性房地产

(1). 如果采用成本计量模式的：

折旧或摊销方法

投资性房地产是指为赚取租金或资本增值，或两者兼有而持有的房地产，包括已出租的土地使用权、持有并准备增值后转让的土地使用权、已出租的建筑物。此外，对于本公司持有以备经营出租的空置建筑物，若董事会作出书面决议，明确表示将其用于经营出租且持有意图短期内不再发生变化的，也作为投资性房地产列报。

本公司的投资性房地产按其成本作为入账价值，外购投资性房地产的成本包括购买价款、相关税费和可直接归属于该资产的其他支出；自行建造投资性房地产的成本，由建造该项资产达到预定可使用状态前所发生的必要支出构成。

本公司对投资性房地产采用成本模式进行后续计量，按其预计使用寿命及净残值率对建筑物和土地使用权计提折旧或摊销。投资性房地产的预计使用寿命、净残值率及年折旧（摊销）率列示如下：

类别	预计使用寿命（年）	预计净残值率（%）	年折旧（摊销）率（%）
土地使用权	50		2.00
房屋建筑物	20	5.00	4.75

投资性房地产的用途改变为自用时，自改变之日起，本公司将该投资性房地产转换为固定资产或无形资产。自用房地产的用途改变为赚取租金或资本增值时，自改变之日起，本公司将固定资产或无形资产转换为投资性房地产。发生转换时，以转换前的账面价值作为转换后的入账价值。

当投资性房地产被处置，或者永久退出使用且预计不能从其处置中取得经济利益时，终止确认该项投资性房地产。投资性房地产出售、转让、报废或毁损的处置收入扣除其账面价值和相关税费后的金额计入当期损益。

21、固定资产

(1). 确认条件

√适用 □不适用

1) 固定资产确认条件

固定资产指为生产商品、提供劳务、出租或经营管理而持有，并且使用寿命超过一个会计年度的有形资产。固定资产在同时满足下列条件时予以确认：

①与该固定资产有关的经济利益很可能流入企业；

②该固定资产的成本能够可靠地计量。

2) 固定资产初始计量

本公司固定资产按成本进行初始计量。

①外购的固定资产的成本包括买价、进口关税等相关税费，以及为使固定资产达到预定可使用状态前所发生的可直接归属于该资产的其他支出。

②自行建造固定资产的成本，由建造该项资产达到预定可使用状态前所发生的必要支出构成。

③投资者投入的固定资产，按投资合同或协议约定的价值作为入账价值，但合同或协议约定价值不公允的按公允价值入账。

④购买固定资产的价款超过正常信用条件延期支付，实质上具有融资性质的，固定资产的成本以购买价款的现值为基础确定。实际支付的价款与购买价款的现值之间的差额，除应予资本化的以外，在信用期间内计入当期损益。

3) 固定资产后续计量及处置

①固定资产折旧

固定资产折旧按其入账价值减去预计净残值后在预计使用寿命内计提。对计提了减值准备的固定资产，则在未来期间按扣除减值准备后的账面价值及依据尚可使用年限确定折旧额；已提足折旧仍继续使用的固定资产不计提折旧。

本公司根据固定资产的性质和使用情况，确定固定资产的使用寿命和预计净残值。并在年度终了，对固定资产的使用寿命、预计净残值和折旧方法进行复核，如与原先估计数存在差异的，进行相应的调整。

②固定资产的后续支出

与固定资产有关的后续支出，符合固定资产确认条件的，计入固定资产成本；不符合固定资产确认条件的，在发生时计入当期损益。

③固定资产处置

当固定资产被处置、或者预期通过使用或处置不能产生经济利益时，终止确认该固定资产。固定资产出售、转让、报废或毁损的处置收入扣除其账面价值和相关税费后的金额计入当期损益。

(2). 折旧方法

√适用 □不适用

类别	折旧方法	折旧年限（年）	残值率（%）	年折旧率（%）
房屋建筑物	年限平均法	20	5.00	4.75
自有营业用房装修	年限平均法	10	5.00	9.50
机器设备	年限平均法	10	5.00	9.50
模具设备	年限平均法	5	5.00	19.00
运输设备	年限平均法	4	5.00	23.75
电子及办公设备	年限平均法	5	5.00	19.00

22、 在建工程

√适用 □不适用

(1)在建工程初始计量

本公司自行建造的在建工程按实际成本计价，实际成本由建造该项资产达到预定可使用状态前所发生的必要支出构成，包括工程用物资成本、人工成本、交纳的相关税费、应予资本化的借款费用以及应分摊的间接费用等。

(2)在建工程结转为固定资产的标准和时点

在建工程项目按建造该项资产达到预定可使用状态前所发生的全部支出，作为固定资产的入账价值。所建造的在建工程已达到预定可使用状态，但尚未办理竣工决算的，自达到预定可使用状态之日起，根据工程预算、造价或者工程实际成本等，按估计的价值转入固定资产，并按本公司固定资产折旧政策计提固定资产的折旧，待办理竣工决算后，再按实际成本调整原来的暂估价值，但不调整原已计提的折旧额。

23、 借款费用

√适用 □不适用

(1)借款费用资本化的确认原则

本公司发生的借款费用，可直接归属于符合资本化条件的资产的购建或者生产的，予以资本化，计入相关资产成本；其他借款费用，在发生时根据其发生额确认为费用，计入当期损益。

符合资本化条件的资产，是指需要经过相当长时间的购建或者生产活动才能达到预定可使用或者可销售状态的固定资产、投资性房地产和存货等资产。

借款费用同时满足下列条件时开始资本化：

1) 资产支出已经发生，资产支出包括为购建或者生产符合资本化条件的资产而以支付现金、转移非现金资产或者承担带息债务形式发生的支出；

2) 借款费用已经发生；

3) 为使资产达到预定可使用或者可销售状态所必要的购建或者生产活动已经开始。

(2)借款费用资本化期间

资本化期间，指从借款费用开始资本化时点到停止资本化时点的期间，借款费用暂停资本化的期间不包括在内。

当购建或者生产符合资本化条件的资产达到预定可使用或者可销售状态时，借款费用停止资本化。

当购建或者生产符合资本化条件的资产中部分项目分别完工且可单独使用时，该部分资产借款费用停止资本化。

购建或者生产的资产的各部分分别完工，但必须等到整体完工后才可使用或可对外销售的，在该资产整体完工时停止借款费用资本化。

(3)暂停资本化期间

符合资本化条件的资产在购建或生产过程中发生的非正常中断、且中断时间连续超过3个月的，则借款费用暂停资本化；该项中断如是所购建或生产的符合资本化条件的资产达到预定可使用状态或者可销售状态必要的程序，则借款费用继续资本化。在中断期间发生的借款费用确认为当期损益，直至资产的购建或者生产活动重新开始后借款费用继续资本化。

(4)借款费用资本化金额的计算方法

专门借款的利息费用（扣除尚未动用的借款资金存入银行取得的利息收入或者进行暂时性投资取得的投资收益）及其辅助费用在所购建或者生产的符合资本化条件的资产达到预定可使用或者可销售状态前，予以资本化。

根据累计资产支出超过专门借款部分的资产支出每月月末加权平均数乘以所占用一般借款的资本化率，计算确定一般借款应予资本化的利息金额。资本化率根据一般借款加权平均利率计算确定。

借款存在折价或者溢价的，按照实际利率法确定每一会计期间应摊销的折价或者溢价金额，调整每期利息金额。

24、生物资产

适用 不适用

25、油气资产

适用 不适用

26、无形资产**(1). 使用寿命及其确定依据、估计情况、摊销方法或复核程序**

适用 不适用

无形资产是指本公司拥有或者控制的没有实物形态的可辨认非货币性资产，包括土地使用权、软件、销售渠道等。

1) 无形资产的初始计量

外购无形资产的成本，包括购买价款、相关税费以及直接归属于使该项资产达到预定用途所发生的其他支出。购买无形资产的价款超过正常信用条件延期支付，实质上具有融资性质的，无形资产的成本以购买价款的现值为基础确定。

债务重组取得债务人用以抵债的无形资产，以该无形资产的公允价值为基础确定其入账价值，并将重组债务的账面价值与该用以抵债的无形资产公允价值之间的差额，计入当期损益。

在非货币性资产交换具备商业实质且换入资产或换出资产的公允价值能够可靠计量的前提下，非货币性资产交换换入的无形资产以换出资产的公允价值为基础确定其入账价值，除非有确凿证据表明换入资产的公允价值更加可靠；不满足上述前提的非货币性资产交换，以换出资产的账面价值和应支付的相关税费作为换入无形资产的成本，不确认损益。

以同一控制下的企业吸收合并方式取得的无形资产按被合并方的账面价值确定其入账价值；以非同一控制下的企业吸收合并方式取得的无形资产按公允价值确定其入账价值。

内部自行开发的无形资产，其成本包括：开发该无形资产时耗用的材料、劳务成本、注册费、在开发过程中使用的其他专利权和特许权的摊销以及满足资本化条件的利息费用，以及为使该无形资产达到预定用途前所发生的其他直接费用。

2) 无形资产的后续计量

本公司在取得无形资产时分析判断其使用寿命，划分为使用寿命有限和使用寿命不确定的无形资产。

①使用寿命有限的无形资产

对于使用寿命有限的无形资产，在为企业带来经济利益的期限内按直线法摊销。使用寿命有限的无形资产预计寿命及依据如下：

项目	预计使用寿命	依据
软件	10年	软件实际使用寿命估计
土地使用权	50年	土地使用证载年限
销售渠道	10年	预计寿命估计

每期末，对使用寿命有限的无形资产的使用寿命及摊销方法进行复核，如与原先估计数存在差异的，进行相应的调整。

经复核，本期期末无形资产的使用寿命及摊销方法与以前估计未有不同。

②使用寿命不确定的无形资产

无法预见无形资产为企业带来经济利益期限的，视为使用寿命不确定的无形资产。公司无使用寿命不确定的无形资产。

(2). 研发支出的归集范围及相关会计处理方法

√适用 □不适用

内部研究开发项目开发阶段的支出，同时满足下列条件时确认为无形资产：

- 1) 完成该无形资产以使其能够使用或出售在技术上具有可行性；
- 2) 具有完成该无形资产并使用或出售的意图；
- 3) 无形资产产生经济利益的方式，包括能够证明运用该无形资产生产的产品存在市场或无形资产自身存在市场，无形资产将在内部使用的，能够证明其有用性；
- 4) 有足够的技术、财务资源和其他资源支持，以完成该无形资产的开发，并有能力使用或出售该无形资产；

公司无内部研究开发支出的资本化情况。

不满足上述条件的开发阶段的支出，于发生时计入当期损益。以前期间已计入损益的开发支出不在以后期间重新确认为资产。已资本化的开发阶段的支出在资产负债表上列示为开发支出，自该项目达到预定用途之日起转为无形资产。

27、长期资产减值

√适用 □不适用

本公司在资产负债表日判断长期资产是否存在可能发生减值的迹象。如果长期资产存在减值迹象的，以单项资产为基础估计其可收回金额；难以对单项资产的可收回金额进行估计的，以该资产所属的资产组为基础确定资产组的可收回金额。

资产可收回金额的估计，根据其公允价值减去处置费用后的净额与资产预计未来现金流量的现值两者之间较高者确定。

可收回金额的计量结果表明，长期资产的可收回金额低于其账面价值的，将长期资产的账面价值减记至可收回金额，减记的金额确认为资产减值损失，计入当期损益，同时计提相应的资产减值准备。资产减值损失一经确认，在以后会计期间不得转回。

资产减值损失确认后，减值资产的折旧或者摊销费用在未来期间作相应调整，以使该资产在剩余使用寿命内，系统地分摊调整后的资产账面价值（扣除预计净残值）。

因企业合并所形成的商誉和使用寿命不确定的无形资产，无论是否存在减值迹象，每年都进行减值测试。

在对商誉进行减值测试时，将商誉的账面价值分摊至预期从企业合并的协同效应中受益的资产组或资产组组合。在对包含商誉的相关资产组或者资产组组合进行减值测试时，如与商誉相关的资产组或者资产组组合存在减值迹象的，先对不包含商誉的资产组或者资产组组合进行减值测试，计算可收回金额，并与相关账面价值相比较，确认相应的减值损失。再对包含商誉的资产组或者资产组组合进行减值测试，比较这些相关资产组或者资产组组合的账面价值（包括所分摊的商誉的账面价值部分）与其可收回金额，如相关资产组或者资产组组合的可收回金额低于其账面价值的，确认商誉的减值损失。

28、长期待摊费用

√适用 □不适用

(1) 摊销方法

长期待摊费用，是指本公司已经发生但应由本期和以后各期负担的分摊期限在1年以上的各项费用。长期待摊费用在受益期内按直线法分期摊销。

(2) 摊销年限

类别	摊销年限	备注
固定资产改良支出	受益期	
装修费	受益期	

29、合同负债

√适用 □不适用

本公司将已收或应收客户对价而应向客户转让商品的义务部分确认为合同负债。

30、职工薪酬

职工薪酬，是指本公司为获得职工提供的服务或解除劳动关系而给予的各种形式的报酬或补偿。职工薪酬包括短期薪酬、离职后福利、辞退福利和其他长期职工福利。

(1). 短期薪酬的会计处理方法

√适用 □不适用

短期薪酬是指本公司在职工提供相关服务的年度报告期间结束后十二个月内需要全部予以支付的职工薪酬，离职后福利和辞退福利除外。本公司在职工提供服务的会计期间，将应付的短期薪酬确认为负债，并根据职工提供服务的受益对象计入相关资产成本和费用。

(2). 离职后福利的会计处理方法

√适用 □不适用

离职后福利是指本公司为获得职工提供的服务而在职工退休或与企业解除劳动关系后，提供的各种形式的报酬和福利，短期薪酬和辞退福利除外。

本公司的离职后福利计划分类为设定提存计划和设定受益计划。

离职后福利设定提存计划主要为参加由各地劳动及社会保障机构组织实施的社会基本养老保险、失业保险等；在职工为公司提供服务的会计期间，将根据设定提存计划计算的应缴存金额确认为负债，并计入当期损益或相关资产成本。

对于设定受益计划中承担的义务，将设定受益计划产生的福利义务归属于职工提供服务的期间，并计入当期损益或相关资产成本，其中：除非其他会计准则要求或允许职工福利成本计入资产成本，设定受益计划服务成本和设定受益计划净负债或净资产的利息净额在发生当期计入当期损益；重新计量设定受益计划净负债或净资产所产生的变动在发生当期计入其他综合收益，且在后续会计期间不允许转回至损益。

(3). 辞退福利的会计处理方法

√适用 □不适用

辞退福利是指本公司在职工劳动合同到期之前解除与职工的劳动关系，或者为鼓励职工自愿接受裁减而给予职工的补偿，在本公司不能单方面撤回解除劳动关系计划或裁减建议时和确认与涉及支付辞退福利的重组相关的成本费用时两者孰早日，确认因解除与职工的劳动关系给予补偿而产生的负债，同时计入当期损益。

本公司向接受内部退休安排的职工提供内退福利。内退福利是指，向未达到国家规定的退休年龄、经本公司管理层批准自愿退出工作岗位的职工支付的工资及为其缴纳的社会保险费等。本公司自内部退休安排开始之日起至职工达到正常退休年龄止，向内退职工支付内部退养福利。对于内退福利，本公司比照辞退福利进行会计处理，在符合辞退福利相关确认条件时，将自职工停止提供服务日至正常退休日期间拟支付的内退职工工资和缴纳的社会保险费等，确认为负债，一次性计入当期损益。内退福利的精算假设变化及福利标准调整引起的差异于发生时计入当期损益。

(4). 其他长期职工福利的会计处理方法

√适用 □不适用

其他长期职工福利是指除短期薪酬、离职后福利、辞退福利之外的其他所有职工福利。对符合设定提存计划条件的其他长期职工福利，在职工为公司提供服务的会计期间，将应缴存金额确认为负债，并计入当期损益或相关资产成本；除上述情形外的其他长期职工福利，在资产负债表日将设定受益计划产生的福利义务归属于职工提供服务的期间，并计入当期损益或相关资产成本。

31、 预计负债

√适用 □不适用

(1)预计负债的确认标准

与或有事项相关的义务同时满足下列条件时，本公司确认为预计负债：

- 该义务是本公司承担的现时义务；
- 履行该义务很可能导致经济利益流出本公司；
- 该义务的金额能够可靠地计量。

(2)预计负债的计量方法

本公司预计负债按履行相关现时义务所需的支出的最佳估计数进行初始计量。

本公司在确定最佳估计数时，综合考虑与或有事项有关的风险、不确定性和货币时间价值等因素。对于货币时间价值影响重大的，通过对相关未来现金流出进行折现后确定最佳估计数。

最佳估计数分别以下情况处理：

所需支出存在一个连续范围（或区间），且该范围内各种结果发生的可能性相同的，则最佳估计数按照该范围的中间值即上下限金额的平均数确定。

所需支出不存在一个连续范围（或区间），或虽然存在一个连续范围但该范围内各种结果发生的可能性不相同的，如或有事项涉及单个项目的，则最佳估计数按照最可能发生金额确定；如或有事项涉及多个项目的，则最佳估计数按各种可能结果及相关概率计算确定。

本公司清偿预计负债所需支出全部或部分预期由第三方补偿的，补偿金额在基本确定能够收到时，作为资产单独确认，确认的补偿金额不超过预计负债的账面价值。

32、 股份支付

√适用 □不适用

(1)股份支付的种类

本公司的股份支付分为以权益结算的股份支付和以现金结算的股份支付。

(2)权益工具公允价值的确定方法

对于授予的存在活跃市场的期权等权益工具，按照活跃市场中的报价确定其公允价值。对于授予的不存在活跃市场的期权等权益工具，采用期权定价模型等确定其公允价值，选用的期权定

价模型考虑以下因素：1) 期权的行权价格；2) 期权的有效期；3) 标的股份的现行价格；4) 股价预计波动率；5) 股份的预计股利；6) 期权有效期内的无风险利率。

在确定权益工具授予日的公允价值时，考虑股份支付协议规定的可行权条件中的市场条件和非可行权条件的影响。股份支付存在非可行权条件的，只要职工或其他方满足了所有可行权条件中的非市场条件（如服务期限等），即确认已得到服务相对应的成本费用。

(3)确定可行权权益工具最佳估计的依据

等待期内每个资产负债表日，根据最新取得的可行权职工人数变动等后续信息作出最佳估计，修正预计可行权的权益工具数量。在可行权日，最终预计可行权权益工具的数量与实际可行权数量一致。

(4)会计处理方法

以权益结算的股份支付，按授予职工权益工具的公允价值计量。授予后立即可行权的，在授予日按照权益工具的公允价值计入相关成本或费用，相应增加资本公积。在完成等待期内的服务或达到规定业绩条件才可行权的，在等待期内的每个资产负债表日，以对可行权权益工具数量的最佳估计为基础，按照权益工具授予日的公允价值，将当期取得的服务计入相关成本或费用和资本公积。在可行权日之后不再对已确认的相关成本或费用和所有者权益总额进行调整。

以现金结算的股份支付，按照本公司承担的以股份或其他权益工具为基础计算确定的负债的公允价值计量。授予后立即可行权的，在授予日以本公司承担负债的公允价值计入相关成本或费用，相应增加负债。在完成等待期内的服务或达到规定业绩条件以后才可行权的以现金结算的股份支付，在等待期内的每个资产负债表日，以对可行权情况的最佳估计为基础，按照本公司承担负债的公允价值金额，将当期取得的服务计入成本或费用和相应的负债。在相关负债结算前的每个资产负债表日以及结算日，对负债的公允价值重新计量，其变动计入当期损益。

若在等待期内取消了授予的权益工具，本公司对取消所授予的权益性工具作为加速行权处理，将剩余等待期内应确认的金额立即计入当期损益，同时确认资本公积。职工或其他方能够选择满足非可行权条件但在等待期内未满足的，本公司将其作为授予权益工具的取消处理。

33、 优先股、永续债等其他金融工具

适用 不适用

本公司按照金融工具准则的规定，根据所发行优先股、永续债等金融工具的合同条款及其所反映的经济实质而非仅以法律形式，结合金融负债和权益工具的定义，在初始确认时将该金融工具或其组成部分分类为金融负债或权益工具：

(1)符合下列条件之一，将发行的金融工具分类为金融负债：

- 1) 向其他方交付现金或其他金融资产合同义务；
- 2) 在潜在不利条件下，与其他方交换金融资产或金融负债合同义务；
- 3) 将来须用或可用企业自身权益工具进行结算的非衍生工具合同，且企业根据该合同将交付可变数量的自身权益工具；
- 4) 将来须用或可用企业自身权益工具进行结算的衍生工具合同，但以固定数量的自身权益工具交换固定金额的现金或其他金融资产的衍生工具合同除外。

(2)同时满足下列条件的，将发行的金融工具分类为权益工具：

- 1) 该金融工具不包括交付现金或其他金融资产给其他方，或在潜在不利条件下与其他方交换金融资产或金融负债合同义务；
- 2) 将来须用或可用企业自身权益工具结算该金融工具的，如该金融工具为非衍生工具，不包括交付可变数量的自身权益工具进行结算合同义务；如为衍生工具，企业只能通过以固定数量的自身权益工具交换固定金额的现金或其他金融资产结算该金融工具。

(3)会计处理方法

对于归类为权益工具的金融工具，其利息支出或股利分配都应当作为发行企业的利润分配，其回购、注销等作为权益的变动处理，手续费、佣金等交易费用从权益中扣除；

对于归类为金融负债的金融工具，其利息支出或股利分配原则上按照借款费用进行处理，其回购或赎回产生的利得或损失等计入当期损益，手续费、佣金等交易费用计入所发行工具的初始计量金额。

34、收入

(1). 按照业务类型披露收入确认和计量所采用的会计政策

√适用 □不适用

本公司在履行了合同中的履约义务，即在客户取得相关商品或服务控制权时，按照分摊至该项履约义务的交易价格确认收入。

履约义务，是指合同中本公司向客户转让可明确区分商品或服务的承诺。

取得相关商品控制权，是指能够主导该商品的使用并从中获得几乎全部的经济利益。

本公司在合同开始日即对合同进行评估，识别该合同所包含的各单项履约义务，并确定各单项履约义务是在某一时段内履行，还是某一时点履行。满足下列条件之一的，属于在某一时间段内履行的履约义务，本公司按照履约进度，在一段时间内确认收入：1)客户在本公司履约的同时即取得并消耗本公司履约所带来的经济利益；2)客户能够控制本公司履约过程中在建的商品；3)本公司履约过程中所产出的商品具有不可替代用途，且本公司在整个合同期间内有权就累计至今已完成的履约部分收取款项。否则，本公司在客户取得相关商品或服务控制权的时点确认收入。

对于在某一时段内履行的履约义务，本公司根据商品和劳务的性质，采用投入法确定恰当的履约进度。产出法是根据已转移给客户的商品对于客户的价值确定履约进度（投入法是根据公司为履行履约义务的投入确定履约进度）。当履约进度不能合理确定时，公司已经发生的成本预计能够得到补偿的，按照已经发生的成本金额确认收入，直到履约进度能够合理确定为止。

(2). 同类业务采用不同经营模式涉及不同收入确认方式及计量方法

√适用 □不适用

1) 经销模式销售收入确认具体原则

经销模式是指经销商买断商品后，在约定的区域内，自行负责销售终端的销售和配送的一种销售模式，该模式下经销商自行上门提货，仅在明确属于商品本身质量问题及公司交付的商品与订单不符的前提下才能退换货。因此，自公司交付产品时已将商品控制权转移给了经销商，公司在交付产品时确认收入。

2) 直营商超模式销售收入确认具体原则

直营商超模式下，在公司向商超交付产品并取得商超货款结算凭据后，与商品相关的控制权转移给商超，公司在取得货款结算凭据后确认收入。

3) 电商模式销售收入确认具体原则

电商模式分为电商直营模式与电商分销模式。电商直营模式是指公司利用大型网络购物平台销售产品的一种方式，电商平台向公司提供电子商务交易平台，消费者在平台上下订单后，由公司直接发货。该模式下与商品相关的控制权在消费者签收后才转移，因此公司在消费者签收后确认收入。

电商分销模式是指由公司授权电商分销商在特定的交易平台以开设专营店的形式销售公司产品，该模式下电商分销商自行上门提货，由其自行完成网购订单的发货及售后服务，因此公司在向电商分销商交付产品时确认收入。

4) 电子元器件分销及国内其他销售的销售收入确认具体原则

公司电子元器件分销及国内其他销售可分为购买方自行提货及送货至购买方指定地点两种方式。如采取购买方自行提货的销售方式，公司在确认能够取得购买方货款并且购买方提取货物时确认销售收入的实现；如采取送货至购买方指定地点的销售方式，则在商品交付购货方并经其对商品数量和质量验收合格后确认销售收入的实现。

5) 出口商品销售收入确认具体原则

外销模式是指公司接受国外客户订单，按订单生产并直接报关出口的一种销售方式，该模式主要包括 FOB（船上交货(指定装运港)）和 CIF（成本、保险费加运费(指定目的港)）两种交易方式。根据《2000年国际贸易术语解释通则》规定，FOB 是当货物在指定的装运港越过船舷，卖方即完成交货，买方必须从该点起承担货物灭失或损坏的一切风险；CIF 是指在装运港当货物越过船舷时卖方即完成交货，卖方必须支付将货物运至指定的目的港所需的运费和费用，但交货后货物灭失或损坏的风险及由于各种事件造成的任何额外费用即由卖方转移到买方，在 CIF 条件下卖方还必须办理买方货物在运输途中灭失或损坏风险的海运保险。

在 FOB 和 CIF 两种交易方式下,公司在将货物装运完毕并办理相关装运手续取得出口报送单后,与商品控制权已经转移给买方,确认销售收入的实现。

35、 合同成本

√适用 □不适用

(1)合同履约成本

本公司对于为履行合同发生的成本,不属于除收入准则外的其他企业会计准则范围且同时满足下列条件的作为合同履约成本确认为一项资产:

1) 该成本与一份当前或预期取得的合同直接相关,包括直接人工、直接材料、制造费用(或类似费用)、明确由客户承担的成本以及仅因该合同而发生的其他成本;

2) 该成本增加了企业未来用于履行履约义务的资源。

3) 该成本预期能够收回。

该资产根据其初始确认时摊销期限是否超过一个正常营业周期在存货或其他非流动资产中列报。

(2)合同取得成本

本公司为取得合同发生的增量成本预期能够收回的,作为合同取得成本确认为一项资产。增量成本是指本公司不取得合同就不会发生的成本,如销售佣金等。对于摊销期限不超过一年的,在发生时计入当期损益。

(3)合同成本摊销

上述与合同成本有关的资产,采用与该资产相关的商品或服务收入确认相同的基础,在履约义务履行的时点或按照履约义务的履约进度进行摊销,计入当期损益。

(4)合同成本减值

上述与合同成本有关的资产,账面价值高于本公司因转让与该资产相关的商品预期能够取得剩余对价与为转让该相关商品估计将要发生的成本的差额的,超出部分应当计提减值准备,并确认为资产减值损失。

计提减值准备后,如果以前期间减值的因素发生变化,使得上述两项差额高于该资产账面价值的,转回原已计提的资产减值准备,并计入当期损益,但转回后的资产账面价值不超过假定不计提减值准备情况下该资产在转回日的账面价值。

36、 政府补助

√适用 □不适用

(1)类型

政府补助,是本公司从政府无偿取得的货币性资产与非货币性资产。根据相关政府文件规定的补助对象,将政府补助划分为与资产相关的政府补助和与收益相关的政府补助。

与资产相关的政府补助,是指本公司取得的、用于购建或以其他方式形成长期资产的政府补助。与收益相关的政府补助,是指除与资产相关的政府补助之外的政府补助。

(2)政府补助的确认

对期末有证据表明公司能够符合财政扶持政策规定的相关条件且预计能够收到财政扶持资金的,按应收金额确认政府补助。除此之外,政府补助均在实际收到时确认。

政府补助为货币性资产的,按照收到或应收的金额计量。政府补助为非货币性资产的,按照公允价值计量;公允价值不能够可靠取得的,按照名义金额(人民币1元)计量。按照名义金额计量的政府补助,直接计入当期损益。

(3)会计处理方法

本公司根据经济业务的实质,确定某一类政府补助业务应当采用总额法还是净额法进行会计处理。通常情况下,本公司对于同类或类似政府补助业务只选用一种方法,且对该业务一贯地运用该方法。

项目	核算内容
采用总额法核算的政府补助类别	所有的政府补助均采用总额法核算

项目	核算内容
采用净额法核算的政府补助类别	无

与资产相关的政府补助，应当冲减相关资产的账面价值或确认为递延收益。与资产相关的政府补助确认为递延收益的，在所建造或购买资产使用寿命内按照合理、系统的方法分期计入损益。

与收益相关的政府补助，用于补偿企业以后期间的相关费用或损失的，确认为递延收益，在确认相关费用或损失的期间计入当期损益或冲减相关成本；用于补偿企业已发生的相关费用或损失的，取得时直接计入当期损益或冲减相关成本。

与企业日常活动相关的政府补助计入其他收益或冲减相关成本费用；与企业日常活动无关的政府补助计入营业外收支。

收到与政策性优惠贷款贴息相关的政府补助冲减相关借款费用；取得贷款银行提供的政策性优惠利率贷款的，以实际收到的借款金额作为借款的入账价值，按照借款本金和该政策性优惠利率计算相关借款费用。

已确认的政府补助需要返还时，初始确认时冲减相关资产账面价值的，调整资产账面价值；存在相关递延收益余额的，冲减相关递延收益账面余额，超出部分计入当期损益；不存在相关递延收益的，直接计入当期损益。

37、递延所得税资产/递延所得税负债

√适用 □不适用

递延所得税资产和递延所得税负债根据资产和负债的计税基础与其账面价值的差额(暂时性差异)计算确认。于资产负债表日，递延所得税资产和递延所得税负债，按照预期收回该资产或清偿该负债期间的适用税率计量。

(1)确认递延所得税资产的依据

本公司以很可能取得用来抵扣可抵扣暂时性差异、能够结转以后年度的可抵扣亏损和税款抵减的应纳税所得额为限，确认由可抵扣暂时性差异产生的递延所得税资产。但是，同时具有下列特征的交易中因资产或负债的初始确认所产生的递延所得税资产不予确认：1) 该交易不是企业合并；2) 交易发生时既不影响会计利润也不影响应纳税所得额或可抵扣亏损。

对于与联营企业投资相关的可抵扣暂时性差异，同时满足下列条件的，确认相应的递延所得税资产：暂时性差异在可预见的未来很可能转回，且未来很可能获得用来抵扣可抵扣暂时性差异的应纳税所得额。

(2)确认递延所得税负债的依据

公司将当期与以前期间应交未交的应纳税暂时性差异确认为递延所得税负债。但不包括：

- 1) 商誉的初始确认所形成的暂时性差异；
- 2) 非企业合并形成的交易或事项，且该交易或事项发生时既不影响会计利润，也不影响应纳税所得额（或可抵扣亏损）所形成的暂时性差异；
- 3) 对于与子公司、联营企业投资相关的应纳税暂时性差异，该暂时性差异转回的时间能够控制并且该暂时性差异在可预见的未来很可能不会转回。

(3)同时满足下列条件时，将递延所得税资产及递延所得税负债以抵销后的净额列示

- 1) 企业拥有以净额结算当期所得税资产及当期所得税负债的法定权利；
- 2) 递延所得税资产和递延所得税负债是与同一税收征管部门对同一纳税主体征收的所得税相关或者对不同的纳税主体相关，但在未来每一具有重要性的递延所得税资产和递延所得税负债转回的期间内，涉及的纳税主体意图以净额结算当期所得税资产及当期所得税负债或是同时取得资产、清偿债务。

38、租赁

√适用 □不适用

在合同开始日，本公司评估合同是否为租赁或者包含租赁。如果合同中一方让渡了在一定期间内控制一项或多项已识别资产使用的权利以换取对价，则该合同为租赁或者包含租赁。

(1)租赁合同的分拆

当合同中同时包含多项单独租赁的，本公司将合同予以分拆，并分别各项单独租赁进行会计处理。

当合同中同时包含租赁和非租赁部分的，本公司按照租赁资产的类别选择是否分拆合同包含的租赁和非租赁部分。

(2) 租赁合同的合并

本公司与同一交易方或其关联方在同一时间或相近时间订立的两份或多份包含租赁的合同符合下列条件之一时，合并为一份合同进行会计处理：

1) 该两份或多份合同基于总体商业目的而订立并构成一揽子交易，若不作为整体考虑则无法理解其总体商业目的。

2) 该两份或多份合同中的某份合同的对价金额取决于其他合同的定价或履行情况。

3) 该两份或多份合同让渡的资产使用权合起来构成一项单独租赁。

作为承租方对短期租赁和低价值资产租赁进行简化处理的判断依据和会计处理方法

√适用 □不适用

在租赁期开始日，除应用简化处理的短期租赁和低价值资产租赁外，本公司对租赁确认使用权资产和租赁负债。

(1) 短期租赁和低价值资产租赁

短期租赁是指不包含购买选择权且租赁期不超过 12 个月的租赁。低价值资产租赁是指单项租赁资产为全新资产时价值低于 4 万元的租赁。

本公司对以下短期租赁和低价值资产租赁不确认使用权资产和租赁负债，相关租赁付款额在租赁期内各个期间按照直线法或其他系统合理的方法计入相关资产成本或当期损益。

本公司对除上述以外的短期租赁和低价值资产租赁确认使用权资产和租赁负债。

(2) 使用权资产和租赁负债

本公司对使用权资产按照成本进行初始计量，该成本包括：

1) 租赁负债的初始计量金额；

2) 在租赁期开始日或之前支付的租赁付款额，存在租赁激励的，扣除已享受的租赁激励相关金额；

3) 本公司发生的初始直接费用；

4) 本公司为拆卸及移除租赁资产、复原租赁资产所在场地或将租赁资产恢复至租赁条款约定状态预计将发生的成本（不包括为生产存货而发生的成本）。

在租赁期开始日后，本公司采用成本模式对使用权资产进行后续计量。

能够合理确定租赁期届满时取得租赁资产所有权的，本公司在租赁资产剩余使用寿命内计提折旧。无法合理确定租赁期届满时能够取得租赁资产所有权的，本公司在租赁期与租赁资产剩余使用寿命两者孰短的期间内计提折旧。对计提了减值准备的使用权资产，则在未来期间按扣除减值准备后的账面价值参照上述原则计提折旧。

本公司对租赁负债按照租赁期开始日尚未支付的租赁付款额的现值进行初始计量。在计算租赁付款额的现值时，本公司采用租赁内含利率作为折现率；无法确定租赁内含利率的，采用本公司增量借款利率作为折现率。租赁付款额包括：

1) 扣除租赁激励相关金额后的固定付款额及实质固定付款额；

2) 取决于指数或比率的可变租赁付款额；

3) 在本公司合理确定将行使该选择权的情况下，租赁付款额包括购买选择权的行权价格；

4) 在租赁期反映出本公司将行使终止租赁选择权的情况下，租赁付款额包括行使终止租赁选择权需支付的款项；

5) 根据本公司提供的担保余值预计应支付的款项。

本公司按照固定的折现率计算租赁负债在租赁期内各期间的利息费用，并计入当期损益或相关资产成本。

未纳入租赁负债计量的可变租赁付款额应当在实际发生时计入当期损益或相关资产成本。

作为出租方的租赁分类标准和会计处理方法

√适用 □不适用

(1) 租赁的分类

本公司在租赁开始日将租赁分为融资租赁和经营租赁。融资租赁是指实质上转移了与租赁资产所有权有关的几乎全部风险和报酬的租赁，其所有权最终可能转移，也可能不转移。经营租赁是指除融资租赁以外的其他租赁。

一项租赁存在下列一种或多种情形的，本公司通常分类为融资租赁：

- 1) 在租赁期届满时，租赁资产的所有权转移给承租人。
- 2) 承租人有购买租赁资产的选择权，所订立的购买价款与预计行使选择权时租赁资产的公允价值相比足够低，因而在租赁开始日就可以合理确定承租人将行使该选择权。
- 3) 资产的所有权虽然不转移，但租赁期占租赁资产使用寿命的大部分。
- 4) 在租赁开始日，租赁收款额的现值几乎相当于租赁资产的公允价值。
- 5) 租赁资产性质特殊，如果不作较大改造，只有承租人才能使用。

一项租赁存在下列一项或多项迹象的，本公司也可能分类为融资租赁：

- 1) 若承租人撤销租赁，撤销租赁对出租人造成的损失由承租人承担。
- 2) 资产余值的公允价值波动所产生的利得或损失归属于承租人。
- 3) 承租人有能力以远低于市场水平的租金继续租赁至下一期间。

(2)对融资租赁的会计处理

在租赁期开始日，本公司对融资租赁确认应收融资租赁款，并终止确认融资租赁资产。

应收融资租赁款初始计量时，以未担保余值和租赁期开始日尚未收到的租赁收款额按照租赁内含利率折现的现值之和作为应收融资租赁款的入账价值。租赁收款额包括：

- 1) 扣除租赁激励相关金额后的固定付款额及实质固定付款额；
- 2) 取决于指数或比率的可变租赁付款额；
- 3) 合理确定承租人将行使购买选择权的情况下，租赁收款额包括购买选择权的行权价格；
- 4) 租赁期反映出承租人将行使终止租赁选择权的情况下，租赁收款额包括承租人行使终止租赁选择权需支付的款项；
- 5) 由承租人、与承租人有关的一方以及有经济能力履行担保义务的独立第三方向出租人提供的担保余值。

本公司按照固定的租赁内含利率计算并确认租赁期内各个期间的利息收入，所取得的未纳入租赁投资净额计量的可变租赁付款额在实际发生时计入当期损益。

(3)对经营租赁的会计处理

本公司在租赁期内各个期间采用直线法或其他系统合理的方法，将经营租赁的租赁收款额确认为租金收入；发生的与经营租赁有关的初始直接费用资本化，在租赁期内按照与租金收入确认相同的基础进行分摊，分期计入当期损益；取得的与经营租赁有关的未计入租赁收款额的可变租赁付款额，在实际发生时计入当期损益。

39、其他重要的会计政策和会计估计

√适用 □不适用

(1)终止经营

本公司将满足下列条件之一的，且该组成部分已经处置或划归为持有待售类别的、能够单独区分的组成部分确认为终止经营组成部分：

- 1) 该组成部分代表一项独立的主要业务或一个单独的主要经营地区。
- 2) 该组成部分是拟对一项独立的主要业务或一个单独的主要经营地区进行处置的一项相关联计划的一部分。
- 3) 该组成部分是专为转售而取得的子公司。

终止经营的减值损失和转回金额等经营损益及处置损益作为终止经营损益在利润表中列示。

(2)债务重组

1) 本公司作为债务人

在债务的现时义务解除时终止确认债务，具体而言，在债务重组协议的执行过程和结果不确定性消除时，确认债务重组相关损益。

以资产清偿债务方式进行债务重组的，本公司在相关资产和所清偿债务符合终止确认条件时予以终止确认，所清偿债务账面价值与转让资产账面价值之间的差额计入当期损益。

将债务转为权益工具方式进行债务重组的，本公司在所清偿债务符合终止确认条件时予以终止确认。本公司初始确认权益工具时按照权益工具的公允价值计量，权益工具的公允价值不能可靠计量的，按照所清偿债务的公允价值计量。所清偿债务账面价值与权益工具确认金额之间的差额，计入当期损益。

采用修改其他条款方式进行债务重组的，本公司按照《企业会计准则第 22 号——金融工具确认和计量》和《企业会计准则第 37 号——金融工具列报》的规定，确认和计量重组债务。

以多项资产清偿债务或者组合方式进行债务重组的，本公司按照前述方法确认和计量权益工具和重组债务，所清偿债务的账面价值与转让资产的账面价值以及权益工具和重组债务的确认金额之和的差额，计入当期损益。

2) 本公司作为债权人

在收取债权现金流量的合同权利终止时终止确认债权。具体而言，在债务重组协议的执行过程和结果不确定性消除时，确认债务重组相关损益。

以资产清偿债务方式进行债务重组的，本公司初始确认受让的金融资产以外的资产时，以成本计量，其中存货的成本，包括放弃债权的公允价值和使该资产达到当前位置和状态所发生的可直接归属于该资产的税金、运输费、装卸费、保险费等其他成本。对联营企业或合营企业投资的成本，包括放弃债权的公允价值和可直接归属于该资产的税金等其他成本。投资性房地产的成本，包括放弃债权的公允价值和可直接归属于该资产的税金等其他成本。固定资产的成本，包括放弃债权的公允价值和使该资产达到预定可使用状态前所发生的可直接归属于该资产的税金、运输费、装卸费、安装费、专业人员服务费等其他成本。无形资产的成本，包括放弃债权的公允价值和可直接归属于使该资产达到预定用途所发生的税金等其他成本。放弃债权的公允价值与账面价值之间的差额，计入当期损益。

将债务转为权益工具方式进行的债务重组导致本公司将债权转为对联营企业或合营企业的权益性投资的，本公司按照放弃债权的公允价值和可直接归属于该资产的税金等其他成本计量其初始投资成本。放弃债权的公允价值与账面价值之间的差额，计入当期损益。

采用修改其他条款方式进行债务重组的，本公司按照《企业会计准则第 22 号——金融工具确认和计量》的规定，确认和计量重组债权。

采用多项资产清偿债务或者组合方式进行债务重组的，首先按照《企业会计准则第 22 号——金融工具确认和计量》的规定确认和计量受让的金融资产和重组债权，然后按照受让的金融资产以外的各项资产的公允价值比例，对放弃债权的公允价值扣除受让金融资产和重组债权确认金额后的净额进行分配，并以此为基础按照前述方法分别确定各项资产的成本。放弃债权的公允价值与账面价值之间的差额，计入当期损益。

40、重要会计政策和会计估计的变更

详见“重要事项”的“公司对会计政策、会计估计变更或重大会计差错更正原因和影响的分析说明”

41、2025年起首次执行新会计准则或准则解释等涉及调整首次执行当年年初的财务报表

适用 不适用

42、其他

适用 不适用

六、税项

1、主要税种及税率

主要税种及税率情况

适用 不适用

税种	计税依据	税率
----	------	----

增值税	按应税销售额及使用税率计算销项税额，并按扣除当期允许抵扣的进项税额后的差额，计算缴纳增值税	13%、9%、6%、5%
	增值税出口免、抵、退税[注 1]	13%、5%
城市维护建设税	应交增值税、出口免抵增值税额[注 2]	7%、5%
教育费附加	应交增值税、出口免抵增值税额	3%
地方教育附加	应交增值税、出口免抵增值税额	2%
房产税	以应税房产原值与按照房产面积分摊的土地原值之和的 70%为纳税基准，或以租金收入为纳税基准缴纳房产税[注 3]	1.2%、12%
企业所得税	应纳税所得额[注 4]	25%、8.25%/16.50%

注 1：根据公司产品的出口商品编码，分别适用 13%、5%不等的出口退税率。

注 2：公司之子公司连江茶花的城市维护建设税税率为 5%。

注 3：以租金收入为纳税基准缴纳房产税税率为 12%。

注 4：达迈国际（香港）有限公司为香港注册的法人团体，适用香港利得税税率 8.25%（首 200 万港元利润）及 16.50%（超过 200 万港元部分）。

存在不同企业所得税税率纳税主体的，披露情况说明

适用 不适用

纳税主体名称	所得税税率（%）
达迈国际（香港）有限公司	8.25/16.50
合并报表范围内其他公司	25

2、税收优惠

适用 不适用

(1)公司及子公司均按照《财政部、国家税务总局关于进一步完善固定资产加速折旧企业所得税政策的通知》（财税[2015]106号）、《关于进一步完善固定资产加速折旧企业所得税政策有关问题的公告》（国家税务总局公告 2015 年第 68 号）的规定，对 2015 年 1 月 1 日后新购进（包括自行建造）的固定资产采用双倍余额递减法计算折旧并予以税前列支，具体影响金额详见本报告“第八节 财务报告 七、合并财务报表项目注释 29 递延所得税资产/递延所得税负债。”

(2)根据《关于进一步支持小微企业和个体工商户发展有关税费政策的公告》(财政部税务总局公告 2023 年第 12 号)的规定，对小型微利企业减按 25%计算应纳税所得额，按 20%的税率缴纳企业所得税政策，延续执行至 2027 年 12 月 31 日。本公司的满足条件的子公司可适用小型微利企业的优惠税率。

3、其他

适用 不适用

七、合并财务报表项目注释

1、货币资金

适用 不适用

单位：元 币种：人民币

项目	期末余额	期初余额
库存现金		
银行存款	510,368,022.59	736,550,169.00
其他货币资金	16,647,070.71	23,124,609.22
未到期应收利息	20,465,804.45	29,958,070.40
存放财务公司存款		

合计	547,480,897.75	789,632,848.62
其中：存放在境外的款项总额	18,447,587.81	

其他说明：

截止2025年12月31日，本公司不存在质押、冻结，或有潜在收回风险的款项。其中受限制的货币资金明细如下：

项目	期末余额	期初余额
银行存款	20,000,000.00	
银行承兑汇票保证金	15,000,000.00	16,000,000.00
人防保证金	962,400.00	962,400.00
保函保证金		200,000.00
支付宝中履约保证金	79,267.12	181,237.54
闽通卡保证金	2,000.00	2,000.00
合计	36,043,667.12	17,345,637.54

2、交易性金融资产

适用 不适用

3、衍生金融资产

适用 不适用

4、应收票据

(1). 应收票据分类列示

适用 不适用

单位：元 币种：人民币

项目	期末余额	期初余额
银行承兑票据	10,344,333.06	
商业承兑票据	16,575,332.88	
合计	26,919,665.94	

(2). 期末公司已质押的应收票据

适用 不适用

(3). 期末公司已背书或贴现且在资产负债表日尚未到期的应收票据

适用 不适用

单位：元 币种：人民币

项目	期末终止确认金额	期末未终止确认金额
银行承兑票据	9,318,579.23	9,641,833.06
商业承兑票据		11,533,997.50
合计	9,318,579.23	21,175,830.56

(4). 按坏账计提方法分类披露

√适用 □不适用

单位：元 币种：人民币

类别	期末余额					期初余额				
	账面余额		坏账准备		账面价值	账面余额		坏账准备		账面价值
	金额	比例 (%)	金额	计提比例 (%)		金额	比例 (%)	金额	计提比例 (%)	
按单项计提坏账准备										
其中：										
按组合计提坏账准备	27,002,959.07	100.00	83,293.13	0.31	26,919,665.94					
其中：										
银行承兑汇票	10,344,333.06	38.31			10,344,333.06					
商业承兑汇票	16,658,626.01	61.69	83,293.13	0.50	16,575,332.88					
合计	27,002,959.07	100.00	83,293.13	0.31	26,919,665.94		/		/	

按单项计提坏账准备：

□适用 √不适用

按组合计提坏账准备：

√适用 □不适用

组合计提项目：商业承兑汇票

单位：元 币种：人民币

名称	期末余额		
	账面余额	坏账准备	计提比例 (%)
商业承兑汇票	16,658,626.01	83,293.13	0.50
合计	16,658,626.01	83,293.13	0.50

按组合计提坏账准备的说明

√适用 □不适用

详见本报告“第八节 财务报告 五、重要会计政策及会计估计 12.应收票据”。

按预期信用损失一般模型计提坏账准备

□适用 √不适用

各阶段划分依据和坏账准备计提比例

无

对本期发生损失准备变动的应收票据账面余额显著变动的情况说明：

□适用 √不适用

(5). 坏账准备的情况

√适用 □不适用

单位：元 币种：人民币

类别	期初余额	本期变动金额				期末余额
		计提	收回或转回	转销或核销	其他变动	
按组合计提坏		83,293.13				83,293.13

账准备的应收 票据						
合计		83,293.13				83,293.13

其中本期坏账准备收回或转回金额重要的：

适用 不适用

其他说明：

无

(6). 本期实际核销的应收票据情况

适用 不适用

其中重要的应收票据核销情况：

适用 不适用

应收票据核销说明：

适用 不适用

其他说明：

适用 不适用

5、应收账款

(1). 按账龄披露

适用 不适用

单位：元 币种：人民币

账龄	期末账面余额	期初账面余额
1年以内（含1年）	390,495,421.53	66,787,953.81
1年以内	390,495,421.53	66,787,953.81
1至2年	704,242.73	11,972,134.52
2至3年	7,074,183.49	6,588,543.21
3年以上	8,196,389.12	2,929,797.74
3至4年		
4至5年		
5年以上		
合计	406,470,236.87	88,278,429.28

(2). 按坏账计提方法分类披露

√适用 □不适用

单位：元 币种：人民币

类别	期末余额					期初余额				
	账面余额		坏账准备		账面价值	账面余额		坏账准备		账面价值
	金额	比例(%)	金额	计提比例(%)		金额	比例(%)	金额	计提比例(%)	
按单项计提坏账准备	11,305,761.65	2.78	11,305,761.65	100.00		11,810,780.97	13.38	10,705,275.79	90.64	1,105,505.18
其中：										
按组合计提坏账准备	395,164,475.22	97.22	8,196,325.15	2.07	386,968,150.07	76,467,648.31	86.62	7,513,375.81	9.83	68,954,272.50
其中：										
经销商组合	41,179,619.65	10.13	3,760,643.98	9.13	37,418,975.67	40,859,334.01	46.28	3,639,579.72	8.91	37,219,754.29
直营商超组合	10,325,147.09	2.54	1,377,087.92	13.34	8,948,059.17	23,390,224.08	26.50	2,316,995.67	9.91	21,073,228.41
直营电商组合	529,672.04	0.13			529,672.04	291,557.46	0.33			291,557.46
外销客户组合	1,335,925.90	0.33	182,824.60	13.69	1,153,101.30	838,470.05	0.95	150,582.19	17.96	687,887.86
电子元器件分销业务客户组合	331,640,968.37	81.59	1,846,681.76	0.56	329,794,286.61					
其他客户组合	10,153,142.17	2.50	1,029,086.89	10.14	9,124,055.28	11,088,062.71	12.56	1,406,218.23	12.68	9,681,844.48
合计	406,470,236.87	100.00	19,502,086.80	4.80	386,968,150.07	88,278,429.28	100.00	18,218,651.60	20.64	70,059,777.68

按单项计提坏账准备:

√适用 □不适用

单位:元 币种:人民币

名称	期末余额			计提理由
	账面余额	坏账准备	计提比例 (%)	
客户一	11,051,033.90	11,051,033.90	100.00	该商超基本停业,预计存在损失
客户二	147,168.30	147,168.30	100.00	该公司已注销
客户三	107,559.45	107,559.45	100.00	该公司基本停业
合计	11,305,761.65	11,305,761.65	100.00	/

按单项计提坏账准备的说明:

√适用 □不适用

详见本报告“第八节 财务报告 五、重要会计政策及会计估计 13.应收账款”。

按组合计提坏账准备:

√适用 □不适用

组合计提项目:经销商组合

单位:元 币种:人民币

名称	期末余额		
	账面余额	坏账准备	计提比例 (%)
1年以内	39,115,072.96	1,955,753.64	5.00
1-2年	432,727.63	194,727.44	45.00
2-3年	541,403.96	519,747.80	96.00
3年以上	1,090,415.10	1,090,415.10	100.00
合计	41,179,619.65	3,760,643.98	9.13

按组合计提坏账准备的说明:

√适用 □不适用

详见本报告“第八节 财务报告 五、重要会计政策及会计估计 13.应收账款”。

组合计提项目:直营商超组合

单位:元 币种:人民币

名称	期末余额		
	账面余额	坏账准备	计提比例 (%)
1年以内	8,549,655.33	427,482.75	5.00
1-2年	52,591.06	10,518.21	20.00
2-3年	1,567,627.50	783,813.76	50.00
3年以上	155,273.20	155,273.20	100.00
合计	10,325,147.09	1,377,087.92	13.34

按组合计提坏账准备的说明:

√适用 □不适用

详见本报告“第八节 财务报告 五、重要会计政策及会计估计 13.应收账款”。

组合计提项目:电子元器件分销业务客户组合

单位:元 币种:人民币

名称	期末余额		
	账面余额	坏账准备	计提比例 (%)
6个月以内	328,015,392.77	1,640,077.00	0.50
6个月-1年	3,524,271.68	176,213.58	5.00
1-2年	101,303.92	30,391.18	30.00

合计	331,640,968.37	1,846,681.76	0.56
----	----------------	--------------	------

按组合计提坏账准备的说明：

适用 不适用

详见本报告“第八节 财务报告 五、重要会计政策及会计估计 13.应收账款”。

组合计提项目：其他组合

单位：元 币种：人民币

名称	期末余额		
	账面余额	坏账准备	计提比例（%）
直营电商组合	529,672.04		
外销客户组合	1,335,925.90	182,824.60	13.69
其他客户组合	10,153,142.17	1,029,086.89	10.14
合计	12,018,740.11	1,211,911.49	10.08

按组合计提坏账准备的说明：

适用 不适用

详见本报告“第八节 财务报告 五、重要会计政策及会计估计 13.应收账款”。

按预期信用损失一般模型计提坏账准备

适用 不适用

各阶段划分依据和坏账准备计提比例

无

对本期发生损失准备变动的应收账款账面余额显著变动的情况说明：

适用 不适用

(3). 坏账准备的情况

适用 不适用

单位：元 币种：人民币

类别	期初余额	本期变动金额				期末余额
		计提	收回或转回	转销或核销	其他变动	
单项计提预期信用损失的应收账款	10,705,275.79	1,427,129.77		826,643.91		11,305,761.65
按组合计提预期信用损失的应收账款	7,513,375.81	2,456,933.42	1,572,161.10	220,715.81	18,892.83	8,196,325.15
合计	18,218,651.60	3,884,063.19	1,572,161.10	1,047,359.72	18,892.83	19,502,086.80

其中本期坏账准备收回或转回金额重要的：

适用 不适用

其他说明：

无

(4). 本期实际核销的应收账款情况

适用 不适用

单位：元 币种：人民币

项目	核销金额
实际核销的应收账款	1,047,359.72

其中重要的应收账款核销情况

适用 不适用

应收账款核销说明：

适用 不适用

(5). 按欠款方归集的期末余额前五名的应收账款和合同资产情况

适用 不适用

单位：元 币种：人民币

单位名称	应收账款期末余额	合同资产期末余额	应收账款和合同资产期末余额	占应收账款和合同资产期末余额合计数的比例(%)	坏账准备期末余额
客户一	30,271,295.00		30,271,295.00	7.45	151,356.47
客户二	29,498,356.43		29,498,356.43	7.26	147,491.78
客户三	20,296,969.47		20,296,969.47	4.99	101,484.85
客户四	20,064,487.27		20,064,487.27	4.94	100,322.44
客户五	18,866,423.81		18,866,423.81	4.64	94,332.12
合计	118,997,531.98		118,997,531.98	29.28	594,987.66

其他说明：

无

其他说明：

适用 不适用

6、合同资产

(1). 合同资产情况

适用 不适用

(2). 报告期内账面价值发生重大变动的金额和原因

适用 不适用

(3). 按坏账计提方法分类披露

适用 不适用

按单项计提坏账准备：

适用 不适用

按单项计提坏账准备的说明：

适用 不适用

按组合计提坏账准备：

适用 不适用

按预期信用损失一般模型计提坏账准备

适用 不适用

各阶段划分依据和坏账准备计提比例

无

对本期发生损失准备变动的合同资产账面余额显著变动的情况说明：

适用 不适用

(4). 本期合同资产计提坏账准备情况

适用 不适用

其中本期坏账准备收回或转回金额重要的：

适用 不适用

其他说明：

无

(5). 本期实际核销的合同资产情况

适用 不适用

其中重要的合同资产核销情况

适用 不适用

合同资产核销说明：

适用 不适用

其他说明：

适用 不适用

7、 应收款项融资

(1). 应收款项融资分类列示

适用 不适用

(2). 期末公司已质押的应收款项融资

适用 不适用

(3). 期末公司已背书或贴现且在资产负债表日尚未到期的应收款项融资

适用 不适用

(4). 按坏账计提方法分类披露

适用 不适用

按单项计提坏账准备：

适用 不适用

按单项计提坏账准备的说明：

适用 不适用

按组合计提坏账准备：

适用 不适用

按预期信用损失一般模型计提坏账准备

适用 不适用

各阶段划分依据和坏账准备计提比例

无

对本期发生损失准备变动的应收款项融资账面余额显著变动的情况说明：

适用 不适用

(5). 坏账准备的情况

适用 不适用

其中本期坏账准备收回或转回金额重要的：

适用 不适用

其他说明：

无

(6). 本期实际核销的应收款项融资情况

适用 不适用

其中重要的应收款项融资核销情况

适用 不适用

核销说明：

适用 不适用

(7). 应收款项融资本期增减变动及公允价值变动情况：

适用 不适用

(8). 其他说明

适用 不适用

8、预付款项

(1). 预付款项按账龄列示

适用 不适用

单位：元 币种：人民币

账龄	期末余额		期初余额	
	金额	比例(%)	金额	比例(%)
1年以内	61,565,499.33	99.56	3,482,825.49	94.21
1至2年	123,782.78	0.20	103,506.72	2.80

2至3年	35,671.93	0.06	46,908.95	1.27
3年以上	111,520.74	0.18	63,747.52	1.72
合计	61,836,474.78	100.00	3,696,988.68	100.00

账龄超过1年且金额重要的预付款项未及时结算原因的说明：

无

(2). 按预付对象归集的期末余额前五名的预付款情况

适用 不适用

单位：元 币种：人民币

单位名称	期末余额	占预付款项期末余额合计数的比例(%)
供应商一	28,115,200.00	45.47
供应商二	12,706,355.09	20.55
供应商三	7,691,684.00	12.44
供应商四	3,078,901.67	4.98
供应商五	2,763,161.85	4.47
合计	54,355,302.61	87.90

其他说明：

无

其他说明：

适用 不适用

9、其他应收款

项目列示

适用 不适用

单位：元 币种：人民币

项目	期末余额	期初余额
应收利息		
应收股利		
其他应收款	5,235,457.08	5,283,146.54
合计	5,235,457.08	5,283,146.54

其他说明：

适用 不适用

应收利息

(1). 应收利息分类

适用 不适用

(2). 重要逾期利息

适用 不适用

(3). 按坏账计提方法分类披露

适用 不适用

按单项计提坏账准备:

适用 不适用

按单项计提坏账准备的说明:

适用 不适用

按组合计提坏账准备:

适用 不适用

(4). 按预期信用损失一般模型计提坏账准备

适用 不适用

各阶段划分依据和坏账准备计提比例

无

对本期发生损失准备变动的应收利息账面余额显著变动的情况说明:

适用 不适用

(5). 坏账准备的情况

适用 不适用

其中本期坏账准备收回或转回金额重要的:

适用 不适用

其他说明:

无

(6). 本期实际核销的应收利息情况

适用 不适用

其中重要的应收利息核销情况

适用 不适用

核销说明:

适用 不适用

其他说明:

适用 不适用

应收股利

(1). 应收股利

适用 不适用

(2). 重要的账龄超过1年的应收股利

适用 不适用

(3). 按坏账计提方法分类披露

□适用 √不适用

按单项计提坏账准备:

□适用 √不适用

按单项计提坏账准备的说明:

□适用 √不适用

按组合计提坏账准备:

□适用 √不适用

(4). 按预期信用损失一般模型计提坏账准备

□适用 √不适用

各阶段划分依据和坏账准备计提比例:

无

对本期发生损失准备变动的应收股利账面余额显著变动的情况说明:

□适用 √不适用

(5). 坏账准备的情况

□适用 √不适用

其中本期坏账准备收回或转回金额重要的:

□适用 √不适用

其他说明:

无

(6). 本期实际核销的应收股利情况

□适用 √不适用

其中重要的应收股利核销情况

□适用 √不适用

核销说明:

□适用 √不适用

其他说明:

□适用 √不适用

其他应收款**(1). 按账龄披露**

√适用 □不适用

单位: 元 币种: 人民币

账龄	期末账面余额	期初账面余额
1年以内(含1年)	4,489,991.03	4,807,378.82

1年以内	4,489,991.03	4,807,378.82
1至2年	1,027,587.31	664,976.96
2至3年	183,923.60	208,082.00
3年以上	709,511.13	959,940.55
3至4年		
4至5年		
5年以上		
合计	6,411,013.07	6,640,378.33

(2). 按款项性质分类情况

√适用 □不适用

单位：元 币种：人民币

款项性质	期末账面余额	期初账面余额
保证金和押金	2,200,542.13	2,247,515.01
备用金	6,712.73	6,862.73
其他	4,203,758.21	4,386,000.59
合计	6,411,013.07	6,640,378.33

(3). 坏账准备计提情况

√适用 □不适用

单位：元 币种：人民币

坏账准备	第一阶段	第二阶段	第三阶段	合计
	未来12个月预期信用损失	整个存续期预期信用损失(未发生信用减值)	整个存续期预期信用损失(已发生信用减值)	
2025年1月1日余额	1,290,327.11	2,437.50	64,467.18	1,357,231.79
2025年1月1日余额在本期	-19,284.30	6,186.29	13,098.01	
--转入第二阶段	-19,284.30	19,284.30		
--转入第三阶段		-13,098.01	13,098.01	
--转回第二阶段				
--转回第一阶段				
本期计提	142,192.67	58,773.04	118,572.03	319,537.74
本期转回	491,211.89	1,333.33		492,545.22
本期转销				
本期核销			8,668.32	8,668.32
其他变动				
2025年12月31日余额	922,023.59	66,063.50	187,468.90	1,175,555.99

各阶段划分依据和坏账准备计提比例
无

对本期发生损失准备变动的其他应收款账面余额显著变动的情况说明：

□适用 √不适用

本期坏账准备计提金额以及评估金融工具的信用风险是否显著增加的采用依据：
适用 不适用

(4). 坏账准备的情况

适用 不适用

单位：元 币种：人民币

类别	期初余额	本期变动金额				期末余额
		计提	收回或转回	转销或核销	其他变动	
单项计提坏账准备的其他应收款	40,000.00	90,257.31				130,257.31
按组合计提坏账准备的其他应收款	1,317,231.79	229,280.43	492,545.22	8,668.32		1,045,298.68
合计	1,357,231.79	319,537.74	492,545.22	8,668.32		1,175,555.99

其中本期坏账准备转回或收回金额重要的：
适用 不适用

其他说明：
 无

(5). 本期实际核销的其他应收款情况

适用 不适用

单位：元 币种：人民币

项目	核销金额
实际核销的其他应收款	8,668.32

其中重要的其他应收款核销情况：
适用 不适用

其他应收款核销说明：
适用 不适用
 无

(6). 按欠款方归集的期末余额前五名的其他应收款情况

适用 不适用

单位：元 币种：人民币

单位名称	期末余额	占其他应收款期末余额合计数的比例(%)	款项的性质	账龄	坏账准备期末余额
福建中煌园区管理有限公司	2,479,769.51	38.68	应收租赁款	1年以内	123,988.47
五险一金	765,078.12	11.93	员工五险一金	1年以内	38,253.91
深圳市弘毅恒盛置业有限公司	614,041.86	9.58	保证金和押金	1年以内	30,702.09

上海寻梦信息技术有限公司	225,000.00	3.51	保证金和押金	1年以内及 3年以上	187,000.00
支付宝(中国)网络技术有限公司 客户备付金	204,640.00	3.19	保证金和押金	1年以内至 3年以上	29,874.50
合计	4,288,529.49	66.89	/	/	409,818.97

(7). 因资金集中管理而列报于其他应收款

适用 不适用

其他说明:

适用 不适用

10、 存货

(1). 存货分类

适用 不适用

单位: 元 币种: 人民币

项目	期末余额			期初余额		
	账面余额	存货跌价准备/ 合同履约成本 减值准备	账面价值	账面余额	存货跌价准备/ 合同履约成本 减值准备	账面价值
原材料	20,587,670.63		20,587,670.63	33,621,487.50		33,621,487.50
在产品	2,981,604.54		2,981,604.54	4,002,423.22		4,002,423.22
库存商品	172,623,012.30	6,592,545.70	166,030,466.60	92,521,233.77	7,093,445.42	85,427,788.35
周转材料						
消耗性生物 资产						
合同履约成 本						
发出商品	456,470.85		456,470.85	710,277.01		710,277.01
委托加工物 资				7,886.70		7,886.70
合计	196,648,758.32	6,592,545.70	190,056,212.62	130,863,308.20	7,093,445.42	123,769,862.78

(2). 确认为存货的数据资源

适用 不适用

(3). 存货跌价准备及合同履约成本减值准备

适用 不适用

单位: 元 币种: 人民币

项目	期初余额	本期增加金额		本期减少金额		期末余额
		计提	其他	转回或转销	其他	
原材料						
在产品						
库存商品	7,093,445.42	6,450,274.48		6,951,174.20		6,592,545.70
周转材料						

消耗性生物资产					
合同履约成本					
合计	7,093,445.42	6,450,274.48		6,951,174.20	6,592,545.70

本期转回或转销存货跌价准备的原因

适用 不适用

按组合计提存货跌价准备

适用 不适用

按组合计提存货跌价准备的计提标准

适用 不适用

(4). 存货期末余额含有的借款费用资本化金额及其计算标准和依据

适用 不适用

(5). 合同履约成本本期摊销金额的说明

适用 不适用

其他说明：

适用 不适用

11、持有待售资产

适用 不适用

12、一年内到期的非流动资产

适用 不适用

一年内到期的债权投资

适用 不适用

一年内到期的其他债权投资

适用 不适用

一年内到期的非流动资产的其他说明：

无

13、其他流动资产

适用 不适用

单位：元 币种：人民币

项目	期末余额	期初余额
待抵扣及待认证进项税额	21,454,437.23	12,200,908.19
预缴企业所得税	1,024,433.76	1,024,433.76
应收退货成本	292,993.31	875,025.44

合计	22,771,864.30	14,100,367.39
----	---------------	---------------

其他说明：

无

14、 债权投资

(1). 债权投资情况

适用 不适用

债权投资减值准备本期变动情况

适用 不适用

(2). 期末重要的债权投资

适用 不适用

(3). 减值准备计提情况

适用 不适用

各阶段划分依据和减值准备计提比例：

无

对本期发生损失准备变动的债权投资账面余额显著变动的情况说明：

适用 不适用

本期减值准备计提金额以及评估金融工具的信用风险是否显著增加的采用依据

适用 不适用

(4). 本期实际的核销债权投资情况

适用 不适用

其中重要的债权投资情况核销情况

适用 不适用

债权投资的核销说明：

适用 不适用

其他说明：

适用 不适用

15、 其他债权投资

(1). 其他债权投资情况

适用 不适用

其他债权投资减值准备本期变动情况

适用 不适用

(2). 期末重要的其他债权投资

适用 不适用

(3). 减值准备计提情况

适用 不适用

各阶段划分依据和减值准备计提比例：

无

对本期发生损失准备变动的其他债权投资账面余额显著变动的情况说明：

适用 不适用

本期减值准备计提金额以及评估金融工具的信用风险是否显著增加的采用依据

适用 不适用

(4). 本期实际核销的其他债权投资情况

适用 不适用

其中重要的其他债权投资情况核销情况

适用 不适用

其他债权投资的核销说明：

适用 不适用

其他说明：

适用 不适用

16、 长期应收款

(1). 长期应收款情况

适用 不适用

(2). 按坏账计提方法分类披露

适用 不适用

按单项计提坏账准备：

适用 不适用

按单项计提坏账准备的说明：

适用 不适用

按组合计提坏账准备：

适用 不适用

(3). 按预期信用损失一般模型计提坏账准备

适用 不适用

各阶段划分依据和坏账准备计提比例

无

对本期发生损失准备变动的长期应收款账面余额显著变动的情况说明：

适用 不适用

本期坏账准备计提金额以及评估金融工具的信用风险是否显著增加的采用依据

适用 不适用

(4). 坏账准备的情况

适用 不适用

其中本期坏账准备收回或转回金额重要的：

适用 不适用

其他说明：

无

(5). 本期实际核销的长期应收款情况

适用 不适用

其中重要的长期应收款核销情况

适用 不适用

长期应收款核销说明：

适用 不适用

其他说明：

适用 不适用

17、长期股权投资

(1). 长期股权投资情况

适用 不适用

单位：元 币种：人民币

被投资单位	期初 余额（账面 价值）	本期增减变动								期 末 余 额 （ 账 面 价 值）	减 值 准 备 期 末 余 额
		追 加 投 资	减 少 投 资	权 益 法 下 确 认 的 投 资 损 益	其 他 综 合 收 益 调 整	其 他 权 益 变 动	宣 告 发 放 现 金 股 利 或 利 润	计 提 减 值 准 备	其 他		
一、合营企业											
小计											
二、联营企业											
上海莱枫生 活用品有限 公司	300,419.65			-300,419.65							

小计	300,419.65			-300,419.65						
合计	300,419.65			-300,419.65						

(2). 长期股权投资的减值测试情况

适用 不适用

其他说明：

无

18、其他权益工具投资

(1). 其他权益工具投资情况

适用 不适用

(2). 本期存在终止确认的情况说明

适用 不适用

其他说明：

适用 不适用

19、其他非流动金融资产

适用 不适用

单位：元 币种：人民币

项目	期末余额	期初余额
权益工具投资	7,464,446.67	8,392,882.25
合计	7,464,446.67	8,392,882.25

其他说明：

适用 不适用

20、投资性房地产

投资性房地产计量模式

(1). 采用成本计量模式的投资性房地产

单位：元 币种：人民币

项目	房屋、建筑物	土地使用权	在建工程	合计
一、账面原值				
1.期初余额	10,570,409.91	10,750,000.00		21,320,409.91
2.本期增加金额	23,952,605.43	2,865,724.94		26,818,330.37
(1) 外购				
(2) 存货\固定资产\在建工程\无形资产转入	23,952,605.43	2,865,724.94		26,818,330.37
(3) 企业合并增加				
3.本期减少金额				
(1) 处置				
(2) 其他转出				
4.期末余额	34,523,015.34	13,615,724.94		48,138,740.28

二、累计折旧和累计摊销				
1.期初余额	9,305,496.75	4,837,500.75		14,142,997.50
2.本期增加金额	22,185,013.25	1,393,876.95		23,578,890.20
(1) 计提或摊销	892,800.66	267,713.90		1,160,514.56
(2) 存货\固定资产\在建工程\无形资产转入	21,292,212.59	1,126,163.05		22,418,375.64
3.本期减少金额				
(1) 处置				
(2) 其他转出				
4.期末余额	31,490,510.00	6,231,377.70		37,721,887.70
三、减值准备				
1.期初余额				
2.本期增加金额				
(1) 计提				
3、本期减少金额				
(1) 处置				
(2) 其他转出				
4.期末余额				
四、账面价值				
1.期末账面价值	3,032,505.34	7,384,347.24		10,416,852.58
2.期初账面价值	1,264,913.16	5,912,499.25		7,177,412.41

(2). 未办妥产权证书的投资性房地产情况

适用 不适用

(3). 采用成本计量模式的投资性房地产的减值测试情况

适用 不适用

可收回金额按公允价值减去处置费用后的净额确定

适用 不适用

可收回金额按预计未来现金流量的现值确定

适用 不适用

单位：元 币种：人民币

项目	账面价值	可收回金额	减值金额	预测期的年限	预测期的关键参数	稳定期的关键参数	稳定期的关键参数的确定依据
房屋及建筑物	2,419,016.51	71,253,200.00	0.00	5	折现率 5.27%, 空置率 13%-45%, 租金增长率	折现率 5.27%, 空置率 13%, 租金增长率 0	不适用
土地使用权	1,686,847.91						不适

					1.79%		用
合计	4,105,864.42	71,253,200.00	0.00	/	/	/	/

前述信息与以前年度减值测试采用的信息或外部信息明显不一致的差异原因

适用 不适用

公司以前年度减值测试采用信息与当年实际情况明显不一致的差异原因

适用 不适用

其他说明：

适用 不适用

21、固定资产

项目列示

适用 不适用

单位：元 币种：人民币

项目	期末余额	期初余额
固定资产	363,506,135.29	418,191,169.38
固定资产清理		92,718.80
合计	363,506,135.29	418,283,888.18

其他说明：

适用 不适用

注：上表中的固定资产是指扣除固定资产清理后的固定资产

固定资产

(1). 固定资产情况

√适用 □不适用

单位：元 币种：人民币

项目	房屋及建筑物	机器设备	运输工具	电子及办公设备	模具设备	合计
一、账面原值：						
1.期初余额	493,823,693.53	286,928,724.70	10,001,870.71	19,418,435.69	137,500,023.03	947,672,747.66
2.本期增加金额		942,433.81	296,991.14	146,249.70	7,450,948.81	8,836,623.46
(1) 购置		449,424.96	296,991.14	146,249.70	158,407.08	1,051,072.88
(2) 在建工程转入		493,008.85			7,292,541.73	7,785,550.58
(3) 企业合并增加						
3.本期减少金额	23,952,605.43	2,913,529.27	146,968.14	225,964.19		27,239,067.03
(1) 处置或报废		2,913,529.27	146,968.14	225,964.19		3,286,461.60
(2) 转投资性房地产	23,952,605.43					23,952,605.43
4.期末余额	469,871,088.10	284,957,629.24	10,151,893.71	19,338,721.20	144,950,971.84	929,270,304.09
二、累计折旧						
1.期初余额	220,636,073.22	175,221,660.10	8,238,454.48	16,911,482.82	101,814,393.12	522,822,063.74
2.本期增加金额	22,253,152.54	20,569,166.25	490,210.66	821,179.63	14,987,308.51	59,121,017.59
(1) 计提	22,253,152.54	20,569,166.25	490,210.66	821,179.63	14,987,308.51	59,121,017.59
3.本期减少金额	21,292,212.59	2,582,846.14	139,619.74	209,222.83		24,223,901.30
(1) 处置或报废		2,582,846.14	139,619.74	209,222.83		2,931,688.71
(2) 转投资性房地产	21,292,212.59					21,292,212.59
4.期末余额	221,597,013.17	193,207,980.21	8,589,045.40	17,523,439.62	116,801,701.63	557,719,180.03
三、减值准备						
1.期初余额		6,558,749.03		100,765.51		6,659,514.54
2.本期增加金额		838,848.75	36,097.90	27,649.94	559,426.98	1,462,023.57
(1) 计提		838,848.75	36,097.90	27,649.94	559,426.98	1,462,023.57
3.本期减少金额		76,549.34				76,549.34
(1) 处置或报废		76,549.34				76,549.34

4.期末余额		7,321,048.44	36,097.90	128,415.45	559,426.98	8,044,988.77
四、账面价值						
1.期末账面价值	248,274,074.93	84,428,600.59	1,526,750.41	1,686,866.13	27,589,843.23	363,506,135.29
2.期初账面价值	273,187,620.31	105,148,315.57	1,763,416.23	2,406,187.36	35,685,629.91	418,191,169.38

(2). 暂时闲置的固定资产情况

√适用 □不适用

单位：元 币种：人民币

项目	账面原值	累计折旧	减值准备	账面价值	备注
机器设备	17,972,741.47	7,384,579.63	6,482,199.69	4,105,962.15	
合计	17,972,741.47	7,384,579.63	6,482,199.69	4,105,962.15	

(3). 通过经营租赁租出的固定资产

□适用 √不适用

(4). 未办妥产权证书的固定资产情况

□适用 √不适用

(5). 固定资产的减值测试情况

√适用 □不适用

可收回金额按公允价值减去处置费用后的净额确定

√适用 □不适用

单位：元 币种：人民币

项目	账面价值	可收回金额	减值金额	公允价值和处置费用的确定方式	关键参数	关键参数的确定依据
机器设备	27,329,415.09	29,008,873.00	838,848.75	预计处置收益	预计处置收益	不适用
运输工具	143,124.54	414,977.00	36,097.90	预计处置收益	预计处置收益	不适用
电子及办公设备	220,740.37	245,709.40	27,649.94	预计处置收益	预计处置收益	不适用
模具设备	4,746,976.85	8,958,126.07	559,426.98	预计处置收益	预计处置收益	不适用
合计	32,440,256.85	38,627,685.47	1,462,023.57	/	/	/

可收回金额按预计未来现金流量的现值确定

√适用 □不适用

单位：元 币种：人民币

项目	账面价值	可收回金额	减值金额	预测期的年限	预测期的关键参数	稳定期的关键参数	稳定期的关键参数的确定依据
茶花家居塑料用品(连江)有限公司连江基地资	256,417,400.26	263,200,000.00	0.00	5	收入增长率为2%，税前折现率为	不适用	不适用

产组					10.57%		
合计	256,417,400.26	263,200,000.00	0.00	/	/	/	/

前述信息与以前年度减值测试采用的信息或外部信息明显不一致的差异原因

适用 不适用

公司以前年度减值测试采用信息与当年实际情况明显不一致的差异原因

适用 不适用

其他说明：

适用 不适用

固定资产清理

适用 不适用

单位：元 币种：人民币

项目	期末余额	期初余额
机器设备		92,718.80
合计		92,718.80

其他说明：

无

22、在建工程

项目列示

适用 不适用

单位：元 币种：人民币

项目	期末余额	期初余额
在建工程	2,611,202.43	7,290,644.41
工程物资		
合计	2,611,202.43	7,290,644.41

其他说明：

适用 不适用

在建工程

(1). 在建工程情况

适用 不适用

单位：元 币种：人民币

项目	期末余额			期初余额		
	账面余额	减值准备	账面价值	账面余额	减值准备	账面价值
自制模具设备	2,611,202.43		2,611,202.43	3,918,490.32		3,918,490.32
其他项目				3,372,154.09		3,372,154.09
合计	2,611,202.43		2,611,202.43	7,290,644.41		7,290,644.41

(2). 重要在建工程项目本期变动情况

√适用 □不适用

单位：元 币种：人民币

项目名称	预算数	期初余额	本期增加金额	本期转入固定资产金额	本期转入无形资产金额	本期其他减少金额	期末余额	工程累计投入占预算比例(%)	工程进度	利息资本化累计金额	其中：本期利息资本化金额	本期利息资本化率(%)	资金来源
自制模具设备		3,918,490.32	3,956,468.91	5,263,756.80			2,611,202.43						自有资金
待安装设备及待安装模具			2,521,793.78	2,521,793.78									自有资金
其他项目		3,372,154.09	1,290,177.33		4,662,331.42								自有资金
合计		7,290,644.41	7,768,440.02	7,785,550.58	4,662,331.42		2,611,202.43	/	/			/	/

(3). 本期计提在建工程减值准备情况

适用 不适用

(4). 在建工程的减值测试情况

适用 不适用

其他说明：

适用 不适用

工程物资

(1). 工程物资情况

适用 不适用

23、 生产性生物资产

(1). 采用成本计量模式的生产性生物资产

适用 不适用

(2). 采用成本计量模式的生产性生物资产的减值测试情况

适用 不适用

(3). 采用公允价值计量模式的生产性生物资产

适用 不适用

其他说明：

适用 不适用

24、 油气资产

(1). 油气资产情况

适用 不适用

(2). 油气资产的减值测试情况

适用 不适用

其他说明：

无

25、 使用权资产

(1). 使用权资产情况

适用 不适用

单位：元 币种：人民币

项目	房屋及建筑物	合计
----	--------	----

一、账面原值		
1.期初余额	4,894,770.98	4,894,770.98
2.本期增加金额	13,592,272.91	13,592,272.91
(1) 租赁	13,592,272.91	13,592,272.91
3.本期减少金额	2,595,028.91	2,595,028.91
(1) 租赁到期	633,519.01	633,519.01
(2) 提前退租	1,961,509.90	1,961,509.90
4.期末余额	15,892,014.98	15,892,014.98
二、累计折旧		
1.期初余额	2,820,144.14	2,820,144.14
2.本期增加金额	2,944,065.75	2,944,065.75
(1) 计提	2,944,065.75	2,944,065.75
3.本期减少金额	1,111,608.87	1,111,608.87
(1) 租赁到期	633,519.01	633,519.01
(2) 提前退租	478,089.86	478,089.86
4.期末余额	4,652,601.02	4,652,601.02
三、减值准备		
1.期初余额		
2.本期增加金额		
(1) 计提		
3.本期减少金额		
(1) 处置		
4.期末余额		
四、账面价值		
1.期末账面价值	11,239,413.96	11,239,413.96
2.期初账面价值	2,074,626.84	2,074,626.84

(2). 使用权资产的减值测试情况

□适用 √不适用

其他说明：

无

26、无形资产

(1). 无形资产情况

√适用 □不适用

单位：元 币种：人民币

项目	土地使用权	软件	销售渠道	合计
一、账面原值				
1.期初余额	43,854,246.48	12,031,678.92	5,593,400.00	61,479,325.40
2.本期增加金额		5,226,933.19		5,226,933.19
(1) 购置		564,601.77		564,601.77
(2) 内部研发				
(3) 企业合并增				

加				
(4) 在建工程转入		4,662,331.42		4,662,331.42
3.本期减少金额	2,865,724.94			2,865,724.94
(1) 处置				
(2) 转投资性房地产	2,865,724.94			2,865,724.94
4.期末余额	40,988,521.54	17,258,612.11	5,593,400.00	63,840,533.65
二、累计摊销				
1.期初余额	10,467,799.38	3,420,832.95	2,514,711.66	16,403,343.99
2.本期增加金额	841,047.94	1,472,624.16	329,057.63	2,642,729.73
(1) 计提	841,047.94	1,472,624.16	329,057.63	2,642,729.73
3.本期减少金额	1,126,163.05			1,126,163.05
(1) 处置				
(2) 转投资性房地产	1,126,163.05			1,126,163.05
4.期末余额	10,182,684.27	4,893,457.11	2,843,769.29	17,919,910.67
三、减值准备				
1.期初余额			1,298,688.34	1,298,688.34
2.本期增加金额			1,230,942.37	1,230,942.37
(1) 计提			1,230,942.37	1,230,942.37
3.本期减少金额				
(1) 处置				
4.期末余额			2,529,630.71	2,529,630.71
四、账面价值				
1.期末账面价值	30,805,837.27	12,365,155.00	220,000.00	43,390,992.27
2.期初账面价值	33,386,447.10	8,610,845.97	1,780,000.00	43,777,293.07

本期末通过公司内部研发形成的无形资产占无形资产余额的比例是0.00

(2). 确认为无形资产的数据资源

适用 不适用

(3). 未办妥产权证书的土地使用权情况

适用 不适用

(4). 无形资产的减值测试情况

适用 不适用

可收回金额按公允价值减去处置费用后的净额确定

适用 不适用

单位：元 币种：人民币

项目	账面价值	可收回金额	减值金额	公允价值和处置费用的确定方式	关键参数	关键参数的确定依据
茶花武汉家居用品销售有限公司-销售渠道	638,400.00	120,000.00	518,400.00	采用收益法确定公允价值；处置费用为印花税和产权交易费用	销售渠道提成率为0.98%；折现率为16.18%	销售提成率用综合评价法确定；折现率采用风险累积法确定
成都茶花家居用品有限公司-销售渠道	812,542.37	100,000.00	712,542.37	采用收益法确定公允价值；处置费用为印花税和产权交易费用	销售渠道提成率为0.98%；折现率为16.18%	销售提成率用综合评价法确定；折现率采用风险累积法确定
合计	1,450,942.37	220,000.00	1,230,942.37	/	/	/

可收回金额按预计未来现金流量的现值确定

适用 不适用

前述信息与以前年度减值测试采用的信息或外部信息明显不一致的差异原因

适用 不适用

公司以前年度减值测试采用信息与当年实际情况明显不一致的差异原因

适用 不适用

其他说明：

适用 不适用

27、商誉

(1). 商誉账面原值

适用 不适用

单位：元 币种：人民币

被投资单位名称或形成商誉的事项	期初余额	本期增加	本期减少	期末余额
		企业合并形成的	处置	
茶花武汉家居用品销售有限公司	5,403,481.77			5,403,481.77
成都茶花家居用品有限公司	3,661,454.69			3,661,454.69
合计	9,064,936.46			9,064,936.46

(2). 商誉减值准备√适用 不适用

单位：元 币种：人民币

被投资单位名称或形成商誉的事项	期初余额	本期增加	本期减少	期末余额
		计提	处置	
茶花武汉家居用品销售有限公司	5,403,481.77			5,403,481.77
成都茶花家居用品有限公司	3,661,454.69			3,661,454.69
合计	9,064,936.46			9,064,936.46

(3). 商誉所在资产组或资产组组合的相关信息√适用 不适用

名称	所属资产组或组合的构成及依据	所属经营分部及依据	是否与以前年度保持一致
茶花武汉家居用品销售有限公司	与商誉相关的长期资产	无	是
成都茶花家居用品有限公司	与商誉相关的长期资产	无	是

资产组或资产组组合发生变化

 适用 不适用

其他说明：

 适用 不适用**(4). 可收回金额的具体确定方法**

可收回金额按公允价值减去处置费用后的净额确定

 适用 不适用

可收回金额按预计未来现金流量的现值确定

 适用 不适用

前述信息与以前年度减值测试采用的信息或外部信息明显不一致的差异原因

 适用 不适用

公司以前年度减值测试采用信息与当年实际情况明显不一致的差异原因

 适用 不适用**(5). 业绩承诺及对应商誉减值情况**

形成商誉时存在业绩承诺且报告期或报告期上一期间处于业绩承诺期内

 适用 不适用

其他说明：

 适用 不适用**28、长期待摊费用**√适用 不适用

单位：元 币种：人民币

项目	期初余额	本期增加金额	本期摊销金额	其他减少金额	期末余额
----	------	--------	--------	--------	------

装修费	2,858,151.80	59,000.00	700,073.24		2,217,078.56
合计	2,858,151.80	59,000.00	700,073.24		2,217,078.56

其他说明：

无

29、递延所得税资产/递延所得税负债

(1). 未经抵销的递延所得税资产

适用 不适用

单位：元 币种：人民币

项目	期末余额		期初余额	
	可抵扣暂时性差异	递延所得税资产	可抵扣暂时性差异	递延所得税资产
资产减值准备	27,678,984.99	6,897,142.08	24,019,458.63	6,004,864.66
租赁负债	10,683,186.40	2,536,595.61	971,560.72	242,890.18
预提费用	11,468,154.16	2,867,038.54	13,201,616.44	3,300,404.11
应付职工薪酬	3,584,516.73	896,129.18	3,782,338.60	945,584.65
内部交易未实现利润	1,962,338.40	490,584.60	2,585,148.72	646,287.18
递延收益	2,251,666.70	562,916.68	2,633,333.32	658,333.33
预计负债	311,077.42	77,769.36	1,016,920.64	254,230.16
其他非流动金融资产	535,553.33	133,888.33		
未弥补亏损	37,602,738.22	9,400,684.56	50,573,710.16	12,643,427.54
合计	96,078,216.35	23,862,748.94	98,784,087.23	24,696,021.81

(2). 未经抵销的递延所得税负债

适用 不适用

单位：元 币种：人民币

项目	期末余额		期初余额	
	应纳税暂时性差异	递延所得税负债	应纳税暂时性差异	递延所得税负债
非同一控制企业合并资产评估增值				
其他债权投资公允价值变动				
其他权益工具投资公允价值变动				
固定资产加速折旧	61,197,092.55	15,299,273.14	71,232,539.52	17,808,134.88
使用权资产	10,247,109.96	2,507,215.80	995,481.59	248,870.40
应收退货成本	278,638.15	69,659.54	740,539.02	185,134.76
内部交易未实现利润	657,440.48	164,360.12		
公允价值变动收益			392,882.25	98,220.56
合计	72,380,281.14	18,040,508.60	73,361,442.38	18,340,360.60

(3). 以抵销后净额列示的递延所得税资产或负债

适用 不适用

(4). 未确认递延所得税资产明细

√适用 □不适用

单位：元 币种：人民币

项目	期末余额	期初余额
可抵扣暂时性差异		
可抵扣亏损	41,063,354.98	44,272,154.26
资产减值准备	16,017,394.32	16,293,604.84
其他	1,922,849.98	2,096,953.28
合计	59,003,599.28	62,662,712.38

(5). 未确认递延所得税资产的可抵扣亏损将于以下年度到期

√适用 □不适用

单位：元 币种：人民币

年份	期末金额	期初金额	备注
2025年		9,789,869.88	
2026年	8,657,317.00	16,793,835.07	
2027年	4,572,022.02	4,572,022.02	
2028年	1,145,563.92	50,249.44	
2029年	19,163,272.73	13,066,177.85	
2030年	7,525,179.31		
合计	41,063,354.98	44,272,154.26	/

其他说明：

□适用 √不适用

30、其他非流动资产

√适用 □不适用

单位：元 币种：人民币

项目	期末余额			期初余额		
	账面余额	减值准备	账面价值	账面余额	减值准备	账面价值
合同取得成本						
合同履约成本						
应收退货成本						
合同资产						
预付工程、设备款及无形资产款	884,000.00		884,000.00	1,155,156.58		1,155,156.58
合计	884,000.00		884,000.00	1,155,156.58		1,155,156.58

其他说明：

无

31、所有权或使用权受限资产

√适用 □不适用

单位：元 币种：人民币

项目	期末	期初
----	----	----

	账面余额	账面价值	受限类型	受限情况	账面余额	账面价值	受限类型	受限情况
货币资金	36,043,667.12	36,043,667.12	其他	详见其他说明	17,345,637.54	17,345,637.54	其他	详见其他说明
应收票据								
存货								
其中：数据资源								
固定资产								
无形资产								
其中：数据资源								
合计	36,043,667.12	36,043,667.12	/	/	17,345,637.54	17,345,637.54	/	/

其他说明：

(1) 期末银行存款中受限的金额为 20,002,000.00 元（期初为 2,000.00 元）其中，20,000,000.00 元为银行承兑汇票保证质押的定期存单；2000.00 元系闽通卡（福建省高速公路电子收费专用缴费卡）保证金。

(2) 其他货币资金中 962,400.00 元（期初为 962,400.00 元）系公司之子公司连江茶花按连江县人防办要求预留的连江茶花一期工程建设保证金；

(3) 其他货币资金中 15,000,000.00 元（期初为 16,000,000.00 元）系银行承兑汇票保证金及信用证保证金；

(4) 其他货币资金中 79,267.12 元（期初为 181,237.54 元）系公司及子公司连江茶花在电商平台开设旗舰店预留的保证金。

(5) 其他货币资金中期末保函保证金为 0.00 元（期初为 200,000.00 元）。

32、短期借款

(1). 短期借款分类

适用 不适用

单位：元 币种：人民币

项目	期末余额	期初余额
质押借款		
抵押借款		
保证借款		
信用借款	318,813,462.05	254,478,039.51
合计	318,813,462.05	254,478,039.51

短期借款分类的说明：

无

(2). 已逾期未偿还的短期借款情况

适用 不适用

其中重要的已逾期未偿还的短期借款情况如下：

适用 不适用

其他说明：

适用 不适用

33、交易性金融负债

适用 不适用

其他说明：

适用 不适用

34、衍生金融负债

适用 不适用

35、应付票据

(1). 应付票据列示

适用 不适用

36、应付账款

(1). 应付账款列示

适用 不适用

单位：元 币种：人民币

项目	期末余额	期初余额
材料及商品款	134,747,938.03	38,814,829.78
工程款	6,917,931.06	8,363,296.91
设备及无形资产款	415,098.18	1,514,217.11
其他款项	244,304.21	457,648.87
合计	142,325,271.48	49,149,992.67

(2). 账龄超过1年或逾期的重要应付账款

适用 不适用

单位：元 币种：人民币

项目	期末余额	未偿还或结转的原因
工程建筑商一	4,060,323.10	工程尾款及质量保证金
工程建筑商二	1,856,662.22	工程尾款及质量保证金
合计	5,916,985.32	/

其他说明：

适用 不适用

37、预收款项

(1). 预收款项列示

适用 不适用

(2). 账龄超过1年的重要预收款项

□适用 √不适用

(3). 报告期内账面价值发生重大变动的金额和原因

□适用 √不适用

其他说明：

□适用 √不适用

38、合同负债

(1). 合同负债情况

√适用 □不适用

单位：元 币种：人民币

项目	期末余额	期初余额
预收货款	18,336,572.35	4,878,192.22
合计	18,336,572.35	4,878,192.22

(2). 账龄超过1年的重要合同负债

□适用 √不适用

(3). 报告期内账面价值发生重大变动的金额和原因

□适用 √不适用

其他说明：

□适用 √不适用

39、应付职工薪酬

(1). 应付职工薪酬列示

√适用 □不适用

单位：元 币种：人民币

项目	期初余额	本期增加	本期减少	期末余额
一、短期薪酬	21,064,835.42	120,027,503.99	122,182,308.73	18,910,030.68
二、离职后福利-设定提存计划	-38,997.31	8,737,388.19	8,734,495.62	-36,104.74
三、辞退福利	480,261.00	2,617,116.55	2,568,471.51	528,906.04
四、一年内到期的其他福利				
合计	21,506,099.11	131,382,008.73	133,485,275.86	19,402,831.98

(2). 短期薪酬列示

√适用 □不适用

单位：元 币种：人民币

项目	期初余额	本期增加	本期减少	期末余额
一、工资、奖金、津贴和补贴	17,248,022.53	108,785,179.38	110,606,305.46	15,426,896.45

二、职工福利费	49,784.20	3,421,378.84	3,442,366.33	28,796.71
三、社会保险费	-17,313.40	4,914,584.42	4,913,744.93	-16,473.91
其中：医疗保险费	-16,372.53	4,168,211.40	4,167,654.13	-15,815.26
工伤保险费	-82,542.30	428,062.88	428,014.71	-82,494.13
生育保险费	81,601.43	318,310.14	318,076.09	81,835.48
四、住房公积金	-10,838.00	2,335,529.80	2,334,109.80	-9,418.00
五、工会经费和职工教育经费	3,795,180.09	570,831.55	885,782.21	3,480,229.43
六、短期带薪缺勤				
七、短期利润分享计划				
合计	21,064,835.42	120,027,503.99	122,182,308.73	18,910,030.68

(3). 设定提存计划列示

√适用 □不适用

单位：元 币种：人民币

项目	期初余额	本期增加	本期减少	期末余额
1、基本养老保险	-37,724.81	8,454,909.04	8,452,173.67	-34,989.44
2、失业保险费	-1,272.50	282,479.15	282,321.95	-1,115.30
3、企业年金缴费				
合计	-38,997.31	8,737,388.19	8,734,495.62	-36,104.74

其他说明：

□适用 √不适用

40、应交税费

√适用 □不适用

单位：元 币种：人民币

项目	期末余额	期初余额
增值税	4,615,799.30	2,264,730.50
房产税	1,319,926.97	1,314,155.56
个人所得税	398,998.42	398,453.41
土地使用税	291,635.97	291,635.97
城市维护建设税	136,525.32	118,095.91
教育费附加	63,820.36	67,187.04
地方教育附加	62,899.29	44,791.37
印花税	137,138.46	176,148.41
企业所得税	2,250,006.86	997,803.27
其他	5,001.22	20,313.01
合计	9,281,752.17	5,693,314.45

其他说明：

无

41、其他应付款**(1). 项目列示**

√适用 □不适用

单位：元 币种：人民币

项目	期末余额	期初余额
应付利息		
应付股利		
其他应付款	21,537,666.94	23,696,275.32
合计	21,537,666.94	23,696,275.32

其他说明：

适用 不适用

(2). 应付利息

分类列示

适用 不适用

逾期的重要应付利息：

适用 不适用

其他说明：

适用 不适用

(3). 应付股利

分类列示

适用 不适用

(4). 其他应付款

按款项性质列示其他应付款

适用 不适用

单位：元 币种：人民币

项目	期末余额	期初余额
预提费用	12,171,300.07	14,268,711.27
押金、保证金	7,657,829.14	7,629,512.13
其他	1,708,537.73	1,798,051.92
合计	21,537,666.94	23,696,275.32

账龄超过1年或逾期的重要其他应付款

适用 不适用

其他说明：

适用 不适用

42、持有待售负债

适用 不适用

43、1年内到期的非流动负债

适用 不适用

单位：元 币种：人民币

项目	期末余额	期初余额
1年内到期的长期借款		

1年内到期的应付债券		
1年内到期的长期应付款		
1年内到期的租赁负债	4,011,163.87	1,309,005.82
合计	4,011,163.87	1,309,005.82

其他说明：

无

44、其他流动负债

其他流动负债情况

适用 不适用

单位：元 币种：人民币

项目	期末余额	期初余额
短期应付债券		
应付退货款		
待转销项税	625,412.75	634,164.99
合计	625,412.75	634,164.99

短期应付债券的增减变动：

适用 不适用

其他说明：

适用 不适用

45、长期借款

(1). 长期借款分类

适用 不适用

其他说明：

适用 不适用

46、应付债券

(1). 应付债券

适用 不适用

(2). 应付债券的具体情况：（不包括划分为金融负债的优先股、永续债等其他金融工具）

适用 不适用

(3). 可转换公司债券的说明

适用 不适用

转股权会计处理及判断依据

适用 不适用

(4). 划分为金融负债的其他金融工具说明

期末发行在外的优先股、永续债等其他金融工具基本情况

适用 不适用

期末发行在外的优先股、永续债等金融工具变动情况表

适用 不适用

其他金融工具划分为金融负债的依据说明

适用 不适用

其他说明：

适用 不适用

47、 租赁负债

适用 不适用

单位：元 币种：人民币

项目	期末余额	期初余额
房屋建筑物	11,207,341.53	1,798,146.67
减：一年内到期的租赁负债	4,011,163.87	1,309,005.82
合计	7,196,177.66	489,140.85

其他说明：

本期确认租赁负债利息费用 265,558.02 元。

48、 长期应付款

项目列示

适用 不适用

其他说明：

适用 不适用

长期应付款

(1). 按款项性质列示长期应付款

适用 不适用

专项应付款

(1). 按款项性质列示专项应付款

适用 不适用

49、 长期应付职工薪酬

适用 不适用

50、 预计负债

适用 不适用

单位：元 币种：人民币

项目	期末余额	期初余额	形成原因
对外提供担保			
未决诉讼			
产品质量保证			
重组义务			
待执行的亏损合同			
应付退货款			
其他			
预计退货款	328,769.57	1,262,831.59	
合计	328,769.57	1,262,831.59	/

其他说明，包括重要预计负债的相关重要假设、估计说明：

无

51、递延收益

递延收益情况

√适用 □不适用

单位：元 币种：人民币

项目	期初余额	本期增加	本期减少	期末余额	形成原因
与资产相关政府补助	2,633,333.33	100,000.00	481,666.63	2,251,666.70	详见其他说明
合计	2,633,333.33	100,000.00	481,666.63	2,251,666.70	/

其他说明：

√适用 □不适用

项目	期初余额	本期新增补助金额	本期计入营业外收入金额	本期计入其他收益金额	期末余额	与资产相关/与收益相关
三化改造设备补助资金	912,500.08			189,999.96	722,500.12	与资产相关
数字化车间改造资金	630,833.25	100,000.00		201,666.70	529,166.55	与资产相关
福州工业企业技术改造投资补助资金	90,000.00			15,000.00	75,000.00	与资产相关
华为云服务系（MES）	1,000,000.00			74,999.97	925,000.03	与资产相关
合计	2,633,333.33	100,000.00		481,666.63	2,251,666.70	

52、其他非流动负债

□适用 √不适用

53、股本

√适用 □不适用

单位：元 币种：人民币

	期初余额	本次变动增减(+、-)					期末余额
		发行新股	送股	公积金转股	其他	小计	
股份总数	241,820,000.00						241,820,000.00

其他说明：

无

54、其他权益工具**(1). 期末发行在外的优先股、永续债等其他金融工具基本情况**

□适用 √不适用

(2). 期末发行在外的优先股、永续债等金融工具变动情况表

□适用 √不适用

其他权益工具本期增减变动情况、变动原因说明，以及相关会计处理的依据：

□适用 √不适用

其他说明：

□适用 √不适用

55、资本公积

√适用 □不适用

单位：元 币种：人民币

项目	期初余额	本期增加	本期减少	期末余额
资本溢价（股本溢价）	687,762,255.92			687,762,255.92
其他资本公积				
合计	687,762,255.92			687,762,255.92

其他说明，包括本期增减变动情况、变动原因说明：

无

56、库存股

□适用 √不适用

57、其他综合收益

√适用 □不适用

单位：元 币种：人民币

项目	期初余额	本期发生金额					税后归属于母公司	税后归属于	期末余额
		本期所得税前发生额	减：前期计入其他综合收益当期转	减：前期计入其他综合	减：所得税费				

			入损益	收益 当期 转入 留存 收益	用		少 数 股 东	
一、不能重分类进损益的其他综合收益								
其中：重新计量设定受益计划变动额								
权益法下不能转损益的其他综合收益								
其他权益工具投资公允价值变动								
企业自身信用风险公允价值变动								
二、将重分类进损益的其他综合收益		-174,230.67				-174,230.67		-174,230.67
其中：权益法下可转损益的其他综合收益								
其他债权投资公允价值变动								
金融资产重分类计入其他综合收益的金额								
其他债权投资信用减值准备								
现金流量套期储备								
外币财务报表折算差额		-174,230.67				-174,230.67		-174,230.67
其他综合收益合计		-174,230.67				-174,230.67		-174,230.67

其他说明，包括对现金流量套期损益的有效部分转为被套期项目初始确认金额调整：
无

58、专项储备

□适用 √不适用

59、盈余公积

√适用 □不适用

单位：元 币种：人民币

项目	期初余额	本期增加	本期减少	期末余额
法定盈余公积	63,897,248.00	1,589,088.98		65,486,336.98
任意盈余公积				
储备基金				
企业发展基金				
其他				
合计	63,897,248.00	1,589,088.98		65,486,336.98

盈余公积说明，包括本期增减变动情况、变动原因说明：

无

60、未分配利润

√适用 □不适用

单位：元 币种：人民币

项目	本期	上期
调整前上期末未分配利润	144,999,234.31	194,626,786.94
调整期初未分配利润合计数（调增+，调减-）		
调整后期初未分配利润	144,999,234.31	194,626,786.94
加：本期归属于母公司所有者的净利润	6,405,829.56	-37,504,740.88
减：提取法定盈余公积	1,589,088.98	31,811.75
提取任意盈余公积		
提取一般风险准备		
应付普通股股利		12,091,000.00
转作股本的普通股股利		
期末未分配利润	149,815,974.89	144,999,234.31

调整期初未分配利润明细：

- 1、由于《企业会计准则》及其相关新规定进行追溯调整，影响期初未分配利润0.00元。
- 2、由于会计政策变更，影响期初未分配利润0.00元。
- 3、由于重大会计差错更正，影响期初未分配利润0.00元。
- 4、由于同一控制导致的合并范围变更，影响期初未分配利润0.00元。
- 5、其他调整合计影响期初未分配利润0.00元。

61、营业收入和营业成本**(1). 营业收入和营业成本情况**

√适用 □不适用

单位：元 币种：人民币

项目	本期发生额		上期发生额	
	收入	成本	收入	成本
主营业务	1,261,188,091.06	1,121,436,483.43	552,010,971.07	445,298,356.60

其他业务	7,858,825.78	1,067,591.28	8,036,360.22	1,366,586.43
合计	1,269,046,916.84	1,122,504,074.71	560,047,331.29	446,664,943.03

(2). 营业收入、营业成本的分解信息

√适用 □不适用

单位：元 币种：人民币

合同分类	主营业务-分部		合计	
	营业收入	营业成本	营业收入	营业成本
商品类型				
塑料制品	376,466,958.64	303,641,414.83	376,466,958.64	303,641,414.83
非塑料制品	118,180,392.88	88,653,149.46	118,180,392.88	88,653,149.46
电子元器件分销	766,540,739.54	729,141,919.14	766,540,739.54	729,141,919.14
其他业务	1,518,062.47	201,167.03	1,518,062.47	201,167.03
按经营地区分类				
境内	961,782,086.51	847,082,184.42	961,782,086.51	847,082,184.42
境外	300,924,067.02	274,555,466.04	300,924,067.02	274,555,466.04
按商品转让的时间分类				
在某一时点转让	1,262,706,153.53	1,121,637,650.46	1,262,706,153.53	1,121,637,650.46
在某一时段内转让				
合计	1,262,706,153.53	1,121,637,650.46	1,262,706,153.53	1,121,637,650.46

其他说明：

□适用 √不适用

(3). 履约义务的说明

□适用 √不适用

(4). 分摊至剩余履约义务的说明

□适用 √不适用

(5). 重大合同变更或重大交易价格调整

□适用 √不适用

其他说明：

无

62、税金及附加

√适用 □不适用

单位：元 币种：人民币

项目	本期发生额	上期发生额
房产税	5,281,764.98	5,259,394.54
城市维护建设税	1,834,465.35	1,776,755.82
教育费附加	1,034,416.82	998,471.69
地方教育费附加	689,611.20	665,647.77

土地使用税	1,166,543.88	1,166,543.88
印花税	757,363.28	646,034.28
其他	95,755.89	114,498.29
合计	10,859,921.40	10,627,346.27

其他说明：

无

63、销售费用

适用 不适用

单位：元 币种：人民币

项目	本期发生额	上期发生额
职工薪酬	29,911,381.76	36,080,336.14
电商费用	13,527,636.66	14,470,594.67
销售服务费	3,082,691.68	2,710,583.42
差旅办公费用	2,832,331.91	4,015,601.57
折旧费	1,906,621.48	1,934,151.88
样品及物料	1,688,434.37	5,281,708.18
租赁费	1,211,727.26	1,726,080.60
仓储及代理费	1,019,397.57	
业务招待费	991,168.53	607,993.88
广告宣传展览及推广费	626,052.78	1,257,767.90
无形资产摊销	329,057.63	559,340.00
商超费用	44,849.38	357,493.41
其他	1,134,018.16	1,108,149.73
合计	58,305,369.17	70,109,801.38

其他说明：

无

64、管理费用

适用 不适用

单位：元 币种：人民币

项目	本期发生额	上期发生额
职工薪酬	30,746,547.25	30,285,790.79
折旧费	7,223,332.68	8,472,691.69
专业服务费	2,958,244.38	4,175,378.61
差旅办公费	2,671,540.98	3,449,973.35
无形资产摊销	2,308,879.92	1,652,275.13
物料消耗	1,423,266.11	3,930,136.00
保安费	983,855.75	983,385.32
业务招待费	522,443.29	990,024.67
长期待摊费摊销	520,016.88	520,016.88
修理费	402,848.33	514,611.33
保险费	328,470.32	264,639.75
租赁费	285,043.04	115,676.99
商标及专利费	193,054.28	230,586.66
车辆费	181,833.79	225,946.00
招聘费	105,612.11	113,220.72

其他	2,653,415.87	2,183,276.73
合计	53,508,404.98	58,107,630.62

其他说明：
无

65、研发费用

√适用 □不适用

单位：元 币种：人民币

项目	本期发生额	上期发生额
职工薪酬	7,396,568.94	7,063,341.21
折旧费	484,166.78	485,113.85
租赁费	122,264.16	122,264.16
办公差旅费	96,066.47	138,824.56
其他	189,530.11	386,317.65
合计	8,288,596.46	8,195,861.43

其他说明：
无

66、财务费用

√适用 □不适用

单位：元 币种：人民币

项目	本期发生额	上期发生额
利息支出	4,588,641.57	2,358,633.92
减：利息收入	15,937,461.26	18,297,122.21
汇兑损益	5,509,813.50	-717,770.84
银行手续费	677,822.10	369,980.05
合计	-5,161,184.09	-16,286,279.08

其他说明：
无

67、其他收益

√适用 □不适用

单位：元 币种：人民币

按性质分类	本期发生额	上期发生额
政府补助	974,965.40	4,205,893.23
其中：直接其他收益的政府补助	493,298.77	3,800,893.23
递延收益转入的政府补助	481,666.63	405,000.00
代扣个人所得税手续费返还	77,090.20	72,799.15
合计	1,052,055.60	4,278,692.38

其他说明：
无

68、投资收益

√适用 □不适用

单位：元 币种：人民币

项目	本期发生额	上期发生额
权益法核算的长期股权投资收益	-300,419.65	-447,747.06

处置长期股权投资产生的投资收益		
交易性金融资产在持有期间的投资收益		
其他权益工具投资在持有期间取得的股利收入		
债权投资在持有期间取得的利息收入		
其他债权投资在持有期间取得的利息收入		
处置交易性金融资产取得的投资收益	208,858.73	148,287.28
处置其他权益工具投资取得的投资收益		
处置债权投资取得的投资收益		
处置其他债权投资取得的投资收益		
债务重组收益		-60,713.84
贴现收益		-6.61
合计	-91,560.92	-360,180.23

其他说明：

无

69、净敞口套期收益

适用 不适用

70、公允价值变动收益

适用 不适用

单位：元 币种：人民币

产生公允价值变动收益的来源	本期发生额	上期发生额
交易性金融资产		
其中：衍生金融工具产生的公允价值变动收益		
交易性金融负债		
按公允价值计量的投资性房地产		
其他非流动金融资产	-928,435.58	-239,054.23
合计	-928,435.58	-239,054.23

其他说明：

无

71、信用减值损失

适用 不适用

单位：元 币种：人民币

项目	本期发生额	上期发生额
应收票据坏账损失	-83,293.13	
应收账款坏账损失	-2,311,902.09	-4,091,323.92
其他应收款坏账损失	173,007.48	30,197.61
债权投资减值损失		
其他债权投资减值损失		
长期应收款坏账损失		

财务担保相关减值损失		
合计	-2,222,187.74	-4,061,126.31

其他说明：

无

72、资产减值损失

适用 不适用

单位：元 币种：人民币

项目	本期发生额	上期发生额
一、合同资产减值损失		
二、存货跌价损失及合同履约成本减值损失	-6,365,348.59	-8,656,628.67
三、长期股权投资减值损失		
四、投资性房地产减值损失		
五、固定资产减值损失	-1,462,023.57	-5,729,730.26
六、工程物资减值损失		
七、在建工程减值损失		
八、生产性生物资产减值损失		
九、油气资产减值损失		
十、无形资产减值损失	-1,230,942.37	-1,298,688.34
一一、商誉减值损失		-3,379,404.68
一二、其他		
合计	-9,058,314.53	-19,064,451.95

其他说明：

无

73、资产处置收益

适用 不适用

单位：元 币种：人民币

项目	本期发生额	上期发生额
使用权资产处置利得或损失	28,870.68	344,586.59
固定资产处置利得或损失	55,072.49	614,617.65
合计	83,943.17	959,204.24

其他说明：

无

74、营业外收入

营业外收入情况

适用 不适用

单位：元 币种：人民币

项目	本期发生额	上期发生额	计入当期非经常性损益的金额
非流动资产处置利得合计	1,232.06		1,232.06
其中：固定资产处置利得	1,232.06		1,232.06
无形资产处置利得			
非货币性资产交换利得			
接受捐赠			

政府补助			
罚款、赔偿收入	27,070.00	2,449,793.30	27,070.00
其他	93,501.47	825,076.97	93,501.47
合计	121,803.53	3,274,870.27	121,803.53

其他说明：

适用 不适用

75、营业外支出

适用 不适用

单位：元 币种：人民币

项目	本期发生额	上期发生额	计入当期非经常性损益的金额
非流动资产处置损失合计	244,429.45	1,681,920.60	244,429.45
其中：固定资产处置损失	244,429.45	1,192,655.61	244,429.45
无形资产处置损失		489,264.99	
非货币性资产交换损失			
对外捐赠			
其他	63,871.18	452,544.22	63,871.18
合计	308,300.63	2,134,464.82	308,300.63

其他说明：

无

76、所得税费用

(1). 所得税费用表

适用 不适用

单位：元 币种：人民币

项目	本期发生额	上期发生额
当期所得税费用	2,451,486.68	1,016,209.37
递延所得税费用	533,420.87	1,770,048.50
合计	2,984,907.55	2,786,257.87

(2). 会计利润与所得税费用调整过程

适用 不适用

单位：元 币种：人民币

项目	本期发生额
利润总额	9,390,737.11
按法定/适用税率计算的所得税费用	2,347,684.28
子公司适用不同税率的影响	-1,150,313.97
调整以前期间所得税的影响	196,354.73
非应税收入的影响	75,104.91
不可抵扣的成本、费用和损失的影响	293,997.70
使用前期未确认递延所得税资产的可抵扣亏损的影响	-2,034,129.52
本期未确认递延所得税资产的可抵扣暂时性	1,131,979.87

差异或可抵扣亏损的影响	
转出期初确认的递延所得税	1,978,525.18
其他	145,704.37
所得税费用	2,984,907.55

其他说明：

适用 不适用

77、其他综合收益

适用 不适用

详见本报告“第八节 财务报告 七、合并财务报表项目注释 57.其他综合收益”。

78、现金流量表项目

(1). 与经营活动有关的现金

收到的其他与经营活动有关的现金

适用 不适用

单位：元 币种：人民币

项目	本期发生额	上期发生额
政府补助及其他收入	356,698.77	2,407,782.36
利息收入	1,017,046.55	893,684.76
其他往来	8,288,652.00	9,426,751.89
合计	9,662,397.32	12,728,219.01

收到的其他与经营活动有关的现金说明：

无

支付的其他与经营活动有关的现金

适用 不适用

单位：元 币种：人民币

项目	本期发生额	上期发生额
付现费用	41,452,099.39	46,918,961.79
支付银行手续费	677,822.10	369,980.05
支付的往来款项及其他	4,699,790.66	3,011,750.19
合计	46,829,712.15	50,300,692.03

支付的其他与经营活动有关的现金说明：

无

(2). 与投资活动有关的现金

收到的重要的投资活动有关的现金

适用 不适用

支付的重要的投资活动有关的现金

适用 不适用

收到的其他与投资活动有关的现金

适用 不适用

单位：元 币种：人民币

项目	本期发生额	上期发生额
收回定期存款	351,751,684.18	58,134,600.00
取得子公司收到的现金	3,135,706.99	
合计	354,887,391.17	58,134,600.00

收到的其他与投资活动有关的现金说明：

无

支付的其他与投资活动有关的现金

√适用 □不适用

单位：元 币种：人民币

项目	本期发生额	上期发生额
定期存款	111,645,025.97	160,403,062.27
合计	111,645,025.97	160,403,062.27

支付的其他与投资活动有关的现金说明：

无

(3). 与筹资活动有关的现金

收到的其他与筹资活动有关的现金

√适用 □不适用

单位：元 币种：人民币

项目	本期发生额	上期发生额
收回的票据保证金及信用证保证金	41,000,000.00	6,000,000.00
合计	41,000,000.00	6,000,000.00

收到的其他与筹资活动有关的现金说明：

无

支付的其他与筹资活动有关的现金

√适用 □不适用

单位：元 币种：人民币

项目	本期发生额	上期发生额
支付的票据保证金及信用证保证金	40,000,000.00	21,000,000.00
支付租赁负债	3,118,957.15	2,659,992.85
合计	43,118,957.15	23,659,992.85

支付的其他与筹资活动有关的现金说明：

无

筹资活动产生的各项负债变动情况

√适用 □不适用

单位：元 币种：人民币

项目	期初余额	本期增加		本期减少		期末余额
		现金变动	非现金变动	现金变动	非现金变动	
短期借款	254,478,039.51	556,167,514.34		493,000,000.00	-1,167,908.20	318,813,462.05
租赁负债	1,798,146.67			3,118,957.15	-12,528,152.01	11,207,341.53
合计	256,276,186.18	556,167,514.34		496,118,957.15	-13,696,060.21	330,020,803.58

(4). 以净额列报现金流量的说明

□适用 √不适用

(5). 不涉及当期现金收支、但影响企业财务状况或在未来可能影响企业现金流量的重大活动及财务影响

□适用 √不适用

79、现金流量表补充资料

(1). 现金流量表补充资料

√适用 □不适用

单位：元 币种：人民币

补充资料	本期金额	上期金额
1. 将净利润调节为经营活动现金流量：		
净利润	6,405,829.56	-37,504,740.88
加：资产减值准备	9,058,314.53	19,064,451.95
信用减值损失	2,222,187.74	4,061,126.31
固定资产折旧、油气资产折耗、生产性生物资产折旧	58,804,778.10	64,879,659.24
使用权资产摊销	2,944,065.75	2,540,658.17
无形资产摊销	2,910,443.63	2,426,615.05
长期待摊费用摊销	700,073.24	1,300,473.95
处置固定资产、无形资产和其他长期资产的损失（收益以“-”号填列）	-83,943.17	-959,204.24
固定资产报废损失（收益以“-”号填列）	243,197.39	1,681,920.60
公允价值变动损失（收益以“-”号填列）	928,435.58	239,054.23
财务费用（收益以“-”号填列）	4,359,830.37	2,358,633.92
投资损失（收益以“-”号填列）	91,560.92	360,180.23
递延所得税资产减少（增加以“-”号填列）	833,272.87	6,558,837.11
递延所得税负债增加（减少以“-”号填列）	-299,852.00	-4,788,788.61
存货的减少（增加以“-”号填列）	-65,785,450.12	33,693,361.54
经营性应收项目的减少（增加以“-”号填列）	-411,513,207.74	48,969,077.25
经营性应付项目的增加（减少以“-”号填列）	107,277,614.07	12,612,444.70
其他	-23,747,597.88	-33,770,877.80
经营活动产生的现金流量净额	-304,650,447.16	123,722,882.72
2. 不涉及现金收支的重大投资和筹资活动：		
当期新增使用权资产	13,592,272.91	1,648,030.16
一年内到期的可转换公司债券		
融资租入固定资产		
3. 现金及现金等价物净变动情况：		
现金的期末余额	170,473,533.97	160,828,880.35

减：现金的期初余额	160,828,880.35	78,819,782.60
加：现金等价物的期末余额		
减：现金等价物的期初余额		
现金及现金等价物净增加额	9,644,653.62	82,009,097.75

(2). 本期支付的取得子公司的现金净额

√适用 □不适用

单位：元 币种：人民币

	金额	
本期发生的企业合并于本期支付的现金或现金等价物		938,281.96
其中：深圳市达迈科技智能有限公司		938,281.96
减：购买日子公司持有的现金及现金等价物		4,073,988.95
其中：深圳市达迈科技智能有限公司		4,073,988.95
取得子公司支付的现金净额		-3,135,706.99
加：以前期间发生的企业合并于本期支付的现金或现金等价物		1,087,332.21
其中：达迈国际（香港）有限公司		1,087,332.21
取得子公司支付的现金净额		-2,048,374.78
其中：收到其他投资活动有关的现金		3,135,706.99
取得子公司支付的现金		1,087,332.21

其他说明：

公司收购深圳市达迈智能科技有限公司支付的现金净额-3,135,706.99元，因此在收到的其他与投资活动有关的现金列示；深圳市达迈科技智能有限公司于本公司收购后支付其2024年收购达迈国际（香港）有限公司的款项在取得子公司支付的现金列示。

(3). 本期收到的处置子公司的现金净额

□适用 √不适用

(4). 现金和现金等价物的构成

√适用 □不适用

单位：元 币种：人民币

项目	期末余额	期初余额
一、现金	170,473,533.97	160,828,880.35
其中：库存现金		
可随时用于支付的银行存款	169,870,130.38	155,049,908.67
可随时用于支付的其他货币资金	603,403.59	5,778,971.68
可用于支付的存放中央银行款项		
存放同业款项		
拆放同业款项		
二、现金等价物		
其中：三个月内到期的债券投资		
三、期末现金及现金等价物余额	170,473,533.97	160,828,880.35
其中：母公司或集团内子公司使用受限制的现金和现金等价物		

(5). 使用范围受限但仍作为现金和现金等价物列示的情况

□适用 √不适用

(6). 不属于现金及现金等价物的货币资金

√适用 □不适用

单位：元 币种：人民币

项目	期末余额	期初余额	理由
银行存款	340,499,892.21	581,502,260.33	详见其他说明
其他货币资金	16,041,667.12	17,343,637.54	详见其他说明
未到期应收利息	20,465,804.45	29,958,070.40	
合计	377,007,363.78	628,803,968.27	/

其他说明：

√适用 □不适用

(1) 期末银行存款中 2000.00 元系闽通卡（福建省高速公路电子收费专用缴费卡）保证金；340,497,892.21 元系存款期限在三个月以上的定期存款；

(2) 期末其他货币资金中 15,000,000.00 元系银行承兑汇票保证金及信用证保证金；962,400.00 元系公司之子公司连江茶花按连江县人防办要求预留的连江茶花一期工程建设保证资金；79,267.12 元系公司及子公司连江茶花在电商平台开设旗舰店预留的保证金。

80、所有者权益变动表项目注释

说明对上年期末余额进行调整的“其他”项目名称及调整金额等事项：

□适用 √不适用

81、外币货币性项目

(1). 外币货币性项目

√适用 □不适用

单位：元

项目	期末外币余额	折算汇率	期末折算人民币余额
货币资金	-	-	
其中：美元	8,729,766.63	7.0288	61,359,783.69
欧元	1,292.21	8.2355	10,642.00
港币			
应收账款	-	-	
其中：美元	29,131,819.20	7.0288	204,761,728.59
欧元			
港币			
租赁负债	-	-	
其中：美元			
欧元			
港币	1,748,000.47	0.9032	1,578,835.34
应付账款	-	-	
其中：美元	12,778,891.14	7.0288	89,820,270.04
其他应付款	-	-	
其中：港币	237,428.31	0.9032	214,449.47

其他说明：

无

(2). 境外经营实体说明，包括对于重要的境外经营实体，应披露其境外主要经营地、记账本位币及选择依据，记账本位币发生变化的还应披露原因

适用 不适用

达迈国际(香港)有限公司、达迈科技智能(香港)有限公司主要经营地为香港、记账本位币为美元，记账本位币的选择依据通常以该货币进行商品和各项费用的计价和结算。

82、租赁

(1). 作为承租人

适用 不适用

未纳入租赁负债计量的可变租赁付款额

适用 不适用

简化处理的短期租赁或低价值资产的租赁费用

适用 不适用

项目	进入本期损益		进入相关资产成本	
	列报项目	金额	列报项目	金额
短期租赁费用（适用简化处理）	销售费用	1,211,727.26	预付款项	185,526.92
	管理费用	285,043.04		
	研发费用	122,264.16		

售后租回交易及判断依据

适用 不适用

与租赁相关的现金流出总额4,493,606.54(单位：元 币种：人民币)

(2). 作为出租人

作为出租人的经营租赁

适用 不适用

单位：元 币种：人民币

项目	租赁收入	其中：未计入租赁收款额的可变租赁付款额相关的收入
租赁收入	6,310,287.12	
合计	6,310,287.12	

作为出租人的融资租赁

适用 不适用

未折现租赁收款额与租赁投资净额的调节表

适用 不适用

未来五年未折现租赁收款额

√适用 □不适用

单位：元 币种：人民币

项目	每年未折现租赁收款额	
	期末金额	期初金额
第一年	6,895,850.00	35,732,915.54
第二年	7,102,725.50	28,837,065.54
第三年	7,102,725.50	21,734,340.04
第四年	7,315,807.27	14,631,614.54
第五年	7,315,807.27	7,315,807.27
五年后未折现租赁收款额总额	35,732,915.54	

(3). 作为生产商或经销商确认融资租赁销售损益

□适用 √不适用

其他说明：

无

83、数据资源

□适用 √不适用

84、其他

□适用 √不适用

八、研发支出

1、按费用性质列示

□适用 √不适用

2、符合资本化条件的研发项目开发支出

□适用 √不适用

重要的资本化研发项目

□适用 √不适用

开发支出减值准备

□适用 √不适用

其他说明：

无

3、重要的外购在研项目

□适用 √不适用

九、合并范围的变更**1、非同一控制下企业合并**

□适用 √不适用

2、同一控制下企业合并

□适用 √不适用

3、反向购买

□适用 √不适用

4、处置子公司

本期是否存在丧失子公司控制权的交易或事项

□适用 √不适用

其他说明：

□适用 √不适用

是否存在通过多次交易分步处置对子公司投资且在本期丧失控制权的情形

□适用 √不适用

其他说明：

□适用 √不适用

5、其他原因的合并范围变动

说明其他原因导致的合并范围变动（如，新设子公司、清算子公司等）及其相关情况：

√适用 □不适用

详见本报告“第八节 财务报告 十、在其他主体中的权益 1、在子公司中的权益。”

6、其他

□适用 √不适用

十、在其他主体中的权益**1、在子公司中的权益****(1). 企业集团的构成**

√适用 □不适用

单位：万元 币种：人民币

子公司名称	主要经营地	注册资本	注册地	业务性质	持股比例(%)		取得方式
					直接	间接	
茶花家居塑料用品（连江）有限公司	福建省连江县	10,000	福建省连江县	生产销售	100.00		设立
茶花现代家居用品（滁州）有限公司	安徽省滁州市	10,000	安徽省滁州市	生产销售		100.00	设立
成都茶花家居用品有限公司	四川省成都市	300	四川省成都市	销售	100.00		收购

上海首纳文化传媒有限责任公司	上海市闵行区	300	上海市闵行区	网络文化经营	100.00		设立
茶花武汉家居用品销售有限公司	武汉市硚口区	200	武汉市硚口区	销售	100.00		收购
北京世纪茶花家居用品销售有限公司	北京市通州区	1,000	北京市通州区	销售	100.00		设立
深圳市达迈科技智能有限公司	深圳市前海深港合作区	5,000	深圳市前海深港合作区	销售	100.00		收购
达迈国际（香港）有限公司	香港	100	香港	销售		100.00	收购
达迈科技智能（香港）有限公司	香港	300	香港	销售		100.00	设立

注：达迈国际（香港）有限公司注册资本币种为港币；达迈科技智能（香港）有限公司注册资本币种为美元。

在子公司的持股比例不同于表决权比例的说明：

无

持有半数或以下表决权但仍控制被投资单位、以及持有半数以上表决权但不控制被投资单位的依据：

无

对于纳入合并范围的重要的结构化主体，控制的依据：

无

确定公司是代理人还是委托人的依据：

无

其他说明：

无

(2). 重要的非全资子公司

适用 不适用

(3). 重要非全资子公司的主要财务信息

适用 不适用

(4). 使用企业集团资产和清偿企业集团债务的重大限制

适用 不适用

(5). 向纳入合并财务报表范围的结构化主体提供的财务支持或其他支持

适用 不适用

其他说明：

适用 不适用

2、 在子公司的所有者权益份额发生变化且仍控制子公司的交易

适用 不适用

3、在合营企业或联营企业中的权益

√适用 □不适用

(1). 重要的合营企业或联营企业

□适用 √不适用

(2). 重要合营企业的主要财务信息

□适用 √不适用

(3). 重要联营企业的主要财务信息

□适用 √不适用

(4). 不重要的合营企业和联营企业的汇总财务信息

√适用 □不适用

单位：元 币种：人民币

	期末余额/本期发生额	期初余额/上期发生额
合营企业：		
投资账面价值合计		
下列各项按持股比例计算的合计数		
--净利润		
--其他综合收益		
--综合收益总额		
联营企业：		
投资账面价值合计		300,419.65
下列各项按持股比例计算的合计数		
--净利润	-300,419.65	-447,747.06
--其他综合收益		
--综合收益总额	-300,419.65	-447,747.06

其他说明：

无

(5). 合营企业或联营企业向本公司转移资金的能力存在重大限制的说明

□适用 √不适用

(6). 合营企业或联营企业发生的超额亏损

√适用 □不适用

单位：元 币种：人民币

合营企业或联营企业名称	累积未确认前期累计的损失	本期未确认的损失 (或本期分享的净利润)	本期末累积未确认的损失
上海莱枫生活用品有限公司		15,991.32	15,991.32
合计		15,991.32	15,991.32

其他说明：

无

(7). 与合营企业投资相关的未确认承诺

□适用 √不适用

(8). 与合营企业或联营企业投资相关的或有负债

□适用 √不适用

4、重要的共同经营

□适用 √不适用

5、在未纳入合并财务报表范围的结构化主体中的权益

未纳入合并财务报表范围的结构化主体的相关说明：

□适用 √不适用

6、其他

□适用 √不适用

十一、政府补助

1、报告期末按应收金额确认的政府补助

□适用 √不适用

未能在预计时点收到预计金额的政府补助的原因

□适用 √不适用

2、涉及政府补助的负债项目

√适用 □不适用

单位：元 币种：人民币

财务报表项目	期初余额	本期新增补助金额	本期计入营业外收入金额	本期转入其他收益	本期其他变动	期末余额	与资产/收益相关
递延收益	2,633,333.33	100,000.00		481,666.63		2,251,666.70	与资产相关
合计	2,633,333.33	100,000.00		481,666.63		2,251,666.70	/

3、计入当期损益的政府补助

√适用 □不适用

单位：元 币种：人民币

类型	本期发生额	上期发生额
与资产相关	481,666.63	405,000.00
与收益相关	493,298.77	3,800,893.23
合计	974,965.40	4,205,893.23

其他说明：

项目	本期金额	上期金额	与资产相关/ 与收益相关
稳岗扩岗前补贴	221,072.62	147,953.76	与收益相关
数字化车间改造资金	201,666.70	260,000.04	与资产相关
三化改造设备补助资金	189,999.96	129,999.96	与资产相关
贫困员工增值税返还	146,900.00	1,393,110.87	与收益相关
增值税减免	89,700.00		与收益相关
华为云服务系统（MES）	74,999.97		与资产相关
吸纳脱贫人口就业补贴	22,626.15	26,733.60	与收益相关
福州工业企业技术改造投资补助资金	15,000.00	15,000.00	与资产相关
企业外出招聘补助	9,000.00		与收益相关
2024年科技型中小企业奖补	2,000.00		与收益相关
研发补贴	2,000.00		与收益相关
劳动就业中心新型学徒制补助		1,853,000.00	与收益相关
数字化转型示范园区第二批奖补		220,000.00	与收益相关
“五个一百”奖补		100,000.00	与收益相关
高层次人才补贴		37,500.00	与收益相关
武汉市失业保险基金补助		10,595.00	与收益相关
外贸会展补贴		5,000.00	与收益相关
2024年统计局企业奖励		5,000.00	与收益相关
科技型中小企业奖补		2,000.00	与收益相关
合计	974,965.40	4,205,893.23	

十二、与金融工具相关的风险

1、金融工具的风险

√适用 □不适用

公司的金融工具导致的主要风险是信用风险、流动风险及市场风险。公司经营管理层全面负责风险管理目标和政策的确定，并对风险管理目标和政策承担最终责任。经营管理层通过职能部门递交的月度工作报告来审查已执行程序的有效性以及风险管理目标和政策的合理性。

(1)信用风险

信用风险是指金融工具的一方不履行义务，造成另一方发生财务损失的风险。公司主要面临赊销导致的客户信用风险。

公司主要面临赊销导致的客户信用风险。为降低信用风险，在签订新合同之前，公司会对新客户的信用风险进行评估。公司对每一客户均设置了赊销限额，该限额为无需获得额外批准的最大额度。公司会定期对客户信用记录进行监控以及应收账款账龄分析的月度审核来确保公司的整体信用风险在可控的范围内。在监控客户的信用风险时，按照客户的信用特征对其分组。被评为“高风险”级别的客户会放在受限制客户名单里，并且只有在额外批准的前提下，公司才可在未来期间内对其赊销，否则必须要求其提前支付相应款项，以确保公司不致面临重大信用损失。此

外，公司于每个资产负债表日审核金融资产的回收情况，以确保相关金融资产计提了充分的预期信用损失准备。

公司其他金融资产包括货币资金、其他应收款，这些金融资产的信用风险源自于交易对手违约，最大信用风险敞口为资产负债表中每项金融资产的账面金额。截止 2025 年 12 月 31 日，公司未提供任何其他可能令公司承受信用风险的担保。

公司持有的货币资金主要存放于国有控股银行和其他大中型商业银行等金融机构，管理层认为这些商业银行具备较高信誉和资产状况，不存在重大的信用风险，不会产生因对方单位违约而导致的任何重大损失。公司的政策是根据各知名金融机构的市场信誉、经营规模及财务背景来控制存放当中的存款金额，以限制对任何单个金融机构的信用风险金额。

作为公司信用风险资产管理的一部分，公司利用账龄来评估应收账款和其他应收款的减值损失。公司的应收账款和其他应收款涉及大量客户，账龄信息可以反映这些客户对于应收账款和其他应收款的偿付能力和坏账风险。公司根据历史数据计算不同账龄期间的历史实际坏账率，并考虑了当前及未来经济状况的预测，如国家 GDP 增速、基建投资总额、国家货币政策等前瞻性信息进行调整得出预期损失率。

截止 2025 年 12 月 31 日，相关资产的账面余额与预期信用减值损失情况如下：

项目	账面余额	减值准备
应收票据	27,002,959.07	83,293.13
应收账款	406,470,236.87	19,502,086.80
其他应收款	6,411,013.07	1,175,555.99
合计	439,884,209.01	20,760,935.92

(2)流动性风险

流动风险，是指企业在履行以交付现金或其他金融资产的方式结算的义务时发生资金短缺的风险。

公司的政策是确保拥有充足的现金以偿还到期债务。流动性风险由公司的财务部门集中控制，财务部门基于各成员企业的现金流量预测结果，在公司层面持续监控公司短期和长期的资金需求，以确保维持充裕的现金储备；同时持续监控是否符合借款协议的规定，从主要金融机构获得提供足够备用资金的承诺，以满足短期和长期的资金需求。此外，公司与主要业务往来银行订立融资额度授信协议，为公司流动性提供支持。截止 2025 年 12 月 31 日，公司已拥有招商银行等提供的银行授信额度，金额 7.3 亿元，其中：已使用授信金额为 3.005 亿元。

下表显示了公司于资产负债表日的金融负债，基于未折现的现金流量（包括根据合同利率或本资产负债表日适用的浮动利率计算的应付利息金额）的到期日分析，以及公司被要求偿还这些负债的最早日期：

截止 2025 年 12 月 31 日，公司金融负债和表外担保项目以未折现的合同现金流量按合同剩余期限列示如下：

项目	即时偿付	1 年以内	1-5 年	5 年以上	合计
短期借款		319,752,441.82			319,752,441.82
应付账款	142,325,271.48				142,325,271.48
其他应付款	21,537,666.94				21,537,666.94
租赁负债		4,015,611.94	7,847,650.63		11,863,262.57
合计	163,862,938.42	323,768,053.76	7,847,650.63		495,478,642.81

(3)市场风险

1) 汇率风险

汇率风险，是指金融工具的公允价值或未来现金流量因外汇汇率变动而发生波动的风险。本公司承受外汇风险主要与美元有关，除本公司所属子公司达迈国际（香港）有限公司以美元进行采购和销售外，本公司的其他主要业务活动以人民币计价结算。于 2025 年 12 月 31 日，除本报告“第八节 财务报告 七、合并财务报表项目注释 81、外币货币性项目所述资产或负债为外币余额

外，本公司的资产及负债均为人民币余额。该等外币余额的资产和负债产生的外汇风险可能对本公司的经营业绩产生影响。

2) 利率风险

利率风险，是指金融工具的公允价值或未来现金流量因市场利率变动而发生波动的风险。本公司与银行签订的短期借款协议，约定了固定的借款利率，暂无利率风险。

3) 价格风险

价格风险指汇率风险和利率风险以外的市场价格变动而发生波动的风险，主要源于商品价格、股票市场指数、权益工具价格以及其他风险变量的变化。

2、套期

(1). 公司开展套期业务进行风险管理

适用 不适用

其他说明：

适用 不适用

(2). 公司开展符合条件套期业务并应用套期会计

适用 不适用

其他说明：

适用 不适用

(3). 公司开展套期业务进行风险管理、预期能实现风险管理目标但未应用套期会计

适用 不适用

其他说明：

适用 不适用

3、金融资产转移

(1). 转移方式分类

适用 不适用

(2). 因转移而终止确认的金融资产

适用 不适用

(3). 继续涉入的转移金融资产

适用 不适用

其他说明：

适用 不适用

十三、公允价值的披露

1、以公允价值计量的资产和负债的期末公允价值

适用 不适用

单位：元 币种：人民币

项目	期末公允价值			
	第一层次公允价值计量	第二层次公允价值计量	第三层次公允价值计量	合计
一、持续的公允价值计量				
（一）交易性金融资产				
1.以公允价值计量且变动计入当期损益的金融资产				
（1）债务工具投资				
（2）权益工具投资				
（3）衍生金融资产				
2.指定以公允价值计量且其变动计入当期损益的金融资产				
（1）债务工具投资				
（2）权益工具投资				
（二）其他债权投资				
（三）其他权益工具投资				
（四）投资性房地产				
1.出租用的土地使用权				
2.出租的建筑物				
3.持有并准备增值后转让的土地使用权				
（五）生物资产				
1.消耗性生物资产				
2.生产性生物资产				
（六）其他非流动金融资产			7,464,446.67	7,464,446.67
持续以公允价值计量的资产总额			7,464,446.67	7,464,446.67
（六）交易性金融负债				
1.以公允价值计量且变动计入当期损益的金融负债				
其中：发行的交易性债券				
衍生金融负债				
其他				
2.指定为以公允价值计量且变动计入当期损益的金融负债				
持续以公允价值计量的负债总额				
二、非持续的公允价值计量				
（一）持有待售资产				
非持续以公允价值计量的资产总额				

非持续以公允价值计量的负债总额				
-----------------	--	--	--	--

2、持续和非持续第一层次公允价值计量项目市价的确定依据

适用 不适用

是在计量日能够取得的相同资产或负债在活跃市场上未经调整的报价；

3、持续和非持续第二层次公允价值计量项目，采用的估值技术和重要参数的定性及定量信息

适用 不适用

是除第一层次输入值外相关资产或负债直接或间接可观察的输入值；

第二层次输入值包括：(1).活跃市场中类似资产或负债的报价；(2).非活跃市场中相同或类似资产或负债的报价；(3).除报价以外的其他可观察输入值，包括在正常报价间隔期间可观察的利率和收益率曲线、隐含波动率和信用利差等；(4).市场验证的输入值等。

4、持续和非持续第三层次公允价值计量项目，采用的估值技术和重要参数的定性及定量信息

适用 不适用

是相关资产或负债的不可观察输入值。

5、持续的第三层次公允价值计量项目，期初与期末账面价值间的调节信息及不可观察参数敏感性分析

适用 不适用

6、持续的公允价值计量项目，本期内发生各层级之间转换的，转换的原因及确定转换时点的政策

适用 不适用

7、本期内发生的估值技术变更及变更原因

适用 不适用

8、不以公允价值计量的金融资产和金融负债的公允价值情况

适用 不适用

9、其他

适用 不适用

十四、关联方及关联交易

1、本企业的母公司情况

适用 不适用

2、本企业的子公司情况

详见本报告“第八节 财务报告 十、在其他主体中的权益 1.在子公司中的权益”。

适用 不适用

3、本企业合营和联营企业情况

详见本报告“第八节 财务报告 十、在其他主体中的权益 3.在合营企业或联营企业中的权益。”

适用 不适用

本期与本公司发生关联方交易，或前期与本公司发生关联方交易形成余额的其他合营或联营企业情况如下

适用 不适用

其他说明：

适用 不适用

4、其他关联方情况

适用 不适用

其他关联方名称	其他关联方与本企业关系
深圳市达迈科技信息有限公司	参股股东
先进科技(香港)有限公司	股东的子公司
深圳市玄武科技信息有限公司	股东的子公司

其他说明：

无

5、关联交易情况

(1). 购销商品、提供和接受劳务的关联交易

采购商品/接受劳务情况表

适用 不适用

单位：元 币种：人民币

关联方	关联交易内容	本期发生额	获批的交易额度（如适用）	是否超过交易额度（如适用）	上期发生额
深圳市达迈科技信息有限公司	购买商品	20,664,198.52			
深圳市玄武科技信息有限公司	购买商品	4,179,391.37			
深圳市达迈科技信息有限公司	代理费	91,083.36			
先进科技(香港)有限公司	购买商品	21,455,322.77			
先进科技(香港)有限公司	代理费	308,175.50			
合计		46,698,171.52			

出售商品/提供劳务情况表

适用 不适用

单位：元 币种：人民币

关联方	关联交易内容	本期发生额	上期发生额
上海莱枫生活用品有限公司	销售商品	15,507,343.66	17,003,688.32
深圳市达迈科技信息有限公司	销售商品	7,382,984.81	
深圳市玄武科技信息有限公司	销售商品	258,504.42	
先进科技（香港）有限公司	销售商品	6,366,623.50	
合计		29,515,456.39	17,003,688.32

购销商品、提供和接受劳务的关联交易说明

适用 不适用

(2). 关联受托管理/承包及委托管理/出包情况

本公司受托管理/承包情况表：

适用 不适用

关联托管/承包情况说明

适用 不适用

本公司委托管理/出包情况表

适用 不适用

关联管理/出包情况说明

适用 不适用**(3). 关联租赁情况**

本公司作为出租方：

适用 不适用

本公司作为承租方：

适用 不适用

关联租赁情况说明

适用 不适用**(4). 关联担保情况**

本公司作为担保方

适用 不适用

本公司作为被担保方

适用 不适用

关联担保情况说明

适用 不适用**(5). 关联方资金拆借**适用 不适用**(6). 关联方资产转让、债务重组情况**适用 不适用

单位：元 币种：人民币

关联方	关联交易内容	本期发生额	上期发生额
深圳市达迈科技信息有限公司	收购达迈科技持有的达迈智能100%股权	938,281.96	
合计		938,281.96	

(7). 关键管理人员报酬适用 不适用

单位：元 币种：人民币

项目	本期发生额	上期发生额
关键管理人员报酬	7,191,792.18	8,329,831.86

(8). 其他关联交易

□适用 √不适用

6、 应收、应付关联方等未结算项目情况

(1). 应收项目

√适用 □不适用

单位：元 币种：人民币

项目名称	关联方	期末余额		期初余额	
		账面余额	坏账准备	账面余额	坏账准备
应收账款	上海莱枫生活用品有限公司	4,910,933.15	245,546.66	4,893,892.92	244,694.65
应收账款	深圳市玄武科技信息有限公司	12,463,550.00	62,317.75		
预付账款	深圳市玄武科技信息有限公司	1,106,890.44			

(2). 应付项目

√适用 □不适用

单位：元 币种：人民币

项目名称	关联方	期末账面余额	期初账面余额
应付账款	深圳市玄武科技信息有限公司	37,410.65	
应付账款	先进科技(香港)有限公司	16,474.31	
其他应付款	深圳市达迈科技信息有限公司	297,166.37	
其他应付款	先进科技(香港)有限公司	25,888.20	

(3). 其他项目

□适用 √不适用

7、 关联方承诺

□适用 √不适用

8、 其他

□适用 √不适用

十五、 股份支付

1、 各项权益工具

(1). 明细情况

□适用 √不适用

(2). 期末发行在外的股票期权或其他权益工具

适用 不适用

2、以权益结算的股份支付情况

适用 不适用

单位：元 币种：人民币

以权益结算的股份支付对象	
授予日权益工具公允价值的确定方法	
授予日权益工具公允价值的重要参数	
可行权权益工具数量的确定依据	依据最新取得的可行权职工人数变动等后续信息作出最佳估计，修正预计可行权的权益工具数量
本期估计与上期估计有重大差异的原因	无
以权益结算的股份支付计入资本公积的累计金额	14,434,910.90

其他说明：

无

3、以现金结算的股份支付情况

适用 不适用

4、本期股份支付费用

适用 不适用

5、股份支付的修改、终止情况

适用 不适用

6、其他

适用 不适用

十六、承诺及或有事项

1、重要承诺事项

适用 不适用

2、或有事项

(1). 资产负债表日存在的重要或有事项

适用 不适用

1) 未决诉讼或仲裁形成的或有事项及其财务影响

①与家乐福系列的诉讼事项

公司全资子公司成都茶花分别与家乐福系统下属公司昆明家乐福超市有限公司(以下简称“昆明家乐福”)、成都家乐福超市有限公司(以下简称“成都家乐福”)、重庆家乐福商业有限公司(以下简称“重庆家乐福”)、家乐福(上海)供应链管理有限公司四川分公司(以下简称“上海家乐福”)因买卖合同纠纷案,成都茶花向成都市成华区区人民法院提起诉讼,成都市成华区区人民法院分别于2023年12月7日、2024年1月4日作出判决书,判决昆明家乐福支付货款1,721,137.15元及利息;判决成都家乐福支付货款1,116,152.49元及违约金;判决上海家乐福支付货款269,928.14元及违约金。截至本报告披露日,上述判决均已生效,昆明家乐福、成都家乐福、

上海家乐福尚未履行判决书，其中成都家乐福、上海家乐福现已进入破产清算程序。关于重庆家乐福支付货款 377,492.53 元及违约金的诉讼请求，成都市成华区人民法院根据最高院集中管辖规定裁定将该诉讼案件移送至江苏省南京市中级人民法院处理。南京市中级人民法院于 2024 年 11 月 1 日作出判决，判决重庆家乐福支付货款 331,594.05 元及违约金。截至本报告披露日，上述判决均生效，重庆家乐福尚未履行判决书。

公司全资子公司武汉茶花分别与家乐福系统下属公司合肥悦家商业有限公司（以下简称“合肥悦家”）、武汉汉福超市有限公司（以下简称“武汉汉福”）、徐州悦家商业有限公司（以下简称“徐州悦家”）因买卖合同纠纷案，武汉茶花向湖北省武汉市硚口区人民法院提起诉讼，湖北省武汉市硚口区人民法院分别于 2023 年 12 月 20 日、2024 年 1 月 24 日、2024 年 2 月 23 日作出判决，判决合肥悦家支付货款 334,112.47 元及逾期付款损失；判决武汉汉福支付货款 1,324,589.27 元及逾期付款利息；判决徐州悦家支付货款 538,620.34 元及逾期付款利息。截至本报告披露日，上述判决均已生效，合肥悦家、武汉汉福、徐州悦家尚未履行判决书。

公司全资子公司滁州茶花与无锡悦家商业有限公司（以下简称“无锡悦家”）、上海联家超市有限公司（以下简称“上海联家”）因买卖合同纠纷一案，滁州茶花向上海国际仲裁中心提起仲裁，上海国际仲裁中心于 2024 年 9 月 11 日作出仲裁裁决，裁决上海联家支付货款 2,186,285.04 元及违约金；裁决无锡悦家支付货款 2,785,477.26 元及违约金。截至本报告披露日，上述裁决均已生效，无锡悦家、上海联家未履行判决书。上述公司全资子公司成都茶花、武汉茶花、滁州茶花与家乐福系统下属公司因买卖合同纠纷共涉及货款 10,607,896.21 元。

期末公司应收家乐福系统应收账款共计 11,051,033.90 元，已计提坏账准备 11,051,033.90 元，上述诉讼事项不会对公司经营产生重大影响。

②与杭州的卢深视科技有限公司的诉讼事项

公司全资子公司达迈智能因与杭州的卢深视科技有限公司因买卖合同纠纷案，向杭州市西湖区人民法院提起诉讼，要求杭州的卢深视科技有限公司支付逾期货款 2,589,461.68 元及违约金 47,193.67 元。该案立案后，达迈智能向法院申请追加安徽的卢深视科技有限公司作为共同被告，并已获法院准许。截至本报告披露日，上述案件尚在审理中，判决结果尚未作出。该诉讼事项不会对公司经营产生重大影响。

2) 开出保函、信用证

截止 2025 年 12 月 31 日，公司无未到期保函；已背书及贴现未到期应收票据 30,494,409.79 元。

3) 对外提供债务担保形成的或有事项及其财务影响

①截止 2025 年 12 月 31 日，本公司不存在与合营企业和联营企业投资相关的或有负债；

②截止 2025 年 12 月 31 日，本公司不存在为非关联方单位提供保证情况；

③合并报表范围内公司间的担保

担保方	被担保方	担保发生额 (万元)	担保余额 (万元)	担保发生日期 (协议签署日)	担保是否已经履行完毕
茶花现代家居用品股份有限公司	达迈国际(香港)有限公司	10,806.45	10,806.45	2025-4-27	否
	合计	10,806.45	10,806.45		

(2). 公司没有需要披露的重要或有事项，也应予以说明：

适用 不适用

3、其他

适用 不适用

十七、 资产负债表日后事项**1、 重要的非调整事项**

□适用 √不适用

2、 利润分配情况

√适用 □不适用

单位：元 币种：人民币

拟分配的利润或股利	4,836,400.00
经审议批准宣告发放的利润或股利	4,836,400.00

根据公司2026年4月16日召开第五届董事会第七次会议审议通过的《公司2025年度利润分配预案》，公司拟以实施权益分派股权登记日登记的总股本为基数，向全体股东每10股派发现金红利0.20元（含税），剩余未分配利润结转以后年度。本年度不实施送股和资本公积转增股本。本次分配方案须经股东会审议通过后实施。

3、 销售退回

□适用 √不适用

4、 其他资产负债表日后事项说明

□适用 √不适用

十八、 其他重要事项**1、 前期会计差错更正**

详见“重要事项”的“公司对会计政策、会计估计变更或重大会计差错更正原因和影响的分析说明”

2、 重要债务重组

□适用 √不适用

3、 资产置换**(1). 非货币性资产交换**

□适用 √不适用

(2). 其他资产置换

□适用 √不适用

4、 年金计划

□适用 √不适用

5、 终止经营

□适用 √不适用

6、分部信息

(1). 报告分部的确定依据与会计政策

√适用 □不适用

公司管理层按照销售的产品类别及产品的销售地区评价公司的经营情况，公司管理层通过审阅内部报告进行业绩评价并决定资源的分配。分部报告按照与公司内部管理和报告一致的方式进行列报。分部会计政策与合并财务报表会计政策一致。

公司的产品类别分部包括：塑料制品、非塑料制品、电子元器件分销。

公司产品的销售地域分部包括：境内、境外。

(2). 报告分部的财务信息

□适用 √不适用

(3). 公司无报告分部的，或者不能披露各报告分部的资产总额和负债总额的，应说明原因

□适用 √不适用

(4). 其他说明

√适用 □不适用

1) 主营业务按产品类别分部

项目	本期金额		上期金额	
	收入	成本	收入	成本
塑料制品	376,466,958.64	303,641,414.83	428,233,230.52	350,899,930.44
非塑料制品	118,180,392.88	88,653,149.46	123,777,740.55	94,398,426.16
电子元器件分销	766,540,739.54	729,141,919.14		
合计	1,261,188,091.06	1,121,436,483.43	552,010,971.07	445,298,356.60

2) 主营业务按产品销售地域分部

项目	本期金额		上期金额	
	收入	成本	收入	成本
境内	960,264,024.04	846,881,017.39	536,390,721.61	433,294,258.27
境外	300,924,067.02	274,555,466.04	15,620,249.46	12,004,098.33
合计	1,261,188,091.06	1,121,436,483.43	552,010,971.07	445,298,356.60

7、其他对投资者决策有影响的重要交易和事项

√适用 □不适用

(1)公司于2025年1月17日与关联方深圳市达迈科技信息有限公司签订《股权转让协议》，以深圳市达迈科技智能有限公司(以下简称达迈智能)经审计净资产人民币93.83万元收购达迈智能100%股权。

为进一步增强子公司经营能力，加快推动公司在产品化方案业务的快速发展，以促进公司顺利实现战略转型。2025年2月13日，公司第五届董事会第一次会议审议通过了《关于对全资子公司增资的议案》公司同意以货币形式向全资子公司达迈智能增资人民币4,500万元。本次增资完成后，达迈智能的注册资本将由人民币500万元增加至人民币5,000万元。

(2)2025年3月27日，公司第五届董事会第二次会议审议通过了《关于投资设立全资子公司的议案》，根据公司发展战略的需要，公司以自有资金现金出资人民币5,000万元投资设立全资子公司茶花(福建)现代供应链有限公司。截至2025年12月31日，上述拟投资的全资子公司尚未设立完成。

(3)2025年8月22日，公司第五届董事会第四次会议审议通过了《关于对全资孙公司增资的议案》，同意公司通过全资子公司达迈智能向全资孙公司达迈香港增资港币10,000万元，用于推动公司在电子元器件分销业务的快速发展。截至2025年12月31日，上述对达迈香港的增资事项尚未完成。

(4)2025年10月24日，公司第五届董事会第五次会议审议通过了《关于投资设立全资孙公司的议案》，为加快推动公司在电子元器件分销业务的快速发展，促进公司顺利实现战略转型，公司拟通过全资子公司达迈智能以自有资金现金出资700万美元投资设立全资孙公司达迈科技智能(香港)有限公司。2025年12月8日，达迈智能认缴出资300万美元设立达迈智能香港。

8、其他

适用 不适用

十九、 母公司财务报表主要项目注释

1、 应收账款

(1). 按账龄披露

适用 不适用

单位：元 币种：人民币

账龄	期末账面余额	期初账面余额
1年以内（含1年）	58,115,724.54	65,256,317.61
1年以内	58,115,724.54	65,256,317.61
1至2年	15,689,452.33	34,771,954.12
2至3年	20,932,771.21	2,934,609.21
3年以上	1,571,920.84	1,967,487.00
3至4年		
4至5年		
5年以上		
合计	96,309,868.92	104,930,367.94

(2). 按坏账计提方法分类披露

√适用 □不适用

单位：元 币种：人民币

类别	期末余额					期初余额				
	账面余额		坏账准备		账面价值	账面余额		坏账准备		账面价值
	金额	比例(%)	金额	计提比例(%)		金额	比例(%)	金额	计提比例(%)	
按单项计提坏账准备	147,168.30	0.15	147,168.30	100.00		755,729.14	0.72	755,729.14	100.00	
其中：										
按组合计提坏账准备	96,162,700.62	99.85	4,553,105.99	4.73	91,609,594.63	104,174,638.80	99.28	4,522,336.24	4.34	99,652,302.56
其中：										
经销商组合	38,859,057.26	40.35	3,292,749.13	8.47	35,566,308.13	35,880,536.65	34.19	2,865,092.87	7.99	33,015,443.78
直营商超组合	1,199,082.48	1.25	59,954.12	5.00	1,139,128.36	5,161,671.29	4.92	277,345.18	5.37	4,884,326.11
直营电商组合	529,672.04	0.55			529,672.04	265,799.12	0.25			265,799.12
外销客户组合	1,335,925.90	1.39	182,824.60	13.69	1,153,101.30	838,470.05	0.80	150,582.19	17.96	687,887.86
其他客户组合	9,979,136.82	10.36	1,017,578.14	10.20	8,961,558.68	9,881,470.46	9.42	1,229,316.00	12.44	8,652,154.46
合并报表范围内组合	44,259,826.12	45.95			44,259,826.12	52,146,691.23	49.70			52,146,691.23
合计	96,309,868.92	100.00	4,700,274.29	4.88	91,609,594.63	104,930,367.94	100.00	5,278,065.38	5.03	99,652,302.56

按单项计提坏账准备:

√适用 □不适用

单位:元 币种:人民币

名称	期末余额			
	账面余额	坏账准备	计提比例 (%)	计提理由
客户一	147,168.30	147,168.30	100.00	该公司已注销
合计	147,168.30	147,168.30	100.00	/

按单项计提坏账准备的说明:

√适用 □不适用

详见本报告“第八节 财务报告 五、重要会计政策及会计估计 13.应收账款”。

按组合计提坏账准备:

√适用 □不适用

组合计提项目:经销商组合

单位:元 币种:人民币

名称	期末余额		
	账面余额	坏账准备	计提比例 (%)
1年以内	37,364,776.96	1,868,238.85	5.00
1-2年	94,924.49	42,716.02	45.00
2-3年	439,038.75	421,477.20	96.00
3年以上	960,317.06	960,317.06	100.00
合计	38,859,057.26	3,292,749.13	8.47

按组合计提坏账准备的说明:

√适用 □不适用

详见本报告“第八节 财务报告 五、重要会计政策及会计估计 13.应收账款”。

组合计提项目:直营商超组合

单位:元 币种:人民币

名称	期末余额		
	账面余额	坏账准备	计提比例 (%)
1年以内	1,199,082.48	59,954.12	5.00
合计	1,199,082.48	59,954.12	5.00

按组合计提坏账准备的说明:

√适用 □不适用

详见本报告“第八节 财务报告 五、重要会计政策及会计估计 13.应收账款”。

组合计提项目:除经销商组合和直营商超组合以外的组合

单位:元 币种:人民币

名称	期末余额		
	账面余额	坏账准备	计提比例 (%)
直营电商组合	529,672.04		
外销客户组合	1,335,925.90	182,824.60	13.69
其他客户组合	9,979,136.82	1,017,578.14	10.20
合并报表范围内关联方组合	44,259,826.12		
合计	56,104,560.88	1,200,402.74	2.14

按组合计提坏账准备的说明:

√适用 □不适用

详见本报告“第八节 财务报告 五、重要会计政策及会计估计 13.应收账款”。

按预期信用损失一般模型计提坏账准备

适用 不适用

各阶段划分依据和坏账准备计提比例

无

对本期发生损失准备变动的应收账款账面余额显著变动的情况说明：

适用 不适用

(3). 坏账准备的情况

适用 不适用

单位：元 币种：人民币

类别	期初余额	本期变动金额				期末余额
		计提	收回或转回	转销或核销	其他变动	
单项计提预期信用损失的应收账款	755,729.14	218,083.07		826,643.91		147,168.30
按组合计提预期信用损失的应收账款	4,522,336.24	459,898.67	279,587.03	149,541.89		4,553,105.99
合计	5,278,065.38	677,981.74	279,587.03	976,185.80		4,700,274.29

其中本期坏账准备收回或转回金额重要的：

适用 不适用

其他说明：

无

(4). 本期实际核销的应收账款情况

适用 不适用

单位：元 币种：人民币

项目	核销金额
实际核销的应收账款	976,185.80

其中重要的应收账款核销情况

适用 不适用

应收账款核销说明：

适用 不适用

(5). 按欠款方归集的期末余额前五名的应收账款和合同资产情况

适用 不适用

单位：元 币种：人民币

单位名称	应收账款期末余额	合同资产期末余额	应收账款和合同资产期末余额	占应收账款和合同资产期末余额合计数的比例(%)	坏账准备期末余额
客户一	25,251,035.57		25,251,035.57	26.22	
客户二	18,796,753.54		18,796,753.54	19.52	
客户三	4,910,933.15		4,910,933.15	5.10	245,546.66
客户四	3,787,811.41		3,787,811.41	3.93	227,360.37
客户五	3,202,296.70		3,202,296.70	3.32	160,114.84
合计	55,948,830.37		55,948,830.37	58.09	633,021.87

其他说明：

无

其他说明：

适用 不适用

2、其他应收款

项目列示

适用 不适用

单位：元 币种：人民币

项目	期末余额	期初余额
应收利息		
应收股利		
其他应收款	447,485,813.52	63,951,895.52
合计	447,485,813.52	63,951,895.52

其他说明：

适用 不适用

应收利息

(1). 应收利息分类

适用 不适用

(2). 重要逾期利息

适用 不适用

(3). 按坏账计提方法分类披露

适用 不适用

按单项计提坏账准备：

适用 不适用

按单项计提坏账准备的说明：

适用 不适用

按组合计提坏账准备：

适用 不适用

(4). 按预期信用损失一般模型计提坏账准备

适用 不适用

各阶段划分依据和坏账准备计提比例
无

对本期发生损失准备变动的应收利息账面余额显著变动的情况说明：

适用 不适用

(5). 坏账准备的情况

适用 不适用

其中本期坏账准备收回或转回金额重要的：

适用 不适用

其他说明：

无

(6). 本期实际核销的应收利息情况

适用 不适用

其中重要的应收利息核销情况

适用 不适用

核销说明：

适用 不适用

其他说明：

适用 不适用

应收股利

(1). 应收股利

适用 不适用

(2). 重要的账龄超过 1 年的应收股利

适用 不适用

(3). 按坏账计提方法分类披露

适用 不适用

按单项计提坏账准备：

适用 不适用

按单项计提坏账准备的说明：

适用 不适用

按组合计提坏账准备:

适用 不适用

(4). 按预期信用损失一般模型计提坏账准备

适用 不适用

各阶段划分依据和坏账准备计提比例

无

对本期发生损失准备变动的应收股利账面余额显著变动的情况说明:

适用 不适用

(5). 坏账准备的情况

适用 不适用

其中本期坏账准备收回或转回金额重要的:

适用 不适用

其他说明:

无

(6). 本期实际核销的应收股利情况

适用 不适用

其中重要的应收股利核销情况

适用 不适用

核销说明:

适用 不适用

其他说明:

适用 不适用

其他应收款

(1). 按账龄披露

适用 不适用

单位: 元 币种: 人民币

账龄	期末账面余额	期初账面余额
1年以内(含1年)	387,212,805.31	4,651,521.85
1年以内	387,212,805.31	4,651,521.85
1至2年	1,395,585.97	51,456,801.57
2至3年	51,142,850.19	97,542.18
3年以上	8,542,675.12	8,585,626.27
3至4年		
4至5年		
5年以上		
合计	448,293,916.59	64,791,491.87

(2). 按款项性质分类情况

√适用 □不适用

单位：元 币种：人民币

款项性质	期末账面余额	期初账面余额
保证金和押金	1,150,145.27	1,239,446.93
备用金	6,712.73	6,712.73
其他	3,474,692.93	3,870,241.60
子公司往来款	443,662,365.66	59,675,090.61
合计	448,293,916.59	64,791,491.87

(3). 坏账准备计提情况

√适用 □不适用

单位：元 币种：人民币

坏账准备	第一阶段	第二阶段	第三阶段	合计
	未来12个月预期信用损失	整个存续期预期信用损失(未发生信用减值)	整个存续期预期信用损失(已发生信用减值)	
2025年1月1日余额	822,387.49	1,410.00	15,798.86	839,596.35
2025年1月1日余额在本期	-19,284.30	16,760.48	2,523.82	
—转入第二阶段	-19,284.30	19,284.30		
—转入第三阶段		-2,523.82	2,523.82	
—转回第二阶段				
—转回第一阶段				
本期计提	99,360.25	47,810.51	5,888.91	153,059.67
本期转回	184,052.95	500.00		184,552.95
本期转销				
本期核销				
其他变动				
2025年12月31日余额	718,410.49	65,480.99	24,211.59	808,103.07

各阶段划分依据和坏账准备计提比例

无

对本期发生损失准备变动的其他应收款账面余额显著变动的情况说明：

□适用 √不适用

本期坏账准备计提金额以及评估金融工具的信用风险是否显著增加的采用依据：

□适用 √不适用

(4). 坏账准备的情况

√适用 □不适用

单位：元 币种：人民币

类别	期初余额	本期变动金额	期末余额
----	------	--------	------

		计提	收回或转回	转销或核销	其他变动	
按组合计提坏账准备的其他应收款	839,596.35	153,059.67	184,552.95			808,103.07
合计	839,596.35	153,059.67	184,552.95			808,103.07

其中本期坏账准备转回或收回金额重要的：

适用 不适用

其他说明：

无

(5). 本期实际核销的其他应收款情况

适用 不适用

其中重要的其他应收款核销情况：

适用 不适用

其他应收款核销说明：

适用 不适用

(6). 按欠款方归集的期末余额前五名的其他应收款情况

适用 不适用

单位：元 币种：人民币

单位名称	期末余额	占其他应收款期末余额合计数的比例 (%)	款项的性质	账龄	坏账准备期末余额
深圳市达迈科技智能有限公司	384,116,792.45	85.68	子公司往来	1年以内	
茶花武汉家居用品销售有限公司	38,000,688.75	8.48	子公司往来	1年以内及3年以上	
成都茶花家居用品有限公司	20,042,088.42	4.47	子公司往来	2至3年	
福建中煌园区管理有限公司	2,479,769.51	0.55	押金	1年以内	123,988.47
北京世纪茶花家居用品销售有限公司	1,502,796.04	0.34	子公司往来	1至2年及2至3年	
合计	446,142,135.17	99.52	/	/	123,988.47

(7). 因资金集中管理而列报于其他应收款

适用 不适用

其他说明：

适用 不适用

3、长期股权投资

√适用 □不适用

单位：元 币种：人民币

项目	期末余额			期初余额		
	账面余额	减值准备	账面价值	账面余额	减值准备	账面价值
对子公司投资	552,408,281.96	9,962,239.61	542,446,042.35	502,470,000.00	9,962,239.61	492,507,760.39
对联营、合营企业投资				300,419.65		300,419.65
合计	552,408,281.96	9,962,239.61	542,446,042.35	502,770,419.65	9,962,239.61	492,808,180.04

(1). 对子公司投资

√适用 □不适用

单位：元 币种：人民币

被投资单位	期初余额（账面价值）	减值准备期初余额	本期增减变动				期末余额（账面价值）	减值准备期末余额
			追加投资	减少投资	计提减值准备	其他		
茶花家居塑料用品（连江）有限公司	482,220,000.00						482,220,000.00	
成都茶花家居用品有限公司		7,250,000.00						7,250,000.00
上海首纳文化传媒有限责任公司	287,760.39	2,712,239.61					287,760.39	2,712,239.61
北京世纪茶花家居用品销售有限公司	10,000,000.00						10,000,000.00	
深圳市达迈科技智能有限公司						49,938,281.96	49,938,281.96	
合计	492,507,760.39	9,962,239.61				49,938,281.96	542,446,042.35	9,962,239.61

(2). 对联营、合营企业投资

√适用 □不适用

单位：元 币种：人民币

投资单位	期初余额（账面价值）	本期增减变动								期末余额（账面价值）	减值准备期末余额
		追加投资	减少投资	权益法下确认的投资损益	其他综合收益调整	其他权益变动	宣告发放现金股利或利润	计提减值准备	其他		
一、合营企业											
小计											
二、联营企业											
上海莱枫生活用品有限公司	300,419.65			-300,419.65							
小计	300,419.65			-300,419.65							
合计	300,419.65			-300,419.65							

(3). 长期股权投资的减值测试情况

适用 不适用

其他说明：

无

4、营业收入和营业成本

(1). 营业收入和营业成本情况

适用 不适用

单位：元 币种：人民币

项目	本期发生额		上期发生额	
	收入	成本	收入	成本
主营业务	511,397,023.17	434,765,413.54	570,122,128.57	495,333,314.87
其他业务	9,179,860.20	2,897,687.78	13,497,567.23	7,416,405.87
合计	520,576,883.37	437,663,101.32	583,619,695.80	502,749,720.74

(2). 营业收入、营业成本的分解信息

适用 不适用

单位：元 币种：人民币

合同分类	主营业务-分部		合计	
	营业收入	营业成本	营业收入	营业成本
商品类型				
塑料制品	392,919,360.93	335,097,131.07	392,919,360.93	335,097,131.07
非塑料制品	118,477,662.24	99,668,282.47	118,477,662.24	99,668,282.47
其他业务	2,856,298.80	2,031,263.53	2,856,298.80	2,031,263.53
按经营地区分类				
境内	489,507,274.00	419,114,756.29	489,507,274.00	419,114,756.29
境外	24,746,047.97	17,681,920.78	24,746,047.97	17,681,920.78
按商品转让的时间分类				
在某一时点转让	514,253,321.97	436,796,677.07	514,253,321.97	436,796,677.07
在某一时段内转让				
合计	514,253,321.97	436,796,677.07	514,253,321.97	436,796,677.07

其他说明：

适用 不适用

(3). 履约义务的说明

适用 不适用

(4). 分摊至剩余履约义务的说明

适用 不适用

(5). 重大合同变更或重大交易价格调整

□适用 √不适用

其他说明：

无

5、投资收益

√适用 □不适用

单位：元 币种：人民币

项目	本期发生额	上期发生额
成本法核算的长期股权投资收益		
权益法核算的长期股权投资收益	-300,419.65	-447,747.06
处置长期股权投资产生的投资收益		
交易性金融资产在持有期间的投资收益		
其他权益工具投资在持有期间取得的股利收入		
债权投资在持有期间取得的利息收入		
其他债权投资在持有期间取得的利息收入		
处置交易性金融资产取得的投资收益	208,858.73	
处置其他权益工具投资取得的投资收益		
处置债权投资取得的投资收益		
处置其他债权投资取得的投资收益		
债务重组收益		
贴现收益		-6.61
合计	-91,560.92	-447,753.67

其他说明：

无

6、其他

□适用 √不适用

二十、 补充资料

1、 当期非经常性损益明细表

√适用 □不适用

单位：元 币种：人民币

项目	金额	说明
非流动性资产处置损益，包括已计提资产减值准备的冲销部分	-159,254.22	
计入当期损益的政府补助，但与公司正常经营业务密切相关、符合国家政策规定、按照确定的标准享有、对公司损益产生持续影响的政府补助除外	343,711.34	

除同公司正常经营业务相关的有效套期保值业务外，非金融企业持有金融资产和金融负债产生的公允价值变动损益以及处置金融资产和金融负债产生的损益	-719,576.85	
计入当期损益的对非金融企业收取的资金占用费		
委托他人投资或管理资产的损益		
对外委托贷款取得的损益		
因不可抗力因素，如遭受自然灾害而产生的各项资产损失		
单独进行减值测试的应收款项减值准备转回		
企业取得子公司、联营企业及合营企业的投资成本小于取得投资时应享有被投资单位可辨认净资产公允价值产生的收益		
同一控制下企业合并产生的子公司期初至合并日的当期净损益		
非货币性资产交换损益		
债务重组损益		
企业因相关经营活动不再持续而发生的一次性费用，如安置职工的支出等		
因税收、会计等法律、法规的调整对当期损益产生的一次性影响		
因取消、修改股权激励计划一次性确认的股份支付费用		
对于现金结算的股份支付，在可行权日之后，应付职工薪酬的公允价值变动产生的损益		
采用公允价值模式进行后续计量的投资性房地产公允价值变动产生的损益		
交易价格显失公允的交易产生的收益		
与公司正常经营业务无关的或有事项产生的损益		
受托经营取得的托管费收入		
除上述各项之外的其他营业外收入和支出	56,700.29	
其他符合非经常性损益定义的损益项目		
减：所得税影响额	-114,364.15	
少数股东权益影响额（税后）		
合计	-364,055.29	

对公司将《公开发行证券的公司信息披露解释性公告第1号——非经常性损益》未列举的项目认定为非经常性损益项目且金额重大的，以及将《公开发行证券的公司信息披露解释性公告第1号——非经常性损益》中列举的非经常性损益项目界定为经常性损益的项目，应说明原因。

适用 不适用

其他说明：

适用 不适用

2、净资产收益率及每股收益

适用 不适用

报告期利润	加权平均净资产	每股收益
-------	---------	------

	收益率 (%)	基本每股收益	稀释每股收益
归属于公司普通股股东的净利润	0.56	0.026	0.026
扣除非经常性损益后归属于公司普通股股东的净利润	0.59	0.028	0.028

3、境内外会计准则下会计数据差异

适用 不适用

4、其他

适用 不适用

董事长：陈葵生

董事会批准报送日期：2026年4月16日

修订信息

适用 不适用