

公司代码：603650

公司简称：彤程新材

彤程新材料集团股份有限公司 2025年年度报告

重要提示

一、本公司董事会及董事、高级管理人员保证年度报告内容的真实性、准确性、完整性，不存在虚假记载、误导性陈述或重大遗漏，并承担个别和连带的法律责任。

二、公司全体董事出席董事会会议。

三、安永华明会计师事务所（特殊普通合伙）为本公司出具了标准无保留意见的审计报告。

四、公司负责人Zhang Ning、主管会计工作负责人俞尧明及会计机构负责人（会计主管人员）朱文卿声明：保证年度报告中财务报告的真实、准确、完整。

五、董事会决议通过的本报告期利润分配预案或公积金转增股本预案

公司本年度拟以实施权益分派股权登记日登记的总股本（扣除公司回购专用证券账户中的股份数）为基数，向全体股东每10股派发现金红利5.00元（含税）。截至2026年3月31日，公司总股本616,082,970股，扣除公司回购专用证券账户3,001,917股，以此计算拟派发现金红利306,540,526.50元（含税）。本年度不送红股，不以资本公积金转增股本。剩余未分配利润结转至以后年度分配。

本次利润分配方案尚需提交本公司2025年年度股东会审议通过。

截至报告期末，母公司存在未弥补亏损的相关情况及其对公司分红等事项的影响

适用 不适用

六、前瞻性陈述的风险声明

适用 不适用

本报告所涉及的公司未来计划、发展战略等前瞻性陈述，不构成公司对投资者的实质性承诺，请投资者注意投资风险。

七、是否存在被控股股东及其他关联方非经营性占用资金情况

否

八、是否存在违反规定决策程序对外提供担保的情况

否

九、是否存在半数以上董事无法保证公司所披露年度报告的真实性、准确性和完整性

否

十、重大风险提示

公司已在本报告“第三节管理层讨论与分析”中“六、公司关于公司未来发展的讨论与分析”中详细描述了公司可能面对的风险，敬请投资者关注。

十一、其他

适用 不适用

目录

第一节	释义.....	5
第二节	公司简介和主要财务指标.....	5
第三节	管理层讨论与分析.....	11
第四节	公司治理、环境和社会.....	45
第五节	重要事项.....	62
第六节	股份变动及股东情况.....	77
第七节	债券相关情况.....	85
第八节	财务报告.....	89

备查文件目录	载有公司法定代表人、主管会计工作负责人、会计机构负责人（会计主管人员）签名并盖章的财务报表；
	载有会计师事务所盖章、注册会计师签名并盖章的审计报告原件。
	报告期内公开披露过的所有公司文件的正本及公告的原稿。

第一节 释义

一、 释义

在本报告书中，除非文义另有所指，下列词语具有如下含义：

常用词语释义		
彤程新材/本公司/公司	指	彤程新材料集团股份有限公司
彤程投资	指	RED AVENUE INVESTMENT GROUP LIMITED（中文名称：彤程投资集团有限公司）
维珍控股	指	Virgin Holdings Limited（中文名称：维珍控股有限公司）
宇彤投资、宇通投资	指	舟山市宇彤创业投资合伙企业(有限合伙)(曾用名：舟山市宇通投资合伙企业（有限合伙）)
华奇化工	指	华奇（中国）化工有限公司
彤程化学	指	彤程化学（中国）有限公司
常京化学	指	常州常京化学有限公司
彤程创展	指	北京彤程创展科技有限公司
彤程化工	指	上海彤程化工有限公司
彤程电子	指	上海彤程电子材料有限公司
中策橡胶	指	中策橡胶集团股份有限公司
北京科华	指	北京科华微电子材料有限公司
北旭电子	指	北京北旭电子材料有限公司
彤程镇江	指	彤程电子材料（镇江）有限公司
苏州聚萃	指	苏州聚萃材料科技有限公司
彤程常州	指	彤程电子材料（常州）有限公司
泰国工厂	指	Red Avenue (Thailand) Co.,Ltd.
橡胶助剂	指	在生橡胶加工成具备优良弹性和物性的橡胶制品过程中添加的、用于赋予橡胶制品使用性能、保证橡胶制品使用寿命、改善橡胶胶料加工性能的一系列精细化工产品的总称。
特种橡胶助剂	指	包括功能性橡胶助剂和加工型橡胶助剂两大类，起到改善橡胶制品的性能及质量、提高橡胶制品的生产效率、增强异质材料的粘合性等重要的特殊作用。
酚醛树脂	指	酚醛树脂是一种以酚类化合物与醛类化合物经缩聚而制得的一大类合成树脂，具有良好的耐酸性能、力学性能、耐热性能，广泛应用于橡胶制品、防腐蚀工程、胶粘剂、阻燃材料、砂轮片制造等行业。
增粘树脂	指	酚醛树脂的一种，能够改善未硫化胶各接触表面的相互融合，从而改善成型时胶料的自粘性，也可同时改善胶料的流动性。
补强树脂	指	酚醛树脂的一种，用于橡胶补强，在硫化前起增塑和分散作用，硫化后可提高硫化胶硬度、模量，提高耐磨、耐老化和耐化学腐蚀性能。
PBAT	指	属于生物可降解塑料，是己二酸丁二醇酯和对苯二甲酸丁二醇酯的共聚物，既有较好的延展性和断裂伸长率，也有较好的耐热性和冲击性能；此外，还具有优良的生物降解性。
苯酚	指	一种具有特殊气味的无色针状晶体，是生产某些树脂、杀菌剂、防腐剂以及药物（如阿司匹林）的重要原料。也可用于消毒外科器械和排泄物的处理，皮肤杀菌、止痒及中耳炎。熔点 40.6℃，常温下微溶于水，易溶于有机溶剂；当温度高于 65℃时，能跟水以任意比例互溶。

电子材料	指	为电子工业配套的精细化工材料，主要包括集成电路和分立器件、电容、电池、光电子器件、印制线路板、液晶显示器件、发光二极管（LED）、移动通讯设备等电子元器件、零部件和整机生产与组装用各种精细化工材料。
光刻胶	指	又称光致抗蚀剂，由树脂、感光材料和溶剂三种主要成分组成的对光敏感的混合液体。光刻胶经光照后，在曝光区能很快地发生化学反应，使得这种材料的物理性能，特别是溶解性、极性 etc 发生明显变化。经适当的显影处理，溶去可溶部分，得到所需图像。
光刻胶及配套材料	指	光刻胶及满足制造中特殊工艺需求的配方类或复配类化学品。
正性光刻胶	指	在光刻工艺中，涂层经曝光、显影后，曝光部分在显影液中溶解而未曝光部分保留下来形成图像的光刻胶。
负性光刻胶	指	与正性光刻胶相反，其中被溶解的是未曝光部分，而曝光部分形成图像。
ArF 光刻胶	指	ArF 光刻胶曝光波长在 193nm，可分为 ArF 和 ArFi 光刻胶，ArF 干式光刻胶应用于 90-65nm 工艺线宽，ArFi 浸没式曝光技术在镜头和光刻胶之间充满水，利用水提升折射率来提高光刻工艺分辨率。浸没式光刻工艺辅助分辨率增强技术，并结合多重曝光技术可应用于 45-7nm 工艺节点。
KrF 光刻胶	指	KrF 光刻胶曝光波长在 248nm。KrF 光刻胶是第一个采用化学放大技术的光刻胶，广泛应用于 250nm 及以下技术节点，实现 250nm-130nm 工艺线宽，结合分辨率增强技术，可进一步实现 110nm-90nm 工艺线宽。
G/I 线	指	使用高压汞灯曝光，G 线曝光波长在 436nm，I 线曝光波长在 365nm，可广泛应用于分立器件、LED、集成电路、先进封装等领域。
CMP 抛光垫	指	化学机械抛光工艺中的重要耗材，通过和抛光液的共同协同作用，经过物理和化学反应来抛光半导体晶圆表面，达到超精密的平坦化效果。CMP 抛光垫通常由硬质多孔聚氨酯材料组成，对晶圆抛光性能产生重要影响。
《公司法》	指	《中华人民共和国公司法》
《证券法》	指	《中华人民共和国证券法》
中国证监会	指	中国证券监督管理委员会
报告期	指	2025 年 1 月 1 日至 2025 年 12 月 31 日
元、万元	指	人民币元、人民币万元

第二节 公司简介和主要财务指标

一、 公司信息

公司的中文名称	彤程新材料集团股份有限公司
公司的中文简称	彤程新材
公司的外文名称	Red Avenue New Materials Group Co.,Ltd.
公司的外文名称缩写	Red Avenue New Materials
公司的法定代表人	Zhang Ning

二、 联系人和联系方式

	董事会秘书	证券事务代表
--	-------	--------

姓名	徐重璞	王宁
联系地址	中国（上海）自由贸易试验区银城中路501号上海中心25层2501室	中国（上海）自由贸易试验区银城中路501号上海中心25层2501室
电话	021-62109966	021-62109966
传真	021-52371633	021-52371633
电子信箱	securities@rachim.com	securities@rachim.com

三、基本情况简介

公司注册地址	中国（上海）自由贸易试验区银城中路501号上海中心25层2501室
公司注册地址的历史变更情况	报告期内未发生变化
公司办公地址	中国（上海）自由贸易试验区银城中路501号上海中心25层2501室
公司办公地址的邮政编码	200120
公司网址	www.rachim.com
电子信箱	securities@rachim.com

四、信息披露及备置地点

公司披露年度报告的媒体名称及网址	上海证券报（ https://www.cnstock.com/ ）、证券时报（ https://www.stcn.com/ ）、中国证券报（ https://www.cs.com.cn/ ）
公司披露年度报告的证券交易所网址	www.sse.com.cn
公司年度报告备置地点	公司董事会办公室

五、公司股票简况

公司股票简况				
股票种类	股票上市交易所	股票简称	股票代码	变更前股票简称
A股	上海证券交易所	彤程新材	603650	

六、其他相关资料

公司聘请的会计师事务所（境内）	名称	安永华明会计师事务所（特殊普通合伙）
	办公地址	北京市东城区东长安街1号东方广场安永大楼17层01-12室
	签字会计师姓名	汤哲辉、魏小雨

七、近三年主要会计数据和财务指标

（一）主要会计数据

单位：元 币种：人民币

主要会计数据	2025年	2024年	本期比上年同期增减(%)	2023年
营业收入	3,428,806,478.43	3,270,275,408.56	4.85	2,943,518,541.50
利润总额	600,950,050.88	550,166,023.12	9.23	426,984,748.87
归属于上市公司股东的净利	562,549,729.93	516,772,711.94	8.86	406,598,516.96

润				
归属于上市公司股东的扣除非经常性损益的净利润	538,968,319.13	415,924,413.99	29.58	386,403,668.57
经营活动产生的现金流量净额	338,237,454.88	242,595,926.34	39.42	184,124,490.21
	2025年末	2024年末	本期末比上年同期末增减(%)	2023年末
归属于上市公司股东的净资产	4,186,318,066.53	3,353,958,980.29	24.82	3,407,989,794.93
总资产	9,218,735,541.99	8,409,125,498.41	9.63	7,333,906,805.33

(二) 主要财务指标

主要财务指标	2025年	2024年	本期比上年同期增减(%)	2023年
基本每股收益(元/股)	0.94	0.86	9.30	0.68
稀释每股收益(元/股)	0.93	0.86	8.14	0.68
扣除非经常性损益后的基本每股收益(元/股)	0.90	0.70	28.57	0.65
加权平均净资产收益率(%)	15.98	15.13	增加0.85个百分点	12.62
扣除非经常性损益后的加权平均净资产收益率(%)	15.31	12.18	增加3.13个百分点	12.00

报告期末公司前三年主要会计数据和财务指标的说明

适用 不适用

本报告期归属于上市公司股东的净利润较上年同期增加 8.86%及归属于上市公司股东的扣除非经常性损益的净利润较上年同期增加 29.58%，主要系主营业务盈利能力增加，以及投资联营企业产生的收益增加所致。

经营活动产生的现金流量较上年同期增加 39.42%，主要原因系销售及回款增加所致。

八、境内外会计准则下会计数据差异

(一) 同时按照国际会计准则与按中国会计准则披露的财务报告中净利润和归属于上市公司股东的净资产差异情况

适用 不适用

(二) 同时按照境外会计准则与按中国会计准则披露的财务报告中净利润和归属于上市公司股东的净资产差异情况

适用 不适用

(三) 境内外会计准则差异的说明：

适用 不适用

九、2025年分季度主要财务数据

单位：元 币种：人民币

	第一季度 (1-3 月份)	第二季度 (4-6 月份)	第三季度 (7-9 月份)	第四季度 (10-12 月份)
营业收入	856,045,616.23	798,606,055.90	868,772,878.90	905,381,927.40
归属于上市公司股东的净利润	160,148,946.80	190,759,938.54	143,163,889.00	68,476,955.59
归属于上市公司股东的扣除非经常性损益后的净利润	159,893,942.25	165,915,482.78	140,583,760.80	72,575,133.30
经营活动产生的现金流量净额	18,007,550.12	130,118,907.04	120,400,152.25	69,710,845.47

备注：第四季度归属于上市公司股东的净利润变化较大的原因为联营企业投资收益环比下降。第四季度经营活动产生的现金流量净额变化较大主要原因系年末备货增加所致。

季度数据与已披露定期报告数据差异说明

适用 不适用

十、非经常性损益项目和金额

适用 不适用

单位：元 币种：人民币

非经常性损益项目	2025 年金额	附注 (如适用)	2024 年金额	2023 年金额
非流动性资产处置损益，包括已计提资产减值准备的冲销部分	13,283,875.39		-803,243.58	-7,362,027.20
计入当期损益的政府补助，但与公司正常经营业务密切相关、符合国家政策规定、按照确定的标准享有、对公司损益产生持续影响的政府补助除外	39,018,347.57		14,989,209.60	20,576,815.44
除同公司正常经营业务相关的有效套期保值业务外，非金融企业持有金融资产和金融负债产生的公允价值变动损益以及处置金融资产和金融负债产生的损益	-6,003,352.97		1,835,805.16	12,673,362.35
计入当期损益的对非金融企业收取的资金占用费			-	-
委托他人投资或管理资产的损益			-	-
对外委托贷款取得的损益			-	-
因不可抗力因素，如遭受自然灾害而产生的各项资产损失			-	-
单独进行减值测试的应收款项减值准备转回			45,251.19	38,215.20
企业取得子公司、联营企业及合营企业的投资成本小于取得投资时应享有被投资单位可辨认净资产公允价值产生的收益			96,749,492.34	-
同一控制下企业合并产生的子公司期初至合并日的当期净损益			-	-
非货币性资产交换损益			-	-
债务重组损益			-	-
企业因相关经营活动不再持续而发生的一次性费用，如安置职工的支出等			-	-

因税收、会计等法律、法规的调整对当期损益产生的一次性影响				-
因取消、修改股权激励计划一次性确认的股份支付费用				-
对于现金结算的股份支付,在可行权日之后,应付职工薪酬的公允价值变动产生的损益				-
采用公允价值模式进行后续计量的投资性房地产公允价值变动产生的损益				-
交易价格显失公允的交易产生的收益				-
与公司正常经营业务无关的或有事项产生的损益				-4,110,826.41
受托经营取得的托管费收入				-
除上述各项之外的其他营业外收入和支出	-27,905,456.06		-11,673,340.97	730,429.86
其他符合非经常性损益定义的损益项目	8,745,258.01			-
减: 所得税影响额	2,257,164.56		-629,083.96	4,935,172.38
少数股东权益影响额(税后)	1,300,096.58		923,959.75	-2,584,051.53
合计	23,581,410.80		100,848,297.95	20,194,848.39

对公司将《公开发行证券的公司信息披露解释性公告第1号—非经常性损益》未列举的项目认定为非经常性损益项目且金额重大的,以及将《公开发行证券的公司信息披露解释性公告第1号—非经常性损益》中列举的非经常性损益项目界定为经常性损益的项目,应说明原因。

适用 不适用

十一、 存在股权激励、员工持股计划的公司可选择披露扣除股份支付影响后的净利润

适用 不适用

单位: 元 币种: 人民币

主要会计数据	2025年	2024年	本期比上年同期增减(%)	2023年
扣除股份支付影响后的净利润	596,492,713.77	577,284,997.29	3.33	408,481,531.74

十二、 采用公允价值计量的项目

适用 不适用

单位: 元 币种: 人民币

项目名称	期初余额	期末余额	当期变动	对当期利润的影响金额
应收款项融资	318,723,852.77	284,379,586.67	-34,344,266.10	
其他权益工具投资	45,411,542.40	31,740,980.73	-13,670,561.67	
其他非流动金融资产	128,634,383.27	122,631,030.30	-6,003,352.97	-6,003,352.97
合计	492,769,778.44	438,751,597.70	-54,018,180.74	-6,003,352.97

十三、 其他

适用 不适用

第三节 管理层讨论与分析

一、报告期内公司从事的业务情况

公司是国内领先的综合性新材料服务供应商，主要从事新型化工材料的研发、生产、销售和相关贸易业务。公司目前重点发展电子化学品业务，主要涵盖半导体材料与显示面板材料两大领域：半导体材料包括半导体光刻胶、CMP 抛光垫、高纯溶剂 EBR 等产品；显示面板材料包括显示面板光刻胶、有机绝缘膜及发光材料等产品。此外，公司汽车轮胎用橡胶化学品业务保持稳健发展，连续多年为国内最大的橡胶酚醛树脂生产商，并同步开展生物可降解材料业务。

（一）公司从事的主要业务及市场地位

1、电子化学品业务

类别	产品	用途
半导体材料	半导体光刻胶及配套材料	半导体制造的关键材料
	高纯溶剂及 EBR	去除晶圆边缘多余的光刻胶
	CMP 抛光垫	用于半导体晶圆表面抛光和平坦化的化学机械抛光(CMP)工艺中的核心耗材
显示面板材料	显示面板光刻胶	显示面板制造的关键材料
	有机绝缘膜	透过涂布及相关工序制备的功能性树脂基薄膜
	发光材料	在外部能量激发下，将电能或其它形式的能量转化为电磁辐射与可见光的功能性材料

（1）光刻胶

光刻胶是光刻中使用的必需材料，而光刻是半导体和显示面板制造过程中的主要工序之一。在光刻制程中，光刻掩模版上的电路图案会投射到涂有光刻胶的基板表面，并透过曝光和显影在光刻胶层中形成相应的图案。这些图案随后透过蚀刻和离子注入等后续工序转移到基板上，从而在晶圆和玻璃面板等基板上形成微米级和纳米级的电路结构，用于生产半导体和显示面板。

光刻作为芯片制造中最关键的环节之一，直接决定着芯片图形的临界尺寸，进而对芯片性能与良率产生根本性影响。作为光刻工艺的核心耗材，光刻胶不仅是半导体制造中精度要求最高的关键材料之一，其性能更是直接决定了线宽尺寸与光刻质量，在整个工艺链条中具有不可替代的作用。

在半导体光刻胶方面，公司目前已经是国内半导体光刻胶领域龙头企业，也是拥有自主知识产权的本土供应商，产品涵盖 ArF 光刻胶、KrF 光刻胶、I 线光刻胶和 G 线光刻胶以及抗反射层、EBR 等光刻辅助材料，依托全面的产品矩阵，公司能够满足半导体制造全价值链中不同制程节点与多元应用场景的材料需求，为客户提供稳定、可靠、自主可控的光刻胶解决方案，是国内 8-12 英寸集成电路产线核心本土材料供应商。

在显示光刻胶方面，公司是国内最大的液晶正性光刻胶本土供应商，同时也是中国大陆首家实现 Array 用正性光刻胶本土量产的厂商，公司产品全面覆盖 a-Si（非晶矽）、LTPS（低温多晶

矽)、IGZO(铟镓锌氧化物)、OLED(有机发光二极管)等主流显示技术,并已在G4.5至G10.5面板产线实现稳定量产与规模化销售。

(2) 高纯度溶剂 EBR

EBR(Edge Bead Removal)是半导体光刻制程中的关键高纯电子化学品,可高效溶解并清除晶圆边缘与背面的光刻胶残留,保障光刻工艺硅片洁净度与芯片良率。G5级EBR是目前电子级溶剂的最高规格,能够满足先进芯片制造对超高纯度溶剂的要求,尤其适配7nm及以下先进光刻工艺。

公司于2023年成功完成G5级EBR试产,目前已实现对国内头部先进半导体芯片制造商的规模化供货,成功打破国外垄断,树立了我国G5级EBR生产技术的行业标杆。未来,公司将持续深耕电子材料领域,着力打造国内领先、国际一流、自主可控的电子材料产业链。

(3) CMP 抛光垫

CMP抛光垫是半导体晶圆制造过程中实现表面平坦化的核心耗材,主要用于承载抛光浆料并确保其在晶圆表面均匀分布,从而在材料去除过程中提供必要的机械接触与压力。该抛光垫能够及时移除抛光副产物,维持工艺环境的稳定性,最终保障晶圆表面获得均匀一致的平坦化效果。CMP抛光垫广泛应用于微电子及半导体制造等前沿技术领域,其工艺特性与性能指标对高性能集成电路及微纳器件的制造质量具有关键性影响。

为深化在半导体材料领域的业务布局,公司投建彤程常州工厂,专注于CMP抛光垫的研发、生产与销售,项目满产后可实现年产25万片半导体芯片先进CMP抛光垫的产能规模。



- 产品名称: CMP抛光垫
- 应用领域: 半导体晶圆制造过程中实现表面平坦化的核心耗材
- 产能情况: 可实现年产半导体芯片先进抛光垫25万片
- 项目情况: 彤程常州工厂的建造及相关产品认证流程已完成,并成功进入国内多家主流8英寸及12英寸晶圆厂供应链

(4) 有机绝缘膜

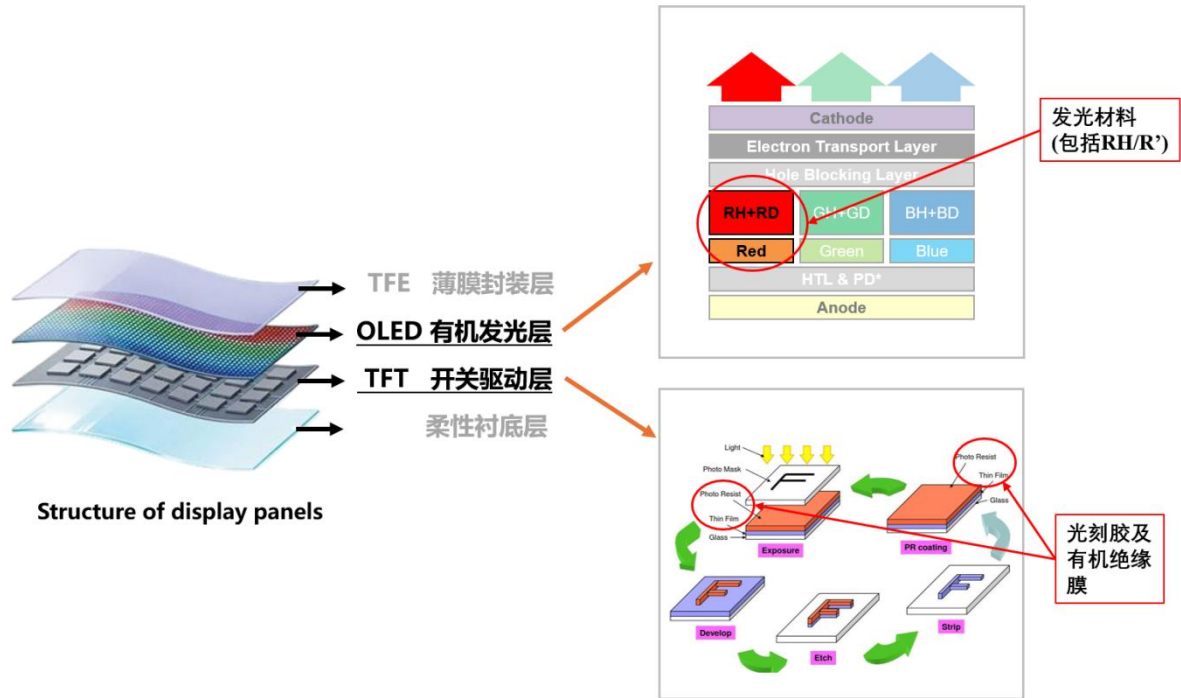
有机绝缘膜是显示行业中用于涂布、曝光、显影等工艺的功能性薄膜树脂材料,具有较高介电常数与低释气特性,主要用于电子器件中形成有机介电层,提升电容设计精度,可满足高分辨率、高可靠性显示器件的生产要求。该类材料广泛应用于LCD等技术的背板结构,可作为钝化层、层间介电材料及像素定义层等关键材料。

公司已推出兼具低介电常数与高透光率的新型有机绝缘膜材料,可显著降低显示面板驱动功耗,有力推动低功耗、高分辨率显示技术的商业化落地。

(5) 发光材料

发光材料是在外界刺激下,能将电能、光能或其它形式的能量转化为电磁辐射及可见光的功能性材料,广泛应用于显示、照明、信号指示及光电器件等领域。依据激发方式,发光材料主要分为电致发光材料与光致发光材料;若依据材料体系,则可分为无机与有机发光材料。该等材料的核心性能指标通常包括发光效率、发射波长与色纯度、响应速度、稳定性及使用寿命。在显示及照明应用中,发光材料通过精确调控能级结构与化学成分实现色彩与亮度控制,使其成为决定器件显示性能及能效的关键基础材料之一。

在OLED发光材料领域,公司已在广色域技术方面达到行业领先水平。依托高效红色发光材料在客户端实现规模化应用突破,助力客户在高色域技术标准上取得关键进展,进一步巩固了公司在高端显示材料领域的技术优势与市场地位。

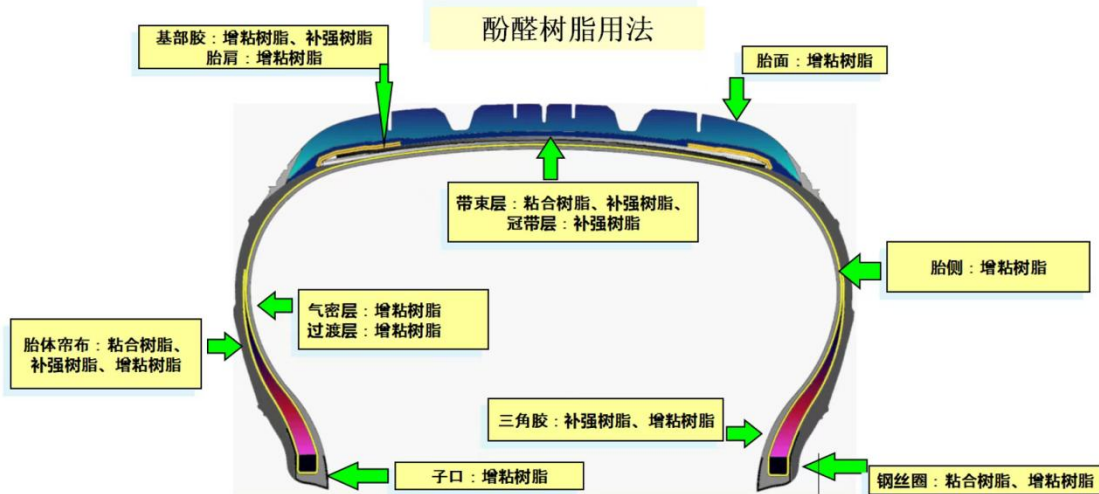


2、汽车轮胎用橡胶化学品业务

主要产品类别包括橡胶树脂及助剂，例如酚醛树脂。主要用于生产汽车轮胎及其它橡胶制品，以优化橡胶制品的各种性能，例如其粘性、强度及安全性。

公司生产的酚醛树脂属于特种橡胶助剂，主要应用于汽车及轮胎领域。酚醛树脂是由酚类化合物与醛类化合物经缩聚反应制得的一类合成树脂，具备优异的耐酸性、机械性能与耐热性能，广泛应用于橡胶制品、防腐工程、胶粘剂、阻燃材料及砂轮等领域。

以下基于轮胎截面图说明酚醛树脂在轮胎制造中的典型应用场景：



在汽车轮胎行业的应用中，酚醛树脂主要按功能分为：（1）增粘树脂，用于改善轮胎加工过程中的粘性；（2）粘合树脂，用于增强骨架材料与橡胶之间的粘合力；以及（3）补强树脂，用于提高橡胶材料的机械强度。以下是公司主要酚醛树脂产品的详情：

产品类别	主要产品	应用
增粘树脂	PTBP 增粘树脂	主要用于合成橡胶比例高且需要高加工粘性的橡胶制品，例如轮胎、输送带、软管、胶辊、胶板、电缆包覆、粘合剂、翻新轮胎及其它产品
	PTOP 增粘树脂	具有优异的增粘性能，可用于任何需要高粘度粘合的复合橡胶制品，特别是那些以合成橡胶为基础的产品
补强树脂	改性酚醛树脂 未改性酚醛树脂	主要用于轮胎的胎圈部位，亦可用于鞋底粘合剂和汽车车窗密封条等类似应用
粘合树脂	间苯二酚甲醛树脂	广泛应用于各种橡胶，以及钢丝绳线、尼龙、人造丝、聚酯、维纶和玻璃纤维的粘合

根据中国橡胶工业协会橡胶助剂专业委员会统计，加工型橡胶助剂及特种功能性橡胶助剂2025 年企业产量排名中，彤程新材排名第一位。公司连续多年是中国最大的橡胶酚醛树脂、补强树脂、粘合树脂生产商。

3、生物可降解材料业务



- 产品名称：PBAT
- 应用领域：高端生物可降解制品应用于购物袋、快递袋、农业地膜等方面。
- 项目情况：已在上海化工园区建设完成10万吨/年可生物降解材料项目（一期），实际建设6万吨，以满足高端生物可降解制品在购物袋、快递袋、农业地膜方面的应用。

公司 PBAT 改性材料已通过多国食品安全监管认证，可广泛应用于可生物降解食品包装的生产。该材料具备优异的阻隔性与高透明度，是传统聚乙烯（PE）薄膜的高效替代方案。

（二）公司的经营模式

报告期内公司经营模式未发生变化，具体请参阅产品与生产-主要经营模式。

报告期内公司新增重要非主营业务的说明

适用 不适用

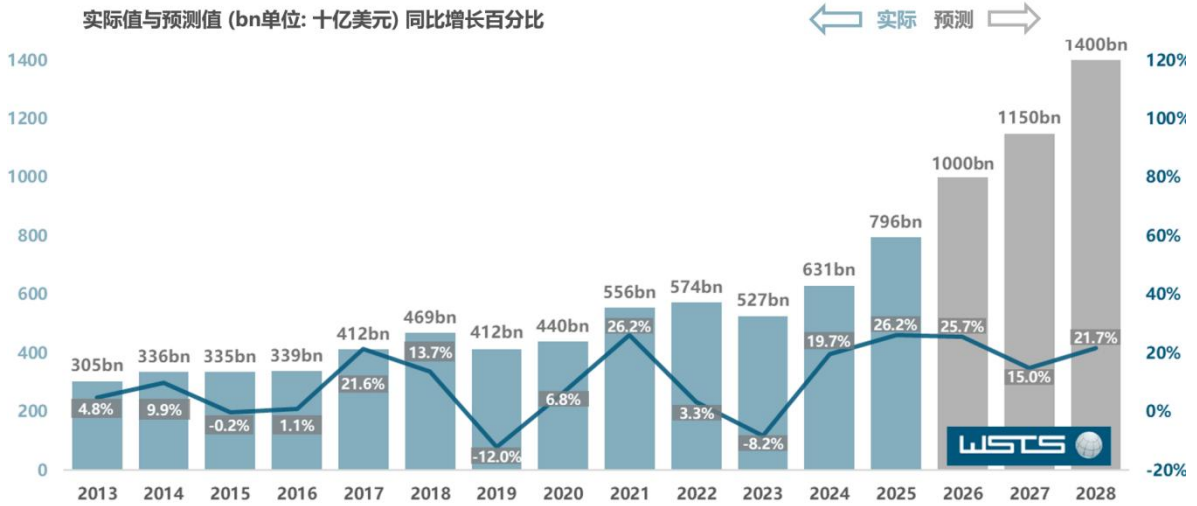
二、报告期内公司所处行业情况

（一）电子化学品行业情况

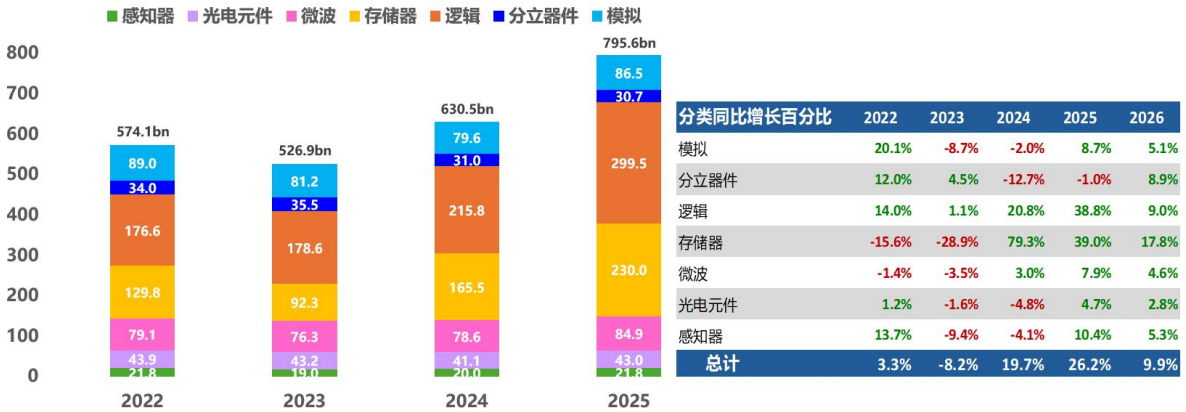
1、半导体材料行业情况

根据世界半导体贸易统计组织（WSTS）最新数据，2025 年全球半导体销售额达 7,956 亿美元，同比增长 26.2%，为行业历史上增长最强劲的年份之一。全年增长态势持续加速，2025 年第四季度销售额达 2,389 亿美元，同比增长 38.4%，主要得益于数据中心基础设施及人工智能相关系统等关键应用领域的强劲需求。据 WSTS 预测，2026 年全球半导体市场规模有望继续提升，行业销售额将向 10,000 亿美元里程碑迈进。

世界半导体贸易统计 (WSTS)



2025 年全球半导体各产品类别呈现全面增长态势，增长核心主要由逻辑芯片与存储芯片双轮驱动。微处理器、模拟器件、传感器等其余品类均实现稳健增长，仅分立器件全年略有下滑。



半导体光刻胶是芯片制造的关键光刻材料，可通过光照实现溶解性变化，将掩模版上的电路图形高精度转移至硅片表面，是决定芯片制程节点、集成度与性能的核心耗材，对支撑芯片微细化、延续摩尔定律具有关键作用。半导体光刻胶按感光波长分为 G 线(436nm)、I 线(365nm)、KrF(248nm)、ArF(193nm)及 EUV(13.5nm)等类别。

据弗若斯特沙利文出具的行业研究报告，ArF 光刻胶销售金额从 2021 年的人民币 15.0 亿元增长至 2025 年的人民币 35.0 亿元，复合年增长率为 23.6%，预计 2029 年将达到人民币 64.0 亿元；KrF 光刻胶销售金额从 2021 年的人民币 14.0 亿元增长至 2025 年的人民币 24.0 亿元，复合年增长率为 14.4%，预计 2029 年将达人民币 40.0 亿元；G/I 线及其它光刻胶销售金额从 2021 年的人民币 7.0 亿元增长至 2025 年的人民币 11.0 亿元，复合年增长率为 12.0%，预计 2029 年将达到人民币 15.0 亿元。

以人工智能为代表的终端需求持续扩大，正深刻重塑半导体产业格局。大模型训练与推理对算力需求不断提升，带动高性能计算芯片出货增长，进一步抬升光刻环节技术要求及高性能光刻胶的用量与行业门槛。行业技术路线持续迭代升级，高端化成为长期发展主线，随着晶圆制造工艺向先进制程不断演进，光刻环节对分辨率、稳定性的要求持续提升，推动光刻胶产品技术不断升级。

2、显示材料行业情况

显示光刻胶是显示面板制造关键材料，通过光刻工艺在基板上形成精细图案，实现显示器件高性能和高分辨率。作为显示产业核心材料，其质量和性能直接影响显示面板良率、分辨率和色彩表现。随着全球显示技术革新不断，尤其是 OLED、Micro LED 等技术的成熟落地，其重要性凸显，支撑传统 LCD 面板升级，为下一代显示技术发展提供根本物料保障。

2025 年，受益于国家补贴政策及大尺寸 TV 面板需求增长，LCD TV 面板稼动率同比提升；OLED 显示面板则随手机等终端渗透率持续提升，面板厂维持高稼动率生产。同期，中国大陆显示面板产量同比增长约 5%，对应 Array 用正性光刻胶需求量约 19,100 吨，同比增长约 5%。

显示技术革新持续驱动行业发展，当前显示产业正朝着高分辨率、高刷新率及复杂结构方向不断升级，8K 显示、柔性 OLED、Mini LED 等先进技术逐步成熟并实现产业化落地，显著提升了高性能光刻胶的技术门槛与应用要求。与此同时，国产替代需求持续加速释放，面板厂商对关键材料的供应安全与自主可控愈发重视，导入国产光刻胶的意愿显著增强。一方面，国产光刻胶有助于降低对海外供应的依赖，提升供应链稳定性；另一方面，在性能接近的前提下，国产光刻胶在成本控制与交付响应速度方面具备明显优势。

2026 年，大陆面板市场仍具不确定性，客户稼动率随行情调整，Array 正性光刻胶竞争加剧，公司面临一定挑战。但凭借在 OLED 高分辨率光刻胶、低温光刻胶领域率先实现国产化销售先发优势，公司品牌影响力与市场认可度大幅提升，有利于加快新客户开拓与销量扩张。公司将持续提升综合竞争力，积极应对市场变化与行业竞争。

发光材料是在外部能量激发下，将电能等转化为电磁辐射及可见光的功能材料，广泛用于显示等领域。在显示与照明中，发光材料通过调控能级结构与化学组成控制光色和亮度，是决定器件显示性能与能效的关键基础材料之一。

随着显示终端向高分辨率、高亮度、高对比度、低功耗及广色域方向发展，下游面板企业对发光材料的性能要求不断提高。发光材料的发光效率、色纯度及使用寿命等关键指标，直接决定显示器件的色彩还原能力与视觉呈现效果。与此同时，国产替代与供应链安全需求显著增强。

（二）汽车轮胎用橡胶化学品行业情况

报告期内，中国汽车产业稳健回暖并创历史新高。据中国汽车工业协会数据，2025 年全国汽车产销分别完成 3453.1 万辆和 3440 万辆，同比分别增长 10.4% 和 9.4%，产销量再创历史新高，连续 17 年稳居全球第一。新能源汽车产销分别完成 1662.6 万辆和 1649 万辆，同比分别增长 29% 和 28.2%，新车销量占汽车新车总销量的 47.9%（较上年提高约 7 个百分点）；新能源汽车渗透率持续提升，对轮胎性能提出更高要求，显著拉动绿色轮胎、低滚阻材料等特种橡胶材料市场需求。

轮胎出口方面，中国轮胎国际竞争力进一步增强，出口结构持续优化。据中国海关总署数据，2025 年全年中国橡胶轮胎出口量达 965 万吨，同比增长 3.6%；出口金额 1677.03 亿元，同比增长 2%。全年出口保持韧性，但下半年增速边际放缓，体现贸易环境变化下的结构调整。国内轮胎生产稳中有升但全年增速放缓。据卓创资讯统计，2025 年中国半钢轮胎年度产量累计 64904.15 万条，同比上升 1.66%，近五年复合增长率 5.71%。中国全钢轮胎全年产量累计 14455.64 万条，同比增长 6.28%，实现年度新高，近五年复合增长率 1.83%。

在汽车工业持续发展的带动下，橡胶助剂行业整体保持稳步增长。据中国橡胶工业协会橡胶助剂专业委员会统计测算，2025 年我国橡胶助剂总产量达 164.83 万吨，同比增长 3.8%；出口量 44.71 万吨，同比增长 7.71%。未来，随着新能源汽车需求持续提升，轮胎用橡胶助剂市场有望继续保持稳健增长。

（三）生物可降解材料行业情况

公司是目前国内唯一获巴斯夫授权使用其专有技术及指定设备的 PBAT 生产企业，始终秉持绿色环保理念，争做环保新材料领域的先行者与引领者。公司已在上海化工园区建成 10 万吨/年可生物降解材料项目（一期，实际建成产能 6 万吨），可充分满足高端生物可降解制品在购物袋、快递袋、农用地膜等领域的应用需求。

展望未来，公司将持续加大高附加值产品研发投入，满足生物可降解材料在多领域的市场应用需求。同时积极响应国家可降解环保政策，深度参与相关项目建设，助力国家环保事业高质量发展。

三、经营情况讨论与分析

公司是国内领先的综合性新材料服务商，现阶段重点布局电子化学品业务，主要覆盖半导体材料与显示材料两大核心领域：半导体材料包括半导体光刻胶、CMP抛光垫、高纯溶剂EBR等产品；显示材料包括显示面板光刻胶、有机绝缘膜及发光材料等产品。此外，公司汽车轮胎用橡胶化学品业务保持稳健经营。

2025年度，公司实现营业收入342,880.65万元，同比增长4.85%；实现归属于上市公司股东的净利润56,254.97万元，同比增长8.86%；实现归属于上市公司股东的扣除非经常性损益的净利润为53,896.83万元，同比增长29.58%。营收与利润实现稳健增长，总资产、净资产等核心经营指标稳步提升。报告期内，公司顺应市场形势行使“彤程转债”提前赎回权，顺利完成“彤程转债”转股，转股率近100%，成功将5.63亿元债务转为资本金，每年节约财务费用约2,400万元，有效优化了资本结构，提升了资本市场形象。公司在深耕主业、稳健经营的同时，始终坚持为投资者提供持续、稳定的现金分红回报。公司董事会拟定2025年度利润分配预案，拟派发现金红利30,654.05万元。

公司坚持创新驱动发展，坚定推进自主创新，报告期内，研发投入超2.3亿元，核心技术攻关成效显著，关键产品加速落地。公司持续优化业务布局、丰富产品结构，全面推动各业务板块提质增效、实现高质量发展。有关研发及新产品具体情况，详见下文详细介绍。

（一）电子化学品业务

2025年，公司电子化学品业务实现营业收入近10亿元，同比增长32%，电子化学品业务收入占比持续提升，中高端产品占比稳步攀升，产品结构高端化成效显著，推动公司整体业务结构持续优化升级。各细分业务具体进展如下：

1、半导体材料

（1）半导体光刻胶及树脂

报告期内，公司半导体光刻胶业务持续高速增长，其中，ArF光刻胶营收实现超800%的突破性增长。产品结构方面，公司ArF光刻胶、KrF光刻胶、抗反射涂层、EBR等产品系列已通过国内多家客户验证并开始放量。公司传统优势产品亦实现持续突破，高端产品已通过头部晶圆厂验证通过已逐步放量，随客户增产及加速国产替代验证，其产量持续攀升。

公司在半导体光刻胶领域推进的研发项目及国产替代项目近200项，其中超30%的项目已经进入用户量产验证阶段或实现商用。报告期内，公司40-80um超厚膜负性抗电镀光刻胶开发测试进展顺利，成功通过国内头部封装厂的验证；超高分辨率KrF负性光刻胶项目开发取得突破性进展，目前已在重点客户进入量产验证阶段，结果符合预期。

2025年以来，公司积极响应国家半导体材料国产化战略部署，紧密围绕下游客户国产化替代需求，持续加大光刻胶专用核心树脂与关键产品的自主研发投入，构建了从光刻胶专用树脂到终端产品的自主可控产业链布局。

报告期内，多款自产酚醛树脂、PHS树脂已实现规模化商用。公司以高分辨I线光刻胶项目开发为依托，成功打通内部全流程技术链条，构建起“高端分级酚醛树脂设计-树脂量产-光刻胶配方优化-光刻胶量产-客户验证通过”的完整国产化路径。报告期内，公司成功开发并量产多款I线甲酚甲醛树脂、I线切割树脂，有效保障了I线光刻胶的原料稳定供应及新产品研发需求，依托公司自主研发的高分辨率光刻胶酚醛树脂关键原材料，成功实现I线光刻胶产品矩阵的规模化拓展与落地。同时，公司自产KrF树脂开发及产能提升进展顺利，截至报告期末，公司KrF光刻胶用PHS树脂已有多款产品实现量产与销售，产销量稳步提升，批次间质量连续稳定，产品金属杂质等关键性能指标已达到进口树脂同等水平。另外，多款丙烯酸树脂已完成开发定型并进入中试放大阶段，可充分满足公司在半导体ArFi光刻胶、先进封装光刻胶等重点项目的研发与应用需求。

公司在上海化工园区新建2条甲酚甲醛树脂产线、2条PHS树脂产线、2条丙烯酸树脂产线，现已全部完成验收，从源头保障了光刻胶专用核心树脂的稳定供应，满足新产品开发对多品类、不同结构树脂的需求。2026年，公司将进一步统筹光刻胶产品开发与自产树脂研发，持续提升自产树脂在产品中的应用比例。

（2）CMP抛光垫

CMP抛光垫是化学机械抛光（CMP）工艺的核心耗材，主要应用于半导体晶圆制造环节，可对硅片基底以及氧化硅、金属等薄膜材料表面实现纳米级的全局平坦化加工。据弗若斯特沙利文统

计，受益于国内晶圆制造产能的持续扩张以及成熟制程芯片需求的稳步增长，2021年至2025年，中国CMP抛光垫市场规模从12.9亿元人民币增长至28.3亿元人民币，复合年增长率（CAGR）达到21.7%。

公司全资子公司彤程电子投资建设的彤程电子材料（常州）有限公司，主要从事半导体芯片抛光垫的研发、生产和销售，截至本报告期末，公司年产25万片半导体芯片先进CMP抛光垫项目已建设完成并竣工投产，并成功进入国内多家主流8英寸及12英寸晶圆厂供应链，已实现CMP抛光垫产品的批量生产与稳定交付。

（3）高纯溶剂 EBR

EBR是半导体光刻工艺高纯溶剂。它能溶解并去除晶圆边缘及基片背面多余的光刻胶残留物。据弗若斯特沙利文统计，随着中国半导体晶圆制造产能扩张，2021-2025年中国EBR市场规模快速增长，销售金额从人民币2.0亿元增至人民币6.8亿元，复合年增长率42.0%。

当前国内布局高纯溶剂领域的企业众多，但能够稳定供应12英寸先进工艺G5级EBR的供应商仍以海外厂商为主，国产替代空间广阔。G5级高规格EBR高纯溶剂的核心技术壁垒，在于ppb级（十亿分之一）金属杂质控制与颗粒度精细化管理。其生产工艺与光刻胶高度协同，行业需通过严苛的客户认证体系，产品导入周期长、验证标准高。同时，先进制程对EBR的纯度与一致性要求极高，技术壁垒越高，产品附加值越显著。

公司正全力推进12英寸G5级EBR国产化进程。2025年，相关产品已陆续通过客户40nm及28nm工艺认证，实现对海外同类产品的替代，并获得国内多家12英寸半导体客户广泛认可，销售额突破千万元，成为国内首家实现G5级EBR量产的本土企业。

2、显示材料

（1）显示面板光刻胶及树脂

2025年，公司显示面板光刻胶产品国内市场占有率约为30%，稳居国内本土供应商首位。其中，在国内最大面板厂商的占有率超60%，并在国内多家主流面板厂的部分工厂实现100%供应。同时，新客户开拓成效显著，报告期内新增6家量产销售客户，多家客户的产品导入与验证工作稳步推进并取得阶段性突破。未来随着面向4-Mask工艺、OLED制程等产品的持续上量，公司市场份额有望进一步提升。

公司持续加大研发投入，依托强大的研发创新能力，推进多款产品开发并逐步实现市场化落地。报告期内，公司研发的高性能光刻胶可充分适配客户高生产节拍需求，产品性能达到国际竞品同等水平，并有效助力客户提升产品良率，已在客户实现量产。针对高世代线面板客户在性能与产能提升方面的需求，公司持续优化光刻胶的粘附性能与感度，成功开发高粘附力、高感度4-Mask光刻胶，并通过客户测试认证实现量产，该产品在为客户精细化产品设计提供更宽工艺窗口的同时，进一步提升了客户生产效率。

AMOLED领域，公司持续深化市场开拓，量产产品市场占有率稳步提升。同时紧密跟进客户技术发展趋势，开展定制化产品开发，其中高感度、高分辨率光刻胶已通过多家客户认证；面向AR、VR等应用的更高解析力光刻胶已完成技术储备，正逐步推进客户端测试，以匹配国内AMOLED新技术、新材料的发展需求。AMOLED Touch用低温光刻胶产品类型持续丰富、工艺适配性不断提升，可满足LTPS、LTPO等多种技术制程需求，目前已在多家客户实现量产，销售额持续稳步增长。

公司着力打造集电子级树脂开发、光刻胶关键原料开发、电子化学品应用开发于一体的专业化研发平台，深度协同显示面板与半导体光刻胶领域研发力量，形成优势互补、高效协同的研发格局。在显示光刻胶用甲酚甲醛树脂领域，报告期内重点攻关的高耐热光刻胶用酚醛树脂，其中试放大产品指标稳定、工艺可控，配套高耐热光刻胶在客户端的验证工作进展顺利。同时，已量产的甲酚甲醛树脂已广泛应用于TFT-LCD Array光刻胶、4-Mask光刻胶及AMOLED高分辨率光刻胶等核心产品，实现规模化商用落地。

（2）有机绝缘膜

显示行业有机绝缘膜绝大部分市场需求集中在中国大陆，市场主要由外资企业主导，国产化率处于较低水平。大陆显示面板客户高度重视该材料的国产化替代。报告期内，公司有机绝缘材料国产化进程稳步推进。

负性有机绝缘膜在多家核心客户的产品验证进展顺利，同时，公司已开发出更高分辨率、更高透光率的新一代产品，目前正导入客户端验证。正性有机绝缘膜依托自研丙烯酸树脂，针对不

同客户工艺需求，开发出适配多种显影液浓度、兼具高感度、高耐热性的系列新产品，现已在各主要客户端稳步开展产线测试与验证工作。

2026年2月11日，公司全资子公司彤程电子与京东方科技集团股份有限公司全资子公司北京京东方材料科技有限公司共同出资设立彤程东方（上海）显示技术有限公司。该公司注册资本1亿元，其中彤程电子持股80%，主要从事有机绝缘膜等电子材料的研发与销售业务。

（3）发光材料

在OLED发光材料领域，公司已在广色域技术方面达到行业领先水平。公司生产的红色发光材料已在客户端实现规模化应用突破。

公司全资子公司彤程电子投资设立的彤程电子材料（常州）有限公司，于2025年下半年新建年产5吨OLED有机发光材料项目，2025年末已建设完成并进入试产阶段，产品已通过国内龙头企业验证。

（二）汽车轮胎用橡胶化学品业务

2025年，公司在汽车轮胎用橡胶化学品板块持续巩固并提升综合竞争优势。对内，深化与国内头部轮胎企业的协同合作，围绕产品性能提升与结构升级需求，提供更具针对性的解决方案；对外，稳步推进全球化战略布局，重点开拓欧洲、美洲高端市场，同时随着国内轮胎企业海外产能扩张步伐加快，公司海外业务规模与营收占比持续攀升。报告期内，公司汽车轮胎用橡胶化学品销量同比增加超过3,800吨，同比增长2.48%。

紧跟国际轮胎行业在高性能化、绿色低碳及可持续发展方面的技术升级趋势，公司加速推进可持续材料及生物基产品的客户认证工作，持续优化产品结构，推动可持续发展战略在业务端深度落地。

为满足轮胎行业对绿色可持续材料的需求，公司大力投入生物基轮胎材料研发，重点布局生物基填料、生物基操作油及生物基酚醛树脂等产品。公司依托自主专利技术，推出可替代传统炭黑的生物基木质素填料Ecoave® LF1000/1001，目前正处于客户端路试验证阶段；生物基操作油Ecoave® RBO-T已在客户端实现试用；同时推出生物基改性增粘树脂Ecoave® SL1803，并积极开展液体橡胶、新型加工助剂等前沿产品研发。

报告期内，公司承担的国家重点研发计划子课题2022YFB3704705《嵌段共聚溶聚丁苯橡胶制备关键技术和应用研究》已通过专家验收，目前进入结题收尾阶段。

（三）生物可降解材料业务

公司承担的3项国家重点研发计划子课题进展顺利：2022YFC2104603《全生物基PBAT聚合关键技术》及2022YFC2104604《全生物基PBAT-PLA共聚可降解包装材料合成制备关键技术及生产示范》，两项课题稳步推进；2022YFB3704900《强韧透明聚乳酸膜材料的制备技术》已于本报告期内顺利结题。

报告期内，公司参与编制并发布GB/T 32366-2025《生物降解聚对苯二甲酸-己二酸丁二酯（PBAT）》等国家标准9项；其中，该标准及另外5项国家标准已进入实质实施阶段，累计实施国家标准6项。

四、报告期内核心竞争力分析

√适用 □不适用

（一）生产规模与成本控制优势

公司是国内领先的新材料综合服务商，具备规模化生产能力和较高的市场份额，在电子材料领域，公司是国内领先的半导体光刻胶生产商。据弗若斯特沙利文统计，2025年，公司在国内半导体光刻胶市场与Array用正性光刻胶市场销售额均位列本土供应商第一。在汽车轮胎用橡胶化学品领域，公司为全球领先的酚醛树脂供应商。根据弗若斯特沙利文报告，2025年在全球及国内轮胎用酚醛树脂橡胶助剂市场销售额均排名第一。根据中国橡胶工业协会橡胶助剂专业委员会统计，加工型橡胶助剂及特种功能性橡胶助剂2025年企业产量排名中，彤程新材排名第一位。公司连续多年是中国最大的橡胶酚醛树脂、补强树脂、粘合树脂生产商。

公司持续保有全球最大的轮胎橡胶用特种酚醛树脂产能，依托规模效应、精细化生产管理与持续技术迭代，能够有效降低单位生产成本、提升资源利用效率，并持续扩大产品供给能力。报告期内，公司通过精益化管理升级与工艺优化，实现单位生产成本同比下降，规模化生产与精细化管理构筑双重成本优势。

（二）研发优势与技术创新能力

公司致力于构建开放合作、互利共赢的生态体系，通过产-学-研-用的深度融合，推动持续技术创新。公司构建了集光刻胶专用核心树脂开发、光刻胶关键原料开发、电子化学品产品应用开发为一体的综合性专业研发平台，通过整合显示面板光刻胶、半导体光刻胶及其他电子材料领域的研发资源，形成深度协同与优势互补。



在电子化学品领域，公司聚焦打造先进制程光刻胶及配套材料的研发与量产平台，致力于为国内集成电路产业提供全方位、高品质的电子材料解决方案。公司在深耕现有技术节点突破与规模化量产的同时，积极布局下一代光刻技术前沿研发，为更高规格工艺节点筑牢技术储备，助力产业自主升级。

目前，公司已构建覆盖 G/I 线、KrF、ArF 的全制程光刻胶产品矩阵：多款 ArF 干式及 ArFi 光刻胶产品在多家客户产线实现稳定供货；完成高分辨率 KrF 及 KrF 负性光刻胶技术突破，形成完整 KrF 产品系列，部分 PHS 树脂实现自主供应；突破酚醛树脂分级处理技术，实现 I 线光刻胶上游原料自主供应；配套高纯试剂 EBR G5 等级产品国内市场份额稳步提升。显示面板光刻胶持续巩固国内第一大供应商地位，并成功推出兼具低介电常数与高透光率的新型有机绝缘膜材料，以及色域性能达到行业领先水平的发光材料。

在汽车轮胎用橡胶化学品领域，公司先后设立了北京（行业应用）测试与技术支持中心，上海（功能材料）研发中心，两家研发中心分别成为北京和上海知识产权试点单位。公司高度重视产学研协同创新，积极与国内知名高校、科研院所建立深度战略合作，通过整合多方优势资源，加快科研成果产业化转化与落地。目前，合作开发的生物降解材料改性技术已取得阶段性成果，引进的巴斯夫 PBAT 聚合技术完成持续优化，公司整体技术储备不断夯实增强。

截至 2025 年末，公司及子公司累计专利申请 668 件，其中发明专利 443 件、实用新型专利 223 件、外观设计专利 2 件；累计授权专利 484 件，其中发明专利 292 件（含国际专利 18 件）、实用新型专利 190 件、外观设计专利 2 件；境内外核准注册商标 72 件，版权登记量 16 件。2025 年度新获得专利授权 31 件，专利技术积累持续丰富。



（三）多元化产品组合与定制化服务优势

公司始终坚持市场导向，通过深化市场研究和上下游紧密协作，精准把握市场动态和客户需求。基于对市场的深刻理解，公司优化资源配置，高效推进业务发展。

在电子化学品领域，公司凭借强大的研发和生产能力，能够提供从高纯优质光刻胶专用树脂到半导体/显示光刻胶、光刻胶配套试剂等产业链多产品系列的配套服务，覆盖不同应用领域和多样化客户群体的需求，为客户打造一站式解决方案；在汽车轮胎用橡胶化学品领域，形成平台型销售模式，贸易和生产多产品组合，为国内外轮胎行业客户提供各类定制化酚醛树脂类产品配方

设计及产品开发方案，节约客户交易成本，实现利益最大化。在生物可降解材料领域，公司提供从 PBAT 树脂到改性料，到下游运用的全应用场景产品服务。

此外，公司还配备了专业的技术支持团队，为客户提供全方位的技术咨询和售后服务。公司凭借多元化的产品组合与量身定制的技术解决方案能力，持续巩固核心竞争优势，为长期稳健发展提供有力支撑。

（四）技术协同与垂直整合能力

依托垂直整合布局，公司在具备强大上游化工原材料配套能力的同时，可面向下游应用提供专属技术方案与优质客户服务，为客户量身打造配方设计、应用技术支持及定制化解决方案。公司自汽车轮胎用橡胶助剂业务起步，持续向上游延伸布局，现已实现光刻胶专用核心树脂、DIB、PTBP 等关键原材料自主研发与生产，成长为具备完整垂直整合能力的新材料企业。

公司在汽车轮胎用橡胶化学品及电子化学品领域，充分发挥上游聚合物技术优势，两大业务板块共享树脂核心生产工艺，实现工艺技术与研发能力跨部门协同与复用。例如，酚醛树脂合成技术不仅应用于轮胎增粘树脂与补强树脂，亦可延伸至电子级酚醛树脂及光刻胶专用核心树脂领域，形成技术协同效应。

公司通过向上游关键材料延伸，实现光刻胶专用核心树脂与中间体自主生产，有效降低原材料采购成本、弱化供应链波动风险，进一步夯实成本控制优势。同时，垂直整合模式大幅提升研发效率，缩短新产品开发周期，加速配方优化与产品性能迭代。公司可灵活响应客户多元化需求，提供从上游原材料至下游应用的一体化解决方案，持续增强客户粘性，全面提升综合竞争力。

（五）人才培养与团队建设优势

公司高度重视人才建设，通过多样化的激励政策和科学绩效考核机制，充分激发员工潜能、提升工作积极性，为技术引进与创新突破筑牢人才根基。公司拥有优质的管理团队、研发团队、营销团队和生产技术团队。管理层在酚醛树脂、橡胶助剂、光刻胶、可降解材料、光刻胶专用核心树脂等领域拥有丰富的研究、生产、管理经验。未来，公司将持续强化高端人才储备与梯队建设，为业务的持续发展提供坚实的人才支撑。

（六）稳固的客户关系与可持续发展优势

作为具备一体化研发、规模化生产与高品质保障的先进新材料供应商，公司已获得海内外众多大型知名企业的高度认可，客户覆盖全球领先的轮胎、半导体及显示面板制造商。公司与国际知名轮胎企业保持长期稳定合作，合作对象涵盖全球前 20 大轮胎制造商，合计占据全球轮胎行业 70% 以上市场份额；同时服务国内多家主流 8 英寸及 12 英寸晶圆厂，并多次被客户授予“年度最佳供应商”“战略供应商”等荣誉。

长期稳定的客户合作关系，充分印证了客户对公司产品与技术实力的高度认可。此外，公司产品通常需经过客户严苛且周期较长的认证流程方可批量供货，客户转换成本较高，形成了较高的客户忠诚度与合作壁垒。

此外，公司严格遵守国内外及地方环保法律法规，坚持绿色低碳与可持续发展，深入践行循环经济理念，持续推进环保治理与节能减排，积极履行企业社会责任，不仅树立了良好的企业形象，也进一步巩固了客户合作基础，赢得客户长期信赖。

五、报告期内主要经营情况

报告期内公司实现营业收入 342,880.65 万元，同比上升 4.85%，归属于上市公司股东的净利润为 56,254.97 万元，同比上升 8.86%。

（一）主营业务分析

1、 利润表及现金流量表相关科目变动分析表

单位：元 币种：人民币

科目	本期数	上年同期数	变动比例 (%)
营业收入	3,428,806,478.43	3,270,275,408.56	4.85
营业成本	2,599,156,926.51	2,457,982,685.59	5.74
销售费用	118,295,700.73	112,039,224.45	5.58
管理费用	183,336,699.40	183,856,250.85	-0.28

研发费用	232,511,791.93	216,572,018.48	7.36
财务费用	90,607,476.29	68,055,707.41	33.14
经营活动产生的现金流量净额	338,237,454.88	242,595,926.34	39.42
投资活动产生的现金流量净额	-245,313,286.55	-777,231,036.83	不适用
筹资活动产生的现金流量净额	-113,152,242.36	370,720,308.42	-130.52
其他收益	63,537,679.90	36,491,458.65	74.12
公允价值变动收益	-6,003,352.97	1,835,805.16	-427.01
信用减值损失	-347,455.44	-806,118.26	不适用
资产减值损失	-11,020,686.92	-104,331,839.12	不适用
资产处置收益	-745,861.78	-156,218.37	不适用
营业外收入	882,815.99	97,588,197.98	-99.10
营业外支出	29,164,582.84	13,159,071.82	121.63
所得税费用	23,688,745.68	15,981,119.51	48.23

营业收入变动原因说明：报告期内整体业务稳定增长，电子板块收入增长尤为突出。

营业成本变动原因说明：报告期内收入增长成本同步增长。

销售费用变动原因说明：销售费用与收入同步增长。

管理费用变动原因说明：管理费用未见大幅波动。

财务费用变动原因说明：主要受汇率波动影响，导致费用增加。

研发费用变动原因说明：主要系加大研发投入。

经营活动产生的现金流量净额变动原因说明：主要系销售回款增长。

投资活动产生的现金流量净额变动原因说明：主要系定期存款到期收回增加及投入减少所致。

筹资活动产生的现金流量净额变动原因说明：主要系报告期融资增量较去年同期减少所致。

其他收益变动原因说明：主要系报告期内与日常活动相关的政府补助增加所致。

公允价值变动收益变动原因说明：主要系上年同期仍存在交易性金融资产投资的公允价值变动收益，报告期无该影响，导致公允价值变动收益减少。

信用减值损失变动原因说明：主要系本报告期计提其他应收款坏账准备损失较同期增加所致。

资产减值损失变动原因说明：主要系上年同期对10万吨/年可生物降解材料项目（一期实际建设6万吨）计提固定资产减值准备，报告期无该影响所致。

资产处置收益变动原因说明：主要系报告期发生长期资产处置损失。

营业外收入变动原因说明：主要系上年同期取得联营企业的投资成本小于取得投资时应享有被投资单位可辨认净资产公允价值产生的收益所致。

营业外支出变动原因说明：主要系本报告期捐赠支出增加所致。

所得税费用原因说明：主要系上年同期确认了固定资产减值准备对应的递延所得税费用，报告期无该影响所致。

本期公司业务类型、利润构成或利润来源发生重大变动的详细说明

适用 不适用

2、收入和成本分析

适用 不适用

报告期内公司实现营业收入342,880.65万元，同比上升4.85%。营业成本259,915.69万元，同比上升5.74%。

(1). 主营业务分行业、分产品、分地区、分销售模式情况

单位：元 币种：人民币

主营业务分行业情况						
分行业	营业收入	营业成本	毛利率 (%)	营业收入比上年增减 (%)	营业成本比上年增减 (%)	毛利率比上年增减 (%)
特种橡胶助剂	2,320,408,095.5	1,751,224,956.7	24.53	-4.98	-3.06	减少 1.49 个

行业	5	2				百分点
电子材料行业	985,615,772.46	704,568,590.39	28.51	32.39	34.82	减少 1.29 个百分点
全生物降解材料行业	113,192,024.33	138,860,836.79	-22.68	39.89	8.39	增加 35.65 个百分点
主营业务分产品情况						
分产品	营业收入	营业成本	毛利率 (%)	营业收入比上年增减 (%)	营业成本比上年增减 (%)	毛利率比上年增减 (%)
自产酚醛树脂	1,681,953,869.87	1,233,928,856.15	26.64	-5.56	-2.79	减少 2.09 个百分点
自产其他产品	310,523,974.87	257,008,781.34	17.23	6.55	6.32	增加 0.18 个百分点
贸易类其他产品	334,657,025.97	267,870,691.67	19.96	-9.46	-9.35	减少 0.10 个百分点
自产电子材料产品	921,529,378.38	647,048,919.25	29.79	23.78	23.81	减少 0.02 个百分点
自产可降解材料	106,465,249.17	131,277,464.35	-23.31	31.58	2.47	增加 35.02 个百分点
贸易类电子材料产品	64,086,394.08	57,519,671.14	10.25			
主营业务分地区情况						
分地区	营业收入	营业成本	毛利率 (%)	营业收入比上年增减 (%)	营业成本比上年增减 (%)	毛利率比上年增减 (%)
中国大陆	2,785,734,327.44	2,106,149,432.51	24.40	5.19	6.03	减少 0.60 个百分点
其他地区	633,481,564.90	488,504,951.39	22.89	2.32	3.73	减少 1.05 个百分点
主营业务分销售模式情况						
销售模式	营业收入	营业成本	毛利率 (%)	营业收入比上年增减 (%)	营业成本比上年增减 (%)	毛利率比上年增减 (%)
直销	3,115,703,439.10	2,319,766,274.15	25.55	4.97	5.85	减少 0.62 个百分点
经销	303,512,453.24	274,888,109.75	9.43	1.43	3.45	减少 1.77 个百分点

主营业务分行业、分产品、分地区、分销售模式情况的说明

电子材料行业主要包括半导体光刻胶及配套试剂、显示面板光刻胶、CMP 抛光垫和电子酚醛等产品。全生物降解材料行业毛利率上升主要由于单位原料成本下降及上年度计提的存货跌价准备于本年转销冲回成本影响。

(2). 产销量情况分析表

√适用 □不适用

主要产品	单位	生产量	销售量	库存量	生产量比上年增减 (%)	销售量比上年增减 (%)	库存量比上年增减 (%)
自产特种橡胶助剂及其他	吨	144,902	145,164	10,489	-1.00	0.95	-3.22
自产电子材料	吨	18,927	18,501	1,470	14.71	14.54	32.42
自产可降解塑料	吨	12,410	13,161	4,659	24.83	56.85	-23.50

产销量情况说明

本年自产电子材料库存量上升主要由于销售需求增加年底备货所致。自产可降解塑料销量增加主要受客户端认可度提升、下游各类应用领域推广所致。

(3). 重大采购合同、重大销售合同的履行情况

适用 不适用

(4). 成本分析表

单位：万元 币种：人民币

分行业情况							
分行业	成本构成项目	本期金额	本期占总成本比例(%)	上年同期金额	上年同期占总成本比例(%)	本期金额较上年同期变动比例(%)	情况说明
特种橡胶助剂行业	外购原材料及商品	144,029.80	82.25	149,479.55	82.74	-3.65	
特种橡胶助剂行业	其他成本	31,092.70	17.75	31,175.03	17.26	-0.26	
电子材料产品	外购原材料及商品	56,933.43	80.81	41,513.80	79.43	37.14	
电子材料产品	其他成本	13,523.43	19.19	10,747.57	20.57	25.83	
可降解塑料	外购原材料及商品	9,993.30	71.97	7,888.45	61.58	26.68	
可降解塑料	其他成本	3,892.78	28.03	4,922.44	38.42	-20.92	
分产品情况							
分产品	成本构成项目	本期金额	本期占总成本比例(%)	上年同期金额	上年同期占总成本比例(%)	本期金额较上年同期变动比例(%)	情况说明
自产产品	原材料	178,947.78	68.97	169,929.28	69.15	5.31	
自产产品	运输费用	8,530.55	3.29	8,714.79	3.55	-2.11	
自产产品	职工薪酬	13,555.71	5.22	13,055.47	5.31	3.83	
自产产品	折旧及摊销	10,304.27	3.97	9,194.75	3.74	12.07	
自产产品	动力及能源费	8,288.11	3.20	9,158.25	3.73	-9.50	
自产产品	其他成本	7,299.99	2.81	6,124.90	2.49	19.19	
贸易类产品	外购商品成本	32,008.75	12.34	28,952.52	11.78	10.56	
贸易类产品	运输费用	530.28	0.20	596.88	0.24	-11.16	

成本分析其他情况说明

成本变动主要由于本期营业收入增加，成本相应增加所致

(5). 报告期主要子公司股权变动导致合并范围变化

适用 不适用

(6). 公司报告期内业务、产品或服务发生重大变化或调整有关情况

适用 不适用

(7). 主要销售客户及主要供应商情况

属于同一控制人控制的客户或供应商视为同一客户或供应商合并列示，受同一国有资产管理机构实际控制的除外。

下列客户及供应商信息按照同一控制口径合并计算列示的情况说明
无

A. 公司主要销售客户及主要供应商情况

适用 不适用

前五名客户销售额102,086.32万元，占年度销售总额29.77%；其中前五名客户销售额中关联方销售额36,815.81万元，占年度销售总额10.74%。

前五名供应商采购额64,429.71万元，占年度采购总额28.31%；其中前五名供应商采购额中关联方采购额0万元，占年度采购总额0%。

B. 报告期内向单个客户的销售比例超过总额的 50%、前 5 名客户中存在新增客户的或严重依赖于少数客户的情形

适用 不适用

报告期内向单个供应商的采购比例超过总额的 50%、前 5 名供应商中存在新增供应商的或严重依赖于少数供应商的情形

适用 不适用

C. 报告期内公司股票被实施退市风险警示或其他风险警示

前五名销售客户

适用 不适用

前五名供应商

适用 不适用

D. 报告期内公司存在贸易业务收入

适用 不适用

单位：万元 币种：人民币

贸易业务开展情况	本期营业收入	上期营业收入	本期营业收入比上年同期增减 (%)
贸易类其他产品	33,465.70	36,961.07	-9.46
贸易类电子材料产品	6,408.64	0	

贸易业务占营业收入比例超过 10%前五名销售客户

适用 不适用

单位：万元 币种：人民币

序号	客户名称	销售额	占年度销售总额比例 (%)
1	客户 1	16,545.18	4.83
2	客户 2	4,633.56	1.35
3	客户 3	2,818.06	0.82
4	客户 4	1,914.66	0.56
5	客户 5	1,876.38	0.55
合计	/	27,787.85	8.10

贸易业务收入占营业收入比例超过 10%前五名供应商

适用 不适用

单位：万元 币种：人民币

序号	供应商名称	采购额	占年度采购总额比例 (%)
1	供应商 1	5,537.22	2.43
2	供应商 2	4,039.70	1.78
3	供应商 3	2,790.26	1.23
4	供应商 4	2,681.63	1.18
5	供应商 5	2,194.71	0.96
合计	/	17,243.53	7.58

其他说明：
无

3、费用

适用 不适用

详见“第三节五、（一）主营业务分析 1.利润表及现金流量表相关科目变动分析表”

4、研发投入

(1). 研发投入情况表

适用 不适用

单位：元 币种：人民币

本期费用化研发投入	232,511,791.93
本期资本化研发投入	
研发投入合计	232,511,791.93
研发投入总额占营业收入比例 (%)	6.78
研发投入资本化的比重 (%)	

(2). 研发人员情况表

适用 不适用

公司研发人员的数量	303
研发人员数量占公司总人数的比例 (%)	23.36
研发人员学历结构	
学历结构类别	学历结构人数
博士研究生	10
硕士研究生	72
本科	137
专科	54
高中及以下	30
研发人员年龄结构	
年龄结构类别	年龄结构人数
30岁以下（不含30岁）	66
30-40岁（含30岁，不含40岁）	142
40-50岁（含40岁，不含50岁）	83
50-60岁（含50岁，不含60岁）	12
60岁及以上	0

(3). 情况说明

适用 不适用

(4). 研发人员构成发生重大变化的原因及对公司未来发展的影响

适用 不适用

5、 现金流

适用 不适用

详见“第三节五、（一）主营业务分析 1.利润表及现金流量表相关科目变动分析表”

(二) 非主营业务导致利润重大变化的说明

适用 不适用

(三) 资产、负债情况分析

√适用 □不适用

1、 资产及负债状况

单位：元 币种：人民币

项目名称	本期期末数	本期期末数占总资产的比例 (%)	上期期末数	上期期末数占总资产的比例 (%)	本期期末金额较上期期末变动比例 (%)	情况说明
预付款项	46,327,833.64	0.50	35,120,245.57	0.42	31.91	主要系预付材料款增加所致
其他流动资产	52,898,315.45	0.57	31,692,742.67	0.38	66.91	主要系本期待抵扣进项税增加所致
其他权益工具投资	31,740,980.73	0.34	45,411,542.40	0.54	-30.10	主要系对外股权转让
短期借款	1,146,776,415.50	12.44	789,043,427.62	9.38	45.34	主要系短期融资增加
合同负债	4,994,629.10	0.05	3,367,767.49	0.04	48.31	主要系预收货款增加
应付债券	-	-	549,428,793.99	6.53	-100.00	可转债报告期已转股
其他权益工具	-	-	55,343,523.41	0.66	-100.00	可转债报告期已转股
资本公积	1,498,906,946.65	16.26	936,353,301.43	11.13	60.08	主要系可转债报告期转股导致资本公积增加
其他综合收益	-4,118,480.10	-0.04	-18,197,147.25	-0.22	-77.37	主要系权益法下可转损益的其他综合收益增加所致

其他说明：
无

2、 境外资产情况

适用 不适用

(1). 资产规模

其中：境外资产47,915.56（单位：万元 币种：人民币），占总资产的比例为5.20%。

(2). 境外资产占比较高的相关说明

适用 不适用

3、 截至报告期末主要资产受限情况

适用 不适用

详见“第八节财务报告之七、31 所有权或使用权受限资产”

4、 其他说明

适用 不适用

(四) 行业经营性信息分析

适用 不适用

详见“第三节 管理层讨论与分析”部分相关描述。

化工行业经营性信息分析

1、行业基本情况

(1). 行业政策及其变化

√适用 □不适用

汽车轮胎用橡胶化学品方面

2025年，国家持续出台政策推动汽车/轮胎用特种材料行业发展，行业迎来“绿色风暴”。中国橡胶工业协会以绿色橡胶助剂发展为导向，在《中国橡胶助剂行业“十五五”发展指南》中明确要求淘汰有毒有害助剂，鼓励环保型酚醛树脂、高黏附力助剂的研发与应用；商务部发布2025年第15号公告，对核心原料间苯二酚继续实施反倾销税，切实利好国内助剂企业；欧盟ECHA于2025年12月更新SVHC清单，进一步提高出口型助剂的环保合规要求。国内外绿色法规推动产品高端化、绿色化成为企业生存必需。

电子化学品方面

2025年，国内外政策利好叠加海外出口管制影响，加速集成电路产业国产替代，利好光刻胶等关键材料发展。

国家层面，宏观战略高度聚焦集成电路自主可控。“十五五”规划建议将集成电路列为关键核心技术攻关首位，并纳入新质生产力底层基座；中央经济工作会议强调“补短板、锻长板、强基础”，推动产业链从“单点突破”向“系统重构”升级；工信部明确全链协同创新、场景融合、开放合作三大发展方向，全面完善产业生态。

专项支持方面，发改委、工信部将光刻胶纳入集成电路关键材料，给予税收、研发等优惠（发改高技〔2025〕385号），支持高端光刻胶国产化攻关；大基金三期落地（注册资本3440亿元），重点支持先进制程、材料设备及紧缺芯片。

地方层面，以上海市为代表形成强力政策支撑。以上海市《新时期促进上海市集成电路产业和软件产业高质量发展的若干政策》（沪府规〔2021〕18号）为总纲，上海在2024—2025年逐步构建覆盖技术攻关、资金保障、人才政策、税收优惠、环评审批及场景应用的“1+N”政策矩阵。上海市经信委专门设立集成电路产业高质量发展专项资金，重点支持设计、制造、封测、装备、材料全链条核心技术攻关，尤其聚焦EDA、光刻胶、刻蚀机、先进封装等关键环节。

生物可降解材料方面

2025年，国家多部门出台政策支持可降解塑料行业发展。市场监督管理总局修订《生物降解PBAT》（GB/T32366—2025）于2025年10月1日实施，提高行业标准；发改委《中央预算内投资管理办法》（2025-12）将可降解塑料项目纳入中央预算内投资支持，最高补贴投资额20%；PBAT等可降解材料被列入《鼓励外商投资产业目录（2025年版）》。

(2). 主要细分行业的基本情况 & 公司行业地位

√适用 □不适用

详见本节一、报告期内公司从事的业务情况及二、报告期内公司所处行业情况

2、产品与生产

(1). 主要经营模式

√适用 □不适用

1、采购模式

公司采购体系实行总部统筹、分级实施的管理模式。总部采购部作为核心统筹部门，主要负责组织开展生产业务板块大宗基础化工原料以及贸易业务的采购工作；由总部采购部统一与对应供应商进行沟通谈判、价格协商，完成定价后统筹安排各子公司推进采购落地。各工厂分别设置采购部门，专职负责本厂日常生产所需原辅料的采购保障工作。

2、生产模式

产品的生产主要通过彤程化学、华奇化工、彤程电子等子公司实施。公司通常采用以销定产的生产计划模式，为了更加准确地把握客户需求变动，生产计划人员会及时根据销售需求信息更新生产计划，并下发计划变更通知交各相关部门执行。生产部门根据客户所需产品的规格、供货时间、质量要求，按照工艺配方完成产品制造。产品生产完毕，经质量检验合格后入库。公司依据对市场的预测和自身库存情况，对部分常规产品做预先排产，并留有安全库存，以保证客户应急需求和避免因生产原料供应紧张、设备检修等突发因素造成客户供应短缺。

3、销售模式

主要采取直销方式进行销售，同时少量产品通过经销方式进行销售，由经销商再销售给最终客户。随着公司橡胶助剂产品的市场需求迅速增加，为保持领先的市场地位，公司集中主要精力开发以国内、国外主流企业为主的直销客户群体和区域市场，同时通过借助资质良好的经销商扩大市场份额。其余新材料领域，也是主要采取直销方式进行销售。

报告期内调整经营模式的主要情况

适用 不适用

(2). 主要产品情况

适用 不适用

产品	所属细分行业	主要上游原材料	主要下游应用领域	价格主要影响因素
I 线光刻胶	光刻胶	树脂、溶剂、光敏剂、添加剂	半导体	原材料价格波动、市场供求关系等
G 线光刻胶	光刻胶	树脂、溶剂、光敏剂、添加剂	半导体	原材料价格波动、市场供求关系等
KrF 光刻胶	光刻胶	树脂、溶剂、光敏剂、添加剂	半导体	原材料价格波动、市场供求关系等
ArF 光刻胶	光刻胶	树脂、溶剂、光敏剂、添加剂	半导体	原材料价格波动、市场供求关系等
EBR	光刻胶	PMA、PMEA	半导体	原材料价格波动、市场供求关系等
TFT-LCD 用正性光刻胶	光刻胶	树脂、PMA、光敏剂、添加剂	显示面板	原材料价格波动、市场供求关系等
AMOLED 用正性光刻胶	光刻胶	树脂、PMA、光敏剂、添加剂	显示面板	原材料价格波动、市场供求关系等
PTBP 增粘树脂	橡胶助剂	苯酚、异丁烯、甲醛	轮胎、传送带、胶管、胶辊等	原材料价格波动、市场供求关系等
PTOP 增粘树脂	橡胶助剂	苯酚、二异丁烯、甲醛	轮胎、传送带、胶管、胶辊等	原材料价格波动、市场供求关系等
改性苯酚-甲醛树脂	橡胶助剂	苯酚、甲醛、改性剂	轮胎、鞋底胶及车窗密封条	原材料价格波动、市场供求关系等
非改性苯酚-甲醛树脂	橡胶助剂	苯酚、甲醛	轮胎、鞋底胶及车窗密封条	原材料价格波动、市场供求关系等
间苯二酚-甲醛树脂	橡胶助剂	间苯二酚、甲醛	轮胎	原材料价格波动、市场供求关系等
均匀剂	橡胶助剂	脂肪烃、环烷烃、芳香烃	轮胎	原材料价格波动、市场供求关系等
硫化树脂	橡胶助剂	POP、甲醛	胶囊	原材料价格波动、市场供求关系等
胎面树脂	橡胶助剂	苯乙烯等	轮胎	原材料价格波动、市场供求关系等
锌皂盐	橡胶助剂	脂肪酸、氧化锌	轮胎及制品	原材料价格波动、市场供求关系等
线性苯酚-甲醛树脂	电子酚醛树脂	苯酚、甲醛	电子行业	原材料价格波动、市场供求关系等
烷基苯酚-甲醛树脂	酚醛树脂	烷基苯酚、甲醛、丁醇	食品、饮料和喷雾罐等罐桶容器	原材料价格波动、市场供求关系等
液体苯酚-甲醛树脂	酚醛树脂	苯酚、甲醛、丁酮	航空、汽车内饰、动力电池外包装	原材料价格波动、市场供求关系等
粉体苯酚-甲醛	酚醛树脂	苯酚、甲醛	刹车片、耐磨材料	原材料价格波动、市

树脂				场供求关系等
PBAT	生物可降解材料	丁二醇、己二酸、对苯二甲酸	包装材料、收缩膜、农膜等	原材料价格波动、市场供求关系等
CMP 抛光垫	抛光垫	上垫片、下垫片、胶	半导体	原材料价格波动、市场供求关系等

(3). 研发创新

√适用 □不适用

详见本节三、经营情况讨论与分析

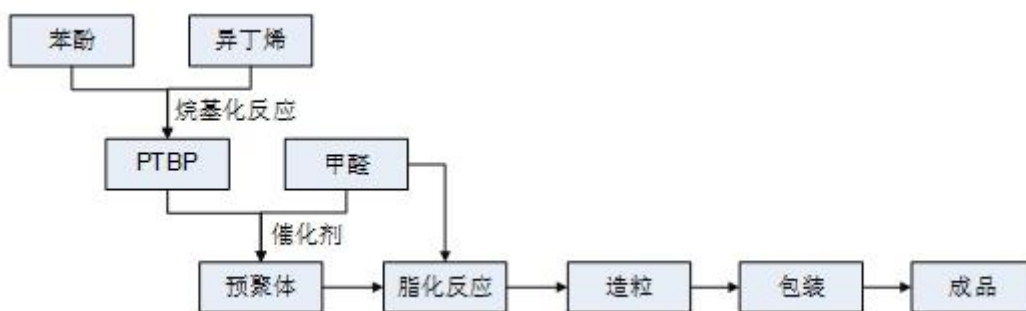
(4). 生产工艺与流程

√适用 □不适用

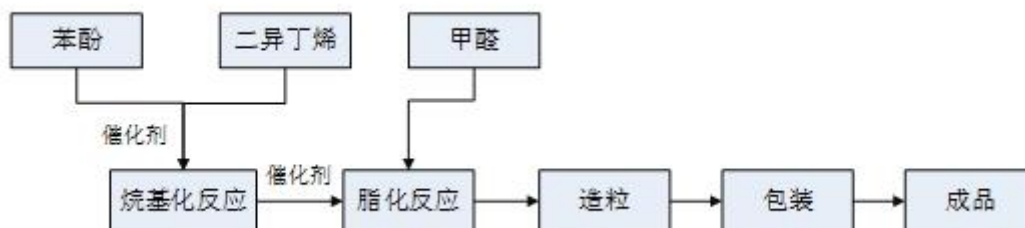
1、主要产品工艺流程

1.1 增粘树脂

(1) PTBP 增粘树脂

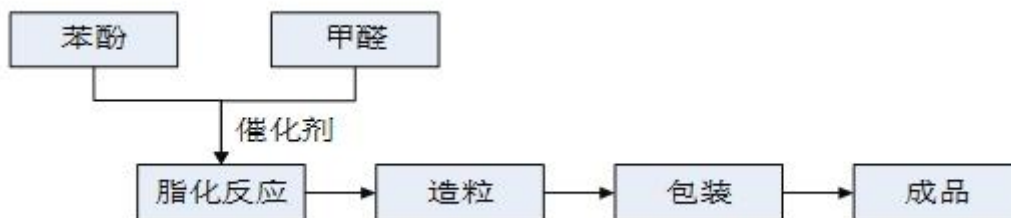


(2) PTOB 增粘树脂

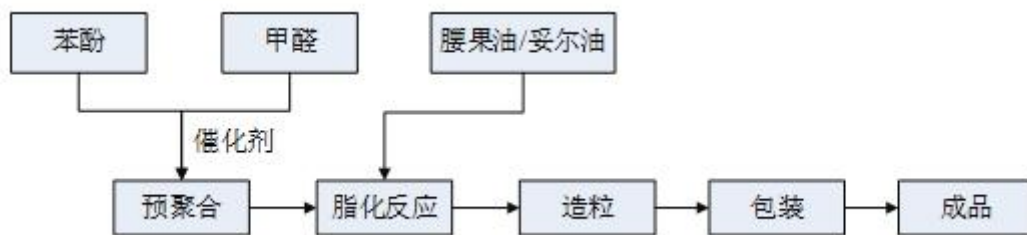


1.2 补强树脂

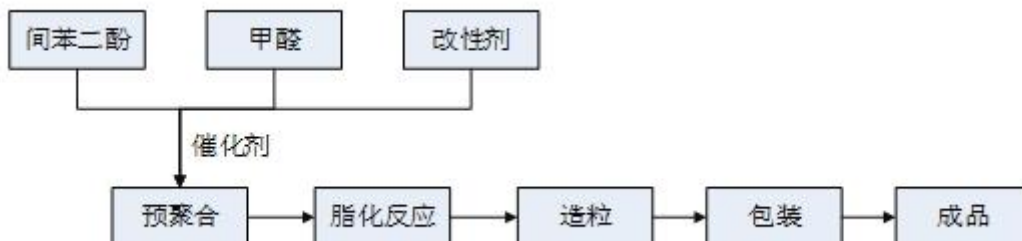
(1) 非改性苯酚-甲醛树脂



(2) 改性苯酚-甲醛树脂



1.3 粘合树脂



1.4 均匀剂



1.5 硫化树脂



1.6 胎面树脂



1.7 加工助剂



1.8 电子酚醛



1.9 电子酚醛（液体）



1.10 罐听树脂



1.11 液体酚醛树脂



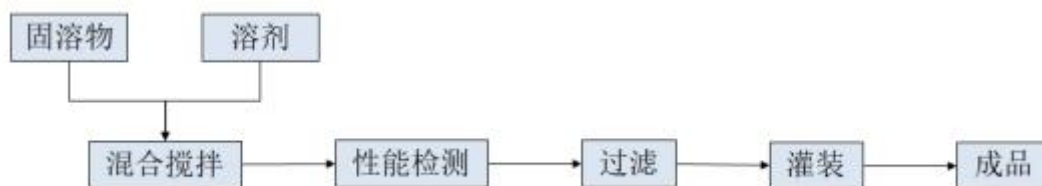
1.12 粉体树脂



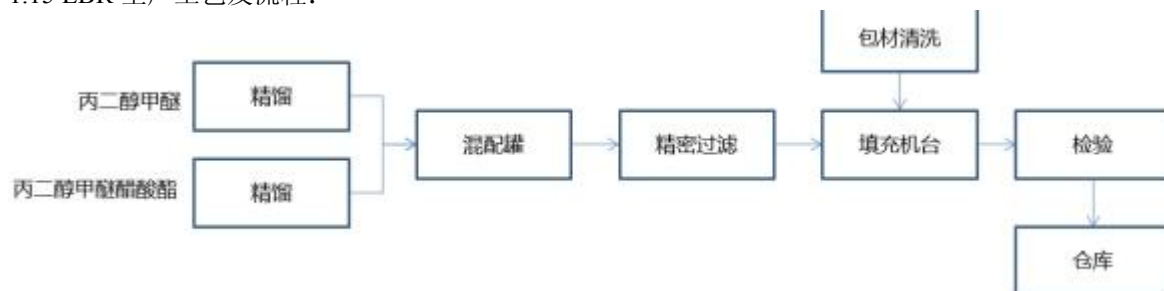
1.13 PBAT



1.14 光刻胶



1.15 EBR 生产工艺及流程:



2、持续加强工艺改进投入，增加产品稳定性，提升产品市场竞争力

华奇（中国）化工有限公司，在安全、环保、质量得到保证的情况下，通过提高罐区储存容量，提升物流效率，优化产品工艺，使用部分清洁能源及低能耗设备；降低动力消耗，减少人员劳动负荷，提升产品竞争力。

彤程电子材料（镇江）有限公司，集研发和生产为一体，通过开发环氧塑封料、覆铜板等电子行业用特种树脂、罐听涂层、耐火材料、摩擦、磨具磨料、高性能复合材料等行业用酚醛树脂，积极开拓不同的应用领域，依托客户应用评价不断革新产品，满足客户定制化的产品需求，持续提升酚醛树脂产品竞争力。

彤程化学（中国）有限公司通过稳定原料品质、优化产品工艺，提升了树脂生产的稳定性。同时使用部分清洁能源及余热利用，减少了动力消耗。积极提升产品生产效率、减废减排、降低成本，从而提升了产品竞争力。

(5). 产能与开工情况

√适用 □不适用

单位：万元 币种：人民币

主要厂区或项目	设计产能	产能利用率 (%)	在建产能	在建产能已投资额	在建产能预计完工时间
彤程化学厂区—树脂/助剂	95,000 吨	66.3	2,950 吨	7,174	2026 年 1 季度

彤程化学厂区—PBAT	60,000 吨	19.3			
华奇工厂—树脂/助剂	72,000 吨	109.8			
镇江工厂—树脂/助剂	40,000 吨	43.3			
潜江工厂—显示面板光刻胶	6,000 吨	98.9			
彤程电子工厂—半导体光刻胶	1000 吨	21.5			
彤程电子工厂—高纯溶剂	18,800 吨	7.2			

备注：表格中设计产能指批复产能。

生产能力的增减情况

适用 不适用

产品线及产能结构优化的调整情况

适用 不适用

非正常停产情况

适用 不适用

3、 原材料采购

(1). 主要原材料的基本情况

适用 不适用

主要原材料	采购模式	结算方式	价格同比变动比率 (%)	采购量	耗用量
苯酚	年度合约为主+竞争性采购	30 天后付款	-13%	约 75000t	
液醛	竞争性采购	月结+45 天后付款	+4%	约 35000t	

主要原材料价格变化对公司营业成本的影响成正比

(2). 主要能源的基本情况

适用 不适用

(3). 原材料价格波动风险应对措施

持有衍生品等金融产品的主要情况

适用 不适用

(4). 采用阶段性储备等其他方式的基本情况

适用 不适用

4、 产品销售情况

(1). 按细分行业划分的公司主营业务基本情况

适用 不适用

单位：万元 币种：人民币

细分行业	营业收入	营业成本	毛利率 (%)	营业收入比上年增	营业成本比上年增	毛利率比上年增减	同行业同领域产品毛利

				减 (%)	减 (%)	(%)	率情况
特种橡胶助剂行业	232,040.81	175,122.50	24.53	-4.98	-3.06	-1.49	
电子材料行业	98,561.58	70,456.86	28.51	32.39	34.82	-1.29	
全生物降解材料行业	11,319.20	13,886.08	-22.68	39.89	8.39	35.65	

(2). 按销售渠道划分的公司主营业务基本情况

√适用 □不适用

单位：万元 币种：人民币

销售渠道	营业收入	营业收入比上年增减 (%)
直销	311,570.34	4.97
经销	30,351.25	1.43

会计政策说明

√适用 □不适用

公司主要采取直销方式进行销售。

在直销模式下，公司直接面向最终客户开发业务，接受客户直接订单，与最终客户直接签订销售合同，实现产品的控制权的转移。

在经销模式下，公司直接将产品销售给经销商，接受经销商订单，与经销商签订销售合同，并由公司将产品运送至经销商指定处，实现产品的控制权的转移。产品由经销商再销售给最终客户。经销模式下销售商品收入确认原则与直销模式一致。

5、 环保与安全情况

(1). 公司报告期内重大安全生产事故基本情况

□适用 √不适用

(2). 重大环保违规情况

□适用 √不适用

(五) 投资状况分析

对外股权投资总体分析

√适用 □不适用

单位：万元

报告期末股权投资额	268,628.19
上期末股权投资余额	230,528.35
投资增减变动数	38,099.84
投资额较上年增减幅度%	16.53

1、重大的股权投资

√适用 □不适用

单位：万元 币种：人民币

被投资公司名称	主要业务	标的是否主营投资业务	投资方式	投资金额	持股比例	是否并表	报表科目(如适用)	资金来源	合作方(如适用)	投资期限(如有)	截至资产负债表日的进展情况	预计收益(如有)	本期损益影响	是否涉诉	披露日期(如有)	披露索引(如有)
北京科华	光刻胶制造	否	其他	16,768.51	96.3295%	是		自有资金			完成			否	2025年3月12日/5月28日	具体内容详见公司在上海证券交易所网站(www.sse.com.cn)披露的2025-015号、2025-041号公告。
北旭电	光刻胶	否	其他	13,205.	100%	是		自有			完成			否		

子	制造			89				资金								
合计	/	/	/	29,974.40	/	/	/	/	/	/	/			/	/	/

2、重大的非股权投资

√适用 □不适用

主要为在建工程项目投资。详情请见本年报“第八节财务报告”之“七、合并财务报表项目注释 22、在建工程”。

3、以公允价值计量的金融资产

√适用 □不适用

单位：万元 币种：人民币

资产类别	期初数	本期公允价值变动损益	计入权益的累计公允价值变动	本期计提的减值	本期购买金额	本期出售/赎回金额	其他变动	期末数
其他	49,276.98	-600.34					-4,801.48	43,875.16
合计	49,276.98	-600.34					-4,801.48	43,875.16

证券投资情况

□适用 √不适用

证券投资情况的说明

□适用 √不适用

私募基金投资情况

√适用 □不适用

1、上海美丽境界股权投资管理有限公司

2019年6月27日上海彤程化工有限公司与苏州美丽境界投资管理有限公司签署股权转让协议，以80万元的对价受让部分苏州美丽境界持有的上海美丽境界股权投资管理有限公司股权4%。上海美丽境界股权投资管理有限公司是上海青典投资合伙企业（有限合伙）的执行事务合伙人、普通合伙人，持股比例0.0863%，认缴出资额100万元，代表有限合伙执行合伙事务，有权对有限合伙的财产进行投资、管理、运用和处置。

2、上海青典投资合伙企业（有限合伙）

2019年6月27日公司签署了《合伙协议》，认缴1亿元入伙上海青典投资合伙企业（有限合伙）。通过入伙该基金，布局西欧发达地区先进制造业优质标的，聚焦我国尚不具备制造能力、依赖进口的关键材料、关键零部件生产企业，将欧洲的领先技术和产品对接中国市场。公司目前持有4,500万元人民币的合伙份额，5,500万元人民币的合伙份额已于2020年11月13日转让给诺玛（上海）投资咨询有限公司。

3、深恒和投资管理（深圳）有限公司

2019年3月4日公司与辽宁成大股份有限公司、深圳市漫步者科技股份有限公司等共同向深恒和投资管理（深圳）有限公司增资，公司增资1,000万元。截至本报告期末持股比例为6.6204%。

衍生品投资情况

适用 不适用

4、报告期内重大资产重组整合的具体进展情况

适用 不适用

(六) 重大资产和股权出售

适用 不适用

公司将所持有的苏州聚萃材料科技有限公司12%的股权转让给苏州爱科隆材料有限公司，转让价格为人民币3,600万元。

(七) 主要控股参股公司分析

适用 不适用

主要子公司及对公司净利润影响达10%以上的参股公司情况

适用 不适用

单位：元 币种：人民币

公司名称	公司类型	主要业务	注册资本（元）	总资产（万）	净资产（万）	营业收入（万）	营业利润（万）	净利润（万）
华奇化工	子公司	化工产品制造 批发	460,564,600.00	147,468	81,984	142,092	14,032	11,270
HKSLH	子公司	化工贸易	港币10,000.00	52,795	44,487	41,476	872	4,888
北旭电子	子公司	合成材料制造	65,298,876.00	38,402	28,350	40,227	1,078	1,025
北京科华	子公司	光刻胶制造	48,614,191.43	25,596	7,122	26,885	4,179	4,174

报告期内取得和处置子公司的情况

√适用 □不适用

公司名称	报告期内取得和处置子公司方式	对整体生产经营和业绩的影响
彤程日本	正常注销	对整体生产经营和业绩无影响
彤程新加坡	正常注销	对整体生产经营和业绩无影响

其他说明

□适用 √不适用

(八) 公司控制的结构化主体情况

□适用 √不适用

六、公司关于公司未来发展的讨论与分析

(一) 行业格局和趋势

√适用 □不适用

1、 电子化学品

高端电子化学品是半导体与显示面板产业的“卡脖子”材料，光刻胶作为光刻工艺的核心耗材，直接决定芯片制程精度与面板显示效果，行业技术壁垒高、认证周期长、战略价值突出。当前全球光刻胶市场呈高度垄断格局，高端 ArF、EUV 光刻胶市场几乎被国际厂商主导；中国大陆为全球最大的光刻胶消费市场，行业已迎来国产替代黄金发展期。在政策支持、资本助力及产业链协同推动下，国内光刻胶技术突破不断加快。行业竞争正从单一产品竞争升级为全产业链竞争，上游光刻胶专用核心树脂等关键原材料国产化进程持续提速，企业通过垂直整合实现成本优化与供应链安全保障。同时，晶圆厂与面板厂逐步开放验证通道，有效缩短产品导入周期，进一步推动国产光刻胶快速实现市场化应用。

在人工智能、大数据及物联网（IoT）等新兴应用的持续驱动下，市场对高性能、低功耗集成电路芯片的需求稳步增长。从芯片设计与制造趋势来看，一方面，为持续提升芯片集成度，市场对更高平面整合度及多重图形化工艺的需求日益迫切，直接带动 ArF 干法、ArF 浸润式（ArFi）光刻胶及相关配套材料（包括三层光刻用旋涂碳、抗反射涂层等）需求持续提升。另一方面，以 3D NAND、高带宽存储器（HBM）及小芯片（Chiplet）为代表的三维集成技术快速发展，对先进封装用光刻胶材料提出了更高要求。随着半导体材料体系日趋复杂，市场对特种去边剂（EBR）、负性显影剂、development rinse 材料等工艺化学品的需求亦不断增强。

2、 汽车/轮胎用橡胶化学品

橡胶助剂是轮胎制造不可或缺的关键材料，其中酚醛树脂凭借优异的粘合、补强与增粘特性，成为高性能子午线轮胎与绿色轮胎的核心配套助剂，行业发展与汽车工业、轮胎产业升级高度协同。从下游需求来看，新能源汽车对轮胎性能提出更高要求，持续带动绿色轮胎、低滚动阻力材料等特种橡胶材料的市场需求。全球轮胎企业正加快技术升级与产品结构优化，对高品质、环保型轮胎专用材料的需求稳步提升。

3、 生物可降解材料

生物可降解材料是应对全球塑料污染、践行可持续发展战略的关键产业，行业发展受全球禁塑政策、双碳目标及环保需求强力驱动。下游应用以包装、农用地膜为核心，快递、餐饮、医用耗材等领域需求快速拓展。随着政策执行趋严、行业标准不断完善，伪降解产品加速出清，合规优质的 PBAT 材料市场需求将持续释放。

(二) 公司发展战略

√适用 □不适用

公司秉承“材料让地球更美好”的绿色发展理念，积极响应国家“双碳”战略。在持续巩固传统优势业务的同时，聚焦高成长的电子化学品赛道，不断提升其收入占比。公司以光刻胶为核心突破口，在上游原材料环节稳步推进光刻胶专用核心树脂自主化生产，并积极拓展多元化电子材料布局，构建完整产业链优势。公司以打造国际一流电子材料平台型企业、成为国产替代领军者为发展目标，并持续推进全生物降解材料的市场应用与场景拓展，致力构建兼具稳健基本盘、高成长引擎与前瞻战略布局的平台型新材料企业。

(三) 经营计划

√适用 □不适用

2026 年，公司坚持以高质量发展为核心目标，夯实传统业务根基，聚力发展电子化学品主业，构建“双循环”产业生态。公司以技术创新为引领、市场深耕为支撑，坚持专业化、国际化发展方向，务实稳健、协同推进研产销一体化，全面提质增效，持续巩固行业领先地位。

1、 稳固传统优势，聚焦电子化学品高成长赛道

公司将持续深化与全球顶级轮胎客户的战略合作，巩固并提升市场地位；积极应对原材料价格波动，通过规模化采购与工艺优化实现降本增效，强化成本与供应链管理；加快推进泰国

生产基地建设，贴近下游客户海外产能布局，有效规避贸易风险，实现真正的国际化运营；同时加大生物基、环保型橡胶助剂的研发与推广力度，推动产品绿色升级，以满足下游轮胎行业绿色制造需求。

公司将全力确保高端光刻胶、CMP 抛光垫、发光材料等新建产能顺利投产与稳步爬坡，为未来业绩增长筑牢产能基础；持续推动 ArF 光刻胶、CMP 抛光垫等高端产品在核心客户实现批量供货与重复订单，不断提升在主流晶圆厂的供应份额，加快新客户认证进程；同时积极向上游产业链延伸，扩大自研光刻胶专用核心树脂的产能与品类，进一步提升供应链安全性与产品毛利率。

2、深化研发布局，以科技创新驱动高质量发展

公司将持续加大研发资源投入，不断完善研发体系建设、优化研发创新环境，全面提升核心研发能力与技术攻关效率，始终立足技术创新前沿。通过深度整合新材料、先进配方及高端制造工艺，持续推动产品迭代升级与矩阵拓展，不断提升产品核心性能与竞争力，精准满足多元化、高端化应用场景下的客户需求，为实现关键技术突破、引领行业产品创新、支撑公司长期高质量发展筑牢坚实根基。

在电子化学品领域，顺应芯片制造技术演进趋势，公司将持续推进先进光刻胶研发与技术攻关，重点丰富 ArF 干法及 ArF 浸润式 (ArFi) 产品矩阵，满足先进工艺光刻技术需求。公司将构建光刻胶全系列配套材料体系，聚焦多重图形化工艺所需旋涂碳材料及抗反射涂层开发，助力芯片集成度持续提升。同时，公司将加强先进工艺相关的特种 EBR、负性显影液、development rinse 材料等工艺化学品的研发，为客户提供更完整的一站式解决方案。此外，公司也将积极布局先进封装材料领域，重点开发面向精细重布线层 (Fine RDL)、穿透硅通孔 (TSV) 及凸块工艺的光刻胶与配套材料，充分把握三维集成与先进封装行业高速发展机遇。

在汽车/轮胎用橡胶化学品领域，公司将持续推出创新产品、完善产品矩阵，以满足不断趋严的安全、能效及环保标准。同时，公司将与国内外头部轮胎企业深度协同、联合研发，专注打造新能源汽车专用低滚动阻力轮胎材料，助力客户产品升级与市场竞争力提升。此外，公司还将与高校实验室、科研院所深度合作，引入高端技术人员，加强核心技术储备，确保在各业务领域保持领先优势。

3、推进海外战略布局，提升全球供应能力

公司计划布局海外生产设施，以提升全球供应能力与市场响应效率。报告期内，公司为优化战略布局，满足公司海外拓展需要，经公司第三届董事会第二十次会议及 2025 年第一次临时股东大会审议通过，公司全资子公司香港彤程与关联方 Gold Dynasty Limited 共同出资在泰国设立控股子公司，投资建设橡胶助剂生产基地。目前，公司正积极推进该海外生产基地的建设工作。

为加快推进公司国际化战略与海外业务布局，增强境外融资能力，提升资本实力与综合竞争力，公司于 2026 年 1 月 14 日召开第四届董事会第六次会议，并于 2026 年 1 月 30 日召开 2026 年第一次临时股东会，审议通过 H 股发行上市相关议案。公司已于 2026 年 2 月 6 日向香港联合交易所有限公司正式递交境外上市外资股 (H 股) 在主板挂牌上市的申请。公司将以 H 股上市为契机，构建全球化资本平台与营销网络，以持续技术创新筑牢核心竞争壁垒。

此外，公司拟设立海外子公司或办事处，扩充海外销售团队，为海外客户提供本地化服务，增强对客户需求的快速响应能力，进一步深化海外市场布局。

4、强化内控体系建设，提升规范治理水平

公司将持续健全内部控制体系，优化业务与管理流程，强化关键岗位人员合规意识，确保内控制度有效落地执行。同时，密切跟踪监管政策及法律法规更新，及时完善公司管理制度并严格督导落实，全力保障公司规范合规运营。

公司将进一步深化业务流程优化，持续提升运营效率，扎实推进降本控费，有效防范各类经营风险。严格规范财务审批权限，强化资金审批与使用管理，严格执行预算及收支管理制度，科学统筹资金调度，保障公司财务状况稳健、高质量发展。

5、坚持人才战略，逐步完善多元化激励机制

公司高度重视人才战略，将人才作为企业持续发展的核心驱动力。公司将持续推进人才梯队建设，强化人才培养与引进，打造结构合理、能力突出的专业化人才队伍，坚持以创新驱动发展，不断提升核心竞争力。

此外，公司将持续完善员工激励机制，做到引才、育才、留才、用才并举。公司已实施中长期股权激励计划，进一步健全对核心人员的长效激励约束机制，增强核心团队稳定性与凝聚力，充分调动员工积极性，实现公司与员工利益共享、协同发展。

6、强化 EHS 体系建设，践行企业社会责任

公司将严格遵循 EHS 方针，持续加大 EHS 投入，强化风险防控，积极履行社会责任。坚持安全生产，常态化开展安全培训与隐患排查治理，实施风险分级管控，加强关键设备与重点设施管理，持续完善 EHSQ 员工技能矩阵，全面开展作业风险识别与评估，营造安全、健康、规范的作业环境。环保管理方面，持续强化“三废”治理，严格落实源头管控、过程监管与末端治理，不断提升环保管理水平。

(四) 可能面对的风险

√适用 □不适用

1、宏观市场需求波动风险

公司所属行业的下游行业包括半导体、显示面板、轮胎、汽车制造等行业，若未来受国际贸易政策变动、全球经济衰退、贸易保护主义抬头、地缘政治冲突导致的物流运输阻碍等影响，半导体及显示面板、轮胎、汽车制造等行业产品需求减弱或转移，将直接影响公司的销售收入。因此，存在导致公司经营环境发生较大不利变化的风险。

2、原材料价格波动风险

公司生产酚醛树脂的主要原材料为苯酚、烷基酚、异丁烯、二异丁烯、间苯二酚和甲醛等，大部分来自于石油化工等基础化工行业，价格受供给侧改革、经济周期及国际市场影响较大，原油价格波动、基础化工材料的价格波动、供应链不稳定等都可能对公司主要原材料的价格造成一定影响。如果未来公司主要原材料价格出现大幅上涨或波动频繁而公司又不能采取及时有效的应对措施，公司生产经营将面临较大的成本上升压力，面临利润空间被挤压的风险。

3、政策变化风险

国家产业政策调整、补贴政策变动等都会对公司的经营策略和盈利模式产生影响。随着国家对安全生产、环境保护的重视程度不断提升，行业监管政策日趋严格。公司需要不断投入以满足更严格的排放标准、环境保护许可的要求，否则可能面临罚款、停产整顿等影响正常生产经营的风险。

4、安全生产风险

公司严格遵守国家安全生产法律法规，坚守“安全第一、预防为主、综合治理”方针，建立健全安全生产管理制度，对研发、生产、经营全流程实施全面安全与职业健康管理。公司持续按照最新安全规范推进生产设施升级改造，配备先进安全装备及智能联锁装置，不断提升本质安全水平。

由于公司部分原料为危险化学品、易制毒或易制爆化学品，具有易燃、易爆、腐蚀性等特性，在研发、生产、仓储及运输环节仍存在一定安全风险。若发生安全生产事故，可能对公司财产、员工人身安全造成损害，并对公司生产经营产生重大不利影响。

5、并购重组和商誉减值风险

公司上市以来，在稳固主营业务内生增长的基础上，通过产业并购与行业整合，积极布局电子化学品、生物可降解材料等新利润增长点，并围绕核心业务审慎遴选并购标的，有效控制并购风险。但随着产业链不断拓展延伸，公司业务趋于多元化，对经营决策、企业文化融合、销售渠道协同、资金管理及内部控制等均提出更高要求。并购重组形成的商誉存在减值风险，子公司资源整合与协同效应发挥亦对公司管理能力提出新的挑战。此外，并购子公司在地域分布、业务产品、市场环境及经营理念等方面与上市公司存在差异，若后续整合效果不及预期，公司可能面临发展目标无法顺利实现的风险。

6、新产品、新技术研发与市场竞争加剧风险

高端化学材料领域对产品研发与技术创新的要求不断提升，能否持续推出符合市场需求的新产品，是公司保持行业竞争优势的关键。公司始终高度重视研发创新，在产品、技术及工艺等方面积累了多项成果，但高端化学材料行业具有技术壁垒高、开发周期长、技术密集度高、产品认证周期不确定性强、专业人才培养周期长等特点，研发成果的产业化转化存在较大不确定性。若公司未能快速开发出适配市场需求的产品、无法顺利通过市场认证，或在技术创新、客户拓展等

方面落后于行业发展，将面临市场份额被竞争对手挤压的风险，进而对公司生产经营及未来盈利能力产生不利影响。

7、管理风险

随着公司规模持续扩大、国际化进程不断加快，员工队伍与业务体量稳步增长，子公司、办事机构遍布国内外多个地区，组织机构与管理体系日趋复杂。若公司组织结构、管理模式及股权激励计划执行效果未能及时适配内外部环境变化，可能对公司持续经营发展产生一定影响。2025年，公司加大了海外业务布局与投入，跨文化管理难度进一步提升。如管理能力未能同步匹配发展需求，将可能加剧运营管理风险，对公司整体经营造成不利影响。

8、汇率波动风险

公司部分产品销售及原材料采购采用外币结算，面临汇率波动引致的汇兑损益波动风险。尽管公司已采取相应汇率风险管理措施，但若人民币汇率出现大幅波动，仍可能对公司经营业绩产生不利影响。

(五)其他

适用 不适用

七、公司因不适用准则规定或国家秘密、商业秘密等特殊原因，未按准则披露的情况和原因说明

适用 不适用

第四节 公司治理、环境和社会

一、公司治理相关情况说明

适用 不适用

报告期内，公司严格按照《公司法》《证券法》等相关法律、法规以及各级监管部门的要求，不断完善法人治理结构，建立健全公司内部控制制度，有效运行公司内控体系。公司股东会、董事会和经营层之间权责明确、运作规范，切实保障了公司和股东的合法权益。公司治理的主要情况如下：

股东和股东会：公司股东会按照《公司法》《证券法》及其他相关法律法规、《公司章程》《股东会议事规则》的规定，审议股东会职权范围内的事项，维护公司股东的合法权益。报告期内共召开年度股东大会1次，临时股东（大）会3次，程序公开透明，决策公平公正，对利润分配、日常关联交易等事项作出有效决议。会议采用现场投票与网络投票相结合方式召开，尽可能为中小股东参与决策提供便利，充分保障了广大中小投资者的利益。

董事和董事会：公司董事会由9名董事组成，其中独立董事3名，人数和人员构成符合法律法规的要求。公司董事均能够认真负责，勤勉尽职，诚信行事，切实维护公司和全体股东的利益。报告期内共召开11次董事会，召集召开程序以及决议内容合法合规，各位董事均亲自出席并勤勉尽责，公司独立董事积极参与公司决策，发挥了在财务、法律等方面的专业特长，为公司科学决策提供大力支持，维护了全体股东特别是中小股东的利益。

控股股东与上市公司的关系：公司具有独立的业务及自主经营能力，与控股股东在人员、资产、财务、机构和业务方面做到“五独立”，公司董事会和内部机构能够独立运作。控股股东行为规范，没有超越股东会直接或间接干预公司的决策和经营活动。

信息披露：公司严格按照《证券法》《上市公司信息披露管理办法》《上海证券交易所股票上市规则》等法律法规及规范性文件的要求，充分履行信息披露义务，真实、准确、及时、完整、公平地披露有关信息，公平、公开、公正地对待所有投资者，确保所有投资者能够公平地获取公司信息，不存在选择性信息披露的情形。为提升信息披露质量与透明度，完善信息披露管理，公司制定并严格执行《信息披露管理制度》，同时在信息披露过程中持续做好内幕信息管理，充分保障投资者权益。

投资者关系：公司通过投资者热线电话及e互动平台，积极与投资者进行交流互动，听取广大投资者对于公司生产经营、未来发展的意见和建议，维护了良好的投资者关系。

公司治理与法律、行政法规和中国证监会关于上市公司治理的规定是否存在重大差异；如有重大差异，应当说明原因

适用 不适用

二、公司控股股东、实际控制人在保证公司资产、人员、财务、机构、业务等方面独立性的具体措施，以及影响公司独立性而采取的解决方案、工作进度及后续工作计划

适用 不适用

控股股东、实际控制人及其控制的其他单位从事与公司相同或者相近业务的情况，以及同业竞争或者同业竞争情况发生较大变化对公司的影响、已采取的解决措施、解决进展以及后续解决计划

适用 不适用

三、董事和高级管理人员的情况

(一) 现任及报告期内离任董事和高级管理人员持股变动及薪酬情况

√适用 □不适用

单位：股

姓名	职务	性别	年龄	任期起始日期	任期终止日期	年初持股数	年末持股数	年度内股份增减变动量	增减变动原因	报告期内从公司获得的税前薪酬总额（万元）	是否在公司关联方获取薪酬
ZHANG NING	董事、董事长	女	52	2016-09-18	2028-10-14	837,500	837,500	0	/	156.43	是
丁林	董事、副董事长、总裁	男	54	2021-11-1	2028-10-14	100,000	100,000	0	/	535.18	否
袁敏健	董事、副总裁	男	58	2019-10-23	2028-10-14	150,000	150,000	0	/	160.28	否
俞尧明	董事、副总裁、财务负责人	男	56	2021-5-6	2028-10-14	120,000	120,000	0	/	160.17	否
汤捷	董事	男	51	2025-10-15	2028-10-14	308,540	308,540	0	/	140.34	否
汤捷	副总裁			2019-10-23	2028-10-14						
李晓光	董事	男	51	2021-5-6	2028-10-14	0	0	0	/	0	否
Zhang Yun	独立董事	男	50	2022-11-10	2028-10-14	0	0	0	/	12	否
蒋昌建	独立董事	男	61	2025-10-15	2028-10-14	0	0	0	/	2	否
冯耀岭	独立董事	男	69	2022-11-10	2028-10-14	0	0	0	/	12	否
徐重璞	董事会秘书	女	41	2025-10-15	2028-10-14	0	0	0	/	17.5	否
周建辉	董事、副董事长	男	62	2016-09-18	2025-10-15	0	0	0	/	65.33	否
吴胜武	独立董事	男	53	2022-11-10	2025-10-15	0	0	0	/	10	否
郝锴	副总裁、董	男	46	2021-12-15	2025-10-15	50,000	50,000	0	/	154.76	否

	事会秘书									
合计	/	/	/	/	/	1,566,040	1,566,040	0	/	1,425.98 /

注：上表中报告期内从公司获得的税前报酬总额合计数与各明细项之和如存在尾差为四舍五入计算所致。

姓名	主要工作经历
ZHANG NING	自 1999 年 8 月创立彤程化工，先后担任彤程化工董事长、彤程有限董事长。现任公司董事长、中策橡胶董事。
丁林	曾任亨斯迈集团聚氨酯事业部高级商务总监、中国区总经理、上海亨斯迈聚氨酯有限公司董事总经理、亨斯迈集团先进材料事业部亚太区副总裁、亨斯迈先进化工材料（广东）有限公司董事长等职。现任公司董事、副董事长、总裁。
袁敏健	曾任中石化高桥分公司化工事业部车间主任、副经理、工程处处长、环境、卫生及安全处处长、彤程化学(中国)有限公司总经理。现任公司董事、副总裁。
俞尧明	曾任阜丰集团有限公司执行董事、副总经理，华地国际控股集团执行董事、副总裁、财务总监，上海赛科石油化工有限公司会计经理，中石化上海金山工程公司财务部副主任等。现任公司董事、副总裁、财务负责人。
汤捷	曾任彤程化工国外销售部经理、总监，公司监事。现任公司董事、副总裁。
李晓光	曾任陕西煤业股份有限公司证券部副经理。现任陕西煤业股份有限公司董事、董事会秘书、证券部经理，公司董事。
Zhang Yun	曾任乔治华盛顿大学商学院会计系会计学助理教授、杜克大学富科商学院会计学助理教授。现任乔治华盛顿大学商学院会计系会计学终身副教授、Cheetah Mobile Inc.独立董事、学大(厦门)教育科技集团股份有限公司独立董事、联化科技股份有限公司独立董事、公司独立董事。
蒋昌建	曾任深圳华大基因股份有限公司独立董事、苏州易德龙科技股份有限公司独立董事、三湘印象股份有限公司独立董事。现任复旦大学国际关系与公共事务学院副教授、柠萌影视传媒有限公司独立董事、深圳讯策科技股份有限公司独立董事、公司独立董事。
冯耀岭	曾任风神轮胎股份有限公司（前称“河南轮胎厂”及“河南轮胎股份有限公司”）董事、副总经理兼总工程师、研发副总监，现任首佳科技制造有限公司独立董事、公司独立董事。
徐重璞	曾任上海彤程化工的人力资源助理、人力资源主管、人力资源经理，公司证券事务代表。现任公司董事会秘书。
周建辉	曾任上海正泰橡胶厂工程师，上海轮胎集团股份有限公司炼胶厂技术科科长，洛阳海虹轮胎有限公司副总经理，上海轮胎集团销售公司大区经理，上海轮胎集团股份有限公司集团办公室主任、董事会秘书，上海牡丹油墨有限公司副总经理，佳通轮胎银川佳通有限公司常务副总，佳通轮胎中国投资有限公司销售副总，华奇化工总经理。因公司第三届董事会任期届满，于 2025 年 10 月 15 日不再担任公司董事、副董事长职务。
吴胜武	曾任宁波市信息产业局局长，宁波市海曙区人民政府区长，国家工业和信息化部电子信息司副司长等职务。因公司第三届董事会任期届满，于 2025 年 10 月 15 日不再担任公司独立董事职务。
郝锴	曾任北京华胜天成科技股份有限公司（600410.SH）董事、副总裁、董事会秘书；天津绿茵景观生态建设股份有限公司(002887.SZ)副总裁、董事会秘书；天津膜天膜科技股份有限公司(300334.SZ)副总经理、董事会秘书、财务总监；天津津滨发展股份有限公司(000897.SZ)证券

事务代表、董事会办公室主任；华燊燃气控股有限公司财务部高级经理；亚洲证券有限责任公司市场部经理；天津市中融投资咨询有限公司分析师。因公司第三届董事会任期届满，于2025年10月15日不再担任公司副总裁、董事会秘书职务。

其它情况说明

√适用 □不适用

公司于2025年9月29日召开第三届董事会第二十五次会议，10月15日召开2025年第二次临时股东大会，10月15日召开第四届董事会第一次会议，完成董事会换届事宜，因公司第三届董事会届满，周建辉先生不再担任公司董事职务及专门委员会委员职务，吴胜武先生不再担任公司独立董事及专门委员会委员职务，郝锴先生不再担任公司副总裁及董事会秘书职务。

(二) 现任及报告期内离任董事和高级管理人员的任职情况

1、 在股东单位任职情况

√适用 □不适用

任职人员姓名	股东单位名称	在股东单位担任的职务	任期起始日期	任期终止日期
Zhang Ning	彤程投资	董事		
Zhang Ning	维珍控股	董事		
在股东单位任职情况的说明				

2、 在其他单位任职情况

√适用 □不适用

任职人员姓名	其他单位名称	在其他单位担任的职务	任期起始日期	任期终止日期
Zhang Ning	中策橡胶集团有限公司	董事		
Zhang Ning	诺玛（上海）投资咨询有限公司	执行董事兼总经理		
Zhang Ning	Gold Dynasty Limited	董事		
Zhang Ning	Sino Avenue Limited	董事		
Zhang Ning	Star World Consultant Ltd.	董事		
Zhang Ning	N & D Holding Group Ltd	董事		
Zhang Ning	Giant Value Limited	董事		
Zhang Ning	Diamond Princess Investments Limited	董事		
Zhang Ning	Ultra Glory Limited	董事		
Zhang Ning	Expert Wisdom Limited	董事		
Zhang Ning	West Origin Holdings Limited	董事		
Zhang Ning	Rose World Capital Limited	董事		
Zhang Ning	Rose River Capital Limited	董事		
Zhang Ning	Rich Diamond Capital Limited	董事		
Zhang Ning	Giga.AI Technology Limited	董事		
Zhang Yun	乔治华盛顿大学商学院会计系	会计学终身副教授		
Zhang Yun	Cheetah Mobile Inc.	独立董事		
Zhang Yun	学大(厦门)教育科技集团股份有限公司	独立董事		
Zhang Yun	联化科技股份有限公司	独立董事		
蒋昌建	复旦大学国际关系与公共事务学院	副教授		
蒋昌建	柠萌影视传媒有限公司	独立董事		
蒋昌建	深圳讯策科技股份有限公司	独立董事		

冯耀岭	首佳科技制造有限公司	独立董事		
李晓光	陕西煤业股份有限公司	董事、董事会秘书、证券部经理		
吴胜武	荣芯半导体（淮安）有限公司	董事长		
吴胜武	荣芯半导体（宁波）有限公司	董事长		
吴胜武	Cheetah Mobile Inc.	独立董事		
在其他单位任职情况的说明				

(三) 董事、高级管理人员薪酬情况

√适用 □不适用

董事、高级管理人员薪酬的决策程序	根据《公司章程》及《董事会薪酬与考核委员会工作细则》的相关规定，公司董事的报酬由董事会薪酬与考核委员会考核通过并提交董事会及股东会审议通过；高级管理人员的报酬事项由董事会薪酬与考核委员会考核通过并提交董事会审议通过。
董事在董事会讨论本人薪酬事项时是否回避	是
薪酬与考核委员会或独立董事专门会议关于董事、高级管理人员薪酬事项发表建议的具体情况	2025年4月14日，公司召开第三届董事会薪酬与考核委员会2025年第二次会议，审议通过《关于公司董事2024年度薪酬确认和2025年度薪酬方案的议案》以及《关于公司非董事高级管理人员2024年度薪酬确认和2025年度薪酬方案的议案》。
董事、高级管理人员薪酬确定依据	公司董事的报酬根据股东会审议通过的薪酬方案确定；高级管理人员报酬根据董事会审议通过的薪酬方案确定。
董事和高级管理人员薪酬的实际支付情况	独立董事按照季度发放独董津贴，其他董事因兼任公司职务，按月领取工资，高级管理人员按月领取工资。根据董事、高级管理人员的工作表现及能力，核定年终奖。
报告期末全体董事和高级管理人员实际获得的薪酬合计	见本节一、持股变动情况及薪酬情况（一）现任及报告期内离任董事和高级管理人员持股变动及薪酬情况。
报告期末全体董事和高级管理人员实际获得薪酬的考核依据和完成情况	2026年4月16日，公司召开第四届董事会薪酬与考核委员会2026年第二次会议，审议通过《关于公司董事2025年度薪酬确认和2026年度薪酬方案的议案》以及《关于公司非董事高级管理人员2025年度薪酬确认和2026年度薪酬方案的议案》。
报告期末全体董事和高级管理人员实际获得薪酬的递延支付安排	不适用
报告期末全体董事和高级管理人员实际获得薪酬的止付追索情况	不适用

(四) 公司董事、高级管理人员变动情况

√适用 □不适用

姓名	担任的职务	变动情形	变动原因
周建辉	董事、副董事长	离任	换届
吴胜武	独立董事	离任	换届
郝锴	副总裁、董事会秘书	离任	换届
汤捷	董事	选举	换届
蒋昌建	独立董事	选举	换届

徐重璞	董事会秘书	聘任	换届
-----	-------	----	----

(五) 近三年受证券监管机构处罚的情况说明

适用 不适用

(六) 其他

适用 不适用

四、董事履行职责情况

(一) 董事参加董事会和股东会的情况

董事姓名	是否独立董事	参加董事会情况						参加股东会情况
		本年应参加董事会次数	亲自出席次数	以通讯方式参加次数	委托出席次数	缺席次数	是否连续两次未亲自参加会议	出席股东会的次数
ZHANG NING	否	11	11	1	0	0	否	3
丁林	否	11	11	1	0	0	否	4
袁敏健	否	11	11	1	0	0	否	4
俞尧明	否	11	11	1	0	0	否	4
汤捷	否	5	5	1	0	0	否	2
李晓光	否	11	11	11	0	0	否	4
Zhang Yun	是	11	11	10	0	0	否	4
蒋昌建	是	5	5	5	0	0	否	2
冯耀岭	是	11	11	11	0	0	否	4
周建辉	否	6	6	0	0	0	否	3
吴胜武	是	6	6	6	0	0	否	3

连续两次未亲自出席董事会会议的说明

适用 不适用

年内召开董事会会议次数	11
其中：现场会议次数	0
通讯方式召开会议次数	1
现场结合通讯方式召开会议次数	10

(二) 董事对公司有关事项提出异议的情况

适用 不适用

(三) 其他

适用 不适用

五、董事会下设专门委员会情况

适用 不适用

(一) 董事会下设专门委员会成员情况

专门委员会类别	成员姓名
审计委员会	Zhang Yun、蒋昌建、冯耀岭
提名委员会	冯耀岭、Zhang Ning、Zhang Yun
薪酬与考核委员会	蒋昌建、丁林、冯耀岭
战略委员会	Zhang Ning、丁林、蒋昌建、李晓光

(二) 报告期内审计委员会召开7次会议

召开日期	会议内容	重要意见和建议	其他履行职责情况
2025-1-2	第三届董事会审计委员会 2025 年第一次会议	沟通事项：公司 2024 年度经营情况、商讨公司 2024 年度业绩预告事项、沟通 2024 年度年报审计工作计划	审计委员会听取了审计师关于年度审计工作的整体安排，并就年度审计策略、重要时间节点、关键审计事项、人员安排等有关情况与审计师做了充分沟通。
2025-3-26	第三届董事会审计委员会 2025 年第二次会议	审议通过了：《审计报告初稿及年审进度汇报》	董事会审计委员会认为：公司编制的 2024 年度财务报表初稿（未经审计）基本能够反映公司生产经营实际情况。
2025-4-14	第三届董事会审计委员会 2025 年第三次会议	听取安永 2024 年度审计结果汇报，审阅《内部控制审计报告》，听取 2024 年度审计部工作汇报及 2025 年度工作计划 审议通过了：关于会计师事务所 2024 年度履职情况的评估报告、董事会审计委员会对会计师事务所履行监督职责情况报告、2024 年度内部控制评价报告、2024 年年度报告全文及摘要、2024 年度财务决算报告、2024 年度募集资金存放与实际使用情况的专项报告、关于续聘公司 2025 年度审计机构的议案、2024 年度审计委员会履职情况报告	董事会审计委员会认为：公司 2024 年度财务报表能够按照新会计准则的要求进行编制，符合财政部和中国证监会等相关部门的有关规定。公司编制的 2024 年度财务报表能够公允反映 2024 年 12 月 31 日的公司财务状况以及 2024 年度公司经营成果和现金流量。
2025-4-28	第三届董事会审计委员会 2025 年第四次会议	审议通过了：《2025 年第一季度报告》	董事会审计委员会认为：公司财务报表均严格按照财政部《企业会计准则》等有关规定编制，能公允的反映公司财务状况、经营成果和现金流量；公司编制的财务报告内容真实、准确、完整，不存在虚假记载、误导性陈述和重大遗漏的情况。
2025-8-20	第三届董事会审计委员会 2025 年第五次会议	审议通过了：《2025 年半年度报告全文及摘要》	董事会审计委员会认为：公司财务报表均严格按照财政部《企业会计准则》

			等有关规定编制，能公允的反映公司财务状况、经营成果和现金流量；公司编制的财务报告内容真实、准确、完整，不存在虚假记载、误导性陈述和重大遗漏的情况。
2025-10-15	第四届董事会审计委员会 2025 年第一次会议	审议通过了：《关于聘任公司副总裁及财务负责人的议案》	董事会审计委员会认为：聘任俞尧明先生为公司财务负责人事项符合《公司法》《公司章程》等有关规定。
2025-10-26	第四届董事会审计委员会 2025 年第二次会议	审议通过了：《2025 年第三季度报告》	董事会审计委员会认为：公司财务报表均严格按照财政部《企业会计准则》等有关规定编制，能公允的反映公司财务状况、经营成果和现金流量；公司编制的财务报告内容真实、准确、完整，不存在虚假记载、误导性陈述和重大遗漏的情况。

(三) 报告期内战略委员会召开1次会议

召开日期	会议内容	重要意见和建议	其他履行职责情况
2025-4-14	第三届董事会战略委员会 2025 年第一次会议	审议通过了：《关于提请股东大会授权董事会以简易程序向特定对象发行股票的议案》	

(四) 报告期内提名委员会召开2次会议

召开日期	会议内容	重要意见和建议	其他履行职责情况
2025-9-23	第三届董事会提名委员会 2025 年第一次会议	审议通过了：关于公司董事会换届选举暨提名第四届董事会非独立董事候选人的议案、关于公司董事会换届选举暨提名第四届董事会独立董事候选人的议案	
2025-10-15	第四届董事会提名委员会 2025 年第一次会议	审议通过了：关于聘任公司总裁的议案、关于聘任公司副总裁及财务负责人的议案、关于聘任公司董事会秘书的议案	

(五) 报告期内薪酬与考核委员会召开5次会议

召开日期	会议内容	重要意见和建议	其他履行职责情况
2025-3-6	第三届董事会薪酬与考核委员	审议通过了：《关于回购注	

	会 2025 年第一次会议	销 2023 年限制性股票激励计划部分限制性股票及调整回购价格的议案》	
2025-4-14	第三届董事会薪酬与考核委员会 2025 年第二次会议	审议通过了：《关于公司董事 2024 年度薪酬确认和 2025 年度薪酬方案的议案》 《关于公司非董事高级管理人员 2024 年度薪酬确认和 2025 年度薪酬方案的议案》 《关于回购注销 2023 年限制性股票激励计划部分限制性股票及调整回购价格的议案》	
2025-6-25	第三届董事会薪酬与考核委员会 2025 年第三次会议	审议通过了：《关于回购注销 2023 年限制性股票激励计划部分限制性股票及调整回购价格的议案》《关于 2023 年限制性股票激励计划预留授予部分第一个解除限售期解除限售条件成就的议案》	
2025-8-20	第三届董事会薪酬与考核委员会 2025 年第四次会议	审议通过了：《关于回购注销 2023 年限制性股票激励计划部分限制性股票及调整回购价格的议案》《关于 2023 年限制性股票激励计划首次授予部分第二个解除限售期解除限售条件成就的议案》	
2025-12-15	第四届董事会薪酬与考核委员会 2025 年第一次会议	审议通过了：《关于回购注销 2023 年限制性股票激励计划部分限制性股票及调整回购价格的议案》	

(六) 存在异议事项的具体情况

适用 不适用

六、审计委员会发现公司存在风险的说明

适用 不适用

审计委员会对报告期内的监督事项无异议。

七、报告期末母公司和主要子公司的员工情况

(一) 员工情况

母公司在职员工的数量	59
主要子公司在职员工的数量	1,238
在职员工的数量合计	1,297

母公司及主要子公司需承担费用的离退休职工人数	8
专业构成	
专业构成类别	专业构成人数
生产人员	598
销售人员	158
研发人员	303
财务人员	42
行政人员	196
合计	1,297
教育程度	
教育程度类别	数量（人）
博士	12
硕士	130
本科	424
其他	731
合计	1,297

(二) 薪酬政策

√适用 不适用

公司聚焦经营目标，以价值贡献为本，进一步充分授权，创新激励机制，建立目标导向、价值创造、高效执行、职能管理不断优化创新的激励机制。公司持续推进员工结构调整和人均劳效提升工作。公司建立了符合市场要求的福利保障体系，按照国家和地方政策要求，积极为员工建立各项社会保险和补充医疗保险措施。

(三) 培训计划

√适用 不适用

报告期内，结合公司战略目标和部门需求以及个人的发展诉求，制定了培训计划，并积极落实，增强了员工的岗位胜任能力，从而促进了公司管理体系的高效运行。

(四) 劳务外包情况

√适用 不适用

劳务外包的工时总数	66,484.5 小时
劳务外包支付的报酬总额（万元）	247.24

八、利润分配或资本公积金转增预案

(一) 现金分红政策的制定、执行或调整情况

√适用 不适用

公司已在《公司章程》中制定了利润分配政策，对利润分配的原则、利润分配形式、现金分红的具体条件和比例、发放股票股利的具体条件、利润分配决策机制及程序、利润分配政策的调整、利润分配政策的披露等情况做了明确的规定。报告期内执行情况如下：

经安永华明会计师事务所（特殊普通合伙）审计，2025年公司合并报表层面实现归属于上市公司股东的净利润 562,549,729.93 元，截至 2025 年 12 月 31 日，母公司报表中期末未分配利润为 599,502,976.22 元。

为积极响应政策倡导，回馈投资者信任，与全体股东共享公司经营发展成果，经公司第四届董事会第七次会议审议通过，公司 2025 年度利润分配方案如下：

公司拟以实施权益分派股权登记日登记的总股本（扣除公司回购专用证券账户中的股份数）为基数，向全体股东每10股派发现金红利5.00元（含税）。截至2026年3月31日，公司总股本616,082,970股，扣除公司回购专用证券账户3,001,917股，以此计算拟派发现金红利306,540,526.50元（含税）。本年度不送红股，不以资本公积金转增股本。剩余未分配利润结转至以后年度分配。

本次利润分配方案尚需提交股东会审议。

(二) 现金分红政策的专项说明

适用 不适用

是否符合公司章程的规定或股东会决议的要求	<input checked="" type="checkbox"/> 是 <input type="checkbox"/> 否
分红标准和比例是否明确和清晰	<input checked="" type="checkbox"/> 是 <input type="checkbox"/> 否
相关的决策程序和机制是否完备	<input checked="" type="checkbox"/> 是 <input type="checkbox"/> 否
独立董事是否履职尽责并发挥了应有的作用	<input checked="" type="checkbox"/> 是 <input type="checkbox"/> 否
中小股东是否有充分表达意见和诉求的机会，其合法权益是否得到了充分保护	<input checked="" type="checkbox"/> 是 <input type="checkbox"/> 否

(三) 报告期内盈利且母公司可供股东分配利润为正，但未提出现金利润分配方案预案的，公司应当详细披露原因以及未分配利润的用途和使用计划

适用 不适用

(四) 本报告期利润分配及资本公积金转增股本预案

适用 不适用

单位：元 币种：人民币

每10股送红股数（股）	0
每10股派息数（元）（含税）	5.00
每10股转增数（股）	0
现金分红金额（含税）	306,540,526.50
合并报表中归属于上市公司普通股股东的净利润	562,549,729.93
现金分红金额占合并报表中归属于上市公司普通股股东的净利润的比率（%）	54.49
以现金方式回购股份计入现金分红的金额	0
合计分红金额（含税）	306,540,526.50
合计分红金额占合并报表中归属于上市公司普通股股东的净利润的比率（%）	54.49

(五) 最近三个会计年度现金分红情况

适用 不适用

单位：元 币种：人民币

最近三个会计年度累计现金分红金额（含税）(1)	1,105,946,005.23
最近三个会计年度累计回购并注销金额(2)	0
最近三个会计年度现金分红和回购并注销累计金额(3)=(1)+(2)	1,105,946,005.23
最近三个会计年度年均净利润金额(4)	495,306,986.28
最近三个会计年度现金分红比例（%）(5)=(3)/(4)	223.28

最近一个会计年度合并报表中归属于上市公司普通股股东的净利润	562,549,729.93
最近一个会计年度母公司报表年度末未分配利润	599,502,976.22

九、公司股权激励计划、员工持股计划或其他员工激励措施的情况及其影响

(一) 相关激励事项已在临时公告披露且后续实施无进展或变化的

√适用 □不适用

事项概述	查询索引
2025年2月24日,公司已在中国证券登记结算有限责任公司上海分公司办理完成83,334股限制性股票的注销工作。	具体内容详见公司在上海证券交易所网站(www.sse.com.cn)披露的相关公告。
2025年3月7日,公司召开了第三届董事会第二十次会议,会议审议通过了《关于回购注销2023年限制性股票激励计划部分限制性股票及调整回购价格的议案》,公司对本次激励计划首次授予部分2名因个人原因离职的激励对象已获授予但尚未解除限售的限制性股票共26,667股进行回购注销并调整回购价格。	具体内容详见公司在上海证券交易所网站(www.sse.com.cn)披露的相关公告。
2025年4月17日,公司召开了第三届董事会第二十一次会议,会议审议通过了《关于回购注销2023年限制性股票激励计划部分限制性股票及调整回购价格的议案》,公司对本次激励计划预留授予部分1名因个人原因离职的激励对象已获授予但尚未解除限售的限制性股票共10,000股进行回购注销并调整回购价格。	具体内容详见公司在上海证券交易所网站(www.sse.com.cn)披露的相关公告。
2025年5月6日,公司已在中国证券登记结算有限责任公司上海分公司办理完成上述26,667股限制性股票的注销工作。	具体内容详见公司在上海证券交易所网站(www.sse.com.cn)披露的相关公告。
2025年6月18日,公司已在中国证券登记结算有限责任公司上海分公司办理完成上述10,000股限制性股票的注销工作。	具体内容详见公司在上海证券交易所网站(www.sse.com.cn)披露的相关公告。
2025年6月25日,公司召开第三届董事会第二十三次会议,审议通过《关于2023年限制性股票激励计划预留授予部分第一个解除限售期解除限售条件成就的议案》,认为预留授予部分第一个解除限售期解除限售条件已经成就。预留授予部分第一个解除限售期解除限售条件成就,符合解除限售条件成就的激励对象共9名,可解除限售的限制性股票数量为113,500股。 审议通过了《关于回购注销2023年限制性股票激励计划部分限制性股票及调整回购价格的议案》,同意公司对本次激励计划首次授予部分1名因个人原因离职的激励对象已获授予但尚未解除限售的限制性股票共6,667股进行回购注销并调整回购价格。	具体内容详见公司在上海证券交易所网站(www.sse.com.cn)披露的相关公告。
2025年7月17日,2023年限制性股票激励计划预留授予部分第一个解除限售期解除限售并上市流通。本次股票上市流通总数为113,500股。	具体内容详见公司在上海证券交易所网站(www.sse.com.cn)披露的相关公告。
2025年8月20日,公司已在中国证券登记结算有限责任公司上海分公司办理完成上述6,667股限制性股票的注销工作。	具体内容详见公司在上海证券交易所网站(www.sse.com.cn)披露的相关公告。
2025年8月26日,公司召开第三届董事会第二十四次会议,审议通过了《关于2023年限制性股票激励计划首次授予部分	具体内容详见公司在上海证券交易所网站(www.sse.com.cn)披

第二个解除限售期解除限售条件成就的议案》，首次授予部分第二个解除限售期解除限售条件已经成就，本次符合解除限售条件的激励对象共计 154 人，可申请解除限售的限制性股票数量为 1,520,958 股。 审议通过了《关于回购注销 2023 年限制性股票激励计划部分限制性股票及调整回购价格的议案》，同意公司对本次激励计划首次授予部分 2 名因个人原因离职的激励对象已获授予但尚未解除限售的限制性股票共 33,334 股进行回购注销并调整回购价格。	露的相关公告。
2025 年 9 月 15 日，2023 年限制性股票激励计划首次授予部分第二个解除限售期解除限售并上市流通。本次股票上市流通总数为 1,520,958 股	具体内容详见公司在上海证券交易所网站（www.sse.com.cn）披露的相关公告。
2025 年 12 月 2 日，公司已在中国证券登记结算有限责任公司上海分公司办理完成上述 33,334 股限制性股票的注销工作。	具体内容详见公司在上海证券交易所网站（www.sse.com.cn）披露的相关公告。
2025 年 12 月 15 日，公司召开第四届董事会第五次会议，审议通过了《关于回购注销 2023 年限制性股票激励计划部分限制性股票及调整回购价格的议案》，同意公司对本次激励计划首次授予部分 2 名因个人原因离职的激励对象已获授予但尚未解除限售的限制性股票共 25,002 股进行回购注销并调整回购价格。	具体内容详见公司在上海证券交易所网站（www.sse.com.cn）披露的相关公告。
2026 年 3 月 13 日，公司已在中国证券登记结算有限责任公司上海分公司办理完成上述 25,002 股限制性股票的注销工作。	具体内容详见公司在上海证券交易所网站（www.sse.com.cn）披露的相关公告。

(二) 临时公告未披露或有后续进展的激励情况

股权激励情况

适用 不适用

其他说明：

适用 不适用

员工持股计划情况

适用 不适用

其他激励措施

适用 不适用

(三) 董事、高级管理人员报告期内被授予的股权激励情况

适用 不适用

适用 不适用

单位：股

姓名	职务	年初持有限制性股票数量	报告期新授予限制性股票数量	限制性股票的授予价格（元）	已解锁股份	未解锁股份	期末持有限制性股票数量	报告期末市价（元）
丁林	董事、副董事	66,667	0	14.88	66,666	33,334	33,334	44.14

	长、总裁							
袁敏健	董事、副总裁	100,000	0	14.88	100,000	50,000	50,000	44.14
俞尧明	董事、副总裁、财务负责人	80,000	0	14.88	80,000	40,000	40,000	44.14
汤捷	董事、副总裁	100,000	0	14.88	100,000	50,000	50,000	44.14
合计	/	346,667	0	/	346,666	173,334	173,334	/

(四) 报告期内对高级管理人员的考评机制，以及激励机制的建立、实施情况

适用 不适用

十、报告期内的内部控制制度建设及实施情况

适用 不适用

报告期内，公司在严格依照中国证监会、上海证券交易所及《公司法》等法律法规要求建立了严密的内控管理体系基础上,结合行业特征及企业经营实际,对内控制度进行持续完善与细化,提高了企业决策效率,为企业经营管理的合法合规及资产安全提供了保障,有效促进公司战略的稳步实施。

公司内部控制体系结构合理,内部控制制度框架符合财政部、中国证监会等五部委对于内部控制体系完整性、合理性、有效性的要求,能够适应公司管理和发展的需要。公司不断健全内控体系,内控运行机制有效,达到了内部控制预期目标,保障了公司及全体股东的利益。

公司第四届董事会第七次会议审议通过了公司《2025年度内部控制评价报告》,全文详见上海证券交易所网站 www.sse.com.cn。

报告期内内部控制存在重大缺陷情况的说明

适用 不适用

十一、报告期内对子公司的管理控制情况

适用 不适用

公司坚持稳健经营,重视内部管理,已根据《公司法》《公司章程》等相关法律法规与规章制度的规定,对子公司建立了科学有效的内部控制制度及体系。公司在资产、业务、战略规划等方面均能实现对子公司的管控。公司内审部门对重要子公司经济业务活动的主要方面进行日常监督,要求其健全内部控制制度体系的建设并有效执行,持续推进子公司不断提高与改进内控管理。

对子公司的管理控制存在异常的风险提示

适用 不适用

十二、内部控制审计报告的相关情况说明

适用 不适用

公司聘请的安永华明会计师事务所(特殊普通合伙)已对公司财务报告内部控制的有效性进行了审计,出具了无保留审计意见。

内部控制审计报告请参见公司于2026年4月18日在上海证券交易所网站披露的《2025年度内部控制审计报告》。

是否披露内部控制审计报告:是

内部控制审计报告意见类型:标准的无保留意见

报告期或上年度是否被出具内部控制非标准审计意见

是 否

十三、上市公司治理专项行动自查问题整改情况

不适用

十四、纳入环境信息依法披露企业名单的上市公司及其主要子公司的环境信息情况

适用 不适用

纳入环境信息依法披露企业名单中的企业数量（个）		3
序号	企业名称	环境信息依法披露报告的查询索引
1	华奇(中国)化工有限公司	https://permit.mee.gov.cn/perxxgkinfo/xkgkAction!xkgk.action?xkgk=getxxgkContent&dataid=1d4d05c84d7c4e9b96f43b461ffb45b6
2	彤程化学（中国）有限公司	https://e2.sthj.sh.gov.cn/jsp/view/hjpl/index.jsp 、 https://permit.mee.gov.cn/perxxgkinfo/xkgkAction!xkgk.action?xkgk=getxxgkContent&dataid=39aea7c49dac46d8bdb548a2b4ce0103
3	彤程电子材料(镇江)有限公司	https://permit.mee.gov.cn/perxxgkinfo/xkgkAction!xkgk.action?xkgk=getxxgkContent&dataid=b444bec992984b60b109bece0c31d104

其他说明

适用 不适用

十五、社会责任工作情况

(一) 是否单独披露社会责任报告、可持续发展报告或 ESG 报告

适用 不适用

可持续发展报告请参见公司于 2026 年 4 月 18 日在上海证券交易所网站披露的《2025 年度可持续发展报告书》。

(二) 社会责任工作具体情况

适用 不适用

具体说明

适用 不适用

十六、巩固拓展脱贫攻坚成果、乡村振兴等工作具体情况

适用 不适用

具体说明

适用 不适用

十七、其他

适用 不适用

第五节 重要事项

一、承诺事项履行情况

(一) 公司实际控制人、股东、关联方、收购人以及公司等承诺相关方在报告期内或持续到报告期内的承诺事项

√适用 □不适用

承诺背景	承诺类型	承诺方	承诺内容	承诺时间	是否有履行期限	承诺期限	是否及时严格履行	如未能及时履行应说明未完成履行的具体原因	如未能及时履行应说明下一步计划
与重大资产重组相关的承诺	其他	注 1	注 1	自承诺签署之日起	否	长期有效	是		
	解决关联交易	注 2	注 2	自承诺签署之日起	否	长期有效	是		
	解决同业竞争	注 3	注 3	自承诺签署之日起	否	长期有效	是		
	其他	注 4	注 4	自承诺签署之日起	否	长期有效	是		
	盈利预测及补偿	注 5	注 5	自承诺签署之日起	否	长期有效	是		
与首次公开发行相关的承诺	股份限售	注 6	注 6	自首发上市之日起	是	注 6	是		
	其他	注 7	注 7	自首发上市之日起	是	注 6	是		
	其他	注 8	注 8	自首发上市之日起	否	长期有效	是		
	其他	注 9	注 9	自首发上市之日起	否	长期有效	是		
	其他	注 10	注 10	自首发上市之日起	否	长期有效	是		

与再融资相关的承诺	其他	注 11	注 11	注 11	否	长期有效	是		
与股权激励相关的承诺	其他	注 12	注 12	注 12	否	长期有效	是		
	其他	注 13	注 13	注 13	否	长期有效	是		
	其他	注 14	注 14	注 14	否	长期有效	是		

注 1：关于提供信息真实、准确和完整的承诺

彤程新材：保证公司所提供的全部信息真实、准确和完整，保证不存在虚假记载、误导性陈述或者重大遗漏，并对所提供信息的真实性、准确性和完整性承担全部法律责任。

上市公司全体董事、监事、高级管理人员：1、本人保证就本次交易所提供的全部信息真实、准确和完整，保证不存在虚假记载、误导性陈述或者重大遗漏，并对所提供信息的真实性、准确性和完整性承担全部法律责任。2、如本次交易因涉嫌所提供或者披露的信息存在虚假记载、误导性陈述或者重大遗漏，被司法机关立案侦查或者被中国证监会立案调查的，在案件调查结论明确之前，本人将暂停转让其在上市公司拥有权益的股份，并于收到立案稽查通知的两个交易日内将暂停转让的书面申请和股票账户提交上市公司董事会，由董事会代其向证券交易所和登记结算公司申请锁定；未在两个交易日内提交锁定申请的，授权董事会核实后直接向证券交易所和登记结算公司报送本人的身份信息和账户信息并申请锁定；董事会未向证券交易所和登记结算公司报送本人的身份信息和账户信息的，授权证券交易所和登记结算公司直接锁定相关股份。如调查结论发现存在违法违规情节，本人承诺锁定股份自愿用于相关投资者赔偿安排。

交易方杭州元信东朝：1、本企业已向上市公司及为本次交易提供审计、评估、法律及财务顾问专业服务的中介机构提供了本企业有关本次交易的相关信息和文件（包括但不限于原始书面材料、副本材料或口头证言等），本企业保证所提供的文件资料的副本或复印件与正本或原件一致，且该等文件资料的签字与印章都是真实的，该等文件的签署人已经合法授权并有效签署该文件。2、在参与本次交易期间，本企业将及时向上市公司提供本次交易的相关信息，本企业保证本企业为上市公司本次交易所提供信息的真实性、准确性和完整性，并且保证不存在任何虚假记载、误导性陈述或重大遗漏，如因提供的信息存在虚假记载、误导性陈述或者重大遗漏，给上市公司或者投资者造成损失的，将依法承担赔偿责任。

交易标的公司中策橡胶：本公司将及时向上市公司提供本次交易相关信息，并保证所提供的信息真实、准确、完整，如因提供的信息存在虚假记载、误导性陈述或者重大遗漏，给上市公司或者投资者造成损失的，将依法承担赔偿责任；并且，本公司向参与本次交易的各中介机构所提供的资料均为真实、准确、完整的原始书面资料或副本资料，资料副本或复印件与其原始资料或原件一致，所有文件的签名、印章均是真实的，并对所提供信息的真实性、准确性和完整性承担个别和连带的法律责任。

注 2：关于减少及规范关联交易的承诺

彤程投资：1、本公司及本公司控制的企业将尽可能减少与上市公司的关联交易，不会利用自身作为上市公司股东之地位谋求与上市公司在业务合作等方面给予优于其他第三方的权利。2、本公司不会利用自身作为上市公司股东之地位谋求与上市公司优先达成交易的权利。3、若存在确有必要且不可避免的关联交易，本公司及本公司控制的企业将与上市公司按照公平、公允、等价有偿等原则依法签订协议，履行合法程序，并将按照有关法律、法规规范性文件的要求和《上市公司章程》的规定，依法履行信息披露义务并履行相关内部决策、报批程序，保证不以与市场价格相比显失公允的条件与上市公司进行交易，亦不利用该类交易从事任何损害上市公司及其他股东的合法权益的行为。

ZhangNing、LiuDongSheng：1、本人及本人控制的企业将尽可能减少与上市公司的关联交易，不会利用自身作为上市公司股东之地位谋求与上市公司在业务合作等方面给予优于其他第三方的权利；2、本人不会利用自身作为上市公司股东之地位谋求与上市公司优先达成交易的权利。3、若存在确有必要且不可避免的关联交易，本人及本人控制的企业将与上市公司按照公平、公允、等价有偿等原则依法签订协议，履行合法程序，并将按照有关法律、法规规范性文件的要求

和《上市公司章程》的规定，依法履行信息披露义务并履行相关内部决策、报批程序，保证不以与市场价格相比显失公允的条件与上市公司进行交易，亦不利用该类交易从事任何损害上市公司及其他股东的合法权益的行为。

注 3：关于避免同业竞争的承诺

彤程投资：1、本公司不以直接或间接的方式从事、参与与上市公司及其下属企业经营业务构成潜在的直接或间接竞争的业务；保证将采取合法及有效的措施，促使本公司控制的其他企业不从事、参与与上市公司及其下属企业的经营运作相竞争的任何业务。2、如上市公司进一步拓展其业务范围，本公司及本公司控制的其他企业将不与上市公司拓展后的业务相竞争；可能与上市公司拓展后的业务产生竞争的，本公司及本公司控制的其他企业将按照如下方式退出与上市公司的竞争：**A、停止与上市公司构成竞争或可能构成竞争的业务；B、将相竞争的业务纳入到上市公司来经营；C、将相竞争的业务转让给无关联的第三方。**3、如本公司及本公司控制的其他企业有任何商业机会可从事、参与任何可能与上市公司的经营运作构成竞争的活动，则立即将上述商业机会通知上市公司，在通知中所指定的合理期间内，上市公司作出愿意利用该商业机会的肯定答复的，则尽力将该商业机会给予上市公司。4、如违反以上承诺，本公司愿意承担由此产生的全部责任，充分赔偿或补偿由此给上市公司造成的所有直接或间接损失。

ZhangNing、LiuDongSheng：1、本人不以直接或间接的方式从事、参与与上市公司及其下属企业经营业务构成潜在的直接或间接竞争的业务；保证将采取合法及有效的措施，促使本人控制的其他企业不从事、参与与上市公司及其下属企业的经营运作相竞争的任何业务。2、如上市公司进一步拓展其业务范围，本人及本人控制的其他企业将不与上市公司拓展后的业务相竞争；可能与上市公司拓展后的业务产生竞争的，本人及本人控制的其他企业将按照如下方式退出与上市公司的竞争：**A、停止与上市公司构成竞争或可能构成竞争的业务；B、将相竞争的业务纳入到上市公司来经营；C、将相竞争的业务转让给无关联的第三方。**3、如本人及本人控制的其他企业有任何商业机会可从事、参与任何可能与上市公司的经营运作构成竞争的活动，则立即将上述商业机会通知上市公司，在通知中所指定的合理期间内，上市公司作出愿意利用该商业机会的肯定答复的，则尽力将该商业机会给予上市公司。4、如违反以上承诺，本人愿意承担由此产生的全部责任，充分赔偿或补偿由此给上市公司造成的所有直接或间接损失。

注 4：关于保障上市公司独立性的承诺

彤程投资：本公司承诺，在本次交易完成后，将确保上市公司依据相关法律法规和上市公司章程的要求，继续完善公司法人治理结构及独立运营的公司管理体制，继续保持上市公司在业务、资产、财务、机构、人员等方面的独立性，切实保护全体股东的利益。

ZhangNing、LiuDongSheng：本人承诺，在本次交易完成后，将确保上市公司依据相关法律法规和上市公司章程的要求，继续完善公司法人治理结构及独立运营的公司管理体制，继续保持上市公司在业务、资产、财务、机构、人员等方面的独立性，切实保护全体股东的利益。

注 5：关于公司重大资产重组摊薄即期回报采取填补措施的承诺

上市公司全体董事、高级管理人员：1、本人承诺不无偿或以不公平条件向其他单位或者个人输送利益，也不采用其他方式损害公司利益。2、本人承诺对本人的职务消费行为进行约束。3、本人承诺不动用公司资产从事与其履行职责无关的投资、消费活动。4、本人承诺由董事会或薪酬与考核委员会制定的薪酬制度与公司填补回报措施的执行情况相挂钩。如违反上述承诺给公司或者股东造成损失的，本人将依法承担补偿责任。

彤程投资：1、不越权干预公司经营管理活动，不会侵占公司利益；2、本承诺出具日后至本次交易实施完毕前，中国证监会作出关于填补回报措施及其承诺明确规定时，且上述承诺不能满足中国证监会该等规定时，承诺届时将按照中国证监会规定出具补充承诺；3、本公司将严格履行填补被摊薄即期回报措施，若未履行填补被摊薄即期回报措施，将在公司股东大会上公开说明未履行填补被摊薄即期回报措施的具体原因并向公司股东和社会公众投资者道歉；如果未履行相关承诺事项，致使投资者在证券交易中遭受损失的，将依法赔偿。如违反上述承诺给公司或者股东造成损失的，本公司将依法承担补偿责任。

ZhangNing、LiuDongSheng：1、不越权干预公司经营管理活动，不会侵占公司利益；2、本承诺出具日后至本次交易实施完毕前，中国证监会作出关于填补回报措施及其承诺明确规定时，且上述承诺不能满足中国证监会该等规定时，承诺届时将按照中国证监会规定出具补充承诺；3、本人将严格履行填补被摊薄即期回

报措施，若未履行填补被摊薄即期回报措施，将在公司股东大会上公开说明未履行填补被摊薄即期回报措施的具体原因并向公司股东和社会公众投资者道歉；如果未履行相关承诺事项，致使投资者在证券交易中遭受损失的，将依法赔偿。如违反上述承诺给公司或者股东造成损失的，本人将依法承担补偿责任。

注 6：股份流通限制及自愿锁定承诺

公司实际控制人、董事长 **ZhangNing**：（1）自发行人股票上市之日起 36 个月内（2018 年 6 月 27 日-2021 年 6 月 26 日），不转让或者委托他人管理本人在本次发行前直接或间接持有的发行人股份，也不要求发行人回购该部分股份。（2）当首次出现发行人股票上市后 6 个月内发行人股票连续 20 个交易日的收盘价均低于发行人的股票发行价格，或者发行人上市后 6 个月期末收盘价低于发行人的股票发行价格之情形，则本人在本次发行前持有的发行人股份的锁定期将自动延长 6 个月。若发行人已发生派息、送股、资本公积转增股本等除权除息事项，则上述收盘价格指发行人股票经调整后的价格（3）除遵守前述关于股份锁定的承诺外，本人在任职期间内（于本承诺中的所有股份锁定期结束后）每年转让的发行人股份数量将不超过本人通过直接或间接方式持有发行人股份总数的 25%。如本人出于任何原因离职，则在离职后半年内，将不转让或者委托他人管理本人通过直接或间接方式持有的发行人的股份，且于本人就任时确定的任期内和任期届满后半年内，每年转让的股份不超过本人所持有的发行人股份总数的 25%。另，在本人担任发行人董事期间，本人将向发行人申报本人通过直接或间接方式持有发行人股份数量及相应变动情况；本人通过直接或间接方式持有发行人股份的持股变动申报工作将严格遵守《中华人民共和国公司法》、《上市公司董事、监事和高级管理人员所持本公司股份及其变动管理规则》、《上市公司股东、董监高减持股份的若干规定》、《上海证券交易所股票上市规则》、《上海证券交易所上市公司股东及董事、监事、高级管理人员减持股份实施细则》等相关法律、法规、规范性文件的规定。（4）自锁定期届满之日起 24 个月内，若本人试图通过任何途径或手段减持本人在本次发行前通过直接或间接方式已持有的发行人股份，则本人的减持价格应不低于发行人首次公开发行股票的发行人价格。若在本人减持前述股份前，发行人已发生派息、送股、资本公积转增股本等除权除息事项，则本人的减持价格应不低于发行人股票发行价格经相应调整后的价格。（5）不论本人在发行人处的职务是否发生变化或者本人是否从发行人处离职，本人均会严格履行上述承诺。

注 7：公开发行前持股 5%以上股东的持股意向及减持意向承诺

彤程投资、维珍控股和宇通投资：1、持续看好公司业务前景，全力支持公司发展，拟长期持有公司股票。2、如在锁定期满后两年内拟减持股票的，减持价格不低于发行价。在锁定期满后两年内，每年减持公司股份数量合计不超过上一年度最后一个交易日登记在其名下的股份数量的 25%。若在减持发行人股票前，发行人已发生派息、送股、资本公积转增股本等除权除息事项，则减持价格应不低于发行人首次公开发行股票的发行人价格经相应调整后的价格。3、若拟减持发行人股票，将在减持前 3 个交易日公告减持计划。且该等减持将于减持计划公告后 6 个月内通过相关证券交易所以大宗交易、竞价交易或中国证监会认可的其他方式依法进行。4、除前述承诺外，本单位承诺相关减持行为将严格遵守《中华人民共和国公司法》、《中华人民共和国证券法》、《上市公司股东、董监高减持股份的若干规定》、《上海证券交易所股票上市规则》、《上海证券交易所上市公司股东及董事、监事、高级管理人员减持股份实施细则》等相关法律、法规、规范性文件的规定。

注 8：关于填补被摊薄即期回报的措施及承诺

ZhangNing 及 LiuDongSheng：（1）本人承诺不越权干预公司经营管理活动，不会侵占公司利益；（2）本人承诺切实履行公司制定的有关填补回报措施以及本人对此作出的承诺，若本人违反该等承诺或拒不履行承诺，本人将在公司股东大会及中国证监会指定报刊公开作出解释并道歉；若给公司或者股东造成损失的，本人将依法承担对公司或者股东的补偿责任。

控股股东彤程投资：（1）本单位承诺不越权干预公司经营管理活动，不会侵占公司利益；（2）本单位承诺切实履行公司制定的有关填补回报措施以及本单位对此作出的承诺，若本单位违反该等承诺或拒不履行承诺，本单位将在公司股东大会及中国证监会指定报刊公开作出解释并道歉；若给公司或者股东造成损失的，本单位将依法承担对公司或者股东的补偿责任。

全体董事及高级管理人员：（1）本人承诺不无偿或以不公平条件向其他单位或者个人输送利益，也不采用其他方式损害公司利益；（2）本人承诺对本人的职务消费行为进行约束；（3）本人承诺不动用公司资产从事与本人履行职责无关的投资、消费活动；（4）本人承诺由董事会或薪酬委员会制定的薪酬制度与公

司填补回报措施的执行情况相挂钩；（5）本人承诺未来如公布的公司股权激励的行权条件，将与公司填补回报措施的执行情况相挂钩。本人承诺切实履行公司制定的有关填补回报措施以及本人对此作出的任何有关填补回报措施的承诺，若本人违反该等承诺并给公司或者投资者造成损失的，本人愿意依法承担对公司或者投资者的补偿责任。

注 9：关于规范公司对外捐赠事项的承诺

彤程新材：（1）自本承诺函出具之日至本次发行上市完成前，发行人及各控股子公司承诺不再对外进行捐赠；（2）本次发行上市完成后，发行人承诺将严格按照相关法律、法规、规范性文件及《公司章程》、《对外捐赠管理制度》、《股东大会议事规则》、《董事会议事规则》等规定，就对外捐赠事项履行必要的审批程序；（3）发行人及各控股子公司承诺自本承诺函出具之日起，不再对包括上海彤程公益基金会、RedAvenueFoundationLimited 在内的关联方进行捐赠；（4）如因发行人违反上述承诺，致使投资者在证券交易中遭受损失的，将依法赔偿投资者损失。

ZhangNing 及 LiuDongSheng：（1）本人承诺不越权干预发行人经营管理活动，不会通过对发行人对外捐赠事项行使不正当股东权利损害发行人及其他股东的合法权益；（2）本人承诺将避免发行人及其控股子公司与包括上海彤程公益基金会、RedAvenueFoundationLimited 在内的关联方之间发生关联捐赠事项；（3）如因本人违反上述承诺，给发行人或者其他股东造成损失的，本人将依法承担对公司或者其他股东的全额赔偿责任；（4）本承诺函在本人作为发行人实际控制人期间内持续有效，并不可撤销。

上海彤程公益基金会、RedAvenueFoundationLimited：（1）本基金会承诺，自本承诺函出具之日起，不再接受彤程新材料集团股份有限公司及其控股子公司的捐赠；（2）对于本承诺函出具之日前已接受的彤程新材料集团股份有限公司及其控股子公司捐赠的款项，本基金会承诺将严格按照捐赠合同约定的用途予以使用，并定期向彤程新材料集团股份有限公司提交相关捐赠款项使用情况的报告；（3）本基金会承诺不会通过捐赠事项或其他任何形式损害彤程新材料集团股份有限公司的利益。

注 10：关于未能履行承诺时约束措施的承诺

彤程新材：（1）本公司将严格履行在首次公开发行股票并上市过程中所作出的全部公开承诺事项中的各项义务和责任。（2）若本公司未能履行承诺事项中各项义务或责任，本公司将在股东大会及中国证监会指定报刊上公开说明并向股东和社会投资者道歉，披露承诺事项未能履行原因，提出补充承诺或替代承诺等处理方案，并依法承担相关法律责任，承担相应赔偿金额。股东及社会公众投资者有权通过法律途径要求本公司履行承诺。（3）自本公司完全消除其未履行相关承诺事项所有不利影响之前，本公司不得以任何形式向董事、监事及高级管理人员增加薪资或津贴。

ZhangNing 及 LiuDongSheng：（1）本人将严格履行在发行人首次公开发行股票并上市过程中所作出的全部公开承诺事项中的各项义务和责任。（2）若本人非因不可抗力原因导致未能完全且有效地履行前述承诺事项中的各项义务或责任，则本人承诺将视具体情况采取以下措施予以约束：1）在发行人股东大会及中国证监会指定媒体上公开说明未能完全且有效履行承诺事项的原因并向股东和社会公众投资者道歉；2）以自有资金补偿公众投资者因依赖相关承诺实施交易而遭受的直接损失，补偿金额依据本人与投资者协商确定的金额，或证券监督管理部门、司法机关认定的方式或金额确定；3）本人直接或间接方式持有的发行人股份的锁定期除被强制执行、上市公司重组、为履行保护投资者利益承诺等必须转让的情形外，自动延长至本人完全消除因本人未履行相关承诺事项所导致的所有不利影响之日；4）在本人完全消除因本人未履行相关承诺事项所导致的所有不利影响之前，本人将不直接或间接收取发行人所分配之红利或派发之红股；5）如本人因未能完全且有效地履行承诺事项而获得收益的，该等收益归发行人所有，本人应当在获得该等收益之日起五个工作日内将其支付给发行人指定账户。

（3）如本人因不可抗力原因导致未能充分且有效履行公开承诺事项的，在不可抗力原因消除后，本人应在发行人股东大会及中国证监会指定媒体上公开说明造成本人未能充分且有效履行承诺事项的不可抗力的具体情况，并向发行人股东和社会公众投资者道歉。同时，本人应尽快研究将投资者利益损失降低到最小的处理方案，尽可能地保护发行人和发行人投资者的利益。本人还应说明原有承诺在不可抗力消除后是否继续实施，如不继续实施的，本人应根据实际情况提出新的承诺。

彤程投资、维珍控股、宇通投资：（1）本公司将严格履行在发行人首次公开发行股票并上市过程中所作出的全部公开承诺事项中的各项义务和责任。（2）若本公司非因不可抗力原因导致未能完全且有效地履行前述承诺事项中的各项义务或责任，则本公司承诺将视具体情况采取以下措施予以约束：1）在发行人股东大会及中国证监会指定媒体上公开说明未能完全且有效履行承诺事项的原因并向股东和社会公众投资者道歉；2）以自有资金补偿公众投资者因依赖相关承诺实施交易而遭受的直接损失，补偿金额依据本公司与投资者协商确定的金额，或证券监督管理部门、司法机关认定的方式或金额确定；3）本公司直接或间接方式持有的发行人股份的锁定期除被强制执行、上市公司重组、为履行保护投资者利益承诺等必须转让的情形外，自动延长至本公司完全消除因本公司未履行相关承诺事项所导致的所有不利影响之日；4）在本公司完全消除因本公司未履行相关承诺事项所导致的所有不利影响之前，本公司将不直接或间接收取发行人所分配之红利或派发之红股；5）如本公司因未能完全且有效地履行承诺事项而获得收益的，该等收益归发行人所有，本公司应当在获得该等收益之日起五个工作日内将其支付给发行人指定账户。（3）如本公司因不可抗力原因导致未能充分且有效履行公开承诺事项的，在不可抗力原因消除后，本公司应在发行人股东大会及中国证监会指定媒体上公开说明造成本公司未能充分且有效履行承诺事项的不可抗力的具体情况，并向发行人股东和社会公众投资者道歉。同时，本公司应尽快研究将投资者利益损失降低到最小的处理方案，尽可能地保护发行人和发行人投资者的利益。本公司还应说明原有承诺在不可抗力消除后是否继续实施，如不继续实施的，本公司应根据实际情况提出新的承诺。

全体董事及高级管理人员：（1）本人将严格履行在发行人首次公开发行股票并上市过程中所作出的全部公开承诺事项中的各项义务和责任。（2）若本人非因不可抗力原因导致未能完全且有效地履行前述承诺事项中的各项义务或责任，则本人承诺将视具体情况采取以下措施予以约束：1）在发行人股东大会及中国证监会指定媒体上公开说明未能完全且有效履行承诺事项的原因并向股东和社会公众投资者道歉；2）以自有资金补偿公众投资者因依赖相关承诺实施交易而遭受的直接损失，补偿金额依据与投资者协商确定的金额，或证券监督管理部门、司法机关认定的方式或金额确定；3）本人直接或间接方式持有的发行人股份（如有）的锁定期除被强制执行、上市公司重组、为履行保护投资者利益承诺等必须转让的情形外，自动延长至本人完全消除因本人未履行相关承诺事项所导致的所有不利影响之日；4）在本人完全消除因本人未履行相关承诺事项所导致的所有不利影响之前，本人将不直接或间接收取发行人支付的薪酬津贴及所分配之红利或派发之红股；5）如本人因未能完全且有效地履行承诺事项而获得收益的，该等收益归发行人所有，本人应当在获得该等收益之日起五个工作日内将其支付给发行人指定账户。（3）如本人因不可抗力原因导致未能充分且有效履行公开承诺事项的，在不可抗力原因消除后，本人应在发行人股东大会及中国证监会指定媒体上公开说明造成本人未能充分且有效履行承诺事项的不可抗力的具体情况，并向发行人股东和社会公众投资者道歉。同时，本人应尽快研究将投资者利益损失降低到最小的处理方案，尽可能地保护发行人和发行人投资者的利益。本人还应说明原有承诺在不可抗力消除后是否继续实施，如不继续实施的，本人应根据实际情况提出新的承诺。

注 11：关于公司公开发行可转换公司债券摊薄即期回报采取填补措施的承诺

上市公司全体董事、高级管理人员：1、本人承诺不无偿或以不公平条件向其他单位或者个人输送利益，也不采用其他方式损害公司利益。2、本人承诺对本人的职务消费行为进行约束。3、本人承诺不动用公司资产从事与本人所履行职责无关的投资、消费活动。4、本人承诺由董事会或薪酬与考核委员会制定的薪酬制度与公司填补回报措施的执行情况相挂钩。5、若公司未来实施新的股权激励计划，本人承诺拟公布的股权激励方案的行权条件将与公司填补回报措施的执行情况相挂钩。6、本人承诺忠实、勤勉地履行职责，维护公司和全体股东的合法权益。7、本人承诺切实履行公司制定的有关填补回报措施以及本人对此作出的任何有关填补回报措施的承诺，若本人违反该等承诺并给公司或者投资者造成损失的，本人愿意依法承担对公司或者投资者的补偿责任。8、本承诺出具日后至公司本次可转债发行实施完毕前，若中国证监会作出关于填补回报措施及其承诺的其他新的监管规定的，且上述承诺不能满足中国证监会该等规定时，本人承诺届时将按照中国证监会的最新规定出具补充承诺。9、作为填补回报措施相关责任主体之一，若违反上述承诺或拒不履行上述承诺，本人同意，中国证监会、上海证券交易所等证券监管机构按照其制定或发布的有关规定、规则，对本人做出相关处罚或采取相关监管措施。公司控股股东彤程投资、ZhangNing 及 LiuDongSheng：1、本公司/本人不越权干预公司经营管理活动，不侵占公司利益；2、本公司/本人将切实履行彤程新材制定的有关填补回报的相关措施以及对此作出的任何有关填补回报措施的承诺，若违反该等承诺并给彤程新材或者投资者造成损失的，愿意依法承担对彤程新材或者投资者的补偿责任；3、本承诺函出

具日后至公司本次可转债实施完毕前，若中国证监会作出关于填补被摊薄即期回报措施及其承诺的其他新的监管规定的，且上述承诺不能满足中国证监会该等规定时，本公司/本人承诺届时将按照中国证监会的最新规定出具补充承诺。4、本人/本公司若违反上述承诺或拒不履行上述承诺，本人/本公司同意中国证监会和上海证券交易所等证券监管机构按照其制定或发布的有关规定、规则，对本人/本公司作出相关处罚或采取相关监管措施。

注 12：公司承诺：本公司不为本次限制性股票激励计划的激励对象通过本计划获得限制性股票提供贷款以及其他任何形式的财务资助，包括为其贷款提供担保。

注 13：公司承诺：本激励计划相关信息披露文件不存在虚假记载、误导性陈述或者重大遗漏。

注 14：被激励对象承诺：若公司因信息披露文件中有虚假记载、误导性陈述或者重大遗漏，导致不符合授予权益或行使权益安排的，激励对象应当自相关信息披露文件被确认存在虚假记载、误导性陈述或者重大遗漏后，将由本激励计划所获得的全部利益返还公司。

(二) 公司资产或项目存在盈利预测，且报告期仍处在盈利预测期间，公司就资产或项目是否达到原盈利预测及其原因作出说明

已达到 未达到 不适用

(三) 业绩承诺情况

适用 不适用

业绩承诺变更情况

适用 不适用

其他说明

适用 不适用

二、报告期内控股股东及其他关联方非经营性占用资金情况

适用 不适用

三、违规担保情况

适用 不适用

四、公司董事会对会计师事务所“非标准意见审计报告”的说明

适用 不适用

五、公司对会计政策、会计估计变更或重大会计差错更正原因和影响的分析说明

(一) 公司对会计政策、会计估计变更原因及影响的分析说明

适用 不适用

(二) 公司对重大会计差错更正原因及影响的分析说明

适用 不适用

(三) 与前任会计师事务所进行的沟通情况

适用 不适用

(四) 审批程序及其他说明

适用 不适用

六、聘任、解聘会计师事务所情况

单位：万元 币种：人民币

现聘任	
境内会计师事务所名称	安永华明会计师事务所（特殊普通合伙）
境内会计师事务所报酬	180
境内会计师事务所审计年限	11年
境内会计师事务所注册会计师姓名	汤哲辉、魏小雨
境内会计师事务所注册会计师审计服务的累计年限	汤哲辉（2年）、魏小雨（1年）

	名称	报酬
内部控制审计会计师事务所	安永华明会计师事务所（特殊普通合伙）	40
财务顾问		
保荐人		

聘任、解聘会计师事务所的情况说明

适用 不适用

公司于2025年4月17日、2025年5月8日分别召开第三届董事会第二十一次会议及2024年年度股东大会，审议通过了《关于续聘公司2025年度审计机构的议案》，同意继续聘任安永华明会计师事务所（特殊普通合伙）为公司2025年年度财务审计机构和内控审计机构，并确定其2025年度的审计费用为人民币220万元（含内控审计费人民币40万元）。

审计期间改聘会计师事务所的情况说明

适用 不适用

审计费用较上一年度下降20%以上（含20%）的情况说明

适用 不适用

七、面临退市风险的情况

(一) 导致退市风险警示的原因

适用 不适用

(二) 公司拟采取的应对措施

适用 不适用

(三) 面临终止上市的情况和原因

适用 不适用

八、破产重整相关事项

适用 不适用

九、重大诉讼、仲裁事项

本年度公司有重大诉讼、仲裁事项 本年度公司无重大诉讼、仲裁事项

十、上市公司及其董事、高级管理人员、控股股东、实际控制人涉嫌违法违规、受到处罚及整改情况

适用 不适用

十一、报告期内公司及其控股股东、实际控制人诚信状况的说明

适用 不适用

十二、重大关联交易

(一) 与日常经营相关的关联交易

1、已在临时公告披露且后续实施无进展或变化的事项

适用 不适用

事项概述	查询索引
2025年12月15日，公司召开第四届董事会第五次会议，审议通过了《关于预计2026年度日常关联交易额度的议案》	详见公司于2025年12月16日在《中国证券报》《上海证券报》《证券时报》及上海证券交易所网站 www.sse.com.cn 上的披露。
2025年12月31日召开2025年第三次临时股东大会审议通过了《关于预计2026年度日常关联交易额度的议案》	详见公司于2026年1月1日在《中国证券报》《上海证券报》《证券时报》及上海证券交易所网站 www.sse.com.cn 上的披露。

2、已在临时公告披露，但有后续实施的进展或变化的事项

适用 不适用

2024年12月3日，公司召开第三届董事会第十九次会议，审议通过了《关于预计2025年度日常关联交易额度的议案》。预计公司2025年度与中策橡胶及其子公司发生总金额不超过40,000万元的日常关联交易。详见公司于2024年12月4日在《中国证券报》《上海证券报》《证券时报》及上海证券交易所网站 www.sse.com.cn 上的披露。

2025年度日常关联交易实际发生金额为368,158,130.62元。

3、 临时公告未披露的事项

适用 不适用

(二)资产或股权收购、出售发生的关联交易

1、 已在临时公告披露且后续实施无进展或变化的事项

适用 不适用

2、 已在临时公告披露，但有后续实施的进展或变化的事项

适用 不适用

3、 临时公告未披露的事项

适用 不适用

4、 涉及业绩约定的，应当披露报告期内的业绩实现情况

适用 不适用

(三)共同对外投资的重大关联交易

1、 已在临时公告披露且后续实施无进展或变化的事项

适用 不适用

2、 已在临时公告披露，但有后续实施的进展或变化的事项

适用 不适用

公司于2025年3月7日召开第三届董事会第二十次会议，审议通过了《关于子公司对外投资设立控股子公司建设泰国生产基地暨关联交易的议案》。公司通过全资子公司 Red Avenue Group Limited（以下简称“香港彤程”）与关联方 Gold Dynasty Limited 在泰国共同投资设立控股子公司，投资建设橡胶助剂生产基地，项目总投资额不超过7,000万美元（约5亿元人民币，最终以项目建设实际投资额为准），其中公司拟通过全资子公司香港彤程以自有资金或自筹资金投资不超过3,570万美元（约2.59亿元人民币，最终以项目建设实际投资额为准）。对拟设立的泰国控股子公司，香港彤程持股比例为51%，Gold Dynasty Limited 持股比例为49%。具体内容详见公司在上海证券交易所网站（www.sse.com.cn）披露的相关公告。

公司于2025年3月25日召开2025年第一次临时股东大会，审议通过了《关于子公司对外投资设立控股子公司建设泰国生产基地暨关联交易的议案》。具体内容详见公司在上海证券交易所网站（www.sse.com.cn）披露的相关公告。

报告期内，彤程（泰国）有限公司完成注册设立，并成功取得项目建设用地土地权属证明。公司于2025年12月1日举行奠基仪式，项目建设正式启动。

3、 临时公告未披露的事项

适用 不适用

(四)关联债权债务往来

1、 已在临时公告披露且后续实施无进展或变化的事项

适用 不适用

2、已在临时公告披露，但有后续实施的进展或变化的事项

适用 不适用

3、临时公告未披露的事项

适用 不适用

(五)公司与存在关联关系的财务公司、公司控股财务公司与关联方之间的金融业务

适用 不适用

(六)其他

适用 不适用

十三、重大合同及其履行情况

(一) 托管、承包、租赁事项

1、 托管情况

适用 不适用

2、 承包情况

适用 不适用

3、 租赁情况

适用 不适用

(二) 担保情况

√适用 □不适用

单位：万元 币种：人民币

公司对外担保情况（不包括对子公司的担保）														
担保方	担保方与上市公司的关系	被担保方	担保金额	担保发生日期(协议签署日)	担保起始日	担保到期日	担保类型	担保物(如有)	担保是否已经履行完毕	担保是否逾期	担保逾期金额	反担保情况	是否为关联方担保	关联关系
报告期内担保发生额合计（不包括对子公司的担保）														
报告期末担保余额合计（A）（不包括对子公司的担保）														
公司及其子公司对子公司的担保情况														
报告期内对子公司担保发生额合计							322,250							
报告期末对子公司担保余额合计（B）							255,897							
公司担保总额情况（包括对子公司的担保）														
担保总额（A+B）							255,897							
担保总额占公司净资产的比例(%)							61.13							
其中：														
为股东、实际控制人及其关联方提供担保的金额（C）														
直接或间接为资产负债率超过70%的被担保对象提供的债务担保金额（D）														
担保总额超过净资产50%部分的金额（E）														
上述三项担保金额合计（C+D+E）														
未到期担保可能承担连带清偿责任说明														
担保情况说明														

(三) 委托他人进行现金资产管理的情况

1、委托理财情况

(1). 委托理财总体情况

适用 不适用

其他情况

适用 不适用

(2). 单项委托理财情况

适用 不适用

其他情况

适用 不适用

(3). 委托理财减值准备

适用 不适用

2、委托贷款情况

(1). 委托贷款总体情况

适用 不适用

其他情况

适用 不适用

(2). 单项委托贷款情况

适用 不适用

其他情况

适用 不适用

(3). 委托贷款减值准备

适用 不适用

3、其他情况

适用 不适用

(四) 其他重大合同

适用 不适用

十四、募集资金使用进展说明

适用 不适用

十五、其他对投资者作出价值判断和投资决策有重大影响的重大事项的说明

适用 不适用

第六节 股份变动及股东情况

一、股本变动情况

(一) 股份变动情况表

1、股份变动情况表

单位：股

	本次变动前		本次变动增减(+, -)					本次变动后	
	数量	比例(%)	发行新股	送股	公积金转股	其他	小计	数量	比例(%)
一、有限售条件股份	3,429,044	0.57				-1,794,460	-1,794,460	1,634,584	0.27
1、国家持股									
2、国有法人持股									
3、其他内资持股	3,429,044	0.57				-1,794,460	-1,794,460	1,634,584	0.27
其中：境内非国有法人持股									
境内自然人持股	3,429,044	0.57				-1,794,460	-1,794,460	1,634,584	0.27
4、外资持股									
其中：境外法人持股									
境外自然人持股									
二、无限售条件流通股	595,651,466	99.43				+18,821,922	+18,821,922	614,473,388	99.73
1、人民币普通股	595,651,466	99.43				+18,821,922	+18,821,922	614,473,388	99.73
2、境内上市的外资股									
3、境外上市的外资股									
4、其他									
三、股份总数	599,080,510	100				17,027,462	17,027,462	616,107,972	100

2、股份变动情况说明

√适用 □不适用

1、经上海证券交易所自律监管决定书[2021]64号文同意，公司80,018.00万元可转换公司债券于2021年2月22日起在上海证券交易所挂牌交易，债券简称“彤程转债”，债券代码“113621”。公司已于2021年2月18日在《上海证券报》及上海证券交易所网站（<http://www.sse.com.cn>）刊登了《彤程新材料集团股份有限公司公开发行可转换公司债券上市公告书》。根据有关规定和《彤程新材料集团股份有限公司公开发行可转换公司债券募集说明书》（以下简称“《募集说明书》”）的约定，公司发行的“彤程转债”自2021年8月2日起可转换为本公司股份。

2025年10月22日，“彤程转债”触发有条件赎回条款，公司于当日召开第四届董事会第二次会议，审议通过了《关于提前赎回“彤程转债”的议案》，公司董事会决定行使“彤程转债”的提前赎回权。“彤程转债”最后转股日为2025年11月13日，并于2025年11月14日在上海证券交易所摘牌。自2025年1月1日至2025年11月13日收市后，“彤程转债”累计转股17,187,464股。

2、本报告期内，公司在中国证券登记结算有限责任公司上海分公司办理完成160,002股限制性股票的注销手续。具体详见第四节九、公司股权激励计划、员工持股计划或其他员工激励措施的情况及其影响。

3、2025年7月17日，2023年限制性股票激励计划预留授予部分第一个解除限售期解除限售并上市流通，本次股票上市流通总数为113,500股；2025年9月15日，2023年限制性股票激励计划首次授予部分第二个解除限售期解除限售并上市流通，本次股票上市流通总数为1,520,958股。本报告期共解禁1,634,458股。具体详见第四节九、公司股权激励计划、员工持股计划或其他员工激励措施的情况及其影响。

3、 股份变动对最近一年和最近一期每股收益、每股净资产等财务指标的影响（如有）

适用 不适用

报告期内，“彤程转债”触发有条件赎回条款，公司董事会决定行使“彤程转债”的提前赎回权，“彤程转债”累计转股17,187,464股，另外公司在中国证券登记结算有限责任公司上海分公司办理完成160,002股限制性股票的注销手续，报告期内总股本增加17,027,462股。鉴于以上股份变动数量较小，对公司每股收益和每股净资产等财务指标影响较小。

4、 公司认为必要或证券监管机构要求披露的其他内容

适用 不适用

(二) 限售股份变动情况

适用 不适用

单位：股

股东名称	年初限售股数	本年解除限售股数	本年增加限售股数	年末限售股数	限售原因	解除限售日期
股权激励限售股	3,429,044	1,634,458	-160,002	1,634,584	股权激励	1、2023年限制性股票激励计划预留授予部分第一个解除限售期解除限售条件成就，符合解除限售条件成就的激励对象共9名，可解除限售的限制性股票数量为113,500股。本次股票上市流通日期为2025年7月17日。 2、2023年限制性股票激励计划首次授予部

						分第二个解除限售期解除限售条件成就，本次符合解除限售条件的激励对象共计 154 人，可申请解除限售的限制性股票数量为 1,520,958 股。本次股票上市流通日期为 2025 年 9 月 15 日。 3、2025 年共回购注销实施完成 160,002 股。
合计	3,429,044	1,634,458	-160,002	1,634,584	/	/

二、证券发行与上市情况

(一) 截至报告期内证券发行情况

适用 不适用

截至报告期内证券发行情况的说明（存续期内利率不同的债券，请分别说明）：

适用 不适用

(二) 公司股份总数及股东结构变动及公司资产和负债结构的变动情况

适用 不适用

详见一、股本变动情况（一）股份变动情况表 2、股份变动情况说明。

(三) 现存的内部职工股情况

适用 不适用

三、股东和实际控制人情况

(一) 股东总数

截至报告期末普通股股东总数(户)	68,461
年度报告披露日前上一月末的普通股股东总数(户)	83,890
截至报告期末表决权恢复的优先股股东总数(户)	0
年度报告披露日前上一月末表决权恢复的优先股股东总数(户)	0

(二) 截至报告期末前十名股东、前十名流通股股东（或无限售条件股东）持股情况表

单位：股

前十名股东持股情况（不含通过转融通出借股份）							
股东名称 （全称）	报告期内增 减	期末持 股数量	比例 （%）	持有有限售 条件股份数 量	质押、标记或冻结情 况		股东性 质
					股份状态	数量	

RED AVENUE INVESTMENT GROUP LIMITED	0	294,570,000	47.81	0	无	0	境外法人
Virgin Holdings Limited	0	80,162,700	13.01	0	无	0	境外法人
陕西煤业股份有限公司	0	18,176,944	2.95	0	无	0	国有法人
舟山市宇彤创业投资合伙企业(有限合伙)	-19,960,000	11,434,623	1.86	0	无	0	境内非国有法人
中国人民人寿保险股份有限公司—传统—普通保险产品	1,372,662	3,572,625	0.58	0	无	0	其他
中国农业银行股份有限公司—中证500交易型开放式指数证券投资基金	117,159	3,559,829	0.58	0	无	0	其他
华泰证券股份有限公司—鹏华中证细分化工产业主题交易型开放式指数证券投资基金	2,597,630	2,950,130	0.48	0	无	0	其他
曾鸣	-16,700	2,800,050	0.45	0	无	0	境内自然人
香港中央结算有限公司	-1,340,013	2,306,935	0.37	0	无	0	其他

中国人民人寿保险股份有限公司—分红—个险分红	-509,099	2,250,400	0.37	0	无	0	其他
前十名无限售条件股东持股情况（不含通过转融通出借股份）							
股东名称	持有无限售条件流通股的数量	股份种类及数量					
		种类	数量				
RED AVENUE INVESTMENT GROUP LIMITED	294,570,000	人民币普通股	294,570,000				
Virgin Holdings Limited	80162700	人民币普通股	80162700				
陕西煤业股份有限公司	18,176,944	人民币普通股	18,176,944				
舟山市宇彤创业投资合伙企业（有限合伙）	11,434,623	人民币普通股	11,434,623				
中国人民人寿保险股份有限公司—传统—普通保险产品	3,572,625	人民币普通股	3,572,625				
中国农业银行股份有限公司—中证500交易型开放式指数证券投资基金	3,559,829	人民币普通股	3,559,829				
华泰证券股份有限公司—鹏华中证细分化工产业主题交易型开放式指数证券投资基金	2,950,130	人民币普通股	2,950,130				
曾鸣	2,800,050	人民币普通股	2,800,050				
香港中央结算有限公司	2,306,935	人民币普通股	2,306,935				
中国人民人寿保险股份有限公司—分红—个险分红	2,250,400	人民币普通股	2,250,400				
前十名股东中回购专户情况说明	公司回购专用证券账户报告期末持有普通股数量3,001,917股，持股比例0.49%。						
上述股东委托表决权、受托表决权、放弃表决权的说明	不适用						
上述股东关联关系或一致行动的说明	前十名股东中，RED AVENUE INVESTMENT GROUP LIMITED 和 Virgin Holdings Limited 为一致行动人。公司未知上述其他股东间是否存在关联关系或属于《上市公司收购管理办法》中规定的一致行动人。						
表决权恢复的优先股股东及持股数量的说明	不适用						

持股5%以上股东、前十名股东及前十名无限售流通股股东参与转融通业务出借股份情况

适用 不适用

前十名股东及前十名无限售流通股股东因转融通出借/归还原因导致较上期发生变化

适用 不适用

前十名有限售条件股东持股数量及限售条件

适用 不适用

单位：股

序号	有限售条件股东名称	持有的有限售条件股份数量	有限售条件股份可上市交易情况	限售条件
----	-----------	--------------	----------------	------

			可上市交易时间	新增可上市交易股份数量	
1	袁敏健	50,000	见附注	50,000	见附注
2	汤捷	50,000	见附注	50,000	见附注
3	俞尧明	40,000	见附注	40,000	见附注
4	丁林	33,334	见附注	33,333	见附注
5	韩鸣	33,334	见附注	33,333	见附注
6	赵燕超	26,668	见附注	26,666	见附注
7	鲁代仁	26,668	见附注	26,666	见附注
8	李冰	26,668	见附注	26,666	见附注
9	毛晓东	25,000	见附注	25,000	见附注
10	陈枫	25,000	见附注	25,000	见附注
11	徐捷	25,000	见附注	25,000	见附注
12	袁晓蕾	25,000	见附注	25,000	见附注
上述股东关联关系或一致行动的说明					

附注：2023年限制性激励计划首次授予的限制性股票在授予日起满12个月后分三期解除限售，各期解除限售的比例分别为1/3、1/3、1/3；预留的限制性股票在预留授予部分限制性股票授予日起满12个月后分两期解除限售，各期解除限售的比例分别为50%、50%。

(三) 战略投资者或一般法人因配售新股成为前10名股东

适用 不适用

四、控股股东及实际控制人情况

(一) 控股股东情况

1、法人

适用 不适用

名称	RED AVENUE INVESTMENT GROUP LIMITED
单位负责人或法定代表人	ZHANG NING
成立日期	2015年7月22日
主要经营业务	股权投资
报告期内控股和参股的其他境内外上市公司的股权情况	
其他情况说明	

2、自然人

适用 不适用

3、公司不存在控股股东情况的特别说明

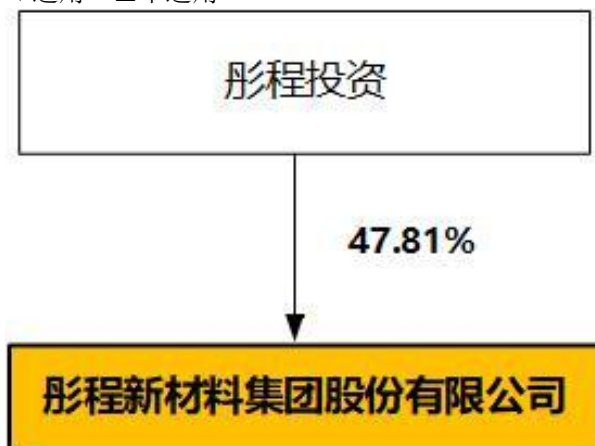
适用 不适用

4、报告期内控股股东变更情况的说明

适用 不适用

5、公司与控股股东之间的产权及控制关系的方框图

适用 不适用



(二) 实际控制人情况

1、法人

适用 不适用

2、自然人

适用 不适用

姓名	ZHANG NING
国籍	加拿大
是否取得其他国家或地区居留权	是
主要职业及职务	董事长
过去 10 年曾控股的境内外上市公司情况	无

3、公司不存在实际控制人情况的特别说明

适用 不适用

4、报告期内公司控制权发生变更的情况说明

适用 不适用

5、公司与实际控制人之间的产权及控制关系的方框图

适用 不适用



注：上图持股比例为截至 2025 年 12 月 31 日数据。

6、 实际控制人通过信托或其他资产管理方式控制公司

适用 不适用

(三) 控股股东及实际控制人其他情况介绍

适用 不适用

五、 公司控股股东或第一大股东及其一致行动人累计质押股份数量占其所持公司股份数量比例达到 80%以上

适用 不适用

六、 其他持股在百分之十以上的法人股东

适用 不适用

单位：元 币种：人民币

法人股东名称	单位负责人或法定代表人	成立日期	组织机构代码	注册资本	主要经营业务或管理活动等情况
Virgin Holdings Limited	ZHANG NING	2015-8-19	No.2276923	1000 万港币	股权投资
情况说明	Virgin Holdings Limited 是控股股东 RED AVENUE INVESTMENT GROUP LIMITED 的一致行动人。				

七、 股份限制减持情况说明

适用 不适用

八、 股份回购在报告期的具体实施情况

适用 不适用

九、 优先股相关情况

适用 不适用

第七节 债券相关情况

一、公司债券（含企业债券）和非金融企业债务融资工具

适用 不适用

二、可转换公司债券情况

适用 不适用

(一) 转债发行情况

适用 不适用

根据中国证券监督管理委员会“证监许可[2020]3427号”《关于核准彤程新材料集团股份有限公司公开发行可转换公司债券的批复》核准，公司获准向社会公开发行面值总额80,018万元可转换公司债券，期限6年，存续时间为2021年1月26日起至2027年1月25日止。本次发行的募集资金总额为800,180,000.00元，扣除发行费用人民币10,347,585.45元（不含增值税），实际募集资金净额为人民币789,832,414.55元。上述资金于2021年2月1日到位，经安永华明会计师事务所（特殊普通合伙）予以验资并出具安永华明（2021）验字第61200492_B02号《验资报告》。本次发行的可转换公司债券票面利率设定为：第一年0.30%、第二年0.50%、第三年1.00%、第四年1.50%、第五年1.80%、第六年2.00%。本次发行的可转换公司债券采用每年付息一次的付息方式，到期归还本金和支付最后一年利息。在本次发行的可转债期满后五个交易日内，公司将按债券面值的110%（含最后一期利息）的价格赎回全部未转股的可转换公司债券。

公司已于2021年1月22日在《上海证券报》刊登了《彤程新材料集团股份有限公司公开发行可转换公司债券募集说明书摘要》，《募集说明书》全文及相关资料可以在上海证券交易所网站（<http://www.sse.com.cn>）查询。

经上海证券交易所自律监管决定书[2021]64号文同意，公司80,018.00万元可转换公司债券于2021年2月22日起在上海证券交易所挂牌交易，债券简称“彤程转债”，债券代码“113621”。公司已于2021年2月18日在《上海证券报》及上海证券交易所网站（<http://www.sse.com.cn>）刊登了《彤程新材料集团股份有限公司公开发行可转换公司债券上市公告书》。

根据有关规定和《彤程新材料集团股份有限公司公开发行可转换公司债券募集说明书》的约定，公司该次发行的“彤程转债”自2021年8月2日起可转换为本公司股份。

公司股票自2025年9月24日至2025年10月22日期间，已有15个交易日的收盘价不低于“彤程转债”当期转股价格的130%（即40.443元/股），根据《募集说明书》的约定，已触发“彤程转债”的有条件赎回条款。公司于2025年10月22日召开第四届董事会第二次会议，审议通过了《关于提前赎回“彤程转债”的议案》，公司董事会决定行使“彤程转债”的提前赎回权，按照债券面值加当期应计利息的价格对赎回登记日登记在册的“彤程转债”全部赎回。具体内容详见公司于2025年10月23日披露的《彤程新材料集团股份有限公司关于提前赎回“彤程转债”的公告》（公告编号：2025-078）。

自2025年11月11日起，“彤程转债”停止交易。2025年11月13日收市后，尚未转股的1,550,000元“彤程转债”全部冻结，停止转股。截至2025年11月13日（赎回登记日）收市后，“彤程转债”余额为人民币1,550,000元（15,500张），占“彤程转债”发行总额的0.1937%，累计共有798,630,000元“彤程转债”转换为公司A股普通股股票，累计转股数量25,275,474股，占“彤程转债”转股前公司已发行股份总额的4.3133%。“彤程转债”已于2025年11月14日摘牌。具体内容详见公司于2025年11月15日披露的《彤程新材关于“彤程转债”赎回结果暨股份变动的公告》（公告编号：2025-091）。

(二) 报告期转债持有人及担保人情况

适用 不适用

(三) 报告期转债变动情况

√适用 □不适用

单位：元 币种：人民币

可转换公司债券名称	本次变动前	本次变动增减			本次变动后
		转股	赎回	回售	
彤程转债	536,354,121.62	-534,804,121.62	-1,550,000		0

报告期转债累计转股情况

√适用 □不适用

可转换公司债券名称	彤程转债
报告期转股额（元）	534,804,121.62
报告期转股数（股）	17,187,464
累计转股数（股）	25,275,474
累计转股数占转股前公司已发行股份总数（%）	4.3133
尚未转股额（元）	-
未转股转债占转债发行总量比例（%）	-

(四) 转股价格历次调整情况

√适用 □不适用

单位：元 币种：人民币

可转换公司债券名称		彤程转债		
转股价格调整日	调整后转股价格	披露时间	披露媒体	转股价格调整说明
2021-6-8	32.62	2021-6-3	www.sse.com.cn、上海证券报、证券时报、中国证券报	公司于2021年5月6日召开2020年年度股东大会并审议通过了《关于公司2020年度利润分配方案的议案》：2020年度利润分配采用现金分红方式，以实施权益分派股权登记日登记的股本总数585,987,500股为基数，向全体股东每10股派发现金红利3.4元（含税）。根据《募集说明书》的相关规定，“彤程转债”的转股价格于2021年6月8日起由原来的32.96元/股调整为32.62元/股。
2022-7-4	32.53	2022-6-28	www.sse.com.cn、上海证券报、证券时报、中国证券报	公司于2022年5月12日召开2021年年度股东大会并审议通过了《关于公司2021年度利润分配预案的议案》：2021年度利润分配采用现金分红方式，以实施权益分派股权登记日登记的股本总数为基数，向全体股东每10股派发现金红利0.9元（含税）。根据《募集说明书》的相关规定，“彤程转债”的转股价格于2022年7月4日起由原来的32.62元/股调整为32.53元/股。
2023-6-5	32.45	2023-5-30	www.sse.com.cn	公司于2023年5月10日召开

			、上海证券报、 证券时报、中国 证券报	2022 年年度股东大会并审议通过了《关于公司 2022 年度利润分配预案的议案》：2022 年度利润分配采用现金分红方式，以实施权益分派股权登记日登记的股本总数为基数，向全体股东每 10 股派发现金红利 0.8 元（含税）。根据《募集说明书》的相关规定，“彤程转债”的转股价格于 2023 年 6 月 5 日起由原来的 32.53 元/股调整为 32.45 元/股。
2024-6-5	31.86	2024-5-30	www.sse.com.cn 、上海证券报、 证券时报、中国 证券报	公司于 2024 年 5 月 15 日召开 2023 年年度股东大会并审议通过了《关于公司 2023 年度利润分配预案的议案》：2023 年度利润分配采用现金分红方式，以实施权益分派股权登记日登记的股本总数为基数，向全体股东每 10 股派发现金红利 5.9 元（含税）。根据《募集说明书》的相关规定，“彤程转债”的转股价格于 2024 年 6 月 5 日起由原来的 32.45 元/股调整为 31.86 元/股。
2024-10-16	31.61	2024-10-10	www.sse.com.cn 、上海证券报、 证券时报、中国 证券报	公司于 2024 年 9 月 9 日召开 2024 年第一次临时股东大会并审议通过了《关于公司 2024 年半年度利润分配预案的议案》：2024 年半年度利润分配采用现金分红方式，以实施权益分派股权登记日登记的股本总数为基数，向全体股东每 10 股派发现金红利 2.5 元（含税）。根据《募集说明书》的相关规定，“彤程转债”的转股价格于 2024 年 10 月 16 日起由原来的 31.86 元/股调整为 31.61 元/股。
2025-6-3	31.11	2025-5-27	www.sse.com.cn 、上海证券报、 证券时报、中国 证券报	公司于 2025 年 5 月 8 日召开 2024 年年度股东大会并审议通过了《关于公司 2024 年度利润分配预案的议案》：2024 年年度利润分配采用现金分红方式，以实施权益分派股权登记日登记的股本总数为基数，向全体股东每 10 股派发现金红利 5 元（含税）。根据《募集说明书》的相关规定，“彤程转债”的转股价格于 2025 年 6 月 3 日起由原来的 31.61 元/股调整为 31.11 元/股。
截至本报告期末最新转股价格				不适用

(五) 公司的负债情况、资信变化情况及在未来年度还债的现金安排

√适用 □不适用

根据《上市公司证券发行注册管理办法》和《上海证券交易所股票上市规则》等有关规定，公司委托信用评级机构联合资信评估股份有限公司（以下简称“联合资信”）对公司2021年发行的可转换公司债券（以下简称“彤程转债”）进行了跟踪信用评级。

公司前次主体长期信用等级为“AA”，“彤程转债”前次信用等级为“AA”，评级展望为“稳定”，评级机构为联合资信，评级时间为2024年6月20日。

联合资信在对公司经营、行业状况等进行综合分析评估的基础上，于2025年6月17日出具了《彤程新材料集团股份有限公司公开发行可转换公司债券2025年跟踪评级报告》，本次公司主体长期信用等级为AA，“彤程转债”信用等级为AA，评级展望为“稳定”，本次评级结果较前次没有变化。

公司发行的可转换债券采用每年付息一次的付息方式，到期归还本金和最后一年利息。本次发行的可转换公司债券票面利率设定为：第一年0.30%、第二年0.50%、第三年1.00%、第四年1.50%、第五年1.80%、第六年2.00%。公司偿付可转债本息的资金主要来源于公司经营活动所产生的现金流。

自2025年11月11日起，“彤程转债”停止交易。2025年11月13日收市后，尚未转股的1,550,000元“彤程转债”全部冻结，停止转股。根据中登上海分公司提供的数据，本次赎回“彤程转债”的数量为15,500张，赎回兑付总金额为人民币1,572,320.00元（含当期利息），赎回款发放日为2025年11月14日。“彤程转债”已于2025年11月14日摘牌。

(六) 转债其他情况说明

√适用 □不适用

自2025年11月11日起，“彤程转债”停止交易。2025年11月13日收市后，尚未转股的1,550,000元“彤程转债”全部冻结，停止转股。截至2025年11月13日（赎回登记日）收市后，“彤程转债”余额为人民币1,550,000元（15,500张），占“彤程转债”发行总额的0.1937%，累计共有798,630,000元“彤程转债”转换为公司A股普通股股票，累计转股数量25,275,474股，占“彤程转债”转股前公司已发行股份总额的4.3133%。“彤程转债”已于2025年11月14日摘牌。具体内容详见公司于2025年11月15日披露的《彤程新材关于“彤程转债”赎回结果暨股份变动的公告》。

第八节 财务报告

一、审计报告

√适用 □不适用

安永华明（2026）审字第70023255_B01号
彤程新材料集团股份有限公司

彤程新材料集团股份有限公司全体股东：

一、审计意见

我们审计了彤程新材料集团股份有限公司的财务报表，包括2025年12月31日的合并及公司资产负债表，2025年度的合并及公司利润表、股东权益变动表和现金流量表以及相关财务报表附注。

我们认为，后附的彤程新材料集团股份有限公司的财务报表在所有重大方面按照企业会计准则的规定编制，公允反映了彤程新材料集团股份有限公司2025年12月31日的合并及公司财务状况以及2025年度的合并及公司经营成果和现金流量。

二、形成审计意见的基础

我们按照中国注册会计师审计准则的规定执行了审计工作。审计报告的“注册会计师对财务报表审计的责任”部分进一步阐述了我们在这些准则下的责任。按照《中国注册会计师独立性准则第1号——财务报表审计和审阅业务对独立性的要求》和中国注册会计师职业道德守则，我们独立于彤程新材料集团股份有限公司，并履行了职业道德方面的其他责任。我们在审计中遵循了对公众利益实体审计的独立性要求。我们相信，我们获取的审计证据是充分、适当的，为发表审计意见提供了基础。

三、关键审计事项

关键审计事项是我们根据职业判断，认为对本期财务报表审计最为重要的事项。这些事项的应对以对财务报表整体进行审计并形成审计意见为背景，我们不对这些事项单独发表意见。我们对下述每一事项在审计中是如何应对的描述也以此为背景。

我们已经履行了本报告“注册会计师对财务报表审计的责任”部分阐述的责任，包括与这些关键审计事项相关的责任。相应地，我们的审计工作包括执行为应对评估的财务报表重大错报风险而设计的审计程序。我们执行审计程序的结果，包括应对下述关键审计事项所执行的程序，为财务报表整体发表审计意见提供了基础。

审计报告（续）

安永华明（2026）审字第70023255_B01号
彤程新材料集团股份有限公司

三、关键审计事项（续）

关键审计事项：	该事项在审计中是如何应对：
<p>商誉减值测试</p> <p>于2025年12月31日，合并财务报表中商誉账面价值为人民币437,441,161.33元。彤程新材料集团股份有限公司管理层对商誉至少于每年年度终了进行减值测试。管理层已在第三方评估机构的协助下对商誉进行了减值测试。商誉减值测试涉及管理层对资产组以及资产组组合的认定、未来市场和经济环境的估计、收入增长率和折现率等关键参数的选用。因此，我们将其识别为关键审计事项。</p> <p>财务报表对商誉减值测试的会计政策、重大会计估计及披露载于财务报表附注三、17，附注三、29及附注五、17。</p>	<p>我们就商誉减值测试的审计程序包括但不限于：</p> <ol style="list-style-type: none"> 1) 了解和评价与商誉减值测试相关的关键内部控制的设计及运行； 2) 检查管理层对资产组的认定以及商誉账面价值的分摊； 3) 检查管理层对于未来现金流的预测及未来现金流量现值的计算； 4) 结合资产组的实际经营情况以及市场前景的分析复核现金流量的预测以及其中使用的关键假设； 5) 评价第三方评估机构的胜任能力、专业素质和客观性； 6) 引入安永内部估值专家对估值方法、模型和关键参数进行复核； 7) 复核管理层在财务报表附注中对商誉减值测试的披露。

审计报告（续）

安永华明（2026）审字第70023255_B01号

彤程新材料集团股份有限公司

四、其他信息

彤程新材料集团股份有限公司管理层对其他信息负责。其他信息包括年度报告中涵盖的信息，但不包括财务报表和我们的审计报告。

我们对财务报表发表的审计意见不涵盖其他信息，我们也不对其他信息发表任何形式的鉴证结论。

结合我们对财务报表的审计，我们的责任是阅读其他信息，在此过程中，考虑其他信息是否与财务报表或我们在审计过程中了解到的情况存在重大不一致或者似乎存在重大错报。

基于我们已执行的工作，如果我们确定其他信息存在重大错报，我们应当报告该事实。在这方面，我们无任何事项需要报告。

五、管理层和治理层对财务报表的责任

管理层负责按照企业会计准则的规定编制财务报表，使其实现公允反映，并设计、执行和维护必要的内部控制，以使财务报表不存在由于舞弊或错误导致的重大错报。

在编制财务报表时，管理层负责评估彤程新材料集团股份有限公司的持续经营能力，披露与持续经营相关的事项（如适用），并运用持续经营假设，除非计划进行清算、终止运营或别无其他现实的选择。

治理层负责监督彤程新材料集团股份有限公司的财务报告过程。

六、注册会计师对财务报表审计的责任

我们的目标是对财务报表整体是否不存在由于舞弊或错误导致的重大错报获取合理保证，并出具包含审计意见的审计报告。合理保证是高水平的保证，但并不能保证按照审计准则执行的审计在某一重大错报存在时总能发现。错报可能由于舞弊或错误导致，如果合理预期错报单独或汇总起来可能影响财务报表使用者依据财务报表作出的经济决策，则通常认为错报是重大的。

审计报告（续）

安永华明（2026）审字第70023255_B01号

彤程新材料集团股份有限公司

六、注册会计师对财务报表审计的责任（续）

在按照审计准则执行审计工作的过程中，我们运用职业判断，并保持职业怀疑。同时，我们也执行以下工作：

- （1）识别和评估由于舞弊或错误导致的财务报表重大错报风险，设计和实施审计程序以应对这些风险，并获取充分、适当的审计证据，作为发表审计意见的基础。由于舞弊可能涉及串通、伪造、故意遗漏、虚假陈述或凌驾于内部控制之上，未能发现由于舞弊导致的重大错报的风险高于未能发现由于错误导致的重大错报的风险。
- （2）了解与审计相关的内部控制，以设计恰当的审计程序。
- （3）评价管理层选用会计政策的恰当性和作出会计估计及相关披露的合理性。
- （4）对管理层使用持续经营假设的恰当性得出结论。同时，根据获取的审计证据，就可能对彤程新材料集团股份有限公司持续经营能力产生重大疑虑的事项或情况是否存在重大不确定性得出结论。如果我们得出结论认为存在重大不确定性，审计准则要求我们在审计报告中提请报表使用者注意财务报表中的相关披露；如果披露不充分，我们应当发表非无保留意见。我们的结论基于截至审计报告日可获得的信息。然而，未来的事项或情况可能导致彤程新材料集团股份有限公司不能持续经营。
- （5）评价财务报表的总体列报（包括披露）、结构和内容，并评价财务报表是否公允反映相关交易和事项。
- （6）就彤程新材料集团股份有限公司中实体或业务活动的财务信息获取充分、适当的审计证据，以对财务报表发表审计意见。我们负责指导、监督和执行集团审计，并对审计意见承担全部责任。

我们与治理层就计划的审计范围、时间安排和重大审计发现等事项进行沟通，包括沟通我们在审计中识别出的值得关注的内部控制缺陷。

我们还就已遵守与独立性相关的职业道德要求向治理层提供声明，并与治理层沟通可能被合理认为影响我们独立性的所有关系和其他事项，以及相关的防范措施（如适用）。

从与治理层沟通过的事项中，我们确定哪些事项对本期财务报表审计最为重要，因而构成关键审计事项。我们在审计报告中描述这些事项，除非法律法规禁止公开披露这些事项，或在极少数情形下，如果合理预期在审计报告中沟通某事项造成的负面后果超过在公众利益方面产生的益处，我们确定不应在审计报告中沟通该事项。

审计报告（续）

安永华明（2026）审字第70023255_B01号
彤程新材料集团股份有限公司

（本页无正文）

安永华明会计师事务所（特殊普通合伙）

中国注册会计师：汤哲辉
（项目合伙人）

中国注册会计师：魏小雨

中国 北京

2026年4月16日

二、财务报表

合并资产负债表

2025年12月31日

编制单位：彤程新材料集团股份有限公司

单位：元 币种：人民币

项目	附注	2025年12月31日	2024年12月31日
流动资产：			
货币资金		1,239,636,822.64	1,173,803,680.65
结算备付金			
拆出资金			
交易性金融资产			
衍生金融资产			
应收票据		98,668,164.87	108,911,555.80
应收账款		814,017,335.96	782,424,474.09
应收款项融资		284,379,586.67	318,723,852.77
预付款项		46,327,833.64	35,120,245.57
应收保费			
应收分保账款			
应收分保合同准备金			
其他应收款		19,561,993.38	16,861,917.14
其中：应收利息			
应收股利			
买入返售金融资产			
存货		581,434,065.35	486,213,679.91
其中：数据资源			
合同资产			
持有待售资产			
一年内到期的非流动资产			
其他流动资产		52,898,315.45	31,692,742.67
流动资产合计		3,136,924,117.96	2,953,752,148.60
非流动资产：			
发放贷款和垫款			
债权投资			
其他债权投资			
长期应收款			
长期股权投资		2,531,909,884.40	2,131,237,557.33
其他权益工具投资		31,740,980.73	45,411,542.40
其他非流动金融资产		122,631,030.30	128,634,383.27
投资性房地产		3,152,651.72	4,100,637.09
固定资产		1,916,839,284.25	1,536,478,677.35
在建工程		432,007,121.25	546,965,890.38
生产性生物资产			
油气资产			
使用权资产		43,080,911.80	51,495,229.51
无形资产		400,302,061.82	430,162,412.34
其中：数据资源			
开发支出			
其中：数据资源			
商誉		437,441,161.33	437,441,161.33
长期待摊费用		29,326,286.00	26,945,305.11
递延所得税资产		88,104,752.32	69,469,029.34
其他非流动资产		45,275,298.11	47,031,524.36
非流动资产合计		6,081,811,424.03	5,455,373,349.81

资产总计		9,218,735,541.99	8,409,125,498.41
流动负债：			
短期借款		1,146,776,415.50	789,043,427.62
向中央银行借款			
拆入资金			
交易性金融负债			
衍生金融负债			
应付票据		76,819,339.53	87,027,323.93
应付账款		495,942,086.07	441,604,671.39
预收款项		23,333.35	169,061.35
合同负债		4,994,629.10	3,367,767.49
卖出回购金融资产款			
吸收存款及同业存放			
代理买卖证券款			
代理承销证券款			
应付职工薪酬		69,865,332.21	71,249,319.44
应交税费		19,489,547.35	23,595,233.92
其他应付款		281,094,317.46	270,823,132.31
其中：应付利息			
应付股利			
应付手续费及佣金			
应付分保账款			
持有待售负债			
一年内到期的非流动负债		978,140,461.87	1,097,291,685.90
其他流动负债		643,083.40	364,606.31
流动负债合计		3,073,788,545.84	2,784,536,229.66
非流动负债：			
保险合同准备金			
长期借款		1,675,600,507.39	1,406,380,871.95
应付债券		-	549,428,793.99
其中：优先股			
永续债			
租赁负债		36,978,957.09	45,481,350.24
长期应付款			
长期应付职工薪酬			
预计负债			
递延收益		113,961,658.66	112,777,635.33
递延所得税负债		59,713,032.56	51,191,725.34
其他非流动负债			
非流动负债合计		1,886,254,155.70	2,165,260,376.85
负债合计		4,960,042,701.54	4,949,796,606.51
所有者权益（或股东权益）：			
实收资本（或股本）		616,107,972.00	599,080,510.00
其他权益工具		-	55,343,523.41
其中：优先股			
永续债			
资本公积		1,498,906,946.65	936,353,301.43
减：库存股		104,816,204.75	131,520,906.23

其他综合收益		-4,118,480.10	-18,197,147.25
专项储备			
盈余公积		249,736,465.78	218,890,286.61
一般风险准备			
未分配利润		1,930,501,366.95	1,694,009,412.32
归属于母公司所有者权益（或股东权益）合计		4,186,318,066.53	3,353,958,980.29
少数股东权益		72,374,773.92	105,369,911.61
所有者权益（或股东权益）合计		4,258,692,840.45	3,459,328,891.90
负债和所有者权益（或股东权益）总计		9,218,735,541.99	8,409,125,498.41

公司负责人：Zhang Ning 主管会计工作负责人：俞尧明 会计机构负责人：朱文卿

母公司资产负债表

2025年12月31日

编制单位：彤程新材料集团股份有限公司

单位：元 币种：人民币

项目	附注	2025年12月31日	2024年12月31日
流动资产：			
货币资金		18,802,474.20	89,375,672.72
交易性金融资产			
衍生金融资产			
应收票据		10,388,358.10	22,428,719.75
应收账款		176,879,867.40	184,006,575.53
应收款项融资		56,147,202.98	56,192,282.68
预付款项		1,004,886.71	916,488.76
其他应收款		372,433,830.67	469,256,290.99
其中：应收利息			
应收股利			
存货		109,153.08	353,582.94
其中：数据资源			
合同资产			
持有待售资产			
一年内到期的非流动资产			
其他流动资产		8,280,486.55	2,007,786.32
流动资产合计		644,046,259.69	824,537,399.69
非流动资产：			
债权投资			
其他债权投资			
长期应收款			
长期股权投资		4,936,182,167.96	4,291,042,930.92
其他权益工具投资		30,820,980.73	44,491,542.40
其他非流动金融资产		122,631,030.30	128,634,383.27
投资性房地产			
固定资产		3,400,503.92	3,689,567.13
在建工程		352,830.19	261,320.76

生产性生物资产			
油气资产			
使用权资产		35,771,114.00	45,102,710.00
无形资产		9,784,271.77	11,534,861.57
其中：数据资源			
开发支出			
其中：数据资源			
商誉			
长期待摊费用		-	-
递延所得税资产		27,345,431.23	20,821,370.77
其他非流动资产			
非流动资产合计		5,166,288,330.10	4,545,578,686.82
资产总计		5,810,334,589.79	5,370,116,086.51
流动负债：			
短期借款		686,850,000.00	497,300,000.00
交易性金融负债			
衍生金融负债			
应付票据			
应付账款		23,232,086.30	72,731,924.93
预收款项			
合同负债		64,579.33	39,823.01
应付职工薪酬		6,507,315.98	5,938,687.13
应交税费		3,310,257.23	3,206,241.18
其他应付款		415,116,075.82	478,422,709.55
其中：应付利息			
应付股利			
持有待售负债			
一年内到期的非流动负债		382,813,129.66	555,974,827.54
其他流动负债		8,395.31	5,176.99
流动负债合计		1,517,901,839.63	1,613,619,390.33
非流动负债：			
长期借款		889,000,000.00	566,750,000.00
应付债券		-	549,428,793.99
其中：优先股			
永续债			
租赁负债		30,334,572.31	39,508,528.38
长期应付款			
长期应付职工薪酬			
预计负债			
递延收益		650,000.00	617,490.00
递延所得税负债		-	-
其他非流动负债			
非流动负债合计		919,984,572.31	1,156,304,812.37
负债合计		2,437,886,411.94	2,769,924,202.70
所有者权益（或股东权益）：			
实收资本（或股本）		616,107,972.00	599,080,510.00
其他权益工具		-	55,343,523.41
其中：优先股			

永续债			
资本公积		1,999,557,709.95	1,251,899,536.91
减：库存股		104,816,204.75	131,520,906.23
其他综合收益		12,359,258.65	-10,600,026.74
专项储备			
盈余公积		249,736,465.78	218,890,286.61
未分配利润		599,502,976.22	617,098,959.85
所有者权益（或股东权益）合计		3,372,448,177.85	2,600,191,883.81
负债和所有者权益（或股东权益）总计		5,810,334,589.79	5,370,116,086.51

公司负责人：Zhang Ning 主管会计工作负责人：俞尧明 会计机构负责人：朱文卿

合并利润表

2025年1—12月

单位：元 币种：人民币

项目	附注	2025年度	2024年度
一、营业总收入		3,428,806,478.43	3,270,275,408.56
其中：营业收入		3,428,806,478.43	3,270,275,408.56
利息收入			
已赚保费			
手续费及佣金收入			
二、营业总成本		3,241,703,362.31	3,053,281,049.55
其中：营业成本		2,599,156,926.51	2,457,982,685.59
利息支出			
手续费及佣金支出			
退保金			
赔付支出净额			
提取保险责任准备金净额			
保单红利支出			
分保费用			
税金及附加		17,794,767.45	14,775,162.77
销售费用		118,295,700.73	112,039,224.45
管理费用		183,336,699.40	183,856,250.85
研发费用		232,511,791.93	216,572,018.48
财务费用		90,607,476.29	68,055,707.41
其中：利息费用		108,544,690.79	97,323,288.72
利息收入		39,446,604.00	27,013,778.61
加：其他收益		63,537,679.90	36,491,458.65
投资收益（损失以“-”号填列）		396,708,378.82	315,709,449.89
其中：对联营企业和合营企业的投资收益		382,111,559.75	314,392,231.72
以摊余成本计量的金融资产终止确认收益			
汇兑收益（损失以“-”号填列）			
净敞口套期收益（损失以“-”号填列）			
公允价值变动收益（损失以“-”号填列）		-6,003,352.97	1,835,805.16
信用减值损失（损失以“-”号填列）		-347,455.44	-806,118.26
资产减值损失（损失以“-”号填列）		-11,020,686.92	-104,331,839.12

资产处置收益（损失以“-”号填列）		-745,861.78	-156,218.37
三、营业利润（亏损以“-”号填列）		629,231,817.73	465,736,896.96
加：营业外收入		882,815.99	97,588,197.98
减：营业外支出		29,164,582.84	13,159,071.82
四、利润总额（亏损总额以“-”号填列）		600,950,050.88	550,166,023.12
减：所得税费用		23,688,745.68	15,981,119.51
五、净利润（净亏损以“-”号填列）		577,261,305.20	534,184,903.61
（一）按经营持续性分类			
1.持续经营净利润（净亏损以“-”号填列）		577,261,305.20	534,184,903.61
2.终止经营净利润（净亏损以“-”号填列）			
（二）按所有权归属分类			
1.归属于母公司股东的净利润（净亏损以“-”号填列）		562,549,729.93	516,772,711.94
2.少数股东损益（净亏损以“-”号填列）		14,711,575.27	17,412,191.67
六、其他综合收益的税后净额		17,526,162.01	16,191,335.73
（一）归属母公司所有者的其他综合收益的税后净额			
1.不能重分类进损益的其他综合收益		-1,918,934.25	2,886,653.61
（1）重新计量设定受益计划变动额			
（2）权益法下不能转损益的其他综合收益			
（3）其他权益工具投资公允价值变动			
（4）企业自身信用风险公允价值变动			
2.将重分类进损益的其他综合收益		18,783,902.77	13,304,682.12
（1）权益法下可转损益的其他综合收益			
（2）其他债权投资公允价值变动			
（3）金融资产重分类计入其他综合收益的金额			
（4）其他债权投资信用减值准备			
（5）现金流量套期储备			
（6）外币财务报表折算差额			
（7）其他			
（二）归属于少数股东的其他综合收益的税后净额			
七、综合收益总额		594,787,467.21	550,376,239.34
（一）归属于母公司所有者的综合收益总额			
（二）归属于少数股东的综合收益总额			
八、每股收益：			
（一）基本每股收益(元/股)			
（二）稀释每股收益(元/股)			

本期发生同一控制下企业合并的，被合并方在合并前实现的净利润为：0 元，上期被合并方实现的净利润为：0 元。

公司负责人：Zhang Ning 主管会计工作负责人：俞尧明 会计机构负责人：朱文卿

母公司利润表

2025年1—12月

单位：元 币种：人民币

项目	附注	2025年度	2024年度
一、营业收入		542,739,384.27	526,351,891.69

减：营业成本		447,658,784.45	418,142,573.78
税金及附加		1,799,656.68	1,942,480.94
销售费用		9,521,792.24	5,019,519.79
管理费用		41,188,030.52	37,075,266.57
研发费用		3,525,866.97	1,012,287.45
财务费用		65,413,554.06	64,176,776.52
其中：利息费用		67,041,769.12	65,793,836.41
利息收入		1,860,442.46	2,498,878.84
加：其他收益		1,152,627.14	2,777,857.06
投资收益（损失以“-”号填列）		343,738,984.90	428,812,405.82
其中：对联营企业和合营企业的投资收益		329,142,165.83	267,196,994.46
以摊余成本计量的金融资产终止确认收益			
净敞口套期收益（损失以“-”号填列）			
公允价值变动收益（损失以“-”号填列）		-6,003,352.97	-10,937,291.87
信用减值损失（损失以“-”号填列）		21,242.23	-786,657.99
资产减值损失（损失以“-”号填列）		-3,193,096.67	
资产处置收益（损失以“-”号填列）			
二、营业利润（亏损以“-”号填列）		309,348,103.98	418,849,299.66
加：营业外收入			-
减：营业外支出		8,357,051.54	5,596,400.00
三、利润总额（亏损总额以“-”号填列）		300,991,052.44	413,252,899.66
减：所得税费用		-7,470,739.23	-1,229,030.82
四、净利润（净亏损以“-”号填列）		308,461,791.67	414,481,930.48
（一）持续经营净利润（净亏损以“-”号填列）		308,461,791.67	414,481,930.48
（二）终止经营净利润（净亏损以“-”号填列）			
五、其他综合收益的税后净额		25,745,586.76	10,696,993.48
（一）不能重分类进损益的其他综合收益		-902,171.95	2,886,653.61
1.重新计量设定受益计划变动额			
2.权益法下不能转损益的其他综合收益			
3.其他权益工具投资公允价值变动		-902,171.95	2,886,653.61
4.企业自身信用风险公允价值变动			
（二）将重分类进损益的其他综合收益		26,647,758.71	7,810,339.87
1.权益法下可转损益的其他综合收益		26,647,758.71	7,810,339.87
2.其他债权投资公允价值变动			
3.金融资产重分类计入其他综合收益的金额			
4.其他债权投资信用减值准备			
5.现金流量套期储备			
6.外币财务报表折算差额			
7.其他			
六、综合收益总额		334,207,378.43	425,178,923.96
七、每股收益：			
（一）基本每股收益(元/股)			
（二）稀释每股收益(元/股)			

公司负责人：Zhang Ning 主管会计工作负责人：俞尧明 会计机构负责人：朱文卿

合并现金流量表

2025年1—12月

单位：元 币种：人民币

项目	附注	2025年度	2024年度
一、经营活动产生的现金流量：			
销售商品、提供劳务收到的现金		2,584,235,221.60	2,394,109,484.42
客户存款和同业存放款项净增加额			
向中央银行借款净增加额			
向其他金融机构拆入资金净增加额			
收到原保险合同保费取得的现金			
收到再保业务现金净额			
保户储金及投资款净增加额			
收取利息、手续费及佣金的现金			
拆入资金净增加额			
回购业务资金净增加额			
代理买卖证券收到的现金净额			
收到的税费返还		56,691,949.75	62,242,864.39
收到其他与经营活动有关的现金		131,270,617.44	143,560,398.92
经营活动现金流入小计		2,772,197,788.79	2,599,912,747.73
购买商品、接受劳务支付的现金		1,715,366,975.76	1,732,674,036.15
客户贷款及垫款净增加额			
存放中央银行和同业款项净增加额			
支付原保险合同赔付款项的现金			
拆出资金净增加额			
支付利息、手续费及佣金的现金			
支付保单红利的现金			
支付给职工及为职工支付的现金		384,829,042.96	349,138,831.61
支付的各项税费		99,229,647.62	51,613,035.11
支付其他与经营活动有关的现金		234,534,667.57	223,890,918.52
经营活动现金流出小计		2,433,960,333.91	2,357,316,821.39
经营活动产生的现金流量净额		338,237,454.88	242,595,926.34
二、投资活动产生的现金流量：			
收回投资收到的现金		312,408,381.64	47,393,423.98
取得投资收益收到的现金		122,587,285.20	92,111,490.39
处置固定资产、无形资产和其他长期资产收回的现金净额		1,310,215.36	1,035,679.36
处置子公司及其他营业单位收到的现金净额			
收到其他与投资活动有关的现金			
投资活动现金流入小计		436,305,882.20	140,540,593.73
购建固定资产、无形资产和其他长期资产支付的现金		313,375,536.75	255,739,360.37
投资支付的现金		368,243,632.00	662,032,270.19
质押贷款净增加额			
取得子公司及其他营业单位支付的现金净额			
支付其他与投资活动有关的现金			
投资活动现金流出小计		681,619,168.75	917,771,630.56
投资活动产生的现金流量净额		-245,313,286.55	-777,231,036.83
三、筹资活动产生的现金流量：			

吸收投资收到的现金		69,540,681.84	3,531,300.00
其中：子公司吸收少数股东投资收到的现金			
取得借款收到的现金		2,772,350,000.00	2,251,649,962.17
收到其他与筹资活动有关的现金		3,123,672.91	33,742,082.98
筹资活动现金流入小计		2,845,014,354.75	2,288,923,345.15
偿还债务支付的现金		2,244,620,541.42	1,117,808,975.17
分配股利、利润或偿付利息支付的现金		396,146,716.42	585,136,807.90
其中：子公司支付给少数股东的股利、利润			
支付其他与筹资活动有关的现金		317,399,339.27	215,257,253.66
筹资活动现金流出小计		2,958,166,597.11	1,918,203,036.73
筹资活动产生的现金流量净额		-113,152,242.36	370,720,308.42
四、汇率变动对现金及现金等价物的影响		-6,830,229.76	5,687,073.40
五、现金及现金等价物净增加额		-27,058,303.79	-158,227,728.67
加：期初现金及现金等价物余额		503,208,760.30	661,436,488.97
六、期末现金及现金等价物余额		476,150,456.51	503,208,760.30

公司负责人：Zhang Ning 主管会计工作负责人：俞尧明 会计机构负责人：朱文卿

母公司现金流量表

2025年1—12月

单位：元 币种：人民币

项目	附注	2025年度	2024年度
一、经营活动产生的现金流量：			
销售商品、提供劳务收到的现金		314,105,231.09	233,598,807.96
收到的税费返还			
收到其他与经营活动有关的现金		14,922,327.53	26,751,401.05
经营活动现金流入小计		329,027,558.62	260,350,209.01
购买商品、接受劳务支付的现金		471,047,969.67	254,954,492.24
支付给职工及为职工支付的现金		38,667,495.53	32,792,738.20
支付的各项税费		28,439,144.04	16,000,949.82
支付其他与经营活动有关的现金		18,505,711.96	20,623,494.21
经营活动现金流出小计		556,660,321.20	324,371,674.47
经营活动产生的现金流量净额		-227,632,762.58	-64,021,465.46
二、投资活动产生的现金流量：			
收回投资收到的现金		49,715,068.49	33,893,423.98
取得投资收益收到的现金		117,383,342.59	269,969,012.34
处置固定资产、无形资产和其他长期资产收回的现金净额		152,221.54	
处置子公司及其他营业单位收到的现金净额			
收到其他与投资活动有关的现金		447,008,025.65	587,425,451.70
投资活动现金流入小计		614,258,658.27	891,287,888.02
购建固定资产、无形资产和其他长期资产支付的现金		442,255.48	240,940.44
投资支付的现金		272,741,170.00	309,051,500.00
取得子公司及其他营业单位支付的现金净额			
支付其他与投资活动有关的现金		-	312,348,585.52
投资活动现金流出小计		273,183,425.48	621,641,025.96
投资活动产生的现金流量净额		341,075,232.79	269,646,862.06

三、筹资活动产生的现金流量：			
吸收投资收到的现金		-	3,531,300.00
取得借款收到的现金		1,753,350,000.00	1,358,253,268.69
收到其他与筹资活动有关的现金		-	12,311,570.61
筹资活动现金流入小计		1,753,350,000.00	1,374,096,139.30
偿还债务支付的现金		1,588,768,532.58	932,715,789.11
分配股利、利润或偿付利息支付的现金		330,461,703.62	544,027,073.79
支付其他与筹资活动有关的现金		18,123,452.33	123,398,181.46
筹资活动现金流出小计		1,937,353,688.53	1,600,141,044.36
筹资活动产生的现金流量净额		-184,003,688.53	-226,044,905.06
四、汇率变动对现金及现金等价物的影响		-11,980.20	291,183.60
五、现金及现金等价物净增加额		-70,573,198.52	-20,128,324.86
加：期初现金及现金等价物余额		89,375,672.72	109,503,997.58
六、期末现金及现金等价物余额		18,802,474.20	89,375,672.72

公司负责人：Zhang Ning 主管会计工作负责人：俞尧明 会计机构负责人：朱文卿

合并所有者权益变动表
2025年1—12月

单位：元 币种：人民币

项目	2025年度														
	归属于母公司所有者权益												少数股东权益	所有者权益合计	
	实收资本(或股本)	其他权益工具			资本公积	减：库存股	其他综合收益	专项储备	盈余公积	一般风险准备	未分配利润	其他			小计
	优先股	永续债	其他												
一、上年年末余额	599,080,510.00			55,343,523.41	936,353,301.43	131,520,906.23	-18,197,147.25		218,890,286.61		1,694,009,412.32		3,353,958,980.29	105,369,911.61	3,459,328,891.90
加：会计政策变更															
前期差错更正															
其他															
二、本年期初余额	599,080,510.00	-	-	55,343,523.41	936,353,301.43	131,520,906.23	-18,197,147.25	-	218,890,286.61	-	1,694,009,412.32	-	3,353,958,980.29	105,369,911.61	3,459,328,891.90
三、本期增减变动金额（减少以“－”号填列）	17,027,462.00	-	-	-55,343,523.41	562,553,645.22	-26,704,701.48	14,078,667.15	-	30,846,179.17	-	236,491,954.63	-	832,359,086.24	-32,995,137.69	799,363,948.55
（一）综合收益总额							16,864,968.52				562,549,729.93		579,414,698.45	15,372,768.76	594,787,467.21
（二）所有者投入和减少资本	17,027,462.00	-	-	-55,343,523.41	435,769,168.44	-26,704,701.48	-	-	-	-	-	-	424,157,808.51	-48,367,906.45	375,789,902.06
1. 所有者投入的普通股	-				-	-							-	69,540,681.84	69,540,681.84
2. 其他权益工具持有者投入资本	17,187,464.00			-55,343,523.41	600,748,245.23	-							562,592,185.82		562,592,185.82
3. 股份支付计入所有者权益的金额					19,124,399.61	-24,323,005.04							43,447,404.65	107,008.96	43,554,413.61

4. 其他	-160,002.00				-184,103,476.40	-2,381,696.44							-181,881,781.96	-118,015,597.25	-299,897,379.21
(三) 利润分配	-	-	-	-	-	-	-	-	30,846,179.17	-	-328,844,076.67	-	-297,997,897.50		-297,997,897.50
1. 提取盈余公积									30,846,179.17		-30,846,179.17		-		-
2. 提取一般风险准备													-		-
3. 对所有者（或股东）的分配											-297,997,897.50		-297,997,897.50		-297,997,897.50
4. 其他													-		-
(四) 所有者权益内部结转													-		-
1. 资本公积转增资本（或股本）													-		-
2. 盈余公积转增资本（或股本）													-		-
3. 盈余公积弥补亏损													-		-
4. 设定受益计划变动额结转留存收益													-		-
5. 其他综合收益结转留存收益													-		-
6. 其他													-		-
(五) 专项储备													-		-
1. 本期提取									32,581,961.70				32,581,961.70		32,581,961.70
2. 本期使用									-32,581,961.70				-32,581,961.70		-32,581,961.70
(六) 其他					126,784,476.78								126,784,476.78		126,784,476.78

四、本期期末余额	616,107,972.00	-	-	-	1,498,906,946.65	104,816,204.75	-4,118,480.10	-	249,736,465.78	-	1,930,501,366.95	-	4,186,318,066.53	72,374,773.92	4,258,692,840.45
----------	----------------	---	---	---	------------------	----------------	---------------	---	----------------	---	------------------	---	------------------	---------------	------------------

项目	2024年度														
	归属于母公司所有者权益												少数股东权益	所有者权益合计	
	实收资本(或股本)	其他权益工具			资本公积	减：库存股	其他综合收益	专项储备	盈余公积	一般风险准备	未分配利润	其他			小计
	优先股	永续债	其他												
一、上年年末余额	599,830,991.00			55,362,240.29	989,645,757.69	100,008,169.76	-29,788,415.00		176,982,086.76		1,715,965,303.95		3,407,989,794.93	96,904,856.11	3,504,894,651.04
加：会计政策变更															
前期差错更正															
其他															
二、本年期初余额	599,830,991.00	-	-	55,362,240.29	989,645,757.69	100,008,169.76	-29,788,415.00	-	176,982,086.76	-	1,715,965,303.95	-	3,407,989,794.93	96,904,856.11	3,504,894,651.04
三、本期增减变动金额(减少以“-”号填列)	-750,481.00	-	-	-18,716.88	-53,292,456.26	31,512,736.47	11,591,267.75	-	41,908,199.85	-	-21,955,891.63	-	-54,030,814.64	8,465,055.50	-45,565,759.14
(一)综合收益总额							16,191,335.73				516,772,711.94		532,964,047.67	17,412,191.67	550,376,239.34
(二)所有者投入和减少资本	-750,481.00	-	-	-18,716.88	-53,292,456.26	31,512,736.47	-	-	-	-	-	-	-85,574,390.61	-8,947,136.17	-94,521,526.78
1.所有者投入的普通股	237,000.00				3,294,300.00	3,531,300.00							-		-
2.其他权益工具持有者投入资本	5,695.00			-18,716.88	197,847.04								184,825.16		184,825.16
3.股份支付计入所有者权益的金额					40,994,807.82	-23,450,225.28							64,445,033.10	2,105,285.86	66,550,318.96
4.其他	-993,176.00				-97,779,411.1	51,431,661.75							-150,204,248.8	-11,052,422.03	-161,256,670.90

					2								7		
(三) 利润分配	-	-	-	-	-	-	-	-	41,448,193.05	-	-542,868,664.75	-	-501,420,471.70		-501,420,471.70
1. 提取盈余公积									41,448,193.05		-41,448,193.05		-		-
2. 提取一般风险准备													-		-
3. 对所有者(或股东)的分配											-501,420,471.70		-501,420,471.70		-501,420,471.70
4. 其他													-		-
(四) 所有者权益内部结转							-4,600,067.98	460,006.80			4,140,061.18		-		-
1. 资本公积转增资本(或股本)													-		-
2. 盈余公积转增资本(或股本)													-		-
3. 盈余公积弥补亏损													-		-
4. 设定受益计划变动额结转留存收益													-		-
5. 其他综合收益结转留存收益							-4,600,067.98	460,006.80			4,140,061.18		-		-
6. 其他													-		-
(五) 专项储备													-		-
1. 本期提取									28,653,497.08				28,653,497.08		28,653,497.08
2. 本期使用									-28,653,497.08				-28,653,497.08		-28,653,497.08
(六) 其他													-		-
四、本期期末余额	599,080,510.00	-	-	55,343,523.41	936,353,301.43	131,520,906.23	-18,197,147.25	-	218,890,286.61	-	1,694,009,412.32	-	3,353,958,980.29	105,369,911.61	3,459,328,891.90

公司负责人：Zhang Ning 主管会计工作负责人：俞尧明 会计机构负责人：朱文卿

母公司所有者权益变动表

2025年1—12月

单位：元 币种：人民币

项目	2025年度										
	实收资本 (或股本)	其他权益工具			资本公积	减：库存股	其他综合 收益	专项储备	盈余公积	未分配利 润	所有者权 益合计
		优先股	永续债	其他							
一、上年年末余额	599,080,510.00			55,343,523.41	1,251,899,536.91	131,520,906.23	-10,600,026.74		218,890,286.61	617,098,959.85	2,600,191,883.81
加：会计政策变更											
前期差错更正											
其他											
二、本年期初余额	599,080,510.00	-	-	55,343,523.41	1,251,899,536.91	131,520,906.23	-10,600,026.74	-	218,890,286.61	617,098,959.85	2,600,191,883.81
三、本期增减变动金额（减少以“-”号填列）	17,027,462.00	-	-	-55,343,523.41	747,658,173.04	-26,704,701.48	22,959,285.39	-	30,846,179.17	-17,595,983.63	772,256,294.04
（一）综合收益总额							25,745,586.76			308,461,791.67	334,207,378.43
（二）所有者投入和减少资本	17,027,462.00	-	-	-55,343,523.41	617,650,950.40	-26,704,701.48	-	-	-	-	606,039,590.47
1. 所有者投入的普通股	-			-	-	-					-
2. 其他权益工具持有者投入资本	17,187,464.00			-55,343,523.41	600,748,245.23	-					562,592,185.82
3. 股份支付计入所有者权益的金额				-	19,124,399.61	-24,323,005.04					43,447,404.65
4. 其他	-160,002.00				-2,221,694.44	-2,381,696.44					-
（三）利润分配	-	-	-	-	-	-	-	-	30,846,179.17	-328,844,076.67	-297,997,897.50
1. 提取盈余公积									30,846,179.17	-30,846,179.17	-
2. 对所有者（或股东）的分配										-297,997,897.50	-297,997,897.50
3. 其他											-
（四）所有者权益内部结转							-2,786,301.37		-	2,786,301.37	-
1. 资本公积转增资本（或股											-

本)											
2. 盈余公积转增资本(或股本)											-
3. 盈余公积弥补亏损											-
4. 设定受益计划变动额结转留存收益											-
5. 其他综合收益结转留存收益							-2,786,301.37		-	2,786,301.37	-
6. 其他											-
(五) 专项储备											-
1. 本期提取											-
2. 本期使用											-
(六) 其他					130,007,222.64						130,007,222.64
四、本期期末余额	616,107,972.00	-	-	-	1,999,557,709.95	104,816,204.75	12,359,258.65	-	249,736,465.78	599,502,976.22	3,372,448,177.85

项目	2024 年度										
	实收资本(或股本)	其他权益工具			资本公积	减：库存股	其他综合收益	专项储备	盈余公积	未分配利润	所有者权益合计
		优先股	永续债	其他							
一、上年年末余额	599,830,991.00			55,362,240.29	1,225,439,415.20	100,008,169.76	-16,696,952.24		176,982,086.76	741,345,632.94	2,682,255,244.19
加：会计政策变更											
前期差错更正											
其他											
二、本年期初余额	599,830,991.00	-	-	55,362,240.29	1,225,439,415.20	100,008,169.76	-16,696,952.24	-	176,982,086.76	741,345,632.94	2,682,255,244.19
三、本期增减变动金额(减少以“-”号填列)	-750,481.00	-	-	-18,716.88	26,460,121.71	31,512,736.47	6,096,925.50	-	41,908,199.85	-124,246,673.09	-82,063,360.38
(一) 综合收益总额							10,696,993.48			414,481,930.48	425,178,923.96
(二) 所有者投入和减少资本	-750,481.00	-	-	-18,716.88	26,460,121.71	31,512,736.47	-	-	-	-	-5,821,812.64
1. 所有者投入的普通股	237,000.00			-	3,294,300.	3,531,300.					-

					00	00					
2. 其他权益工具持有者投入资本	5,695.00			-18,716.88	197,847.04	-					184,825.16
3. 股份支付计入所有者权益的金额				-	40,994,807.82	-23,450,225.28					64,445,033.10
4. 其他	-993,176.00				-18,026,833.15	51,431,661.75					-70,451,670.90
(三) 利润分配	-	-	-	-	-	-	-	-	41,448,193.05	-542,868,664.75	-501,420,471.70
1. 提取盈余公积									41,448,193.05	-41,448,193.05	-
2. 对所有者(或股东)的分配										-501,420,471.70	-501,420,471.70
3. 其他											
(四) 所有者权益内部结转							-4,600,067.98		460,006.80	4,140,061.18	
1. 资本公积转增资本(或股本)											
2. 盈余公积转增资本(或股本)											
3. 盈余公积弥补亏损											
4. 设定受益计划变动额结转留存收益											
5. 其他综合收益结转留存收益							-4,600,067.98		460,006.80	4,140,061.18	
6. 其他											
(五) 专项储备											
1. 本期提取											
2. 本期使用											
(六) 其他											
四、本期期末余额	599,080,510.00	-	-	55,343,523.41	1,251,899,536.91	131,520,906.23	-10,600,026.74	-	218,890,286.61	617,098,959.85	2,600,191,883.81

公司负责人：Zhang Ning 主管会计工作负责人：俞尧明 会计机构负责人：朱文卿

三、公司基本情况

1、公司概况

适用 不适用

彤程新材料集团股份有限公司（“本公司”）是一家在中华人民共和国上海市注册的股份有限公司，于2008年6月4日成立。本公司所发行人民币普通股A股股票，已在上海证券交易所上市。本公司总部位于中国（上海）自由贸易试验区银城中路501号上海中心25层2501室。

本公司及子公司（“本集团”）主要经营活动为：精细化工原料、化工产品（危险化学品许可证所列产品）、橡塑加工助剂、促进剂、微电子材料、可降解塑料等的研究开发、生产加工与销售。

本集团的母公司为 Red Avenue Investment Group Limited，实际控制人为 ZhangNing。

本财务报表业经本公司董事会于2026年4月16日决议批准报出。

四、财务报表的编制基础

1、编制基础

本财务报表按照财政部颁布的《企业会计准则——基本准则》以及其后颁布及修订的具体会计准则、应用指南、解释以及其他相关规定（统称“企业会计准则”）编制。此外，本财务报表还按照《公开发行证券的公司信息披露编报规则第15号——财务报告的一般规定》披露有关财务信息。

2、持续经营

适用 不适用

本财务报表以持续经营为基础列报。

五、重要会计政策及会计估计

具体会计政策和会计估计提示：

适用 不适用

本集团根据实际生产经营特点制定了具体会计政策和会计估计，主要体现在应收款项坏账准备、存货计价方法、存货跌价准备、固定资产折旧、无形资产摊销、收入确认和计量等。

1、遵循企业会计准则的声明

本财务报表符合企业会计准则的要求，真实、完整地反映了本公司及本集团于2025年12月31日的财务状况以及2025年度的经营成果和现金流量。

2、会计期间

本公司会计年度自公历1月1日起至12月31日止。

3、营业周期

适用 不适用

4、记账本位币

本公司的记账本位币为人民币。

5、重要性标准确定方法和选择依据

√适用 □不适用

项目	重要性标准
应收款项坏账准备收回或转回金额重要的	单项收回或转回金额占各类应收款项余额的10%以上
重要的在建工程	单个项目的预算占集团资产总额1%以上
重要的应付账款	单项应付账款占应付账款总额的10%以上
重要的其他应付款	单项其他应付款占其他应付款总额的10%以上
存在重要少数股东权益的子公司	净资产金额占集团净资产总额的5%以上的子公司
重要的联营企业	对单个被投资单位的长期股权投资账面价值占集团净资产的5%以上

6、同一控制下和非同一控制下企业合并的会计处理方法

√适用 □不适用

企业合并分为同一控制下企业合并和非同一控制下企业合并。

同一控制下企业合并

参与合并的企业在合并前后均受同一方或相同的多方最终控制，且该控制并非暂时性的，为同一控制下企业合并。

合并方在同一控制下企业合并中取得的资产和负债（包括最终控制方收购被合并方而形成的商誉），按合并日在最终控制方财务报表中的账面价值为基础进行相关会计处理。合并方取得的净资产账面价值与支付的合并对价的账面价值（或发行股份面值总额）的差额，调整资本公积中的股本溢价，不足冲减的则调整留存收益。

非同一控制下企业合并

参与合并的企业在合并前后不受同一方或相同的多方最终控制的，为非同一控制下企业合并。

非同一控制下企业合并中所取得的被购买方可辨认资产、负债及或有负债在收购日以公允价值计量。支付的合并对价的公允价值（或发行的权益性证券的公允价值）与购买日之前持有的被购买方的股权的公允价值之和大于合并中取得的被购买方可辨认净资产公允价值份额的差额，确认为商誉，并以成本减去累计减值损失进行后续计量。支付的合并对价的公允价值（或发行的权益性证券的公允价值）与购买日之前持有的被购买方的股权的公允价值之和小于合并中取得的被购买方可辨认净资产公允价值份额的，对取得的被购买方各项可辨认资产、负债及或有负债的公允价值以及支付的合并对价的公允价值（或发行的权益性证券的公允价值）及购买日之前持有的被购买方的股权的公允价值的计量进行复核，复核后支付的合并对价的公允价值（或发行的权益性证券的公允价值）与购买日之前持有的被购买方的股权的公允价值之和仍小于合并中取得的被购买方可辨认净资产公允价值份额的，其差额计入当期损益。

7、控制的判断标准和合并财务报表的编制方法

√适用 □不适用

合并财务报表的合并范围以控制为基础确定，包括本公司及全部子公司的财务报表。子公司，是指被本公司控制的主体（含企业、被投资单位中可分割的部分，以及本公司所控制的结构化主体等）。当且仅当投资方具备下列三要素时，投资方能够控制被投资方：投资方拥有对被投资方的权力；因参与被投资方的相关活动而享有可变回报；有能力运用对被投资方的权力影响其回报金额。

子公司与本公司采用的会计政策或会计期间不一致的，在编制合并财务报表时，按照本公司的会计政策和会计期间对子公司财务报表进行必要的调整。本集团内部各公司之间的所有交易产生的资产、负债、权益、收入、费用和现金流量于合并时全额抵销。

子公司少数股东分担的当期亏损超过了少数股东在该子公司期初股东权益中所享有的份额的，其余额仍冲减少数股东权益。

对于通过非同一控制下企业合并取得的子公司，被购买方的经营成果和现金流量自本集团取得控制权之日起纳入合并财务报表，直至本集团对其控制权终止。在编制合并财务报表时，以购买日确定的各项可辨认资产、负债及或有负债的公允价值为基础对子公司的财务报表进行调整。

对于通过同一控制下企业合并取得的子公司，被合并方的经营成果和现金流量自合并当期期初纳入合并财务报表。编制比较合并财务报表时，对前期财务报表的相关项目进行调整，视同合并后形成的报告主体自最终控制方开始实施控制时一直存在。

如果相关事实和情况的变化导致对控制要素中的一项或多项发生变化的，本集团重新评估是否控制被投资方。

8、合营安排分类及共同经营会计处理方法

适用 不适用

9、现金及现金等价物的确定标准

现金，是指本集团的库存现金以及可以随时用于支付的存款；现金等价物，是指本集团持有的期限短、流动性强、易于转换为已知金额的现金、价值变动风险很小的投资。

10、外币业务和外币报表折算

适用 不适用

本集团对于发生的外币交易，将外币金额折算为记账本位币金额。

外币交易在初始确认时，采用交易发生日的月初汇率将外币金额折算为记账本位币金额。于资产负债表日，对于外币货币性项目采用资产负债表日即期汇率折算。由此产生的结算和货币性项目折算差额，除属于与购建符合资本化条件的资产相关的外币专门借款产生的差额按照借款费用资本化的原则处理之外，均计入当期损益。以历史成本计量的外币非货币性项目，仍采用交易发生日的即期汇率折算，不改变其记账本位币金额。以公允价值计量的外币非货币性项目，采用公允价值确定日的即期汇率折算，由此产生的差额根据非货币性项目的性质计入当期损益或其他综合收益。

对于境外经营，本集团在编制财务报表时将其记账本位币折算为人民币：对资产负债表中的资产和负债项目，采用资产负债表日的即期汇率折算，股东权益项目除“未分配利润”项目外，其他项目采用发生时的即期汇率折算；利润表中的收入和费用项目，采用交易发生当期平均汇率（除非汇率波动使得采用该汇率折算不适当，则采用交易发生日的即期汇率折算）折算。按照上述折算产生的外币财务报表折算差额，确认为其他综合收益。处置境外经营时，将与该境外经营相关的其他综合收益转入处置当期损益，部分处置的按处置比例计算。

外币现金流量以及境外子公司的现金流量，采用现金流量发生当期平均汇率（除非汇率波动使得采用该汇率折算不适当，则采用现金流量发生日的即期汇率折算）折算。汇率变动对现金的影响额作为调节项目，在现金流量表中单独列报。

11、金融工具

适用 不适用

金融工具，是指形成一个企业的金融资产，并形成其他单位的金融负债或权益工具的合同。

（1）金融工具的确认和终止确认

本集团于成为金融工具合同的一方时确认一项金融资产或金融负债。

满足下列条件的，终止确认金融资产（或金融资产的一部分，或一组类似金融资产的一部分），即之前确认的金融资产从资产负债表中予以转出：

（1）收取金融资产现金流量的权利届满；

（2）转移了收取金融资产现金流量的权利，或在“过手协议”下承担了及时将收取的现金流量全额支付给第三方的义务；并且实质上转让了金融资产所有权上几乎所有的风险和报酬，或虽然实质上既没有转移也没有保留金融资产所有权上几乎所有的风险和报酬，但放弃了对该金融资产的控制。

如果金融负债的责任已履行、撤销或届满，则对金融负债进行终止确认。如果现有金融负债被同一债权人以实质上几乎完全不同条款的另一金融负债所取代，或现有负债的条款几乎全部被实质性修改，则此类替换或修改作为终止确认原负债和确认新负债处理，差额计入当期损益。

以常规方式买卖金融资产，按交易日会计进行确认和终止确认。以常规方式买卖金融资产，是指按照合同规定购买或出售金融资产，并且该合同条款规定，根据通常由法规或市场惯例所确定的时间安排来交付金融资产。交易日，是指本集团承诺买入或卖出金融资产的日期。

（2）金融资产分类和计量

本集团的金融资产于初始确认时根据本集团管理金融资产的业务模式和金融资产的合同现金流量特征分类为：以摊余成本计量的金融资产、以公允价值计量且其变动计入其他综合收益的金融资产、以公允价值计量且其变动计入当期损益的金融资产。

金融资产在初始确认时以公允价值计量，但是因销售商品或提供服务等产生的应收账款或应收票据未包含重大融资成分或不考虑不超过一年的融资成分的，按照交易价格进行初始计量。

对于以公允价值计量且其变动计入当期损益的金融资产，相关交易费用直接计入当期损益，其他类别的金融资产相关交易费用计入其初始确认金额。

金融资产的后续计量取决于其分类：

以摊余成本计量的债务工具投资

金融资产同时符合下列条件的，分类为以摊余成本计量的金融资产：管理该金融资产的业务模式是以收取合同现金流量为目标；该金融资产的合同条款规定，在特定日期产生的现金流量仅为对本金和以未偿付本金金额为基础的利息的支付。此类金融资产采用实际利率法确认利息收入，其终止确认、修改或减值产生的利得或损失，均计入当期损益。

以公允价值计量且其变动计入其他综合收益的债务工具投资

金融资产同时符合下列条件的，分类为以公允价值计量且其变动计入其他综合收益的金融资产：本集团管理该金融资产的业务模式是既以收取合同现金流量为目标又以出售金融资产为目标；该金融资产的合同条款规定，在特定日期产生的现金流量仅为对本金和以未偿付本金金额为基础的利息的支付。此类金融资产采用实际利率法确认利息收入。除利息收入、减值损失及汇兑差额确认为当期损益外，其余公允价值变动计入其他综合收益。当金融资产终止确认时，之前计入其他综合收益的累计利得或损失从其他综合收益转出，计入当期损益。

以公允价值计量且其变动计入其他综合收益的权益工具投资

本集团不可撤销地选择将部分非交易性权益工具投资指定为以公允价值计量且其变动计入其他综合收益的金融资产，仅将相关股利收入（明确作为投资成本部分收回的股利收入除外）计入当期损益，公允价值的后续变动计入其他综合收益，不需计提减值准备。当金融资产终止确认时，之前计入其他综合收益的累计利得或损失从其他综合收益转出，计入留存收益。

以公允价值计量且其变动计入当期损益的金融资产

上述以摊余成本计量的金融资产和以公允价值计量且其变动计入其他综合收益的金融资产之外的金融资产，分类为以公允价值计量且其变动计入当期损益的金融资产。对于此类金融资产，采用公允价值进行后续计量，所有公允价值变动计入当期损益。

企业在初始确认时将某项金融资产指定为以公允价值计量且其变动计入当期损益的金融资产后，不能重分类为其他类别的金融资产；其他类别的金融资产也不能在初始确认后重新指定为以公允价值计量且其变动计入当期损益的金融资产。此类金融资产列报为交易性金融资产，自资产负债表日起超过一年到期或预期持有超过一年的列报为其他非流动金融资产。

（3）金融负债分类和计量

除了签发的财务担保合同以外，本集团的金融负债于初始确认时分类为以摊余成本计量的金融负债。以摊余成本计量的金融负债的相关交易费用计入其初始确认金额。

金融负债的后续计量取决于其分类：

以摊余成本计量的金融负债

对于此类金融负债，采用实际利率法，按照摊余成本进行后续计量。

（4）金融工具减值

预期信用损失的确定方法及会计处理方法

本集团以预期信用损失为基础，对以摊余成本计量的金融资产、以公允价值计量且其变动计入其他综合收益的债务工具投资进行减值处理并确认损失准备。

对于不含重大融资成分的应收款项，本集团运用简化计量方法，按照相当于整个存续期内的预期信用损失金额计量损失准备。

除上述采用简化计量方法以外的金融资产，本集团在每个资产负债表日评估其信用风险自初始确认后是否已经显著增加，如果信用风险自初始确认后未显著增加，处于第一阶段，本集团按照相当于未来12个月内预期信用损失的金额计量损失准备，并按照账面余额和实际利率计算利息收入；如果信用风险自初始确认后已显著增加但尚未发生信用减值的，处于第二阶段，本集团按照相当于整个存续期内预期信用损失的金额计量损失准备，并按照账面余额和实际利率计算利息收入；如果初始确认后发生信用减值的，处于第三阶段，本集团按照相当于整个存续期内预期信用损失的金额计量损失准备，并按照摊余成本和实际利率计算利息收入。对于资产负债表日只具有较低信用风险的金融工具，本集团假设其信用风险自初始确认后未显著增加。

关于本集团对信用风险显著增加判断标准、已发生信用减值资产的定义等披露参见附注十二、1。

本集团计量金融工具预期信用损失的方法反映的因素包括：通过评价一系列可能的结果而确定的无偏概率加权平均金额、货币时间价值，以及在资产负债表日无须付出不必要的额外成本或努力即可获得的有关过去事项、当前状况以及未来经济状况预测的合理且有依据的信息。

按照信用风险特征组合计提减值准备的组合类别及确定依据

本集团考虑了不同客户的信用风险特征，以共同风险特征为依据，以账龄组合为基础评估应收款项的预期信用损失。本集团划分的组合：账龄组合。

基于账龄确认信用风险特征组合的账龄计算方法

本集团根据收入确认日期确定账龄。

按照单项计提坏账减值准备的单项计提判断标准

若某一对手方信用风险特征与组合中其他对手方显著不同，对应收该对手方款项按照单项计提损失准备。

减值准备的核销

当本集团不再合理预期能够全部或部分收回金融资产合同现金流量时，本集团直接减记该金融资产的账面余额。

(5) 财务担保合同

财务担保合同，是指特定债务人到期不能按照债务工具条款偿付债务时，发行方向蒙受损失的合同持有人赔付特定金额的合同。财务担保合同在初始确认时按照公允价值计量，除指定为以公允价值计量且其变动计入当期损益的金融负债的财务担保合同外，其余财务担保合同在初始确认后按照资产负债表日确定的预期信用损失准备金额和初始确认金额扣除按照收入确认原则确定的累计摊销额后的余额两者孰高者进行后续计量。

(6) 可转换债券

本集团发行可转换债券时依据条款确定其是否同时包含负债和权益成份。发行的可转换债券既包含负债也包含权益成份的，在初始确认时将负债和权益成份进行分拆，并分别进行处理。在进行分拆时，先确定负债成份的公允价值并以此作为其初始确认金额，再按照可转换债券整体的发行价格扣除负债成份初始确认金额后的金额确定权益成份的初始确认金额。交易费用在负债成份和权益成份之间按照各自的相对公允价值进行分摊。负债成份作为负债列示，以摊余成本进行后续计量，直至被撤销、转换或赎回。权益成份作为权益列示，不进行后续计量。发行的可转换债券仅包含负债成份和嵌入衍生工具，即股份转换权具备嵌入衍生工具特征的，则将其从可转换债券整体中分拆，作为衍生金融工具单独处理，按其公允价值进行初始确认。发行价格超过初始确认为衍生金融工具的部分被确认为债务工具。交易费用根据初始确认时债务工具和衍生金融工具分配的发行价格为基础按比例分摊。与债务工具有关的交易费用确认为负债，与衍生金融工具有关的交易费用确认为当期损益。

(7) 金融资产转移

本集团已将金融资产所有权上几乎所有的风险和报酬转移给转入方的，终止确认该金融资产；保留了金融资产所有权上几乎所有的风险和报酬的，不终止确认该金融资产。

本集团既没有转移也没有保留金融资产所有权上几乎所有的风险和报酬的，分别下列情况处理：放弃了对该金融资产控制的，终止确认该金融资产并确认产生的资产和负债；未放弃对该金融资产控制的，按照其继续涉入所转移金融资产的程度确认有关金融资产，并相应确认有关负债。

通过对所转移金融资产提供财务担保方式继续涉入的，按照金融资产的账面价值和财务担保金额两者之中的较低者，确认继续涉入形成的资产。财务担保金额，是指所收到的对价中，将被要求偿还的最高金额。

12、 应收票据

适用 不适用

按照信用风险特征组合计提坏账准备的组合类别及确定依据

适用 不适用

本公司对应收票据的预期信用损失的确定方法及会计处理方法详见本附注五 / 11.金融工具减值。

基于账龄确认信用风险特征组合的账龄计算方法

适用 不适用

按照单项计提坏账准备的单项计提判断标准

适用 不适用

13、 应收账款

适用 不适用

按照信用风险特征组合计提坏账准备的组合类别及确定依据

适用 不适用

本公司对应收账款的预期信用损失的确定方法及会计处理方法详见本附注五 / 11.金融工具减值。

基于账龄确认信用风险特征组合的账龄计算方法

适用 不适用

按照单项计提坏账准备的认定单项计提判断标准

适用 不适用

14、 应收款项融资

适用 不适用

按照信用风险特征组合计提坏账准备的组合类别及确定依据

适用 不适用

本公司对应收款项融资的预期信用损失的确定方法及会计处理方法详见本附注五 / 11.金融工具减值。

基于账龄确认信用风险特征组合的账龄计算方法

适用 不适用

按照单项计提坏账准备的单项计提判断标准

适用 不适用

15、 其他应收款

适用 不适用

按照信用风险特征组合计提坏账准备的组合类别及确定依据

适用 不适用

本公司对其他应收款的预期信用损失的确定方法及会计处理方法详见本附注五 / 11.金融工具减值。

基于账龄确认信用风险特征组合的账龄计算方法

适用 不适用

按照单项计提坏账准备的单项计提判断标准

适用 不适用

16、 存货

适用 不适用

存货类别、发出计价方法、盘存制度、低值易耗品和包装物的摊销方法

适用 不适用

存货包括原材料、在产品、库存商品及委托加工物资。

存货按照成本进行初始计量。存货成本包括采购成本、加工成本和其他成本。发出存货，采用加权平均法确定其实际成本。周转材料包括低值易耗品和包装物等，低值易耗品和包装物采用一次转销法进行摊销。

存货跌价准备的确认标准和计提方法

适用 不适用

于资产负债表日，存货按照成本与可变现净值孰低计量，对成本高于可变现净值的，计提存货跌价准备，计入当期损益。可变现净值，是指在日常活动中，存货的估计售价减去至完工时估计将要发生的成本、估计的销售费用以及相关税费后的金额。计提存货跌价准备时，原材料及产成品按单个存货项目计提，周转材料按类别计提。

按照组合计提存货跌价准备的组合类别及确定依据、不同类别存货可变现净值的确定依据

适用 不适用

基于库龄确认存货可变现净值的各库龄组合可变现净值的计算方法和确定依据

适用 不适用

17、合同资产

适用 不适用

18、持有待售的非流动资产或处置组

适用 不适用

划分为持有待售的非流动资产或处置组的确认标准和会计处理方法

适用 不适用

终止经营的认定标准和列报方法

适用 不适用

19、长期股权投资

适用 不适用

长期股权投资包括对子公司和联营企业的权益性投资。

长期股权投资在取得时以初始投资成本进行初始计量。通过同一控制下企业合并取得的长期股权投资，以合并日取得被合并方所有者权益在最终控制方合并财务报表中的账面价值的份额作为初始投资成本；初始投资成本与合并对价账面价值之间差额，调整资本公积(不足冲减的，冲减留存收益)。通过非同一控制下企业合并取得的长期股权投资，以合并成本作为初始投资成本(通过多次交易分步实现非同一控制下企业合并的，以购买日之前所持被购买方的股权投资的账面价值与购买日新增投资成本之和作为初始投资成本)。除企业合并形成的长期股权投资以外方式取得的长期股权投资，按照下列方法确定初始投资成本：支付现金取得的，以实际支付的购买价款及与取得长期股权投资直接相关的费用、税金及其他必要支出作为初始投资成本；发行权益性证券取得的，以发行权益性证券的公允价值作为初始投资成本。

本公司能够对被投资单位实施控制的长期股权投资，在本公司个别财务报表中采用成本法核算。控制，是指拥有对被投资方的权力，通过参与被投资方的相关活动而享有可变回报，并且有能力运用对被投资方的权力影响回报金额。

采用成本法时，长期股权投资按初始投资成本计价。追加或收回投资的，调整长期股权投资的成本。被投资单位宣告分派的现金股利或利润，确认为当期投资收益。

本集团对被投资单位具有共同控制或重大影响的，长期股权投资采用权益法核算。共同控制，是指按照相关约定对某项安排所共有的控制，并且该安排的相关活动必须经过分享控制权的参与方一致同意后才能决策。重大影响，是指对被投资单位的财务和经营政策有参与决策的权力，但并不能够控制或者与其他方一起共同控制这些政策的制定。

采用权益法时，长期股权投资的初始投资成本大于投资时应享有被投资单位可辨认净资产公允价值份额的，归入长期股权投资的初始投资成本；长期股权投资的初始投资成本小于投资时应享有被投资单位可辨认净资产公允价值份额的，其差额计入当期损益，同时调整长期股权投资的成本。

采用权益法时，取得长期股权投资后，按照应享有或应分担的被投资单位实现的净损益和其他综合收益的份额，分别确认投资损益和其他综合收益并调整长期股权投资的账面价值。在确认应享有被投资单位净损益的份额时，以取得投资时被投资单位可辨认资产等的公允价值为基础，按照本集团的会计政策及会计期间，并抵销与联营企业及合营企业之间发生的内部交易损益按照应享有的比例计算归属于投资方的部分(但内部交易损失属于资产减值损失的，应全额确认)，对被投资单位的净利润进行调整后确认，但投出或出售的资产构成业务的除外。按照被投资单位宣告分派的利润或现金股利计算应享有的部分，相应减少长期股权投资的账面价值。本集团确认被投资单位发生的净亏损，以长期股权投资的账面价值以及其他实质上构成对被投资单位净投资的长期权益减记至零为限，本集团负有承担额外损失义务的除外。对于被投资单位除净损益、其他综合收益和利润分配以外股东权益的其他变动，调整长期股权投资的账面价值并计入股东权益。

20、投资性房地产

(1). 如果采用成本计量模式的：

折旧或摊销方法

投资性房地产，是指为赚取租金或资本增值，或两者兼有而持有的房地产。

投资性房地产按照成本进行初始计量。与投资性房地产有关的后续支出，如果与该资产有关的经济利益很可能流入且其成本能够可靠地计量，则计入投资性房地产成本。否则，于发生时计入当期损益。

本集团采用成本模式对投资性房地产进行后续计量，采用年限平均法计提折旧，使用寿命、预计净残值率及年折旧率如下：

	使用寿命	预计净残值率	年折旧率
房屋及建筑物	20年	5%	4.75%

21、固定资产

(1). 确认条件

适用 不适用

固定资产仅在与有关的经济利益很可能流入本集团，且其成本能够可靠地计量时才予以确认。与固定资产有关的后续支出，符合该确认条件的，计入固定资产成本，并终止确认被替换部分的账面价值；否则，在发生时按照受益对象计入当期损益或相关资产成本。

固定资产按照成本进行初始计量。购置固定资产的成本包括购买价款、相关税费、使固定资产达到预定可使用状态前所发生的可直接归属于该项资产的其他支出。

(2). 折旧方法

适用 不适用

类别	折旧方法	折旧年限（年）	残值率	年折旧率
房屋及建筑物	年限平均法	15-30年	5%-10%	3.0%-6.3%
土地	年限平均法	无期限	-	不适用
电子设备	年限平均法	3-5年	5%-10%	18.0%-31.7%
机器设备	年限平均法	5-20年	5%-10%	4.5%-19.0%
运输设备	年限平均法	4-5年	5%-10%	18.0%-23.8%
办公及其他设备	年限平均法	3-5年	5%-10%	18.0%-31.7%

本集团至少于每年年度终了，对固定资产的使用寿命、预计净残值和折旧方法进行复核，必要时进行调整。

22、 在建工程

适用 不适用

在建工程成本按实际工程支出确定，包括在建期间发生的各项必要工程支出、工程达到预定可使用状态前的应予资本化的借款费用及其他相关费用等。

在建工程在达到预定可使用状态时转入固定资产、无形资产或长期待摊费用标准如下：

	结转固定资产/无形资产/长期待摊费用的标准
房屋及建筑物	实际开始使用/完成竣工验收孰早
机器设备、电子设备、办公及其他设备	实际开始使用/完成安装调试孰早
软件	实际开始使用/完成安装孰早
产线改造/资产维修	实际开始使用/完成竣工验收孰早

23、 借款费用

适用 不适用

可直接归属于符合资本化条件的资产的购建或者生产的借款费用，予以资本化，其他借款费用计入当期损益。

当资本支出和借款费用已经发生，且为使资产达到预定可使用或可销售状态所必要的购建或生产活动已经开始时，借款费用开始资本化。

购建或者生产符合资本化条件的资产达到预定可使用或者可销售状态时，借款费用停止资本化。之后发生的借款费用计入当期损益。

在资本化期间内，每一会计期间的利息资本化金额，按照下列方法确定：专门借款以当期实际发生的利息费用，减去暂时性的存款利息收入或投资收益后的金额确定；占用的一般借款，根据累计资产支出超过专门借款部分的资产支出加权平均数乘以所占用一般借款的加权平均利率计算确定。

符合资本化条件的资产在购建或者生产过程中，发生除达到预定可使用或者可销售状态必要的程序之外的非正常中断、且中断时间连续超过3个月的，暂停借款费用的资本化。在中断期间发生的借款费用确认为费用，计入当期损益，直至资产的购建或者生产活动重新开始。

24、 生物资产

适用 不适用

25、 油气资产

适用 不适用

26、 无形资产

(1). 使用寿命及其确定依据、估计情况、摊销方法或复核程序

适用 不适用

无形资产在使用寿命内采用直线法摊销，其使用寿命如下：

	使用寿命	确定依据
软件	3-10年	软件使用期限与预计使用期限孰短

土地使用权	45-50年	土地使用权期限
技术使用费	5-10年	技术使用费使用年限
非专利技术	10年	非专利技术使用年限
专利权	10-20年	专利权期限与预计使用期限孰短

研发支出

本集团将内部研究开发项目的支出，区分为研究阶段支出和开发阶段支出。研究阶段的支出，于发生时计入当期损益。开发阶段的支出，只有在同时满足下列条件时，才能予以资本化，即：完成该无形资产以使其能够使用或出售在技术上具有可行性；具有完成该无形资产并使用或出售的意图；无形资产产生经济利益的方式，包括能够证明运用该无形资产生产的产品存在市场或无形资产自身存在市场，无形资产将在内部使用的，能够证明其有用性；有足够的技术、财务资源和其他资源支持，以完成该无形资产的开发，并有能力使用或出售该无形资产；归属于该无形资产开发阶段的支出能够可靠地计量。不满足上述条件的开发支出，于发生时计入当期损益。

研发支出的归集范围

本集团将与开展研发活动直接相关的各项支出归集为研发支出，包括研发人员职工薪酬、直接材料投入、折旧与摊销和其他费用等。

(2). 研发支出的归集范围及相关会计处理方法

适用 不适用

27、长期资产减值

适用 不适用

对除存货、递延所得税、金融资产外的资产减值，按以下方法确定：于资产负债表日判断资产是否存在可能发生减值的迹象，存在减值迹象的，本集团将估计其可收回金额，进行减值测试；对因企业合并所形成的商誉、使用寿命不确定的无形资产和尚未达到可使用状态的无形资产，无论是否存在减值迹象，至少于每年末进行减值测试。

可收回金额根据资产的公允价值减去处置费用后的净额与资产预计未来现金流量的现值两者之间较高者确定。本集团以单项资产为基础估计其可收回金额；难以对单项资产的可收回金额进行估计的，以该资产所属的资产组为基础确定资产组的可收回金额。资产组的认定，以资产组产生的主要现金流入是否独立于其他资产或者资产组的现金流入为依据。

当资产或者资产组的可收回金额低于其账面价值时，本集团将其账面价值减记至可收回金额，减记的金额计入当期损益，同时计提相应的资产减值准备。

就商誉的减值测试而言，对于商誉的账面价值，自购买日起按照合理的方法分摊至相关的资产组或者资产组组合。相关的资产组或者资产组组合，是能够从企业合并的协同效应中受益的资产组或者资产组组合，且不大于本集团确定的经营分部。

比较其包含商誉的资产组或者资产组组合的账面价值与可收回金额，如可收回金额低于账面价值的，减值损失金额首先抵减分摊至资产组或者资产组组合中商誉的账面价值，再根据资产组或者资产组组合中除商誉之外的其他各项资产的账面价值所占比重，按比例抵减其他各项资产的账面价值。

上述资产减值损失一经确认，在以后会计期间不再转回。

28、长期待摊费用

适用 不适用

长期待摊费用采用直线法摊销，摊销期如下：

类型	摊销期限
产线改造	资产受益期间
资产维修费	资产受益期间
其他	合同约定的服务期

29、 合同负债

适用 不适用

30、 职工薪酬

(1). 短期薪酬的会计处理方法

适用 不适用

在职工提供服务的会计期间，将实际发生的短期薪酬确认为负债，并计入当期损益或相关资产成本。

(2). 离职后福利的会计处理方法

适用 不适用

本集团的职工参加由当地政府管理的养老保险和失业保险，相应支出在发生时计入相关资产成本或当期损益。

(3). 辞退福利的会计处理方法

适用 不适用

本集团向职工提供辞退福利的，在下列两者孰早日确认辞退福利产生的职工薪酬负债，并计入当期损益：企业不能单方面撤回因解除劳动关系计划或裁减建议所提供的辞退福利时；企业确认与涉及支付辞退福利的重组相关的成本或费用时。

(4). 其他长期职工福利的会计处理方法

适用 不适用

31、 预计负债

适用 不适用

32、 股份支付

适用 不适用

股份支付，分为以权益结算的股份支付和以现金结算的股份支付。以权益结算的股份支付，是指本集团为获取服务以股份或其他权益工具作为对价进行结算的交易。

以权益结算的股份支付换取职工提供服务的，以授予职工权益工具的公允价值计量。授予后立即可行权的，在授予日按照公允价值计入相关成本或费用，相应增加资本公积；完成等待期内的服务或达到规定业绩条件才可行权的，在等待期内每个资产负债表日，以对可行权权益工具数量的最佳估计为基础，按照授予日的公允价值，将当期取得的服务计入相关成本或费用，相应增加资本公积。权益工具的公允价值按照授予日本公司于上海证券交易所的交易价格确定，参见附注十三。

对由于未满足非市场条件和/或服务期限条件而最终未能行权的股份支付，不确认成本或费用。股份支付协议中规定了市场条件或非可行权条件的，无论是否满足市场条件或非可行权条件，只要满足所有其他业绩条件和/或服务期限条件，即视为可行权。

33、 优先股、永续债等其他金融工具

适用 不适用

34、收入

(1). 按照业务类型披露收入确认和计量所采用的会计政策

适用 不适用

本集团在履行了合同中的履约义务，即在客户取得相关商品或服务控制权时确认收入。取得相关商品或服务的控制权，是指能够主导该商品的使用或该服务的提供并从中获得几乎全部的经济利益。

(1) 销售商品合同

本集团与客户之间的销售商品合同通常仅包含转让商品的履约义务。本集团通常在综合考虑了下列因素的基础上，以履行相关履约义务时点确认收入：取得商品的现时收款权利、商品所有权上的主要风险和报酬的转移、商品的法定所有权的转移、商品实物资产的转移、客户接受该商品。具体销售确认原则如下：

境内销售收入

本集团于将产品按照合同运至约定交货地点或由买方自行提货，完成产品交付义务后，确认产品销售收入。

境外销售收入

(1) 采用 FOB、CFR 或 CIF 贸易条款的业务，本集团于货物报关出口并已装船时确认产品销售收入；

(2) 采用 DDP、DAP 或 DAT 贸易条款的业务，本集团于产品交付至买方指定收货地点，完成产品交付义务后确认产品销售收入。

本集团将因向客户转让商品而预期有权收取的对价金额作为交易价格，并根据合同条款，结合以往的商业惯例予以确定。本集团部分与客户之间的合同存在现金折扣的安排。本集团按照期望值或最有可能发生金额对折扣做出最佳估计，以估计折扣后的交易价格不超过在相关不确定性消除时累计已确认收入极可能不会发生重大转回的金额为限计入交易价格，并在每一个资产负债表日进行重新估计。

(2) 提供服务合同

本集团通过向客户提供技术咨询等服务履行履约义务。由于本集团的履约义务不满足在某一时段内履行的履约义务的条件，因此在综合考虑各项因素之后，于服务完成并取得收款权时点确认收入。

本集团将因向客户转让服务而预期有权收取的对价金额作为交易价格，并根据合同条款，结合以往的商业惯例予以确定。

(2). 同类业务采用不同经营模式涉及不同收入确认方式及计量方法

适用 不适用

35、合同成本

适用 不适用

36、政府补助

适用 不适用

政府补助在能够满足其所附的条件并且能够收到时，予以确认。政府补助为货币性资产的，按照收到或应收的金额计量。政府补助为非货币性资产的，按照公允价值计量；公允价值不能可靠取得的，按照名义金额计量。

政府文件规定用于购建或以其他方式形成长期资产的，作为与资产相关的政府补助；政府文件不明确的，以取得该补助必须具备的基本条件为基础进行判断，以购建或以其他方式形成长期资产为基本条件的作为与资产相关的政府补助，除此之外的作为与收益相关的政府补助。

与收益相关的政府补助，用于补偿以后期间的相关成本费用或损失的，确认为递延收益，并在确认相关成本费用或损失的期间计入当期损益或冲减相关成本；用于补偿已发生的相关成本费用或损失的，直接计入当期损益或冲减相关成本。

与资产相关的政府补助，冲减相关资产的账面价值；或确认为递延收益，在相关资产使用寿命内按照合理、系统的方法分期计入损益（但按照名义金额计量的政府补助，直接计入当期损益），相关资产在使用寿命结束前被出售、转让、报废或发生毁损的，尚未分配的相关递延收益余额转入资产处置当期的损益。

37、递延所得税资产/递延所得税负债

适用 不适用

本集团根据资产与负债于资产负债表日的账面价值与计税基础之间的暂时性差异，以及未作为资产和负债确认但按照税法规定可以确定其计税基础的项目的账面价值与计税基础之间的差额产生的暂时性差异，采用资产负债表债务法计提递延所得税。

各种应纳税暂时性差异均据以确认递延所得税负债，除非：

(1) 应纳税暂时性差异是在以下交易中产生的：商誉的初始确认，或者具有以下特征的单项交易中产生的资产或负债的初始确认：该交易不是企业合并、交易发生时既不影响会计利润也不影响应纳税所得额或可抵扣亏损、且初始确认的资产和负债未导致产生等额应纳税暂时性差异和可抵扣暂时性差异；

(2) 对于与子公司及联营企业投资相关的应纳税暂时性差异，该暂时性差异转回的时间能够控制并且该暂时性差异在可预见的未来很可能不会转回。

对于可抵扣暂时性差异、能够结转以后年度的可抵扣亏损和税款抵减，本集团以很可能取得用来抵扣可抵扣暂时性差异、可抵扣亏损和税款抵减的未来应纳税所得额为限，确认由此产生的递延所得税资产，除非：

(1) 可抵扣暂时性差异是在以下单项交易中产生的：该交易不是企业合并、交易发生时既不影响会计利润也不影响应纳税所得额或可抵扣亏损、且初始确认的资产和负债未导致产生等额应纳税暂时性差异和可抵扣暂时性差异；

(2) 对于与子公司及联营企业投资相关的可抵扣暂时性差异，该暂时性差异在可预见的未来很可能转回且未来很可能获得用来抵扣该暂时性差异的应纳税所得额。

本集团于资产负债表日，对于递延所得税资产和递延所得税负债，依据税法规定，按照预期收回该资产或清偿该负债期间的适用税率计量，并反映资产负债表日预期收回资产或清偿负债方式的所得税影响。

于资产负债表日，本集团对递延所得税资产的账面价值进行复核，如果未来期间很可能无法获得足够的应纳税所得额用以抵扣递延所得税资产的利益，减记递延所得税资产的账面价值。于资产负债表日，本集团重新评估未确认的递延所得税资产，在很可能获得足够的应纳税所得额可供所有或部分递延所得税资产转回的限度内，确认递延所得税资产。

同时满足下列条件时，递延所得税资产和递延所得税负债以抵销后的净额列示：拥有以净额结算当期所得税资产及当期所得税负债的法定权利；递延所得税资产和递延所得税负债是与同一税收征管部门对同一应纳税主体征收的所得税相关或者对不同的纳税主体相关，但在未来每一具有重要性的递延所得税资产和递延所得税负债转回的期间内，涉及的纳税主体意图以净额结算当期所得税资产及当期所得税负债或是同时取得资产、清偿债务。

38、租赁

适用 不适用

作为承租方对短期租赁和低价值资产租赁进行简化处理的判断依据和会计处理方法

适用 不适用

在合同开始日，本集团评估合同是否为租赁或者包含租赁，如果合同中一方让渡了在一定期间内控制一项或多项已识别资产使用的权利以换取对价，则该合同为租赁或者包含租赁。

(1) 作为承租人

除了短期租赁和低价值资产租赁，本集团对租赁确认使用权资产和租赁负债。

在租赁期开始日，本集团将其可在租赁期内使用租赁资产的权利确认为使用权资产，按照成本进行初始计量。使用权资产成本包括：租赁负债的初始计量金额；在租赁期开始日或之前支付的租赁付款额（扣除已享受的租赁激励相关金额）；承租人为拆卸及移除租赁资产、复原租赁资产所在场地或将租赁资产恢复至租赁条款约定状态预计将发生的成本。本集团因租赁付款额变动重新计量租赁负债的，相应调整使用权资产的账面价值。本集团后续采用年限平均法对使用权资产计提折旧。能够合理确定租赁期届满时取得租赁资产所有权的，本集团在租赁资产剩余使用寿命内计提折旧。无法合理确定租赁期届满时能够取得租赁资产所有权的，本集团在租赁期与租赁资产剩余使用寿命两者孰短的期间内计提折旧。

在租赁期开始日，本集团将尚未支付的租赁付款额的现值确认为租赁负债，短期租赁和低价值资产租赁除外。租赁付款额包括固定付款额及实质固定付款额扣除租赁激励后的金额、取决于指数或比率的可变租赁付款额、根据担保余值预计应支付的款项，还包括购买选择权的行权价格或行使终止租赁选择权需支付的款项，前提是本集团合理确定将行使该选择权或租赁期反映出本集团将行使终止租赁选择权。未纳入租赁负债计量的可变租赁付款额于实际发生时计入当期损益，但另有规定计入相关资产成本的除外。当实质固定付款额发生变动、担保余值预计的应付金额发生变化、用于确定租赁付款额的指数或比率发生变动、购买选择权、续租选择权或终止选择权的评估结果或实际行权情况发生变化时，本集团按照变动后的租赁付款额的现值重新计量租赁负债。

本集团将在租赁期开始日，租赁期不超过 12 个月，且不包含购买选择权的租赁认定为短期租赁；将单项租赁资产为全新资产时价值较低的租赁认定为低价值资产租赁。本集团对短期租赁和低价值资产租赁选择不确认使用权资产和租赁负债。在租赁期内各个期间按照直线法计入相关的资产成本或当期损益。

(2) 作为出租人

租赁开始日实质上转移了与租赁资产所有权有关的几乎全部风险和报酬的租赁为融资租赁，除此之外的均为经营租赁。

经营租赁的租金收入在租赁期内各个期间按直线法确认为当期损益，未计入租赁收款额的可变租赁付款额在实际发生时计入当期损益。初始直接费用资本化，在租赁期内按照与租金收入确认相同的基础进行分摊，分期计入当期损益。

作为出租方的租赁分类标准和会计处理方法

适用 不适用

39、其他重要的会计政策和会计估计

适用 不适用

(1) 判断

在应用本集团的会计政策的过程中，管理层作出了以下对财务报表所确认的金额具有重大影响的判断：

业务模式

金融资产于初始确认时的分类取决于本集团管理金融资产的业务模式，在判断业务模式时，本集团考虑包括企业评价和向关键管理人员报告金融资产业绩的方式、影响金融资产业绩的风险及其

管理方式以及相关业务管理人员获得报酬的方式等。在评估是否以收取合同现金流量为目标时，本集团需要对金融资产到期日前的出售原因、时间、频率和价值等进行分析判断。

(2) 估计的不确定性

以下为于资产负债表日有关未来的关键假设以及估计不确定性的其他关键来源，可能会导致未来会计期间资产和负债账面价值重大调整。

金融工具减值

本集团采用预期信用损失模型对金融工具的减值进行评估，应用预期信用损失模型需要做出重大判断和估计，需考虑所有合理且有依据的信息，包括前瞻性信息。在做出这些判断和估计时，本集团根据历史还款数据结合经济政策、宏观经济指标、行业风险等因素推断债务人信用风险的预期变动。不同的估计可能会影响减值准备的计提，已计提的减值准备可能并不等于未来实际的减值损失金额。

除金融资产之外的非流动资产减值（除商誉外）

本集团于资产负债表日对除金融资产之外的非流动资产判断是否存在可能发生减值的迹象。对使用寿命不确定的无形资产，除每年进行的减值测试外，当其存在减值迹象时，也进行减值测试。其他除金融资产之外的非流动资产，当存在迹象表明其账面价值不可收回时，进行减值测试。当资产或资产组的账面价值高于可收回金额，即公允价值减去处置费用后的净额和预计未来现金流量的现值中的较高者，表明发生了减值。公允价值减去处置费用后的净额，参考公平交易中类似资产的销售协议价格或可观察到的市场价格，减去可直接归属于该资产处置的增量成本确定。预计未来现金流量现值时，管理层必须估计该项资产或资产组的预计未来现金流量，并选择恰当的折现率确定未来现金流量的现值。

商誉减值

本集团至少每年测试商誉是否发生减值。这要求对分配了商誉的资产组或者资产组组合的未来现金流量的现值进行预计。对未来现金流量的现值进行预计时，本集团需要预计未来资产组或者资产组组合产生的现金流量，同时选择恰当的折现率确定未来现金流量的现值。

非上市股权投资的公允价值

本集团主要采用市场法确定对非上市股权投资的公允价值。这要求本集团确定可比上市公司、选择市场乘数、对流动性折价进行估计等，因此具有不确定性。

递延所得税资产

在很可能有足够的应纳税所得额用以抵扣可抵扣亏损的限度内，应就所有尚未利用的可抵扣亏损确认递延所得税资产。这需要管理层运用大量的判断来估计未来取得应纳税所得额的时间和金额，结合纳税筹划策略，以决定应确认的递延所得税资产的金额。

40、重要会计政策和会计估计的变更

详见“重要事项”的“公司对会计政策、会计估计变更或重大会计差错更正原因和影响的分析说明”

41、2025年起首次执行新会计准则或准则解释等涉及调整首次执行当年年初的财务报表

适用 不适用

42、其他

适用 不适用

六、税项

1、主要税种及税率

主要税种及税率情况

适用 不适用

税种	计税依据	税率
增值税	销售额和适用税率计算的销项税	13%、9%、6%

	额, 抵扣准予抵扣的进项税额后的差额。	
城市维护建设税	实际缴纳的增值税、消费税税额	1%、5%、7%
企业所得税	应纳税所得额	25%
教育费附加	实际缴纳的流转税	3%
地方教育费附加	实际缴纳的流转税	2%

存在不同企业所得税税率纳税主体的, 披露情况说明

适用 不适用

纳税主体名称	所得税税率(%)
华奇(中国)化工有限公司(“华奇化工”)	15
彤程化学(中国)有限公司(“彤程化学”)	15
北京彤程创展科技有限公司(“彤程创展”)	15
北京科华微电子材料有限公司(“北京科华”)	15
北京北旭电子材料有限公司(“北旭电子”)	15
北旭(湖北)电子材料有限公司(“湖北北旭”)	15
彤程电子材料(镇江)有限公司(“彤程镇江”)	15
Red Avenue 日本株式会社(“彤程日本”)	15
RAG (SINGAPORE) PTE. LTD. (“彤程新加坡”)	17
Red Avenue Group Limited (“HKRAG”)	16.5
Sino Legend Holding Group Limited(“HKSLH”)	16.5
Red Avenue Resins Limited (“HKRAR”)	16.5
Red Avenue Group (Macao Commercial Offshore) Limited(“MRAG”)	12
Red Avenue Europe GmbH. (“彤程德国”)	15
Red Avenue (Thailand) Co., Ltd. (“彤程泰国”)	20

2、 税收优惠

适用 不适用

华奇化工

于2023年11月6日, 根据江苏省高新技术企业认定管理工作领导小组办公室公示的江苏省2023年第二批高新技术企业, 华奇化工通过了高新技术企业资格认定(证书编号: GR202332003131), 自2023年起至2025年按照15%税率缴纳企业所得税。

彤程化学

于2023年11月15日, 根据上海市高新技术企业认定管理工作领导小组办公室公示的上海市2023年第二批高新技术企业, 彤程化学通过了高新技术企业资格认定(证书编号: GR202331002437), 自2023年起至2025年按照15%税率缴纳企业所得税。

彤程创展

于2025年10月29日, 根据全国高新技术企业认定管理工作领导小组办公室公示的北京市2025年第二批高新技术企业, 彤程创展通过了高新技术企业资格认定(证书编号: GR202511002819), 自2025年起至2027年按照15%税率缴纳企业所得税。

北京科华

于2024年10月29日, 根据全国高新技术企业认定管理工作领导小组办公室公示的北京市2024年第二批高新技术企业, 北京科华通过了高新技术企业资格认定(证书编号: GR202411002365), 自2024年起至2026年按照15%税率缴纳企业所得税。

北旭电子

于2024年10月29日，根据全国高新技术企业认定管理工作领导小组办公室公示的北京市2024年第二批高新技术企业，北旭电子通过了高新技术企业资格认定(证书编号：GR202411002254)，自2024年起至2026年按照15%税率缴纳企业所得税。

湖北北旭

于2023年10月16日，根据湖北省高新技术企业认定管理工作领导小组办公室公示的潜江市2023年第二批高新技术企业，湖北北旭通过了高新技术企业资格认定(证书编号：GR202342001110)，自2023年起至2025年按照15%税率缴纳企业所得税。

彤程镇江

于2024年11月6日，根据江苏省高新技术企业认定管理工作领导小组办公室公示的镇江市2024年第一批高新技术企业，彤程镇江通过了高新技术企业资格认定(证书编号：GR202432001301)，自2024年起至2026年按照15%税率缴纳企业所得税。

彤程泰国

彤程泰国注册于泰国罗勇，享受泰国投资促进委员会（Board of Investment, BOI）激励政策。截至2025年12月31日，彤程泰国持有No.68-2237-2-00-1-0《投资促进委员会促进证》，在开始产生经营收入之日起6年内，对经营所得净利润在不超过投资总额100%（不含土地成本及营运资金）的范围内可享受企业所得税减免优惠。

3、其他

适用 不适用

七、合并财务报表项目注释

1、货币资金

适用 不适用

单位：元 币种：人民币

项目	期末余额	期初余额
库存现金	58,462.05	70,821.16
银行存款	1,214,828,712.54	1,137,728,800.24
其他货币资金	24,749,648.05	36,004,059.25
存放财务公司存款		
合计	1,239,636,822.64	1,173,803,680.65
其中：存放在境外的款项总额	231,057,217.29	463,710,439.73

其他说明：

于2025年12月31日，本集团无存放在境外且资金汇回受到限制的货币资金(2024年12月31日:无)。

2、交易性金融资产

适用 不适用

3、衍生金融资产

适用 不适用

4、 应收票据

(1). 应收票据分类列示

适用 不适用

单位：元 币种：人民币

项目	期末余额	期初余额
银行承兑票据	97,668,164.87	105,911,555.80
商业承兑票据	1,000,000.00	3,000,000.00
合计	98,668,164.87	108,911,555.80

(2). 期末公司已质押的应收票据

适用 不适用

(3). 期末公司已背书或贴现且在资产负债表日尚未到期的应收票据

适用 不适用

单位：元 币种：人民币

项目	期末终止确认金额	期末未终止确认金额
银行承兑票据		52,797,327.27
商业承兑票据		
合计		52,797,327.27

(4). 按坏账计提方法分类披露

适用 不适用

按单项计提坏账准备：

适用 不适用

按组合计提坏账准备：

适用 不适用

按预期信用损失一般模型计提坏账准备

适用 不适用

各阶段划分依据和坏账准备计提比例

无

对本期发生损失准备变动的应收票据账面余额显著变动的情况说明：

适用 不适用

(5). 坏账准备的情况

适用 不适用

其中本期坏账准备收回或转回金额重要的：

适用 不适用

其他说明：

无

(6). 本期实际核销的应收票据情况

适用 不适用

其中重要的应收票据核销情况:

适用 不适用

应收票据核销说明:

适用 不适用

其他说明:

适用 不适用

5、 应收账款

(1). 按账龄披露

适用 不适用

单位: 元 币种: 人民币

账龄	期末账面余额	期初账面余额
1年以内(含1年)	813,423,404.37	776,775,511.88
6个月以内	811,042,052.66	761,056,447.78
6个月至1年	2,381,351.71	15,719,064.10
1至2年	2,377,483.81	8,599,801.31
2至3年	3,138,720.12	2,156,280.80
3年以上	6,933,410.78	7,598,707.77
合计	825,873,019.08	795,130,301.76

(2). 按坏账计提方法分类披露

√适用 □不适用

单位：元 币种：人民币

类别	期末余额					期初余额				
	账面余额		坏账准备		账面价值	账面余额		坏账准备		账面价值
	金额	比例 (%)	金额	计提比例 (%)		金额	比例 (%)	金额	计提比例 (%)	
按单项计提坏账准备	5,854,690.77	0.71	5,854,690.77	100.00		5,854,690.77	0.74	5,854,690.77	100.00	
其中：										
单项计提坏账准备	5,854,690.77	0.71	5,854,690.77	100.00		5,854,690.77	0.74	5,854,690.77	100.00	
按组合计提坏账准备	820,018,328.31	99.29	6,000,992.35	0.73	814,017,335.96	789,275,610.99	99.26	6,851,136.90	0.87	782,424,474.09
其中：										
按信用风险特征组合计提坏账准备	820,018,328.31	99.29	6,000,992.35	0.73	814,017,335.96	789,275,610.99	99.26	6,851,136.90	0.87	782,424,474.09
合计	825,873,019.08	/	11,855,683.12	/	814,017,335.96	795,130,301.76	/	12,705,827.67	/	782,424,474.09

按单项计提坏账准备:

适用 不适用

单位: 元 币种: 人民币

名称	期末余额			
	账面余额	坏账准备	计提比例 (%)	计提理由
山东奥戈瑞轮胎有限公司	3,780,204.03	3,780,204.03	100	逾期无法收回
其他	2,074,486.74	2,074,486.74	100	逾期无法收回
合计	5,854,690.77	5,854,690.77	100	/

按单项计提坏账准备的说明:

适用 不适用

按组合计提坏账准备:

适用 不适用

组合计提项目: 按信用风险特征组合计提坏账准备

单位: 元 币种: 人民币

名称	期末余额		
	账面余额	坏账准备	计提比例 (%)
6 个月以内	811,042,052.66	2,996,096.31	0.37
6 个月至 1 年	2,381,351.71	119,067.59	5
1 年至 2 年	2,377,483.81	237,748.38	10
2 年至 3 年	3,138,720.12	1,569,360.06	50
3 年以上	1,078,720.01	1,078,720.01	100
合计	820,018,328.31	6,000,992.35	

按组合计提坏账准备的说明:

适用 不适用

按预期信用损失一般模型计提坏账准备

适用 不适用

各阶段划分依据和坏账准备计提比例

无

对本期发生损失准备变动的应收账款账面余额显著变动的情况说明:

适用 不适用

(1). 坏账准备的情况

适用 不适用

单位: 元 币种: 人民币

类别	期初余额	本期变动金额				期末余额
		计提	收回或转回	转销或核销	其他变动	
2025 年	12,705,827.67	1,777,137.51	-1,247,574.39	-1,379,707.67		11,855,683.12
合计	12,705,827.67	1,777,137.51	-1,247,574.39	-1,379,707.67		11,855,683.12

其中本期坏账准备收回或转回金额重要的:

适用 不适用

其他说明：
无

(2). 本期实际核销的应收账款情况

适用 不适用

其中重要的应收账款核销情况

适用 不适用

应收账款核销说明：

适用 不适用

(3). 按欠款方归集的期末余额前五名的应收账款和合同资产情况

适用 不适用

单位：元 币种：人民币

单位名称	应收账款期末余额	合同资产期末余额	应收账款和合同资产期末余额	占应收账款和合同资产期末余额合计数的比例 (%)	坏账准备期末余额
第一名	84,991,662.48		84,991,662.48	10.29	322,237.38
第二名	24,013,882.76		24,013,882.76	2.91	120,069.42
第三名	20,445,320.00		20,445,320.00	2.48	96,955.00
第四名	19,056,946.56		19,056,946.56	2.31	84,527.13
第五名	14,330,610.00		14,330,610.00	1.74	71,653.05
合计	162,838,421.80		162,838,421.80	19.73	695,441.98

其他说明：
无

其他说明：
适用 不适用

6、 合同资产

(1). 合同资产情况

适用 不适用

(2). 报告期内账面价值发生重大变动的金额和原因

适用 不适用

(3). 按坏账计提方法分类披露

适用 不适用

按单项计提坏账准备：

适用 不适用

按单项计提坏账准备的说明：

适用 不适用

按组合计提坏账准备:

适用 不适用

按预期信用损失一般模型计提坏账准备

适用 不适用

各阶段划分依据和坏账准备计提比例

无

对本期发生损失准备变动的合同资产账面余额显著变动的情况说明:

适用 不适用

(4). 本期合同资产计提坏账准备情况

适用 不适用

其中本期坏账准备收回或转回金额重要的:

适用 不适用

其他说明:

无

(5). 本期实际核销的合同资产情况

适用 不适用

其中重要的合同资产核销情况

适用 不适用

合同资产核销说明:

适用 不适用

其他说明:

适用 不适用

7、 应收款项融资

(1). 应收款项融资分类列示

适用 不适用

单位: 元 币种: 人民币

项目	期末余额	期初余额
银行承兑汇票	284,379,586.67	318,723,852.77
合计	284,379,586.67	318,723,852.77

(2). 期末公司已质押的应收款项融资

适用 不适用

(3). 期末公司已背书或贴现且在资产负债表日尚未到期的应收款项融资

适用 不适用

单位: 元 币种: 人民币

项目	期末终止确认金额	期末未终止确认金额
银行承兑汇票	425,726,810.51	154,828,286.59
合计	425,726,810.51	154,828,286.59

(4). 按坏账计提方法分类披露

适用 不适用

按单项计提坏账准备:

适用 不适用

按单项计提坏账准备的说明:

适用 不适用

按组合计提坏账准备:

适用 不适用

按预期信用损失一般模型计提坏账准备

适用 不适用

各阶段划分依据和坏账准备计提比例

无

对本期发生损失准备变动的应收款项融资账面余额显著变动的情况说明:

适用 不适用

(5). 坏账准备的情况

适用 不适用

其中本期坏账准备收回或转回金额重要的:

适用 不适用

其他说明:

无

(6). 本期实际核销的应收款项融资情况

适用 不适用

其中重要的应收款项融资核销情况

适用 不适用

核销说明:

适用 不适用

(7). 应收款项融资本期增减变动及公允价值变动情况:

适用 不适用

(8). 其他说明

适用 不适用

8、预付款项

(1). 预付款项按账龄列示

√适用 □不适用

单位：元 币种：人民币

账龄	期末余额		期初余额	
	金额	比例(%)	金额	比例(%)
1年以内	42,501,363.95	91.75	32,611,444.95	92.86
1至2年	1,428,542.10	3.08	2,493,800.62	7.10
2至3年	2,382,927.59	5.14	15,000.00	0.04
3年以上	15,000.00	0.03		
合计	46,327,833.64	100.00	35,120,245.57	100.00

账龄超过1年且金额重要的预付款项未及时结算原因的说明：
无

(2). 按预付对象归集的期末余额前五名的预付款情况

√适用 □不适用

单位：元 币种：人民币

单位名称	期末余额	占预付款项期末余额合计数的比例(%)
预付款项金额前五名汇总	20,132,497.71	43.46
合计	20,132,497.71	43.46

其他说明：
无

其他说明：
□适用 √不适用

9、其他应收款

项目列示

√适用 □不适用

单位：元 币种：人民币

项目	期末余额	期初余额
应收利息		
应收股利		
其他应收款	19,561,993.38	16,861,917.14
合计	19,561,993.38	16,861,917.14

其他说明：
□适用 √不适用

应收利息

(1). 应收利息分类

□适用 √不适用

(2). 重要逾期利息

适用 不适用

(3). 按坏账计提方法分类披露

适用 不适用

按单项计提坏账准备:

适用 不适用

按单项计提坏账准备的说明:

适用 不适用

按组合计提坏账准备:

适用 不适用

(4). 按预期信用损失一般模型计提坏账准备

适用 不适用

各阶段划分依据和坏账准备计提比例

无

对本期发生损失准备变动的应收利息账面余额显著变动的情况说明:

适用 不适用

(5). 坏账准备的情况

适用 不适用

其中本期坏账准备收回或转回金额重要的:

适用 不适用

其他说明:

无

(6). 本期实际核销的应收利息情况

适用 不适用

其中重要的应收利息核销情况

适用 不适用

核销说明:

适用 不适用

其他说明:

适用 不适用

应收股利

(7). 应收股利

适用 不适用

单位：元 币种：人民币

项目(或被投资单位)	期末余额	期初余额
北京科华丰园微电子科技有限公司	498,278.78	498,278.78
减：应收股利坏账准备	498,278.78	498,278.78
合计	0	0

(8). 重要的账龄超过1年的应收股利

适用 不适用

(9). 按坏账计提方法分类披露

适用 不适用

单位：元 币种：人民币

类别	期末余额					期初余额				
	账面余额		坏账准备		账面价值	账面余额		坏账准备		账面价值
	金额	比例(%)	金额	计提比例(%)		金额	比例(%)	金额	计提比例(%)	
按单项计提坏账准备										
其中：										
北京丰园	498,278.78	100.00	498,278.78	100.00		498,278.78	100.00	498,278.78	100.00	
合计	498,278.78	/	498,278.78	/		498,278.78	/	498,278.78	/	

按单项计提坏账准备：

适用 不适用

按单项计提坏账准备的说明：

适用 不适用

按组合计提坏账准备：

适用 不适用

(10). 按预期信用损失一般模型计提坏账准备

适用 不适用

各阶段划分依据和坏账准备计提比例：

无

对本期发生损失准备变动的应收股利账面余额显著变动的情况说明：

适用 不适用

(11). 坏账准备的情况

适用 不适用

单位：元 币种：人民币

类别	期初余额	本期变动金额	期末余额
----	------	--------	------

		计提	收回或转回	转销或核销	其他变动	
应收股利	498,278.78					498,278.78
合计	498,278.78					498,278.78

其中本期坏账准备收回或转回金额重要的：

适用 不适用

其他说明：

无

(12). 本期实际核销的应收股利情况

适用 不适用

其中重要的应收股利核销情况

适用 不适用

核销说明：

适用 不适用

其他说明：

适用 不适用

其他应收款

(13). 按账龄披露

适用 不适用

单位：元 币种：人民币

账龄	期末账面余额	期初账面余额
1年以内（含1年）	5,410,111.24	2,333,773.07
6个月以内	5,057,567.03	1,923,994.65
6个月至1年	352,544.21	409,778.42
1至2年	569,813.00	14,266,772.93
2至3年	13,255,916.00	5,570,271.90
3年以上	11,051,517.19	5,598,570.97
减：其他应收款坏账准备	10,725,364.05	10,907,471.73
合计	19,561,993.38	16,861,917.14

(14). 按款项性质分类情况

适用 不适用

单位：元 币种：人民币

款项性质	期末账面余额	期初账面余额
往来款	9,433,213.91	9,787,450.09
押金及保证金	8,122,516.50	4,790,664.44
员工备用金	621,532.81	734,020.12
其他	1,384,730.16	1,549,782.49
合计	19,561,993.38	16,861,917.14

(15). 坏账准备计提情况

√适用 □不适用

单位：元 币种：人民币

坏账准备	第一阶段	第二阶段	第三阶段	合计
	未来12个月预期信用损失	整个存续期预期信用损失(未发生信用减值)	整个存续期预期信用损失(已发生信用减值)	
2025年1月1日余额	234,466.93	161,558.93	10,511,445.87	10,907,471.73
2025年1月1日余额在本期	-159,106.30	-23,001.38	-	-182,107.68
—转入第二阶段				
—转入第三阶段				
—转回第二阶段				
—转回第一阶段				
本期计提	-2,577.26	17,703.12	-	15,125.86
本期转回	-156,529.04	-40,704.50	-	-197,233.54
本期转销				
本期核销				
其他变动				
2025年12月31日余额	75,360.63	138,557.55	10,511,445.87	10,725,364.05

各阶段划分依据和坏账准备计提比例
无

对本期发生损失准备变动的其他应收款账面余额显著变动的情况说明：
□适用 √不适用

本期坏账准备计提金额以及评估金融工具的信用风险是否显著增加的采用依据：
□适用 √不适用

(16). 坏账准备的情况

√适用 □不适用

单位：元 币种：人民币

类别	期初余额	本期变动金额				期末余额
		计提	收回或转回	转销或核销	其他变动	
2025年	10,907,471.73	15,125.86	-197,233.54			10,725,364.05
合计	10,907,471.73	15,125.86	-197,233.54			10,725,364.05

其中本期坏账准备转回或收回金额重要的：
□适用 √不适用

其他说明：
无

(17). 本期实际核销的其他应收款情况

适用 不适用

其中重要的其他应收款核销情况:

适用 不适用

其他应收款核销说明:

适用 不适用

(18). 按欠款方归集的期末余额前五名的其他应收款情况

适用 不适用

单位: 元 币种: 人民币

单位名称	期末余额	占其他应收款期末余额合计数的比例(%)	款项的性质	账龄	坏账准备期末余额
北京科华丰园电子科技有限公司	10,354,916.83	34.19	往来款	2年至3年 /3年以上	10,354,916.83
北京京东方显示技术有限公司	9,365,350.00	30.92	往来款	2年至3年	5,017.55
上海中心大厦建设发展有限公司	3,699,353.55	12.21	押金及保证金	2年至3年	
中华人民共和国上海浦江海关	2,353,380.37	7.77	押金及保证金	6个月以内	
张家港港华燃气有限公司	480,000.00	1.58	押金及保证金	6个月以内 /3年以上	
合计	26,253,000.75	86.67	/	/	10,359,934.38

(19). 因资金集中管理而列报于其他应收款

适用 不适用

其他说明:

适用 不适用

10、存货

(1). 存货分类

适用 不适用

单位: 元 币种: 人民币

项目	期末余额			期初余额		
	账面余额	存货跌价准备/合同履约成本减值准备	账面价值	账面余额	存货跌价准备/合同履约成本减值准备	账面价值

原材料	244,414,127.75	-	244,414,127.75	214,846,575.86	1,174,799.25	213,671,776.61
库存商品	312,231,545.53	10,247,191.05	301,984,354.48	263,058,661.55	10,764,438.26	252,294,223.29
委托加工物资	16,126,843.94	-	16,126,843.94	8,317,348.40	-	8,317,348.40
在产品	18,908,739.18	-	18,908,739.18	11,930,331.61	-	11,930,331.61
合计	591,681,256.40	10,247,191.05	581,434,065.35	498,152,917.42	11,939,237.51	486,213,679.91

(2). 确认为存货的数据资源

适用 不适用

(3). 存货跌价准备及合同履约成本减值准备

适用 不适用

单位：元 币种：人民币

项目	期初余额	本期增加金额		本期减少金额		期末余额
		计提	其他	转回或转销	其他	
原材料	1,174,799.25			1,174,799.25		-
库存商品	10,764,438.26	7,827,590.25		8,344,837.46		10,247,191.05
合计	11,939,237.51	7,827,590.25		9,519,636.71		10,247,191.05

本期转回或转销存货跌价准备的原因

适用 不适用

按组合计提存货跌价准备

适用 不适用

按组合计提存货跌价准备的计提标准

适用 不适用

(4). 存货期末余额含有的借款费用资本化金额及其计算标准和依据

适用 不适用

(5). 合同履约成本本期摊销金额的说明

适用 不适用

其他说明：

适用 不适用

11、持有待售资产

适用 不适用

12、一年内到期的非流动资产

适用 不适用

一年内到期的债权投资

适用 不适用

一年内到期的其他债权投资

适用 不适用

一年内到期的非流动资产的其他说明：

无

13、其他流动资产

适用 不适用

单位：元 币种：人民币

项目	期末余额	期初余额
待抵扣进项税额	42,410,693.31	26,894,779.07
预缴企业所得税	5,522,197.87	888,479.68
港股上市费用	3,970,439.23	
待摊费用	994,985.04	3,909,483.92
合计	52,898,315.45	31,692,742.67

其他说明：

无

14、债权投资

(1). 债权投资情况

适用 不适用

债权投资减值准备本期变动情况

适用 不适用

(2). 期末重要的债权投资

适用 不适用

(3). 减值准备计提情况

适用 不适用

各阶段划分依据和减值准备计提比例：

无

对本期发生损失准备变动的债权投资账面余额显著变动的情况说明：

适用 不适用

本期减值准备计提金额以及评估金融工具的信用风险是否显著增加的采用依据

适用 不适用

(4). 本期实际的核销债权投资情况

适用 不适用

其中重要的债权投资情况核销情况

适用 不适用

债权投资的核销说明：

适用 不适用

其他说明：

适用 不适用

15、其他债权投资

(1). 其他债权投资情况

适用 不适用

其他债权投资减值准备本期变动情况

适用 不适用

(2). 期末重要的其他债权投资

适用 不适用

(3). 减值准备计提情况

适用 不适用

各阶段划分依据和减值准备计提比例：

无

对本期发生损失准备变动的其他债权投资账面余额显著变动的情况说明：

适用 不适用

本期减值准备计提金额以及评估金融工具的信用风险是否显著增加的采用依据

适用 不适用

(4). 本期实际核销的其他债权投资情况

适用 不适用

其中重要的其他债权投资情况核销情况

适用 不适用

其他债权投资的核销说明：

适用 不适用

其他说明：

适用 不适用

16、长期应收款

(1). 长期应收款情况

适用 不适用

(2). 按坏账计提方法分类披露

适用 不适用

按单项计提坏账准备:

适用 不适用

按单项计提坏账准备的说明:

适用 不适用

按组合计提坏账准备:

适用 不适用

(3). 按预期信用损失一般模型计提坏账准备

适用 不适用

各阶段划分依据和坏账准备计提比例

无

对本期发生损失准备变动的长期应收款账面余额显著变动的情况说明:

适用 不适用

本期坏账准备计提金额以及评估金融工具的信用风险是否显著增加的采用依据

适用 不适用

(4). 坏账准备的情况

适用 不适用

其中本期坏账准备收回或转回金额重要的:

适用 不适用

其他说明:

无

(5). 本期实际核销的长期应收款情况

适用 不适用

其中重要的长期应收款核销情况

适用 不适用

长期应收款核销说明:

适用 不适用

其他说明:

适用 不适用

17、长期股权投资

(1). 长期股权投资情况

√适用 □不适用

单位：元 币种：人民币

被投资单位	期初余额（账面价值）	本期增减变动								期末余额（账面价值）	减值准备期末余额
		追加投资	减少投资	权益法下确认的投资损益	其他综合收益调整	其他权益变动	宣告发放现金股利或利润	计提减值准备	其他		
一、合营企业											
小计											
二、联营企业											
中策橡胶集团股份有限公司（“中策橡胶”）	1,732,100,388.55		-	336,061,169.95	26,647,758.71	130,007,222.64	-91,260,000.00		-	2,133,556,539.85	
浦林成山控股有限公司（“浦林成山”）	338,425,802.43		-	52,969,393.92	-5,371,814.38	-3,222,745.86	-13,452,605.08			369,348,031.03	
北京石墨烯研究院有限公司（“石墨烯研究院”）	38,849,970.81		-	-6,919,004.12					-3,193,096.67	28,737,870.02	3,193,096.67
苏州聚	21,593,952.04		-21,593,952.04	-	-	-			-	-	

萃材料 科技有 限公司 （“苏 州聚 萃”）											
清禾私 募基金 管 理 （ 珠 海）有 限公司 （“清 禾基 金”）	267,443.50		-	-	-	-	-	-		267,443.50	
小计	2,131,237,557.33		-21,593,952.04	382,111,559.75	21,275,944.33	126,784,476.78	-104,712,605.08	-3,193,096.67	-	2,531,909,884.40	3,193,096.67
合计	2,131,237,557.33		-21,593,952.04	382,111,559.75	21,275,944.33	126,784,476.78	-104,712,605.08	-3,193,096.67	-	2,531,909,884.40	3,193,096.67

(2). 长期股权投资的减值测试情况

适用 不适用

可收回金额按公允价值减去处置费用后的净额确定

适用 不适用

可收回金额按预计未来现金流量的现值确定

适用 不适用

前述信息与以前年度减值测试采用的信息或外部信息明显不一致的差异原因

适用 不适用

公司以前年度减值测试采用信息与当年实际情况明显不一致的差异原因

适用 不适用

其他说明：

无

18、其他权益工具投资

(1). 其他权益工具投资情况

√适用 □不适用

单位：元 币种：人民币

项目	期初余额	本期增减变动					期末余额	本期确认的股利收入	累计计入其他综合收益的利得	累计计入其他综合收益的损失	指定为以公允价值计量且其变动计入其他综合收益的原因
		追加投资	减少投资	本期计入其他综合收益的利得	本期计入其他综合收益的损失	其他					
江苏恒诺新材料科技有限公司	14,924,710.89			1,266,485.93	-		16,191,196.82	-	1,166,396.82	-	非交易性
深恒和投资管理（深圳）有限公司	14,629,783.91				-		14,629,783.91	450,000.00	4,629,783.91	-	非交易性
上海美丽境界股权投资管理有限公司	920,000.00				-		920,000.00	-	120,000.00	-	非交易性
艺格工装（北京）科技有限公司	1,221,979.11				-1,221,979.11		-	-		-30,000,000.00	非交易性
深圳小胖科技有限公司	13,715,068.49		-13,715,068.49		-		-	-	3,715,068.49	-	非交易性
北京联动天翼科技股份有限公司	-				-		-	-		-10,634,749.43	非交易性
合计	45,411,542.40	-	-13,715,068.49	1,266,485.93	-1,221,979.11	-	31,740,980.73	450,000.00	9,631,249.22	-40,634,749.43	/

(2). 本期存在终止确认的情况说明

√适用 □不适用

单位：元 币种：人民币

项目	因终止确认转入留存收益的累计利得	因终止确认转入留存收益的累计损失	终止确认的原因
深圳小胖科技有限公司	2,786,301.37		处置
合计	2,786,301.37		/

其他说明：

□适用 √不适用

19、其他非流动金融资产

√适用 □不适用

单位：元 币种：人民币

项目	期末余额	期初余额
以公允价值计量且其变动计入当期损益的金融资产	122,631,030.30	128,634,383.27
合计	122,631,030.30	128,634,383.27

其他说明：

□适用 √不适用

20、投资性房地产

投资性房地产计量模式

(1). 采用成本计量模式的投资性房地产

单位：元 币种：人民币

项目	房屋、建筑物	合计
一、账面原值		
1.期初余额	19,957,590.03	19,957,590.03
2.本期增加金额		-
(1) 外购		-
3.本期减少金额		-
(1) 处置		-
4.期末余额	19,957,590.03	19,957,590.03
二、累计折旧和累计摊销		
1.期初余额	15,856,952.94	15,856,952.94
2.本期增加金额	947,985.37	947,985.37
(1) 计提或摊销	947,985.37	947,985.37
3.本期减少金额		-
(1) 处置		-
4.期末余额	16,804,938.31	16,804,938.31
三、减值准备		
1.期初余额		
2.本期增加金额		
3.本期减少金额		

4.期末余额		
四、账面价值		
1.期末账面价值	3,152,651.72	3,152,651.72
2.期初账面价值	4,100,637.09	4,100,637.09

(2). 未办妥产权证书的投资性房地产情况

适用 不适用

(3). 采用成本计量模式的投资性房地产的减值测试情况

适用 不适用

其他说明:

适用 不适用

21、固定资产

项目列示

适用 不适用

单位：元 币种：人民币

项目	期末余额	期初余额
固定资产	1,916,839,284.25	1,536,478,677.35
固定资产清理		
合计	1,916,839,284.25	1,536,478,677.35

其他说明:

适用 不适用

固定资产

(1). 固定资产情况

√适用 □不适用

单位：元 币种：人民币

项目	房屋及建筑物	电子设备	机器设备	运输设备	办公及其他设备	土地	合计
一、账面原值：							
1.期初余额	732,405,226.87	47,585,199.37	1,640,359,670.09	24,715,449.55	24,432,552.15	-	2,469,498,098.03
2.本期增加金额	53,571,478.40	1,024,222.18	370,177,699.46	1,861,603.00	3,733,023.46	101,468,624.83	531,836,651.33
(1) 购置	-	111,445.02	8,562,552.24	1,156,806.54	2,196,569.98	100,652,880.00	112,680,253.78
(2) 在建工程转入	53,571,478.40	912,777.16	361,615,147.22	704,796.46	1,536,453.48	-	418,340,652.72
(3) 外币折算差额						815,744.83	815,744.83
3.本期减少金额	-	410,876.24	8,279,817.61	1,728,412.00	325,638.07	-	10,744,743.92
(1) 处置或报废		410,876.24	8,279,817.61	1,728,412.00	325,638.07		10,744,743.92
4.期末余额	785,976,705.27	48,198,545.31	2,002,257,551.94	24,848,640.55	27,839,937.54	101,468,624.83	2,990,590,005.44
二、累计折旧							
1.期初余额	185,198,504.79	39,995,139.75	577,380,264.59	17,003,656.17	18,649,923.44	-	838,227,488.74
2.本期增加金额	29,541,505.98	7,744,981.10	107,206,798.74	2,283,301.99	2,267,068.69	-	149,043,656.50
(1) 计提	29,541,505.98	7,744,981.10	107,206,798.74	2,283,301.99	2,267,068.69	-	149,043,656.50
3.本期减少金额	-	390,332.40	6,036,461.36	1,582,647.79	302,914.44	-	8,312,355.99
(1) 处置或报废	-	390,332.40	6,036,461.36	1,582,647.79	302,914.44	-	8,312,355.99
4.期末余额	214,740,010.77	47,349,788.45	678,550,601.97	17,704,310.37	20,614,077.69	-	978,958,789.25
三、减值准备							
1.期初余额	6,276,869.70	-	88,428,576.18	-	86,486.06	-	94,791,931.94
2.本期增加金额							-
3.本期减少金额							-
4.期末余额	6,276,869.70	-	88,428,576.18	-	86,486.06	-	94,791,931.94
四、账面价值							
1.期末账面价值	564,959,824.80	848,756.86	1,235,278,373.79	7,144,330.18	7,139,373.79	101,468,624.83	1,916,839,284.25

2.期初账面价值	540,929,852.38	7,590,059.62	974,550,829.32	7,711,793.38	5,696,142.65	-	1,536,478,677.35
----------	----------------	--------------	----------------	--------------	--------------	---	------------------

(2). 暂时闲置的固定资产情况

适用 不适用

(3). 通过经营租赁租出的固定资产

适用 不适用

(4). 未办妥产权证书的固定资产情况

适用 不适用

单位：元 币种：人民币

项目	账面价值	未办妥产权证书的原因
未办妥产权证书的固定资产	179,197,149.81	

(5). 固定资产的减值测试情况

适用 不适用

其他说明：

适用 不适用

固定资产清理

适用 不适用

22、在建工程

项目列示

适用 不适用

单位：元 币种：人民币

项目	期末余额	期初余额
在建工程	423,808,055.78	542,115,242.41
工程物资	8,199,065.47	4,850,647.97
合计	432,007,121.25	546,965,890.38

其他说明：

适用 不适用

在建工程

(1). 在建工程情况

适用 不适用

单位：元 币种：人民币

项目	期末余额			期初余额		
	账面余额	减值准备	账面价值	账面余额	减值准备	账面价值
半导体光刻胶及高纯试剂项目	110,742,353.34		110,742,353.34	358,747,822.06		358,747,822.06
年产1250吨光刻胶上游树脂项目	94,741,553.41		94,741,553.41	4,061,509.54		4,061,509.54

北旭(湖北)年产 1000 吨甲酚树脂项目	78,827,045.18		78,827,045.18	35,355,018.96		35,355,018.96
年产 25 万片半导体芯片先进抛光垫项目	55,536,866.67		55,536,866.67	36,887,529.81		36,887,529.81
年产 5 吨 OLED 有机发光材料项目	20,375,607.65		20,375,607.65			
研发平台扩建项目	18,045,984.15		18,045,984.15	19,082,180.14		19,082,180.14
光刻胶改进项目	4,871,388.78		4,871,388.78			
泰国年产 3 万吨橡胶助剂生产基地项目	4,080,316.18		4,080,316.18			
烯炔装置非选叠合系统改造	3,082,448.33		3,082,448.33	246,749.50		246,749.50
年产 3000 吨光刻胶上游树脂项目	2,358,841.42		2,358,841.42	1,911,199.91		1,911,199.91
其他	31,145,650.67		31,145,650.67	85,823,232.49		85,823,232.49
合计	423,808,055.78		423,808,055.78	542,115,242.41		542,115,242.41

(2). 重要在建工程项目本期变动情况

√适用 □不适用

单位：元 币种：人民币

项目名称	预算数	期初余额	本期增加金额	本期转入固定资产金额	本期其他减少金额	期末余额	工程累计投入占预算比例 (%)	工程进度	利息资本化累计金额	其中：本期利息资本化金额	本期利息资本化率 (%)	资金来源
半导体光刻胶及高纯试剂项目	601,540,000.00	358,747,822.06	61,170,250.94	309,175,719.66		110,742,353.34	96	96%	24,751,484.46	5,030,469.38	2.40%	自有资金
年产1250吨光刻胶上游树脂项目	180,000,000.00	4,061,509.54	90,680,043.87	-		94,741,553.41	53	53%				自有资金

北旭 (湖北)年产 1000 吨甲 酚树 脂项 目	107,500,000.00	35,355,018.96	43,472,026.22	-		78,827,045.18	73	73%				自有资金
年产 25万 片半 导体 芯片 先进 抛光 垫项 目	95,000,000.00	36,887,529.81	18,649,336.86	-		55,536,866.67	58	58%				自有资金
泰国 年产3 万吨 橡胶 助剂 生产 基地 项目	260,000,000.00	-	4,080,316.18	-		4,080,316.18	2	2%				自有资金
合计	1,244,040,000.00	435,051,880.37	218,051,974.07	309,175,719.66	-	343,928,134.78	/	/	24,751,484.46	5,030,469.38	/	/

(3). 本期计提在建工程减值准备情况

适用 不适用

(4). 在建工程的减值测试情况

适用 不适用

可收回金额按公允价值减去处置费用后的净额确定

适用 不适用

可收回金额按预计未来现金流量的现值确定

适用 不适用

前述信息与以前年度减值测试采用的信息或外部信息明显不一致的差异原因

适用 不适用

公司以前年度减值测试采用信息与当年实际情况明显不一致的差异原因

适用 不适用

其他说明：

适用 不适用

工程物资

(5). 工程物资情况

适用 不适用

单位：元 币种：人民币

项目	期末余额			期初余额		
	账面余额	减值准备	账面价值	账面余额	减值准备	账面价值
专用材料	8,199,065.47		8,199,065.47	4,850,647.97		4,850,647.97
合计	8,199,065.47		8,199,065.47	4,850,647.97		4,850,647.97

其他说明：

无

23、生产性生物资产

(1). 采用成本计量模式的生产性生物资产

适用 不适用

(2). 采用成本计量模式的生产性生物资产的减值测试情况

适用 不适用

(3). 采用公允价值计量模式的生产性生物资产

适用 不适用

其他说明：
适用 不适用

24、油气资产

(1). 油气资产情况

适用 不适用

(2). 油气资产的减值测试情况

适用 不适用

其他说明：
 无

25、使用权资产

(1). 使用权资产情况

适用 不适用

单位：元 币种：人民币

项目	房屋及建筑物	机器设备	合计
一、账面原值			
1.期初余额	93,096,426.30	1,558,893.98	94,655,320.28
2.本期增加金额	1,871,940.46		1,871,940.46
(1)增加	1,871,940.46	-	1,871,940.46
3.本期减少金额			-
4.期末余额	94,968,366.76	1,558,893.98	96,527,260.74
二、累计折旧			
1.期初余额	42,874,293.50	285,797.27	43,160,090.77
2.本期增加金额	9,974,479.33	311,778.84	10,286,258.17
(1)计提	9,974,479.33	311,778.84	10,286,258.17
3.本期减少金额			-
(1)处置			-
4.期末余额	52,848,772.83	597,576.11	53,446,348.94
三、减值准备			
1.期初余额			
2.本期增加金额			
(1)计提			
3.本期减少金额			
(1)处置			
4.期末余额			
四、账面价值			
1.期末账面价值	42,119,593.93	961,317.87	43,080,911.80
2.期初账面价值	50,222,132.80	1,273,096.71	51,495,229.51

(2). 使用权资产的减值测试情况

适用 不适用

26、无形资产

(1). 无形资产情况

√适用 □不适用

单位：元 币种：人民币

项目	土地使用权	软件	技术使用费	非专利技术	专利权	合计
一、账面原值						
1.期初余额	262,728,231.39	21,790,026.81	8,705,970.00	95,694,829.58	178,637,383.58	567,556,441.36
2.本期增加金额	-	3,780,886.61	-	-	2,140.00	3,783,026.61
(1) 购置	-	3,780,886.61	-	-	2,140.00	3,783,026.61
(2) 内部研发						-
3.本期减少金额						-
(1) 处置						-
4.期末余额	262,728,231.39	25,570,913.42	8,705,970.00	95,694,829.58	178,639,523.58	571,339,467.97
二、累计摊销						
1.期初余额	37,505,693.63	7,544,547.35	8,705,970.00	59,301,323.33	24,336,494.71	137,394,029.02
2.本期增加金额	6,093,409.32	2,405,008.76	-	11,114,737.49	14,030,221.56	33,643,377.13
(1) 计提	6,093,409.32	2,405,008.76	-	11,114,737.49	14,030,221.56	33,643,377.13
3.本期减少金额						-
(1) 处置						-
4.期末余额	43,599,102.95	9,949,556.11	8,705,970.00	70,416,060.82	38,366,716.27	171,037,406.15
三、减值准备						
1.期初余额						
2.本期增加金额						

(1) 计提						
3.本期减少金额						
(1) 处置						
4.期末余额						
四、账面价值						
1.期末账面价值	219,129,128.44	15,621,357.31	-	25,278,768.76	140,272,807.31	400,302,061.82
2.期初账面价值	225,222,537.76	14,245,479.46	-	36,393,506.25	154,300,888.87	430,162,412.34

本期末通过公司内部研发形成的无形资产占无形资产余额的比例是0

(2). 确认为无形资产的数据资源

适用 不适用

(3). 未办妥产权证书的土地使用权情况

适用 不适用

(4). 无形资产的减值测试情况

适用 不适用

其他说明:

适用 不适用

27、商誉

(1). 商誉账面原值

适用 不适用

单位：元 币种：人民币

被投资单位名称或形成商誉的事项	期初余额	本期增加	本期减少	期末余额
		企业合并形成的	处置	
北京科华及其下属子公司（“北京科华集团”）	200,186,092.97			200,186,092.97
北旭电子及其下属子公司（“北旭电子集团”）	237,255,068.36			237,255,068.36
合计	437,441,161.33			437,441,161.33

(2). 商誉减值准备

适用 不适用

(3). 商誉所在资产组或资产组组合的相关信息

适用 不适用

资产组或资产组组合发生变化

适用 不适用

其他说明:

适用 不适用

商誉的账面价值分摊至资产组或者资产组组合的情况如下:

	2025年	2024年
半导体光刻胶资产组	200,186,092.97	200,186,092.97
面板光刻胶资产组	237,255,068.36	237,255,068.36
合计	<u>437,441,161.33</u>	<u>437,441,161.33</u>

半导体光刻胶资产组

半导体光刻胶资产组商誉由购买北京科华集团时形成，基于内部管理目的，该资产组组合归属于电子材料业务分部，与购买日所确定的资产组一致。可收回金额按照资产组的预计未来现金流量的现值。根据管理层批准的5年期的财务预算，预测期收入增长率和利润率分别是14.14%至25.02%和15.53%至19.88%（2024年：6.00%至25.00%和13.62%至17.87%），用于推动稳定期收入增长率和利润率分别是0.00%和19.88%（2024年：0.00%和17.87%）。现金流量适用的折现率是14.61%（2024年：11.68%）。

面板光刻胶资产组

面板光刻胶资产组商誉由购买北旭电子集团时形成，基于内部管理目的，该资产组组合归属于电子材料业务分部，与购买日所确定的资产组一致。可收回金额采用资产组的预计未来现金流量的现值，根据管理层批准的5年期的财务预算，预测期收入增长率和利润率分别是10.00%至16.02%和17.97%至20.84%（2024年：11.65%至19.90%和15.60%至18.00%），用于推动稳定期收入增长率和利润率分别是0.00%和19.06%（2024年：0.00%和16.46%）。现金流量预测适用的折现率是11.90%（2024年：11.48%）。

以下说明了进行商誉减值测试时作出的关键假设：

资产组或资产组组合	关键假设
收入增长率	- 在历史年度实现的平均收入增长率基础上，根据预计未来的营运计划和生产数据做适当调整。
预测期利润率	- 确定基础是在预算预测期前一年实现的平均利润率基础上，根据预计效率的提高适当提高该平均毛利率。
折现率	- 采用的折现率是反映相关资产组特定风险的税前折现率。

(4). 可收回金额的具体确定方法

可收回金额按公允价值减去处置费用后的净额确定

适用 不适用

可收回金额按预计未来现金流量的现值确定

适用 不适用

前述信息与以前年度减值测试采用的信息或外部信息明显不一致的差异原因

适用 不适用

公司以前年度减值测试采用信息与当年实际情况明显不一致的差异原因

适用 不适用

(5). 业绩承诺及对应商誉减值情况

形成商誉时存在业绩承诺且报告期或报告期上一期间处于业绩承诺期内

适用 不适用

其他说明：

适用 不适用

28、长期待摊费用

适用 不适用

单位：元 币种：人民币

项目	期初余额	本期增加金额	本期摊销金额	其他减少金额	期末余额
产线改造	9,446,440.42	-	651,249.21		8,795,191.21
资产维修费	12,312,772.58	12,642,916.03	10,112,230.37		14,843,458.24
其他	5,186,092.11	2,680,611.42	2,179,066.98		5,687,636.55
合计	26,945,305.11	15,323,527.45	12,942,546.56	-	29,326,286.00

其他说明：

无

29、递延所得税资产/递延所得税负债

(1). 未经抵销的递延所得税资产

√适用 □不适用

单位：元 币种：人民币

项目	期末余额		期初余额	
	可抵扣暂时性差异	递延所得税资产	可抵扣暂时性差异	递延所得税资产
递延收益	89,419,847.53	16,477,977.14	97,590,031.59	17,700,253.75
固定资产减值准备	94,791,931.94	14,218,789.79	94,791,931.94	14,218,789.79
可抵扣亏损	251,961,968.25	50,934,000.28	51,529,376.20	10,444,920.45
应付债券利息支出	-	-	64,115,881.06	16,028,970.27
租赁负债	30,334,572.31	7,583,643.08	49,124,531.80	12,281,132.95
其他权益工具公允价值变动	36,892,541.15	9,223,135.29	39,412,770.32	9,853,192.58
坏账准备	20,774,527.81	3,388,954.09	23,586,015.49	4,045,005.38
股份支付	14,065,994.63	2,513,430.56	22,457,881.66	4,219,942.65
存货跌价准备	9,412,321.24	1,411,848.19	9,539,907.18	1,430,986.08
内部未实现利润	11,023,671.18	540,363.16	7,513,498.64	1,127,577.89
其他	1,780,151.06	267,022.66	1,780,151.06	267,022.66
合计	560,457,527.10	106,559,164.24	461,441,976.94	91,617,794.45

(2). 未经抵销的递延所得税负债

√适用 □不适用

单位：元 币种：人民币

项目	期末余额		期初余额	
	应纳税暂时性差异	递延所得税负债	应纳税暂时性差异	递延所得税负债
预提子公司及联营公司未分配利润待分回母公司之补缴所得税	364,675,779.46	38,621,171.97	271,428,426.39	27,766,891.71
非同一控制下企业合并公允价值调整	140,888,683.45	21,091,860.59	156,441,837.12	23,424,833.63
使用权资产	35,771,114.00	8,942,778.50	45,102,710.00	11,275,677.50
其他非流动金融资产公允价值变动	27,631,030.30	6,907,757.58	33,634,383.27	8,408,595.82
其他权益工具公允价值变动	9,631,249.22	2,407,812.30	8,364,763.29	2,091,190.82
固定资产折旧税会差异	1,307,090.42	196,063.54	2,488,673.22	373,300.97

合计	579,904,946.85	78,167,444.48	517,460,793.29	73,340,490.45
----	----------------	---------------	----------------	---------------

(3). 以抵销后净额列示的递延所得税资产或负债

√适用 □不适用

单位：元 币种：人民币

项目	期末余额		期初余额	
	递延所得税资产和负债互抵金额	抵销后递延所得税资产或负债余额	递延所得税资产和负债互抵金额	抵销后递延所得税资产或负债余额
递延所得税资产	18,454,411.92	88,104,752.32	22,148,765.11	69,469,029.34
递延所得税负债	18,454,411.92	59,713,032.56	22,148,765.11	51,191,725.34

(4). 未确认递延所得税资产明细

√适用 □不适用

单位：元 币种：人民币

项目	期末余额	期初余额
可抵扣暂时性差异	186,003,527.55	123,523,046.65
可抵扣亏损	352,576,417.36	488,677,403.47
合计	538,579,944.91	612,200,450.12

(5). 未确认递延所得税资产的可抵扣亏损将于以下年度到期

√适用 □不适用

单位：元 币种：人民币

年份	期末金额	期初金额	备注
2025年	-	16,026,594.46	
2026年	-	1,049,079.63	
2027年	-	28,173,477.39	
2028年	25,910,618.25	208,031,586.09	
2029年及以后	326,665,799.11	235,396,665.90	
合计	352,576,417.36	488,677,403.47	/

其他说明：

□适用 √不适用

30、其他非流动资产

√适用 □不适用

单位：元 币种：人民币

项目	期末余额			期初余额		
	账面余额	减值准备	账面价值	账面余额	减值准备	账面价值
预付固定资产采购款	37,174,783.25		37,174,783.25	43,270,839.80		43,270,839.80
待抵扣进项税额	8,100,514.86		8,100,514.86	3,760,684.56		3,760,684.56
合计	45,275,298.11		45,275,298.11	47,031,524.36		47,031,524.36

其他说明：

无

31、所有权或使用权受限资产

√适用 □不适用

单位：元 币种：人民币

项目	期末				期初			
	账面余额	账面价值	受限类型	受限情况	账面余额	账面价值	受限类型	受限情况
货币资金	763,486,366.13	763,486,366.13	其他	注 1	670,594,920.35	670,594,920.35	其他	注 1
固定资产	394,561,934.27	377,019,150.63	抵押	注 2	160,391,427.79	155,431,400.21	抵押	注 2
无形资产	37,349,920.79	33,671,047.15	抵押	注 3	37,349,920.79	34,419,292.64	抵押	注 3
在建工程	71,372,268.57	71,372,268.57	抵押	注 4	132,652,975.63	132,652,975.63	抵押	注 4
合计	1,266,770,489.76	1,245,548,832.48	/	/	1,000,989,244.56	993,098,588.83	/	/

其他说明：

注1：于资产负债表日，本集团受限货币资金为用途受限的保证金及期限超过三个月的定期存款，以及按照实际利率计提但尚未收到的银行存款利息收入，明细如下：

	2025年	2024年
定期存款	732,337,787.68	626,787,468.83
利息收入	6,398,930.40	7,803,392.27
承兑汇票保证金	22,759,648.05	32,988,114.87
信用证保证金	1,990,000.00	3,015,944.38
合计	<u>763,486,366.13</u>	<u>670,594,920.35</u>

注2：于2025年12月31日，本集团账面价值为人民币377,019,150.63元（2024年12月31日：人民币155,431,400.21元）的固定资产被抵押，用于取得银行借款。

注3：于2025年12月31日，本集团账面价值为人民币33,671,047.15元（2024年12月31日：人民币34,419,292.64元）的土地使用权被抵押，用于取得银行借款。用于抵押的无形资产于2025年的摊销额为人民币748,245.49元（2024年：人民币748,245.49元）。

注4：于2025年12月31日，本集团账面价值为人民币71,372,268.57元（2024年12月31日：人民币132,652,975.63元）的在建工程被抵押，用于取得银行借款。

。

32、短期借款

(1). 短期借款分类

√适用 □不适用

单位：元 币种：人民币

项目	期末余额	期初余额
信用借款	1,143,486,162.16	765,158,557.08
已贴现但尚未终止确认的银行承兑汇票	3,290,253.34	23,884,870.54
合计	1,146,776,415.50	789,043,427.62

短期借款分类的说明：

无

(2). 已逾期未偿还的短期借款情况

适用 不适用

其中重要的已逾期未偿还的短期借款情况如下：

适用 不适用

其他说明：

适用 不适用

33、交易性金融负债

适用 不适用

其他说明：

适用 不适用

34、衍生金融负债

适用 不适用

35、应付票据

(1). 应付票据列示

适用 不适用

单位：元 币种：人民币

种类	期末余额	期初余额
银行承兑汇票	76,073,835.57	85,807,572.25
信用证	745,503.96	1,219,751.68
合计	76,819,339.53	87,027,323.93

本期末已到期未支付的应付票据总额为0元。到期未付的原因是0

36、应付账款

(1). 应付账款列示

适用 不适用

单位：元 币种：人民币

项目	期末余额	期初余额
应付账款	495,942,086.07	441,604,671.39
合计	495,942,086.07	441,604,671.39

(2). 账龄超过1年或逾期的重要应付账款

适用 不适用

其他说明：

适用 不适用

37、预收款项

(1). 预收款项列示

适用 不适用

单位：元 币种：人民币

项目	期末余额	期初余额
预收租金	23,333.35	169,061.35
合计	23,333.35	169,061.35

(2). 账龄超过1年的重要预收款项

适用 不适用

(3). 报告期内账面价值发生重大变动的金额和原因

适用 不适用

其他说明：

适用 不适用

38、合同负债

(1). 合同负债情况

适用 不适用

单位：元 币种：人民币

项目	期末余额	期初余额
预收货款	4,994,629.10	3,367,767.49
合计	4,994,629.10	3,367,767.49

(2). 账龄超过1年的重要合同负债

适用 不适用

(3). 报告期内账面价值发生重大变动的金额和原因

适用 不适用

其他说明：

适用 不适用

39、应付职工薪酬

(1). 应付职工薪酬列示

适用 不适用

单位：元 币种：人民币

项目	期初余额	本期增加	本期减少	期末余额
一、短期薪酬	69,164,900.88	345,727,778.12	348,496,681.36	66,395,997.64
二、离职后福利-设定提存计划	2,084,418.56	36,238,587.54	36,051,692.78	2,271,313.32
三、辞退福利	-	1,478,690.07	280,668.82	1,198,021.25
合计	71,249,319.44	383,445,055.73	384,829,042.96	69,865,332.21

(2). 短期薪酬列示

√适用 □不适用

单位：元 币种：人民币

项目	期初余额	本期增加	本期减少	期末余额
一、工资、奖金、津贴和补贴	65,797,799.87	290,607,483.76	292,934,039.90	63,471,243.73
二、职工福利费	1,016,240.52	10,118,375.97	10,731,175.14	403,441.35
三、社会保险费	1,278,199.50	21,401,834.92	21,314,947.72	1,365,086.70
其中：医疗保险费	1,122,478.03	18,714,531.30	18,635,616.68	1,201,392.65
工伤保险费	82,850.17	1,897,135.35	1,894,796.74	85,188.78
生育保险费	72,871.30	790,168.27	784,534.30	78,505.27
四、住房公积金	665,080.80	19,372,974.17	19,264,621.88	773,433.09
五、工会经费和职工教育经费	407,580.19	4,227,109.30	4,251,896.72	382,792.77
合计	69,164,900.88	345,727,778.12	348,496,681.36	66,395,997.64

(3). 设定提存计划列示

√适用 □不适用

单位：元 币种：人民币

项目	期初余额	本期增加	本期减少	期末余额
1、基本养老保险	2,025,204.09	35,104,000.59	34,955,217.14	2,173,987.54
2、失业保险费	59,214.47	1,134,586.95	1,096,475.64	97,325.78
合计	2,084,418.56	36,238,587.54	36,051,692.78	2,271,313.32

其他说明：

□适用 √不适用

40、应交税费

√适用 □不适用

单位：元 币种：人民币

项目	期末余额	期初余额
企业所得税	11,363,394.69	17,149,997.23
增值税	2,654,380.53	1,133,377.36
代扣缴个人所得税	2,187,667.57	2,874,917.25
房产税	1,386,911.50	1,066,362.42
印花税	929,235.82	712,436.30
城市维护建设税	430,578.14	256,920.48
教育税附加	313,559.60	190,038.16
土地使用税	186,802.20	186,802.18
环境保护税	37,017.30	24,382.54
合计	19,489,547.35	23,595,233.92

其他说明：

无

41、其他应付款

(1). 项目列示

√适用 □不适用

单位：元 币种：人民币

项目	期末余额	期初余额
应付利息		
应付股利		
其他应付款	281,094,317.46	270,823,132.31
合计	281,094,317.46	270,823,132.31

其他说明：

□适用 √不适用

(2). 应付利息

分类列示

□适用 √不适用

逾期的重要应付利息：

□适用 √不适用

其他说明：

□适用 √不适用

(3). 应付股利

分类列示

□适用 √不适用

(4). 其他应付款

按款项性质列示其他应付款

√适用 □不适用

单位：元 币种：人民币

项目	期末余额	期初余额
政府补助	130,360,000.00	87,160,000.00
运费	57,111,495.63	65,758,358.47
限制性股票回购款	24,431,382.10	50,284,914.72
应付股权出资款	15,024,800.00	15,024,800.00
往来款	43,947,300.95	42,520,284.37
其他	10,219,338.78	10,074,774.75
合计	281,094,317.46	270,823,132.31

账龄超过1年或逾期的重要其他应付款

√适用 □不适用

单位：元 币种：人民币

项目	期末余额	未偿还或结转的原因
190 项目政府补助	31,220,000.00	政府补助退回手续办理中
244 项目政府补助	43,540,000.00	政府补助验收手续办理中
合计	74,760,000.00	/

其他说明：

适用 不适用

42、持有待售负债

适用 不适用

43、1年内到期的非流动负债

适用 不适用

单位：元 币种：人民币

项目	期末余额	期初余额
1年内到期的长期借款	967,962,153.18	1,080,746,227.11
1年内到期的租赁负债	10,178,308.69	9,616,003.42
1年内到期的应付债券	-	6,929,455.37
合计	978,140,461.87	1,097,291,685.90

其他说明：

无

44、其他流动负债

其他流动负债情况

适用 不适用

单位：元 币种：人民币

项目	期末余额	期初余额
合同负债待转销项税	643,083.40	364,606.31
合计	643,083.40	364,606.31

短期应付债券的增减变动：

适用 不适用

其他说明：

适用 不适用

45、长期借款

(1). 长期借款分类

√适用 □不适用

单位：元 币种：人民币

项目	期末余额	期初余额
质押借款	310,500,000.00	375,900,000.00
信用借款	1,981,283,420.02	1,732,827,317.09
抵押及担保借款	351,779,240.55	378,399,781.97
减：一年内到期的长期借款	967,962,153.18	1,080,746,227.11
合计	1,675,600,507.39	1,406,380,871.95

长期借款分类的说明：

于2025年12月31日，上述借款的年利率为2.24%至2.45%（2024年12月31日：2.40%至3.05%）。

注1：于2025年12月31日，上述借款以本集团所持子公司北京科华的股权和北旭电子的股权提供质押担保。

注2：于2025年12月31日，上述借款的抵押物包括土地使用权（奉贤区上海市化学工业区17街坊1/34丘土地使用权，产权编号：2021奉字不动产权第005291号）以及固定资产（产权编号：沪（2024）奉字不动产权第026357号）、在建工程（产权编号：沪化建（2021）FA31003620210070）及机器设备，参见附注七、31。

其他说明：

□适用 √不适用

46、应付债券

(1). 应付债券

√适用 □不适用

单位：元 币种：人民币

项目	期末余额	期初余额
可转换债券		556,358,249.36
减：一年内到期的应付债券		6,929,455.37
合计		549,428,793.99

(2). 应付债券的具体情况：（不包括划分为金融负债的优先股、永续债等其他金融工具）

√适用 □不适用

单位：元 币种：人民币

债券名称	面值（元）	票面利率（%）	发行日期	债券期限	发行金额	期初余额	本期发行	溢折价摊销/按面值计提利息	本期偿还/转股	期末余额	是否违约
彤程转债 [113621.S H]	100	注 1	2021/1/26	6 年	800,180,00 0.00	556,358,24 9.36		14,278,196 .46	570,636,44 5.82	0	否
合计	/	/	/	/	800,180,00 0.00	556,358,24 9.36		14,278,196 .46	570,636,44 5.82	0	/

(3). 可转换公司债券的说明

□适用 √不适用

转股权会计处理及判断依据

□适用 √不适用

(4). 划分为金融负债的其他金融工具说明

期末发行在外的优先股、永续债等其他金融工具基本情况

□适用 √不适用

期末发行在外的优先股、永续债等金融工具变动情况表

□适用 √不适用

其他金融工具划分为金融负债的依据说明

□适用 √不适用

其他说明:

√适用 不适用

注1: 经证监会证监许可[2020]3427号文核准, 本公司发行票面金额为100元的可转换债券8,001,800张。债券票面利率为: 第一年0.3%, 第二年0.5%, 第三年1.0%, 第四年1.5%, 第五年1.8%, 第六年2.0%。每年1月26日付息, 到期一次还本并支付最后一年利息。

本次发行的可转换债券的初始转股价格为人民币32.96元/股, 当本公司发生派送股票股利、转增股本、增发新股或配股、派送现金股利等情况时, 将对转股价格进行相应调整。转股期为2021年8月2日起至2027年1月25日止。截止2025年12月31日, 可转换债券已全部转股, 本集团无任何已发行但未偿还的可转换债券。

47、租赁负债

√适用 □不适用

单位：元 币种：人民币

项目	期末余额	期初余额
租赁负债	47,157,265.78	55,097,353.66
减：一年内到期的租赁负债	10,178,308.69	9,616,003.42
合计	36,978,957.09	45,481,350.24

其他说明：

无

48、长期应付款

项目列示

□适用 √不适用

其他说明：

□适用 √不适用

长期应付款

(1). 按款项性质列示长期应付款

□适用 √不适用

专项应付款

(2). 按款项性质列示专项应付款

□适用 √不适用

49、长期应付职工薪酬

□适用 √不适用

50、预计负债

□适用 √不适用

51、递延收益

递延收益情况

√适用 □不适用

单位：元 币种：人民币

项目	期初余额	本期增加	本期减少	期末余额	形成原因
政府补助	112,777,635.33	12,791,510.00	11,607,486.67	113,961,658.66	
合计	112,777,635.33	12,791,510.00	11,607,486.67	113,961,658.66	/

其他说明：

□适用 √不适用

52、其他非流动负债

适用 不适用

53、股本

适用 不适用

单位：元 币种：人民币

	期初余额	本次变动增减(+、-)					期末余额
		发行新股	送股	公积金转股	其他	小计	
股份总数	599,080,510.00				17,027,462.00	17,027,462.00	616,107,972.00

其他说明：

于2025年度，本公司发行的可转换债券“彤程转债”转股新增股本人民币17,187,464.00元；本公司因回购股份而减少股本人民币160,002.00元。

于2025年度，本公司根据《彤程新材料集团股份有限公司2023年限制性股票激励计划》（“2023年限制性股票激励计划”），首次授予部分第二个限售期解除限售条件以及预留授予部分第一个限售期解除限售条件已经达成，减少有限售条件股份1,634,458股，同时增加无限售条件股份1,634,458股。

54、其他权益工具

(1). 期末发行在外的优先股、永续债等其他金融工具基本情况

适用 不适用

详见附注 46

(2). 期末发行在外的优先股、永续债等金融工具变动情况表

适用 不适用

单位：元 币种：人民币

发行在外的金融工具	期初		本期增加		本期减少		期末	
	数量	账面价值	数量	账面价值	数量	账面价值	数量	账面价值
彤程转债 [113621.SH]	5,361,740.00	55,343,523.41			5,361,740.00	55,343,523.41		
合计	5,361,740.00	55,343,523.41			5,361,740.00	55,343,523.41		

其他权益工具本期增减变动情况、变动原因说明，以及相关会计处理的依据：

适用 不适用

其他说明：

适用 不适用

55、资本公积

适用 不适用

单位：元 币种：人民币

项目	期初余额	本期增加	本期减少	期末余额
资本溢价（股本	896,731,702.62	754,513,215.35	184,103,476.40	1,467,141,441.57

溢价)				
其他资本公积	39,621,598.81	19,124,399.61	26,980,493.34	31,765,505.08
合计	936,353,301.43	773,637,614.96	211,083,969.74	1,498,906,946.65

其他说明，包括本期增减变动情况、变动原因说明：

注 1：于 2025 年度，“彤程转债”转股增加股本溢价人民币 600,748,245.23 元；本集团根据 2023 年限制性股票激励计划，解锁限制性股票增加股本溢价人民币 26,980,493.34 元，决议回购注销限制性股票而减少股本溢价人民币 2,221,694.44 元，参见附注十五；因收购少数股东股权而减少股本溢价人民币 181,881,781.96 元；因持有对联营企业的其他权益变动而增加其他资本公积人民币 126,784,476.78 元。

注 2：于 2025 年度，本集团根据 2023 年限制性股票激励计划计提股份支付费用增加其他资本公积人民币 19,124,399.61 元，解锁限制性股票转出其他资本公积人民币 26,980,493.34 元。

56、库存股

适用 不适用

单位：元 币种：人民币

项目	期初余额	本期增加	本期减少	期末余额
库存股	131,520,906.23		26,704,701.48	104,816,204.75
合计	131,520,906.23		26,704,701.48	104,816,204.75

其他说明，包括本期增减变动情况、变动原因说明：

于 2025 年度，因激励对象离职等原因，本公司决议回购注销 2023 年限制性股票激励计划下的限制性股票共计 160,002 股，减少库存股人民币 2,381,696.44 元；因解除限售限制性股票减少库存股人民币 24,323,005.04 元。

57、其他综合收益

√适用 □不适用

单位：元 币种：人民币

项目	期初余额	本期发生金额						期末余额
		本期所得税前发生额	减：前期计入其他综合收益当期转入损益	减：前期计入其他综合收益当期转入留存收益	减：所得税费用	税后归属于母公司	税后归属于少数股东	
一、不能重分类进损益的其他综合收益	-21,667,970.52	-972,255.48	-	2,786,301.37	946,678.77	-4,705,235.62	-	-26,373,206.14
其中：重新计量设定受益计划变动额								
权益法下不能转损益的其他综合收益		-1,016,762.30				-1,016,762.30		-1,016,762.30
其他权益工具投资公允价值变动	-21,667,970.52	44,506.82		2,786,301.37	946,678.77	-3,688,473.32		-25,356,443.84
企业自身信用风险公允价值变动								
二、将重分类进损益的其他综合收益	3,470,823.27	19,445,096.26	-	-	-	18,783,902.77	661,193.49	22,254,726.04
其中：权益法下可转损益的其他综合收益	-17,947,628.81	22,292,706.63				22,292,706.63		4,345,077.82
其他债权投								

资公允价值变动								
金融资产重分类计入其他综合收益的金额								
其他债权投资信用减值准备								
现金流量套期储备								
外币财务报表折算差额	21,418,452.08	-2,847,610.37				-3,508,803.86	661,193.49	17,909,648.22
其他综合收益合计	-18,197,147.25	18,472,840.78	-	2,786,301.37	946,678.77	14,078,667.15	661,193.49	-4,118,480.10

其他说明，包括对现金流量套期损益的有效部分转为被套期项目初始确认金额调整：
无

58、专项储备

√适用 □不适用

单位：元 币种：人民币

项目	期初余额	本期增加	本期减少	期末余额
安全生产费		32,581,961.70	32,581,961.70	
合计		32,581,961.70	32,581,961.70	

其他说明，包括本期增减变动情况、变动原因说明：

无

59、盈余公积

√适用 □不适用

单位：元 币种：人民币

项目	期初余额	本期增加	本期减少	期末余额
法定盈余公积	218,890,286.61	30,846,179.17		249,736,465.78
合计	218,890,286.61	30,846,179.17		249,736,465.78

盈余公积说明，包括本期增减变动情况、变动原因说明：

根据公司法、本公司章程的规定，本公司按净利润的10%提取法定盈余公积金。法定盈余公积累计额为本公司注册资本50%以上的，可不再提取。

60、未分配利润

√适用 □不适用

单位：元 币种：人民币

项目	本期	上期
调整前上期末未分配利润	1,694,009,412.32	1,715,965,303.95
调整期初未分配利润合计数（调增+，调减-）		
调整后期初未分配利润	1,694,009,412.32	1,715,965,303.95
加：本期归属于母公司所有者的净利润	562,549,729.93	516,772,711.94
其他综合收益结转留存收益	2,786,301.37	4,140,061.18
减：提取法定盈余公积	30,846,179.17	41,448,193.05
提取任意盈余公积		
提取一般风险准备		
应付普通股股利	297,997,897.50	501,420,471.70
转作股本的普通股股利		
期末未分配利润	1,930,501,366.95	1,694,009,412.32

调整期初未分配利润明细：

- 1、由于《企业会计准则》及其相关新规定进行追溯调整，影响期初未分配利润0元。
- 2、由于会计政策变更，影响期初未分配利润0元。
- 3、由于重大会计差错更正，影响期初未分配利润0元。
- 4、由于同一控制导致的合并范围变更，影响期初未分配利润0元。
- 5、其他调整合计影响期初未分配利润0元。

61、营业收入和营业成本

(1). 营业收入和营业成本情况

√适用 □不适用

单位：元 币种：人民币

项目	本期发生额		上期发生额	
	收入	成本	收入	成本
主营业务	3,419,215,892.34	2,594,654,383.90	3,267,355,579.90	2,457,268,408.17
其他业务	9,590,586.09	4,502,542.61	2,919,828.66	714,277.42
合计	3,428,806,478.43	2,599,156,926.51	3,270,275,408.56	2,457,982,685.59

(2). 营业收入、营业成本的分解信息

√适用 □不适用

单位：元 币种：人民币

合同分类	橡胶助剂及其他产品-分部		电子材料产品-分部		全生物降解材料产品-分部		合计	
	营业收入	营业成本	营业收入	营业成本	营业收入	营业成本	营业收入	营业成本
按经营地区分类								
中国大陆	1,699,385,479.98	1,270,846,828.45	986,953,508.31	704,568,590.39	108,173,413.74	134,288,570.90	2,794,512,402.03	2,109,703,989.74
其他地区	628,462,954.31	483,932,685.50			5,018,610.59	4,572,265.89	633,481,564.90	488,504,951.39
按商品转让的时间分类								
在某一时间点转让	2,327,848,434.29	1,754,779,513.95	986,953,508.31	704,568,590.39	113,192,024.33	138,860,836.79	3,427,993,966.93	2,598,208,941.13
合计	2,327,848,434.29	1,754,779,513.95	986,953,508.31	704,568,590.39	113,192,024.33	138,860,836.79	3,427,993,966.93	2,598,208,941.13

其他说明：

√适用 □不适用

履约义务

确认的收入来源于：

	2025年	2024年
合同负债年初账面价值	3,367,767.49	3,408,923.95

(3). 履约义务的说明

□适用 √不适用

(4). 分摊至剩余履约义务的说明

□适用 √不适用

(5). 重大合同变更或重大交易价格调整

□适用 √不适用

其他说明：

无

62、税金及附加

√适用 □不适用

单位：元 币种：人民币

项目	本期发生额	上期发生额
房产税	6,319,337.13	5,170,934.79
城市维护建设税	4,288,969.56	3,512,495.45
教育费附加	3,128,439.55	2,569,983.83
印花税	3,117,587.90	2,691,227.30
土地使用税	785,349.08	694,557.02
环境保护税	127,685.46	113,486.19
车船使用税	22,118.77	17,198.19
其他	5,280.00	5,280.00
合计	17,794,767.45	14,775,162.77

其他说明：

无

63、销售费用

√适用 □不适用

单位：元 币种：人民币

项目	本期发生额	上期发生额
职工薪酬（含股份支付）	62,480,116.90	62,081,870.50
销售服务费	10,672,083.51	9,541,854.63
折旧及摊销	9,210,672.83	9,386,635.75
交际应酬费	9,180,514.82	9,272,941.55
差旅费用	7,125,134.24	6,456,517.77
其他	19,627,178.43	15,299,404.25
合计	118,295,700.73	112,039,224.45

其他说明：

无

64、管理费用

√适用 □不适用

单位：元 币种：人民币

项目	本期发生额	上期发生额
职工薪酬（含股份支付）	101,245,673.59	101,307,835.26
折旧及摊销	27,985,235.23	26,546,833.16
专业服务费	21,553,320.76	23,327,795.83
办公及差旅费用	10,559,108.06	14,568,701.73
交际应酬费	8,211,959.18	4,200,793.02
租赁费用	2,682,167.19	3,125,374.94
其他	11,099,235.39	10,778,916.91
合计	183,336,699.40	183,856,250.85

其他说明：

无

65、研发费用

√适用 □不适用

单位：元 币种：人民币

项目	本期发生额	上期发生额
职工薪酬（含股份支付）	86,113,018.61	83,371,600.44
直接投入	76,572,967.71	69,746,119.47
折旧与摊销	43,381,608.49	36,986,699.93
其他	26,444,197.12	26,467,598.64
合计	232,511,791.93	216,572,018.48

其他说明：

无

66、财务费用

√适用 □不适用

单位：元 币种：人民币

项目	本期发生额	上期发生额
利息支出	113,575,160.17	107,388,709.82
减：利息收入	39,446,604.00	27,013,778.61
减：利息资本化金额	5,030,469.38	10,065,421.10
汇兑损益	19,731,958.17	-4,287,167.17
手续费	1,776,266.37	2,027,830.01
其他	1,164.96	5,534.46
合计	90,607,476.29	68,055,707.41

其他说明：

无

67、其他收益

√适用 □不适用

单位：元 币种：人民币

按性质分类	本期发生额	上期发生额
与日常活动相关的政府补助	50,323,996.51	23,519,959.98
进项税加计抵减	13,008,511.46	12,824,367.63
代扣个人所得税手续费返还	205,171.93	147,131.04
合计	63,537,679.90	36,491,458.65

其他说明：

无

68、投资收益

√适用 □不适用

单位：元 币种：人民币

项目	本期发生额	上期发生额
权益法核算的长期股权投资收益	382,111,559.75	314,392,231.72
处置长期股权投资产生的投资收益	14,406,047.96	-

其他权益工具投资在持有期间取得的股利收入	450,000.00	1,860,000.00
满足终止确认条件的应收票据贴现息	-259,228.89	-542,781.83
合计	396,708,378.82	315,709,449.89

其他说明：

无

69、净敞口套期收益

适用 不适用

70、公允价值变动收益

适用 不适用

单位：元 币种：人民币

产生公允价值变动收益的来源	本期发生额	上期发生额
交易性金融资产	-	12,773,097.03
其他非流动金融资产	-6,003,352.97	-10,937,291.87
合计	-6,003,352.97	1,835,805.16

其他说明：

无

71、信用减值损失

适用 不适用

单位：元 币种：人民币

项目	本期发生额	上期发生额
应收账款坏账损失	-529,563.12	-449,323.30
其他应收款坏账损失	182,107.68	-356,794.96
合计	-347,455.44	-806,118.26

其他说明：

无

72、资产减值损失

适用 不适用

单位：元 币种：人民币

项目	本期发生额	上期发生额
二、存货跌价损失及合同履约成本减值损失	-7,827,590.25	-9,539,907.18
三、长期股权投资减值损失	-3,193,096.67	-
五、固定资产减值损失	-	-94,791,931.94
合计	-11,020,686.92	-104,331,839.12

其他说明：

无

73、资产处置收益

适用 不适用

单位：元 币种：人民币

项目	本期发生额	上期发生额
固定资产处置损益	-745,861.78	-156,218.37
合计	-745,861.78	-156,218.37

其他说明：
无

74、营业外收入

营业外收入情况
√适用 □不适用

单位：元 币种：人民币

项目	本期发生额	上期发生额	计入当期非经常性损益的金额
长期股权投资成本小于可辨认净资产公允价值产生的损益	-	96,749,492.34	
无需支付的应付款项	-	347,138.60	
其他	882,815.99	491,567.04	882,815.99
合计	882,815.99	97,588,197.98	882,815.99

其他说明：
□适用 √不适用

75、营业外支出

√适用 □不适用

单位：元 币种：人民币

项目	本期发生额	上期发生额	计入当期非经常性损益的金额
对外捐赠	27,952,730.00	11,063,287.50	27,952,730.00
非流动资产毁损报废损失	396,381.59	647,025.21	396,381.59
其他	815,471.25	1,448,759.11	815,471.25
合计	29,164,582.84	13,159,071.82	29,164,582.84

其他说明：
无

76、所得税费用

(1). 所得税费用表

√适用 □不适用

单位：元 币种：人民币

项目	本期发生额	上期发生额
当期所得税费用	34,749,840.21	36,021,155.50
递延所得税费用	-11,061,094.53	-20,040,035.99
合计	23,688,745.68	15,981,119.51

(2). 会计利润与所得税费用调整过程

√适用 □不适用

单位：元 币种：人民币

项目	本期发生额
利润总额	600,950,050.88
按 25%税率计算的所得税费用	150,237,512.72
子公司适用不同税率的影响	-32,811,334.49
归属于合营和联营企业的损益	-88,728,729.28
长期股权投资成本小于可辨认净资产公允价值产生的损益	-
非应税收入的影响	-458,439.45
不可抵扣的费用	3,505,891.37
使用前期未确认递延所得税资产的可抵扣亏损的影响	-4,894,369.49
本期未确认递延所得税资产的可抵扣暂时性差异的影响或可抵扣亏损的影响	7,658,076.43
确认前期未确认递延所得税资产的可抵扣暂时性差异及可抵扣亏损的影响	-12,694,035.59
残疾人工资加计扣除	-41568.9
子公司及联营公司利润分配涉及的预提所得税的影响	10,854,280.26
对以前期间当期所得税的调整	-8,938,537.90
所得税费用	23,688,745.68

其他说明：

适用 不适用

77、其他综合收益

适用 不适用

详见附注 57。

78、现金流量表项目

(1). 与经营活动有关的现金

收到的其他与经营活动有关的现金

适用 不适用

单位：元 币种：人民币

项目	本期发生额	上期发生额
收到政府补助	94,708,019.84	111,596,436.97
保证金及其他受限存款	11,254,411.20	18,524,169.77
收到往来款及代垫款	813,883.50	4,454,198.03
利息收入	23,426,385.75	6,106,965.38
收回押金保证金	-	2,239,930.69
其他	1,067,917.15	638,698.08
合计	131,270,617.44	143,560,398.92

收到的其他与经营活动有关的现金说明：

无

支付的其他与经营活动有关的现金

适用 不适用

单位：元 币种：人民币

项目	本期发生额	上期发生额
销售费用	46,604,911.00	40,570,718.20
管理费用	50,953,892.81	56,001,582.43
研发费用	103,017,164.83	96,213,718.11

财务费用	1,777,431.33	2,033,364.47
支付代垫款及往来款	-	722,620.66
营业外支出	28,718,201.25	11,618,216.68
支付押金保证金	3,331,852.06	15,605,843.06
其他	131,214.29	1,124,854.91
合计	234,534,667.57	223,890,918.52

支付的其他与经营活动有关的现金说明：

无

(2). 与投资活动有关的现金

收到的重要的投资活动有关的现金

适用 不适用

支付的重要的投资活动有关的现金

适用 不适用

收到的其他与投资活动有关的现金

适用 不适用

支付的其他与投资活动有关的现金

适用 不适用

(3). 与筹资活动有关的现金

收到的其他与筹资活动有关的现金

适用 不适用

单位：元 币种：人民币

项目	本期发生额	上期发生额
收到票据贴现款项	3,123,672.91	23,701,762.37
收到股东违规减持收益	-	10,040,320.61
合计	3,123,672.91	33,742,082.98

收到的其他与筹资活动有关的现金说明：

无

支付的其他与筹资活动有关的现金

适用 不适用

单位：元 币种：人民币

项目	本期发生额	上期发生额
购买子公司少数股权	299,897,379.21	90,805,000.00
回购上市公司股票	-	80,491,991.51
回购限制性股票未解禁部分	1,530,527.58	30,235,342.47
支付租赁负债	12,000,993.25	13,724,919.68
支付港股服务费用	3,970,439.23	-
合计	317,399,339.27	215,257,253.66

支付的其他与筹资活动有关的现金说明：

无

筹资活动产生的各项负债变动情况

√适用 □不适用

单位：元 币种：人民币

项目	期初余额	本期增加		本期减少		期末余额
		现金变动	非现金变动	现金变动	非现金变动	
短期借款	789,043,427.62	1,264,140,253.34	1,294,496.91	884,000,000.00	23,701,762.37	1,146,776,415.50
其他应付款-限制性股票回购义务	50,284,914.72			1,530,527.58	24,323,005.04	24,431,382.10
其他应付款-港股上市费用	-		3,970,439.23	3,970,439.23		-
长期借款（含一年内到期）	2,487,127,099.06	1,511,500,000.00	5,556,102.93	1,360,620,541.42		2,643,562,660.57
应付债券（含一年内到期）	556,358,249.36		14,278,196.46	8,044,260.00	562,592,185.82	-
租赁负债（含一年内到期）	55,097,353.66		4,060,905.37	12,000,993.25		47,157,265.78
合计	3,937,911,044.42	2,775,640,253.34	29,160,140.90	2,270,166,761.48	610,616,953.23	3,861,927,723.95

(4). 以净额列报现金流量的说明

适用 不适用

(5). 不涉及当期现金收支、但影响企业财务状况或在未来可能影响企业现金流量的重大活动及财务影响

适用 不适用

票据背书转让：

	2025年	2024年
销售商品、提供劳务收到的银行承兑汇票背书转让以购买商品	1,146,298,763.17	1,134,918,821.89
销售商品、提供劳务收到的银行承兑汇票背书转让以购建固定资产、无形资产和其他长期资产	164,136,820.70	191,738,597.96

79、现金流量表补充资料

(1). 现金流量表补充资料

适用 不适用

单位：元 币种：人民币

补充资料	本期金额	上期金额
1. 将净利润调节为经营活动现金流量：		
净利润	577,261,305.20	534,184,903.61
加：资产减值准备	11,020,686.92	104,331,839.12
信用减值损失	347,455.44	806,118.26
固定资产折旧、油气资产折耗、生产性生物资产折旧	146,196,104.21	123,619,415.69
使用权资产摊销	10,286,258.17	9,886,836.59
无形资产摊销	33,643,377.13	26,670,668.27
投资性房地产折旧及摊销	947,985.37	947,985.38
长期待摊费用摊销	12,942,546.56	6,443,737.03
处置固定资产、无形资产和其他长期资产的损失（收益以“-”号填列）	745,861.78	156,218.37
固定资产报废损失（收益以“-”号填列）	376,310.79	647,025.21
公允价值变动损失（收益以“-”号填列）	6,003,352.97	-1,835,805.16
财务费用（收益以“-”号填列）	99,354,702.30	70,729,402.09
投资损失（收益以“-”号填列）	-396,967,607.71	-316,252,231.72
递延所得税资产减少（增加以“-”号填列）	-15,571,427.08	-18,397,681.45
递延所得税负债增加（减少以“-”号填列）	4,510,332.55	-1,642,354.54
存货的减少（增加以“-”号填列）	-90,680,786.69	-51,078,908.11
经营性应收项目的减少（增加以“-”号填列）	-1,332,720,274.45	-1,427,514,443.41
经营性应付项目的增加（减少以“-”号填列）	1,240,055,451.65	1,231,624,273.06
其他		
保证金资金的减少	11,254,411.20	2,918,326.71
股份支付	19,231,408.57	43,100,093.68

长期股权投资成本小于可辨认净资产公允价值产生的损益		-96,749,492.34
经营活动产生的现金流量净额	338,237,454.88	242,595,926.34
2. 不涉及现金收支的重大投资和筹资活动:		
债务转为资本		
一年内到期的可转换公司债券		
融资租入固定资产		
3. 现金及现金等价物净变动情况:		
现金的期末余额	476,150,456.51	503,208,760.30
减: 现金的期初余额	503,208,760.30	661,436,488.97
加: 现金等价物的期末余额		
减: 现金等价物的期初余额		
现金及现金等价物净增加额	-27,058,303.79	-158,227,728.67

(1). 本期支付的取得子公司的现金净额

适用 不适用

(2). 本期收到的处置子公司的现金净额

适用 不适用

(3). 现金和现金等价物的构成

适用 不适用

单位: 元 币种: 人民币

项目	期末余额	期初余额
一、现金	476,150,456.51	503,208,760.30
其中: 库存现金	58,462.05	70,821.16
可随时用于支付的银行存款	476,091,994.46	503,137,939.14
可随时用于支付的其他货币资金		
可用于支付的存放中央银行款项		
二、现金等价物		
其中: 三个月内到期的债券投资		
三、期末现金及现金等价物余额	476,150,456.51	503,208,760.30
其中: 母公司或集团内子公司使用受限制的现金和现金等价物		

(4). 使用范围受限但仍作为现金和现金等价物列示的情况

适用 不适用

(5). 不属于现金及现金等价物的货币资金

适用 不适用

单位: 元 币种: 人民币

项目	期末余额	期初余额	理由
不属于现金及现金等价物的货币资金	763,486,366.13	670,594,920.35	不属于现金及现金等价物的货币资金参见附注七、31
合计	763,486,366.13	670,594,920.35	/

其他说明:

适用 不适用

80、所有者权益变动表项目注释

说明对上年期末余额进行调整的“其他”项目名称及调整金额等事项：

适用 不适用

81、外币货币性项目

(1). 外币货币性项目

适用 不适用

单位：元

项目	期末外币余额	折算汇率	期末折算人民币余额
货币资金	-	-	1,105,204,438.20
其中：美元	146,353,181.64	7.0288	1,028,687,243.11
日元	310,639,162.00	0.0448	13,916,634.46
欧元	4,631,234.52	8.2355	38,140,531.89
港币	24,648,575.99	0.9032	22,262,593.83
泰铢	9,876,111.96	0.2225	2,197,434.91
应收账款	-	-	139,893,646.69
其中：美元	19,292,376.29	7.0288	135,602,254.47
欧元	521,084.60	8.2355	4,291,392.22
其他应收款	-	-	1,052,535.51
其中：美元	69,975.40	7.0288	491,843.09
欧元	4,592.00	8.2355	37,817.42
泰铢	2,350,000.00	0.2225	522,875.00
应付账款	-	-	50,399,597.07
其中：美元	5,712,737.04	7.0288	40,153,686.11
日元	218,286,810.84	0.0448	9,779,249.13
欧元	40,135.68	8.2355	330,537.39
澳门元	155,340.00	0.8763	136,124.44
应付票据	-	-	1,195,551.65
其中：欧元	145,170.50	8.2355	1,195,551.65
其他应付款	-	-	854,836.96
其中：美元	121,619.19	7.0288	854,836.96

其他说明：

无

(2). 境外经营实体说明，包括对于重要的境外经营实体，应披露其境外主要经营地、记账本位币及选择依据，记账本位币发生变化的还应披露原因

适用 不适用

本集团重要境外经营实体包括 MRAG 及 HKSLH、彤程泰国等，各经营实体按其主要业务货币为记账本位币。2025 年，境外经营实体记账本位币均未发生变化。

82、租赁

(1). 作为承租人

适用 不适用

未纳入租赁负债计量的可变租赁付款额

适用 不适用

简化处理的短期租赁或低价值资产的租赁费用

适用 不适用

作为承租人

	2025年	2024年
租赁负债利息费用	2,188,964.73	2,475,124.96
计入当期损益的采用简化处理的短期租赁费用	5,773,249.14	7,982,025.61
计入当期损益的采用简化处理的低价值资产租赁费用（短期租赁除外）	115,312.24	102,008.41
与租赁相关的总现金流出	16,873,952.35	18,522,521.36

本集团承租的租赁资产包括经营过程中使用的房屋及建筑物、机器设备，房屋及建筑物和机器设备的租赁期通常为5-10年。租赁合同通常约定本集团不能将租赁资产进行转租。

使用权资产，参见附注七、25；对短期租赁和低价值资产租赁的简化处理，参见附注五、38；租赁负债，参见附注七、47。

售后租回交易及判断依据

适用 不适用

与租赁相关的现金流出总额16,873,952.35(单位：元 币种：人民币)

(2). 作为出租人

作为出租人的经营租赁

适用 不适用

单位：元 币种：人民币

项目	租赁收入	其中:未计入租赁收款额的可变租赁付款额相关的收入
租赁收入	812,511.50	
合计	812,511.50	

作为出租人的融资租赁

适用 不适用

未折现租赁收款额与租赁投资净额的调节表

适用 不适用

未来五年未折现租赁收款额

适用 不适用

(3). 作为生产商或经销商确认融资租赁销售损益

适用 不适用

其他说明：

根据与承租人签订的租赁合同，未折现最低租赁收款额如下：

	2025年	2024年
1年以内（含1年）	928,012.00	843,504.00
1年至2年（含2年）	918,084.00	928,012.00
2年至10年（含10年）	5,722,704.00	6,640,788.00
合计	7,568,800.00	8,412,304.00

83、数据资源

适用 不适用

84、其他

适用 不适用

八、研发支出

1、按费用性质列示

适用 不适用

单位：元 币种：人民币

项目	本期发生额	上期发生额
职工薪酬（含股份支付）	86,113,018.61	83,371,600.44
直接投入	76,572,967.71	69,746,119.47
折旧与摊销	43,381,608.49	36,986,699.93
其他	26,444,197.12	26,467,598.64
合计	232,511,791.93	216,572,018.48
其中：费用化研发支出	232,511,791.93	216,572,018.48
资本化研发支出		

其他说明：
无

2、符合资本化条件的研发项目开发支出

适用 不适用

重要的资本化研发项目
适用 不适用

开发支出减值准备
适用 不适用

其他说明：
无

3、重要的外购在研项目

适用 不适用

九、合并范围的变更

1、非同一控制下企业合并

适用 不适用

2、同一控制下企业合并

适用 不适用

3、反向购买

适用 不适用

4、 处置子公司

本期是否存在丧失子公司控制权的交易或事项

适用 不适用

其他说明：

适用 不适用

是否存在通过多次交易分步处置对子公司投资且在本期丧失控制权的情形

适用 不适用

其他说明：

适用 不适用

5、 其他原因的合并范围变动

说明其他原因导致的合并范围变动（如，新设子公司、清算子公司等）及其相关情况：

适用 不适用

2025年5月，本集团之子公司HKRAG与关联方Gold Dynasty Limited共同出资设立彤程泰国。

2025年5月，本集团完成子公司彤程日本的注销手续。

2025年6月，本集团的子公司彤程德国新设成立。

2025年7月，本集团完成子公司彤程新加坡的注销手续。

6、 其他

适用 不适用

十、在其他主体中的权益

1、在子公司中的权益

(1). 企业集团的构成

√适用 □不适用

单位：元 币种：人民币

子公司名称	主要经营地	注册资本	注册地	业务性质	持股比例(%)		取得方式
					直接	间接	
彤程电子(注1)	上海	人民币1,000,000,000.00	上海	电子材料研发制造	100	-	通过设立或投资等方式取得的子公司
彤程常州	常州	人民币28,000,000.00	常州	电子材料研发制造	-	100	通过设立或投资等方式取得的子公司
彤程泰国	泰国	泰铢600,000,000	泰国	化工产品制造批发	-	51	通过设立或投资等方式取得的子公司
彤程德国	德国	欧元100,000.00	德国	化工贸易	-	100	通过设立或投资等方式取得的子公司
北京科华(注2)	北京	人民币48,614,191.43	北京	光刻胶研发制造	-	96.3296	非同一控制下企业合并取得的子公司
北旭电子(注3)	北京	人民币65,298,876.00	北京	光阻材料研发销售	-	100	非同一控制下企业合并取得的子公司
湖北北旭	潜江	人民币100,000,000.00	潜江	光阻材料制造	-	100	非同一控制下企业合并取得的子公司
彤程化工	上海	人民币45,000,000.00	上海	化工贸易	100	-	同一控制下企业合并取得的子公司
彤程创展	北京	人民币45,000,000.00	北京	技术开发	100	-	同一控制下企业合并取得的子公司
常京化学	常州	人民币50,000,000.00	常州	化工产品制造批发	100	-	同一控制下企业合并取得的子公司
彤程化学	上海	人民币806,314,822.00	上海	化工产品制造批发	100	-	同一控制下企业合并取得的子公司
华奇化工	张家港	人民币460,564,600.00	张家港	化工产品制造批发	100	-	同一控制下企业合并取得的子公司

HKSLH	香港	港币 10,000.00	香港	化工贸易	-	100	同一控制下企业合并取得的子公司
HKRAG (注4)	香港	美元 31,200,000.00	香港	化工贸易	100	-	同一控制下企业合并取得的子公司
MRAG	澳门	澳门元 100,000.00	澳门	化工贸易	-	100	同一控制下企业合并取得的子公司
HKRAR	香港	美元 14,720,398.00	香港	化工贸易	-	100	通过资产收购取得的子公司
彤程镇江	镇江	美元 57,400,000.00	镇江	电子材料研发制造	-	100	通过资产收购取得的子公司

在子公司的持股比例不同于表决权比例的说明：

无

持有半数或以下表决权但仍控制被投资单位、以及持有半数以上表决权但不控制被投资单位的依据：

无

对于纳入合并范围的重要的结构化主体，控制的依据：

无

确定公司是代理人还是委托人的依据：

无

其他说明：

注1：2025年9月，彤程电子注册资本增加人民币200,000,000.00元。

注2：2025年，因购买少数股权，本公司对子公司北京科华的持股比例从70.53%上升至96.3296%。

注3：2025年，因购买少数股权，本公司对子公司北旭电子的持股比例从81.14%上升至100%。

注4：2025年，HKRAG注册资本增加10,200,000.00美元。

注5：于2025年12月31日，本集团无存在重要少数股东权益的子公司。

(2). 重要的非全资子公司

适用 不适用

(3). 重要非全资子公司的主要财务信息

适用 不适用

(4). 使用企业集团资产和清偿企业集团债务的重大限制

适用 不适用

(5). 向纳入合并财务报表范围的结构化主体提供的财务支持或其他支持

适用 不适用

其他说明:

适用 不适用

2、 在子公司的所有者权益份额发生变化且仍控制子公司的交易

适用 不适用

3、 在合营企业或联营企业中的权益

适用 不适用

(1). 重要的合营企业或联营企业

适用 不适用

合营企业或联营企业名称	主要经营地	注册地	业务性质	持股比例(%)		对合营企业或联营企业投资的会计处理方法
				直接	间接	
中策橡胶(注)	杭州	杭州	轮胎、车胎及橡胶制品的生产销售	8.03	-	权益法
浦林成山(注)	山东/泰国	香港	轮胎、车胎及橡胶制品的生产销售	-	5.12	权益法

在合营企业或联营企业的持股比例不同于表决权比例的说明:

根据被投资单位的公司章程, 本集团有权向其董事会委派董事, 相应对其财务和经营政策有参与决策的权力, 从而对其施加重大影响。

持有 20%以下表决权但具有重大影响, 或者持有 20%或以上表决权但不具有重大影响的依据: 无

(2). 重要合营企业的主要财务信息

适用 不适用

(3). 重要联营企业的主要财务信息

适用 不适用

单位: 元 币种: 人民币

	期末余额/本期发生额		期初余额/上期发生额	
	中策橡胶公司	浦林成山公司	中策橡胶公司	浦林成山公司
流动资产	25,238,913,547.56	6,326,939,493.38	21,707,544,831.89	5,500,123,234.93
非流动资产	26,982,147,598.84	5,417,734,637.44	23,116,894,463.90	5,524,582,968.23
资产合计	52,221,061,146.40	11,744,674,130.82	44,824,439,295.79	11,024,706,203.16
流动负债	23,437,867,225.54	3,794,168,896.19	22,531,197,470.39	3,909,165,701.97
非流动负债	3,971,049,397.05	761,095,971.80	4,815,902,452.51	572,077,996.92
负债合计	27,408,916,622.59	4,555,264,867.99	27,347,099,922.90	4,481,243,698.89
少数股东权益	781,123.57	-45,605.88	778,608.30	-81,339.94
归属于母公司股东权益	24,811,363,400.24	7,189,454,868.71	17,476,560,764.59	6,543,543,844.21

按持股比例计算的净资产份额	1,992,352,481.04	367,834,079.45	1,558,826,075.46	335,942,152.19
调整事项	141,204,058.81	1,513,951.58	173,274,313.09	2,483,650.24
--商誉				
--内部交易未实现利润				
--其他				
对联营企业权益投资的账面价值	2,133,556,539.85	369,348,031.03	1,732,100,388.55	338,425,802.43
存在公开报价的联营企业权益投资的公允价值				
营业收入	44,956,230,268.68	11,806,801,496.86	39,254,809,858.23	8,518,164,092.44
净利润	4,147,468,963.42	1,087,594,170.27	3,787,149,345.43	994,458,115.68
终止经营的净利润				
其他综合收益	345,710,031.65	-92,848,753.88	157,435,403.45	57,591,946.68
综合收益总额	4,493,178,995.07	994,745,416.39	3,944,584,748.88	1,052,050,062.36
本年度收到的来自联营企业的股利	91,260,000.00	13,452,605.08	62,436,500.00	12,371,768.16

其他说明：

浦林成山利润数据为 2024 年 3 月 28 日至 2024 年 12 月 31 日止期间

(4). 不重要的合营企业和联营企业的汇总财务信息

√适用 □不适用

单位：元 币种：人民币

	期末余额/本期发生额	期初余额/上期发生额
联营企业：		
投资账面价值合计	29,005,313.52	60,711,366.35
下列各项按持股比例计算的合计数		
--净利润	-6,919,004.12	-1,406,494.03
--其他综合收益		
--综合收益总额	-6,919,004.12	-1,406,494.03

其他说明：

无

(5). 合营企业或联营企业向本公司转移资金的能力存在重大限制的说明

□适用 √不适用

(6). 合营企业或联营企业发生的超额亏损

□适用 √不适用

(7). 与合营企业投资相关的未确认承诺

□适用 √不适用

(8). 与合营企业或联营企业投资相关的或有负债

□适用 √不适用

4、重要的共同经营

适用 不适用

5、在未纳入合并财务报表范围的结构化主体中的权益

未纳入合并财务报表范围的结构化主体的相关说明：

适用 不适用

6、其他

适用 不适用

十一、政府补助

1、报告期末按应收金额确认的政府补助

适用 不适用

未能在预计时点收到预计金额的政府补助的原因

适用 不适用

2、涉及政府补助的负债项目

适用 不适用

单位：元 币种：人民币

财务报表项目	期初余额	本期新增补助金额	本期计入营业外收入金额	本期转入其他收益	本期其他变动	期末余额	与资产/收益相关
递延收益	112,585,368.00	11,512,510.00		11,305,648.94		112,792,229.06	与资产相关
递延收益	192,267.33	1,279,000.00		301,837.73		1,169,429.60	与收益相关
其他应付款	87,160,000.00	64,450,000.00		21,250,000.00		130,360,000.00	与资产或收益相关
合计	199,937,635.33	77,241,510.00	-	32,857,486.67	-	244,321,658.66	/

3、计入当期损益的政府补助

适用 不适用

单位：元 币种：人民币

类型	本期发生额	上期发生额
与资产相关	11,305,648.94	8,530,750.38
与收益相关	39,018,347.57	14,989,209.60
合计	50,323,996.51	23,519,959.98

其他说明：

无

十二、与金融工具相关的风险

1、金融工具的风险

√适用 □不适用

1. 金融工具风险

本集团在日常活动中面临各种金融工具的风险，主要包括信用风险、流动性风险及市场风险。本集团对此的风险管理政策概述如下。

(1) 信用风险

本集团仅与经认可的、信誉良好的第三方进行交易。按照本集团的政策，需对所有要求采用信用方式进行交易的客户进行信用审核。另外，本集团对应收账款余额进行持续监控，以确保本集团不致面临重大坏账风险。

由于货币资金和应收银行承兑汇票交易对手是声誉良好并拥有较高信用评级的银行，这些金融工具信用风险较低。

本集团其他金融资产包括应收商业承兑汇票、应收账款及其他应收款，这些金融资产的信用风险源自交易对手违约，最大风险敞口等于这些工具的账面价值。

由于本集团仅与经认可的且信誉良好的第三方进行交易，所以无需担保物。信用风险集中按照客户/交易对手、地理区域和行业进行管理。于2025年12月31日，本集团具有特定信用风险集中，本集团的应收账款的10.29%(2024年12月31日:7.59%)和28.41%(2024年12月31日:35.72%)分别源于应收账款余额最大和前五大客户(包括已知受该客户控制下的所有主体)。本集团对应收账款余额未持有任何担保物或其他信用增级。

信用风险显著增加判断标准

本集团在每个资产负债表日评估相关金融工具的信用风险自初始确认后是否已显著增加。本集团判断信用风险显著增加的主要标准为逾期天数超过30日，或者以下一个或多个指标发生显著变化：债务人所处的经营环境、内外部信用评级、实际或预期经营成果出现重大不利变化等。

已发生信用减值资产的定义

本集团判断已发生信用减值的主要标准为逾期天数超过180日，但在某些情况下，如果内部或外部信息显示，在考虑所持有的任何信用增级之前，可能无法全额收回合同金额，本集团也会将其视为已发生信用减值。

金融资产发生信用减值，有可能是多个事件的共同作用所致，未必是可单独识别的事件所致。

信用风险敞口

本集团应收账款和其他应收款产生的信用风险敞口的数据，参见附注五、3和6。

(2) 流动性风险

本集团的目标是运用多种融资手段以保持融资的持续性与灵活性的平衡。本集团通过经营和借款等产生的资金为经营融资。

下表概括了金融负债按未折现的合同现金流量所作的到期期限分析：

2025年

	1年以内	1至5年	5年以上	合计
应付票据	76,819,339.53	-	-	76,819,339.53
应付账款	495,942,086.07	-	-	495,942,086.07
其他应付款	281,094,317.46	-	-	281,094,317.46
短期借款	1,159,533,288.99	-	-	1,159,533,288.99
一年内到期的非流动负债	981,374,120.68	-	-	981,374,120.68
长期借款	39,232,202.18	1,639,512,248.17	86,561,381.53	1,765,305,831.88
合计	3,033,995,354.91	1,639,512,248.17	86,561,381.53	4,760,068,984.61

2024年

	1年以内	1至5年	5年以上	合计
应付票据	87,027,323.93	-	-	87,027,323.93
应付账款	441,604,671.39	-	-	441,604,671.39
其他应付款	270,823,132.31	-	-	270,823,132.31
短期借款	797,467,628.30	-	-	797,467,628.30
一年内到期的非流动负债	1,103,532,821.80	-	-	1,103,532,821.80
长期借款	38,090,023.98	1,307,201,265.58	161,290,324.96	1,506,581,614.52
应付债券	8,045,311.82	599,643,907.97	-	607,689,219.79
合计	2,746,590,913.53	1,906,845,173.55	161,290,324.96	4,814,726,412.04

(3) 市场风险

利率风险

本集团面临的市场利率变动的风险主要与本集团以浮动利率计息的长期负债有关。本集团通过密切监控利率变化以及定期审阅借款来管理利率风险。

下表为利率风险的敏感性分析，反映了在所有其他变量保持不变的假设下，利率发生合理、可能的变动时，将对净损益（通过对浮动利率借款的影响）和其他综合收益的税后净额产生的影响。

2025年

	基点 增加/（减少）	净损益 增加/（减少）	其他综合收益 的税后净额 增加/（减少）	股东权益合计 增加/（减少）
人民币	100.00	(10,049,525.00)	-	(10,049,525.00)
人民币	(100.00)	10,049,525.00	-	10,049,525.00

2024年

	基点 增加/（减少）	净损益 增加/（减少）	其他综合收益 的税后净额 增加/（减少）	股东权益合计 增加/（减少）
人民币	100.00	(5,727,950.00)	-	(5,727,950.00)

人民币 (100.00) 5,727,950.00 - 5,727,950.00

汇率风险

本集团面临交易性的汇率风险。此类风险由于经营单位以其记账本位币以外的货币进行的销售或采购所致。

2025年

	美元汇率 增加/（减少）	净损益 增加/（减少）	其他综合收益 的税后净额 增加/（减少）	股东权益合计 增加/（减少）
人民币对美元贬值	10%	75,365,072.53	-	75,365,072.53
人民币对美元升值	10%	(75,365,072.53)	-	(75,365,072.53)

2024年

	美元汇率 增加/（减少）	净损益 增加/（减少）	其他综合收益 的税后净额 增加/（减少）	股东权益合计 增加/（减少）
人民币对美元贬值	10%	31,460,622.01	-	31,460,622.01
人民币对美元升值	10%	(31,460,622.01)	-	(31,460,622.01)

权益工具投资价格风险

权益工具投资价格风险，是指权益性证券的公允价值因股票指数水平和个别证券价值的变化而降低的风险。于2025年12月31日，本集团暴露于因分类为以公允价值计量且其变动计入当期损益的权益工具投资和以公允价值计量且其变动计入其他综合收益的权益工具投资的个别权益工具投资而产生的权益工具投资价格风险之下。

下表说明了，在所有其他变量保持不变的假设下，本集团的净损益和其他综合收益的税后净额对权益工具投资的公允价值的每5%的变动（以资产负债表日的账面价值为基础）的敏感性。

2025年

	权益工具投资 账面价值	净损益 增加/（减少）	其他综合收益 的税后净额 增加/（减少）	股东权益 合计 增加/（减少）
权益工具投资				
以公允价值计量且其变动计入当期损益的权益工具投资	122,631,030.30	4,598,663.64	-	4,598,663.64
以公允价值计量且其变动计入其他综合收益的权益工具投资	31,740,980.73	-	1,190,286.78	1,190,286.78

2024年

	权益工具投资 账面价值	净损益 增加/（减少）	其他综合收益 的税后净额 增加/（减少）	股东权益 合计 增加/（减少）
--	----------------	----------------	----------------------------	-----------------------

权益工具投资

以公允价值计量且其变动计入当期损益的权益工具投资	128,634,383.27	4,823,789.37	-	4,823,789.37
以公允价值计量且其变动计入其他综合收益的权益工具投资	45,411,542.40	-	1,702,932.84	1,702,932.84

资本管理

本集团资本管理的主要目标是确保本集团持续经营的能力，并保持健康的资本比率，以支持业务发展并使股东价值最大化。

本集团根据经济形势以及相关资产的风险特征的变化管理资本结构并对其进行调整。为维持或调整资本结构，本集团可以调整对股东的利润分配、向股东归还资本或发行新股。本集团不受外部强制性资本要求约束。2025年度和2024年度，资本管理目标、政策或程序未发生变化。

本集团采用资产负债率来管理资本，资产负债率是指总负债除以总资产的比率。本集团于资产负债表日的资产负债率如下：

	2025年	2024年
总资产	9,218,735,541.99	8,409,125,498.41
总负债	<u>4,960,042,701.54</u>	<u>4,949,796,606.51</u>
资产负债率	<u>54%</u>	<u>59%</u>

2、套期

(1). 公司开展套期业务进行风险管理

适用 不适用

其他说明：

适用 不适用

(2). 公司开展符合条件套期业务并应用套期会计

适用 不适用

其他说明：

适用 不适用

(3). 公司开展套期业务进行风险管理、预期能实现风险管理目标但未应用套期会计

适用 不适用

其他说明：

适用 不适用

3、金融资产转移

(1). 转移方式分类

适用 不适用

单位：元 币种：人民币

转移方式	已转移金融资产性质	已转移金融资产金额	终止确认情况	终止确认情况的判断依据
票据背书/贴现	应收票据	52,797,327.27	未终止确认	保留了其几乎所有的风险和报酬，包括与其相关的违约风险
票据背书/贴现	应收款项融资	154,828,286.59	未终止确认	保留了其几乎所有的风险和报酬，包括与其相关的违约风险
票据背书/贴现	应收款项融资	425,726,810.51	终止确认	已经转移了其几乎所有的风险和报酬
合计	/	633,352,424.37	/	/

(2). 因转移而终止确认的金融资产

适用 不适用

单位：元 币种：人民币

项目	金融资产转移的方式	终止确认的金融资产金额	与终止确认相关的利得或损失
应收款项融资	票据背书/贴现	425,726,810.51	122,098.26
合计	/	425,726,810.51	122,098.26

(3). 继续涉入的转移金融资产

适用 不适用

其他说明：

适用 不适用

已转移但未整体终止确认的金融资产

于2025年12月31日，本集团已背书给供应商用于结算应付账款的银行承兑汇票与商业承兑汇票的账面价值为人民币204,335,360.52元（2024年12月31日：人民币183,736,771.51元）。本集团认为，本集团保留了其几乎所有的风险和报酬，包括与其相关的违约风险，因此，继续全额确认其及与之相关的已结算应付账款。背书后，本集团不再保留使用其的权利，包括将其出售、转让或质押给其他第三方的权利。于2024年12月31日，本集团以其结算且供应商有追索权的应付账款账面价值总计为人民币204,335,360.52元（2024年12月31日：人民币183,736,771.51元）。

于2025年12月31日，本集团已贴现的银行承兑汇票的账面价值为人民币3,290,253.34元（2024年12月31日：人民币23,884,870.54元）。本集团认为，本集团保留了其几乎所有的风险和报酬，包括与其相关的违约风险，因此，继续全额确认其并确认银行借款。贴现后，本集团不再保留使用其的权利，包括将其出售、转让或质押给其他第三方的权利。于2025年12月31日，本集团确认的银行借款账面价值总计为人民币3,290,253.34元（2024年12月31日：人民币23,884,870.54元）。

已整体终止确认但继续涉入的已转移金融资产

于2025年12月31日，本集团已背书给供应商用于结算应付款项的银行承兑汇票的账面价值为人民币389,754,620.61元（2024年12月31日：人民币360,230,261.82元）。于2025年12月31日，本集团

已贴现的银行承兑汇票账面价值为人民币 35,972,189.90 元（2024 年 12 月 31 日：人民币 19,287,784.17 元）。于 2025 年 12 月 31 日，其到期日为 1 至 12 个月，根据《票据法》相关规定，若承兑银行拒绝付款的，其持有人有权向本集团追索（“继续涉入”）。本集团认为，本集团已经转移了其几乎所有的风险和报酬，因此，终止确认其及与之相关的已结算应付账款的账面价值、确认贴现费用。继续涉入及回购的最大损失和未折现现金流量等于其账面价值。本集团认为，继续涉入公允价值并不重大。

2025 年，本集团于其转移日确认的损失为人民币 1,177,494.91 元（2024 年：人民币 1,861,115.94 元），确认贴现费用人民币 122,098.26 元（2024 年：人民币 102,201.62 元）。本集团无因继续涉入已终止确认金融资产当年度和累计确认的收益或费用。背书及贴现在本年度大致均衡发生。

十三、公允价值的披露

1、以公允价值计量的资产和负债的期末公允价值

√适用 □不适用

单位：元 币种：人民币

项目	期末公允价值			
	第一层次公允价值计量	第二层次公允价值计量	第三层次公允价值计量	合计
一、持续的公允价值计量				
应收款项融资		284,379,586.67	-	284,379,586.67
其他权益工具投资		-	31,740,980.73	31,740,980.73
其他非流动金融资产		-	122,631,030.30	122,631,030.30
持续以公允价值计量的资产总额	-	284,379,586.67	154,372,011.03	438,751,597.70

2、持续和非持续第一层次公允价值计量项目市价的确定依据

√适用 □不适用

上市的权益工具投资，以市场报价确定公允价值。

3、持续和非持续第二层次公允价值计量项目，采用的估值技术和重要参数的定性及定量信息

√适用 □不适用

本集团采用现金流量现值法确定应收款项融资公允价值，公允价值与账面价值相若。

根据企业特定的事实和情况，本集团采用预计可回收价值确定非上市的权益工具投资，本集团相信，以上述估值方法估计的公允价值及其变动，是合理的，并且亦是于资产负债表日最合适的价值。

4、持续和非持续第三层次公允价值计量项目，采用的估值技术和重要参数的定性及定量信息

√适用 □不适用

非上市的权益工具投资，根据不可观察的市场价格或利率假设，采用市场法估计公允价值。本集团需要按照行业、规模、杠杆比率及战略确定可比上市公司，并就确定的每一可比上市公司计算恰当的市场乘数，如企业价值/收入比率或市销率等。根据企业特定的事实和情况，考虑与可比上市公司之间的流动性和规模差异等因素后进行调整。本集团相信，以上述估值方法估计的公允价值及其变动，是合理的，并且亦是于资产负债表日最合适的价值。

如下为第三层次公允价值计量的重要不可观察输入值概述：

2025年

	年末公允价值	估值技术	不可观察输入值	范围区间 (加权平均值)
其他权益工具投资	人民币31,740,980.73元	市场法	流动性折扣 平均市净率	24.12%-26.96% 0.55-1.99
其他非流动金融资产	人民币70,526,285.33元	市场法	流动性折扣 平均市销率	18.56%-29.91% 3.13-8.58
其他非流动金融资产	人民币52,104,744.97元	净资产法	基金净资产	不适用

2024年

	年末公允价值	估值技术	不可观察输入值	范围区间 (加权平均值)
其他权益工具投资	人民币15,851,763.02元	市场法	流动性折扣 平均市净率	19.00%-28.22% 1.03-2.58
其他权益工具投资	人民币920,000.00元	市场法	流动性折扣 平均市销率	25.55% 2.02-3.17
其他权益工具投资	人民币14,924,710.89元	成本法	不适用	不适用
其他非流动金融资产	人民币70,774,982.85元	市场法	流动性折扣 平均市销率	16.42%-33.47% 1.85-8.49
其他非流动金融资产	人民币57,859,400.42元	净资产法	基金净资产	不适用

5、持续的第三层次公允价值计量项目，期初与期末账面价值间的调节信息及不可观察参数敏感性分析

√适用 □不适用

2025年

	年初 余额	当期利得或损失总额		年末 余额	年末持有的资产 计入损益的当期 未实现利得或损 失的变动
		计入损益	计入其他综合 收益		
其他权益工具投资	31,696,473.91	-	44,506.82	31,740,980.73	-
其他非流动金融资产	128,634,383.27	(6,003,352.97)	-	122,631,030.30	(6,003,352.97)
合计	160,330,857.18	(6,003,352.97)	44,506.82	154,372,011.03	(6,003,352.97)

2024年

年初 当期利得或损失总额 购买 年末年末持有的资产

	余额	计入损益	计入其他综合收益	计入损益的当期未实现利得或损失的变动
其他权益工具投资	30,342,670.22		- 1,353,803.69	- 31,696,473.91
其他非流动金融资产	109,571,675.14 (10,937,291.87)		-30,000,000.00	128,634,383.27 (10,937,291.87)
合计	139,914,345.36 (10,937,291.87)	1,353,803.69	30,000,000.00	160,330,857.18 (10,937,291.87)

6、持续的公允价值计量项目，本期内发生各层级之间转换的，转换的原因及确定转换时点的政策

适用 不适用

7、本期内发生的估值技术变更及变更原因

适用 不适用

8、不以公允价值计量的金融资产和金融负债的公允价值情况

适用 不适用

9、其他

适用 不适用

十四、关联方及关联交易

1、本企业的母公司情况

适用 不适用

单位：万元 币种：人民币

母公司名称	注册地	业务性质	注册资本	母公司对本企业的持股比例 (%)	母公司对本企业的表决权比例 (%)
RED AVENUE INVESTMENT GROUP LIMITED	香港	投资	港币 1 万元	49.17	49.17

本企业的母公司情况的说明

无

本企业最终控制方是Zhang Ning

其他说明：

无

2、本企业的子公司情况

本企业子公司的情况详见附注

适用 不适用

子公司详见附注十、1

3、 本企业合营和联营企业情况

本企业重要的合营或联营企业详见附注十、3

适用 不适用

本期与本公司发生关联方交易，或前期与本公司发生关联方交易形成余额的其他合营或联营企业情况如下

适用 不适用

其他说明：

适用 不适用

4、 其他关联方情况

适用 不适用

其他关联方名称	其他关联方与本企业关系
Gold Dynasty Limited	其他

其他说明：

关键管理人员控制的企业

5、 关联交易情况

(1). 购销商品、提供和接受劳务的关联交易

采购商品/接受劳务情况表

适用 不适用

出售商品/提供劳务情况表

适用 不适用

单位：元 币种：人民币

关联方	关联交易内容	本期发生额	上期发生额
中策橡胶	橡胶助剂及其他产品	368,158,130.62	382,583,704.19
浦林成山（注1）	橡胶助剂及其他产品	41,560,135.05	34,887,489.02

购销商品、提供和接受劳务的关联交易说明

适用 不适用

注1：浦林成山于2024年3月28日起成为本公司联营企业。

本集团与关联方的交易价格系双方参照市场价格协商确定。

(2). 关联受托管理/承包及委托管理/出包情况

本公司受托管理/承包情况表：

适用 不适用

关联托管/承包情况说明

适用 不适用

本公司委托管理/出包情况表

适用 不适用

关联管理/出包情况说明

适用 不适用

(3). 关联租赁情况

本公司作为出租方:

适用 不适用

本公司作为承租方:

适用 不适用

关联租赁情况说明

适用 不适用

(4). 关联担保情况

本公司作为担保方
适用 不适用

本公司作为被担保方
适用 不适用

关联担保情况说明
适用 不适用

(5). 关联方资金拆借

适用 不适用

(6). 关联方资产转让、债务重组情况

适用 不适用

(7). 关键管理人员报酬

适用 不适用

单位：万元 币种：人民币

项目	本期发生额	上期发生额
关键管理人员报酬	1,716.91	2,221.69

备注：以上关键管理人员报酬包含股份支付。

(8). 其他关联交易

适用 不适用

于 2025 年，本公司通过全资子公司 HKRAG 与关联方 Gold Dynasty Limited 在泰国共同投资设立控股子公司彤程泰国，投资建设橡胶助剂生产基地，项目总投资额不超过 7,000 万美元（约 5 亿元人民币，最终以项目建设实际投资额为准），对于彤程泰国，HKRAG 持股比例为 51%，Gold Dynasty Limited 持股比例为 49%。

6、 应收、应付关联方等未结算项目情况

(1). 应收项目

适用 不适用

单位：元 币种：人民币

项目名称	关联方	期末余额		期初余额	
		账面余额	坏账准备	账面余额	坏账准备
应收账款	中策橡胶	108,279,701.51	402,990.03	127,800,979.05	629,494.68
应收账款	浦林成山	16,206,842.56	59,573.29	18,054,590.73	89,877.88

(2). 应付项目

适用 不适用

(3). 其他项目

适用 不适用

7、 关联方承诺

适用 不适用

8、 其他

适用 不适用

本集团对关联方的应收款项均不计利息、无担保。贸易往来的还款期遵从贸易条款规定。

十五、 股份支付

1、 各项权益工具

(1). 明细情况

适用 不适用

(2). 期末发行在外的股票期权或其他权益工具

适用 不适用

2、 以权益结算的股份支付情况

适用 不适用

单位：元 币种：人民币

以权益结算的股份支付对象	授予日本集团的股票不复权收盘价格减限制性股票的授予价格
授予日权益工具公允价值的确定方法	
授予日权益工具公允价值的重要参数	股票不复权收盘价格
可行权权益工具数量的确定依据	年末预计可行权的最佳估计数
本期估计与上期估计有重大差异的原因	无
以权益结算的股份支付计入资本公积的累计金额	131,185,603.53

其他说明：

无

3、 以现金结算的股份支付情况

适用 不适用

4、 本期股份支付费用

适用 不适用

单位：元 币种：人民币

授予对象类别	以权益结算的股份支付费用	以现金结算的股份支付费用
销售人员	4,215,612.66	
管理人员	7,227,289.49	
生产人员	2,356,755.82	
研发人员	5,431,750.60	
合计	19,231,408.57	

其他说明

2023年限制性股票激励计划

2023年9月12日, 本公司第三届董事会第六次会议和第三届监事会第七次会议, 审议通过了《关于调整2023年限制性股票激励计划首次授予激励对象名单及授予数量的议案》和《关于向2023

年限制性股票激励计划激励对象首次授予限制性股票的议案》，确定向164名激励对象首次授予4,804,000股限制性股票，授予价格为每股人民币14.88元，授予日为2023年9月13日。其后由于个人原因，首次授予激励对象中2名激励对象自愿放弃拟授予其的全部限制性股票共计36,000股。因此，本公司本次激励计划首次实际授予的激励对象人数为162人，实际申请办理授予登记的限制性股票数量为4,768,000股。

首次授予的限制性股票分三批解除限售，在满足一定的业绩考核目标以及个人绩效考核条件时，员工获得的股票即可解除限售。解除限售安排具体如下：

解除限售	业绩考核目标	解除限售比例
第一个解除限售期：自首次授予之日起1年	公司需满足下列两个条件之一：1、以2023年营业收入为基数，2024年营业收入增长率不低于10.00%；2、以2023年净利润为基数，2025年净利润增长率不低于15.00%。	1/3
第二个解除限售期：自首次授予之日起2年	公司需满足下列两个条件之一：1、以2022年营业收入为基数，2024年营业收入增长率不低于20.00%；2、以2022年净利润为基数，2024年净利润增长率不低于30.00%。	1/3
第三个解除限售期：自首次授予之日起3年	公司需满足下列两个条件之一：1、以2022年营业收入为基数，2025年营业收入增长率不低于30.00%；2、以2022年净利润为基数，2025年净利润增长率不低于45.00%。	1/3

2024年7月17日，本公司第三届董事会第十五次会议及第三届监事会第十三次会议审议通过了《关于向2023年限制性股票激励计划激励对象授予预留部分限制性股票的议案》，同意向10名激励对象授予237,000股预留限制性A股股票。预留授予日为2024年7月17日，授予价格为每股人民币14.90元。

预留授予的限制性股票分二批解除限售，在满足一定的业绩考核目标以及个人绩效考核条件时，员工获得的股票即可解除限售。解除限售安排具体如下：

解除限售	业绩考核目标	解除限售比例
第一个解除限售期：自预留授予部分限制性股票授予日起12个月后的首个交易日起至预留授予部分限制性股票授予日起24个月内的最后一个交易日当日止	公司需满足下列两个条件之一：1、以2023年营业收入为基数，2025年营业收入增长率不低于20.00%；2、以2023年净利润为基数，2025年净利润增长率不低于30.00%。	1/2
第二个解除限售期：自预留授予部分限制性股票授予日起24个月后的首个交易日起至预留授予部分限制性股票授予日起36个月内的最后一个交易日当日止	公司需满足下列两个条件之一：1、以2022年营业收入为基数，2025年营业收入增长率不低于30.00%；2、以2022年净利润为基数，2025年净利润增长率不低于45.00%。	1/2

各项权益工具如下：

	本年解锁 数量
销售人员	338,322.00
管理人员	684,987.00
生产人员	203,496.00
研发人员	407,653.00
合计	1,634,458.00

2025年解锁的限制性股票于解锁日的收盘价：首次授予批次为人民币34.39元/股，预留授予批次为32.15元/股（2024年：首次授予批次为人民币26.25元/股，预留授予批次无解锁）。

5、 股份支付的修改、终止情况

适用 不适用

6、 其他

适用 不适用

十六、 承诺及或有事项

1、 重要承诺事项

适用 不适用

资产负债表日存在的对外重要承诺、性质、金额

	2025年	2024年
资本承诺	156,763,762.94	124,174,620.22

2、 或有事项

(1). 资产负债表日存在的重要或有事项

适用 不适用

(2). 公司没有需要披露的重要或有事项，也应予以说明：

适用 不适用

于2025年12月31日，本集团并无须作披露的重要或有事项。

3、 其他

适用 不适用

十七、 资产负债表日后事项

1、 重要的非调整事项

适用 不适用

2、 利润分配情况

适用 不适用

单位：元 币种：人民币

拟分配的利润或股利	306,540,526.50
经审议批准宣告发放的利润或股利	

2026年4月16日，本公司第四届董事会第七次会议审议通过2025年利润分配预案，拟以截至2026年3月31日的股本总数616,082,970股扣除公司回购专用证券账户3,001,917股后的613,081,053股为基数计算为基数，向全体股东每10股派发现金股利人民币5元（含税），合计派发现金股利人民币306,540,526.50元（含税）。本年度不送红股，不以资本公积金转增股本。剩余未分配利润结转至以后年度分配。以上股利分配预案尚须提交2025年度股东大会审议通过后方可实施。

3、 销售退回

适用 不适用

4、 其他资产负债表日后事项说明

适用 不适用

十八、 其他重要事项

1、 前期会计差错更正

详见“重要事项”的“公司对会计政策、会计估计变更或重大会计差错更正原因和影响的分析说明”

2、 重要债务重组

适用 不适用

3、 资产置换

(1). 非货币性资产交换

适用 不适用

(2). 其他资产置换

适用 不适用

4、 年金计划

适用 不适用

5、 终止经营

适用 不适用

6、 分部信息

(1). 报告分部的确定依据与会计政策

适用 不适用

出于管理目的，本集团根据产品和服务划分成业务单元，本集团有如下3个报告分部：

- (1) 橡胶助剂及其他产品分部主要从事橡胶助剂等化学品的生产及销售；
- (2) 电子化学品分部主要从事光刻胶等电子化学品的生产及销售；
- (3) 全生物降解材料产品分部主要从事全生物降解材料等化学品的生产及销售。

管理层出于配置资源和评价业绩的决策目的，对各业务单元的经营成果分开进行管理。分部业绩，以报告的分部利润为基础进行评价。

经营分部间的转移定价，参照与第三方进行交易所采用的公允价格制定。

(2). 报告分部的财务信息

适用 不适用

单位：元 币种：人民币

项目	橡胶助剂及其	电子材料产品	全生物降解	分部间抵销	合计
----	--------	--------	-------	-------	----

	他产品		材料产品		
对外交易收入	2,328,651,771.48	986,962,682.62	113,192,024.33		3,428,806,478.43
分部间交易收入	79,674,906.03	59,814,347.52		-139,489,253.55	
用权益法核算的投资收益	382,111,559.75				382,111,559.75
资产减值损失	3,193,096.67	2,680,889.37	5,146,700.88		11,020,686.92
折旧费和摊销费	98,867,894.97	77,987,068.69	27,161,307.78		204,016,271.44
利润总额	590,948,058.21	62,331,857.91	-52,329,865.24		600,950,050.88
所得税费用	32,782,788.85	-8,319,376.00	-774,667.17		23,688,745.68
资产总额	5,083,225,181.74	3,563,193,126.46	572,317,233.79		9,218,735,541.99
负债总额	3,435,833,461.10	1,487,945,132.48	36,264,107.96		4,960,042,701.54
用权益法核算的长期股权投资	2,531,909,884.40				2,531,909,884.40
长期股权投资以外的其他非流动资产增加额	69,568,487.51	184,679,071.05	-27,443,619.75		226,803,938.81

*长期股权投资以外的其他非流动资产不包括金融资产、长期股权投资、递延所得税资产和商誉。

(3). 公司无报告分部的，或者不能披露各报告分部的资产总额和负债总额的，应说明原因

适用 不适用

(4). 其他说明

适用 不适用

7、 其他对投资者决策有影响的重要交易和事项

适用 不适用

8、 其他

适用 不适用

十九、 母公司财务报表主要项目注释

1、 应收账款

(1). 按账龄披露

适用 不适用

单位：元 币种：人民币

账龄	期末账面余额	期初账面余额
1年以内（含1年）	177,702,716.77	184,850,667.13
6个月以内	177,702,716.77	183,192,495.51
6个月至1年	-	1,658,171.62
合计	177,702,716.77	184,850,667.13

(2). 按坏账计提方法分类披露

适用 不适用

单位：元 币种：人民币

类别	期末余额					期初余额				
	账面余额		坏账准备		账面价值	账面余额		坏账准备		账面价值
	金额	比例(%)	金额	计提比例(%)		金额	比例(%)	金额	计提比例(%)	
按单项计提坏账准备										
其中：										
按组合计提坏账准备										
其中：										
按信用风险特征组合计提坏账准备	153,889,138.90	86.60	822,849.37	0.53	153,066,289.53	160,302,941.04	86.72	844,091.60	0.53	159,458,849.44
合并范围内母子公司之间的应收账款	23,813,577.87	13.40			23,813,577.87	24,547,726.09	13.28			24,547,726.09
合计	177,702,716.77	/	822,849.37	/	176,879,867.40	184,850,667.13	/	844,091.60	/	184,006,575.53

按单项计提坏账准备：

适用 不适用

按组合计提坏账准备：

适用 不适用

组合计提项目：按信用风险特征组合计提坏账准备

单位：元 币种：人民币

名称	期末余额		
	账面余额	坏账准备	计提比例（%）
6个月以内	153,889,138.90	822,849.37	0.53
合计	153,889,138.90	822,849.37	0.53

按组合计提坏账准备的说明：

适用 不适用

按预期信用损失一般模型计提坏账准备

适用 不适用

各阶段划分依据和坏账准备计提比例

无

对本期发生损失准备变动的应收账款账面余额显著变动的情况说明：

适用 不适用

(1). 坏账准备的情况

适用 不适用

单位：元 币种：人民币

类别	期初余额	本期变动金额				期末余额
		计提	收回或转回	转销或核销	其他变动	
2025年	844,091.60	212,901.50	-234,143.73			822,849.37
合计	844,091.60	212,901.50	-234,143.73	-	-	822,849.37

其中本期坏账准备收回或转回金额重要的：

适用 不适用

其他说明：

无

(2). 本期实际核销的应收账款情况

适用 不适用

其中重要的应收账款核销情况

适用 不适用

应收账款核销说明：

适用 不适用

(3). 按欠款方归集的期末余额前五名的应收账款和合同资产情况

适用 不适用

单位：元 币种：人民币

单位名称	应收账款期末余额	合同资产期末余额	应收账款和合同资产期末余额	占应收账款和合同资产期末余额合计数的比例（%）	坏账准备期末余额
第一名	64,726,166.68		64,726,166.68	36.42	323,630.83
第二名	19,391,000.00		19,391,000.00	10.91	150,358.67
第三名	8,279,043.68		8,279,043.68	4.66	41,395.22
第四名	7,603,168.07		7,603,168.07	4.28	-
第五名	7,536,619.01		7,536,619.01	4.24	37,683.10
合计	107,535,997.44		107,535,997.44	60.51	553,067.82

其他说明：
无

其他说明：
适用 不适用

2、其他应收款

项目列示

适用 不适用

单位：元 币种：人民币

项目	期末余额	期初余额
应收利息		
应收股利		
其他应收款	5,499,856.83	30,008,114.55
应收资金集中管理款	366,933,973.84	439,248,176.44
合计	372,433,830.67	469,256,290.99

其他说明：
适用 不适用

应收利息

(1). 应收利息分类

适用 不适用

(2). 重要逾期利息

适用 不适用

(3). 按坏账计提方法分类披露

适用 不适用

按单项计提坏账准备：

适用 不适用

按单项计提坏账准备的说明：

适用 不适用

按组合计提坏账准备:

适用 不适用

(4). 按预期信用损失一般模型计提坏账准备

适用 不适用

各阶段划分依据和坏账准备计提比例

无

对本期发生损失准备变动的应收利息账面余额显著变动的情况说明:

适用 不适用

(5). 坏账准备的情况

适用 不适用

其中本期坏账准备收回或转回金额重要的:

适用 不适用

其他说明:

无

(6). 本期实际核销的应收利息情况

适用 不适用

其中重要的应收利息核销情况

适用 不适用

核销说明:

适用 不适用

其他说明:

适用 不适用

应收股利

(7). 应收股利

适用 不适用

(8). 重要的账龄超过 1 年的应收股利

适用 不适用

(9). 按坏账计提方法分类披露

适用 不适用

按单项计提坏账准备:

适用 不适用

按单项计提坏账准备的说明:

适用 不适用

按组合计提坏账准备:

适用 不适用

(10). 按预期信用损失一般模型计提坏账准备

适用 不适用

各阶段划分依据和坏账准备计提比例

无

对本期发生损失准备变动的应收股利账面余额显著变动的情况说明:

适用 不适用

(11). 坏账准备的情况

适用 不适用

其中本期坏账准备收回或转回金额重要的:

适用 不适用

其他说明:

无

(12). 本期实际核销的应收股利情况

适用 不适用

其中重要的应收股利核销情况

适用 不适用

核销说明:

适用 不适用

其他说明:

适用 不适用

其他应收款

(13). 按账龄披露

适用 不适用

单位: 元 币种: 人民币

账龄	期末账面余额	期初账面余额
1年以内(含1年)	1,846,210.89	7,599,685.31
6个月以内	1,844,810.89	585,446.83
6个月至1年	1,400.00	7,014,238.48
1至2年	100,000.00	10,393,649.85
2至3年	3,706,153.55	12,168,087.00
3年以上	800.00	
减: 其他应收款坏账准备	153,307.61	153,307.61
合计	5,499,856.83	30,008,114.55

(14). 按款项性质分类情况

√适用 □不适用

单位：元 币种：人民币

款项性质	期末账面余额	期初账面余额
往来款	1,778,283.10	25,952,087.83
押金及保证金	3,708,353.55	3,706,953.55
其他	13,220.18	349,073.17
合计	5,499,856.83	30,008,114.55

(15). 坏账准备计提情况

√适用 □不适用

单位：元 币种：人民币

坏账准备	第一阶段	第二阶段	第三阶段	合计
	未来12个月预期信用损失	整个存续期预期信用损失(未发生信用减值)	整个存续期预期信用损失(已发生信用减值)	
2025年1月1日余额	100,753.11	52,554.50		153,307.61
2025年1月1日余额在本期				
--转入第二阶段				
--转入第三阶段				
--转回第二阶段				
--转回第一阶段				
本期计提				
本期转回				
本期转销				
本期核销				
其他变动				
2025年12月31日余额	100,753.11	52,554.50		153,307.61

各阶段划分依据和坏账准备计提比例
无

对本期发生损失准备变动的其他应收款账面余额显著变动的情况说明：
□适用 √不适用

本期坏账准备计提金额以及评估金融工具的信用风险是否显著增加的采用依据：
□适用 √不适用

(16). 坏账准备的情况

√适用 □不适用

单位：元 币种：人民币

类别	期初余额	本期变动金额				期末余额
		计提	收回或转回	转销或核销	其他变动	
2025年	153,307.61					153,307.61

合计	153,307.61				153,307.61
----	------------	--	--	--	------------

其中本期坏账准备转回或收回金额重要的：

适用 不适用

其他说明：

无

(17). 本期实际核销的其他应收款情况

适用 不适用

其中重要的其他应收款核销情况：

适用 不适用

其他应收款核销说明：

适用 不适用

(18). 按欠款方归集的期末余额前五名的其他应收款情况

适用 不适用

单位：元 币种：人民币

单位名称	期末余额	占其他应收款期末余额合计数的比例(%)	款项的性质	账龄	坏账准备期末余额
上海中心大厦建设发展有限公司	3,699,353.55	65.44	押金及保证金	2年至3年	-
彤程电子	1,688,283.10	29.86	往来款	6个月以内	-
天津市万达轮胎集团有限公司	100,000.00	1.77	往来款	1年至2年	10,000.00
上海中心大厦世邦魏理仕物业管理有限公司	8,200.00	0.15	押金及保证金	6个月至1年/2年至3年/3年以上	-
上海众渲电子商务有限公司	800.00	0.01	押金及保证金	2年至3年	-
合计	5,496,636.65	97.23	/	/	10,000.00

(19). 因资金集中管理而列报于其他应收款

适用 不适用

单位：元 币种：人民币

因资金集中管理而列报于其他应收款的金额	366,933,973.84
情况说明	无

其他说明：

适用 不适用

	账面余额	坏账准备	账面价值	账面余额	坏账准备	账面价值
彤程电子	287,724,580.30	-	287,724,580.30	31,989,910.00	-	31,989,910.00
彤程化学	74,590,878.67	-	74,590,878.67	508,563.00	-	508,563.00
彤程镇江	4,618,514.87	-	4,618,514.87	64,692,608.34	-	64,692,608.34
HKRAG	-	-	-	224,996,920.00	-	224,996,920.00
华奇化工	-	-	-	102,802,733.60	-	102,802,733.60
彤程化工	-	-	-	14,257,441.50	-	14,257,441.50
合计	<u>366,933,973.84</u>	<u>-</u>	<u>366,933,973.84</u>	<u>439,248,176.44</u>	<u>-</u>	<u>439,248,176.44</u>

3、长期股权投资

√适用 □不适用

单位：元 币种：人民币

项目	期末余额			期初余额		
	账面余额	减值准备	账面价值	账面余额	减值准备	账面价值
对子公司投资	2,773,620,314.59		2,773,620,314.59	2,498,231,176.02		2,498,231,176.02
对联营、合营企业投资	2,165,754,950.04	3,193,096.67	2,162,561,853.37	1,792,811,754.90		1,792,811,754.90
合计	4,939,375,264.63	3,193,096.67	4,936,182,167.96	4,291,042,930.92		4,291,042,930.92

(1). 对子公司投资

√适用 □不适用

单位：元 币种：人民币

被投资单位	期初余额（账面价值）	减值准备期初余额	本期增减变动				期末余额（账面价值）	减值准备期末余额
			追加投资	减少投资	计提减值准备	其他		
彤程化工	60,765,739.75		-			354,800.00	61,120,539.75	
彤程创展	48,740,320.05		-			117,734.40	48,858,054.45	
常京化学	80,000,000.00		-			-	80,000,000.00	
华奇化工	524,871,182.28		-			389,298.16	525,260,480.44	
彤程化学	825,912,551.76		-			779,814.72	826,692,366.48	
HKRAG	143,987,500.00		72,741,170.00			-	216,728,670.00	
HKSLH	276,086.32		-			-	276,086.32	
彤程电子	804,262,050.18		200,000,000.00			-4,171.12	1,004,257,879.06	
彤程镇江	731,632.51		-			-180,787.44	550,845.07	
北京科华	4,985,174.40		-			847,600.21	5,832,774.61	
北旭电子	3,482,165.94		-			150,490.08	3,632,656.02	
彤程常州	216,772.83		-			193,189.56	409,962.39	
合计	2,498,231,176.02		272,741,170.00	-	-	2,647,968.57	2,773,620,314.59	

(2). 对联营、合营企业投资

√适用 □不适用

单位：元 币种：人民币

投资单位	期初余额（账面价值）	本期增减变动								期末余额（账面价值）	减值准备期末余额
		追加投资	减少投资	权益法下确认的投资损益	其他综合收益调整	其他权益变动	宣告发放现金股利或利润	计提减值准备	其他		
二、联营企业											
中策橡胶	1,732,100,388.55			336,061,169.95	26,647,758.71	130,007,222.64	-91,260,000.00	-		2,133,556,539.85	
石墨烯研究院	38,849,970.81			-6,919,004.12			-	-3,193,096.67		28,737,870.02	3,193,096.67
苏州聚萃	21,593,952.04		-21,593,952.04							-	
清禾基金	267,443.50									267,443.50	
小计	1,792,811,754.90	-	-21,593,952.04	329,142,165.83	26,647,758.71	130,007,222.64	-91,260,000.00	-3,193,096.67	-	2,162,561,853.37	3,193,096.67
合计	1,792,811,754.90	-	-21,593,952.04	329,142,165.83	26,647,758.71	130,007,222.64	-91,260,000.00	-3,193,096.67	-	2,162,561,853.37	3,193,096.67

(3). 长期股权投资的减值测试情况

√适用 □不适用

可收回金额按公允价值减去处置费用后的净额确定

□适用 √不适用

可收回金额按预计未来现金流量的现值确定

□适用 √不适用

前述信息与以前年度减值测试采用的信息或外部信息明显不一致的差异原因

□适用 √不适用

公司以前年度减值测试采用信息与当年实际情况明显不一致的差异原因

□适用 √不适用

其他说明：
无

4、营业收入和营业成本

(1). 营业收入和营业成本情况

√适用 □不适用

单位：元 币种：人民币

项目	本期发生额		上期发生额	
	收入	成本	收入	成本
主营业务	542,739,384.27	447,658,784.45	526,351,891.69	418,142,573.78
其他业务				
合计	542,739,384.27	447,658,784.45	526,351,891.69	418,142,573.78

(2). 营业收入、营业成本的分解信息

√适用 □不适用

单位：元 币种：人民币

合同分类	销售商品-分部		提供服务-分部		合计	
	营业收入	营业成本	营业收入	营业成本	营业收入	营业成本
按经营地区分类						
中国大陆	504,469,624.27	414,603,451.28	24,490,253.70	22,476,292.68	528,959,877.97	437,079,743.96
其他地区	13,779,506.30	10,579,040.49			13,779,506.30	10,579,040.49
按商品转让的时间分类						
在某一时点转让	518,249,130.57	425,182,491.77			518,249,130.57	425,182,491.77
在某一时段内转让			24,490,253.70	22,476,292.68	24,490,253.70	22,476,292.68
合计	518,249,130.57	425,182,491.77	24,490,253.70	22,476,292.68	542,739,384.27	447,658,784.45

其他说明：

适用 不适用

(3). 履约义务的说明

适用 不适用

(4). 分摊至剩余履约义务的说明

适用 不适用

(5). 重大合同变更或重大交易价格调整

适用 不适用

其他说明：

无

5、 投资收益

适用 不适用

单位：元 币种：人民币

项目	本期发生额	上期发生额
成本法核算的长期股权投资收益	-	160,000,000.00
权益法核算的长期股权投资收益	329,142,165.83	267,196,994.46
处置长期股权投资产生的投资收益	14,406,047.96	-
其他权益工具投资在持有期间取得的股利收入	450,000.00	1,860,000.00
满足终止确认条件的应收票据贴现利息	-259,228.89	-244,588.64
合计	343,738,984.90	428,812,405.82

其他说明：

无

6、 其他

适用 不适用

二十、 补充资料

1、 当期非经常性损益明细表

适用 不适用

单位：元 币种：人民币

项目	金额	说明
非流动性资产处置损益，包括已计提资产减值准备的冲销部分	13,283,875.39	
计入当期损益的政府补助，但与公司正常经营业务密切相关、符合国家政策规定、按照确定的标准享有、对公司损益产生持续影响的政府补助除外	39,018,347.57	
除同公司正常经营业务相关的有效套期保值业务外，非金融企业持有金融资产和金融负债产生的公允价值变动损益以及处置金融资产和金融负债产生的损益	-6,003,352.97	
计入当期损益的对非金融企业收取的资金占用费		
委托他人投资或管理资产的损益		

对外委托贷款取得的损益		
因不可抗力因素，如遭受自然灾害而产生的各项资产损失		
单独进行减值测试的应收款项减值准备转回		
企业取得子公司、联营企业及合营企业的投资成本小于取得投资时应享有被投资单位可辨认净资产公允价值产生的收益		
同一控制下企业合并产生的子公司期初至合并日的当期净损益		
非货币性资产交换损益		
债务重组损益		
企业因相关经营活动不再持续而发生的一次性费用，如安置职工的支出等		
因税收、会计等法律、法规的调整对当期损益产生的一次性影响		
因取消、修改股权激励计划一次性确认的股份支付费用		
对于现金结算的股份支付，在可行权日之后，应付职工薪酬的公允价值变动产生的损益		
采用公允价值模式进行后续计量的投资性房地产公允价值变动产生的损益		
交易价格显失公允的交易产生的收益		
与公司正常经营业务无关的或有事项产生的损益		
受托经营取得的托管费收入		
除上述各项之外的其他营业外收入和支出	-27,905,456.06	
其他符合非经常性损益定义的损益项目	8,745,258.01	
减：所得税影响额	2,257,164.56	
少数股东权益影响额（税后）	1,300,096.58	
合计	23,581,410.80	

对公司将《公开发行证券的公司信息披露解释性公告第1号——非经常性损益》未列举的项目认定为非经常性损益项目且金额重大的，以及将《公开发行证券的公司信息披露解释性公告第1号——非经常性损益》中列举的非经常性损益项目界定为经常性损益的项目，应说明原因。

适用 不适用

其他说明：

适用 不适用

2、净资产收益率及每股收益

适用 不适用

报告期利润	加权平均净资产收益率（%）	每股收益	
		基本每股收益	稀释每股收益
归属于公司普通股股东的净利润	15.98	0.94	0.93
扣除非经常性损益后归属于公司普通股股东的净利润	15.31	0.90	0.89

3、境内外会计准则下会计数据差异

适用 不适用

4、其他

适用 不适用

董事长: Zhang Ning

董事会批准报送日期: 2026年4月16日

修订信息

适用 不适用