

公司代码：600114

公司简称：东睦股份



# 东睦新材料集团股份有限公司 2025 年年度报告

## 重要提示

一、本公司董事会及董事、高级管理人员保证年度报告内容的真实性、准确性、完整性，不存在虚假记载、误导性陈述或重大遗漏，并承担个别和连带的法律责任。

二、公司全体董事出席董事会会议。

三、天健会计师事务所（特殊普通合伙）为本公司出具了标准无保留意见的审计报告。

四、公司负责人朱志荣、主管会计工作负责人肖亚军及会计机构负责人（会计主管人员）肖亚军声明：保证年度报告中财务报告的真实、准确、完整。

### 五、董事会决议通过的本报告期利润分配预案或公积金转增股本预案

公司拟以权益分派实施时股权登记日的总股本为基数，以未分配利润向全体股东每10股派发现金红利3.00元（含税），实际分派结果以中国证券登记结算有限责任公司核算的结果为准。公司2025年年度不进行资本公积转增股本。

如在本方案披露之日起至实施权益分派股权登记日期间，公司总股本发生变动的，公司拟维持每股分配比例不变，相应调整分配总额，并将另行公告具体调整情况。上述事项已获公司第九届董事会第八次会议审议通过，尚需提交公司股东会审议。

此外，根据公司第九届董事会第八次会议审议的《关于提请授权制定2026年中期分红规划的议案》，如公司满足现金分红条件（即：2026年1月-6月实现盈利，且截至最近一次利润分配实施完毕后的以前年度结余累计可供分配利润足够本次分配，以及公司现金流可以满足正常经营和持续发展的需求），公司拟在2026年实施中期分红，以实施权益分派股权登记日登记的公司总股本为基数，向全体股东每股派发现金红利不低于0.10元人民币（含税）。如在上述实施权益分派股权登记日期前公司总股本发生变动的，维持每股分配金额不变，相应调整分配总金额。2026年中期利润分配方案尚需提交公司股东会审议，且需要满足相应前提条件情况下，方可按规划方案实施，具体能否实施存在一定不确定性。

### 截至报告期末，母公司存在未弥补亏损的相关情况及其对公司分红等事项的影响

适用 不适用

### 六、前瞻性陈述的风险声明

适用 不适用

本报告所涉及的公司未来计划、发展战略、财务预算等前瞻性陈述，不构成公司对投资者的承诺，请投资者注意投资风险。

### 七、是否存在被控股股东及其他关联方非经营性占用资金情况

否

**八、是否存在违反规定决策程序对外提供担保的情况**

否

**九、是否存在半数以上董事无法保证公司所披露年度报告的真实性、准确性和完整性**

否

**十、重大风险提示**

公司已在本年度报告中描述公司面临的风险，敬请投资者予以关注，详见第三节“管理层讨论与分析”中“可能面对的风险”的描述。

**十一、其他**

适用 不适用

## 目录

第一节	释义 .....	5
第二节	公司简介和主要财务指标 .....	7
第三节	管理层讨论与分析 .....	11
第四节	公司治理、环境和社会 .....	40
第五节	重要事项 .....	62
第六节	股份变动及股东情况 .....	78
第七节	债券相关情况 .....	85
第八节	财务报告 .....	86

备查文件目录	载有法定代表人、主管财务工作负责人和会计机构负责人签名并盖章的财务报表
	载有会计师事务所盖章、注册会计师签字并盖章的审计报告原件
	报告期内在中国证监会指定报纸上公开披露过的所有公司文件的正本及公告原稿

## 第一节 释义

### 一、 释义

在本报告书中，除非文义另有所指，下列词语具有如下含义：

常用词语释义		
公司、本公司、上市公司、东睦股份	指	东睦新材料集团股份有限公司
天津东睦、天津东睦公司	指	东睦（天津）粉末冶金有限公司
山西东睦、山西东睦公司	指	山西东睦华晟粉末冶金有限公司
南京东睦、南京东睦公司	指	南京东睦新材料有限公司
长春新材料、长春新材料公司	指	长春东睦富奥新材料有限公司
广东东睦、广东东睦公司	指	广东东睦新材料有限公司
连云港东睦、连云港新材料公司	指	连云港东睦新材料有限公司
浙江东睦科达、东睦科达、科达磁电公司	指	浙江东睦科达磁电有限公司
上海富驰、上海富驰公司	指	上海富驰高科技股份有限公司
东莞华晶、东莞华晶公司	指	东莞华晶粉末冶金有限公司
连云港富驰公司、连云港富驰	指	连云港富驰智造科技有限公司
德清鑫晨、德清鑫晨公司	指	德清鑫晨新材料有限公司
山西磁电、山西磁电公司	指	山西东睦磁电有限公司
宁波新金广、宁波新金广公司	指	宁波新金广投资管理有限公司
宁波金广	指	宁波金广投资股份有限公司
东睦嘉恒、宁波东睦嘉恒、嘉恒投资公司	指	宁波东睦嘉恒投资管理有限公司
东睦广泰、东睦广泰公司	指	宁波东睦广泰企业管理合伙企业（有限合伙）
上海驰声公司	指	上海驰声新材料有限公司
睦金属、睦特殊金属	指	睦特殊金属工业株式会社
PM、粉末冶金	指	Powder Metallurgy（简称PM）统指产业或学科，包括但不限于铁/铜基结构零件、多孔材料、磁性材料、硬质合金、精密陶瓷、电工合金、金刚石等原料和制品；按照制备工艺，包括但不限于压制成形+烧结、注射成形+烧结、铺粉+烧结等；粉末冶金产业包含粉体制备、专用装备以及以粉体为原料所获得的制品及材料
P&S、粉末冶金压制成形、压制成形	指	Press and Sinter（简称P&S），特指粉末压制成形并经烧结获得的制品或材料
SMC、软磁复合材料、软磁金属粉芯、软磁材料	指	Soft Magnetic Composites（简称SMC），特指由软磁性粉体、绝缘体和高分子等复合而成的粉体，经压制成形并热处理后获得的具有软磁性能的复合材料
MIM、金属注射成形	指	Metal Injection Molding（简称MIM），特指由金属粉体与有机粘结剂混练、造粒，并在加热塑化状态下用注射成形机注入模腔内进行固化成形，再经脱除粘结剂并烧结后获得的制品或材料

金属粉体材料、金属粉体	指	Metal Powders，特指尺寸小于1mm的金属颗粒群，包括纯金属粉体、合金粉体以及具有金属性质的某些难熔化合物粉体。通常按制备的方式分为机械法和物理化学法
粉末冶金产品	指	本报告中的粉末冶金产品为P&S产品、SMC产品及MIM产品的统称
粉末压制成形产品	指	本报告中的粉末冶金制品特指压制成形粉末冶金机械结构零件
金属注射成形产品	指	本报告中的金属注射成形产品指以MIM工艺为主生产的产品
新材料	指	为公司战略基石，以粉末压制成形（P&S）、软磁复合材料（SMC）、金属注射成形（MIM）三大新材料技术平台为基石，致力于为新能源和高端制造提供最优新材料解决方案及增值服务
新科技	指	为公司战略引擎，以“新材料+新科技”双轮驱动的高质量发展，引领发展新质生产力。以科技创新驱动新材料高质量发展，以新材料技术平台高质量发展赋能国家科技创新。实施创新驱动发展战略，增强自主创新能力，努力掌握更多核心技术。当前，公司主要任务方向为推动粉末冶金技术在机器人、AI算力、高端消费电子等新兴领域的创新成果落地，积极培育新的技术优势和利润增长点
机器人	指	公司目前在机器人领域构建了轴向磁通电机、减速器（行星减速器、谐波柔轮减速器、摆线减速器）、灵巧手微型齿轮、手术机器人零配件、机器人用P&S（粉末冶金压制成形）齿轮等产品矩阵
AI算力	指	公司目前在AI算力领域主要聚焦AI高速连接器、芯片和光模块散热器及液冷、芯片电感和服务器电源电感等核心零部件
高端消费电子	指	公司目前在消费电子领域主要聚焦开发或生产的折叠机、智能穿戴、AI/AR眼镜等核心零件或模组
中国机协粉末冶金协会	指	中国机械通用零部件工业协会粉末冶金分会
公司章程	指	东睦新材料集团股份有限公司章程
元、万元	指	人民币元、万元

## 第二节 公司简介和主要财务指标

### 一、公司信息

公司的中文名称	东睦新材料集团股份有限公司
公司的中文简称	东睦股份
公司的外文名称	NBTM New Materials Group Co., Ltd.
公司的外文名称缩写	NBTM
公司的法定代表人	朱志荣

### 二、联系人和联系方式

	董事会秘书	证券事务代表
姓名	肖亚军	唐佑明
联系地址	浙江省宁波市鄞州工业园区景江路1508号	浙江省宁波市鄞州工业园区景江路1508号
电话	0574-87841061	0574-87841061
传真	0574-87831133	0574-87831133
电子信箱	johnway@pm-china.com	tangym@pm-china.com

### 三、基本情况简介

公司注册地址	浙江省宁波市鄞州工业园区景江路1508号
公司注册地址的历史变更情况	详见公司在上海证券交易所网站（www.sse.com.cn）披露的相关公告，公告编号：（临）2008-22、（临）2018-086。
公司办公地址	浙江省宁波市鄞州工业园区景江路1508号
公司办公地址的邮政编码	315191
公司网址	www.pm-china.com
电子信箱	ir@pm-china.com

### 四、信息披露及备置地点

公司披露年度报告的媒体名称及网址	《上海证券报》、《中国证券报》、《证券时报》
公司披露年度报告的证券交易所网址	www.sse.com.cn
公司年度报告备置地点	公司董事会秘书办公室、上海证券交易所网站

### 五、公司股票简况

公司股票简况				
股票种类	股票上市交易所	股票简称	股票代码	变更前股票简称
A股	上海证券交易所	东睦股份	600114	宁波东睦、G东睦

### 六、其他相关资料

公司聘请的会计师事务所（境内）	名称	天健会计师事务所（特殊普通合伙）
	办公地址	浙江省杭州市萧山区盈丰街道博奥路与平澜路交叉口润奥商务中心 T2 写字楼 23 楼
	签字会计师姓名	朱大为、章颖鹏

## 七、近三年主要会计数据和财务指标

## (一) 主要会计数据

单位：元 币种：人民币

主要会计数据	2025年	2024年	本期比上年同期增减 (%)	2023年
营业收入	6,037,496,242.45	5,142,986,540.92	17.39	3,861,081,882.59
利润总额	714,655,549.71	478,745,453.66	49.28	200,118,781.53
归属于上市公司股东的净利润	535,770,128.10	397,004,238.67	34.95	197,916,738.40
归属于上市公司股东的扣除非经常性损益的净利润	518,979,831.03	378,561,029.19	37.09	149,264,965.70
经营活动产生的现金流量净额	1,003,033,850.72	351,919,990.10	185.02	295,166,360.06
	2025年末	2024年末	本期末比上年同期末增减 (%)	2023年末
归属于上市公司股东的净资产	3,402,645,731.43	2,807,020,978.29	21.22	2,527,153,837.50
总资产	7,847,747,135.81	7,546,622,963.72	3.99	6,769,069,473.24
股本	631,383,477.00	616,383,477.00	2.43	616,383,477.00

## (二) 主要财务指标

主要财务指标	2025年	2024年	本期比上年同期增减 (%)	2023年
基本每股收益 (元 / 股)	0.86	0.64	34.38	0.32
稀释每股收益 (元 / 股)	0.86	0.64	34.38	0.32
扣除非经常性损益后的基本每股收益 (元 / 股)	0.84	0.61	37.70	0.24
加权平均净资产收益率 (%)	17.64	14.87	增加2.77个百分点	7.76
扣除非经常性损益后的加权平均净资产收益率 (%)	17.09	14.18	增加2.91个百分点	5.86

报告期末公司前三年主要会计数据和财务指标的说明

√适用 □不适用

报告期内，因实施限制性股票股权激励，确认股份支付费用5,447.71万元，影响报告期净利润4,630.56万元，影响报告期归属于上市公司股东的净利润4,136.50万元。

## 八、境内外会计准则下会计数据差异

(一) 同时按照国际会计准则与按中国会计准则披露的财务报告中净利润和归属于上市公司股东的净资产差异情况

□适用 √不适用

(二) 同时按照境外会计准则与按中国会计准则披露的财务报告中净利润和归属于上市公司股东的净资产差异情况

□适用 √不适用

## (三) 境内外会计准则差异的说明:

□适用 √不适用

## 九、2025年分季度主要财务数据

单位:元 币种:人民币

	第一季度 (1-3月份)	第二季度 (4-6月份)	第三季度 (7-9月份)	第四季度 (10-12月份)
营业收入	1,459,313,194.63	1,470,427,341.69	1,486,773,430.44	1,620,982,275.69
归属于上市公司股东的净利润	111,698,354.75	149,213,192.73	154,364,378.17	120,494,202.45
归属于上市公司股东的扣除非经常性损益后的净利润	105,324,295.64	144,607,046.85	152,121,387.89	116,927,100.65
经营活动产生的现金流量净额	105,089,685.63	388,320,271.92	315,737,706.69	193,886,186.48

季度数据与已披露定期报告数据差异说明

□适用 √不适用

## 十、非经常性损益项目和金额

√适用 □不适用

单位:元 币种:人民币

非经常性损益项目	2025年金额	附注(如适用)	2024年金额	2023年金额
非流动性资产处置损益,包括已计提资产减值准备的冲销部分	-13,735,985.86		-4,103,356.14	-549,075.69
计入当期损益的政府补助,但与公司正常经营业务密切相关、符合国家政策规定、按照确定的标准享有、对公司损益产生持续影响的政府补助除外	35,545,704.32		30,169,216.76	32,900,363.38
除同公司正常经营业务相关的有效套期保值业务外,非金融企业持有金融资产和金融负债产生的公允价值变动损益以及处置金融资产和金融负债产生的损益			-17,130.00	496,554.00
计入当期损益的对非金融企业收取的资金占用费	6,213.22		10,194.87	26,656.47
委托他人投资或管理资产的损益				
对外委托贷款取得的损益				
因不可抗力因素,如遭受自然灾害而产生的各项资产损失				
单独进行减值测试的应收款项减值准备转回	73,691.45		105,850.20	302,032.65
企业取得子公司、联营企业及合营企业的投资成本小于取得投资时应享有被投资单位可辨认净资产公允价值产生的收益				
同一控制下企业合并产生的子公司期初至合并日的当期净损益				
非货币性资产交换损益				
债务重组损益	-66,619.68		-323,413.36	
企业因相关经营活动不再持续而发生的一次性费用,如安置职工的支出等				

因税收、会计等法律、法规的调整对当期损益产生的一次性影响			
因取消、修改股权激励计划一次性确认的股份支付费用			
对于现金结算的股份支付，在可行权日之后，应付职工薪酬的公允价值变动产生的损益			
采用公允价值模式进行后续计量的投资性房地产公允价值变动产生的损益			
交易价格显失公允的交易产生的收益			
与公司正常经营业务无关的或有事项产生的损益			
受托经营取得的托管费收入			
除上述各项之外的其他营业外收入和支出	-775,310.30	219,663.02	-1,022,893.06
其他符合非经常性损益定义的损益项目	-3,219.14	-1,422,011.49	28,514,860.04
减：所得税影响额	3,296,707.14	2,773,865.49	8,084,431.20
少数股东权益影响额（税后）	957,469.80	3,421,938.89	3,932,293.89
合计	16,790,297.07	18,443,209.48	48,651,772.70

对公司将《公开发行证券的公司信息披露解释性公告第1号——非经常性损益》未列举的项目认定为非经常性损益项目且金额重大的，以及将《公开发行证券的公司信息披露解释性公告第1号——非经常性损益》中列举的非经常性损益项目界定为经常性损益的项目，应说明原因。

适用 不适用

#### 十一、存在股权激励、员工持股计划的公司可选择披露扣除股份支付影响后的净利润

适用 不适用

单位：万元 币种：人民币

主要会计数据	2025年	2024年	本期比上年同期增减(%)	2023年
扣除股份支付影响后的净利润	57,713.51	39,700.42	45.37	19,791.67
扣除股份支付影响后的净利润（扣非后）	56,034.48	37,856.10	48.02	14,926.50

说明：上表中净利润均为“归属于母公司所有者的净利润”。

#### 十二、采用公允价值计量的项目

适用 不适用

单位：元 币种：人民币

项目名称	期初余额	期末余额	当期变动	对当期利润的影响金额
应收款项融资	238,875,104.34	510,552,447.34	271,677,343.00	784,731.15
其他权益工具投资	4,000,000.00	4,000,000.00	0	0
合计	242,875,104.34	514,552,447.34	271,677,343.00	784,731.15

#### 十三、其他

适用 不适用

### 第三节 管理层讨论与分析

#### 一、报告期内公司从事的业务情况

##### (一) 主要业务、主要产品及其用途

报告期内，公司践行“聚粉末之力，创绿色未来”之使命，积极贯彻“新材料，新科技，新东睦”发展战略。从事的主要业务为粉末冶金新材料研发、生产和销售，并以新材料为基石，实施“新材料+新科技”双轮驱动的高质量发展，大力拓展机器人、AI 算力和高端消费电子等新科技领域的零件、器件或部件业务机会。

报告期内，公司生产的主要产品为粉末压制成形产品（P&S）、软磁复合材料（SMC）、金属注射成形产品（MIM）三大类产品，其致力于为新能源和高端制造提供材料解决方案及增值服务，产品用途广泛，如机器人、AI 算力、折叠屏手机、智能穿戴、现代通信、医疗器械、汽车、高效节能家电、工具、锁具、光伏逆变器、新能源汽车及充电设施、电力电子、电机等领域。由于公司产品数量多，现选取部分代表性产品展示如下，以描述公司主要产品及其用途。

##### 1、粉末压制成形（P&S）技术平台

公司生产的部分产品	运用场景或案例（图源网络）
 <p>机器人 P&amp;S 零件</p>	
 <p>汽车 P&amp;S 零件</p>	
 <p>家用电器 P&amp;S 零件</p>	

2、软磁复合材料（SMC）技术平台

公司生产的部分产品	运用场景或案例（图源网络）
 <p data-bbox="402 667 676 701">轴向磁通电机 SMC 定子</p>	
 <p data-bbox="387 1014 689 1048">铜铁共烧一体式芯片电感</p>  <p data-bbox="335 1288 734 1321">服务器电源电感(组合式芯片电感)</p>	
 <p data-bbox="422 1653 670 1686">光伏逆变器 SMC 材料</p>	

 <p>新能源车充电用 SMC 材料</p>	
---	--

### 3、金属注射成形（MIM）技术平台

公司生产的部分产品	运用场景或案例（图源网络）
 <p>消费电子 MIM 零件</p>	
 <p>手术机器人 MIM 零件</p>	
 <p>汽车 MIM 零件</p>	

4、“新材料”和“新科技”技术协同

“新材料”和“新科技”技术协同产品	运用场景或案例（图源网络）
 <p>轴向磁通电机及减速器</p>	
 <p>MIM 丝杠（与回形针对比）</p>	
 <p>高速连接器 MIM 结构件</p>	
 <p>液冷流体连接器 MIM 结构件</p>	
 <p>光模块基座导热垫片</p>	
 <p>钛合金 AR 眼镜零件及表壳</p>	

## （二）经营模式

公司的经营模式主要是积极参与整机、部件（器件）制造商新产品设计，或者利用提供的设计图纸或提出的性能要求，经过公司产品优化设计及制造流程合理设计后，利用专业的新材料技术、精良的专用设备、复合的制造工艺技术能力和优秀的制程控制水平，进行订单式生产或配套服务，为客户提供个性化材料及制品（元件）技术解决方案。

报告期内公司新增重要非主营业务的说明

适用 不适用

## 二、报告期内公司所处行业情况

### （一）行业基本情况

公司所属行业为新材料行业的子行业——粉末冶金（PM）行业。粉末冶金是一种先进的金属成形技术，通过制取金属或非金属粉末（或金属粉末与非金属粉末的混合物）作为原料，经过成形和烧结等工艺过程，制造金属材料、复合材料以及各种几何构造制品的工艺技术，具有近净成形、材料利用率高、适合复杂零件制造等技术特点，在新材料的发展中起着举足轻重的作用。

近年来，全球制造业向高端化、智能化、绿色化深度转型，特别是人形机器人、AI算力、高端消费电子等快速发展，为粉末冶金及相关精密制造行业带来结构性调整与高质量发展机遇。

#### 1、P&S 技术平台

公司 P&S 技术平台产品目前主要供给国内外汽车行业中高端客户，2025 年度汽车零件销售约占公司 P&S 主营业务收入的 77.00%，达 19.50 亿元，同比增长 14.10%，家电零件营收约占公司 P&S 主营业务收入的 18.75%，达 4.75 亿元，同比增长 6.50%。

据中国汽车流通协会乘用车市场信息联席分会（以下简称“乘联会”）《2026 年 1 月全国乘用车市场分析》初步统计，2025 年世界汽车销量达到 9,647 万辆，新能源汽车达到 2,271 万辆；2025 年中国汽车销量 3,435 万辆，同比增长 9%，占世界汽车销量的 36%，其中新能源乘用车世界份额 68.4%，国内新能源渗透率突破 50%。2025 年中国汽车实现出口 832 万辆，同比增长 30%，其中新能源汽车出口量 343 万辆，同比增长 70%，新能源车 2025 年全年出口表现好于预期，主要是插混和普混替代纯电动成为出口增长的新增长点。

2025 年中国汽车行业凭借全产业链优势、庞大内需与政策支持，在电动化与智能化赛道实现换道超车。虽然新能源汽车占比提升，但传统燃油车仍占据一定市场份额，其发动机、变速器、制动系统等关键部件对粉末冶金零件的需求持续存在。新能源汽车的快速发展也为粉末冶金行业带来全新机遇，电池壳体、电机铁芯、电驱动系统齿轮、制动系统部件等均需粉末冶金技术支撑。

2025 年也是人形机器人产业快速发展的一年，全球人形机器人市场迎来规模化起点。根据国际数据公司（IDC）《全球人形机器人市场分析》，2025 年全年全球人形机器人出货量约 1.8 万台，同比增长约 508%，销售额约 4.4 亿美元；同期，累计销售订单量预计超过 3.5 万台，为后续交付和市场持续放量奠定基础。

从架构上来看，汽车与机器人的核心零部件，在设计逻辑、生产工艺及成本管控体系上存在高度共性。具体来看，汽车线控制动系统所包含的电机、滚珠丝杠、传感器等核心部件，与人形机器人线性执行器的关键组件高度重合；汽车电驱动系统采用的“电机-电控-变速箱”经典结构，也与机器人旋转执行器的“电机-控制器-减速器”架构一致。基于这一产业基础，粉末冶金技术及制品具备从“汽车零部件”到“机器人零部件”的跨界优势。因粉末冶金方法制造精密齿轮具

有净近成形、节能节材等优势，机器人减速器齿轮为小模数精密齿轮，要求精度高、噪音低和耐磨性好等，理论上适合用粉末冶金解决材料问题。

## 2、SMC 技术平台

报告期内，SMC 主营业务收入同比增长 3.24%。公司 SMC 技术平台产品目前主要应用于新能源、服务器电源、光伏逆变器及储能等行业。报告期内，光伏领域销售收入约占公司 SMC 主营业务收入的 35.74%；报告期内，公司 SMC 实现芯片电感和服务器电源软磁材料销售收入约 2.24 亿元，约占公司 SMC 主营业务收入的 24.10%。

在全球智能化进程加速推进的背景下，智算需求呈现出高速增长的强劲态势。2025 年，国务院发布《关于深入实施“人工智能+”行动的意见》，明确提出强化智能算力统筹，进一步推动人工智能产业发展。根据国际数据公司 (IDC) 与浪潮信息联合发布《2025 年中国人工智能计算力发展评估报告》，经测算预计 2025 年中国智能算力规模将达到 1037.3EFLOPS，预计到 2028 年将达到 2781.9EFLOPS。根据中国信息通信研究院《综合算力指数蓝皮书（2025 年）》，截至 2025 年 6 月底，我国智能算力规模达 788 EFLOPS。

报告期内，AI 和机器人行业的快速发展对软磁复合材料行业产生了多方面的深远影响。AI 服务器、AI 芯片等算力设备的快速普及，对高性能电感、电源模块等部件的需求激增。软磁复合材料作为电感、变压器等磁性元件的核心材料，因具备高磁导率、低损耗、高频性能优异等特点，成为满足 AI 算力设备高功率、高频化需求的关键材料，推动软磁复合材料在 AI 领域的应用规模持续扩大。软磁复合材料用于制造机器人电机的磁芯、传感器的磁性元件等，有助于提升机器人的动力性能、精度和可靠性，为软磁复合材料行业开辟了新的市场空间。

## 3、MIM 技术平台

公司 MIM 技术平台产品目前主要应用于消费电子行业。受益于大客户新产品上市等影响，报告期内，MIM 主营业务收入 25.40 亿元，同比增长 29.26%。

根据国际数据公司 (IDC) 发布的最新《全球季度手机跟踪报告》初步数据显示，2025 年在关税波动、供应链扰动以及多国宏观经济承压的背景下，全球智能手机全年出货量达到 12.6 亿部，仍实现了 1.9% 的同比增长。2025 年全年，中国智能手机市场出货量约 2.84 亿台，同比下降 0.6%，其中折叠屏手机市场仍保持同比增长 9.2%，出货量约 1,001 万台，成为行业为数不多的增长亮点。

MIM 是折叠屏手机铰链零部件制造核心工艺。随着折叠屏手机的兴起以及轻薄化趋势，铰链零件的耐磨性、高强度、轻量化要求越来越高，拉动了 MIM 市场的快速增长。随着轻量化的进一步提高，以及 AI 技术发展，未来将为 MIM 钛合金带来广阔的潜在市场。

随着 AI 和机器人的快速发展，也为 MIM 技术在机器人精密零部件（如灵巧手精密复杂零部件、机器人减速器高精度齿轮等）、AI 设备零部件（如高速连接器外罩、芯片和光模块散热器零件等）穿戴设备（如 AI 眼镜转轴）等场景提供了巨大的潜在市场需求。

### （二）公司所处行业地位

东睦股份作为中国粉末冶金行业的龙头企业和本土品牌，深耕行业多年，凭借 P&S、SMC、MIM 三大技术平台、完善的产业链布局及优质的客户资源，在激烈的市场竞争环境中，逐渐确立了竞争优势，形成了独特的品牌效应，是国内粉末冶金行业的标杆企业，同时也是全球知名的精密粉末冶金零部件供应商。

根据中国机协粉末冶金协会 2025 年 1~9 月的统计数据，公司 2025 年 1~9 月的粉末冶金制品销售收入占该协会统计范围内生产厂家销售总额的 46.95%，粉末冶金制品销量占该协会统计范

围内生产厂家总销售量的 37.15%，市场份额持续提升，继续排名在国内粉末冶金行业榜首，公司已连续多年在国内粉末冶金行业中处于市场绝对领先地位。

公司在粉末冶金压制成形 P&S、软磁复合材料 SMC 和金属注射成形 MIM 行业均站在全球行业前列。

### 三、经营情况讨论与分析

2025 年度，公司践行“聚粉末之力，创绿色未来”之使命，积极贯彻“新材料，新科技，新东睦”发展战略（以下简称“三新战略”），以 P&S、SMC 和 MIM 三大新材料技术平台为基石，积极落实“新材料+新科技”双轮驱动的高质量发展，引领发展新质生产力，并以科技创新驱动新材料高质量发展，以新材料技术平台高质量发展赋能国家科技创新，实施创新驱动发展战略，不断增强自主创新能力，规划了全新的东睦发展蓝图，迈向了二次创业再出发的新征程。

#### （一）积极落实年度预算目标，经营实力再上新台阶

报告期内，公司实现主营业务收入 60.03 亿元，同比增长 17.63%，完成了公司董事会确定的年度营业收入目标。三大新材料技术平台主营业务收入分别创历史新高，P&S、SMC 和 MIM 分别实现主营业务收入 25.32 亿元、9.31 亿元和 25.40 亿元，同比分别增长 13.21%、3.24%和 29.26%。报告期内，公司“新科技”战略下的产品实现营业收入约 20.97 亿元，占公司主营业务收入的 34.91%，其中：机器人相关产品营业收入约 0.12 亿元，AI 算力相关产品营业收入约 2.24 亿元，高端消费电子产品营业收入约 18.61 亿元。

报告期内，实现归属于上市公司股东的净利润为 5.36 亿元，同比增长 34.95%，非经常性损益 0.17 亿元，归属于上市公司股东的扣除非经常性损益后的净利润为 5.19 亿元，同比增长 37.09%。报告期因实施了限制性股票股权激励，确认股份支付费用 5,447.71 万元，影响报告期净利润 4,630.56 万元，影响报告期归属于上市公司股东的净利润 4,136.50 万元，扣除股份支付影响后的归属于上市公司股东的净利润 57,713.51 万元，同比增长 45.37%；扣除股份支付影响后的归属于上市公司股东的净利润（扣非后）56,034.48 万元，同比增长 48.02%。

报告期内，投入研发费用 3.54 亿元，同比增长 9.98%，占营业收入的比例为 5.86%；新增发明专利 29 件，累计获得发明专利 251 件，新增实用新型专利 33 件，累计获得实用新型专利 655 件；新发布主持修订的国家标准 1 项，主持制定的行业标准 5 项，参与制定的行业标准 1 项。

报告期内，公司荣膺“浙江省雄鹰企业”；报告期内，公司在第七届亚洲粉末冶金国际会议（APMA 2025）荣获“APMA 2025 Outstanding Contribution Award”（亚洲粉末冶金协会 2025 突出贡献奖），公司的“Key Technologies for High-end Fe-Al Powder Metallurgy Materials and Components”（高端铁铝系粉末冶金材料与零部件关键技术），以及多款产品荣获“APMA 2025 Powder Metallurgy Innovation Award”（亚洲粉末冶金协会 2025 粉末冶金创新奖）。

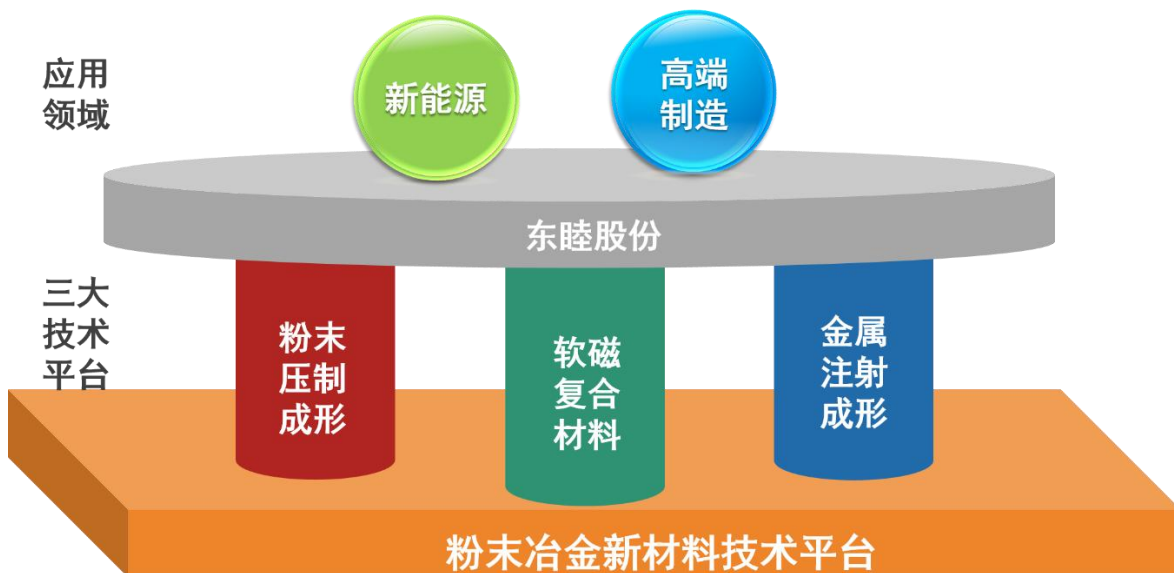


报告期内，公司与外部合作的项目“高密度、高强度粉末冶金铁/铝基材料与零件制备关键技术及应用”获得宁波市科学技术进步奖一等奖，公司为第一完成单位。

## （二）构建“三新战略”，引领公司高质量发展

报告期内，公司构建了崭新的发展战略，确立了“新材料，新科技，新东睦”发展战略，实施创新驱动发展，大力发展新质生产力，规划了全新的东睦发展蓝图。

1、发展战略之“新材料”，以粉末压制成形（P&S）、软磁复合材料（SMC）、金属注射成形（MIM）三大新材料技术平台为基石，致力于为新能源和高端制造提供最优新材料解决方案及增值服务。新材料作为战略基石，聚焦打造新材料平台型企业，做大做强新材料主业，重点推进材料升级，研发适配高端制造、新能源、新科技等领域的粉末冶金材料，为新科技落地、新东睦转型提供核心支撑，目前三大技术平台已形成技术协同、业务协同、管理协同、基地协同等发展格局，覆盖多领域应用场景。



2、发展战略之“新科技”作为战略引擎，以“新材料+新科技”双轮驱动的高质量发展，引领发展新质生产力。以科技创新驱动新材料高质量发展，以新材料技术平台高质量发展赋能国家科技创新。实施创新驱动发展战略，增强自主创新能力，努力掌握更多核心技术。当前，公司主

要任务方向为推动粉末冶金技术在机器人、AI 算力、高端消费电子等新兴领域的创新成果落地，积极培育新的技术优势和利润增长点。



3、发展战略之“新东睦”作为战略目标，聚焦高质量发展，塑造全新的东睦发展蓝图，实现东睦二次创业。重点任务目标是构建东睦崭新的发展格局，努力实现产业新格局，管理新格局，人才新格局，推进公司治理现代化，实现全球化布局，强化产业链上下游协同，为实现短期营收突破百亿、中长期成就百年东睦（简称“双百“工程）、远期成为全球粉末冶金领导者而奋发图强。

### （三）开拓“新科技”，推进“新东睦”建设

报告期内，公司紧紧围绕发展战略，以“新科技”战略为引领，聚焦机器人、AI 算力、高端消费电子三大领域，加大科技创新研发投入，推进产业融合，积极布局相关核心零部件研发与生产，推动公司从技术平台优势向产业优势、竞争优势方向转化，为推进“新东睦”建设注入强劲动力，具体情况如下：

#### 1、新科技—机器人方向

截至报告期末，公司在机器人领域构建了轴向磁通电机、减速器（行星减速器、谐波柔轮减速器、摆线减速器）、灵巧手微型齿轮、手术机器人零配件、机器人用 P&S（粉末冶金压制成形）齿轮等产品矩阵，由于粉末冶金技术工艺为少或无切屑近净成型特点，具备绿色环保优势，特别适合大批量、性状复杂的连续生产，在机器人领域，粉末冶金技术不仅赋能解决特殊材料的有无问题，而且能够赋能降低制造成本的核心诉求问题。


##### （1）轴向磁通电机最新进展

报告期内，公司实现轴向磁通电机及零部件销售收入 1,055.53 万元，同比增长 584.39%，销售各类轴向磁通电机 1,724 台，同比增长 440.44%。截至报告日，公司合作在研或开发中项目共计约 130 个，合作客户超过 45 家。轴向磁通电机有潜在机会应用于机器人/机器狗关节、外骨骼机器人电机、汽车及非道路车辆轮毂及转向、二轮车驱动、智能火车轮毂发电、智慧厨房电器，及低空飞行领域等。

报告期内，参股公司深圳小象电动科技有限公司实现轴向磁通电机销售收入 3,303.93 万元（未经审计），同比增长 50.55%，销售各类轴向磁通电机 4,843 台，同比增长 103.49%。



公司生产的各种规格轴向磁通电机关节模组（含电机、减速器、控制器）



参股公司生产的轴向磁通电机关节模组及 PCB 拇指电机

## （2）减速器相关进展

报告期内，公司开发了机器人用行星减速器、谐波减速器、摆线减速器等多款不同结构的减速机，以满足不同应用场景；行星减速器经过不断优化设计和工艺改进，目前已经与国内某知名人形机器人公司签订了样品项目采购协议；液态金属柔轮谐波减速器通过寿命台架一万小时内部测试，目前还处于进一步优化阶段；摆线减速器已经完成了技术设计和生产工艺定型，并生产出了样机。



行星减速器



谐波减速器及液态金属柔轮



摆线减速器及摆线针轮

### (3) 机器人用齿轮进展

机器人需要使用到各种粉末冶金齿轮，例如行星齿轮、灵巧手微型传动台阶齿轮、斜齿轮等，为粉末冶金新材料的运用拓展了新的广阔场景。

报告期内，公司粉末冶金压制成形（P&S）产品在机器人运用领域取得积极进展，公司开发的P&S产品已经取得国内知名机器人公司的正式销售订单，并成功交付使用。



人形机器人用 P&S 零件

灵巧手是人形机器人最精密的部件之一，可模拟人手的各种灵巧抓取和复杂操作。随着人形机器人的逐步推广运用，灵巧手的需求量随之而增加，基于使用 MIM 技术生产微型齿轮具有模数小（小于 0.5，甚至可达 0.05）、强度高、设计自由度大、可带台阶，且净近成型成本低等优势，预计 MIM 产品能在灵巧手指驱动齿轮和仿生手指连接结构件等应用场景的潜在需求前景广阔。



MIM 微型齿轮

报告期内，上海富驰分别与国际、国内的头部客户建立广泛的联系。其中，就未来的合作，与北美某国际头部客户签订了 Standard Non-Disclosure Agreement 框架协议，公司意在推进 MIM 技术在机器人的市场拓展；国内，已有客户与上海富驰就钛合金 MIM 减重底座方案、指节外壳和传感器支架 MIM 不锈钢材质等方案进行评估。截至目前，公司 MIM 技术在灵巧手上运用还处于研发阶段，暂未取得订单。

#### （4）手术机器人及微创手术电动吻合器

手术机器人目前已成为外科医生的重要赋能工具。手术机器人钳头、铰链、连杆技术方案需采用 MIM 和 CNC 精密加工等多种工艺，相较于其他工艺，MIM 工艺具备设计自由度高，MIM 在复杂结构、精度、材料性能、成本效益、生产效率、一致性和轻量化方面都有优势。

报告期内，公司继续加强与国内外头部医疗器械企业合作，实现该类产品销售收入约 1.02 亿元。



手术机器人及微创手术电动吻合器 MIM 结构件

#### （5）农业机器人

报告期内，公司通过联营企业宁波东睦广泰增资认购上海轮上科技有限公司 5.00% 股权。上海轮上科技有限公司聚焦解决农业劳动力短缺痛点，专注于智能化模块化农业机器人（Agri Bot）的研发及产业化，通过整合汽车电动化技术与农业场景需求，凭借分布式驱动、自适应控制、机器视觉与具身智能等关键技术，研发电动化、智能化的农业机器人产品，提升农业自动化水平，实现减人增效，助力解决农业劳动力短缺问题。



农业用机器人（图源于网络）


## 2、新科技—AI 算力方向

随着 AI 产业快速发展，公司依托 MIM 金属注射成形和 SMC 软磁复合材料核心技术，精准切入 AI 算力领域，目前主要聚焦 AI 高速连接器、芯片和光模块散热器、芯片电感和服务器电源电感等核心零部件，打造适配 AI 算力设备高功率、高效率、小型化需求的产品体系，助力 AI 算力基础设施建设等。

### （1）高速连接器

高速连接器是指能够在高频信号下保持稳定传输性能的连接器件。AI 的发展使得数据量爆发式增长，以太网等网络速度不断提升，这促使高速连接器必须朝更高传输速度和更高密度的方向发展，以满足 AI 系统高带宽数据传输需求。传输速率要不断提升，对高速连接器的强度和硬度，耐用性和导电性以及导热性有更高的要求，MIM 技术零件在高速背板连接器有更多的使用机会，特别是在 112G/224G 高速连接器的外壳和内部结构，对高散热率的 MIM 结构件的需求将越来越大。

报告期内，公司成功开发了 GB300 用高速连接器 MIM 零件，并以此影响力推广了其应用，开发了超过 40 个型号的其他高速连接器，该类产品已经系列化，成为了公司最具特色的 MIM 产品之一。



高速连接器 MIM 结构件

### （2）芯片和光模块散热器及液冷

随着算力不断增长，包括芯片、服务器、数据中心等在内设备功率快速增加，功耗增加一般带来发热量上升，对设备散热提出更高要求，为保证运行高效与稳定，需要有效的热管理解决方案，如通过液冷、风冷等技术，有效管理热量，确保 AI 系统和服务器在长时间运行下保持高效与稳定。


报告期内，上海富驰成功开发了间接供应英伟达液冷服务器的液冷板腔体、连接阀和连接器，目前正处于开发阶段，报告期内暂未实现销售收入；除此之外，又成功导入另一客户的液冷流体连接器项目，应用于液冷服务器，并在报告期内开始实现销售。



液冷流体连接器 MIM 结构件

随着云计算、大数据、物联网和 AI 等技术的快速发展，对光模块等光通信产业链及算力设施设备的需求将持续增长。光模块是数据中心内部数据传输的关键硬件，直接受益于算力升级与架构演进，800G 向 1.6T 的迭代与“光入柜内”的新趋势，共同打开了数倍于当前的市场空间。随着光模块传输速率的增加，功耗急剧增大，产生的热量也相应增多，所以光模块对于散热性能好的 MIM 结构件（外壳，基座及导热垫片）要求也在不断提升。

报告期内，公司成功开发了用于光模块散热的 MIM 结构件，主要用于满足国内某头部企业的复杂设计高散热需求，并顺利承接了 800G\1600G 等相关项目，目前正处于开发阶段，且尚未实现销售收入。



光模块外壳（图源自网络）

### （3）芯片电感和服务器电源电感

芯片电感主要分为组合式和一体式，一体式芯片电感又分为传统一体成型和铜铁共烧型两类。目前，东睦科达已经批量生产组合式芯片电感，报告期内，公司铜铁共烧一体式芯片电感实现了零的突破，已实现了少量销售收入。为顺应 AI 等算力建设的发展趋势，公司组建了 SMC 芯片电感项目全新团队，建设了芯片电感专用生产基地，市场开拓取得积极进展。

报告期内，公司 SMC 实现芯片电感和服务器电源软磁材料销售收入约 2.24 亿元。



芯片电感

### 3、新科技--高端消费电子方向

报告期内，公司实现 MIM 技术平台销售收入 25.40 亿元，其中消费电子占其收入比约 82.73%，其中折叠机等高端消费电子产品占 MIM 技术平台收入比达 73.28%。

#### (1) 折叠机铰链

报告期内，公司紧随大客户新产品上市的节奏，进一步强化了从折叠机 MIM 零件向“MIM 零件+模组”的发展模式，同时，对折叠机相关核心材料进行了性能再升级，不断给客户强力赋能。MIM 是折叠屏手机铰链零部件制造核心工艺。随着折叠屏手机的兴起以及轻薄化趋势，折叠屏铰链设计复杂性提升，对 MIM 件的需求逐渐提升，折叠机铰链已成为公司 MIM 技术平台的重要增长极。

#### (2) AI/AR 眼镜

近年来，随着人工智能（AI）与增强现实（AR）技术的快速发展，AI 眼镜正逐步从概念化走向商业化落地。MIM 技术可一次性成型复杂结构的镜腿铰链和转轴，满足 AI 眼镜对精确阻尼感和长寿命的要求，确保佩戴稳定性和舒适性。随着 AI 眼镜市场的快速发展，MIM 技术凭借其在复杂结构成型、高精度制造和材料适应性方面的优势，将在 AI 眼镜的轻量化、高性能设计中发挥重要作用。

报告期内，公司导入首款智能眼镜钛合金铰链开发及量产；因眼镜对轻量化的极致要求，钛合金材料成为镜腿铰链材质的首选，2025 年实现相关销售收入约 250 万元。

报告期内，公司承接了国内某头部客户一款 AI 眼镜项目的部分塑胶件及 MIM 零件，报告期内暂未实现销售收入，目前处于量产前阶段。

#### (3) 智能手表

随着 AI 技术的发展，智能手表的应用将会从传统的运动和健康监测扩展到支付、通讯、导航等多种场景，智能手表与 AI 技术的结合正在推动行业的快速发展，未来智能手表将在健康监测、独立通信、人机交互等方面实现更多突破，市场前景广阔。MIM 工艺正越来越多的渗透到智能手表，包括表壳、表壳内结构件、表带快拆件、表带、表扣等。材料也从不锈钢延伸到钛合金、铝合金、陶瓷、金属陶瓷等材料。



钛合金 MIM 零件

## 四、报告期内核心竞争力分析

√适用 □不适用

公司在发展过程中不断积累与沉淀，形成自己的核心竞争力，并在竞争中不断巩固和强化，使得公司能够在行业中处于领先地位。

### (一) 技术研发优势

公司拥有一支高素质的新材料开发设计、制造工艺设计组合、专用模具设计工程人员队伍。公司设立了国家级企业技术中心、国家认可实验室、博士后科研工作站、浙江省东睦新材料粉末

冶金重点企业研究院，并与国内著名高校建立了良好的校企合作关系，为东睦股份打造优秀高效的管理与研发制造团队奠定了坚实的基础。母公司及大部分子公司为国家高新技术企业，公司的P&S、SMC、MIM三大板块技术平台在行内都具有突出的研发优势。公司以粉末压制成形P&S、软磁复合材料SMC和金属注射成形MIM三大新材料技术平台为基石，充分发挥三大技术平台在技术、客户和管理等方面的协同优势，具备了较强的技术吸收消化和再创新能力，具备了根据应用需求设计各种新产品，帮助应用端提升产品力和性价比优势的能力。

报告期内，公司积极贯彻“新材料，新科技，新东睦”发展战略，积极布局和发展新质生产力。报告期内，投入研发费用3.54亿元，同比增长9.98%，占营业收入的比例为5.86%。截至报告期末，公司获得授权专利数量共计952项，其中发明专利授权251项，实用新型专利授权655项，软件著作权44项，另有集成电路布图设计专有权2项；公司共主持（参与）制修订国家标准10项，行业标准17项，地方标准1项，团体标准1项。

报告期内，公司作为第一完成单位的“高密度、高强度粉末冶金铁/铝基材料与零件制备关键技术及应用”项目获得宁波市科学技术进步奖一等奖。

截至报告期末，公司拥有教授级高级职称人员3名，高级职称人员30名；拥有博士5名，硕士研究生学历人员83名，浙江省省级“培养工程”专家1名。

#### （二）生产管理优势

公司自2007年就开始导入精益生产，吸取国内外精益管理经验，从QCDMS等方面全面推动精益现场管理，涵盖5S、流畅化、TPS、TPM、TQM、标准化等精益生产活动，并在IATF16949质量管理体系基础上，结合实际，形成以BIQ（Built In Quality）为特色、全员参与的精益现场管理模式，满足高端客户高质量、低成本、快交付的全方位要求。

与此同时，公司积极推动信息化和工业化深度融合，构建面向现场的MES、面向产品的PLM、面向质量的QMS、面向管理的IMS、面向成本的ERP等信息系统和智能化质量检测系统及装备，进一步推动数字化、智能化赋能生产。

#### （三）市场渠道优势

经过多年的经营，公司在国内外粉末冶金及相关应用产业界如汽车、消费电子、光伏、家电、储能、工具锁具等领域拥有较高的知名度和美誉度，在行业中积累了丰富的客户资源，所服务的客户多为全球跨国公司或各产业领域的龙头企业。公司充分利用运用品牌、渠道优势，融合全球资源，以粉末压制成形P&S、软磁复合材料SMC和金属注射成形MIM三大新材料技术平台为基石，充分发挥融合协同优势，扩大公司对下游新能源以及新材料等高端制造应用领域的覆盖，通过不断的技术创新，解决行业瓶颈和顾客痛点。

#### （四）产业规模及协同优势

公司三大技术平台在国内都具有行业领先的规模优势，且三大技术平台均实现了多基地布局。公司以宁波总部为集团经营管理决策中心，P&S产品的研发中心、营销中心、管理中心、高端产品生产基地，以上海富驰为MIM的研发中心、营销中心和高附加值产品生产基地，以东睦科达和山西磁电为SMC的研发中心、营销中心和主要产品生产基地，实现公司P&S、SMC和MIM三大工艺在产业平台上的融合，形成基地互补关系，为集团的“新材料+新科技”双轮驱动打下坚实基础。

公司根据“专业化生产，就近配套”和“特色定位，资源协同”的原则，对各生产基地实施战略布局和产业定位，建设了分布在全国各大区域的多家控股子公司，以其作为生产基地和服务窗口，为客户提供了更加便捷、专业的优质服务。

#### （五）管理团队优势

公司拥有一支经验丰富、结构合理且稳定团结的管理团队，对于行业技术发展趋势和所服务的相关产业发展情况具有良好的理解，公司有清晰的战略定位和统筹布局能力，具备了较高的研发、生产、品质、销售等管理能力。公司管理梯队结构合理，具备较强的团队协作能力以及坚韧的战斗力和战斗力，为公司可持续发展提供了强有力的保障。公司具有良好的创新激励机制和企业文化，有利于稳定核心管理团队、留住核心技术人员和骨干人员，实现员工与公司共同成长。

## 五、报告期内主要经营情况

报告期内，公司践行“聚粉末之力，创绿色未来”之使命，积极贯彻“新材料，新科技，新东睦”发展战略（以下简称“三新战略”），以P&S、SMC和MIM三大新材料技术平台为基石，积极落实“新材料+新科技”双轮驱动的高质量发展，引领发展新质生产力。实施创新驱动发展战略，不断增强自主创新能力，规划了全新的东睦发展蓝图，迈向了二次创业再出发的新征程。

报告期内，公司实现主营业务收入60.03亿元，同比增长17.63%，三大新材料技术平台主营业务收入分别创历史新高，P&S、SMC和MIM分别实现主营业务收入25.32亿元、9.31亿元和25.40亿元，同比分别增长13.21%、3.24%和29.26%。

报告期内，实现归属于上市公司股东的净利润为5.36亿元，同比增长34.95%，非经常性损益0.17亿元，归属于上市公司股东的扣除非经常性损益后的净利润为5.19亿元，同比增长37.09%。报告期因实施了限制性股票股权激励，确认股份支付费用5,447.71万元，影响报告期净利润4,630.56万元，影响报告期归属于上市公司股东的净利润4,136.50万元，扣除股份支付影响后的归属于上市公司股东的净利润57,713.51万元，同比增长45.37%；扣除股份支付影响后的归属于上市公司股东的净利润（扣非后）56,034.48万元，同比增长48.02%。

### （一）主营业务分析

#### 1、利润表及现金流量表相关科目变动分析表

单位：元 币种：人民币

科目	本期数	上年同期数	变动比例（%）
营业收入	6,037,496,242.45	5,142,986,540.92	17.39
营业成本	4,516,750,701.25	3,910,773,665.57	15.50
销售费用	69,015,271.95	66,989,353.77	3.02
管理费用	256,852,135.53	220,894,337.41	16.28
财务费用	69,996,787.53	99,144,098.65	-29.40
研发费用	353,839,432.86	321,735,282.66	9.98
经营活动产生的现金流量净额	1,003,033,850.72	351,919,990.10	185.02
投资活动产生的现金流量净额	-185,912,018.66	-226,793,703.16	不适用
筹资活动产生的现金流量净额	-784,773,449.20	-86,967,562.70	不适用

（1）营业收入变动原因说明：增加主要系报告期内公司生产稼动率持续提升，边际改善效果明显，三大技术平台销售收入增长，均创历史新高所致；

（2）营业成本变动原因说明：增加主要系报告期内营业收入增长对应成本增加所致；

（3）销售费用变动原因说明：增加主要系报告期内销售人员薪酬增加所致；

（4）管理费用变动原因说明：增加主要系报告期内股份支付增加所致；

（5）财务费用变动原因说明：减少主要系报告期内利息支出减少所致；

（6）研发费用变动原因说明：增加主要系报告期内加大研发投入，研发人员薪酬增加，以及

报告期内股份支付增加所致；

(7) 经营活动产生的现金流量净额变动原因说明：净流入增加主要系报告期内销售收入增加和票据贴现增加，以及存货减少所致；

(8) 投资活动产生的现金流量净额变动原因说明：净流出减少主要系报告期内购建固定资产和长期资产支出比上年同期减少所致；

(9) 筹资活动产生的现金流量净额变动原因说明：净流出增加主要系报告期内新取得借款减少，同时偿还债务支出和分配利润增加所致。

本期公司业务类型、利润构成或利润来源发生重大变动的详细说明

适用 不适用

## 2、收入和成本分析

适用 不适用

公司主营业务为粉末压制成形产品、软磁复合材料和金属注射成形产品的研发、生产和销售。

### (1). 主营业务分行业、分产品、分地区、分销售模式情况

单位：元 币种：人民币

主营业务分行业情况						
分行业	营业收入	营业成本	毛利率(%)	营业收入比上年增减(%)	营业成本比上年增减(%)	毛利率比上年增减(%)
制造业	6,003,436,705.43	4,508,347,491.10	24.90	17.63	15.60	增加1.31个百分点
主营业务分产品情况						
分产品	营业收入	营业成本	毛利率(%)	营业收入比上年增减(%)	营业成本比上年增减(%)	毛利率比上年增减(%)
粉末压制成形产品	2,532,298,116.00	1,911,389,004.15	24.52	13.21	12.42	增加0.53个百分点
软磁复合材料	931,094,275.38	773,383,192.47	16.94	3.24	9.29	减少4.59个百分点
金属注射成形产品	2,540,044,314.05	1,823,575,294.48	28.21	29.26	22.22	增加4.14个百分点
主营业务分地区情况						
分地区	营业收入	营业成本	毛利率(%)	营业收入比上年增减(%)	营业成本比上年增减(%)	毛利率比上年增减(%)
境内	5,175,889,610.70	3,922,422,098.95	24.22	17.57	15.62	增加1.28个百分点
境外	827,547,094.73	585,925,392.15	29.20	18.01	15.51	增加1.54个百分点

主营业务分行业、分产品、分地区、分销售模式情况的说明

1) 报告期内，公司主营业务按行业分均为制造业。

2) 报告期内，公司主营业务按产品分为粉末压制成形产品、软磁复合材料和金属注射成形产品；公司三大技术平台产品主营业务收入均达历史新高，粉末压制成形产品、软磁复合材料和金属注射成形产品主营业务收入分别为 25.32 亿元、9.31 亿元和 25.40 亿元，分别占全部主营业务收入的 42.18%、15.51%和 42.31%。

3) 公司主营业务按销售地区分, 分别为境内销售和境外销售, 其中, 报告期内境内、境外主营业务收入分别同比增加 17.57%、18.01%, 其中境内销售占全部主营业务收入的 86.22%, 境外销售占全部主营业务收入的 13.78%。

## (2). 产销量情况分析表

√适用 □不适用

主要产品	单位	生产量	销售量	库存量	生产量比上年增减 (%)	销售量比上年增减 (%)	库存量比上年增减 (%)
粉末压制成形产品	吨	71,759.82	72,893.19	10,466.21	12.55	14.54	-11.71
软磁复合材料	吨	36,595.70	35,080.71	5,238.34	2.35	0.30	26.60
金属注射成形产品	万件	101,290.68	96,277.60	13,956.69	18.08	11.81	35.61

### 产销量情况说明

报告期内, 受益于汽车、消费电子等行业发展机遇, 公司粉末冶金压制成形 P&S、软磁复合材料 SMC、金属注射成形 MIM 销售收入均创历史新高, 生产量和销售量均有所增长, 其中 MIM 技术平台因大客户新产品上市以及公司折叠机铰链模组能力提升, 订单量增加, 生产量和销售量均有大幅提升。

## (3). 重大采购合同、重大销售合同的履行情况

□适用 √不适用

## (4). 成本分析表

单位: 元 币种: 人民币

分行业情况							
分行业	成本构成项目	本期金额	本期占总成本比例 (%)	上年同期金额	上年同期占总成本比例 (%)	本期金额较上年同期变动比例 (%)	情况说明
制造业		4,508,347,491.10	100.00	3,899,912,609.59	100.00	15.60	
分产品情况							
分产品	成本构成项目	本期金额	本期占总成本比例 (%)	上年同期金额	上年同期占总成本比例 (%)	本期金额较上年同期变动比例 (%)	情况说明
粉末压制成形产品		1,911,389,004.15	42.40	1,700,233,198.24	43.60	12.42	
软磁复合材料		773,383,192.47	17.15	707,657,082.42	18.15	9.29	
金属注射成形产品		1,823,575,294.48	40.45	1,492,022,328.93	38.26	22.22	

### 成本分析其他情况说明

报告期内, 公司主营业务成本主要构成情况如下:

单位: 万元 币种: 人民币

项目	2025 年		2024 年		增减变化	变化率 (%)
	金额	占成本比例	金额	占成本比例		
原辅材料	191,797.32	42.54%	172,628.93	44.26%	19,168.39	11.10

职工薪酬	115,868.13	25.70%	98,988.49	25.38%	16,879.64	17.05
折旧及摊销	29,618.53	6.57%	25,256.44	6.48%	4,362.09	17.27
其他	113,550.77	25.19%	93,117.40	23.88%	20,433.37	21.94
小计	450,834.75	100.00%	389,991.26	100.00%	60,843.49	15.60

**(5). 报告期主要子公司股权变动导致合并范围变化**

适用 不适用

**(6). 公司报告期内业务、产品或服务发生重大变化或调整有关情况**

适用 不适用

**(7). 主要销售客户及主要供应商情况**

属于同一控制人控制的客户或供应商视为同一客户或供应商合并列示，受同一国有资产管理机构实际控制的除外。

下列客户及供应商信息按照同一控制口径合并计算列示的情况说明

公司已将属于同一控制人控制的客户/供应商（受同一国有资产管理机构实际控制的除外）视为同一客户/供应商合并列示。

**A. 公司主要销售客户及主要供应商情况**

适用 不适用

前五名客户销售额194,942.48万元，占年度销售总额32.47%；其中前五名客户销售额中关联方销售额0万元，占年度销售总额0%。

前五名供应商采购额92,447.54万元，占年度采购总额24.22%；其中前五名供应商采购额中关联方采购额47,376.31万元，占年度采购总额12.41%。

**B. 报告期内向单个客户的销售比例超过总额的 50%、前 5 名客户中存在新增客户的或严重依赖于少数客户的情形**

适用 不适用

**报告期内向单个供应商的采购比例超过总额的 50%、前 5 名供应商中存在新增供应商的或严重依赖于少数供应商的情形**

适用 不适用

**C. 报告期内公司股票被实施退市风险警示或其他风险警示**

前五名销售客户

适用 不适用

前五名供应商

适用 不适用

**D. 报告期内公司存在贸易业务收入**

适用 不适用

贸易业务占营业收入比例超过 10%前五名销售客户

适用 不适用

贸易业务收入占营业收入比例超过 10%前五名供应商

适用 不适用

### 3、费用

适用 不适用

单位：元 币种：人民币

科目	本期数	上年同期数	变动比例 (%)
销售费用	69,015,271.95	66,989,353.77	3.02
管理费用	256,852,135.53	220,894,337.41	16.28
研发费用	353,839,432.86	321,735,282.66	9.98
财务费用	69,996,787.53	99,144,098.65	-29.40

### 4、研发投入

#### (1). 研发投入情况表

适用 不适用

单位：元 币种：人民币

本期费用化研发投入	353,839,432.86
本期资本化研发投入	0.00
研发投入合计	353,839,432.86
研发投入总额占营业收入比例 (%)	5.86
研发投入资本化的比重 (%)	0.00

#### (2). 研发人员情况表

适用 不适用

公司研发人员的数量	1,076
研发人员数量占公司总人数的比例 (%)	18.03
研发人员学历结构	
学历结构类别	学历结构人数
博士研究生	3
硕士研究生	47
本科	431
专科	399
高中及以下	196
研发人员年龄结构	
年龄结构类别	年龄结构人数
30岁以下(不含30岁)	338
30-40岁(含30岁,不含40岁)	470
40-50岁(含40岁,不含50岁)	227
50-60岁(含50岁,不含60岁)	36
60岁及以上	5

#### (3). 情况说明

适用 不适用

## (4). 研发人员构成发生重大变化的原因及对公司未来发展的影响

□适用 √不适用

## 5、 现金流

√适用 □不适用

单位：元 币种：人民币

科目	本期数	上年同期数	变动比例 (%)
经营活动产生的现金流量净额	1,003,033,850.72	351,919,990.10	185.02
投资活动产生的现金流量净额	-185,912,018.66	-226,793,703.16	不适用
筹资活动产生的现金流量净额	-784,773,449.20	-86,967,562.70	不适用

## (二) 非主营业务导致利润重大变化的说明

√适用 □不适用

报告期内，上海富驰收到上海市宝山区淞南镇人民政府支付的第五笔搬迁补偿款 200.00 万元人民币，剩余 3,120.03 万元人民币搬迁补偿款尚未收到。公司按照会计准则和公司会计政策相关规定，对尚未收回的 3,120.03 万元人民币搬迁补偿款全额计提信用减值准备，其中本期对该笔搬迁补偿款增加计提坏账准备 1,460.02 万元，减少公司 2025 年度归母净利润 938.06 万元。

## (三) 资产、负债情况分析

√适用 □不适用

## 1、 资产及负债状况

单位：元 币种：人民币

项目名称	本期期末数	本期期末数 占总资产的 比例 (%)	上期期末数	上期期末数 占总资产的 比例 (%)	本期期末金额 较上期期末变 动比例 (%)	情况说 明
应收票据	16,901,438.96	0.22	9,239,877.87	0.12	82.92	
应收款项融资	510,552,447.34	6.51	238,875,104.34	3.17	113.73	
预付款项	19,728,677.68	0.25	13,473,072.82	0.18	46.43	
其他应收款	9,919,865.37	0.13	24,706,097.37	0.33	-59.85	
一年内到期的非流动资产	135,001.79	0.002	834,573.34	0.01	-83.82	
其他流动资产	6,216,981.53	0.08	1,555,117.41	0.02	299.78	
长期应收款	561,464.52	0.01	4,286,902.33	0.06	-86.90	
在建工程	141,314,094.32	1.80	108,230,746.20	1.43	30.57	
其他非流动资产	5,749,797.35	0.07	288,663.72	0.004	1891.87	
短期借款	175,851,118.78	2.24	411,530,391.64	5.45	-57.27	
应付票据	230,882,859.27	2.94	51,869,667.04	0.69	345.12	
预收款项	73,600.00	0.001	126,400.00	0.002	-41.77	
应交税费	44,146,940.31	0.56	33,404,209.43	0.44	32.16	
其他应付款	275,032,658.33	3.50	130,369,816.56	1.73	110.96	
一年内到期的非流动负债	752,130,026.57	9.58	481,762,394.63	6.38	56.12	
长期借款	1,180,740,000.00	15.05	1,870,840,000.00	24.79	-36.89	
长期应付款			289,765,876.77	3.84	-100.00	

预计负债	10,216,687.83	0.13	3,469,340.60	0.05	194.49	
资本公积	1,313,981,484.87	16.74	905,280,913.06	12.00	45.15	
库存股	178,500,000.00	2.27			不适用	
未分配利润	1,386,719,559.79	17.67	1,054,327,689.91	13.97	31.53	
少数股东权益	698,296,284.80	8.90	454,481,154.36	6.02	53.65	

其他说明：

(1) 应收票据同比增加，主要系报告期末未终止确认的已背书或贴现未到期的商业承兑汇票增加所致；

(2) 应收款项融资同比增加，主要系报告期末银行承兑汇票增加所致；

(3) 预付款项同比增加，主要系报告期末预付货款增加所致；

(4) 其他应收款同比减少，主要系报告期末计提其他应收款坏账准备所致；

(5) 一年内到期的非流动资产同比减少，主要系报告期内使用权资产转租减少所致；

(6) 其他流动资产同比增加，主要系报告期末预付重组中介费增加所致；

(7) 长期应收款同比减少，主要系报告期内使用权资产转租减少所致；

(8) 在建工程同比增加，主要系报告期末未竣工的设备安装工程增加所致；

(9) 其他非流动资产同比增加，主要系报告期末预付但未到货设备款增加所致；

(10) 短期借款同比减少，主要系报告期内归还短期借款所致；

(11) 应付票据同比增加，主要系报告期内开具银行承兑汇票增加所致；

(12) 预收款项同比减少，主要系报告期末预收房租款项减少所致；

(13) 应交税费同比增加，主要系报告期末应交未交企业所得税和增值税增加所致；

(14) 其他应付款同比增加，主要系报告期末限制性股票回购义务增加所致；

(15) 一年内到期的非流动负债同比增加，主要系报告期末一年内到期的长期借款增加所致；

(16) 长期借款同比减少，主要系报告期内归还长期借款所致；

(17) 长期应付款同比减少，主要系报告期内与深圳市远致星火私募股权投资基金合伙企业（有限合伙）签订补充协议，终止回购义务所致；

(18) 预计负债同比增加，主要系报告期末应付未付的返利增加所致；

(19) 资本公积同比增加，主要系报告期内与深圳市远致星火私募股权投资基金合伙企业（有限合伙）签订补充协议，终止回购义务，以及公司实施股权激励计划所致；

(20) 库存股同比增加，主要系报告期内实施股权激励计划所致；

(21) 未分配利润同比增加，主要系报告期内利润增加所致；

(22) 少数股东权益同比增加，主要系报告期内与深圳市远致星火私募股权投资基金合伙企业（有限合伙）签订补充协议，终止回购义务所致。

## 2、境外资产情况

适用 不适用

### (1). 资产规模

其中：境外资产38,723,664.06（单位：元 币种：人民币），占总资产的比例为0.49%。

### (2). 境外资产占比较高的相关说明

适用 不适用

**3、截至报告期末主要资产受限情况**

√适用 □不适用

单位：元 币种：人民币

项目	期末账面余额	期末账面价值	受限类型	受限原因
货币资金	26,176,233.92	26,176,233.92	质押	主要系票据、信用证及ETC保证金
合计	26,176,233.92	26,176,233.92		

**4、其他说明**

√适用 □不适用

报告期内，因权益分派对资产的影响：2025年5月15日，公司2024年度权益分配事项实施完毕，以股权登记日2025年5月14日可参与分配的股本数量616,383,477股为基数，每股派发现金红利0.30元（含税），共计派发现金红利184,915,043.10元（含税）。

**（四）行业经营性信息分析**

□适用 √不适用

**（五）投资状况分析****对外股权投资总体分析**

√适用 □不适用

报告期内，公司以675.00万元向石河子市百川股权投资有限合伙企业收购了其持有的上海富驰0.50%股权，并于2025年2月21日交割完成，公司持有上海富驰公司的股份从63.75%增加至64.25%。具体内容详见公司分别于2025年2月19日、2025年2月22日在上海证券交易所网站（www.sse.com.cn）披露的相关信息，公告编号：2025-005、2025-006。

报告期内，公司拟通过发行股份及支付现金的方式向深圳市远致星火私募股权投资基金合伙企业（有限合伙）、钟伟、上海创精投资咨询合伙企业（有限合伙）、宁波华莞企业管理合伙企业（有限合伙）、宁波富精企业管理合伙企业（有限合伙）共5名交易对方购买其合计持有的上海富驰34.75%股权，并募集配套资金（以下简称“本次交易”）。截至报告日，本次交易尚需履行多项审批程序方可实施，包括但不限于本次交易方案的修改或调整、上海证券交易所审核通过、中国证券监督管理委员会同意注册等。本次交易能否通过上述审批及最终取得批准或同意注册的时间均存在不确定性。

## 1、重大的股权投资

√适用 □不适用

单位：万元 币种：人民币

被投资公司名称	主要业务	标的是否主营业务	投资方式	投资金额	持股比例	是否并表	报表科目（如适用）	资金来源	合作方（如适用）	投资期限（如有）	截至资产负债表日的进展情况	预计收益（如有）	本期损益影响	是否涉诉	披露日期（如有）	披露索引（如有）
上海富驰	金属注射成形	否	其他	67,347.11	64.25%	是		发行股份、募集资金及自有资金			上海证券交易所已受理			否	详见说明	详见说明
合计	/	/	/	67,347.11	/	/	/	/	/	/	/			/	/	/

说明：

公司拟通过发行股份及支付现金的方式向深圳市远致星火私募股权投资基金合伙企业（有限合伙）、钟伟、上海创精投资咨询合伙企业（有限合伙）、宁波华莞企业管理合伙企业（有限合伙）、宁波富精企业管理合伙企业（有限合伙）共5名交易对方购买其合计持有的上海富驰34.75%股权，并募集配套资金（以下简称“本次交易”）。若本次交易完成，公司持有上海富驰股份将由64.25%增加至99.00%。截至本报告披露日，本次交易尚需履行多项审批程序方可实施，包括但不限于本次交易方案的修改或调整、上海证券交易所审核通过、中国证券监督管理委员会同意注册等。本次交易能否通过上述审批及最终取得批准或同意注册的时间均存在不确定性。具体内容详见公司分别于2025年3月11日、2025年4月25日、2025年6月7日、2025年8月22日、2025年9月3日、2025年11月13日、2025年12月20日、2026年1月9日、2026年3月6日在上海证券交易所网站（www.sse.com.cn）披露的相关信息。

## 1、重大的非股权投资

□适用 √不适用

## 2、以公允价值计量的金融资产

√适用 □不适用

单位：元 币种：人民币

资产类别	期初数	本期公允价值变动损益	计入权益的累计公允价值变动	本期计提的减值	本期购买金额	本期出售/赎回金额	其他变动	期末数
其他	238,875,104.34			-784,731.15			272,462,074.15	510,552,447.34
合计	238,875,104.34			-784,731.15			272,462,074.15	510,552,447.34

说明：上表中以公允价值计量的金融资产为应收款项融资。

证券投资情况

适用 不适用

私募基金投资情况

适用 不适用

衍生品投资情况

适用 不适用

### 3、报告期内重大资产重组整合的具体进展情况

适用 不适用

报告期内，公司拟通过发行股份及支付现金的方式向深圳市远致星火私募股权投资基金合伙企业（有限合伙）、钟伟、上海创精投资咨询合伙企业（有限合伙）、宁波华莞企业管理合伙企业（有限合伙）、宁波富精企业管理合伙企业（有限合伙）共5名交易对方购买其合计持有的上海富驰34.75%股权，并募集配套资金（以下简称“本次交易”）。截至本报告披露日，本次交易尚需履行多项审批程序方可实施，包括但不限于本次交易方案的修改或调整、上海证券交易所审核通过、中国证券监督管理委员会同意注册等。本次交易能否通过上述审批及最终取得批准或同意注册的时间均存在不确定性。具体内容详见公司分别于2025年3月11日、2025年4月25日、2025年6月7日、2025年8月22日、2025年9月3日、2025年11月13日、2025年12月20日、2026年1月9日、2026年3月6日在上海证券交易所网站（www.sse.com.cn）披露的相关信息。

独立董事意见

公司本次交易相关议案均已经公司独立董事专门会议审议通过，并同意提交董事会审议。具体内容详见公司分别于2025年3月11日、2025年4月25日、2025年6月7日、2025年8月22日、2025年9月3日、2025年11月13日、2025年12月20日、2026年1月9日、2026年3月6日在上海证券交易所网站（www.sse.com.cn）披露的相关信息。

**(六) 重大资产和股权出售**

□适用 √不适用

**(一) 主要控股参股公司分析**

√适用 □不适用

主要子公司及对公司净利润影响达10%以上的参股公司情况

√适用 □不适用

单位：万元 币种：人民币

公司名称	公司类型	主要业务	注册资本	总资产	净资产	营业收入	营业利润	净利润
山西东睦	子公司	P&S业务	4,000	54,713.79	37,032.87	53,761.61	7,308.76	6,417.06
东睦科达	子公司	SMC业务	25,000	81,193.66	34,443.37	79,899.45	-664.09	-142.09
上海富驰（合并）	子公司	MIM业务	8,797.6275	282,094.11	162,477.91	254,707.03	38,103.68	36,996.36

报告期内取得和处置子公司的情况

□适用 √不适用

其他说明

√适用 □不适用

上述“主要子公司”的确定依据为：资产总额（或收入总额，或利润总额）超过集团总资产（或收入总额，或利润总额）的10%。

**(七) 公司控制的结构化主体情况**

□适用 √不适用

**六、公司关于公司未来发展的讨论与分析****(一) 行业格局和趋势**

√适用 □不适用

详见第三节“管理层讨论与分析”中“二、报告期内公司所处行业情况”、“三、经营情况讨论与分析”中的描述。

**(二) 公司发展战略**

√适用 □不适用

1、公司的使命、愿景、核心价值观和发展战略

公司的企业使命：聚粉末之力，创绿色未来

公司的企业愿景：成为全球粉末冶金领导者

公司的核心价值观：创新，做别人做不了的事；精益，做好自己能做的事。

公司的发展战略：新材料，新科技，新东睦（简称“三新战略”）。

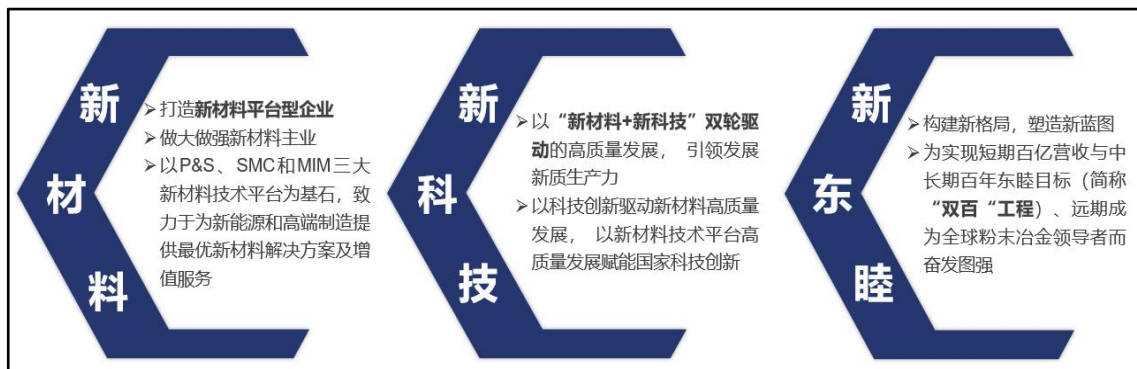


## 2、公司发展战略的具体分析

“新材料”作为战略基石，以粉末压制成形（P&S）、软磁复合材料（SMC）、金属注射成形（MIM）三大新材料技术平台为基石，致力于为新能源和高端制造提供最优新材料解决方案及增值服务。新材料作为战略基石，聚焦打造新材料平台型企业，做大做强新材料主业，重点推进材料升级，研发适配高端制造、新能源、新科技等领域的粉末冶金材料，为新科技落地、新东睦转型提供核心支撑，目前三大技术平台已形成技术协同、业务协同、管理协同、基地协同等发展格局，覆盖多领域应用场景。

“新科技”作为战略引擎，以“新材料+新科技”双轮驱动的高质量发展，引领发展新质生产力。以科技创新驱动新材料高质量发展，以新材料技术平台高质量发展赋能国家科技创新。实施创新驱动发展战略，增强自主创新能力，努力掌握更多核心技术。当前，公司主要任务方向为推动粉末冶金技术在机器人、AI 算力、高端消费电子等新兴领域的创新成果落地，积极培育新的技术优势和利润增长点。

“新东睦”作为战略目标，聚焦高质量发展，塑造全新的东睦发展蓝图，实现东睦二次创业。重点任务目标是构建东睦崭新的发展格局，努力实现产业新格局，管理新格局，人才新格局，推进公司治理现代化，实现全球化布局，强化产业链上下游协同，为实现短期营收突破百亿、中长期成就百年东睦（简称“双百”工程）、远期成为全球粉末冶金领导者而奋发图强。



## (三) 经营计划

√适用 □不适用

2026年，公司将践行“聚粉末之力，创绿色未来”之使命，积极贯彻“新材料，新科技，新东睦”发展战略（以下简称“三新战略”），积极落实公司董事会关于年度工作的各项重大部署，聚焦新质生产力，落实高质量发展理念，持续加大业务拓展，提升运营效率，推动公司持续健康发展。公司预计2026年营业总收入70亿元左右。

#### (四)可能面对的风险

√适用 □不适用

##### 1、宏观经济政策变化的风险

公司产品使用到多个行业，且多数产品与汽车、家电、手机等消费领域相关，受宏观经济影响较大。我国经济基础稳、优势多、韧性强、潜能大，随着科技不断进步，居民消费率不断提升，内需拉动经济增长主动力作用持续增强，为公司的长远发展提供了良好外部环境，并在国内大循环为主体、国内国际双循环相互促进的新发展格局下，将显现出更多的发展机遇。另一方面，世界百年变局加速演进，国际形势演变深刻影响国内发展，贸易保护主义日趋严重，关税战、贸易战、地缘冲突易发多发，不确定难预料因素增多。若宏观经济出现重大不利变化，可能对公司经营业绩产生不利影响。

对此，公司将贯彻“新材料，新科技，新东睦”发展战略，实施创新驱动发展战略，不断增强自主创新能力，积极培育新的技术优势和利润增长点，对冲宏观经济的变动风险。

##### 2、生产技术风险

随着软磁复合材料产品结构日趋复杂，及以消费电子为代表的产业领域硬件设计标准日益提高，迫使粉末冶金技术内涵不断丰富，技术层次不断分化，需要材料、工艺、装备和自动化的不断进步，如果公司未能及时赶上并保持领先优势，将会阻碍公司的发展。为此，公司积极创新技术，不断储备新技术和工艺，满足各种终端需求，降低技术风险，同时跟踪各种先进制造技术和制造工艺，在条件成熟时进行扩产投资。

##### 3、汇率风险

人民币汇率的波动不仅会影响公司开拓国外的高端市场，同时也将影响到公司下游客户产品的出口，从而影响公司的销售目标及业绩目标的实现。为此，公司将注重国际和国内两个市场开发的相对平衡，并运用金融技术手段，减少人民币汇率波动造成的不利影响。

##### 4、原材料及人工成本风险

因原辅材料成本在公司粉末冶金产品的成本中占比较大，且随着经济周期和市场的变化，国际大宗原材料价格上涨，已影响到公司铁粉等原材料的价格，对公司产品成本形成一定的压力，对公司经营目标的实现带来一定的风险。为此，公司此前已布局延伸产业链，减少原材料成本波动的风险。公司将进一步搭建集团资源共享的平台，完善现有的集团采购平台，提升集团采购的议价能力。

MIM技术平台由于其产品特性，目前主要采用人工检测方式进行检测，人工成本在MIM技术平台的成本中占比较大；且由于下游消费电子行业景气度提升，业务订单增加，用工人数有所增加。员工人数的持续增加及社会平均工资水平的提高导致公司存在人工成本上升的风险。公司为保持人员稳定并进一步吸引优秀人才加入公司，未来有可能提高员工薪酬待遇，人工成本的支出增加，从而对公司盈利产生一定的不利影响。公司通过完善激励制度，增加激励手段，降低人员流失的风险；同时内部实施有效的绩效考核，实现对人才的精细化管理，提高人才利用率和产出效率。

## (五)其他

适用 不适用

## 七、公司因不适用准则规定或国家秘密、商业秘密等特殊原因，未按准则披露的情况和原因说明

适用 不适用

# 第四节 公司治理、环境和社会

## 一、公司治理相关情况说明

适用 不适用

报告期内，公司严格按照最新修订的《中华人民共和国公司法》、《中华人民共和国证券法》、中国证监会《上市公司治理准则》、《上海证券交易所股票上市规则》等法律、法规以及和有关上市公司治理的规范性文件的要求，不断完善公司法人治理结构，规范运作，不断加强信息披露管理工作，维护全体股东利益。

### （一）公司报告期内各项公司治理制度的制修订情况

随着公司经营规模、资产规模的逐步壮大，在保证公司健康、快速和可持续发展的基础上，公司需进一步完善公司现有的法人治理制度、科学决策权限。报告期内，公司全面贯彻落实最新法律法规要求，进一步完善公司治理体系，根据《上市公司章程指引》（2025年修订）、《上市公司治理准则》（2025年修订）等相关规定，并结合实际情况，对《公司章程》及其附件和其他相关制度进行系统性的梳理与修订。

报告期内，公司共修订了2次《公司章程》，修订了公司《股东会议事规则》等24项治理制度，新制定了公司《舆情管理制度》等4项治理制度，废止了公司《监事会议事规则》等3项治理制度。

### （二）报告期内公司治理的情况

1、关于股东与股东会：公司严格按照《公司章程》、公司《股东会议事规则》的相关规定和程序，召集和召开股东会。公司能确保所有股东，特别是中小股东的平等地位及合法权益，保证其充分享有和行使自己的权利；公司所有关联交易严格遵循公平合理的原则，定价依据公开披露，关联董事、关联股东回避表决。

报告期内，公司召开了1次年度股东会，4次临时股东会，均经律师见证并出具了股东会的法律意见书。

2、关于股东与上市公司：公司主要股东及其关联方根据相关法律法规的规定行使权力并承担义务，不存在超越股东会直接或间接干预公司经营的活动。报告期内，公司不存在为主要股东及其关联企业提供担保，亦不存在控股股东侵占和损害上市公司及其他股东利益的情形。

3、关于董事与董事会：报告期内，公司董事会根据《公司章程》、公司《董事会议事规则》等制度的规定行使职权，并保证董事会会议严格按照程序进行；独立董事根据公司的《独立董事工作制度》开展工作。公司董事会下设战略委员会、审计委员会、薪酬与考核委员会和提名委员会，并制订了各专门委员会工作细则，各专门委员会能够积极履行职责，为董事会的决策提供科学、专业的意见。

报告期内，公司共召开了董事会会议 13 次，其中第八届董事会会议 8 次，第九届董事会会议 5 次。

4、关于监事与监事会：根据中国证监会于 2025 年 3 月 28 日发布的修订后的《上市公司章程指引》，不再设置上市公司监事会，并由董事会下设的审计委员会全面承接并行使其职权。报告期内，公司根据相关规定，并结合实际情况，不再设置公司监事会，监事会的职权由董事会审计委员会行使，公司《监事会议事规则》等监事会相关制度相应废止。该事项已经公司于 2025 年 6 月 23 日召开的 2025 年第一次临时股东会审议通过。

报告期内，公司监事会根据《公司章程》、公司《监事会议事规则》等制度的规定履行职责，监事会对公司依法运作进行监督、对公司财务制度和财务状况进行检查、对公司关联交易情况进行监督，对公司内幕信息知情人管理情况进行监督，共召开了 5 次监事会会议。

5、关于信息披露与透明度：公司严格按照公司《信息披露事务管理制度》、《内幕信息知情人管理制度》、《外部信息使用人管理制度》、《重大信息内部报告制度》等相关规定，积极做好内幕信息知情人登记工作，做好公司重大信息内部报告工作，真实、准确、及时、完整地进行信息披露。

公司确定《上海证券报》、《中国证券报》、《证券时报》及上海证券交易所网站为公司指定信息披露的报纸和网站。

6、关于投资者关系及相关利益者：公司严格按照公司《投资者关系管理办法》、《董事会秘书工作制度》等相关规定，加强公司与投资者之间的沟通，制定了公司《市值管理制度》，并通过积极开展定期报告业绩说明会等，增进了投资者对公司的了解和认同，保护投资者合法权益。公司重视社会责任，积极履行社会责任，维护利益相关者的合法权利，促进公司和社会的共同发展。

公司治理与法律、行政法规和中国证监会关于上市公司治理的规定是否存在重大差异；如有重大差异，应当说明原因

适用 不适用

**二、公司控股股东、实际控制人在保证公司资产、人员、财务、机构、业务等方面独立性的具体措施，以及影响公司独立性而采取的解决方案、工作进度及后续工作计划**

适用 不适用

控股股东、实际控制人及其控制的其他单位从事与公司相同或者相近业务的情况，以及同业竞争或者同业竞争情况发生较大变化对公司的影响、已采取的解决措施、解决进展以及后续解决计划

适用 不适用

## 三、董事和高级管理人员的情况

## (一) 现任及报告期内离任董事和高级管理人员持股变动及薪酬情况

√适用 □不适用

单位：股

姓名	职务	性别	年龄	任期起始日期	任期终止日期	年初持股数	年末持股数	年度内股份增减变动量	增减变动原因	报告期内从公司获得的税前薪酬总额（万元）	是否在公司关联方获取薪酬
朱志荣	董事长、总经理	男	61	2019-08-06	2028-08-05	765,400	1,065,400	300,000	股权激励授予	176.00	否
多田昌弘	副董事长	男	63	2022-08-05	2028-08-05	444,000	644,000	200,000	股权激励授予	115.00	否
芦德宝	名誉董事长、董事	男	81	2019-08-06	2028-08-05	697,213	847,213	150,000	股权激励授予	176.00	否
羽田锐治	董事	男	49	2019-08-06	2028-08-05	0	0	0	不适用	6.00	是
山根裕也	董事	男	46	2024-05-23	2028-08-05	0	0	0	不适用	6.00	是
郭灵光	职工代表董事、总经理助理	男	44	2025-08-05	2028-08-05	0	300,000	300,000	股权激励授予	140.00	否
楼玉琦	独立董事	男	77	2022-08-05	2028-08-05	0	0	0	不适用	8.00	否
吴雷鸣	独立董事	男	49	2025-08-05	2028-08-05	0	0	0	不适用	0	否
岳振宏	独立董事	男	50	2025-08-05	2028-08-05	0	0	0	不适用	0	否
何灵敏	副总经理	男	56	2012-03-10	2028-08-05	675,680	975,680	300,000	股权激励授予	137.00	否
肖亚军	副总经理、董事会秘书、财务总监	男	54	2022-08-05	2028-08-05	654,354	954,354	300,000	股权激励授予	137.00	否
闫增儿	总经理助理	男	57	2022-08-05	2028-08-05	4,940	304,940	300,000	股权激励授予	111.00	否
刘宁凯	总经理助理	男	51	2025-08-05	2028-08-05	0	300,000	300,000	股权激励授予	115.00	否
曹阳	第八届董事、副总经理	男	63	2001-08-06	2025-08-05	994,800	1,144,800	150,000	股权激励授予	121.00	否
吴红春	第八届独立董事	男	54	2019-08-06	2025-08-05	0	0	0	不适用	8.00	否
汪永斌	第八届独立董事	男	69	2019-08-06	2025-08-05	0	0	0	不适用	8.00	否
合计	/	/	/	/	/	4,236,387	6,536,387	2,300,000	/	1,264.00	/

姓名	主要工作经历
朱志荣	男，中国籍，1965年4月生，大专学历，高级经济师，曾任宁波东睦粉末冶金有限公司财务部部长，公司副总经理兼财务总监、财务部部长。2007年8月任公司总经理兼财务总监、财务部部长。2007年8月至今任公司总经理，2018年起担任公司党委书记，2019年8月6日起任公司董事长。2014年被评为“第十三届宁波市优秀企业家”，2015年被评为年度浙江省杰出职业经理人“金马奖”，2019年被评为“2016~2018年度鄞州区劳动模范”，2021年被评为省级“培养工程”专家、“宁波市百名创新人才”、2021年中国机电工业年度创新人物，2021年被聘为昆明理工大学兼职教授。现担任中国机械通用零部件工业协会粉末冶金分会会长，中国机械通用零部件工业协会副理事长。
多田昌弘	男，日本国籍，1963年7月生，大学学历，海外工程师。1986年4月进入日本睦特殊金属工业株式会社，1997年7月被派往宁波东睦粉末冶金有限公司；1999年2月至今任公司（2001年8月前为宁波东睦粉末冶金有限公司）董事、副总经理。2022年8月5日起任公司副董事长。
芦德宝	男，中国籍，1945年2月生，大专学历，经济师。1968年进入宁波粉末冶金厂，历任工人、车间主任、副厂长、厂长，1994年任宁波东睦粉末冶金有限公司董事长，1995~1997年任副董事长、副总经理，1997~2004年任副董事长、总经理，2000年获宁波市“劳动模范”称号；2004年8月~2007年8月任公司董事长兼总经理。2007年8月至2019年8月5日任公司董事长。2019年8月6日至今任公司名誉董事长、董事。现任宁波金广投资股份有限公司董事。
羽田锐治	男，日本国籍，1977年12月生。1996年4月进入睦特殊金属工业株式会社工作，历任制造部长、品质课长。2016年至今任睦特殊金属工业株式会社执行董事、东京工场长、营业部长，2021年6月至2023年12月担任睦特殊金属工业株式会社董事，2023年12月至今任睦特殊金属工业株式会社董事长。2022年8月5日起任公司董事。2022年10月至今任睦香港有限公司董事长，睦龙（香港）有限公司、睦龙塑胶（东莞）有限公司董事。
山根裕也	男，日本国籍，1980年3月生，大学学历。2002年4月进入睦特殊金属工业株式会社，历任技术科职员、生产计划科科长，2016年至2021年5月任睦特殊金属工业株式会社执行董事、秋田工场长，2021年6月起任睦特殊金属工业株式会社董事、烧结事业部长、本社管理本部长，2023年12月至今任睦特殊金属工业株式会社副董事长。2019年8月至2024年4月任公司监事，2024年5月23日起任公司董事。
郭灵光	男，中国籍，1982年2月生，大学本科学历。2004年进入公司工作，曾任连云港东睦新材料有限公司副总经理、广东东睦新材料有限公司总经理、东睦（天津）粉末冶金有限公司总经理，浙江东睦科达磁电有限公司、山西东睦磁电有限公司董事长，德清鑫晨新材料有限公司执行董事。现任公司第九届董事会职工代表董事、总经理助理。现任上海富驰高科技股份有限公司及其全资子公司董事长。
楼玉琦	男，中国籍，1949年4月生，大学本科学历，高级政工师。曾任宁波市委党校党委委员、副校长，宁波大学党委委员、副校长，浙江万里学院党委书记兼常务副校长，宁波大学党委副书记兼宁波城市职业技术学院党委书记，宁波大学副校级巡视员兼宁波城市职业技术学院党委书记。2009年7月退休。2022年8月5日起任公司独立董事。
吴雷鸣	男，中国籍，1977年2月生，硕士研究生学历，中国注册会计师，中国注册税务师，高级会计师。曾被评为中国注册税务师协会高端人才，浙江省注册会计师行业“注会先锋”，宁波市会计行业领军人才。1999年9月至2003年8月就职于宣达实业集团有限公司；2003年8月至2009年8月就职于宁波正源会计师事务所；2009年9月至2026年1月22日任宁波国穗会计师事务所有限公司董事、副主任会计师。现任宁波国穗会计师事务所有限公司董事、主任会计师兼总经理。现任宁波鲍斯能源装备股份有限公司（300441.SZ）独立董事、浙江瑞晟智能科技股份有限公司（688215.SH）独立董事、新日月生活服务集团股份有限公司独立董事、宁波金鸡强磁股份有限公司董事。2025年8月5日起任公司独立董事。

岳振宏	男，中国籍，1976年10月生，硕士研究生学历，执业律师。曾被评为浙江省优秀专业律师（涉外专业类）、浙江省律师行业优秀共产党员。1997年7月至2000年4月就职于宁波金鸡粉末冶金有限公司，2000年5月至2002年7月就职于宁波东睦粉末冶金有限公司（2001年8月改制成宁波东睦新材料股份有限公司），2002年9月至今任浙江波宁律师事务所律师、副主任。2025年8月5日起任公司独立董事。
何灵敏	男，中国籍，1970年6月生，大学学历，工程师。1992年8月起先后在公司模架、模具、技术、制品、生产管理部工作，曾经担任公司模具制造科科长、制品制造部部长助理、生产管理部部长，总经理助理兼生产管理部部长，2012年3月起任公司副总经理兼生产管理部部长。现任公司副总经理。现任山西东睦华晟粉末冶金有限公司、长春东睦富奥新材料有限公司、广东东睦新材料有限公司董事。
肖亚军	男，中国籍，1972年10月生，工商管理硕士，高级会计师。现任公司副总经理、董事会秘书兼财务总监。现任山西东睦华晟粉末冶金有限公司、长春东睦富奥新材料有限公司、广东东睦新材料有限公司董事。现担任宁波上市公司协会副秘书长、财务总监专业委员会主任委员。2024年被评为“2023年度浙江省先进会计工作者”。
闫增儿	男，中国籍，1969年5月生，大学本科学历。1994年7月进入公司工作，曾担任品质保证部质量管理科科长、品质保证部部长。现任公司总经理助理。现任东睦（天津）粉末冶金有限公司、连云港东睦新材料有限公司、南京东睦新材料有限公司、广东东睦新材料有限公司、山西东睦华晟粉末冶金有限公司和长春东睦富奥新材料有限公司董事长。现任宁波新金广投资管理有限公司监事。
刘宁凯	男，中国籍，1975年8月生，本科学历，工程师。曾任山西东睦华晟粉末冶金有限公司技术部部长、总工程师、副总经理、常务副总经理、总经理、董事。现任公司总经理助理。现任浙江东睦科达磁电有限公司、德清鑫晨新材料有限公司、山西东睦磁电有限公司执行董事，现任上海富驰高科技股份有限公司董事。
曹阳	男，中国籍，1963年7月生，工商管理硕士、教授级高级工程师。曾任宁波东睦粉末冶金有限公司业务部长、公司总经理助理、董事会秘书，山西东睦华晟粉末冶金有限公司、东睦（天津）粉末冶金有限公司、长春东睦富奥新材料有限公司、南京东睦新材料有限公司、连云港东睦新材料有限公司、广东东睦新材料有限公司、浙江东睦科达磁电有限公司董事长。现担任宁波金广投资股份有限公司监事。现担任中国机械工程学会粉末冶金分会第十届委员会副主任委员、第六届机械工业粉末冶金制品标准化技术委员会主任委员、中国金属学会粉末冶金分会第七届委员会委员、中国材料研究学会粉末冶金分会常务委员、中国汽车工程学会齿轮技术分会委员、学术期刊《粉末冶金技术》和《粉末冶金工业》编委会委员，现担任中国机械通用零部件工业协会粉末冶金分会副秘书长，粉末冶金产业技术创新战略联盟第三届理事会副秘书长，被聘为合肥工业大学、华南理工大学的兼职教授。2001年8月至2025年8月5日任公司董事、副总经理。
吴红春	男，中国籍，1972年2月生，大专学历，注册会计师。曾任长兴会计师事务所审计助理、镇海蛟川会计师事务所部门经理、宁波雄镇会计师事务所有限公司副主任会计师、董事。1999年9月至今任宁波雄镇税务师事务所有限公司董事长。2007年10月至今任宁波浙甬会计师事务所有限公司主任会计师、董事长。2019年8月至2025年8月5日任公司独立董事。
汪永斌	男，中国籍，1957年4月生，大学学历，教授职称。曾在浙江农业大学宁波分校任教。曾任浙江万里学院教授、汽车电子技术研究所所长、汽车技术实验室主任、浙江动一新能源动力科技股份有限公司等公司独立董事。荣获浙江省和宁波市科学技术进步奖三等奖，浙江省高等院校优秀青年教师等，2017年6月退休。2019年8月至2025年8月5日任公司独立董事。

## 其它情况说明

√适用 □不适用

2025年6月23日，公司2025年第一次临时股东会审议通过了《关于取消公司监事会并修订公司章程及相关制度的议案》，公司不再设置监事会，监事会的职权由董事会审计委员会行使。因此，公司监事自该决议生效之日起不再担任公司监事。报告期内，公司监事从公司获得的税前薪酬总额合计为140.60万元。

## (二) 现任及报告期内离任董事和高级管理人员的任职情况

## 1、在股东单位任职情况

√适用 □不适用

任职人员姓名	股东单位名称	在股东单位担任的职务	任期起始日期	任期终止日期
羽田锐治	睦特殊金属工业株式会社	代表取締役（董事长）	2025-12-08	未知
山根裕也	睦特殊金属工业株式会社	代表取締役（副董事长）	2025-12-08	未知
芦德宝	宁波金广投资股份有限公司	董事	2005-07-26	未知
闫增儿	宁波新金广投资管理有限公司	监事	2013-09-26	未知
曹阳（第八届董事、副总经理）	宁波金广投资股份有限公司	监事	2005-07-26	未知
在股东单位任职情况的说明	羽田锐治、山根裕也均在股东睦特殊金属工业株式会社任职并领取薪酬；芦德宝在股东宁波金广投资股份有限公司担任董事，但不领取薪酬；曹阳在股东宁波金广投资股份有限公司担任监事，但不领取薪酬；闫增儿在股东宁波新金广投资管理有限公司担任监事，但不领取薪酬。			

## 2、在其他单位任职情况

√适用 □不适用

任职人员姓名	其他单位名称	在其他单位担任的职务	任期起始日期	任期终止日期
吴雷鸣	宁波国穗会计师事务所有限公司	董事、主任会计师兼总经理	2026-01-22	未知
吴雷鸣	宁波鲍斯能源装备股份有限公司（300441.SZ）	独立董事	2022-12-20	未知
吴雷鸣	浙江瑞晟智能科技股份有限公司（688215.SH）	独立董事	2023-12-04	未知
吴雷鸣	新日月生活服务集团股份有限公司	独立董事	2021-03-19	未知
岳振宏	浙江波宁律师事务所	律师、副主任	未知	未知
吴红春（第八届独立董事）	宁波雄镇税务师事务所有限公司	董事长	1999-09-01	未知
吴红春（第八届独立董事）	宁波浙甬会计师事务所有限公司	董事长、主任会计师	2007-10-01	未知
汪永斌（第八届独立董事）	宁波拓普集团股份有限公司（601689.SH）	独立董事	2020-10-19	2026-10-18

汪永斌(第八届独立董事)	宁波大智机械科技股份有限公司	独立董事	2021-03-01	2025-12-18
在其他单位任职情况的说明	吴雷鸣、岳振宏、吴红春、汪永斌分别在各自单位任职并领取薪酬。			

### (三) 董事、高级管理人员薪酬情况

√适用 □不适用

董事、高级管理人员薪酬的决策程序	根据《公司章程》规定，董事的报酬由公司股东会决定；高级管理人员的报酬由公司董事会决定。
董事在董事会讨论本人薪酬事项时是否回避	是
薪酬与考核委员会或独立董事专门会议关于董事、高级管理人员薪酬事项发表建议的具体情况	2025年3月27日，公司第八届董事会薪酬与考核委员会第二次会议审议通过了《关于2025年度高级管理人员薪酬方案的议案》，在审议该议案时，委员多田昌弘作为关联方已回避表决，同时董事会薪酬与考核委员会第二次会议还审议了《关于2025年度董事薪酬方案的议案》，由于全体委员作为关联方均回避表决，同意提交公司第八届董事会第十三次会议审议。
董事、高级管理人员薪酬确定依据	1、公司董事薪酬方案 (1) 非独立董事 所有非独立董事每年领取非独立董事津贴，标准为税前人民币6万元/年。 在公司担任具体管理职务的非独立董事，除领取上述非独立董事津贴外，再按照其所担任的管理职务领取相应的报酬，其薪酬由基本工资、绩效考核奖金、津贴等部分组成，其中基本工资由公司结合行业薪酬水平、岗位职责和履职情况确定，绩效考核奖金依据公司年度经营情况及个人履职情况评定。 (2) 独立董事 独立董事每年仅领取独立董事津贴，标准为税前人民币8万元/年。 3、公司高级管理人员薪酬方案 高级管理人员薪酬由基本工资、绩效考核奖金等部分组成，其中基本工资由公司结合行业薪酬水平、岗位职责和履职情况确定，绩效考核奖金按其在公司担任的具体职务、实际工作绩效结合公司年度经营业绩等因素综合评定。
董事和高级管理人员薪酬的实际支付情况	详见本节“三、董事、高级管理人员的情况”之“（一）现任及报告期内离任董事和高级管理人员持股变动及报酬情况”。
报告期末全体董事和高级管理人员实际获得的薪酬合计	详见本节“三、董事、高级管理人员的情况”之“（一）现任及报告期内离任董事和高级管理人员持股变动及报酬情况”。
报告期末全体董事和高级管理人员实际获得薪酬的考核依据和完成情况	在公司担任具体管理职务的非独立董事，以及高级管理人员的薪酬依据公司绩效考核规定获得相应的薪酬，绩效考核工作按公司绩效考核规定，有效执行并完成。独立董事每年仅领取独立董事津贴，未在公司担任具体管理职务的非独立董事仅领取非独立董事津贴，不适用考核情况。
报告期末全体董事和高级管理人员实际获得薪酬的递延支付安排	不适用
报告期末全体董事和高级管理人员实际获得薪酬的止付追索情况	不适用

**（四） 公司董事、高级管理人员变动情况**

√适用 □不适用

姓名	担任的职务	变动情形	变动原因
曹阳	董事、副总经理	离任	换届
吴红春	独立董事	离任	换届
汪永斌	独立董事	离任	换届
郭灵光	职工代表董事	选举	换届
吴雷鸣	独立董事	选举	换届
岳振宏	独立董事	选举	换届
刘宁凯	总经理助理	聘任	换届

**（五） 近三年受证券监管机构处罚的情况说明**

√适用 □不适用

报告期内，公司收到中国证券监督管理委员会宁波监管局（以下简称“宁波证监局”）出具的《关于对东睦新材料集团股份有限公司、朱志荣、严丰慕采取出具警示函措施的决定》（〔2025〕11号），宁波证监局对公司及公司时任董事长兼总经理朱志荣、时任董事会秘书严丰慕采取出具警示函的行政监管措施，并计入证券期货市场诚信档案。具体内容详见公司于2025年6月7日在上海证券交易所网站（www.sse.com.cn）披露的相关信息，公告编号：2025-054。

2025年6月6日，上海证券交易所出具了《关于对东睦新材料集团股份有限公司及有关责任人予以通报批评的决定》（〔2025〕112号），对公司及时任董事长兼总经理朱志荣、时任董事会秘书严丰慕予以通报批评。

公司及相关人员高度重视所涉问题，已积极按照相关法律法规以及宁波证监局、上海证券交易所的要求进行整改，并于规定时间内向其提交整改报告。公司及相关人员充分吸取教训，切实加强公司及相关责任主体对《上市公司信息披露管理办法》等证券法律法规的学习，提高规范运作意识，提升公司信息披露质量，切实履行勤勉尽责义务，杜绝类似问题再次发生。

**（六） 其他**

□适用 √不适用

**四、董事履行职责情况****（一）董事参加董事会和股东会的情况**

董事姓名	是否独立董事	参加董事会情况						参加股东会情况
		本年应参加董事会次数	亲自出席次数	以通讯方式参加次数	委托出席次数	缺席次数	是否连续两次未亲自参加会议	出席股东会的次数
朱志荣	否	13	13	0	0	0	否	5
多田昌弘	否	13	13	0	0	0	否	5
芦德宝	否	13	13	1	0	0	否	5
羽田锐治	否	13	13	0	0	0	否	4
山根裕也	否	13	13	3	0	0	否	4
郭灵光	否	5	5	0	0	0	否	2
楼玉琦	是	13	13	0	0	0	否	5

吴雷鸣	是	5	5	0	0	0	否	2
岳振宏	是	5	5	0	0	0	否	2
曹阳(第八届)	否	8	8	0	0	0	否	3
吴红春(第八届)	是	8	8	0	0	0	否	3
汪永斌(第八届)	是	8	8	0	0	0	否	3

连续两次未亲自出席董事会会议的说明

适用 不适用

年内召开董事会会议次数	13
其中：现场会议次数	10
通讯方式召开会议次数	0
现场结合通讯方式召开会议次数	3

## (二) 董事对公司有关事项提出异议的情况

适用 不适用

## (三) 其他

适用 不适用

报告期内，公司共召开7次独立董事专门会议，具体情况如下：

召开日期	会议内容	重要意见和建议	其他履行职责情况
2025年3月6日	第八届董事会独立董事专门会议第三次会议	<p>审议通过了以下议案：</p> <ol style="list-style-type: none"> <li>1、关于公司本次发行股份及支付现金购买资产暨关联交易符合相关法律法规规定的议案；</li> <li>2、关于公司本次发行股份及支付现金购买资产暨关联交易方案的议案；</li> <li>3、关于《东睦新材料集团股份有限公司发行股份及支付现金购买资产暨关联交易预案》及其摘要的议案；</li> <li>4、关于公司签署附生效条件的《发行股份及支付现金购买资产协议》的议案；</li> <li>5、关于本次交易构成关联交易的议案；</li> <li>6、关于本次交易预计不构成重大资产重组且不构成重组上市的议案；</li> <li>7、关于本次交易符合《上市公司监管指引第9号——上市公司筹划和实施重大资产重组的监管要求》第四条规定的议案；</li> <li>8、关于本次交易符合《上市公司重大资产重组管理办法》第十一条和第四十三条规定的议案；</li> <li>9、关于本次交易相关主体不存在《上市公司监管指引第7号——上市公司重大资产重组相关股票异常交易监管》第十二条规定情形的议案；</li> <li>10、关于公司不存在《上市公司证券发行注册管理办法》第十一条规定的不得向特定对象发行股票的情形的议案；</li> </ol>	

		<p>11、关于本次交易履行法定程序的完备性、合规性及提交的法律文件的有效性的议案；</p> <p>12、关于本次交易信息发布前公司股票价格波动情况的议案；</p> <p>13、关于本次交易前十二个月内购买、出售资产情况的议案；</p> <p>14、关于本次交易采取的保密措施及保密制度的议案；</p> <p>15、关于提请股东会授权董事会及其授权人士全权办理本次交易相关事宜的议案。</p>	
2025年3月27日	第八届董事会独立董事专门会议第四次会议	<p>审议通过了以下议案：</p> <p>1、关于2025年度日常关联交易预计的议案。</p>	<p>独立董事分别于2024年12月23日、2025年3月11日、2025年3月27日与年审会计师召开沟通会，就审计安排、初审意见及审计结论等进行沟通。</p>
2025年4月23日	第八届董事会独立董事专门会议第五次会议	<p>审议通过了以下议案：</p> <p>1、关于公司本次发行股份及支付现金购买资产并募集配套资金暨关联交易符合相关法律法规规定的议案；</p> <p>2、关于公司本次发行股份及支付现金购买资产并募集配套资金暨关联交易方案的议案；</p> <p>3、关于《东睦新材料集团股份有限公司发行股份及支付现金购买资产并募集配套资金暨关联交易预案（修订稿）》及其摘要的议案；</p> <p>4、关于公司签署附生效条件的《发行股份及支付现金购买资产协议》/《发行股份购买资产协议》的议案；</p> <p>5、关于本次交易构成关联交易的议案；</p> <p>6、关于本次交易预计不构成重大资产重组且不构成重组上市的议案；</p> <p>7、关于本次交易符合《上市公司监管指引第9号——上市公司筹划和实施重大资产重组的监管要求》第四条规定的议案；</p> <p>8、关于本次交易符合《上市公司重大资产重组管理办法》第十一条和第四十三条规定的议案；</p> <p>9、关于本次交易相关主体不存在《上市公司监管指引第7号——上市公司重大资产重组相关股票异常交易监管》第十二条规定情形的议案；</p> <p>10、关于公司不存在《上市公司证券发行注册管理办法》第十一条规定的不得向特定对象发行股票的情形的议案；</p>	

		<p>11、关于本次交易履行法定程序的完备性、合规性及提交的法律文件的有效性的议案；</p> <p>12、关于本次交易信息发布前公司股票价格波动情况的议案；</p> <p>13、关于本次交易前十二个月内购买、出售资产情况的议案；</p> <p>14、关于本次交易采取的保密措施及保密制度的议案；</p> <p>15、关于提请股东会授权董事会及其授权人士全权办理本次交易相关事宜的议案；</p> <p>16、关于本次交易方案调整构成重大调整的议案；</p> <p>17、关于公司签署《关于上海富驰高科技股份有限公司之股东协议的补充协议》的议案。</p>	
<p>2025 年 6 月 5 日</p>	<p>第八届董事会独立董事专门会议第六次会议</p>	<p>审议通过了以下议案：</p> <p>1、关于公司本次发行股份及支付现金购买资产并募集配套资金暨关联交易符合相关法律法规规定的议案；</p> <p>2、关于公司本次发行股份及支付现金购买资产并募集配套资金暨关联交易方案的议案；</p> <p>3、关于《公司发行股份及支付现金购买资产并募集配套资金暨关联交易报告书（草案）》及其摘要的议案；</p> <p>4、关于公司签署《发行股份及支付现金购买资产协议之补充协议》/《发行股份购买资产协议之补充协议》的议案；</p> <p>5、关于本次交易构成关联交易的议案；</p> <p>6、关于本次交易预计不构成重大资产重组且不构成重组上市的议案；</p> <p>7、关于本次交易符合《上市公司监管指引第 9 号》第四条规定的议案；</p> <p>8、关于本次交易符合《上市公司重大资产重组管理办法》第十一条、第四十三条和第四十四条规定的议案；</p> <p>9、关于本次交易相关主体不存在《上市公司监管指引第 7 号》第十二条规定情形的议案；</p> <p>10、关于公司不存在《上市公司证券发行注册管理办法》第十一条规定的不得向特定对象发行股票的情形的议案；</p> <p>11、关于本次交易履行法定程序的完备性、合规性及提交的法律文件的有效性的议案；</p> <p>12、关于确认本次交易相关审计报告、备考审阅报告和资产评估报告的议案；</p> <p>13、关于评估机构的独立性、评估假设前提的合理性、评估方法与评估目的的相关性及评估定价的公允性的议案；</p> <p>14、关于本次交易定价的依据及公平合理性的议案；</p> <p>15、关于本次交易摊薄即期回报情况、相关措施及承诺事项的议案；</p> <p>16、关于本次交易采取的保密措施及保密制度的议案；</p>	

		17、关于本次交易中直接或间接有偿聘请第三方机构或个人的议案； 18、关于本次交易前十二个月内购买、出售资产情况的议案； 19、关于本次交易信息发布前公司股票价格波动情况的议案； 20、关于提请股东会授权董事会及其授权人士全权办理本次交易相关事宜的议案。	
2025年8月5日	第九届董事会独立董事专门会议第一次会议	审议通过了以下议案： 1、关于推举第九届董事会独立董事专门会议召集人和主持人的议案。	
2025年8月20日	第九届董事会独立董事专门会议第二次会议	审议通过了以下议案： 1、关于公司签署《关于上海富驰高科技股份有限公司之股东协议的补充协议（二）》的议案； 2、关于公司签署《关于上海富驰高科技股份有限公司的股份转让协议之补充协议（二）》的议案； 3、关于修订《公司发行股份及支付现金购买资产并募集配套资金暨关联交易报告书（草案）》及其摘要的议案； 4、关于就报告期变动批准本次交易相关审计报告、备考审阅报告的议案； 5、关于本次交易摊薄上市公司即期回报填补措施及承诺事项的议案。	
2025年12月18日	第九届董事会独立董事专门会议第三次会议	审议通过了以下议案： 1、关于修订《公司发行股份及支付现金购买资产并募集配套资金暨关联交易报告书（草案）》及其摘要的议案； 2、关于批准本次交易相关资产评估报告的议案。	

## 五、董事会下设专门委员会情况

√适用 □不适用

### （一）董事会下设专门委员会成员情况

专门委员会类别	成员姓名
审计委员会	第八届：吴红春（主任委员）、汪永斌、芦德宝 第九届：吴雷鸣（主任委员）、岳振宏、羽田锐治
提名委员会	第八届：楼玉琦（主任委员）、朱志荣、汪永斌 第九届：楼玉琦（主任委员）、朱志荣、岳振宏
薪酬与考核委员会	第八届：汪永斌（主任委员）、多田昌弘、吴红春 第九届：岳振宏（主任委员）、多田昌弘、吴雷鸣
战略委员会	第八届：朱志荣（主任委员）、楼玉琦、曹阳 第九届：朱志荣（主任委员）、楼玉琦、郭灵光

### （二）报告期内审计委员会召开10次会议

召开日期	会议内容	重要意见和建议	其他履行职责情况
2025年3月6日	第八届董事会审计委员会第	审议通过了以下议案： 1、关于公司本次发行股份及支付现金购买资产暨关	

	十次会议	<p>关联交易符合相关法律法规规定的议案；</p> <p>2、关于公司本次发行股份及支付现金购买资产暨关联交易方案的议案；</p> <p>3、关于《东睦新材料集团股份有限公司发行股份及支付现金购买资产暨关联交易预案》及其摘要的议案；</p> <p>4、关于公司签署附生效条件的《发行股份及支付现金购买资产协议》的议案；</p> <p>5、关于本次交易构成关联交易的议案；</p> <p>6、关于本次交易预计不构成重大资产重组且不构成重组上市的议案；</p> <p>7、关于本次交易符合《上市公司监管指引第9号——上市公司筹划和实施重大资产重组的监管要求》第四条规定的议案；</p> <p>8、关于本次交易符合《上市公司重大资产重组管理办法》第十一条和第四十三条规定的议案；</p> <p>9、关于本次交易相关主体不存在《上市公司监管指引第7号——上市公司重大资产重组相关股票异常交易监管》第十二条规定情形的议案；</p> <p>10、关于公司不存在《上市公司证券发行注册管理办法》第十一条规定的不得向特定对象发行股票的情形的议案；</p> <p>11、关于本次交易履行法定程序的完备性、合规性及提交的法律文件的有效性的议案；</p> <p>12、关于本次交易信息发布前公司股票价格波动情况的议案；</p> <p>13、关于本次交易前十二个月内购买、出售资产情况的议案；</p> <p>14、关于本次交易采取的保密措施及保密制度的议案；</p> <p>15、关于公司签署《关于上海富驰高科技股份有限公司的股份转让协议之补充协议》的议案。</p>	
2025年3月27日	第八届董事会审计委员会第十一次会议	<p>审议通过了以下议案：</p> <p>1、2024年度董事会审计委员会履职情况报告；</p> <p>2、2024年度内部审计工作报告；</p> <p>3、《2024年年度报告》全文及摘要；</p> <p>4、2024年度内部控制评价报告；</p> <p>5、关于2025年度日常关联交易预计的议案；</p> <p>6、关于拟续聘公司2025年度会计师事务所的议案。</p>	<p>董事会审计委员会委员分别于2024年12月23日、2025年3月11日、2025年3月27日与年审会计师召开沟通会，就审计安排、初审意见及审计结论等进行沟通。</p>
2025年4月23日	第八届董事会审计委员会第十二次会议	<p>审议通过了以下议案：</p> <p>1、关于公司本次发行股份及支付现金购买资产并募集配套资金暨关联交易符合相关法律法规规定的议案；</p> <p>2、关于公司本次发行股份及支付现金购买资产并募集配套资金暨关联交易方案的议案；</p>	

		<p>3、关于《东睦新材料集团股份有限公司发行股份及支付现金购买资产并募集配套资金暨关联交易预案（修订稿）》及其摘要的议案；</p> <p>4、关于公司签署附生效条件的《发行股份及支付现金购买资产协议》/《发行股份购买资产协议》的议案；</p> <p>5、关于本次交易构成关联交易的议案；</p> <p>6、关于本次交易预计不构成重大资产重组且不构成重组上市的议案；</p> <p>7、关于本次交易符合《上市公司监管指引第9号——上市公司筹划和实施重大资产重组的监管要求》第四条规定的议案；</p> <p>8、关于本次交易符合《上市公司重大资产重组管理办法》第十一条和第四十三条规定的议案；</p> <p>9、关于本次交易相关主体不存在《上市公司监管指引第7号——上市公司重大资产重组相关股票异常交易监管》第十二条规定情形的议案；</p> <p>10、关于公司不存在《上市公司证券发行注册管理办法》第十一条规定的不得向特定对象发行股票的情形的议案；</p> <p>11、关于本次交易履行法定程序的完备性、合规性及提交的法律文件的有效性的议案；</p> <p>12、关于本次交易信息发布前公司股票价格波动情况的议案；</p> <p>13、关于本次交易前十二个月内购买、出售资产情况的议案；</p> <p>14、关于本次交易采取的保密措施及保密制度的议案；</p> <p>15、关于本次交易方案调整构成重大调整的议案；</p> <p>16、关于公司签署《关于上海富驰高科技股份有限公司之股东协议的补充协议》的议案。</p>	
2025年4月27日	第八届董事会 审计委员会 第十三次会议	<p>审议通过了以下议案：</p> <p>1、2025年第一季度报告。</p>	
2025年6月5日	第八届董事会 审计委员会 第十四次会议	<p>审议通过了以下议案：</p> <p>1、关于公司本次发行股份及支付现金购买资产并募集配套资金暨关联交易符合相关法律法规规定的议案；</p> <p>2、关于公司本次发行股份及支付现金购买资产并募集配套资金暨关联交易方案的议案；</p> <p>3、关于《公司发行股份及支付现金购买资产并募集配套资金暨关联交易报告书（草案）》及其摘要的议案；</p> <p>4、关于公司签署《发行股份及支付现金购买资产协议之补充协议》/《发行股份购买资产协议之补充协议》的议案；</p> <p>5、关于本次交易构成关联交易的议案；</p> <p>6、关于本次交易预计不构成重大资产重组且不构成重组上市的议案；</p> <p>7、关于本次交易符合《上市公司监管指引第9号》</p>	

		<p>第四条规定的议案；</p> <p>8、关于本次交易符合《上市公司重大资产重组管理办法》第十一条、第四十三条和第四十四条规定的议案；</p> <p>9、关于本次交易相关主体不存在《上市公司监管指引第7号》第十二条规定情形的议案；</p> <p>10、关于公司不存在《上市公司证券发行注册管理办法》第十一条规定的不得向特定对象发行股票的情形的议案；</p> <p>11、关于本次交易履行法定程序的完备性、合规性及提交的法律文件的有效性的议案；</p> <p>12、关于确认本次交易相关审计报告、备考审计报告和资产评估报告的议案；</p> <p>13、关于评估机构的独立性、评估假设前提的合理性、评估方法与评估目的的相关性及评估定价的公允性的议案；</p> <p>14、关于本次交易定价的依据及公平合理性的议案；</p> <p>15、关于本次交易摊薄即期回报情况、相关措施及承诺事项的议案；</p> <p>16、关于本次交易采取的保密措施及保密制度的议案；</p> <p>17、关于本次交易中直接或间接有偿聘请第三方机构或个人的议案；</p> <p>18、关于本次交易前十二个月内购买、出售资产情况的议案；</p> <p>19、关于本次交易信息发布前公司股票价格波动情况的议案。</p>	
2025年8月4日	第八届董事会 审计委员会第十五次会议	<p>审议通过了以下议案：</p> <p>1、《2025年半年度报告》全文及摘要。</p>	
2025年8月5日	第九届董事会 审计委员会第一次会议	<p>审议通过了以下议案：</p> <p>1、关于提名公司财务总监候选人的议案；</p> <p>2、关于任命公司内部审计部门负责人的议案；</p> <p>3、关于选举第九届董事会审计委员会主任委员的议案。</p>	
2025年8月20日	第九届董事会 审计委员会第二次会议	<p>审议通过了以下议案：</p> <p>1、关于公司签署《关于上海富驰高科技股份有限公司之股东协议的补充协议（二）》的议案；</p> <p>2、关于修订《公司发行股份及支付现金购买资产并募集配套资金暨关联交易报告书（草案）》及其摘要的议案；</p> <p>3、关于就报告期变动批准本次交易相关审计报告、备考审计报告的议案；</p> <p>4、关于本次交易摊薄上市公司即期回报填补措施及承诺事项的议案。</p>	
2025年10月24日	第九届董事会 审计委员会第三次会议	<p>审议通过了以下议案：</p> <p>1、2025年第三季度报告；</p> <p>2、关于修订《东睦新材料集团股份有限公司关联交易公允决策制度》的议案；</p> <p>3、关于修订《东睦新材料集团股份有限公司会计师</p>	

		事务所选聘制度》的议案； 4、关于修订《东睦新材料集团股份有限公司董事会审计委员会实施细则》的议案。	
2025年12月18日	第九届董事会审计委员会第四次会议	审议通过了以下议案： 1、关于修订《公司发行股份及支付现金购买资产并募集配套资金暨关联交易报告书（草案）》及其摘要的议案； 2、关于批准本次交易相关资产评估报告的议案。	

**(三) 报告期内提名委员会召开3次会议**

召开日期	会议内容	重要意见和建议	其他履行职责情况
2025年6月30日	第八届董事会提名委员会第三次会议	审议通过了以下议案： 1、关于审议公司第九届董事会非独立董事候选人的议案； 2、关于审议公司第九届董事会独立董事候选人的议案。	
2025年8月5日	第九届董事会提名委员会第一次会议	审议通过了以下议案： 1、关于审查公司拟聘任高级管理人员任职资格的议案； 2、关于选举第九届董事会提名委员会主任委员的议案。	
2025年10月24日	第九届董事会提名委员会第二次会议	审议通过了以下议案： 1、关于修订《东睦新材料集团股份有限公司董事会提名委员会实施细则》的议案。	

**(四) 报告期内薪酬与考核委员会召开5次会议**

召开日期	会议内容	重要意见和建议	其他履行职责情况
2025年3月27日	第八届董事会薪酬与考核委员会第二次会议	审议通过了以下议案： 1、关于2025年度董事薪酬方案的议案； 2、关于2025年度高级管理人员薪酬方案的议案。	
2025年8月1日	第八届董事会薪酬与考核委员会第三次会议	审议通过了以下议案： 1、关于《东睦新材料集团股份有限公司2025年限制性股票激励计划（草案）》及其摘要的议案； 2、关于《东睦新材料集团股份有限公司2025年限制性股票激励计划实施考核管理办法》的议案； 3、关于核查东睦新材料集团股份有限公司2025年限制性股票激励计划激励对象名单的议案。	
2025年8月5日	第九届董事会薪酬与考核委员会第一次会议	审议通过了以下议案： 1、关于推举第九届董事会薪酬与考核委员会主任委员的议案。	
2025年8月22日	第九届董事会薪酬与考核委员会第二次会议	审议通过了以下议案： 1、关于核查公司2025年限制性股票激励计划授予对象名单的议案。	
2025年10月24日	第九届董事会薪酬与考核委员会第三次会议	审议通过了以下议案： 1、关于修订《东睦新材料集团股份有限公司董事会薪酬与考核委员会实施细则》的议案； 2、关于制定《东睦新材料集团股份有限公司董事、高级管理人员薪酬管理制度》的议案。	

**(五) 报告期内战略委员会召开1次会议**

召开日期	会议内容	重要意见和建议	其他履行 职责情况
2025 年 10 月 24 日	第九届董事会战略委员会第一次会议	审议通过了以下议案： 1、关于修订《东睦新材料集团股份有限公司董事会战略委员会实施细则》的议案； 2、关于变更公司发展战略的议案。	

**(六) 存在异议事项的具体情况**

适用 不适用

**六、审计委员会发现公司存在风险的说明**

适用 不适用

审计委员会对报告期内的监督事项无异议。

**七、报告期末母公司和主要子公司的员工情况****(一) 员工情况**

母公司在职员工的数量	589
主要子公司在职员工的数量	5,380
在职员工的数量合计	5,969
母公司及主要子公司需承担费用的离退休职工人数	0
专业构成	
专业构成类别	专业构成人数
生产人员	3,559
销售人员	138
技术人员	1,274
财务人员	59
行政人员	493
其他	446
合计	5,969
教育程度	
教育程度类别	数量（人）
博士	5
硕士	83
大学本科	912
大专学历	1,189
其他	3,780
合计	5,969

**(二) 薪酬政策**

适用 不适用

公司实行岗位工资加工作绩效工资为核心的薪酬考核体系，其中岗位工资以岗位技能要求、工作强度为基础，工作绩效工资主要与员工本人完成工作量和工作的质量，以及所属部分的业绩完成情况按月度进行考核；技术岗位除岗位技能要求外，对于在技术、开发、研究方面取得的成就也列入考核奖励范围；业务岗位以完成业务情况按月度进行考核。此外，公司的基层管理者的月

度考核直接与公司的营业收入挂钩，中层及以上干部的月度考核则与公司的营业收入和经营利润挂钩。另外，公司还采用了专项激励作为公司薪酬分配制度的辅助手段，激励员工在工作中努力实现突破

### (三) 培训计划

适用 不适用

公司十分重视企业员工的培训工作，报告期内，公司协同外聘咨询顾问，依据公司战略与业务需求，在集团范围内重新系统性梳理了培训体系表，明确不同部门、不同职级、不同岗位的培训重点，形成了多层次、全方面的员工培训体系。员工培训工作内容涵盖职业素养、专业技能、管理能力等，分层次、分类别地组织开展日常培训工作，助力员工提升核心能力。通过系统化的培训规划和人才储备机制，持续优化人才结构和能力，为公司高质量发展提供有力人才支撑。

### (四) 劳务外包情况

适用 不适用

劳务外包的工时总数	23,593,974.32 小时
劳务外包支付的报酬总额（万元）	62,439.05

## 八、利润分配或资本公积金转增预案

### (一) 现金分红政策的制定、执行或调整情况

适用 不适用

报告期内，经公司于2025年4月28日召开的2024年年度股东会审议通过，公司实施2024年度利润分配，即以股权登记日（2025年5月14日）时公司总股本616,383,477股为基数，每股派发现金红利0.30元（含税），共计派发现金红利184,915,043.10元（含税），现金红利发放日为2025年5月15日。

### (二) 现金分红政策的专项说明

适用 不适用

是否符合公司章程的规定或股东会决议的要求	<input checked="" type="checkbox"/> 是 <input type="checkbox"/> 否
分红标准和比例是否明确和清晰	<input checked="" type="checkbox"/> 是 <input type="checkbox"/> 否
相关的决策程序和机制是否完备	<input checked="" type="checkbox"/> 是 <input type="checkbox"/> 否
独立董事是否履职尽责并发挥了应有的作用	<input checked="" type="checkbox"/> 是 <input type="checkbox"/> 否
中小股东是否有充分表达意见和诉求的机会，其合法权益是否得到了充分保护	<input checked="" type="checkbox"/> 是 <input type="checkbox"/> 否

(三) 报告期内盈利且母公司可供股东分配利润为正，但未提出现金利润分配方案预案的，公司应当详细披露原因以及未分配利润的用途和使用计划

适用 不适用

### (四) 本报告期利润分配及资本公积金转增股本预案

适用 不适用

单位：元 币种：人民币

每 10 股送红股数 (股)	0
每 10 股派息数 (元) (含税)	3.00
每 10 股转增数 (股)	0
现金分红金额 (含税)	189,415,043.10
合并报表中归属于上市公司普通股股东的净利润	535,770,128.10
现金分红金额占合并报表中归属于上市公司普通股股东的净利润的比率 (%)	35.35
以现金方式回购股份计入现金分红的金额	0.00
合计分红金额 (含税)	189,415,043.10
合计分红金额占合并报表中归属于上市公司普通股股东的净利润的比率 (%)	35.35

#### (五) 最近三个会计年度现金分红情况

√适用 □不适用

单位：元 币种：人民币

最近三个会计年度累计现金分红金额 (含税) (1)	497,606,781.60
最近三个会计年度累计回购并注销金额 (2)	0
最近三个会计年度现金分红和回购并注销累计金额 (3)=(1)+(2)	497,606,781.60
最近三个会计年度年均净利润金额 (4)	376,897,035.06
最近三个会计年度现金分红比例 (%) (5)=(3)/(4)	132.03
最近一个会计年度合并报表中归属于上市公司普通股股东的净利润	535,770,128.10
最近一个会计年度母公司报表年度末未分配利润	409,699,880.83

说明：上表中“最近三个会计年度年均净利润金额”以最近三个会计年度归属于上市公司普通股股东的净利润计算。

### 九、公司股权激励计划、员工持股计划或其他员工激励措施的情况及其影响

#### (一) 相关激励事项已在临时公告披露且后续实施无进展或变化的

√适用 □不适用

事项概述	查询索引
公司实施 2025 年限制性股票激励计划	<p>公司分别于 2025 年 8 月 4 日和 2025 年 8 月 21 日召开了第八届董事会第十八次会议及 2025 年第三次临时股东会，审议通过了《关于〈东睦新材料集团股份有限公司 2025 年限制性股票激励计划（草案）〉及其摘要的议案》等议案。</p> <p>2025 年 8 月 22 日，公司第九届董事会第三次会议审议通过了《关于公司 2025 年限制性股票激励计划限制性股票授予相关事项的议案》，同意以 2025 年 8 月 22 日为授予日，向 304 名激励对象授予 1,500 万股限制性股票，授予价格为 11.90 元/股。公司本次授予的限制性股票已于 2025 年 8 月 28 日在中登公司上海分公司完成登记过户，并于 2025 年 8 月 29 日取得其出具的《证券变更登记证明》。</p> <p>具体内容详见公司分别于 2025 年 8 月 5 日、8 月 16 日、8 月 26 日、8 月 30 日在上海证券交易所网站（www.sse.com.cn）披露的相关信息，公告编号：2025-066、2025-067、2025-076、2025-077、2025-082、2025-083、2025-084。</p>

**(二) 临时公告未披露或有后续进展的激励情况**

股权激励情况

适用 不适用

员工持股计划情况

适用 不适用

其他激励措施

适用 不适用**(三) 董事、高级管理人员报告期内被授予的股权激励情况**适用 不适用适用 不适用

单位：万股

姓名	职务	年初持有限制性股票数量	报告期新授予限制性股票数量	限制性股票的授予价格(元)	已解锁股份	未解锁股份	期末持有限制性股票数量	报告期末市价(元)
朱志荣	董事长、总经理	0	30.00	11.90	0	30.00	30.00	30.55
TADA MASAHIRO (多田昌弘)	董事、副总经理	0	20.00	11.90	0	20.00	20.00	30.55
芦德宝	董事	0	15.00	11.90	0	15.00	15.00	30.55
肖亚军	副总经理、董事会秘书、财务总监	0	30.00	11.90	0	30.00	30.00	30.55
何灵敏	副总经理	0	30.00	11.90	0	30.00	30.00	30.55
郭灵光	职工董事、总经理助理	0	30.00	11.90	0	30.00	30.00	30.55
闫增儿	总经理助理	0	30.00	11.90	0	30.00	30.00	30.55
刘宁凯	总经理助理	0	30.00	11.90	0	30.00	30.00	30.55
曹阳	第八届董事会董事、副总经理	0	15.00	11.90	0	15.00	15.00	30.55
合计	/	0	230.00	/	0	230.00	230.00	/

**(四) 报告期内对高级管理人员的考评机制，以及激励机制的建立、实施情况**适用 不适用

公司已建立了目标责任制考核体系，加强对公司高级管理人员的管理和激励。根据公司年度经营目标的分解，实行对公司高级管理人员以基本年薪与完成年度业绩相结合按月考核；根据每个月公司完成利润的实绩，提取对高级管理人员的业绩奖励。

报告期内，公司制定了《东睦新材料集团股份有限公司董事、高级管理人员薪酬管理制度》，进一步完善公司董事、高级管理人员的薪酬管理，有效调动公司董事和高级管理人员的工作积极性，建立与现代企业制度相适应的激励约束机制，保持核心管理团队的稳定性，提升公司的经营管理效益。

**十、报告期内的内部控制制度建设及实施情况**适用 不适用

公司按照《企业内部控制基本规范》及其配套指引等相关要求，建立健全内部控制制度。报告期内，公司根据最新法律法规等相关规定，结合公司“事业部制”改革等实际情况，完成公司内部控制制度的修订，并建立简洁明了的职责权限表，于2026年4月20日提请董事会审议。

报告期内，公司规范内部控制的实施，在强化日常监督和专项检查的基础上，对公司的关键业务流程、关键控制环节内部控制的有效性进行了自我评价，加大了监督检查力度。公司对纳入评价范围的业务与事项均已建立内部控制，并得以有效执行，保护了广大投资者的利益，促进了公司持续稳定发展。公司治理与《公司法》和中国证监会相关规定的要求不存在差异。具体详见公司在上海证券交易所网站（www.sse.com.cn）披露的《2025年度内部控制评价报告》。

报告期内内部控制存在重大缺陷情况的说明

适用 不适用

### 十一、报告期内对子公司的管理控制情况

适用 不适用

公司按照《企业内部控制基本规范》及其配套指引等相关要求，建立健全内部控制制度。报告期内，公司根据最新法律法规等相关规定，结合公司“事业部制”改革等实际情况，完成公司内部控制制度的修订，并建立简洁明了的职责权限表，将子公司生产经营纳入公司统一管理体系。同时，公司坚持以风险防范为导向，以提升管理实效为目的，不断加强对子公司的管理，建立有效的管控机制，对子公司运营、资产、财务状况等方面进行风险控制，确保了公司参与子公司的重大经营决策、重大人事任免和财务决策过程，提高了公司整体运作效率和抗风险能力。

报告期内，公司“事业部制”运行良好，各子公司运营正常，不存在违反相关制度的情形。

对子公司的管理控制存在异常的风险提示

适用 不适用

### 十二、内部控制审计报告的相关情况说明

适用 不适用

公司聘请的天健会计师事务所（特殊普通合伙）对公司2025年度内部控制的有效性进行了独立审计，并出具了标准无保留意见的内部控制审计报告，具体内容详见公司于2026年4月21日在上海证券交易所网站（www.sse.com.cn）披露的相关信息。

是否披露内部控制审计报告：是

内部控制审计报告意见类型：标准的无保留意见

### 十三、上市公司治理专项行动自查问题整改情况

不适用

### 十四、纳入环境信息依法披露企业名单的上市公司及其主要子公司的环境信息情况

适用 不适用

纳入环境信息依法披露企业名单中的企业数量（个）	3
序号	企业名称
	环境信息依法披露报告的查询索引

1	东睦新材料集团股份有限公司	<a href="https://mlzj.sthjt.zj.gov.cn/eps/index/enterprise-search">https://mlzj.sthjt.zj.gov.cn/eps/index/enterprise-search</a>
2	浙江东睦科达磁电有限公司	<a href="https://mlzj.sthjt.zj.gov.cn/eps/index/enterprise-search">https://mlzj.sthjt.zj.gov.cn/eps/index/enterprise-search</a>
3	上海富驰高科技股份有限公司	<a href="https://e2.sthj.sh.gov.cn/jsp/view/hjpl/index.jsp">https://e2.sthj.sh.gov.cn/jsp/view/hjpl/index.jsp</a>

其他说明

适用 不适用

## 十五、社会责任工作情况

### (一) 是否单独披露社会责任报告、可持续发展报告或 ESG 报告

适用 不适用

### (二) 社会责任工作具体情况

适用 不适用

对外捐赠、公益项目	数量/内容	情况说明
总投入（万元）	96.00	
其中：资金（万元）	96.00	主要系地方慈善总会等捐赠共 44.00 万元，以及高校“东睦奖学金”支出 52.00 万元。
物资折款（万元）		
惠及人数（人）		

具体说明

适用 不适用

## 十六、巩固拓展脱贫攻坚成果、乡村振兴等工作具体情况

适用 不适用

扶贫及乡村振兴项目	数量/内容	情况说明
总投入（万元）	2,395.51	
其中：资金（万元）	2,395.51	
物资折款（万元）		
惠及人数（人）	340	
帮扶形式（如产业扶贫、就业扶贫、教育扶贫等）	就业扶贫	报告期内，公司聘用来自国家乡村振兴重点帮扶县人员 340 人，累计发放工资 2,395.51 万元。

具体说明

适用 不适用

## 十七、其他

适用 不适用

## 第五节 重要事项

### 一、承诺事项履行情况

#### (一) 公司实际控制人、股东、关联方、收购人以及公司等承诺相关方在报告期内或持续到报告期内的承诺事项

√适用 □不适用

承诺背景	承诺类型	承诺方	承诺内容	承诺时间	是否有履行期限	承诺期限	是否及时严格履行	如未能及时履行应说明未完成履行的具体原因	如未能及时履行应说明下一步计划
其他承诺	股份限售	远致星火、钟伟、创精投资、宁波华莞、宁波富精	关于股份锁定期的承诺，详见说明 1	2025年3月7日、2025年4月24日	是	详见说明 1	是	不适用	不适用
其他承诺	股份限售	公司全体董事、高级管理人员及睦金属、宁波金广、宁波新金广	关于无减持计划的承诺，详见说明 2	2025年3月7日	是	详见说明 2	是	不适用	不适用
其他承诺	股份限售	宁波华莞、宁波富精	关于股份锁定期的承诺，详见说明 3	2026年3月4日	是	详见说明 3	是	不适用	不适用
其他承诺	股份限售	宁波金广、宁波新金广、宁波盈生企业管理有限公司	关于股份锁定期的承诺，详见说明 4	2026年3月4日	是	详见说明 4	是	不适用	不适用
其他承诺	股份限售	宁波华莞、宁波富精的全体股东	关于出资份额锁定的承诺，详见说明 5	2026年3月4日	是	详见说明 5	是	不适用	不适用
其他承诺	盈利预测及补偿	宁波华莞、宁波富精	关于上海富驰高科技股份有限公司之业绩补偿，详见说明 6	2026年3月4日	是	详见说明 6	是	不适用	不适用
其他承诺	解决关联交易	睦金属、宁波金广、宁波新金广、宁波华莞、宁波富精	关于减少和规范关联交易的承诺，详见说明 7	2025年6月6日	是	详见说明 7	是	不适用	不适用

其他承诺	解决同业竞争	睦金属、宁波金广、宁波新金广	关于避免同业竞争的承诺，详见说明 8	2025年6月6日	是	详见说明 8	是	不适用	不适用
其他承诺	其他	睦金属、宁波金广、宁波新金广	关于本次交易摊薄即期回报及公司采取的措施的承诺，详见说明 9	2025年6月6日	是	详见说明 9	是	不适用	不适用
其他承诺	其他	睦金属、宁波金广、宁波新金广	关于保持上市公司独立性的承诺，详见说明 10	2025年6月6日	是	详见说明 10	是	不适用	不适用
其他承诺	其他	公司全体董事、高级管理人员	关于本次重组摊薄即期回报采取填补措施的承诺，详见说明 11	2025年6月6日	是	详见说明 11	是	不适用	不适用
其他承诺	其他	远致星火	详见说明 12	2026年3月4日	是	详见说明 12	是	不适用	不适用

说明：

公司拟通过发行股份及支付现金的方式向深圳市远致星火私募股权投资基金合伙企业（有限合伙）（以下简称“远致星火”）、钟伟、上海创精投资咨询合伙企业（有限合伙）（以下简称“创精投资”）、宁波华莞企业管理合伙企业（有限合伙）（以下简称“宁波华莞”）、宁波富精企业管理合伙企业（有限合伙）（以下简称“宁波富精”）共 5 名交易对方购买其合计持有的上海富驰 34.75% 股权，并募集配套资金（以下简称“本次交易”）。针对上述事项，公司及相关方作出相关承诺如下：

1、《关于股份锁定期的承诺函》。本次交易对方钟伟、创精投资、宁波华莞、宁波富精于 2025 年 3 月 7 日，远致星火于 2025 年 4 月 24 日分别签署了《关于股份锁定期的承诺函》，承诺：（1）本企业/本人在本次交易中认购/取得的上市公司发行的股份，自本次发行结束之日（即该等股份登记在本企业/本人名下且经批准在上海证券交易所上市之日）起十二个月内不得转让；（2）在上述股份锁定期限内，本企业/本人通过本次交易取得的股份因上市公司发生配股、送红股、转增股本等原因而导致增持的股份亦应遵守上述股份锁定安排；（3）股份锁定期届满后，本企业/本人转让和交易上市公司股份将依据届时有效的法律法规以及上海证券交易所的规则办理；（4）如本次交易因涉嫌所提供或者披露的信息存在虚假记载、误导性陈述或者重大遗漏，被司法机关立案侦查或者被中国证监会立案调查的，在案件调查结论明确之前，本企业/本人将不转让在上市公司拥有权益的股份；（5）若上述股份锁定期与中国证监会或上海证券交易所的最新监管意见或要求不相符，本企业/本人同意按照与中国证监会或上海证券交易所的最新监管意见或要求对上述锁定期安排进行调整并予以执行。

2、《关于无减持计划的承诺函》。公司全体董事、高级管理人员及主要股东睦金属、宁波金广、宁波新金广于2025年3月7日签署了《关于无减持计划的承诺函》，承诺：自本次重组复牌之日起至本次重组实施完毕期间，本人/本企业对所持有的上市公司股份不存在减持意向，本人/本企业无减持上市公司股份的计划。本承诺函自签署之日起对本人/本企业具有法律约束力，若因本人/本企业违反本承诺函项下承诺内容而导致上市公司受到损失的，本人/本企业将依法承担相应赔偿责任。本人/本企业作为上市公司主要股东，已知悉本次交易的相关信息和方案，本人/本企业认为，本次交易符合相关法律、法规及监管规则的要求，有利于增强上市公司持续经营能力，符合上市公司及全体股东的利益，本人/本企业原则性同意本次交易。

3、《关于股份锁定期的承诺函》。本次交易对方宁波华莞、宁波富精于2026年3月4日分别签署了《关于股份锁定期的承诺函》，承诺：

“一、本企业在本次交易中认购/取得的上市公司发行的股份，自本次发行结束之日（即该等股份登记在本企业名下且经批准在上海证券交易所上市之日）起三十六个月内及业绩补偿义务（若有）履行完毕之日前（以较晚者为准；若无业绩补偿义务，则为关于承诺业绩的专项审核报告出具之日）不得转让，但依据《业绩补偿协议》约定进行股份补偿的除外。

二、在上述股份锁定期限内，本企业通过本次交易取得的股份因上市公司发生配股、送红股、转增股本等原因而导致增持的股份亦应遵守上述股份锁定安排。

三、股份锁定期届满后，本企业转让和交易上市公司股份将依据届时有效的法律法规以及上海证券交易所的规则办理。

四、如本次交易因涉嫌所提供或者披露的信息存在虚假记载、误导性陈述或者重大遗漏，被司法机关立案侦查或者被中国证监会立案调查的，在案件调查结论明确之前，本企业将不转让在上市公司拥有权益的股份。

五、若上述股份锁定期与中国证监会或上海证券交易所的最新监管意见或要求不相符，本企业/本人同意按照与中国证监会或上海证券交易所的最新监管意见或要求对上述锁定期安排进行调整并予以执行。

六、本次交易完成后六个月内如上市公司股票连续二十个交易日的收盘价低于发行价，或者交易完成后六个月期末收盘价低于发行价的，其持有公司股票的股份的锁定期自动延长至少六个月。”

4、《关于股份锁定期的承诺函》。公司股东宁波金广、宁波新金广以及宁波盈生企业管理有限公司于2026年3月4日签署了《关于股份锁定期的承诺函》，承诺：

“一、本企业在本次交易前已经持有的上市公司股份，自本次交易新增股份发行结束之日起18个月内不转让（在同一实际控制人控制的不同主体之间进行转让的，不受该股份锁定期限制）。

二、在上述股份锁定期限内，本企业在本次交易前已经持有的上市公司股份发生配股、送红股、转增股本等原因而导致增持的股份亦应遵守上述股份锁定安排。本次交易完成后，本企业通过二级市场增持、参与认购上市公司另行增发的股份等其他方式获得的股份，不受上述锁定期限制。

三、股份锁定期届满后，本企业转让和交易上市公司股份将依据届时有效的法律法规以及上海证券交易所的规则办理。

四、如本次交易因涉嫌所提供或者披露的信息存在虚假记载、误导性陈述或者重大遗漏，被司法机关立案侦查或者被中国证监会立案调查的，在案件调查结论明确之前，本企业将不转让在上市公司拥有权益的股份。

五、若上述股份锁定期与中国证监会或上海证券交易所的最新监管意见或要求不相符，本企业同意按照与中国证监会或上海证券交易所的最新监管意见或要求对上述锁定期安排进行调整并予以执行。

六、本次交易完成后六个月内如上市公司股票连续二十个交易日的收盘价低于发行价，或者交易完成后六个月期末收盘价低于发行价的，其持有公司股票锁定期自动延长至少六个月。”

5、《关于出资份额锁定的承诺函》。本次交易对方宁波华莞、宁波富精的全体股东于2026年3月4日签署了《关于出资份额锁定的承诺函》，承诺：

“一、宁波华莞/宁波富精在本次交易中认购的上市公司发行的股份，自本次发行结束之日（即认购的该等股份登记在宁波华莞/宁波富精名下且经批准在上海证券交易所上市之日，下同）起三十六个月内不得转让。本人直接/间接持有宁波华莞/宁波富精的出资份额，自本次发行结束之日起三十六个月内亦不得转让或以其他方式进行处置。

二、在上述出资份额锁定期限内，本人通过本次交易间接取得的股份因上市公司发生配股、送红股、转增股本等原因而导致增持的股份亦应遵守上述出资份额锁定安排。

三、出资份额锁定期届满后，本人转让和交易直接/间接持有宁波华莞/宁波富精的出资份额将依据届时有效的法律法规以及上海证券交易所的规则办理。

四、如本次交易因涉嫌所提供或者披露的信息存在虚假记载、误导性陈述或者重大遗漏，被司法机关立案侦查或者被中国证监会立案调查的，在案件调查结论明确之前，本人将不转让直接/间接持有宁波华莞/宁波富精的出资份额。

五、若上述出资份额锁定期与中国证监会或上海证券交易所的最新监管意见或要求不相符，本人同意按照与中国证监会或上海证券交易所的最新监管意见或要求对上述锁定期安排进行调整并予以执行。”

上述限售期届满后，该等股份的转让和交易依照届时有效的法律、法规，以及中国证监会、上交所的规定和规则办理。本次发行股份及支付现金购买资产完成后，交易对方基于本次发行股份及支付现金购买资产所取得的上市公司新增股份因上市公司送股、转增股本等原因而增持的上市公司股份，亦应遵守上述锁定承诺。

若上述限售期安排与证券监管机构的最新监管意见不相符，将根据相关监管意见相应调整。”

6、《关于上海富驰高科技股份有限公司之业绩补偿协议》。公司与本次交易对方宁波华莞、宁波富精于2026年3月4日签署了《关于上海富驰高科技股份有限公司之业绩补偿协议》，宁波华莞、宁波富精（以下合称“业绩承诺方”）承诺对本次重组实施当年及其后两个会计年度（若本次交易于

2026年实施完毕，则业绩补偿期为2026年、2027年、2028年；若本次交易于2027年实施完毕，则业绩补偿期顺延为2027年、2028年、2029年三个年度，以此类推），上海富驰实际净利润数与承诺净利润数的差额予以补偿。

各方同意，《业绩补偿协议》中的承诺净利润数根据坤元资产评估有限公司出具的坤元评报[2025]551号《评估报告》中列明的标的公司相应年度的息前税后利润盈利预测假设，并结合坤元资产评估有限公司基于息前税后利润盈利预测假设测算的扣非净利润预测数据确定，具体金额如下表所示：

年度	2026年度	2027年度	2028年度
承诺净利润数（万元）	22,195.99	23,733.94	23,392.36

实际净利润数指业绩补偿期每一年度结束后，公司根据持有证券、期货相关业务许可证的会计师事务所对上海富驰在前一年的盈利情况出具的《专项审核意见》，上海富驰实现的扣除非经常性损益后的合并报表口径下归属于母公司股东的净利润数。

若上海富驰在业绩补偿期内前一年末累积实际净利润数不足累积承诺净利润数，业绩承诺方同意对实际净利润数与承诺净利润数的差额按以下计算公式进行补偿。

当期应补偿金额=(截至当期期末累积承诺净利润数-截至当期期末累积实际净利润数)÷业绩补偿期内各年的承诺净利润数总和×该乙方在本次交易中取得的交易标的交易对价-累计已补偿金额

业绩承诺方同意应优先以对价股份向公司进行补偿，不足的部分由业绩承诺方以现金补偿。应补偿股份数量按照如下公式计算：

当期应补偿的股份数量=当期应补偿金额÷本次交易发行价格

如业绩承诺方承担补偿义务时所持对价股份不足以履行补偿义务的，则差额部分应由业绩承诺方用现金进行补偿，业绩承诺方应在差额部分确认后10个工作日内将补偿金额一次性汇入公司指定的银行账户中。现金补偿金额的计算公式为：

当期现金补偿金额=(当期应补偿股份数量-当期已补偿股份数量)×本次交易发行价格

在业绩补偿期届满时，公司应聘请持有证券、期货相关业务许可证的会计师事务所对交易标的进行减值测试，如：交易标的期末减值额>业绩承诺方已补偿金额（即业绩补偿期内业绩承诺方已补偿股份总数×本次交易发行价格+业绩承诺方已补偿现金数），则业绩承诺方应另行补偿。另需补偿时应先以对价股份进行补偿，不足部分以现金补偿。

各方同意，业绩补偿与减值测试补偿合计不应超过交易标的交易对价，即业绩承诺方向公司支付的现金补偿与股份补偿金额总计不应超过该交易对方在本次交易中取得的交易标的的交易对价。

上述业绩补偿协议的具体内容，详见公司于2026年3月6日在上海证券交易所网站（www.sse.com.cn）披露的相关信息，公告编号：2026-008。

7、《关于减少和规范关联交易的承诺函》。公司主要股东陆金属、宁波金广、宁波新金广以及本次交易对方宁波华莞、宁波富精于2025年6月6日签署了《关于减少和规范关联交易的承诺函》，承诺：

“一、（本次交易完成后，）在持有上市公司股份期间，本企业及本企业控制的其他主体将尽可能避免或减少与上市公司及其下属企业之间发生关联交易。对于无法避免或者有合理原因发生的关联交易，将遵循公正、公平、公开的原则，按照公允、合理的市场价格进行交易，并按相关法律、法规以及《东睦新材料集团股份有限公司章程》的规定等履行关联交易决策程序及信息披露义务，保证不利用关联交易损害上市公司及其下属企业或上市公司其他股东的合法权益。

二、若本企业未能履行上述承诺并给上市公司或投资者造成损失的，本企业愿意依法承担相应的法律责任。

三、本承诺函自签署日起生效，至以下情形发生时终止（以较早为准）：（1）本企业不再作为上市公司的主要股东/本企业不再持有上市公司股份；（2）上市公司股票终止在上海证券交易所上市。”

8、《关于避免同业竞争的承诺函》。公司主要股东陆金属、宁波金广、宁波新金广于2025年6月6日签署了《关于避免同业竞争的承诺函》，承诺：

“一、截至本承诺函出具之日，本企业及本企业控制的其他企业的主营业务与上市公司之间不存在同业竞争。

二、在持有上市公司股份期间，本企业将采取积极措施避免从事与上市公司主营业务构成同业竞争的业务，并努力促使本企业控制的其他企业（上市公司及其下属控股子公司除外）避免从事与上市公司主营业务构成同业竞争的业务。

三、在持有上市公司股份期间，如本企业及本企业控制的其他企业获得从事新业务的机会，且该等业务与上市公司主营业务构成同业竞争时，本企业将在条件允许的前提下，尽最大努力促使该业务机会按照合理和公平的条款和条件让与上市公司。

四、在持有上市公司股份期间，本企业承诺不利用大股东地位损害上市公司及上市公司其他股东的利益。

五、若本企业未能履行上述承诺并给上市公司或投资者造成损失的，本企业愿意依法承担相应的法律责任。

六、本承诺函自签署日起生效，至以下情形发生时终止（以较早为准）：（1）本企业不再作为上市公司的主要股东；（2）上市公司股票终止在上海证券交易所上市。”

9、《关于本次交易摊薄即期回报及公司采取的措施的承诺函》。公司主要股东陆金属、宁波金广、宁波新金广于2025年6月6日签署了《关于本次交易摊薄即期回报及公司采取的措施的承诺函》，承诺：

“一、本企业不会越权干预上市公司经营管理活动，不会侵占上市公司利益。

二、本承诺出具日后至本次交易实施完毕前，若中国证券监督管理委员会或上海证券交易所作出关于填补回报措施及其承诺的其他新的监管规定的，且上述承诺不能满足中国证券监督管理委员会或上海证券交易所该等规定时，本企业承诺届时将按照中国证券监督管理委员会或上海证券交易所的最新规定出具补充承诺。

三、若本企业未能履行上述承诺并给上市公司或投资者造成损失的，本企业愿意依法承担相应的法律责任。

四、本承诺函自签署日起生效，至以下情形发生时终止（以较早为准）：（1）本企业不再作为上市公司的主要股东；（2）上市公司股票终止在上交所上市；（3）本次交易终止。”

10、《关于保持上市公司独立性的承诺函》。公司主要股东睦金属、宁波金广、宁波新金广于2025年6月6日签署了《关于保持上市公司独立性的承诺函》，承诺：

“本企业将严格遵守中国证券监督管理委员会、上海证券交易所有关规定及《东睦新材料集团股份有限公司章程》等相关规定依法行使股东权利、履行股东义务，不利用主要股东身份影响上市公司的独立性，保证上市公司在人员、资产、财务、机构和业务等方面独立于本企业以及本企业控制的其他企业，保持上市公司在业务、资产、人员、财务和机构方面的独立性。

若本企业未能履行上述承诺并给上市公司或投资者造成损失的，本企业愿意依法承担相应的法律责任。

本承诺函自签署日起生效，至以下情形发生时终止（以较早为准）：（1）本企业不再作为上市公司的主要股东；（2）上市公司股票终止在上海证券交易所上市。”

11、《关于本次重组摊薄即期回报采取填补措施的承诺函》。公司全体董事及高级管理人员于2025年6月6日签署了《关于本次重组摊薄即期回报采取填补措施的承诺函》，承诺：

“一、本人承诺忠实、勤勉地履行职责，维护公司和全体股东的合法权益。

二、本人承诺不无偿或以不公平条件向其他公司或者个人输送利益，也不采用其他方式损害公司利益。

三、本人承诺对本人的职务消费行为进行约束。

四、本人承诺不动用公司资产从事与本人履行职责无关的投资、消费活动。

五、本人承诺在自身职责和权限范围内，全力促使由董事会或薪酬委员会制定的薪酬制度与公司填补回报措施的执行情况相挂钩。

六、如公司未来筹划实施股权激励，本人承诺在自身职责和权限范围内，全力促使公司筹划的股权激励行权条件与填补回报措施的执行情况相挂钩。

七、本承诺出具日后至本次交易实施完毕前，若中国证券监督管理委员会、上海证券交易所（以下简称“上交所”）作出关于填补回报措施及其承诺的其他新的监管规定的，且上述承诺不能满足监管部门相关要求时，本人承诺届时将按照相关规定出具补充承诺。

八、若本人未能履行上述承诺并给公司或投资者造成损失的，本人愿意依法承担相应的法律责任

九、本承诺函自签署日起生效，至以下情形发生时终止（以较早为准）：（1）本承诺人不再作为公司的董事/高级管理人员；（2）公司股票终止在上交所上市；（3）本次交易终止。”

12、远致星火《承诺函》。公司交易对方远致星火于2026年3月4日签署了《承诺函》，承诺：

“2023年9月28日，本企业上市公司、标的公司、钟伟、于立刚、上海创精投资咨询合伙企业（有限合伙）、宁波梅山保税港区华莞投资合伙企业（有限合伙）、石河子市百川股权投资有限合伙企业、宁波富精企业管理合伙企业（有限合伙）、连云港富驰智造科技有限公司、东莞华晶粉末冶金有限公司、上海驰声新材料有限公司、富驰高科技（香港）有限公司签署了《关于上海富驰高科技股份有限公司之股东协议》（简称“《股东协议》”）、《关于上海富驰高科技股份有限公司之增资协议》（简称“《增资协议》”）约定了本企业享有提名一名上海富驰董事的权利、股东大会会议程序的出席安排、并在部分股东决策事项上享有保护性权利等。上述提名董事的权利以及股东大会会议程序的出席安排，主要是为了保障本企业能够参与标的公司董事会及股东大会。上述股东决策层面的保护性事项，主要为公司更换远致星火提名的董事、终止或改变主营业务、排除业务合作方业务关系、核心技术处置（前提是影响与相关方的合作）等影响本企业作为投资人重要权益的重大事项，约定保护性事项系为了避免本企业的核心利益受到重大负面影响。该等事项的设计并非为了本企业控制标的公司的生产经营，且本企业不存在对标的公司的业务发展、公司经营进行主动不合理干涉的情况。自本企业成为标的公司股东至今，本企业未通过在股东大会及/或董事会上行使表决权的方式对标的公司的生产经营事项产生不利影响，亦未影响上市公司对标的公司的管理。本企业也不存在拟通过相关条款及约定对标的公司的生产经营进行主动干涉、主动限制标的公司生产经营、业务发展和业务拓展的意图。

除上述公司治理相关安排外，本企业在《股东协议》中另外约定有部分其他股东权利，包括优先认购权、反稀释权、优先购买权、随售权、股份变动知情权、优先收购权、清算及视同清算事件，该等股东权利系用来维护本企业作为投资人自身财务利益的相关条款，不涉及到上海富驰具体业务经营层面的内容，本企业不会通过上述权利不合理干涉上海富驰具体业务经营。

此外，《股东协议》中约定了更优惠的条件、任职承诺和不竞争等条款，该等条款系为了保障标的公司与业务相关方的业务合作及核心员工的竞业安排，该等条款并非业务限制类的条款，不存在导致标的公司业务受限或影响标的公司业务开展和拓展的情况。如上所述，本次交易完成后，本企业持有1%标的公司股权并在部分股东大会决策事项中继续享有保护性权利及享有其他股东权利，主要系为了保护本企业作为投资人的正常权益，不存在主动不合理干涉、限制标的公司生产经营、业务发展和业务拓展的情况，亦不存在干涉上市公司对标的公司管理的情况和控制地位。本企业承诺，本企业将依法行使权利，配合标的公司股东大会的顺利召开，积极参与标的公司各次股东大会；同时，本企业不会不合理地行使《股东协议》约定的保护性权利及其他股东权利，从而影响标的公司的日常生产经营，确保不会不正当干涉标的公司的日常生产经营决策，不会对标的公司正常业务发展经营造成负面限制。本企业承认上市公司对标的公司的控制地位，并承诺将保障上市公司对标的公司的有效控制。”

**(二) 公司资产或项目存在盈利预测，且报告期仍处在盈利预测期间，公司就资产或项目是否达到原盈利预测及其原因作出说明**

已达到 未达到 不适用

**(三) 业绩承诺情况**

适用 不适用

单位：元 币种：人民币

承诺背景	承诺方	承诺期间	承诺指标	承诺金额	实际完成金额	完成率(%)
关于上海富驰高科技股份有限公司之业绩补偿协议	宁波华莞企业管理合伙企业(有限合伙)、宁波富精企业管理合伙企业(有限合伙)	交易实施当年及其后两个会计年度(详见说明)	净利润			

说明：公司拟通过发行股份及支付现金的方式向钟伟、上海创精投资咨询合伙企业(有限合伙)、宁波华莞企业管理合伙企业(有限合伙)(以下简称“乙方一”)、宁波富精企业管理合伙企业(有限合伙)(以下简称“乙方二”，“乙方一”、“乙方二”合称“乙方”)、深圳市远致星火私募股权投资基金合伙企业(有限合伙)等5名交易对方购买其合计持有的上海富驰34.75%股份(以下简称“本次交易”)，其中公司发行股份及支付现金购买乙方持有的上海富驰2.81%股份。

根据《上市公司重大资产重组管理办法》的有关规定，乙方于2026年3月5日与公司签订《关于上海富驰高科技股份有限公司之业绩补偿协议》(以下简称《业绩补偿协议》)，乙方同意，对本次重组实施当年及其后两个会计年度(若本次交易于2026年实施完毕，则业绩补偿期为2026年、2027年、2028年；若本次交易于2027年实施完毕，则业绩补偿期顺延为2027年、2028年、2029年三个年度，以此类推)，上海富驰实际净利润数与承诺净利润数的差额予以补偿。

各方同意，《业绩补偿协议》中的承诺净利润数根据坤元资产评估有限公司出具的坤元评报[2025]551号《评估报告》中列明的标的公司相应年度的息前税后利润盈利预测假设，并结合坤元资产评估有限公司基于息前税后利润盈利预测假设测算的扣非净利润预测数据确定，具体金额如下表所示：

年度	2026年度	2027年度	2028年度
承诺净利润数(万元)	22,195.99	23,733.94	23,392.36

实际净利润数指业绩补偿期每一年度结束后，公司根据持有证券、期货相关业务许可证的会计师事务所对上海富驰在前一年的盈利情况出具的《专项审核意见》，上海富驰实现的扣除非经常性损益后的合并报表口径下归属于母公司股东的净利润数。

上述《业绩补偿协议》的具体内容，详见公司于2026年3月6日在上海证券交易所网站(www.sse.com.cn)披露的相关信息，公告编号：2026-008。

**业绩承诺变更情况**

适用 不适用

其他说明

适用 不适用

**二、报告期内控股股东及其他关联方非经营性占用资金情况**

□适用 √不适用

**三、违规担保情况**

□适用 √不适用

**四、公司董事会对会计师事务所“非标准意见审计报告”的说明**

□适用 √不适用

**五、公司对会计政策、会计估计变更或重大会计差错更正原因和影响的分析说明****（一）公司对会计政策、会计估计变更原因及影响的分析说明**

□适用 √不适用

**（二）公司对重大会计差错更正原因及影响的分析说明**

□适用 √不适用

**（三）与前任会计师事务所进行的沟通情况**

□适用 √不适用

**（四）审批程序及其他说明**

□适用 √不适用

**六、聘任、解聘会计师事务所情况**

单位：元 币种：人民币

	现聘任
境内会计师事务所名称	天健会计师事务所（特殊普通合伙）
境内会计师事务所报酬	1,600,000.00
境内会计师事务所审计年限	25年
境内会计师事务所注册会计师姓名	朱大为、章颖鹏
境内会计师事务所注册会计师审计服务的累计年限	朱大为（7年）、章颖鹏（1年）
境外会计师事务所名称	不适用
境外会计师事务所报酬	不适用
境外会计师事务所审计年限	不适用

	名称	报酬
内部控制审计会计师事务所	天健会计师事务所（特殊普通合伙）	300,000.00
财务顾问	中国国际金融股份有限公司	3,000,000.00
保荐人		

**聘任、解聘会计师事务所的情况说明**

√适用 □不适用

2025年3月27日和2025年3月28日，公司分别召开了第八届董事会审计委员会第十一次会议和第八届董事会第十三次会议，审议并全票通过了《关于拟续聘公司2025年度会计师事务所的议案》，同意拟续聘天健会计师事务所（特殊普通合伙）为公司2025年度审计机构，以及公司2025年度内部控制审计机构；并提请股东会授权公司经营层根据市场情况、具体审计要求、审计

范围及服务质量确定其具体报酬。该事项已经公司于2025年4月28日召开的2024年年度股东会审议通过。

报告期内，公司拟通过发行股份及支付现金的方式向深圳市远致星火私募股权投资基金合伙企业（有限合伙）、钟伟、上海创精投资咨询合伙企业（有限合伙）、宁波华莞企业管理合伙企业（有限合伙）、宁波富精企业管理合伙企业（有限合伙）共5名交易对方购买其合计持有的上海富驰34.75%股权，并募集配套资金（以下简称“本次交易”）。公司委托中国国际金融股份有限公司担任本次交易的独立财务顾问及主承销商，其中财务顾问费用为300.00万元人民币（含增值税），所有款项将于本次交易通过证券交易所注册后支付。截至报告期末，公司未支付该笔费用。

审计期间改聘会计师事务所的情况说明

适用 不适用

审计费用较上一年度下降20%以上（含20%）的情况说明

适用 不适用

## 七、面临退市风险的情况

(一) 导致退市风险警示的原因

适用 不适用

(二) 公司拟采取的应对措施

适用 不适用

(三) 面临终止上市的情况和原因

适用 不适用

## 八、破产重整相关事项

适用 不适用

## 九、重大诉讼、仲裁事项

本年度公司有重大诉讼、仲裁事项 本年度公司无重大诉讼、仲裁事项

## 十、上市公司及其董事、高级管理人员、控股股东、实际控制人涉嫌违法违规、受到处罚及整改情况

适用 不适用

报告期内，公司收到中国证券监督管理委员会宁波监管局（以下简称“宁波证监局”）出具的《关于对东睦新材料集团股份有限公司、朱志荣、严丰慕采取出具警示函措施的决定》（〔2025〕11号），宁波证监局对公司及公司时任董事长兼总经理朱志荣、时任董事会秘书严丰慕采取出具警示函的行政监管措施，并计入证券期货市场诚信档案。具体内容详见公司于2025年6月7日在上海证券交易所网站（www.sse.com.cn）披露的相关信息，公告编号：2025-054。

2025年6月6日，上海证券交易所出具了《关于对东睦新材料集团股份有限公司及有关责任人予以通报批评的决定》（〔2025〕112号），对公司及时任董事长兼总经理朱志荣、时任董事会秘书严丰慕予以通报批评。

公司及相关人员高度重视所涉问题，已积极按照相关法律法规以及宁波证监局、上海证券交易所的要求进行整改，并于规定时间内向其提交整改报告。公司及相关人员充分吸取教训，切实加强公司及相关责任主体对《上市公司信息披露管理办法》等证券法律法规的学习，提高规范运作意识，提升公司信息披露质量，切实履行勤勉尽责义务，杜绝类似问题再次发生。

## 十一、报告期内公司及其控股股东、实际控制人诚信状况的说明

√适用 □不适用

报告期内，公司不存在控股股东和实际控制人。

报告期内，公司不存在未履行法院生效判决、所负数额较大的债务到期未清偿等重大情况。

## 十二、重大关联交易

### (一)与日常经营相关的关联交易

#### 1、已在临时公告披露且后续实施无进展或变化的事项

□适用 √不适用

#### 2、已在临时公告披露，但有后续实施的进展或变化的事项

√适用 □不适用

2025年3月28日，公司第八届董事会第十三次会议审议通过了《关于2025年度日常关联交易预计的议案》，同意2025年度日常关联交易预计事项。该事项已经公司于2025年4月28日召开的2024年年度股东会审议通过。

具体内容详见公司公告，公告编号：2025-019、2025-023、2025-035。

截至报告期末，公司2025年度日常关联交易情况如下：

单位：万元 币种：人民币

关联方	关联交易类别	2025年预计金额	2025年度实际发生金额
睦特殊金属工业株式会社	采购材料	400.00	6.21
睦龙塑胶（东莞）有限公司	采购产品	70.00	0.44
宁波新金广投资管理有限公司	采购材料	65,000.00	47,376.31
	采购工业气体	300.00	0
小计		65,770.00	47,382.96
睦特殊金属工业株式会社	出售成品	10,600.00	3,573.21
睦龙塑胶（东莞）有限公司	出售成品	100.00	6.57
宁波新金广投资管理有限公司	出售成品	200.00	46.32
小计		10,900.00	3,626.10

截至报告期末，公司与关联方之间因日常经营相关的关联交易所形成的应收应付款项情况如下：

#### (1) 应收关联方款项

单位：元 币种：人民币

项目名称	关联方	期末数		期初数	
		账面余额	坏账准备	账面余额	坏账准备

应收账款	睦特殊金属工业株式会社	6,284,593.83	314,229.69	4,771,959.54	238,597.98
应收账款	睦龙塑胶（东莞）有限公司	18,000.00	900.00		
小 计		6,302,593.83	315,129.69	4,771,959.54	238,597.98

## (2) 应付关联方款项

单位：元 币种：人民币

项目名称	关联方	期末数	期初数
应付账款	宁波新金广投资管理有限公司	56,765,873.97	49,019,028.60
应付账款	睦特殊金属工业株式会社	57,319.88	36,353.00
小 计		56,823,193.85	49,055,381.60

## 3、 临时公告未披露的事项

适用 不适用

## (二) 资产或股权收购、出售发生的关联交易

## 1、 已在临时公告披露且后续实施无进展或变化的事项

适用 不适用

事项概述	查询索引
公司拟通过发行股份及支付现金的方式向5名交易对方购买其合计持有的上海富驰高科技股份有限公司34.75%股权，并募集配套资金，该事项涉及关联交易。报告期内，公司针对本次交易事项进行了加期审计、审阅和评估等，并相应修订相关文件。截至本报告披露日，本次交易已获上海证券交易所受理，但尚需履行多项审批程序方可实施，包括但不限于本次交易方案的修改或调整、上海证券交易所审核通过、中国证券监督管理委员会同意注册等。本次交易能否通过上述审批及最终取得批准或同意注册的时间均存在不确定性。	具体内容详见公司分别于2025年3月11日、2025年4月25日、2025年6月7日、2025年8月22日、2025年9月3日、2025年11月13日、2025年12月20日、2026年1月9日、2026年3月6日、2026年4月17日在上海证券交易所网站（www.sse.com.cn）披露的相关信息。

## 2、 已在临时公告披露，但有后续实施的进展或变化的事项

适用 不适用

## 3、 临时公告未披露的事项

适用 不适用

## 4、 涉及业绩约定的，应当披露报告期内的业绩实现情况

适用 不适用

## (三) 共同对外投资的重大关联交易

## 1、 已在临时公告披露且后续实施无进展或变化的事项

适用 不适用

2、已在临时公告披露，但有后续实施的进展或变化的事项

适用 不适用

3、临时公告未披露的事项

适用 不适用

(四)关联债权债务往来

1、已在临时公告披露且后续实施无进展或变化的事项

适用 不适用

2、已在临时公告披露，但有后续实施的进展或变化的事项

适用 不适用

3、临时公告未披露的事项

适用 不适用

单位：元 币种：人民币

关联方	关联关系	向关联方提供资金			关联方向上市公司提供资金		
		期初余额	发生额	期末余额	期初余额	发生额	期末余额
东睦广泰	联营公司				97,919,342.32	-34,372,800.00	63,546,542.32
东睦嘉恒	联营公司				21,250,000.00	0	21,250,000.00
合计					119,169,342.32	-34,372,800.00	84,796,542.32
关联债权债务形成原因		1、公司期初应付东睦广泰公司 97,919,342.32 元，借款不计息，报告期内归还 34,372,800.00 元。截至报告期末，尚有 63,546,542.32 元未归还。 2、公司期初应付东睦嘉恒 21,250,000.00 元，借款不计息。截至报告期末，尚未归还。					
关联债权债务对公司的影响		上述借款不计息，但增加了公司其他应付款。					

(五)公司与存在关联关系的财务公司、公司控股财务公司与关联方之间的金融业务

适用 不适用

(六)其他

适用 不适用

十三、重大合同及其履行情况

(一) 托管、承包、租赁事项

1、 托管情况

适用 不适用

2、 承包情况

适用 不适用

3、 租赁情况

适用 不适用

(二) 担保情况

√适用 □不适用

单位：万元 币种：人民币

公司对外担保情况（不包括对子公司的担保）															
担保方	担保方与上市公司的关系	被担保方	担保金额	担保发生日期(协议签署日)	担保起始日	担保到期日	担保类型	担保物(如有)	担保是否已经履行完毕	担保是否逾期	担保逾期金额	反担保情况	是否为关联方担保	关联关系	
报告期内担保发生额合计（不包括对子公司的担保）															0
报告期末担保余额合计（A）（不包括对子公司的担保）															0
公司及其子公司对子公司的担保情况															
报告期内对子公司担保发生额合计															55,300
报告期末对子公司担保余额合计（B）															101,327
公司担保总额情况（包括对子公司的担保）															
担保总额（A+B）															101,327
担保总额占公司净资产的比例（%）															29.78
其中：															
为股东、实际控制人及其关联方提供担保的金额（C）															0
直接或间接为资产负债率超过70%的被担保对象提供的债务担保金额（D）															0
担保总额超过净资产50%部分的金额（E）															0
上述三项担保金额合计（C+D+E）															0
未到期担保可能承担连带清偿责任说明															
担保情况说明															

(三) 委托他人进行现金资产管理的情况

1、委托理财情况

(1). 委托理财总体情况

适用 不适用

(2). 单项委托理财情况

适用 不适用

(3). 委托理财减值准备

适用 不适用

2、委托贷款情况

(1). 委托贷款总体情况

适用 不适用

(2). 单项委托贷款情况

适用 不适用

(3). 委托贷款减值准备

适用 不适用

3、其他情况

适用 不适用

(四) 其他重大合同

适用 不适用

十四、募集资金使用进展说明

适用 不适用

十五、其他对投资者作出价值判断和投资决策有重大影响的重大事项的说明

适用 不适用

## 第六节 股份变动及股东情况

### 一、股本变动情况

#### (一) 股份变动情况表

##### 1、股份变动情况表

单位：股

	本次变动前		本次变动增减(+, -)					本次变动后	
	数量	比例(%)	发行新股	送股	公积金转股	其他	小计	数量	比例(%)
一、有限售条件股份			15,000,000				15,000,000	15,000,000	2.38
1、国家持股									
2、国有法人持股									
3、其他内资持股									
其中：境内非国有法人持股									
境内自然人持股			15,000,000				15,000,000	15,000,000	2.38
4、外资持股									
其中：境外法人持股									
境外自然人持股									
二、无限售条件流通股	616,383,477	100.00						616,383,477	97.62
1、人民币普通股	616,383,477	100.00						616,383,477	97.62
2、境内上市的外资股									
3、境外上市的外资股									
4、其他									
三、股份总数	616,383,477	100.00	15,000,000				15,000,000	631,383,477	100.00

##### 2、股份变动情况说明

√适用 □不适用

2025年8月21日，公司召开2025年第三次临时股东会审议通过了《关于〈东睦新材料集团股份有限公司2025年限制性股票激励计划（草案）〉及其摘要的议案》等议案，同意公司实施2025年限制性股票激励计划等相关事项。

2025年8月22日，公司第九届董事会第三次会议审议通过了《关于公司2025年限制性股票激励计划限制性股票授予相关事项的议案》，公司董事会认为公司2025年限制性股票激励计划的授予条件已成就，同意以2025年8月22日为授予日，向304名激励对象授予1,500万股限制性股票，授予价格为11.90元/股。

公司本次授予的限制性股票已于2025年8月28日在中登公司上海分公司完成登记过户，并于2025年8月29日取得其出具的《证券变更登记证明》。

### 3、 股份变动对最近一年和最近一期每股收益、每股净资产等财务指标的影响（如有）

√适用 □不适用

报告期内，因公司2025年限制性股票激励计划的实施，公司有限售条件股份由0股增加至15,000,000股，公司股份总数由616,383,477股增加至631,383,477股。

报告期内，公司确认股权激励费用而增加资本公积及根据期末预计未来期间可税前扣除金额超等待期内确认的股权激励费用部分确认递延所得税资产而增加资本公积合计5,616.96万元，从而增加加权平均净资产762.97万元，对净资产收益率产生负向影响，但由于按照时间权重加权，对当期净资产收益影响有限。

根据《企业会计准则解释第7号》规定，假设资产负债表日即为解锁日，并据以判断资产负债表日的实际情况满足解锁要求的业绩条件，按照限制性股票发行价格加上资产负债表日尚未取得的职工服务的公允价值，减去已宣告发放给限制性股票持有者的每股累计现金股利作为行权价格，低于普通股平均市场价格，判断具有稀释性，增加的普通股股数为93,464.35股。

报告期因实施了限制性股票股权激励，确认股份支付费用5,447.71万元，影响报告期净利润4,630.56万元，影响报告期归属于上市公司股东的净利润4,136.50万元。

综上，因股权激励引起的股份支付金额较小，对报告期的每股收益、每股净资产等财务指标的影响可以忽略。

### 4、 公司认为必要或证券监管机构要求披露的其他内容

□适用 √不适用

#### （二）限售股份变动情况

√适用 □不适用

单位：股

股东名称	年初限售股数	本年解除限售股数	本年增加限售股数	年末限售股数	限售原因	解除限售日期
公司2025年限制性股票激励计划304名激励对象	0	0	15,000,000	15,000,000	股权激励限售期	详见说明
合计	0	0	15,000,000	15,000,000	/	/

说明：公司2025年限制性股票激励计划的限售期和解除限售安排如下：

解除限售安排	解除限售时间	可解除限售数量占获授权益数量比例
第一个解除限售期	自授予的限制性股票登记完成之日起12个月后的首个交易日起至授予的限制性股票登记完成之日起24个月内的最后一个交易日止	40%
第二个解除限售期	自授予的限制性股票登记完成之日起24个月后的首个交易日起至授予的限制性股票登记完成之日起36个月内的最后一个交易日止	30%
第三个解除限售期	自授予的限制性股票登记完成之日起36个月后的首个交易日起至授予的限制性股票登记完成之日起48个月内的最后一个交易日止	30%

当期解除限售条件未成就的，限制性股票不得解除限售或递延至下期解除限售。限售期满后，公司为满足解除限售条件的激励对象办理解除限售事宜，未满足解除限售条件的激励对象持有的限制性股票由公司按本计划规定的原则回购。

## 二、证券发行与上市情况

### (一) 截至报告期内证券发行情况

√适用 □不适用

单位：股 币种：人民币

股票及其衍生证券的种类	发行日期	发行价格(或利率)	发行数量	上市日期	获准上市交易数量	交易终止日期
普通股股票类						
A股	2025-08-28	11.90	15,000,000			

截至报告期内证券发行情况的说明（存续期内利率不同的债券，请分别说明）：

√适用 □不适用

报告期内，公司实施2025年限制性股票激励计划，以2025年8月22日为授予日向304名激励对象授予1,500万股限制性股票。公司本次授予的限制性股票已于2025年8月28日在中登公司上海分公司完成登记过户，并于2025年8月29日取得其出具的《证券变更登记证明》。

### (二) 公司股份总数及股东结构变动及公司资产和负债结构的变动情况

√适用 □不适用

1、报告期内，公司股份总数及股东结构变动情况，详见本节一、（一）股份变动情况表。

2、报告期内，公司股份总数及股东结构变动对公司资产和负债结构的影响情况如下：

单位：万元 币种：人民币

项目	影响数
资产项目：	
货币资金	17,850.00
流动资产合计	17,850.00
递延所得税资产	986.41
非流动资产合计	986.41
资产总计	18,836.41
负债及所有者权益项目：	
其他应付款	17,850.00
流动负债合计	17,850.00
负债合计	17,850.00
股本	1,500.00
资本公积	21,966.96
减：库存股	17,850.00
盈余公积	-244.18
未分配利润	-3,892.32
归属于母公司所有者权益合计	1,480.46
少数股东权益	-494.05

所有者权益合计	986.41
负债和所有者权益总计	18,836.41

**(三) 现存的内部职工股情况**

□适用 √不适用

**三、股东和实际控制人情况****(一) 股东总数**

截至报告期末普通股股东总数(户)	50,213
年度报告披露日前上一月末的普通股股东总数(户)	43,280
截至报告期末表决权恢复的优先股股东总数(户)	不适用
年度报告披露日前上一月末表决权恢复的优先股股东总数(户)	不适用

**(二) 截至报告期末前十名股东、前十名流通股东(或无限售条件股东)持股情况表**

单位：股

前十名股东持股情况(不含通过转融通出借股份)							
股东名称 (全称)	报告期内增减	期末持股数量	比例(%)	持有有限 售条件股 份数量	质押、标记或冻结情况		股东性质
					股份状态	数量	
睦特殊金属工业株式会社	0	65,467,200	10.37	0	无	0	境外法人
宁波金广投资股份有限公司	0	51,111,016	8.10	0	无	0	境内非国有法人
香港中央结算有限公司	26,450,153	34,925,837	5.53	0	无	0	未知
宁波新金广投资管理有限公司	0	29,968,000	4.75	0	无	0	境内非国有法人
周伟	14,810,000	14,810,000	2.35	0	无	0	未知
张京海	96,400	10,722,400	1.70	0	无	0	未知
高雅萍	8,677,156	8,677,156	1.37	0	无	0	未知
蒋仕波	7,924,823	7,984,423	1.26	0	无	0	未知
高尔财	1,484,600	4,769,400	0.76	0	无	0	未知
招商银行股份有限公司-南方中证1000交易型开放式指数证券投资基金	593,809	4,653,519	0.74	0	无	0	未知
前十名无限售条件股东持股情况(不含通过转融通出借股份)							
股东名称	持有无限售条件流通股的数量			股份种类及数量			
				种类	数量		
睦特殊金属工业株式会社	65,467,200			人民币普通股	65,467,200		
宁波金广投资股份有限公司	51,111,016			人民币普通股	51,111,016		
香港中央结算有限公司	34,925,837			人民币普通股	34,925,837		
宁波新金广投资管理有限公司	29,968,000			人民币普通股	29,968,000		
周伟	14,810,000			人民币普通股	14,810,000		
张京海	10,722,400			人民币普通股	10,722,400		
高雅萍	8,677,156			人民币普通股	8,677,156		

蒋仕波	7,984,423	人民币普通股	7,984,423
高尔财	4,769,400	人民币普通股	4,769,400
招商银行股份有限公司—南方中证1000交易型开放式指数证券投资基金	4,653,519	人民币普通股	4,653,519
前十名股东中回购专户情况说明	不适用		
上述股东委托表决权、受托表决权、放弃表决权的说明	不适用		
上述股东关联关系或一致行动的说明	截至报告期末，在上述股东中，已知宁波金广投资股份有限公司、宁波新金广投资管理有限公司，以及公司非前十大股东的宁波盈生企业管理股份有限公司均由公司部分骨干人员投资成立，三者之间具有关联关系，上述三方构成一致行动关系。除此之外，未知其他股东之间是否存在一致行动等关系。		
表决权恢复的优先股股东及持股数量的说明	不适用		

持股5%以上股东、前十名股东及前十名无限售流通股股东参与转融通业务出借股份情况  
适用 不适用

前十名股东及前十名无限售流通股股东因转融通出借/归还原因导致较上期发生变化  
适用 不适用

前十名有限售条件股东持股数量及限售条件  
适用 不适用

单位：股

序号	有限售条件股东名称	持有的有限售条件股份数量	有限售条件股份可上市交易情况		限售条件
			可上市交易时间	新增可上市交易股份数量	
1	朱志荣	300,000			
2	肖亚军	300,000			
3	何灵敏	300,000			
4	郭灵光	300,000			
5	闫增儿	300,000			
6	刘宁凯	300,000			
7	TADA MASAHIRO	200,000			
8	芦德宝	150,000			
9	曹阳	150,000			
10	其他295名激励对象	12,700,000			
上述股东关联关系或一致行动的说明		不适用			

上述有限售条件股东均系公司股权激励对象，其中序号1~8为公司第九届董事会董事及高管，TADA MASAHIRO为公司现任董事、副总经理多田昌弘先生；曹阳先生为公司第八届董事会董事、副总经理。具体限售条件详见公司披露于上海证券交易所网站(www.sse.com.cn)的相关公告。

### (三) 战略投资者或一般法人因配售新股成为前10名股东

适用 不适用

**四、控股股东及实际控制人情况**

**(一) 控股股东情况**

**1、 法人**

适用 不适用

**2、 自然人**

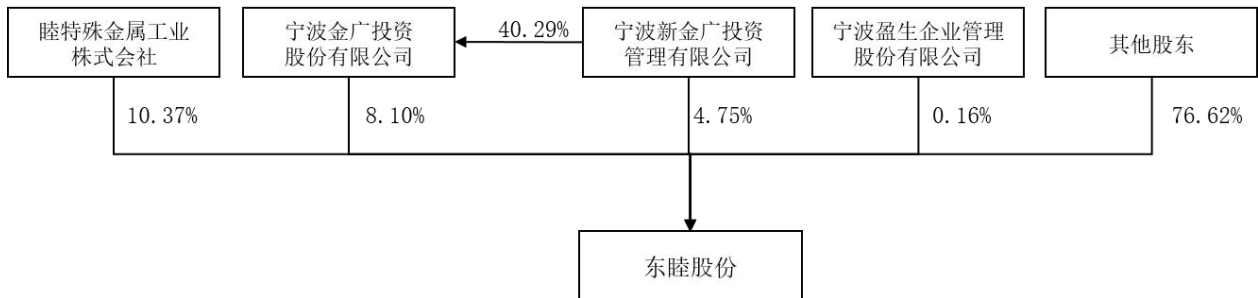
适用 不适用

**3、 公司不存在控股股东情况的特别说明**

适用 不适用

截至报告期末，公司单一第一大股东为睦金属，持有本公司股份比例为 10.37%；公司第二大股东宁波金广、第三大股东宁波新金广以及宁波盈生企业管理股份有限公司（以下简称“盈生股份”）分别为公司不同时期设立的，涉及不同人员范围的员工持股平台，三者合计持有本公司股份比例为 13.01%，其中宁波新金广持有宁波金广 40.29%股份，根据《上市公司收购管理办法》关于一致行动人的认定，三者构成一致行动关系；宁波金广及其一致行动人与睦金属持有本公司股份比例仅相差 2.64%，两者均无法单独对公司股东会决议产生决定性影响。

截至报告期末，公司股权结构如下：



根据公司股权结构、董事会成员构成，目前公司主要股东中不存在任一股东及其一致行动人可以对公司董事会/股东会决议产生重大影响的情况，即公司不存在以下股东或投资者：(1)持有公司股本总额50%以上或持有股份的比例虽然不足50%但依其持有的股份所享有的表决权足以对股东会的决议产生重大影响的股东；(2)通过投资、协议或其他安排可以实际支配上市公司股份表决权超过30%；(3)通过实际支配上市公司股份表决权能够决定公司董事会半数以上成员选任。

因此，公司不存在控股股东。

**4、 报告期内控股股东变更情况的说明**

适用 不适用

**5、 公司与控股股东之间的产权及控制关系的方框图**

适用 不适用

## (二) 实际控制人情况

### 1、 法人

适用 不适用

### 2、 自然人

适用 不适用

### 3、 公司不存在实际控制人情况的特别说明

适用 不适用

(1) 截至报告期末，公司的单一最大股东为睦金属，持有本公司股份比例为 10.37%，鉴于池田行广、员工持股会、董事持股会在睦金属所持股份分别为 12.9%、26.4%和 40.7%，且池田行广除直接持股 12.9%外，没有在其他股东中间接持有睦金属股份，也没有其他单一自然人间接合计持股超过池田行广，因此，没有单一股东能控制睦金属。

(2) 公司第二大股东宁波金广、第三大股东宁波新金广以及盈生股份分别为公司不同时期设立的，涉及不同人员范围的员工持股平台。其中：

1) 宁波金广第一大股东为宁波新金广，持股比例 40.29%，单一最大自然人股东为芦德宝，持股比例 16.5759%，该公司穿透以后股东人数 129 人，主要为公司部分在职以及退休或离职员工，穿透以后股权结构很分散。

2) 宁波新金广第一大股东为宁波金盛广利贸易有限公司，持股比例 29.90%，该公司穿透以后的自然人股东 52 人，均为公司部分现任核心骨干人员或其子女，穿透以后股权结构很分散，单一最大自然人股东持股比例 11.19%。

3) 盈生股份发起人均为自然人股东，共 37 人，均为公司部分现任核心骨干人员，和新金广穿透以后的股东部分重叠但不完全一样，其单一最大股东持股比例为 8.1218%，股权结构很分散。

因此，宁波金广、宁波新金广及盈生股份均无实际控制人。

综上所述，公司不存在实际控制人。

### 4、 报告期内公司控制权发生变更的情况说明

适用 不适用

### 5、 公司与实际控制人之间的产权及控制关系的方框图

适用 不适用

### 6、 实际控制人通过信托或其他资产管理方式控制公司

适用 不适用

## (三) 控股股东及实际控制人其他情况介绍

适用 不适用

### 五、公司控股股东或第一大股东及其一致行动人累计质押股份数量占其所持公司股份数量比例达到 80%以上

适用 不适用

**六、其他持股在百分之十以上的法人股东**

√适用 □不适用

单位：万元 币种：日元

法人股东名称	单位负责人或 法定代表人	成立日期	组织机构 代码	注册资 本	主要经营业务或管 理活动等情 况
睦特殊金属工业株式会社	羽田锐治	1976年11月 16日	不适用	9,040	使用各种金属粉末成形品制造烧结合金及其销售业务
情况说明	截至本报告期末，公司的单一最大股东为睦特殊金属工业株式会社，持有公司股份 65,467,200 股，占公司总股本的 10.37%。				

**七、股份限制减持情况说明**

□适用 √不适用

**八、股份回购在报告期的具体实施情况**

□适用 √不适用

**九、优先股相关情况**

□适用 √不适用

**第七节 债券相关情况****一、公司债券（含企业债券）和非金融企业债务融资工具**

□适用 √不适用

**二、可转换公司债券情况**

□适用 √不适用

## 第八节 财务报告

### 一、审计报告

√适用 □不适用

#### 审计报告

天健审〔2026〕7565号

东睦新材料集团股份有限公司全体股东：

#### 一、审计意见

我们审计了东睦新材料集团股份有限公司（以下简称东睦股份公司）财务报表，包括2025年12月31日的合并及母公司资产负债表，2025年度的合并及母公司利润表、合并及母公司现金流量表、合并及母公司所有者权益变动表，以及相关财务报表附注。

我们认为，后附的财务报表在所有重大方面按照企业会计准则的规定编制，公允反映了东睦股份公司2025年12月31日的合并及母公司财务状况，以及2025年度的合并及母公司经营成果和现金流量。

#### 二、形成审计意见的基础

我们按照中国注册会计师审计准则的规定执行了审计工作。审计报告的“注册会计师对财务报表审计的责任”部分进一步阐述了我们在这些准则下的责任。按照《中国注册会计师独立性准则第1号——财务报表审计和审阅业务对独立性的要求》和中国注册会计师职业道德守则，我们独立于东睦股份公司，并履行了职业道德方面的其他责任。我们在审计中遵循了对公众利益实体审计的独立性要求。我们相信，我们获取的审计证据是充分、适当的，为发表审计意见提供了基础。

#### 三、关键审计事项

关键审计事项是我们根据职业判断，认为对本期财务报表审计最为重要的事项。这些事项的应对以对财务报表整体进行审计并形成审计意见为背景，我们不对这些事项单独发表意见。

##### （一）收入确认

##### 1. 事项描述

相关信息披露详见财务报表附注五/34、七/46及十八/6（2）。

东睦股份公司的营业收入主要来自于销售粉末压制成形产品、软磁复合材料和金属注射成形产品。

2025年度，东睦股份公司的营业收入为人民币6,037,496,242.45元，其中粉末压制成形产品、软磁复合材料和金属注射成形产品的营业收入为人民币6,003,436,705.43元，占营业收入的99.44%。

由于营业收入是东睦股份公司关键业绩指标之一，可能存在东睦股份公司管理层（以下简称管理层）通过不恰当的收入确认以达到特定目标或预期的固有风险，因此，我们将收入确认确定为关键审计事项。

##### 2. 审计应对

针对收入确认，我们实施的审计程序主要包括：

（1）了解与收入确认相关的关键内部控制，评价这些控制的设计，确定其是否得到执行，并测试相关内部控制的运行有效性；

（2）检查销售合同，了解主要合同条款或条件，评价收入确认方法是否适当；

(3) 按月度、产品、客户等对营业收入和毛利率实施分析程序，识别是否存在重大或异常波动，并查明原因；

(4) 对于内销收入，选取项目检查相关支持性文件，包括销售合同、订单、销售发票、出库单、客户签收单和对账单等；对于出口收入，选取项目检查相关支持性文件，包括销售合同、出口报关单、货运提单、销售发票等；

(5) 结合应收账款和合同资产函证，选取项目函证销售金额；

(6) 实施截止测试，检查收入是否在恰当期间确认；

(7) 检查与营业收入相关的信息是否已在财务报表中作出恰当列报。

## (二) 商誉减值

### 1. 事项描述

相关信息披露详见财务报表附注七/19。

截至2025年12月31日，东睦股份公司商誉账面原值为人民币664,834,081.52元，减值准备为人民币88,963,498.47元，账面价值为人民币575,870,583.05元。

管理层将商誉结合与其相关的资产组或者资产组组合进行减值测试，相关资产组或者资产组组合的可收回金额按照预计未来现金流量现值确定。由于商誉金额重大，且商誉减值测试涉及重大管理层判断，我们将商誉减值确定为关键审计事项。

### 2. 审计应对

针对商誉减值，我们实施的审计程序主要包括：

(1) 了解与商誉减值相关的关键内部控制，评价这些控制的设计，确定其是否得到执行，并测试相关内部控制的运行有效性；

(2) 针对管理层以前年度就预计未来现金流量现值所作估计，复核其结果或者管理层对其作出的后续重新估计；

(3) 评价管理层聘用的外部估值专家的胜任能力、专业素质和客观性；

(4) 评价管理层在减值测试中使用的方法的适当性和一贯性；

(5) 评价管理层在减值测试中使用的重大假设的适当性，复核相关假设是否与总体经济环境、行业状况、经营情况、历史经验、运营计划、管理层使用的与财务报表相关的假设等一致；

(6) 评价管理层在减值测试中使用的数据的适当性、相关性和可靠性，并复核减值测试中有关信息的一致性；

(7) 测试管理层对预计未来现金流量现值的计算是否准确；

(8) 检查与商誉减值相关的信息是否已在财务报表中作出恰当列报。

### 四、其他信息

管理层对其他信息负责。其他信息包括年度报告中涵盖的信息，但不包括财务报表和我们的审计报告。

我们对财务报表发表的审计意见不涵盖其他信息，我们也不对其他信息发表任何形式的鉴证结论。

结合我们对财务报表的审计，我们的责任是阅读其他信息，在此过程中，考虑其他信息是否与财务报表或我们在审计过程中了解到的情况存在重大不一致或者似乎存在重大错报。

基于我们已执行的工作，如果我们确定其他信息存在重大错报，我们应当报告该事实。在这方面，我们无任何事项需要报告。

### 五、管理层和治理层对财务报表的责任

管理层负责按照企业会计准则的规定编制财务报表，使其实现公允反映，并设计、执行和维护必要的内部控制，以使财务报表不存在由于舞弊或错误导致的重大错报。

在编制财务报表时，管理层负责评估东睦股份公司的持续经营能力，披露与持续经营相关的事项（如适用），并运用持续经营假设，除非计划进行清算、终止运营或别无其他现实的选择。

东睦股份公司治理层（以下简称治理层）负责监督东睦股份公司的财务报告过程。

#### 六、注册会计师对财务报表审计的责任

我们的目标是对财务报表整体是否不存在由于舞弊或错误导致的重大错报获取合理保证，并出具包含审计意见的审计报告。合理保证是高水平的保证，但并不能保证按照审计准则执行的审计在某一重大错报存在时总能发现。错报可能由于舞弊或错误导致，如果合理预期错报单独或汇总起来可能影响财务报表使用者依据财务报表作出的经济决策，则通常认为错报是重大的。

在按照审计准则执行审计工作的过程中，我们运用职业判断，并保持职业怀疑。同时，我们也执行以下工作：

（一）识别和评估由于舞弊或错误导致的财务报表重大错报风险，设计和实施审计程序以应对这些风险，并获取充分、适当的审计证据，作为发表审计意见的基础。由于舞弊可能涉及串通、伪造、故意遗漏、虚假陈述或凌驾于内部控制之上，未能发现由于舞弊导致的重大错报的风险高于未能发现由于错误导致的重大错报的风险。

（二）了解与审计相关的内部控制，以设计恰当的审计程序。

（三）评价管理层选用会计政策的恰当性和作出会计估计及相关披露的合理性。

（四）对管理层使用持续经营假设的恰当性得出结论。同时，根据获取的审计证据，就可能导致对东睦股份公司持续经营能力产生重大疑虑的事项或情况是否存在重大不确定性得出结论。如果我们得出结论认为存在重大不确定性，审计准则要求我们在审计报告中提请报表使用者注意财务报表中的相关披露；如果披露不充分，我们应当发表非无保留意见。我们的结论基于截至审计报告日可获得的信息。然而，未来的事项或情况可能导致东睦股份公司不能持续经营。

（五）评价财务报表的总体列报、结构和内容，并评价财务报表是否公允反映相关交易和事项。

（六）就东睦股份公司中实体或业务活动的财务信息获取充分、适当的审计证据，以对财务报表发表审计意见。我们负责指导、监督和执行集团审计，并对审计意见承担全部责任。

我们与治理层就计划的审计范围、时间安排和重大审计发现等事项进行沟通，包括沟通我们在审计中识别出的值得关注的内部控制缺陷。

我们还就已遵守与独立性相关的职业道德要求向治理层提供声明，并与治理层沟通可能被合理认为影响我们独立性的所有关系和其他事项，以及相关的防范措施（如适用）。

从与治理层沟通过的事项中，我们确定哪些事项对本期财务报表审计最为重要，因而构成关键审计事项。我们在审计报告中描述这些事项，除非法律法规禁止公开披露这些事项，或在极少数情形下，如果合理预期在审计报告中沟通某事项造成的负面后果超过在公众利益方面产生的益处，我们确定不应在审计报告中沟通该事项。

天健会计师事务所（特殊普通合伙）

中国注册会计师：朱大为  
（项目合伙人）

中国·杭州

中国注册会计师：章颖鹏

二〇二六年四月二十日

## 二、财务报表

## 合并资产负债表

2025年12月31日

编制单位：东睦新材料集团股份有限公司

单位：元 币种：人民币

项目	附注	2025年12月31日	2024年12月31日
<b>流动资产：</b>			
货币资金	七、1	354,999,346.41	317,522,345.88
结算备付金			
拆出资金			
交易性金融资产			
衍生金融资产			
应收票据	七、2	16,901,438.96	9,239,877.87
应收账款	七、3	1,589,314,706.56	1,453,799,119.16
应收款项融资	七、5	510,552,447.34	238,875,104.34
预付款项	七、6	19,728,677.68	13,473,072.82
应收保费			
应收分保账款			
应收分保合同准备金			
其他应收款	七、7	9,919,865.37	24,706,097.37
其中：应收利息			
应收股利			
买入返售金融资产			
存货	七、8	1,117,464,241.54	1,204,726,557.42
其中：数据资源			
合同资产	七、4	3,430,316.80	3,830,137.70
持有待售资产			
一年内到期的非流动资产	七、9	135,001.79	834,573.34
其他流动资产	七、10	6,216,981.53	1,555,117.41
流动资产合计		3,628,663,023.98	3,268,562,003.31
<b>非流动资产：</b>			
发放贷款和垫款			
债权投资			
其他债权投资			
长期应收款	七、11	561,464.52	4,286,902.33
长期股权投资	七、12	228,790,167.24	257,593,386.38
其他权益工具投资	七、13	4,000,000.00	4,000,000.00
其他非流动金融资产			
投资性房地产	七、14	2,974,405.01	3,484,069.97
固定资产	七、15	2,610,805,822.47	2,656,292,411.86
在建工程	七、16	141,314,094.32	108,230,746.20
生产性生物资产			
油气资产			
使用权资产	七、17	131,001,420.88	151,798,129.38

无形资产	七、18	373,541,999.98	368,190,639.63
其中：数据资源			
开发支出			
其中：数据资源			
商誉	七、19	575,870,583.05	575,870,583.05
长期待摊费用	七、20	63,036,708.71	70,810,942.31
递延所得税资产	七、21	81,437,648.30	77,214,485.58
其他非流动资产	七、22	5,749,797.35	288,663.72
非流动资产合计		4,219,084,111.83	4,278,060,960.41
资产总计		7,847,747,135.81	7,546,622,963.72
<b>流动负债：</b>			
短期借款	七、24	175,851,118.78	411,530,391.64
向中央银行借款			
拆入资金			
交易性金融负债			
衍生金融负债			
应付票据	七、25	230,882,859.27	51,869,667.04
应付账款	七、26	721,234,952.32	646,935,906.28
预收款项	七、27	73,600.00	126,400.00
合同负债	七、28	5,133,457.62	5,128,236.99
卖出回购金融资产款			
吸收存款及同业存放			
代理买卖证券款			
代理承销证券款			
应付职工薪酬	七、29	108,166,947.77	96,688,833.89
应交税费	七、30	44,146,940.31	33,404,209.43
其他应付款	七、31	275,032,658.33	130,369,816.56
其中：应付利息			
应付股利			
应付手续费及佣金			
应付分保账款			
持有待售负债			
一年内到期的非流动负债	七、32	752,130,026.57	481,762,394.63
其他流动负债	七、33	468,281.97	525,996.35
流动负债合计		2,313,120,842.94	1,858,341,852.81
<b>非流动负债：</b>			
保险合同准备金			
长期借款	七、34	1,180,740,000.00	1,870,840,000.00
应付债券			
其中：优先股			
永续债			
租赁负债	七、35	115,708,402.34	143,460,917.42
长期应付款	七、36		289,765,876.77
长期应付职工薪酬			
预计负债	七、37	10,216,687.83	3,469,340.60
递延收益	七、38	118,855,767.69	109,784,126.18
递延所得税负债	七、21	8,163,418.78	9,458,717.29
其他非流动负债			

非流动负债合计		1,433,684,276.64	2,426,778,978.26
负债合计		3,746,805,119.58	4,285,120,831.07
<b>所有者权益（或股东权益）：</b>			
实收资本（或股本）	七、39	631,383,477.00	616,383,477.00
其他权益工具			
其中：优先股			
永续债			
资本公积	七、40	1,313,981,484.87	905,280,913.06
减：库存股	七、41	178,500,000.00	
其他综合收益	七、42	6,088,280.42	6,519,184.09
专项储备	七、43		
盈余公积	七、44	242,972,929.35	224,509,714.23
一般风险准备			
未分配利润	七、45	1,386,719,559.79	1,054,327,689.91
归属于母公司所有者权益（或股东权益）合计		3,402,645,731.43	2,807,020,978.29
少数股东权益		698,296,284.80	454,481,154.36
所有者权益（或股东权益）合计		4,100,942,016.23	3,261,502,132.65
负债和所有者权益（或股东权益）总计		7,847,747,135.81	7,546,622,963.72

公司负责人：朱志荣

主管会计工作负责人：肖亚军

会计机构负责人：肖亚军

### 母公司资产负债表

2025年12月31日

编制单位：东睦新材料集团股份有限公司

单位：元 币种：人民币

项目	附注	2025年12月31日	2024年12月31日
<b>流动资产：</b>			
货币资金		100,003,344.91	126,739,284.18
交易性金融资产			
衍生金融资产			
应收票据			
应收账款	十九、1	310,595,179.50	281,096,796.45
应收款项融资		51,188,227.99	72,233,701.21
预付款项		8,443,634.28	5,520,099.40
其他应收款	十九、2	54,252,623.74	121,189,493.69
其中：应收利息			
应收股利			
存货		145,716,478.96	156,534,386.59
其中：数据资源			
合同资产		567,857.26	1,255,101.43
持有待售资产			
一年内到期的非流动资产			

其他流动资产		5,451,152.71	
流动资产合计		676,218,499.35	764,568,862.95
<b>非流动资产：</b>			
债权投资			
其他债权投资			
长期应收款			
长期股权投资	十九、3	2,805,786,037.10	2,764,089,735.99
其他权益工具投资		2,000,000.00	2,000,000.00
其他非流动金融资产			
投资性房地产		2,974,405.01	3,484,069.97
固定资产		424,010,157.41	473,827,844.94
在建工程		29,824,950.53	15,241,755.18
生产性生物资产			
油气资产			
使用权资产		4,675,228.56	5,820,182.52
无形资产		96,715,775.19	99,581,350.38
其中：数据资源			
开发支出			
其中：数据资源			
商誉			
长期待摊费用		7,780,679.68	10,733,296.81
递延所得税资产		11,218,651.47	6,304,928.93
其他非流动资产			
非流动资产合计		3,384,985,884.95	3,381,083,164.72
资产总计		4,061,204,384.30	4,145,652,027.67
<b>流动负债：</b>			
短期借款		110,277,770.29	
交易性金融负债			
衍生金融负债			
应付票据		23,506,693.27	110,270,000.00
应付账款		77,960,076.30	109,811,264.53
预收款项		45,000.00	59,400.00
合同负债		486,467.54	12,684,828.50
应付职工薪酬		146,225.63	82,546.05
应交税费		13,246,257.46	8,432,199.14
其他应付款		268,840,242.80	121,655,147.19
其中：应付利息			
应付股利			
持有待售负债			
一年内到期的非流动负债		270,621,674.69	189,821,879.77
其他流动负债		29,734.82	1,586,048.60
流动负债合计		765,160,142.80	554,403,313.78
<b>非流动负债：</b>			
长期借款		684,850,000.00	1,032,500,000.00
应付债券			
其中：优先股			
永续债			
租赁负债		3,402,636.62	4,434,825.07

长期应付款			
长期应付职工薪酬			
预计负债		5,769,805.77	3,469,340.60
递延收益		23,456,414.84	27,365,903.41
递延所得税负债			
其他非流动负债			
非流动负债合计		717,478,857.23	1,067,770,069.08
负债合计		1,482,639,000.03	1,622,173,382.86
<b>所有者权益（或股东权益）：</b>			
实收资本（或股本）		631,383,477.00	616,383,477.00
其他权益工具			
其中：优先股			
永续债			
资本公积		1,473,009,097.09	1,254,139,465.75
减：库存股		178,500,000.00	
其他综合收益			
专项储备			
盈余公积		242,972,929.35	224,509,714.23
未分配利润		409,699,880.83	428,445,987.83
所有者权益（或股东权益）合计		2,578,565,384.27	2,523,478,644.81
负债和所有者权益（或股东权益） 总计		4,061,204,384.30	4,145,652,027.67

公司负责人：朱志荣

主管会计工作负责人：肖亚军

会计机构负责人：肖亚军

## 合并利润表

2025年1—12月

单位：元 币种：人民币

项目	附注	2025年度	2024年度
一、营业总收入	七、46	6,037,496,242.45	5,142,986,540.92
其中：营业收入		6,037,496,242.45	5,142,986,540.92
利息收入			
已赚保费			
手续费及佣金收入			
二、营业总成本		5,318,960,442.67	4,661,681,038.09
其中：营业成本	七、46	4,516,750,701.25	3,910,773,665.57
利息支出			
手续费及佣金支出			
退保金			
赔付支出净额			
提取保险责任准备金净额			
保单红利支出			
分保费用			
税金及附加	七、47	52,506,113.55	42,144,300.03

销售费用	七、48	69,015,271.95	66,989,353.77
管理费用	七、49	256,852,135.53	220,894,337.41
研发费用	七、50	353,839,432.86	321,735,282.66
财务费用	七、51	69,996,787.53	99,144,098.65
其中：利息费用		79,974,599.18	104,939,889.74
利息收入		2,016,682.54	1,341,133.14
加：其他收益	七、52	56,954,048.05	62,790,034.89
投资收益（损失以“-”号填列）	七、53	-2,379,628.42	-4,306,919.40
其中：对联营企业和合营企业的投资收益		-3,219.14	-1,422,011.49
以摊余成本计量的金融资产终止确认收益			
汇兑收益（损失以“-”号填列）			
净敞口套期收益（损失以“-”号填列）			
公允价值变动收益（损失以“-”号填列）			
信用减值损失（损失以“-”号填列）	七、54	-21,882,416.33	-27,472,350.50
资产减值损失（损失以“-”号填列）	七、55	-21,970,223.91	-29,582,548.01
资产处置收益（损失以“-”号填列）	七、56	-5,785,032.22	263,072.58
三、营业利润（亏损以“-”号填列）		723,472,546.95	482,996,792.39
加：营业外收入	七、57	834,342.84	1,378,538.57
减：营业外支出	七、58	9,651,340.08	5,629,877.30
四、利润总额（亏损总额以“-”号填列）		714,655,549.71	478,745,453.66
减：所得税费用	七、59	33,281,719.29	10,206,750.66
五、净利润（净亏损以“-”号填列）		681,373,830.42	468,538,703.00
（一）按经营持续性分类			
1. 持续经营净利润（净亏损以“-”号填列）		681,373,830.42	468,538,703.00
2. 终止经营净利润（净亏损以“-”号填列）			
（二）按所有权归属分类			
1. 归属于母公司股东的净利润（净亏损以“-”号填列）		535,770,128.10	397,004,238.67
2. 少数股东损益（净亏损以“-”号填列）		145,603,702.32	71,534,464.33
六、其他综合收益的税后净额	七、60	-671,428.48	562,712.13
（一）归属母公司所有者的其他综合收益的税后净额		-430,903.67	358,728.98
1. 不能重分类进损益的其他综合收益			
（1）重新计量设定受益计划变动额			
（2）权益法下不能转损益的其他综合收益			
（3）其他权益工具投资公允价值变动			
（4）企业自身信用风险公允价值变动			
2. 将重分类进损益的其他综合收益		-430,903.67	358,728.98
（1）权益法下可转损益的其他综合收益			
（2）其他债权投资公允价值变动			
（3）金融资产重分类计入其他综合收益的金额			
（4）其他债权投资信用减值准备			
（5）现金流量套期储备			
（6）外币财务报表折算差额		-430,903.67	358,728.98
（7）其他			

(二)归属于少数股东的其他综合收益的税后净额		-240,524.81	203,983.15
七、综合收益总额		680,702,401.94	469,101,415.13
(一)归属于母公司所有者的综合收益总额		535,339,224.43	397,362,967.65
(二)归属于少数股东的综合收益总额		145,363,177.51	71,738,447.48
八、每股收益：			
(一)基本每股收益(元/股)		0.86	0.64
(二)稀释每股收益(元/股)		0.86	0.64

本期发生同一控制下企业合并的，被合并方在合并前实现的净利润为：0元，上期被合并方实现的净利润为：0元。

公司负责人：朱志荣

主管会计工作负责人：肖亚军

会计机构负责人：肖亚军

### 母公司利润表

2025年1—12月

单位：元 币种：人民币

项目	附注	2025年度	2024年度
一、营业收入	十九、4	1,328,838,288.07	1,487,297,524.67
减：营业成本	十九、4	978,961,696.79	1,170,855,848.26
税金及附加		11,630,880.79	10,699,849.85
销售费用		13,957,043.77	13,764,373.95
管理费用		71,683,648.21	53,812,989.60
研发费用		74,877,485.36	66,741,405.91
财务费用		21,595,298.87	39,162,022.07
其中：利息费用		31,535,280.33	40,626,841.47
利息收入		1,660,879.83	783,103.12
加：其他收益		13,538,656.86	17,434,924.73
投资收益（损失以“-”号填列）	十九、5	35,448,797.48	2,569,139.50
其中：对联营企业和合营企业的投资收益		-3,219.14	-1,422,011.49
以摊余成本计量的金融资产终止确认收益			
净敞口套期收益（损失以“-”号填列）			
公允价值变动收益（损失以“-”号填列）			
信用减值损失（损失以“-”号填列）		-1,548,125.38	-208,471.91
资产减值损失（损失以“-”号填列）		-266,347.07	-1,509,089.61
资产处置收益（损失以“-”号填列）		-1,699,578.85	-472,517.92
二、营业利润（亏损以“-”号填列）		201,605,637.32	150,075,019.82
加：营业外收入		36,928.95	204,580.38
减：营业外支出		1,104,251.35	1,112,012.01
三、利润总额（亏损总额以“-”号填列）		200,538,314.92	149,167,588.19
减：所得税费用		15,906,163.70	13,438,392.53
四、净利润（净亏损以“-”号填列）		184,632,151.22	135,729,195.66
（一）持续经营净利润（净亏损以“-”号填列）		184,632,151.22	135,729,195.66

(二) 终止经营净利润(净亏损以“－”号填列)			
五、其他综合收益的税后净额			
(一) 不能重分类进损益的其他综合收益			
1. 重新计量设定受益计划变动额			
2. 权益法下不能转损益的其他综合收益			
3. 其他权益工具投资公允价值变动			
4. 企业自身信用风险公允价值变动			
(二) 将重分类进损益的其他综合收益			
1. 权益法下可转损益的其他综合收益			
2. 其他债权投资公允价值变动			
3. 金融资产重分类计入其他综合收益的金额			
4. 其他债权投资信用减值准备			
5. 现金流量套期储备			
6. 外币财务报表折算差额			
7. 其他			
六、综合收益总额		184,632,151.22	135,729,195.66
七、每股收益：			
(一) 基本每股收益(元/股)			
(二) 稀释每股收益(元/股)			

公司负责人：朱志荣

主管会计工作负责人：肖亚军

会计机构负责人：肖亚军

### 合并现金流量表

2025年1—12月

单位：元 币种：人民币

项目	附注	2025年度	2024年度
<b>一、经营活动产生的现金流量：</b>			
销售商品、提供劳务收到的现金		4,304,670,609.97	3,418,985,896.47
客户存款和同业存放款项净增加额			
向中央银行借款净增加额			
向其他金融机构拆入资金净增加额			
收到原保险合同保费取得的现金			
收到再保业务现金净额			
保户储金及投资款净增加额			
收取利息、手续费及佣金的现金			
拆入资金净增加额			
回购业务资金净增加额			
代理买卖证券收到的现金净额			
收到的税费返还		4,350,838.88	44,310,489.03
收到其他与经营活动有关的现金	七、61	99,317,288.47	95,039,276.75
经营活动现金流入小计		4,408,338,737.32	3,558,335,662.25
购买商品、接受劳务支付的现金		1,465,619,223.98	1,480,374,869.07
客户贷款及垫款净增加额			

存放中央银行和同业款项净增加额			
支付原保险合同赔付款项的现金			
拆出资金净增加额			
支付利息、手续费及佣金的现金			
支付保单红利的现金			
支付给职工及为职工支付的现金		1,520,280,669.19	1,382,091,232.08
支付的各项税费		269,323,625.98	180,911,731.51
支付其他与经营活动有关的现金	七、61	150,081,367.45	163,037,839.49
经营活动现金流出小计		3,405,304,886.60	3,206,415,672.15
经营活动产生的现金流量净额		1,003,033,850.72	351,919,990.10
<b>二、投资活动产生的现金流量：</b>			
收回投资收到的现金			
取得投资收益收到的现金			
处置固定资产、无形资产和其他长期资产收回的现金净额		3,934,237.06	8,826,343.97
处置子公司及其他营业单位收到的现金净额			
收到其他与投资活动有关的现金	七、61	223,379.80	1,191,507.29
投资活动现金流入小计		4,157,616.86	10,017,851.26
购建固定资产、无形资产和其他长期资产支付的现金		190,069,635.52	236,794,424.42
投资支付的现金			
质押贷款净增加额			
取得子公司及其他营业单位支付的现金净额			
支付其他与投资活动有关的现金	七、61		17,130.00
投资活动现金流出小计		190,069,635.52	236,811,554.42
投资活动产生的现金流量净额		-185,912,018.66	-226,793,703.16
<b>三、筹资活动产生的现金流量：</b>			
吸收投资收到的现金		178,500,000.00	
其中：子公司吸收少数股东投资收到的现金			
取得借款收到的现金		1,303,276,450.71	2,672,199,549.97
收到其他与筹资活动有关的现金	七、61		800,000.00
筹资活动现金流入小计		1,481,776,450.71	2,672,999,549.97
偿还债务支付的现金		1,962,580,000.00	2,505,753,172.20
分配股利、利润或偿付利息支付的现金		252,750,880.35	214,058,357.71
其中：子公司支付给少数股东的股利、利润		3,000,000.00	2,400,000.00
支付其他与筹资活动有关的现金	七、61	51,219,019.56	40,155,582.76
筹资活动现金流出小计		2,266,549,899.91	2,759,967,112.67
筹资活动产生的现金流量净额		-784,773,449.20	-86,967,562.70
<b>四、汇率变动对现金及现金等价物的影响</b>		4,765,383.75	6,958,464.84
<b>五、现金及现金等价物净增加额</b>		37,113,766.61	45,117,189.08
加：期初现金及现金等价物余额		291,709,345.88	246,592,156.80
<b>六、期末现金及现金等价物余额</b>		328,823,112.49	291,709,345.88

公司负责人：朱志荣

主管会计工作负责人：肖亚军

会计机构负责人：肖亚军

## 母公司现金流量表

2025年1—12月

单位：元 币种：人民币

项目	附注	2025年度	2024年度
<b>一、经营活动产生的现金流量：</b>			
销售商品、提供劳务收到的现金		1,085,451,096.90	1,273,078,851.85
收到的税费返还		2,045,268.74	4,308,031.61
收到其他与经营活动有关的现金		36,506,995.63	42,389,357.50
经营活动现金流入小计		1,124,003,361.27	1,319,776,240.96
购买商品、接受劳务支付的现金		668,582,160.95	647,340,424.62
支付给职工及为职工支付的现金		235,491,226.48	231,518,257.12
支付的各项税费		27,695,625.07	26,107,983.92
支付其他与经营活动有关的现金		27,301,607.21	74,045,361.95
经营活动现金流出小计		959,070,619.71	979,012,027.61
经营活动产生的现金流量净额		164,932,741.56	340,764,213.35
<b>二、投资活动产生的现金流量：</b>			
收回投资收到的现金			
取得投资收益收到的现金		34,500,000.00	3,600,000.00
处置固定资产、无形资产和其他长期资产收回的现金净额		5,069,859.15	2,425,731.32
处置子公司及其他营业单位收到的现金净额			
收到其他与投资活动有关的现金		90,974,958.14	96,331,705.19
投资活动现金流入小计		130,544,817.29	102,357,436.51
购建固定资产、无形资产和其他长期资产支付的现金		32,814,369.36	37,706,178.91
投资支付的现金		44,750,000.00	70,000,000.00
取得子公司及其他营业单位支付的现金净额			
支付其他与投资活动有关的现金		20,000,000.00	74,517,130.00
投资活动现金流出小计		97,564,369.36	182,223,308.91
投资活动产生的现金流量净额		32,980,447.93	-79,865,872.40
<b>三、筹资活动产生的现金流量：</b>			
吸收投资收到的现金		178,500,000.00	
取得借款收到的现金		710,000,000.00	1,090,000,000.00
收到其他与筹资活动有关的现金			800,000.00
筹资活动现金流入小计		888,500,000.00	1,090,800,000.00
偿还债务支付的现金		866,050,000.00	1,184,010,000.00
分配股利、利润或偿付利息支付的现金		216,724,630.13	164,343,257.07
支付其他与筹资活动有关的现金		12,253,116.54	20,406,530.54
筹资活动现金流出小计		1,095,027,746.67	1,368,759,787.61
筹资活动产生的现金流量净额		-206,527,746.67	-277,959,787.61
<b>四、汇率变动对现金及现金等价物的影响</b>		4,308,617.91	2,998,284.30
<b>五、现金及现金等价物净增加额</b>		-4,305,939.27	-14,063,162.36
加：期初现金及现金等价物余额		104,303,284.18	118,366,446.54
<b>六、期末现金及现金等价物余额</b>		99,997,344.91	104,303,284.18

公司负责人：朱志荣

主管会计工作负责人：肖亚军

会计机构负责人：肖亚军

合并所有者权益变动表  
2025年1—12月

单位：元币种：人民币

项目	2025年度													少数股东权益	所有者权益合计
	归属于母公司所有者权益											小计			
	实收资本(或股本)	其他权益工具			资本公积	减：库存股	其他综合收益	专项储备	盈余公积	一般风险准备	未分配利润		其他		
	优先股	永续债	其他												
一、上年年末余额	616,383,477.00				905,280,913.06		6,519,184.09		224,509,714.23		1,054,327,689.91		2,807,020,978.29	454,481,154.36	3,261,502,132.65
加：会计政策变更															
前期差错更正															
其他															
二、本年期初余额	616,383,477.00				905,280,913.06		6,519,184.09		224,509,714.23		1,054,327,689.91		2,807,020,978.29	454,481,154.36	3,261,502,132.65
三、本期增减变动金额(减少以“－”号填列)	15,000,000.00				408,700,571.81	178,500,000.00	-430,903.67		18,463,215.12		332,391,869.88		595,624,753.14	243,815,130.44	839,439,883.58
(一)综合收益总额							-430,903.67				535,770,128.10		535,339,224.43	145,363,177.51	680,702,401.94
(二)所有者投入和减少资本	15,000,000.00				217,728,428.20	178,500,000.00							54,228,428.20	-4,808,811.80	49,419,616.40
1.所有者投入的普通股	15,000,000.00				163,500,000.00								178,500,000.00		178,500,000.00
2.其他权益工具持有者投入资本															
3.股份支付计入所有者权益的金额					56,169,616.40	178,500,000.00							-122,330,383.60		-122,330,383.60
4.其他					-1,941,188.20								-1,941,188.20	-4,808,811.80	-6,750,000.00
(三)利润分配									18,463,215.12		-203,378,258.22		-184,915,043.10	-3,000,000.00	-187,915,043.10
1.提取盈余公积									18,463,215.12		-18,463,215.12				
2.提取一般风险准备															
3.对所有者(或股东)的分配											-184,915,043.10		-184,915,043.10	-3,000,000.00	-187,915,043.10



东睦新材料集团股份有限公司2025年年度报告

(二) 所有者投入和减少资本														
1. 所有者投入的普通股														
2. 其他权益工具持有者投入资本														
3. 股份支付计入所有者权益的金额														
4. 其他														
(三) 利润分配								13,572,919.57	-136,849,614.97	-123,276,695.40	-2,400,000.00	-125,676,695.40		
1. 提取盈余公积								13,572,919.57	-13,572,919.57					
2. 提取一般风险准备														
3. 对所有者(或股东)的分配									-123,276,695.40	-123,276,695.40	-2,400,000.00	-125,676,695.40		
4. 其他														
(四) 所有者权益内部结转														
1. 资本公积转增资本(或股本)														
2. 盈余公积转增资本(或股本)														
3. 盈余公积弥补亏损														
4. 设定受益计划变动额结转留存收益														
5. 其他综合收益结转留存收益														
6. 其他														
(五) 专项储备														
1. 本期提取								30,557,626.72				30,557,626.72		30,557,626.72
2. 本期使用								-30,557,626.72				-30,557,626.72		-30,557,626.72
(六) 其他					5,780,868.54							5,780,868.54	-5,780,868.54	
四、本期期末余额	616,383,477.00				905,280,913.06		6,519,184.09		224,509,714.23	1,054,327,689.91	2,807,020,978.29	454,481,154.36	3,261,502,132.65	

公司负责人：朱志荣

主管会计工作负责人：肖亚军

会计机构负责人：肖亚军

**母公司所有者权益变动表**  
2025年1—12月

单位：元币种：人民币

项目	2025年度										
	实收资本(或股本)	其他权益工具			资本公积	减：库存股	其他综合收益	专项储备	盈余公积	未分配利润	所有者权益合计
		优先股	永续债	其他							
一、上年年末余额	616,383,477.00				1,254,139,465.75				224,509,714.23	428,445,987.83	2,523,478,644.81
加：会计政策变更											
前期差错更正											
其他											
二、本年期初余额	616,383,477.00				1,254,139,465.75				224,509,714.23	428,445,987.83	2,523,478,644.81
三、本期增减变动金额（减少以“－”号填列）	15,000,000.00				218,869,631.34	178,500,000.00			18,463,215.12	-18,746,107.00	55,086,739.46
（一）综合收益总额										184,632,151.22	184,632,151.22
（二）所有者投入和减少资本	15,000,000.00				218,869,631.34	178,500,000.00					55,369,631.34
1. 所有者投入的普通股	15,000,000.00				163,500,000.00						178,500,000.00
2. 其他权益工具持有者投入资本											
3. 股份支付计入所有者权益的金额					55,369,631.34	178,500,000.00					-123,130,368.66
4. 其他											
（三）利润分配									18,463,215.12	-203,378,258.22	-184,915,043.10
1. 提取盈余公积									18,463,215.12	-18,463,215.12	
2. 对所有者（或股东）的分配										-184,915,043.10	-184,915,043.10
3. 其他											
（四）所有者权益内部结转											
1. 资本公积转增资本（或股本）											
2. 盈余公积转增资本（或股本）											
3. 盈余公积弥补亏损											
4. 设定受益计划变动额结转留存收益											
5. 其他综合收益结转留存收益											

东睦新材料集团股份有限公司2025年年度报告

6. 其他										
(五) 专项储备										
1. 本期提取							5,172,404.60			5,172,404.60
2. 本期使用							-5,172,404.60			-5,172,404.60
(六) 其他										
四、本期期末余额	631,383,477.00				1,473,009,097.09	178,500,000.00		242,972,929.35	409,699,880.83	2,578,565,384.27

(续上表)

项目	2024年度										
	实收资本(或股本)	其他权益工具			资本公积	减：库存股	其他综合收益	专项储备	盈余公积	未分配利润	所有者权益合计
		优先股	永续债	其他							
一、上年年末余额	616,383,477.00				1,254,139,465.75				210,936,794.66	429,566,407.14	2,511,026,144.55
加：会计政策变更											
前期差错更正											
其他											
二、本年期初余额	616,383,477.00				1,254,139,465.75				210,936,794.66	429,566,407.14	2,511,026,144.55
三、本期增减变动金额(减少以“－”号填列)									13,572,919.57	-1,120,419.31	12,452,500.26
(一) 综合收益总额										135,729,195.66	135,729,195.66
(二) 所有者投入和减少资本											
1. 所有者投入的普通股											
2. 其他权益工具持有者投入资本											
3. 股份支付计入所有者权益的金额											
4. 其他											
(三) 利润分配									13,572,919.57	-136,849,614.97	-123,276,695.40
1. 提取盈余公积									13,572,919.57	-13,572,919.57	
2. 对所有者(或股东)的分配										-123,276,695.40	-123,276,695.40
3. 其他											
(四) 所有者权益内部结转											

东睦新材料集团股份有限公司2025年年度报告

1. 资本公积转增资本（或股本）										
2. 盈余公积转增资本（或股本）										
3. 盈余公积弥补亏损										
4. 设定受益计划变动额结转留存收益										
5. 其他综合收益结转留存收益										
6. 其他										
（五）专项储备										
1. 本期提取							5,897,739.62			5,897,739.62
2. 本期使用							-5,897,739.62			-5,897,739.62
（六）其他										
四、本期期末余额	616,383,477.00				1,254,139,465.75			224,509,714.23	428,445,987.83	2,523,478,644.81

公司负责人：朱志荣

主管会计工作负责人：肖亚军

会计机构负责人：肖亚军

### 三、公司基本情况

#### 1、公司概况

√适用 不适用

东睦新材料集团股份有限公司（以下简称公司或本公司）系经中华人民共和国原对外经济贸易合作部《关于宁波东睦粉末冶金有限公司转制的批复》（外经贸资二函〔2001〕700号）批准，在原中外合资企业宁波东睦粉末冶金有限公司基础上，整体变更设立的外商投资股份有限公司，于2001年8月21日在宁波市工商行政管理局登记注册，总部位于浙江省宁波市。公司现持有统一社会信用代码为91330200610271537C的营业执照，注册资本631,383,477.00元，股份总数631,383,477股（每股面值1元）。其中，无限售条件的流通股份A股616,383,477股。公司股票已于2004年5月11日在上海证券交易所挂牌交易。

本公司属粉末冶金行业。粉末冶金制品、磁性材料、计算机用电感线圈、专用设备、工装模具及原辅材料的研发、生产、销售和技术咨询服务；自有房屋出租。主要产品为空调压缩机、冰箱压缩机、电动工具、汽车等粉末压制成形零件；光伏、新能源汽车、家电、服务器电源等软磁复合材料；消费类电子、医疗器械、汽车、工锁具等金属注射成形产品。

本财务报表业经公司2026年4月20日第九届董事会第八次会议批准对外报出。

### 四、财务报表的编制基础

#### 1、编制基础

本公司财务报表以持续经营为编制基础。

#### 2、持续经营

√适用 不适用

本公司不存在导致对报告期末起12个月内的持续经营能力产生重大疑虑的事项或情况。

### 五、重要会计政策及会计估计

具体会计政策和会计估计提示：

√适用 不适用

重要提示：本公司根据实际生产经营特点针对金融工具减值、存货、固定资产折旧、在建工程、无形资产、收入确认等交易或事项制定了具体会计政策和会计估计。

#### 1、遵循企业会计准则的声明

本公司所编制的财务报表符合企业会计准则的要求，真实、完整地反映了公司的财务状况、经营成果、股东权益变动和现金流量等有关信息。

#### 2、会计期间

本公司会计年度自公历1月1日起至12月31日止。

#### 3、营业周期

√适用 不适用

公司经营业务的营业周期较短，以 12 个月作为资产和负债的流动性划分标准。

#### 4、 记账本位币

公司及境内子公司采用人民币为记账本位币，富驰高科技（香港）有限公司（以下简称香港富驰公司）从事境外经营，选择其经营所处的主要经济环境中的货币为记账本位币。

#### 5、 重要性标准确定方法和选择依据

√适用 □不适用

项目	重要性标准
重要的单项计提坏账准备的应收账款	单项金额超过资产总额 0.3%
重要的应收账款坏账准备收回或转回	单项金额超过资产总额 0.3%
重要的核销应收账款	单项金额超过资产总额 0.3%
重要的单项计提减值准备的应收款项融资	单项金额超过资产总额 0.3%
重要的单项计提坏账准备的其他应收款	单项金额超过资产总额 0.3%
重要的其他应收款坏账准备收回或转回	单项金额超过资产总额 0.3%
重要的核销其他应收款	单项金额超过资产总额 0.3%
重要的账龄超过 1 年的预付款项	单项金额超过资产总额 0.3%
重要的在建工程项目	单项工程投资总额超过资产总额 0.3%
重要的账龄超过 1 年的应付账款	单项金额超过资产总额 0.3%
重要的账龄超过 1 年的其他应付款	单项金额超过资产总额 0.3%
重要的账龄超过 1 年或逾期的预收款项	单项金额超过资产总额 0.3%
重要的账龄超过 1 年的合同负债	单项金额超过资产总额 0.3%
重要的预计负债	单项金额超过资产总额 0.3%
重要的投资活动现金流量	单项金额超过资产总额 0.3%
重要的境外经营实体	资产总额/收入总额/利润总额超过集团总资产/总收入/利润总额的 15%
重要的子公司、非全资子公司	资产总额/收入总额/利润总额超过集团总资产/总收入/利润总额的 15%
重要的合营企业、联营企业	单项长期股权投资账面价值超过集团净资产的 15%/单项权益法核算的投资收益超过集团利润总额的 15%

#### 6、 同一控制下和非同一控制下企业合并的会计处理方法

√适用 □不适用

##### （1）同一控制下企业合并的会计处理方法

公司在企业合并中取得的资产和负债，按照合并日被合并方在最终控制方合并财务报表中的账面价值计量。公司按照被合并方所有者权益在最终控制方合并财务报表中的账面价值份额与支付的合并对价账面价值或发行股份面值总额的差额，调整资本公积；资本公积不足冲减的，调整留存收益。

##### （2）非同一控制下企业合并的会计处理方法

公司在购买日对合并成本大于合并中取得的被购买方可辨认净资产公允价值份额的差额，确认为商誉；如果合并成本小于合并中取得的被购买方可辨认净资产公允价值份额，首先对取得的被购买方各项可辨认资产、负债及或有负债的公允价值以及合并成本的计量进行复核，经复核后合并成本仍小于合并中取得的被购买方可辨认净资产公允价值份额的，其差额计入当期损益。

## 7、控制的判断标准和合并财务报表的编制方法

√适用 不适用

### (1) 控制的判断

拥有对被投资方的权力，通过参与被投资方的相关活动而享有可变回报，并且有能力运用对被投资方的权力影响其可变回报金额的，认定为控制。

### (2) 合并财务报表的编制方法

母公司将其控制的所有子公司纳入合并财务报表的合并范围。合并财务报表以母公司及其子公司的财务报表为基础，根据其他有关资料，由母公司按照《企业会计准则第33号——合并财务报表》编制。

## 8、合营安排分类及共同经营会计处理方法

√适用 不适用

### (1) 合营安排分为共同经营和合营企业。

### (2) 当公司为共同经营的合营方时，确认与共同经营中利益份额相关的下列项目：

- 1) 确认单独所持有的资产，以及按持有份额确认共同持有的资产；
- 2) 确认单独所承担的负债，以及按持有份额确认共同承担的负债；
- 3) 确认出售公司享有的共同经营产出份额所产生的收入；
- 4) 按公司持有份额确认共同经营因出售资产所产生的收入；
- 5) 确认单独所发生的费用，以及按公司持有份额确认共同经营发生的费用。

## 9、现金及现金等价物的确定标准

列示于现金流量表中的现金是指库存现金以及可以随时用于支付的存款。现金等价物是指企业持有的期限短（一般指从购买日起三个月内到期）、流动性强、易于转换为已知金额现金、价值变动风险很小的投资。

## 10、外币业务和外币报表折算

√适用 不适用

### (1) 外币业务折算

外币交易在初始确认时，采用交易发生日即期汇率的近似汇率折算为人民币金额。资产负债表日，外币货币性项目采用资产负债表日即期汇率折算，因汇率不同而产生的汇兑差额，除与购建符合资本化条件资产有关的外币专门借款本金及利息的汇兑差额外，计入当期损益；以历史成本计量的外币非货币性项目仍采用交易发生日即期汇率的近似汇率折算，不改变其人民币金额；以公允价值计量的外币非货币性项目，采用公允价值确定日的即期汇率折算，差额计入当期损益或其他综合收益。

### (2) 外币财务报表折算

资产负债表中的资产和负债项目，采用资产负债表日的即期汇率折算；所有者权益项目除“未分配利润”项目外，其他项目采用交易发生日的即期汇率折算；利润表中的收入和费用项目，采用交易发生日即期汇率的近似汇率折算。按照上述折算产生的外币财务报表折算差额，计入其他综合收益。

## 11、金融工具

√适用 □不适用

### 1. 金融资产和金融负债的分类

金融资产在初始确认时划分为以下三类：(1)以摊余成本计量的金融资产；(2)以公允价值计量且其变动计入其他综合收益的金融资产；(3)以公允价值计量且其变动计入当期损益的金融资产。

金融负债在初始确认时划分为以下四类：(1)以公允价值计量且其变动计入当期损益的金融负债；(2)金融资产转移不符合终止确认条件或继续涉入被转移金融资产所形成的金融负债；(3)不属于上述(1)或(2)的财务担保合同，以及不属于上述(1)并以低于市场利率贷款的贷款承诺；(4)以摊余成本计量的金融负债。

### 2. 金融资产和金融负债的确认依据、计量方法和终止确认条件

#### (1) 金融资产和金融负债的确认依据和初始计量方法

公司成为金融工具合同的一方时，确认一项金融资产或金融负债。初始确认金融资产或金融负债时，按照公允价值计量；对于以公允价值计量且其变动计入当期损益的金融资产和金融负债，相关交易费用直接计入当期损益；对于其他类别的金融资产或金融负债，相关交易费用计入初始确认金额。但是，公司初始确认的应收账款未包含重大融资成分或公司不考虑未超过一年的合同中的融资成分的，按照《企业会计准则第14号——收入》所定义的交易价格进行初始计量。

#### (2) 金融资产的后续计量方法

##### 1) 以摊余成本计量的金融资产

采用实际利率法，按照摊余成本进行后续计量。以摊余成本计量且不属于任何套期关系的一部分的金融资产所产生的利得或损失，在终止确认、重分类、按照实际利率法摊销或确认减值时，计入当期损益。

##### 2) 以公允价值计量且其变动计入其他综合收益的债务工具投资

采用公允价值进行后续计量。采用实际利率法计算的利息、减值损失或利得及汇兑损益计入当期损益，其他利得或损失计入其他综合收益。终止确认时，将之前计入其他综合收益的累计利得或损失从其他综合收益中转出，计入当期损益。

##### 3) 以公允价值计量且其变动计入其他综合收益的权益工具投资

采用公允价值进行后续计量。获得的股利（属于投资成本收回部分的除外）计入当期损益，其他利得或损失计入其他综合收益。终止确认时，将之前计入其他综合收益的累计利得或损失从其他综合收益中转出，计入留存收益。

##### 4) 以公允价值计量且其变动计入当期损益的金融资产

采用公允价值进行后续计量，产生的利得或损失（包括利息和股利收入）计入当期损益，除非该金融资产属于套期关系的一部分。

#### (3) 金融负债的后续计量方法

##### 1) 以公允价值计量且其变动计入当期损益的金融负债

此类金融负债包括交易性金融负债（含属于金融负债的衍生工具）和指定为以公允价值计量且其变动计入当期损益的金融负债。对于此类金融负债以公允价值进行后续计量。因公司自身信用风险变动引起的指定为以公允价值计量且其变动计入当期损益的金融负债的公允价值变动金额计入其他综合收益，除非该处理会造成或扩大损益中的会计错配。此类金融负债产生的其他利得或损失（包括利息费用、除因公司自身信用风险变动引起的公允价值变动）计入当期损益，除非该金融负债属于套期关系的一部分。终止确认时，将之前计入其他综合收益的累计利得或损失从

其他综合收益中转出，计入留存收益。

2) 金融资产转移不符合终止确认条件或继续涉入被转移金融资产所形成的金融负债按照《企业会计准则第 23 号——金融资产转移》相关规定进行计量。

3) 不属于上述 1) 或 2) 的财务担保合同，以及不属于上述 1) 并以低于市场利率贷款的贷款承诺

在初始确认后按照下列两项金额之中的较高者进行后续计量：①按照金融工具的减值规定确定的损失准备金额；②初始确认金额扣除按照《企业会计准则第 14 号——收入》相关规定所确定的累计摊销额后的余额。

4) 以摊余成本计量的金融负债

采用实际利率法以摊余成本计量。以摊余成本计量且不属于任何套期关系的一部分的金融负债所产生的利得或损失，在终止确认、按照实际利率法摊销时计入当期损益。

(4) 金融资产和金融负债的终止确认

1) 当满足下列条件之一时，终止确认金融资产：

①收取金融资产现金流量的合同权利已终止；

②金融资产已转移，且该转移满足《企业会计准则第23号——金融资产转移》关于金融资产终止确认的规定。

2) 当金融负债（或其一部分）的现时义务已经解除时，相应终止确认该金融负债（或该部分金融负债）。

3. 金融资产转移的确认依据和计量方法

公司转移了金融资产所有权上几乎所有的风险和报酬的，终止确认该金融资产，并将转移中产生或保留的权利和义务单独确认为资产或负债；保留了金融资产所有权上几乎所有的风险和报酬的，继续确认所转移的金融资产。公司既没有转移也没有保留金融资产所有权上几乎所有的风险和报酬的，分别下列情况处理：(1) 未保留对该金融资产控制的，终止确认该金融资产，并将转移中产生或保留的权利和义务单独确认为资产或负债；(2) 保留了对该金融资产控制的，按照继续涉入所转移金融资产的程度确认有关金融资产，并相应确认有关负债。

金融资产整体转移满足终止确认条件的，将下列两项金额的差额计入当期损益：(1) 所转移金融资产在终止确认日的账面价值；(2) 因转移金融资产而收到的对价，与原直接计入其他综合收益的公允价值变动累计额中对应终止确认部分的金额（涉及转移的金融资产为以公允价值计量且其变动计入其他综合收益的债务工具投资）之和。转移了金融资产的一部分，且该被转移部分整体满足终止确认条件的，将转移前金融资产整体的账面价值，在终止确认部分和继续确认部分之间，按照转移日各自的相对公允价值进行分摊，并将下列两项金额的差额计入当期损益：(1) 终止确认部分的账面价值；(2) 终止确认部分的对价，与原直接计入其他综合收益的公允价值变动累计额中对应终止确认部分的金额（涉及转移的金融资产为以公允价值计量且其变动计入其他综合收益的债务工具投资）之和。

4. 金融资产和金融负债的公允价值确定方法

公司采用在当前情况下适用并且有足够可利用数据和其他信息支持的估值技术确定相关金融资产和金融负债的公允价值。公司将估值技术使用的输入值分以下层级，并依次使用：

(1) 第一层次输入值是在计量日能够取得的相同资产或负债在活跃市场上未经调整的报价；

(2) 第二层次输入值是除第一层次输入值外相关资产或负债直接或间接可观察的输入值,包括:活跃市场中类似资产或负债的报价;非活跃市场中相同或类似资产或负债的报价;除报价以外的其他可观察输入值,如在正常报价间隔期间可观察的利率和收益率曲线等;市场验证的输入值等;

(3) 第三层次输入值是相关资产或负债的不可观察输入值,包括不能直接观察或无法由可观察市场数据验证的利率、股票波动率、企业合并中承担的弃置义务的未来现金流量、使用自身数据作出的财务预测等。

#### 5. 金融工具减值

公司以预期信用损失为基础,对以摊余成本计量的金融资产、以公允价值计量且其变动计入其他综合收益的债务工具投资、合同资产、租赁应收款、分类为以公允价值计量且其变动计入当期损益的金融负债以外的贷款承诺、不属于以公允价值计量且其变动计入当期损益的金融负债或不属于金融资产转移不符合终止确认条件或继续涉入被转移金融资产所形成的金融负债的财务担保合同进行减值处理并确认损失准备。

预期信用损失,是指以发生违约的风险为权重的金融工具信用损失的加权平均值。信用损失,是指公司按照原实际利率折现的、根据合同应收的所有合同现金流量与预期收取的所有现金流量之间的差额,即全部现金短缺的现值。其中,对于公司购买或源生的已发生信用减值的金融资产,按照该金融资产经信用调整的实际利率折现。

对于购买或源生的已发生信用减值的金融资产,公司在资产负债表日仅将自初始确认后整个存续期内预期信用损失的累计变动确认为损失准备。

对于租赁应收款、由《企业会计准则第14号——收入》规范的交易形成的应收款项及合同资产,公司运用简化计量方法,按照相当于整个存续期内的预期信用损失金额计量损失准备。

除上述计量方法以外的金融资产,公司在每个资产负债表日评估其信用风险自初始确认后是否已经显著增加。如果信用风险自初始确认后已显著增加,公司按照整个存续期内预期信用损失的金额计量损失准备;如果信用风险自初始确认后未显著增加,公司按照该金融工具未来12个月内预期信用损失的金额计量损失准备。

公司利用可获得的合理且有依据的信息,包括前瞻性信息,通过比较金融工具在资产负债表日发生违约的风险与在初始确认日发生违约的风险,以确定金融工具的信用风险自初始确认后是否已显著增加。

于资产负债表日,若公司判断金融工具只具有较低的信用风险,则假定该金融工具的信用风险自初始确认后并未显著增加。

公司以单项金融工具或金融工具组合为基础评估预期信用风险和计量预期信用损失。当以金融工具组合为基础时,公司以共同风险特征为依据,将金融工具划分为不同组合。

公司在每个资产负债表日重新计量预期信用损失,由此形成的损失准备的增加或转回金额,作为减值损失或利得计入当期损益。对于以摊余成本计量的金融资产,损失准备抵减该金融资产在资产负债表中列示的账面价值;对于以公允价值计量且其变动计入其他综合收益的债权投资,公司在其他综合收益中确认其损失准备,不抵减该金融资产的账面价值。

#### 6. 金融资产和金融负债的抵销

金融资产和金融负债在资产负债表内分别列示,不相互抵销。但同时满足下列条件的,公司以相互抵销后的净额在资产负债表内列示:(1) 公司具有抵销已确认金额的法定权利,且该种法定权利是当前可执行的;(2) 公司计划以净额结算,或同时变现该金融资产和清偿该金融负债。

不满足终止确认条件的金融资产转移,公司不对已转移的金融资产和相关负债进行抵销。

**12、 应收票据**

√适用 □不适用

**按照信用风险特征组合计提坏账准备的组合类别及确定依据**

√适用 □不适用

按照信用风险特征组合计提坏账准备的组合类别及确定依据详见本节“五、重要会计政策暨会计估计/13. 应收账款”之说明。

**基于账龄确认信用风险特征组合的账龄计算方法**

□适用 √不适用

**按照单项计提坏账准备的单项计提判断标准**

□适用 √不适用

**13、 应收账款**

√适用 □不适用

**按照信用风险特征组合计提坏账准备的组合类别及确定依据**

√适用 □不适用

按信用风险特征组合计提预期信用损失的应收款项和合同资产：

组合类别	确定组合的依据	计量预期信用损失的方法
应收银行承兑汇票	票据类型	参考历史信用损失经验，结合当前状况以及对未来经济状况的预测，通过违约风险敞口和整个存续期预期信用损失率，计算预期信用损失
应收商业承兑汇票		
应收账款——账龄组合	账龄	参考历史信用损失经验，结合当前状况以及对未来经济状况的预测，编制应收账款账龄与预期信用损失率对照表，计算预期信用损失
应收账款——东睦股份公司合并范围内关联往来组合	合并范围内关联方	参考历史信用损失经验，结合当前状况以及对未来经济状况的预测，通过违约风险敞口和整个存续期预期信用损失率，计算预期信用损失
其他应收款——账龄组合	账龄	参考历史信用损失经验，结合当前状况以及对未来经济状况的预测，编制其他应收款账龄与预期信用损失率对照表，计算预期信用损失
其他应收款——东睦股份公司合并范围内关联往来组合	合并范围内关联方	参考历史信用损失经验，结合当前状况以及对未来经济状况的预测，通过违约风险敞口和未来12个月内或整个存续期预期信用损失率，计算预期信用损失
合同资产——应收质保金组合	款项性质	参考历史信用损失经验，结合当前状况以及对未来经济状况的预测，通过违约风险敞口和整个存续期预期信用损失率，计算预期信用损失
长期应收款——融资租赁款组合	款项性质	参考历史信用损失经验，结合当前状况以及对未来经济状况的预测，通过违约风险敞口和整个存续期预期信用损失率，计算预期信用损失

**基于账龄确认信用风险特征组合的账龄计算方法**

√适用 □不适用

应收账款/其他应收款的账龄自款项实际发生的月份起算。

账龄组合的账龄与预期信用损失率对照表如下：

账 龄	应收账款预期信用损失率（%）
1年以内（含，下同）	5
1-2年	10
2-3年	30
3-4年	50
4年以上	100

**按照单项计提坏账准备的认定单项计提判断标准**

适用 不适用

对信用风险与组合信用风险显著不同的应收款项和合同资产，公司按单项计提预期信用损失。

**14、 应收款项融资**

适用 不适用

**按照信用风险特征组合计提坏账准备的组合类别及确定依据**

适用 不适用

按照信用风险特征组合计提坏账准备的组合类别及确定依据详见本节“五、重要会计政策暨会计估计/13. 应收账款”之说明。

**基于账龄确认信用风险特征组合的账龄计算方法**

适用 不适用

**按照单项计提坏账准备的单项计提判断标准**

适用 不适用

**15、 其他应收款**

适用 不适用

**按照信用风险特征组合计提坏账准备的组合类别及确定依据**

适用 不适用

按照信用风险特征组合计提坏账准备的组合类别及确定依据详见本节“五、重要会计政策暨会计估计/13. 应收账款”之说明。

**基于账龄确认信用风险特征组合的账龄计算方法**

适用 不适用

其他应收款的账龄自款项实际发生的月份起算。

账龄组合的账龄与预期信用损失率对照表如下：

账 龄	其他应收款预期信用损失率（%）
1年以内（含，下同）	5
1-2年	10
2-3年	30

3-4年	50
4年以上	100

**按照单项计提坏账准备的单项计提判断标准**√适用  不适用

对信用风险与组合信用风险显著不同的其他应收款，公司按单项计提预期信用损失。

**16、 存货**√适用  不适用**存货类别、发出计价方法、盘存制度、低值易耗品和包装物的摊销方法**√适用  不适用**(1) 存货的分类**

存货包括在日常活动中持有以备出售的产成品或商品、处在生产过程中的在产品、在生产过程或提供劳务过程中耗用的材料和物料等。

**(2) 发出存货的计价方法**

发出存货采用月末一次加权平均法。

**(3) 存货的盘存制度**

存货的盘存制度为永续盘存制。

**(4) 低值易耗品和包装物的摊销方法**

1) 低值易耗品。按照一次转销法进行摊销。

2) 包装物。按照一次转销法进行摊销。

**存货跌价准备的确认标准和计提方法**√适用  不适用

资产负债表日，存货采用成本与可变现净值孰低计量，按照成本高于可变现净值的差额计提存货跌价准备。直接用于出售的存货，在正常生产经营过程中以该存货的估计售价减去估计的销售费用和相关税费后的金额确定其可变现净值；需要经过加工的存货，在正常生产经营过程中以所生产的产成品的估计售价减去至完工时估计将要发生的成本、估计的销售费用和相关税费后的金额确定其可变现净值；资产负债表日，同一项存货中一部分有合同价格约定、其他部分不存在合同价格的，分别确定其可变现净值，并与其对应的成本进行比较，分别确定存货跌价准备的计提或转回的金额。

**按照组合计提存货跌价准备的组合类别及确定依据、不同类别存货可变现净值的确定依据** 适用  不适用**基于库龄确认存货可变现净值的各库龄组合可变现净值的计算方法和确定依据** 适用  不适用**17、 合同资产**√适用  不适用**合同资产的确认方法及标准**

适用 不适用

公司根据履行履约义务与客户付款之间的关系在资产负债表中列示合同资产或合同负债。公司将同一合同下的合同资产和合同负债相互抵销后以净额列示。

公司将拥有的、无条件(即,仅取决于时间流逝)向客户收取对价的权利作为应收款项列示,将已向客户转让商品而有权收取对价的权利(该权利取决于时间流逝之外的其他因素)作为合同资产列示。

#### 按照信用风险特征组合计提坏账准备的组合类别及确定依据

适用 不适用

按照信用风险特征组合计提坏账准备的组合类别及确定依据详见本节“五、重要会计政策暨会计估计/13.应收账款”之说明。

#### 基于账龄确认信用风险特征组合的账龄计算方法

适用 不适用

#### 按照单项计提坏账准备的认定单项计提判断标准

适用 不适用

对信用风险与组合信用风险显著不同的合同资产,公司按单项计提预期信用损失。

#### 18、持有待售的非流动资产或处置组

适用 不适用

#### 划分为持有待售的非流动资产或处置组的确认标准和会计处理方法

适用 不适用

#### 终止经营的认定标准和列报方法

适用 不适用

#### 19、长期股权投资

适用 不适用

##### (1) 共同控制、重大影响的判断

按照相关约定对某项安排存在共有的控制,并且该安排的相关活动必须经过分享控制权的参与方一致同意后才能决策,认定为共同控制。对被投资单位的财务和经营政策有参与决策的权力,但并不能够控制或者与其他方一起共同控制这些政策的制定,认定为重大影响。

##### (2) 投资成本的确定

1) 同一控制下的企业合并形成的,合并方以支付现金、转让非现金资产、承担债务或发行权益性证券作为合并对价的,在合并日按照取得被合并方所有者权益在最终控制方合并财务报表中的账面价值的份额作为其初始投资成本。长期股权投资初始投资成本与支付的合并对价的账面价值或发行股份的面值总额之间的差额调整资本公积;资本公积不足冲减的,调整留存收益。

公司通过多次交易分步实现同一控制下企业合并形成的长期股权投资,判断是否属于“一揽子交易”。属于“一揽子交易”的,把各项交易作为一项取得控制权的交易进行会计处理。不属于

“一揽子交易”的，在合并日，根据合并后应享有被合并方净资产在最终控制方合并财务报表中的账面价值的份额确定初始投资成本。合并日长期股权投资的初始投资成本，与达到合并前的长期股权投资账面价值加上合并日进一步取得股份新支付对价的账面价值之和的差额，调整资本公积；资本公积不足冲减的，调整留存收益。

2) 非同一控制下的企业合并形成的，在购买日按照支付的合并对价的公允价值作为其初始投资成本。

公司通过多次交易分步实现非同一控制下企业合并形成的长期股权投资，区分个别财务报表和合并财务报表进行相关会计处理：

① 在个别财务报表中，按照原持有的股权投资的账面价值加上新增投资成本之和，作为改按成本法核算的初始投资成本。

② 在合并财务报表中，判断是否属于“一揽子交易”。属于“一揽子交易”的，把各项交易作为一项取得控制权的交易进行会计处理。不属于“一揽子交易”的，对于购买日之前持有的被购买方的股权，按照该股权在购买日的公允价值进行重新计量，公允价值与其账面价值的差额计入当期投资收益；购买日之前持有的被购买方的股权涉及权益法核算下的其他综合收益等的，与其相关的其他综合收益等转为购买日所属当期收益。但由于被投资方重新计量设定受益计划净负债或净资产变动而产生的其他综合收益除外。

3) 除企业合并形成以外的：以支付现金取得的，按照实际支付的购买价款作为其初始投资成本；以发行权益性证券取得的，按照发行权益性证券的公允价值作为其初始投资成本；以债务重组方式取得的，按《企业会计准则第12号——债务重组》确定其初始投资成本；以非货币性资产交换取得的，按《企业会计准则第7号——非货币性资产交换》确定其初始投资成本。

### (3) 后续计量及损益确认方法

对被投资单位实施控制的长期股权投资采用成本法核算；对联营企业和合营企业的长期股权投资，采用权益法核算。

### (4) 通过多次交易分步处置对子公司投资至丧失控制权的处理方法

#### 1) 是否属于“一揽子交易”的判断原则

通过多次交易分步处置对子公司股权投资直至丧失控制权的，公司结合分步交易的各个步骤的交易协议条款、分别取得的处置对价、出售股权的对象、处置方式、处置时点等信息来判断分步交易是否属于“一揽子交易”。各项交易的条款、条件以及经济影响符合以下一种或多种情况，通常表明多次交易事项属于“一揽子交易”：

- ① 这些交易是同时或者在考虑了彼此影响的情况下订立的；
- ② 这些交易整体才能达成一项完整的商业结果；
- ③ 一项交易的发生取决于其他至少一项交易的发生；
- ④ 一项交易单独看是不经济的，但是和其他交易一并考虑时是经济的。

#### 2) 不属于“一揽子交易”的会计处理

##### ① 个别财务报表

对处置的股权，其账面价值与实际取得价款之间的差额，计入当期损益。对于剩余股权，对被投资单位仍具有重大影响或者与其他方一起实施共同控制的，转为权益法核算；不能再对被投资单位实施控制、共同控制或重大影响的，按照《企业会计准则第22号——金融工具确认和计量》的相关规定进行核算。

##### ② 合并财务报表

在丧失控制权之前，处置价款与处置长期股权投资相对应享有子公司自购买日或合并日开始持续计算的净资产份额之间的差额，调整资本公积（资本溢价），资本溢价不足冲减的，冲减留存收益。

丧失对原子公司控制权时，对于剩余股权，按照其在丧失控制权日的公允价值进行重新计量。处置股权取得的对价与剩余股权公允价值之和，减去按原持股比例计算应享有原有子公司自购买日或合并日开始持续计算的净资产的份额之间的差额，计入丧失控制权当期的投资收益，同时冲减商誉。与原有子公司股权投资相关的其他综合收益等，应当在丧失控制权时转为当期投资收益。

### 3) 属于“一揽子交易”的会计处理

#### ① 个别财务报表

将各项交易作为一项处置子公司并丧失控制权的交易进行会计处理。但是，在丧失控制权之前每一次处置价款与处置投资对应的长期股权投资账面价值之间的差额，在个别财务报表中确认为其他综合收益，在丧失控制权时一并转入丧失控制权当期的损益。

#### ② 合并财务报表

将各项交易作为一项处置子公司并丧失控制权的交易进行会计处理。但是，在丧失控制权之前每一次处置价款与处置投资对应的享有该子公司净资产份额的差额，在合并财务报表中确认为其他综合收益，在丧失控制权时一并转入丧失控制权当期的损益。

## 20、投资性房地产

### (1). 如果采用成本计量模式的：

折旧或摊销方法

1) 投资性房地产包括已出租的土地使用权、持有并准备增值后转让的土地使用权和已出租的建筑物。

2) 投资性房地产按照成本进行初始计量，采用成本模式进行后续计量，并采用与固定资产和无形资产相同的方法计提折旧或进行摊销。

## 21、固定资产

### (1). 确认条件

√适用  不适用

固定资产是指为生产商品、提供劳务、出租或经营管理而持有的，使用年限超过一个会计年度的有形资产。固定资产在同时满足经济利益很可能流入、成本能够可靠计量时予以确认。

### (2). 折旧方法

√适用  不适用

类别	折旧方法	折旧年限（年）	残值率	年折旧率
房屋及建筑物	年限平均法	5-20	5%、10%	4.50%-19.00%
通用设备	年限平均法	5-10	5%、10%	9.00%-19.00%
专用设备	年限平均法	5-10	5%、10%	9.00%-19.00%
运输工具	年限平均法	5-10	5%、10%	9.00%-19.00%

## 22、在建工程

√适用  不适用

(1) 在建工程同时满足经济利益很可能流入、成本能够可靠计量则予以确认。在建工程按建造该项资产达到预定可使用状态前所发生的实际成本计量。

(2) 在建工程达到预定可使用状态时，按工程实际成本转入固定资产。已达到预定可使用状态但尚未办理竣工决算的，先按估计价值转入固定资产，待办理竣工决算后再按实际成本调整原暂估价值，但不再调整原已计提的折旧。

类别	在建工程结转为固定资产的标准和时点
厂房建设工程	主体建设工程及配套工程已实质完工、达到预定设计要求并经验收
设备安装工程及非专利技术	安装调试后达到设计要求或合同规定的标准
零星装修工程	达到预定设计要求并经验收

## 23、借款费用

适用 不适用

### (1) 借款费用资本化的确认原则

公司发生的借款费用，可直接归属于符合资本化条件的资产的购建或者生产的，予以资本化，计入相关资产成本；其他借款费用，在发生时确认为费用，计入当期损益。

### (2) 借款费用资本化期间

1) 当借款费用同时满足下列条件时，开始资本化：1) 资产支出已经发生；2) 借款费用已经发生；3) 为使资产达到预定可使用或可销售状态所必要的购建或者生产活动已经开始。

2) 若符合资本化条件的资产在购建或者生产过程中发生非正常中断，并且中断时间连续超过3个月，暂停借款费用的资本化；中断期间发生的借款费用确认为当期费用，直至资产的购建或者生产活动重新开始。

3) 当所购建或者生产符合资本化条件的资产达到预定可使用或可销售状态时，借款费用停止资本化。

### (3) 借款费用资本化率以及资本化金额

为购建或者生产符合资本化条件的资产而借入专门借款的，以专门借款当期实际发生的利息费用（包括按照实际利率法确定的折价或溢价的摊销），减去将尚未动用的借款资金存入银行取得的利息收入或进行暂时性投资取得的投资收益后的金额，确定应予资本化的利息金额；为购建或者生产符合资本化条件的资产占用了一般借款的，根据累计资产支出超过专门借款的资产支出加权平均数乘以占用一般借款的资本化率，计算确定一般借款应予资本化的利息金额。

## 24、生物资产

适用 不适用

## 25、油气资产

适用 不适用

## 26、无形资产

### (1). 使用寿命及其确定依据、估计情况、摊销方法或复核程序

适用 不适用

1) 无形资产包括土地使用权、专利权及非专利技术等，按成本进行初始计量。

2) 使用寿命有限的无形资产，在使用寿命内按照与该项无形资产有关的经济利益的预期实

现方式系统合理地摊销，无法可靠确定预期实现方式的，采用直线法摊销。具体如下：

项 目	使用寿命及其确定依据	摊销方法
土地使用权	按产权登记期限确定使用寿命为 20-50 年	直线法
专利权	按预期受益期限确定使用寿命为 5-10 年	直线法
非专利技术	按预期受益期限确定使用寿命为 5-10 年	直线法

## (2). 研发支出的归集范围及相关会计处理方法

√适用 □不适用

### 1) 人员人工费用

人员人工费用包括公司研发人员的工资薪金、基本养老保险费、基本医疗保险费、失业保险费、工伤保险费、生育保险费和住房公积金，以及外聘研发人员的劳务费用。

研发人员同时服务于多个研究开发项目的，人工费用的确认依据公司管理部门提供的各研究开发项目研发人员的工时记录，在不同研究开发项目间按比例分配。

直接从事研发活动的人员、外聘研发人员同时从事非研发活动的，公司根据研发人员在不同岗位的工时记录，将其实际发生的人员人工费用，按实际工时占比等合理方法在研发费用和生产经营费用间分配。

### 2) 直接投入费用

直接投入费用是指公司为实施研究开发活动而实际发生的相关支出。包括：① 直接消耗的材料、燃料和动力费用；② 用于中间试验和产品试制的模具、工艺装备开发及制造费，不构成固定资产的样品、样机及一般测试手段购置费，试制产品的检验费；③ 用于研究开发活动的仪器、设备的运行维护、调整、检验、检测、维修等费用。

### 3) 折旧费用与长期待摊费用

折旧费用是指用于研究开发活动的仪器、设备和在用建筑物的折旧费。

用于研发活动的仪器、设备及在用建筑物，同时又用于非研发活动的，对该类仪器、设备、在用建筑物使用情况做必要记录，并将其实际发生的折旧费按实际工时和使用面积等因素，采用合理方法在研发费用和生产经营费用间分配。

长期待摊费用是指研发设施的改建、改装、装修和修理过程中发生的长期待摊费用，按实际支出进行归集，在规定的期限内分期平均摊销。

### 4) 无形资产摊销费用

无形资产摊销费用是指用于研究开发活动的软件、知识产权、非专利技术（专有技术、许可证、设计和计算方法等）的摊销费用。

### 5) 设计费用

设计费用是指为新产品和新工艺进行构思、开发和制造，进行工序、技术规范、规程制定、操作特性方面的设计等发生的费用，包括为获得创新性、创意性、突破性产品进行的创意设计活动发生的相关费用。

### 6) 装备调试费用与试验费用

装备调试费用是指工装准备过程中研究开发活动所发生的费用，包括研制特殊、专用的生产机器，改变生产和质量控制程序，或制定新方法及标准等活动所发生的费用。

为大规模批量化和商业化生产所进行的常规性工装准备和工业工程发生的费用不计入归集范围。

试验费用包括新药研制的临床试验费、勘探开发技术的现场试验费、田间试验费等。

#### 7) 委托外部研究开发费用

委托外部研究开发费用是指公司委托境内外其他机构或个人进行研究开发活动所发生的费用（研究开发活动成果为公司所拥有，且与公司的主要经营业务紧密相关）。

#### 8) 其他费用

其他费用是指上述费用之外与研究开发活动直接相关的其他费用，包括技术图书资料费、资料翻译费、专家咨询费、高新科技研发保险费，研发成果的检索、论证、评审、鉴定、验收费用，知识产权的申请费、注册费、代理费，会议费、差旅费、通讯费等。

### 27、长期资产减值

适用 不适用

对长期股权投资、采用成本模式计量的投资性房地产、固定资产、在建工程、使用权资产、使用寿命有限的无形资产等长期资产，在资产负债表日有迹象表明发生减值的，估计其可收回金额。对因企业合并所形成的商誉和使用寿命不确定的无形资产，无论是否存在减值迹象，每年都进行减值测试。商誉结合与其相关的资产组或者资产组组合进行减值测试。

若上述长期资产的可收回金额低于其账面价值的，按其差额确认资产减值准备并计入当期损益。

### 28、长期待摊费用

适用 不适用

长期待摊费用核算已经支出，摊销期限在1年以上（不含1年）的各项费用。长期待摊费用按实际发生额入账，在受益期或规定的期限内分期平均摊销。如果长期待摊的费用项目不能使以后会计期间受益则将尚未摊销的该项目的摊余价值全部转入当期损益。

### 29、合同负债

适用 不适用

公司根据履行履约义务与客户付款之间的关系在资产负债表中列示合同资产或合同负债。公司将同一合同下的合同资产和合同负债相互抵销后以净额列示。

公司将已收或应收客户对价而应向客户转让商品的义务作为合同负债列示。

### 30、职工薪酬

#### (1). 短期薪酬的会计处理方法

适用 不适用

在职工为公司提供服务的会计期间，将实际发生的短期薪酬确认为负债，并计入当期损益或相关资产成本。

#### (2). 离职后福利的会计处理方法

适用 不适用

离职后福利分为设定提存计划和设定受益计划。

1) 在职工为公司提供服务的会计期间,根据设定提存计划计算的应缴存金额确认为负债,并计入当期损益或相关资产成本。

2) 对设定受益计划的会计处理通常包括下列步骤:

① 根据预期累计福利单位法,采用无偏且相互一致的精算假设对有关人口统计变量和财务变量等作出估计,计量设定受益计划所产生的义务,并确定相关义务的所属期间。同时,对设定受益计划所产生的义务予以折现,以确定设定受益计划义务的现值和当期服务成本;

② 设定受益计划存在资产的,将设定受益计划义务现值减去设定受益计划资产公允价值所形成的赤字或盈余确认为一项设定受益计划净负债或净资产。设定受益计划存在盈余的,以设定受益计划的盈余和资产上限两项的孰低者计量设定受益计划净资产;

③ 期末,将设定受益计划产生的职工薪酬成本确认为服务成本、设定受益计划净负债或净资产的利息净额以及重新计量设定受益计划净负债或净资产所产生的变动等三部分,其中服务成本和设定受益计划净负债或净资产的利息净额计入当期损益或相关资产成本,重新计量设定受益计划净负债或净资产所产生的变动计入其他综合收益,并且在后续会计期间不允许转回至损益,但可以在权益范围内转移这些在其他综合收益确认的金额。

### (3). 辞退福利的会计处理方法

√适用 不适用

向职工提供的辞退福利,在下列两者孰早日确认辞退福利产生的职工薪酬负债,并计入当期损益:1) 公司不能单方面撤回因解除劳动关系计划或裁减建议所提供的辞退福利时;2) 公司确认与涉及支付辞退福利的重组相关的成本或费用时。

### (4). 其他长期职工福利的会计处理方法

√适用 不适用

向职工提供的其他长期福利,符合设定提存计划条件的,按照设定提存计划的有关规定进行会计处理;除此之外的其他长期福利,按照设定受益计划的有关规定进行会计处理,为简化相关会计处理,将其产生的职工薪酬成本确认为服务成本、其他长期职工福利净负债或净资产的利息净额以及重新计量其他长期职工福利净负债或净资产所产生的变动等组成项目的总净额计入当期损益或相关资产成本。

## 31、 预计负债

√适用 不适用

(1) 因对外提供担保、诉讼事项、产品质量保证、亏损合同等或有事项形成的义务成为公司承担的现时义务,履行该义务很可能导致经济利益流出公司,且该义务的金额能够可靠的计量时,公司将该项义务确认为预计负债。

(2) 公司按照履行相关现时义务所需支出的最佳估计数对预计负债进行初始计量,并在资产负债表日对预计负债的账面价值进行复核。

## 32、 股份支付

√适用 不适用

(1) 股份支付的种类

包括以权益结算的股份支付和以现金结算的股份支付。

## (2) 实施、修改、终止股份支付计划的相关会计处理

### 1) 以权益结算的股份支付

授予后立即可行权的换取职工服务的以权益结算的股份支付，在授予日按照权益工具的公允价值计入相关成本或费用，相应调整资本公积。完成等待期内的服务或达到规定业绩条件才可行权的换取职工服务的以权益结算的股份支付，在等待期内的每个资产负债表日，以对可行权权益工具数量的最佳估计为基础，按权益工具授予日的公允价值，将当期取得的服务计入相关成本或费用，相应调整资本公积。

换取其他方服务的权益结算的股份支付，如果其他方服务的公允价值能够可靠计量的，按照其他方服务在取得日的公允价值计量；如果其他方服务的公允价值不能可靠计量，但权益工具的公允价值能够可靠计量的，按照权益工具在服务取得日的公允价值计量，计入相关成本或费用，相应增加所有者权益。

### 2) 以现金结算的股份支付

授予后立即可行权的换取职工服务的以现金结算的股份支付，在授予日按公司承担负债的公允价值计入相关成本或费用，相应增加负债。完成等待期内的服务或达到规定业绩条件才可行权的换取职工服务的以现金结算的股份支付，在等待期内的每个资产负债表日，以对可行权情况的最佳估计为基础，按公司承担负债的公允价值，将当期取得的服务计入相关成本或费用和相应的负债。

### 3) 修改、终止股份支付计划

如果修改增加了所授予的权益工具的公允价值，公司按照权益工具公允价值的增加相应地确认取得服务的增加；如果修改增加了所授予的权益工具的数量，公司将增加的权益工具的公允价值相应地确认为取得服务的增加；如果公司按照有利于职工的方式修改可行权条件，公司在处理可行权条件时，考虑修改后的可行权条件。

如果修改减少了授予的权益工具的公允价值，公司继续以权益工具在授予日的公允价值为基础，确认取得服务的金额，而不考虑权益工具公允价值的减少；如果修改减少了授予的权益工具的数量，公司将减少部分作为已授予的权益工具的取消来进行处理；如果以不利于职工的方式修改了可行权条件，在处理可行权条件时，不考虑修改后的可行权条件。

如果公司在等待期内取消了所授予的权益工具或结算了所授予的权益工具（因未满足可行权条件而被取消的除外），则将取消或结算作为加速可行权处理，立即确认原本在剩余等待期内确认的金额。

## 33、 优先股、永续债等其他金融工具

适用 不适用

## 34、 收入

### (1). 按照业务类型披露收入确认和计量所采用的会计政策

适用 不适用

#### 1) 收入确认原则

于合同开始日，公司对合同进行评估，识别合同所包含的各单项履约义务，并确定各单项履约义务是在某一时段内履行，还是在某一时点履行。

满足下列条件之一时，属于在某一时段内履行履约义务，否则，属于在某一时点履行履约义务：① 客户在公司履约的同时即取得并消耗公司履约所带来的经济利益；② 客户能够控制公司

履约过程中在建商品；③ 公司履约过程中所产出的商品具有不可替代用途，且公司在整个合同期间内有权就累计至今已完成的履约部分收取款项。

对于在某一时段内履行的履约义务，公司在该段时间内按照履约进度确认收入。履约进度不能合理确定时，已经发生的成本预计能够得到补偿的，按照已经发生的成本金额确认收入，直到履约进度能够合理确定为止。对于在某一时点履行的履约义务，在客户取得相关商品或服务控制权时点确认收入。在判断客户是否已取得商品控制权时，公司考虑下列迹象：① 公司就该商品享有现时收款权利，即客户就该商品负有现时付款义务；② 公司已将该商品的法定所有权转移给客户，即客户已拥有该商品的法定所有权；③ 公司已将该商品实物转移给客户，即客户已实物占有该商品；④ 公司已将该商品所有权上的主要风险和报酬转移给客户，即客户已取得该商品所有权上的主要风险和报酬；⑤ 客户已接受该商品；⑥ 其他表明客户已取得商品控制权的迹象。

#### 2) 收入计量原则

① 公司按照分摊至各单项履约义务的交易价格计量收入。交易价格是公司因向客户转让商品或服务而预期有权收取的对价金额，不包括代第三方收取的款项以及预期将退还给客户的款项。

② 合同中存在可变对价的，公司按照期望值或最可能发生金额确定可变对价的最佳估计数，但包含可变对价的交易价格，不超过在相关不确定性消除时累计已确认收入极可能不会发生重大转回的金额。

③ 合同中存在重大融资成分的，公司按照假定客户在取得商品或服务控制权时即以现金支付的应付金额确定交易价格。该交易价格与合同对价之间的差额，在合同期间内采用实际利率法摊销。

④ 合同中包含两项或多项履约义务的，公司于合同开始日，按照各单项履约义务所承诺商品的单独售价的相对比例，将交易价格分摊至各单项履约义务。

#### 3) 收入确认的具体方法

公司有三大业务板块，一是生产和销售粉末压制成形产品，二是生产和销售软磁复合材料，三是生产和销售金属注射成形产品。各类业务销售收入确认的具体方法披露如下：公司销售产品，属于在某一时点履行履约义务。内销收入在客户签收或领用、已收取价款或取得收款权利且相关的经济利益很可能流入时确认。外销收入在公司已根据合同约定将产品报关，取得提单，已收取货款或取得了收款权力且相关的经济利益很可能流入时确认。

### (2). 同类业务采用不同经营模式涉及不同收入确认方式及计量方法

适用 不适用

### 35、 合同成本

适用 不适用

公司为取得合同发生的增量成本预期能够收回的，作为合同取得成本确认为一项资产。公司为履行合同发生的成本，不适用存货、固定资产或无形资产等相关准则的规范范围且同时满足下列条件的，作为合同履约成本确认为一项资产：

- (1) 该成本与一份当前或预期取得的合同直接相关，包括直接人工、直接材料、制造费用（或类似费用）、明确由客户承担的成本以及仅因该合同而发生的其他成本；
- (2) 该成本增加了公司未来用于履行履约义务的资源；
- (3) 该成本预期能够收回。

公司对于与合同成本有关的资产采用与该资产相关的商品或服务收入确认相同的基础进行摊销，计入当期损益。

如果与合同成本有关的资产的账面价值高于因转让与该资产相关的商品或服务预期能够取得的剩余对价减去估计将要发生的成本，公司对超出部分计提减值准备，并确认为资产减值损失。以前期间减值的因素之后发生变化，使得转让该资产相关的商品或服务预期能够取得的剩余对价减去估计将要发生的成本高于该资产账面价值的，转回原已计提的资产减值准备，并计入当期损益，但转回后的资产账面价值不超过假定不计提减值准备情况下该资产在转回日的账面价值。

### 36、政府补助

√适用 □不适用

(1) 政府补助在同时满足下列条件时予以确认：1) 公司能够满足政府补助所附的条件；2) 公司能够收到政府补助。政府补助为货币性资产的，按照收到或应收的金额计量。政府补助为非货币性资产的，按照公允价值计量；公允价值不能可靠取得的，按照名义金额计量。

(2) 与资产相关的政府补助判断依据及会计处理方法

政府文件规定用于购建或以其他方式形成长期资产的政府补助划分为与资产相关的政府补助。政府文件不明确的，以取得该补助必须具备的基本条件为基础进行判断，以购建或以其他方式形成长期资产为基本条件的作为与资产相关的政府补助。与资产相关的政府补助，冲减相关资产的账面价值或确认为递延收益。与资产相关的政府补助确认为递延收益的，在相关资产使用寿命内按照合理、系统的方法分期计入损益。按照名义金额计量的政府补助，直接计入当期损益。相关资产在使用寿命结束前被出售、转让、报废或发生毁损的，将尚未分配的相关递延收益余额转入资产处置当期的损益。

(3) 与收益相关的政府补助判断依据及会计处理方法

除与资产相关的政府补助之外的政府补助划分为与收益相关的政府补助。对于同时包含与资产相关部分和与收益相关部分的政府补助，难以区分与资产相关或与收益相关的，整体归类为与收益相关的政府补助。与收益相关的政府补助，用于补偿以后期间的相关成本费用或损失的，确认为递延收益，在确认相关成本费用或损失的期间，计入当期损益或冲减相关成本；用于补偿已发生的相关成本费用或损失的，直接计入当期损益或冲减相关成本。

(4) 与公司日常经营活动相关的政府补助，按照经济业务实质，计入其他收益或冲减相关成本费用。与公司日常活动无关的政府补助，计入营业外收支。

(5) 政策性优惠贷款贴息的会计处理方法

财政将贴息资金直接拨付给公司的，将对应的贴息冲减相关借款费用。

### 37、递延所得税资产/递延所得税负债

√适用 □不适用

(1) 根据资产、负债的账面价值与其计税基础之间的差额（未作为资产和负债确认的项目按照税法规定可以确定其计税基础的，该计税基础与其账面数之间的差额），按照预期收回该资产或清偿该负债期间的适用税率计算确认递延所得税资产或递延所得税负债。

(2) 确认递延所得税资产以很可能取得用来抵扣可抵扣暂时性差异的应纳税所得额为限。资产负债表日，有确凿证据表明未来期间很可能获得足够的应纳税所得额用来抵扣可抵扣暂时性差异的，确认以前会计期间未确认的递延所得税资产。

(3) 资产负债表日，对递延所得税资产的账面价值进行复核，如果未来期间很可能无法获

得足够的应纳税所得额用以抵扣递延所得税资产的利益，则减记递延所得税资产的账面价值。在很可能获得足够的应纳税所得额时，转回减记的金额。

(4) 公司当期所得税和递延所得税作为所得税费用或收益计入当期损益，但不包括下列情况产生的所得税：1) 企业合并；2) 直接在所有者权益中确认的交易或者事项。

(5) 同时满足下列条件时，公司将递延所得税资产及递延所得税负债以抵销后的净额列示：1) 拥有以净额结算当期所得税资产及当期所得税负债的法定权利；2) 递延所得税资产和递延所得税负债是与同一税收征管部门对同一纳税主体征收的所得税相关或者对不同的纳税主体相关，但在未来每一具有重要性的递延所得税资产和递延所得税负债转回的期间内，涉及的纳税主体意图以净额结算当期所得税资产及当期所得税负债或是同时取得资产、清偿债务。

### 38、 租赁

√适用 □不适用

#### 作为承租方对短期租赁和低价值资产租赁进行简化处理的判断依据和会计处理方法

√适用 □不适用

在租赁期开始日，公司将租赁期不超过 12 个月，且不包含购买选择权的租赁认定为短期租赁；将单项租赁资产为全新资产时价值低于 40,000.00 元的租赁认定为低价值资产租赁。公司转租或预期转租租赁资产的，原租赁不认定为低价值资产租赁。

对于所有短期租赁和低价值资产租赁，公司在租赁期内各个期间按照直线法将租赁付款额计入相关资产成本或当期损益。

除上述采用简化处理的短期租赁和低价值资产租赁外，在租赁期开始日，公司对租赁确认使用权资产和租赁负债。

#### (1) 使用权资产

使用权资产按照成本进行初始计量，该成本包括：1) 租赁负债的初始计量金额；2) 在租赁期开始日或之前支付的租赁付款额，存在租赁激励的，扣除已享受的租赁激励相关金额；3) 承租人发生的初始直接费用；4) 承租人为拆卸及移除租赁资产、复原租赁资产所在场地或将租赁资产恢复至租赁条款约定状态预计将发生的成本。

公司按照直线法对使用权资产计提折旧。能够合理确定租赁期届满时取得租赁资产所有权的，公司在租赁资产剩余使用寿命内计提折旧。无法合理确定租赁期届满时能够取得租赁资产所有权的，公司在租赁期与租赁资产剩余使用寿命两者孰短的期间内计提折旧。

#### (2) 租赁负债

在租赁期开始日，公司将尚未支付的租赁付款额的现值确认为租赁负债。计算租赁付款额现值时采用租赁内含利率作为折现率，无法确定租赁内含利率的，采用公司增量借款利率作为折现率。租赁付款额与其现值之间的差额作为未确认融资费用，在租赁期各个期间内按照确认租赁付款额现值的折现率确认利息费用，并计入当期损益。未纳入租赁负债计量的可变租赁付款额于实际发生时计入当期损益。

租赁期开始后，当实质固定付款额发生变动、担保余值预计的应付金额发生变化、用于确定租赁付款额的指数或比率发生变动、购买选择权、续租选择权或终止选择权的评估结果或实际行权情况发生变化时，公司按照变动后的租赁付款额的现值重新计量租赁负债，并相应调整使用权资产的账面价值，如使用权资产账面价值已调减至零，但租赁负债仍需进一步调减的，将剩余金额计入当期损益。

## 作为出租方的租赁分类标准和会计处理方法

√适用 □不适用

在租赁开始日，公司将实质上转移了与租赁资产所有权有关的几乎全部风险和报酬的租赁划分为融资租赁，除此之外的均为经营租赁。

### (1) 经营租赁

公司在租赁期内各个期间按照直线法将租赁收款额确认为租金收入，发生的初始直接费用予以资本化并按照与租金收入确认相同的基础进行分摊，分期计入当期损益。公司取得的与经营租赁有关的未计入租赁收款额的可变租赁付款额在实际发生时计入当期损益。

### (2) 融资租赁

在租赁期开始日，公司按照租赁投资净额（未担保余值和租赁期开始日尚未收到的租赁收款额按照租赁内含利率折现的现值之和）确认应收融资租赁款，并终止确认融资租赁资产。在租赁期的各个期间，公司按照租赁内含利率计算并确认利息收入。

公司取得的未纳入租赁投资净额计量的可变租赁付款额在实际发生时计入当期损益。

## 39、其他重要的会计政策和会计估计

√适用 □不适用

### (1) 售后租回

#### 1) 公司作为承租人

公司按照《企业会计准则第14号——收入》的规定，评估确定售后租回交易中的资产转让是否属于销售。

售后租回交易中的资产转让属于销售的，公司按原资产账面价值中与租回获得的使用权有关的部分，计量售后租回所形成的使用权资产，并仅就转让至出租人的权利确认相关利得或损失。

售后租回交易中的资产转让不属于销售的，公司继续确认被转让资产，同时确认一项与转让收入等额的金融负债，并按照《企业会计准则第22号——金融工具确认和计量》对该金融负债进行会计处理。

#### 2) 公司作为出租人

公司按照《企业会计准则第14号——收入》的规定，评估确定售后租回交易中的资产转让是否属于销售。

售后租回交易中的资产转让属于销售的，公司根据其他适用的企业会计准则对资产购买进行会计处理，并根据《企业会计准则第21号——租赁》对资产出租进行会计处理。

售后租回交易中的资产转让不属于销售的，公司不确认被转让资产，但确认一项与转让收入等额的金融资产，并按照《企业会计准则第22号——金融工具确认和计量》对该金融资产进行会计处理。

### (2) 安全生产费

公司按照财政部、应急部发布的《企业安全生产费用提取和使用管理办法》（财资〔2022〕136号）的规定提取的安全生产费，计入相关产品的成本或当期损益，同时记入“专项储备”科目。使用提取的安全生产费时，属于费用性支出的，直接冲减专项储备。形成固定资产的，通过“在建工程”科目归集所发生的支出，待安全项目完工达到预定可使用状态时确认为固定资产；同时，按照形成固定资产的成本冲减专项储备，并确认相同金额的累计折旧，该固定资产在以后期间不再计提折旧。

### (3) 分部报告

公司以内部组织结构、管理要求、内部报告制度等为依据确定经营分部。公司的经营分部是指同时满足下列条件的组成部分：

- 1) 该组成部分能够在日常活动中产生收入、发生费用；
- 2) 管理层能够定期评价该组成部分的经营成果，以决定向其配置资源、评价其业绩；
- 3) 能够通过分析取得该组成部分的财务状况、经营成果和现金流量等有关会计信息。

#### 40、重要会计政策和会计估计的变更

详见“重要事项”的“公司对会计政策、会计估计变更或重大会计差错更正原因和影响的分析说明”。

#### 41、2025年起首次执行新会计准则或准则解释等涉及调整首次执行当年年初的财务报表

适用 不适用

#### 42、其他

适用 不适用

### 六、税项

#### 1、主要税种及税率

主要税种及税率情况

适用 不适用

税种	计税依据	税率
增值税	以按税法规定计算的销售货物和应税劳务收入为基础计算销项税额，扣除当期允许抵扣的进项税额后，差额部分为应交增值税	13%, 9%, 6%, 5%
消费税		
营业税		
城市维护建设税	实际缴纳的流转税税额	7%, 5%
企业所得税	应纳税所得额	16.50%, 15%
房产税	从价计征的，按房产原值一次减除30%后余值的1.2%计缴；从租计征的，按租金收入的12%计缴	1.2%, 12%
教育费附加	实际缴纳的流转税税额	3%
地方教育附加	实际缴纳的流转税税额	2%

存在不同企业所得税税率纳税主体的，披露情况说明

适用 不适用

纳税主体名称	所得税税率(%)
本公司、山西东睦华晟粉末冶金有限公司（以下简称山西东睦公司）、广东东睦新材料有限公司（以下简称广东东睦公司）、连云港东睦新材料有限公司（以下简称连云港新材料公司）、浙江东睦科达磁电有限公司（以下简称科达磁电公司）、东睦（天津）粉末冶金有限公司（以下简称天津东睦公司）、东莞华晶粉末冶金有限公司（以下简称东莞华晶公司）、长春东睦富奥新材料有限公司（以下简称长春新材料公司）、上海富驰高科技股份有限公司（以下简称上海富驰公司）、上海驰声新材料有限公司（以下简称上海驰声公司）、南京东睦新材料有限公司（以下简称南京东睦公司）、德清鑫晨新材料有限	15

公司（以下简称德清鑫晨公司）、山西东睦磁电有限公司（以下简称山西磁电公司）以及连云港富驰智造科技有限公司（以下简称连云港富驰公司）	
香港富驰公司	16.5

## 2、税收优惠

适用 不适用

(1) 根据《高新技术企业认定管理办法》（国科发火〔2016〕32号）和《高新技术企业认定管理工作指引》（国科发火〔2016〕195号）有关规定，以下公司被认定为高新技术企业，有效期三年，本期企业所得税减按15%的税率计缴：

纳税主体名称	有效期
本公司	2023年-2025年
山西东睦公司	2024年-2026年
广东东睦公司	2025年-2027年
连云港新材料公司	2023年-2025年
科达磁电公司	2023年-2025年
天津东睦公司	2025年-2027年
东莞华晶公司	2025年-2027年
长春新材料公司	2025年-2027年
上海富驰公司	2023年-2025年
上海驰声公司	2023年-2025年
南京东睦公司	2025年-2027年
德清鑫晨公司	2023年-2025年
连云港富驰公司	2025年-2027年
山西磁电公司	2025年-2027年

(2) 根据《财政部 税务总局关于先进制造业企业增值税加计抵减政策的公告》（财政部税务总局公告〔2023〕43号）文件规定，自2023年1月1日至2027年12月31日，允许先进制造业企业按照当期可抵扣进项税额加计5%抵减应纳增值税税额。

## 3、其他

适用 不适用

## 七、合并财务报表项目注释

### 1、货币资金

适用 不适用

单位：元 币种：人民币

项目	期末余额	期初余额
库存现金	61,245.25	55,464.60
银行存款	328,761,867.24	291,653,881.28
其他货币资金	26,176,233.92	25,813,000.00
存放财务公司存款		
合计	354,999,346.41	317,522,345.88
其中：存放在境外的款项总额	1,523,455.33	3,828,182.07

**2、 应收票据****(1). 应收票据分类列示**

√适用 □不适用

单位：元 币种：人民币

项目	期末余额	期初余额
银行承兑票据		
商业承兑票据	16,901,438.96	9,239,877.87
合计	16,901,438.96	9,239,877.87

**(2). 期末公司已质押的应收票据**

□适用 √不适用

**(3). 期末公司已背书或贴现且在资产负债表日尚未到期的应收票据**

√适用 □不适用

单位：元 币种：人民币

项目	期末终止确认金额	期末未终止确认金额
银行承兑票据		
商业承兑票据		17,790,988.38
合计		17,790,988.38

**(4). 按坏账计提方法分类披露**

√适用 □不适用

单位：元 币种：人民币

类别	期末余额					期初余额				
	账面余额		坏账准备		账面价值	账面余额		坏账准备		账面价值
	金额	比例 (%)	金额	计提比例 (%)		金额	比例 (%)	金额	计提比例 (%)	
按单项计提坏账准备										
按组合计提坏账准备	17,790,988.38	100.00	889,549.42	5.00	16,901,438.96	9,726,187.23	100.00	486,309.36	5.00	9,239,877.87
其中：										
商业承兑汇票	17,790,988.38	100.00	889,549.42	5.00	16,901,438.96	9,726,187.23	100.00	486,309.36	5.00	9,239,877.87
合计	17,790,988.38	100.00	889,549.42	5.00	16,901,438.96	9,726,187.23	100.00	486,309.36	5.00	9,239,877.87

按单项计提坏账准备：

□适用 √不适用

按组合计提坏账准备：

√适用 □不适用

组合计提项目：商业承兑汇票

单位：元 币种：人民币

名称	期末余额		
	账面余额	坏账准备	计提比例 (%)
商业承兑汇票组合	17,790,988.38	889,549.42	5.00
合计	17,790,988.38	889,549.42	5.00

按组合计提坏账准备的说明

适用 不适用

按预期信用损失一般模型计提坏账准备

适用 不适用

对本期发生损失准备变动的应收票据账面余额显著变动的情况说明：

适用 不适用

### (5). 坏账准备的情况

适用 不适用

单位：元 币种：人民币

类别	期初余额	本期变动金额				期末余额
		计提	收回或转回	转销或核销	其他变动	
按组合计提坏账准备	486,309.36	403,240.06				889,549.42
合计	486,309.36	403,240.06				889,549.42

其中本期坏账准备收回或转回金额重要的：

适用 不适用

### (6). 本期实际核销的应收票据情况

适用 不适用

## 3、应收账款

### (1). 按账龄披露

适用 不适用

单位：元 币种：人民币

账龄	期末账面余额	期初账面余额
1年以内（含1年）	1,672,117,900.01	1,527,620,238.22
1年以内	1,672,117,900.01	1,527,620,238.22
1至2年	856,045.90	1,252,139.86
2至3年	172,868.09	1,016,317.92
3年以上		
3至4年	496,314.16	1,547,398.97
4至5年	1,132,601.19	27,067.79
5年以上		17,932.21
合计	1,674,775,729.35	1,531,481,094.97

### (2). 按坏账计提方法分类披露

适用 不适用

单位：元 币种：人民币

类别	期末余额					期初余额				
	账面余额		坏账准备		账面价值	账面余额		坏账准备		账面价值
	金额	比例 (%)	金额	计提比例 (%)		金额	比例 (%)	金额	计提比例 (%)	
按单项计提坏账准备	1,233,063.43	0.07	1,233,063.43	100.00		54,900.00		54,900.00	100.00	
按组合计提坏账准备	1,673,542,665.92	99.93	84,227,959.36	5.03	1,589,314,706.56	1,531,426,194.97	100.00	77,627,075.81	5.07	1,453,799,119.16
其中：										
账龄组合	1,673,542,665.92	99.93	84,227,959.36	5.03	1,589,314,706.56	1,531,426,194.97	100.00	77,627,075.81	5.07	1,453,799,119.16
合计	1,674,775,729.35	100.00	85,461,022.79	5.10	1,589,314,706.56	1,531,481,094.97	100.00	77,681,975.81	5.07	1,453,799,119.16

按单项计提坏账准备：

适用 不适用

单位：元 币种：人民币

名称	期末余额			
	账面余额	坏账准备	计提比例 (%)	计提理由
按单项计提的坏账准备	1,233,063.43	1,233,063.43	100.00	预计无法收回
合计	1,233,063.43	1,233,063.43	100.00	/

按单项计提坏账准备的说明：

适用 不适用

按组合计提坏账准备：

适用 不适用

组合计提项目：账龄组合

单位：元 币种：人民币

名称	期末余额		
	账面余额	坏账准备	计提比例 (%)
1年以内	1,672,111,276.16	83,605,563.83	5.00
1-2年	751,588.06	75,158.81	10.00
2-3年	75,008.28	22,502.48	30.00
3-4年	160,118.37	80,059.19	50.00
4年以上	444,675.05	444,675.05	100.00
合计	1,673,542,665.92	84,227,959.36	5.03

按组合计提坏账准备的说明：

适用 不适用

按预期信用损失一般模型计提坏账准备

适用 不适用

对本期发生损失准备变动的应收账款账面余额显著变动的情况说明：

适用 不适用

### (3). 坏账准备的情况

适用 不适用

单位：元 币种：人民币

类别	期初余额	本期变动金额				期末余额
		计提	收回或转回	转销或核销	其他变动	
单项计提坏账准备	54,900.00	1,158,727.73	73,691.45	54,255.75		1,233,063.43
按组合计提坏账准备	77,627,075.81	6,600,883.55				84,227,959.36
合计	77,681,975.81	7,759,611.28	73,691.45	54,255.75		85,461,022.79

其中本期坏账准备收回或转回金额重要的：

适用 不适用**(4). 本期实际核销的应收账款情况**适用 不适用

单位：元 币种：人民币

项目	核销金额
实际核销的应收账款	54,255.75

其中重要的应收账款核销情况

适用 不适用

应收账款核销说明：

适用 不适用**(5). 按欠款方归集的期末余额前五名的应收账款和合同资产情况**适用 不适用

单位：元 币种：人民币

单位名称	应收账款期末余额	合同资产期末余额	应收账款和合同资产期末余额	占应收账款和合同资产期末余额合计数的比例(%)	坏账准备期末余额
深圳市富世达通讯有限公司	171,720,754.80		171,720,754.80	10.23	8,586,037.74
兆旺科技(上海)有限公司	127,103,202.68		127,103,202.68	7.57	6,355,160.13
H集团[注]	102,552,070.16		102,552,070.16	6.11	5,127,603.51
Schaeffler Romania SRL	36,376,261.50		36,376,261.50	2.17	1,818,813.08
立讯智造科技(常熟)有限公司	25,450,080.22		25,450,080.22	1.52	1,272,504.01
合计	463,202,369.36		463,202,369.36	27.60	23,160,118.47

注：由于商业保密原则，公司以代号代替H集团客户名称。

**4. 合同资产****(1). 合同资产情况**适用 不适用

单位：元 币种：人民币

项目	期末余额	期初余额
----	------	------

	账面余额	坏账准备	账面价值	账面余额	坏账准备	账面价值
应收质保金	3,649,332.87	219,016.07	3,430,316.80	4,123,989.47	293,851.77	3,830,137.70
合计	3,649,332.87	219,016.07	3,430,316.80	4,123,989.47	293,851.77	3,830,137.70

(2). 报告期内账面价值发生重大变动的金额和原因

适用 不适用

(3). 按坏账计提方法分类披露

适用 不适用

单位：元 币种：人民币

类别	期末余额					期初余额				
	账面余额		坏账准备		账面价值	账面余额		坏账准备		账面价值
	金额	比例 (%)	金额	计提比例 (%)		金额	比例 (%)	金额	计提比例 (%)	
按单项计提坏账准备										
按组合计提坏账准备	3,649,332.87	100.00	219,016.07	6.00	3,430,316.80	4,123,989.47	100.00	293,851.77	7.13	3,830,137.70
其中：										
应收质保金组合	3,649,332.87	100.00	219,016.07	6.00	3,430,316.80	4,123,989.47	100.00	293,851.77	7.13	3,830,137.70
合计	3,649,332.87	100.00	219,016.07	6.00	3,430,316.80	4,123,989.47	100.00	293,851.77	7.13	3,830,137.70

按单项计提坏账准备：

适用 不适用

按组合计提坏账准备：

适用 不适用

组合计提项目：应收质保金组合

单位：元 币种：人民币

名称	期末余额		
	账面余额	坏账准备	计提比例 (%)
应收质保金组合	3,649,332.87	219,016.07	6.00
合计	3,649,332.87	219,016.07	6.00

按组合计提坏账准备的说明

适用 不适用

按预期信用损失一般模型计提坏账准备

适用 不适用

对本期发生损失准备变动的合同资产账面余额显著变动的情况说明：

适用 不适用

**(4). 本期合同资产计提坏账准备情况**

√适用 □不适用

单位：元 币种：人民币

项目	期初余额	本期变动金额				期末余额	原因
		本期计提	本期收回 或转回	本期转销/ 核销	其他变动		
按组合计提减值准备	293,851.77	-74,835.70				219,016.07	
合计	293,851.77	-74,835.70				219,016.07	/

其中本期坏账准备收回或转回金额重要的：

□适用 √不适用

**(5). 本期实际核销的合同资产情况**

□适用 √不适用

**5、 应收款项融资****(1). 应收款项融资分类列示**

√适用 □不适用

单位：元 币种：人民币

项目	期末余额	期初余额
银行承兑汇票	505,194,803.89	218,607,568.95
应收账款	5,357,643.45	20,267,535.39
合计	510,552,447.34	238,875,104.34

根据《关于严格执行企业会计准则切实做好企业 2021年年报工作的通知》（财会〔2021〕32号）规定：企业因销售商品、提供服务等取得的、不属于《中华人民共和国票据法》规范票据的“云信”、“融信”等数字化应收账款债权凭证，不应当在“应收票据”项目中列示。企业管理“云信”、“融信”等的业务模式以收取合同现金流量为目标的，应当在“应收账款”项目中列示；既以收取合同现金流量为目标又以出售为目标的，应当在“应收款项融资”项目中列示。

**(2). 期末公司已质押的应收款项融资**

□适用 √不适用

**(3). 期末公司已背书或贴现且在资产负债表日尚未到期的应收款项融资**

√适用 □不适用

单位：元 币种：人民币

项目	期末终止确认金额	期末未终止确认金额
银行承兑汇票	1,031,377,307.78	
应收账款	27,551,679.72	
合计	1,058,928,987.50	

银行承兑汇票的承兑人是具有较高信用的商业银行，由其承兑的银行承兑汇票到期不获支付的可能性较低，故公司将已背书或贴现的该等银行承兑汇票予以终止确认。但如果该等票据到期不获支付，依据《票据法》之规定，公司仍将对持票人承担连带责任。

数字化应收账款债权凭证在背书转让或贴现时通常采用无追索权方式，即转让后原持有人不

再承担因付款方违约导致无法兑付的责任。这一做法在行业实践中已较为普遍，因此公司将已背书或贴现的数字化应收账款债权凭证予以终止确认。

**(4). 按坏账计提方法分类披露**

√适用 □不适用

单位：元 币种：人民币

类别	期末余额					期初余额				
	账面余额		坏账准备		账面价值	账面余额		坏账准备		账面价值
	金额	比例 (%)	金额	计提比例 (%)		金额	比例 (%)	金额	计提比例 (%)	
按单项计提坏账准备										
按组合计提坏账准备	510,834,428.58	100.00	281,981.24	0.06	510,552,447.34	239,941,816.73	100.00	1,066,712.39	0.44	238,875,104.34
其中：										
银行承兑汇票	505,194,803.89	98.90			505,194,803.89	218,607,568.95	91.11			218,607,568.95
应收账款	5,639,624.69	1.10	281,981.24	5.00	5,357,643.45	21,334,247.78	8.89	1,066,712.39	5.00	20,267,535.39
合计	510,834,428.58	100.00	281,981.24	0.06	510,552,447.34	239,941,816.73	100.00	1,066,712.39	0.44	238,875,104.34

按单项计提坏账准备：

□适用 √不适用

按组合计提坏账准备：

√适用 □不适用

组合计提项目：银行承兑汇票

单位：元 币种：人民币

名称	期末余额		
	账面余额	坏账准备	计提比例 (%)
银行承兑汇票组合	505,194,803.89		
合计	505,194,803.89		

按组合计提坏账准备的说明

□适用 √不适用

组合计提项目：应收账款

单位：元 币种：人民币

名称	期末余额		
	账面余额	坏账准备	计提比例 (%)
应收账款	5,639,624.69	281,981.24	5.00
合计	5,639,624.69	281,981.24	5.00

按组合计提坏账准备的说明

□适用 √不适用

按预期信用损失一般模型计提坏账准备

□适用 √不适用

对本期发生损失准备变动的应收款项融资账面余额显著变动的情况说明：

□适用 √不适用

## (5). 坏账准备的情况

√适用 □不适用

单位：元 币种：人民币

类别	期初余额	本期变动金额				期末余额
		计提	收回或转回	转销或核销	其他变动	
按组合计提减值准备	1,066,712.39	-784,731.15				281,981.24
合计	1,066,712.39	-784,731.15				281,981.24

其中本期坏账准备收回或转回金额重要的：

□适用 √不适用

## (6). 本期实际核销的应收款项融资情况

□适用 √不适用

## (7). 应收款项融资本期增减变动及公允价值变动情况：

√适用 □不适用

单位：元 币种：人民币

项目名称	期初余额	期末余额	当期变动	对当期利润的影响金额
应收款项融资	238,875,104.34	510,552,447.34	271,677,343.00	784,731.15
合计	238,875,104.34	510,552,447.34	271,677,343.00	784,731.15

## 6. 预付款项

## (1). 预付款项按账龄列示

√适用 □不适用

单位：元 币种：人民币

账龄	期末余额		期初余额	
	金额	比例(%)	金额	比例(%)
1年以内	19,722,542.34	99.97	13,471,292.82	99.99
1至2年	6,135.34	0.03	1,780.00	0.01
2至3年				
3年以上				
合计	19,728,677.68	100.00	13,473,072.82	100.00

## (2). 按预付对象归集的期末余额前五名的预付款情况

√适用 □不适用

单位：元 币种：人民币

单位名称	期末余额	占预付款项期末余额合计数的比例(%)
昆山市晟钰锋新材料科技有限公司	7,506,738.53	38.05
国网浙江省电力有限公司	2,803,573.85	14.21
江苏恒洋物产集团有限公司	1,699,100.00	8.61

江苏新海诚资产管理有限公司	1,081,800.00	5.48
中国石化销售股份有限公司	672,655.41	3.41
合计	13,763,867.79	69.76

## 7、其他应收款

### 项目列示

√适用 □不适用

单位：元 币种：人民币

项目	期末余额	期初余额
应收利息		
应收股利		
其他应收款	9,919,865.37	24,706,097.37
合计	9,919,865.37	24,706,097.37

### 其他应收款

#### (1). 按账龄披露

√适用 □不适用

单位：元 币种：人民币

账龄	期末账面余额	期初账面余额
1年以内（含1年）	8,590,054.28	4,795,805.29
1年以内	8,590,054.28	4,795,805.29
1至2年	939,656.49	2,859,146.80
2至3年	1,692,817.72	1,825,032.47
3年以上		
3至4年	65,032.47	33,240,149.20
4至5年	31,223,773.20	2,107,078.44
5年以上	4,110,296.57	2,076,354.39
合计	46,621,630.73	46,903,566.59

#### (2). 按款项性质分类情况

√适用 □不适用

单位：元 币种：人民币

款项性质	期末账面余额	期初账面余额
拆迁补偿款	31,200,345.20	33,200,345.20
押金保证金	8,265,132.70	10,299,415.26
保险赔偿款	1,500,500.00	
应收暂付款	827,866.48	1,192,847.06
职工备用金	503,502.96	703,700.56
出口退税	4,324,283.39	1,507,258.51
合计	46,621,630.73	46,903,566.59

#### (3). 坏账准备计提情况

√适用 □不适用

单位：元 币种：人民币

坏账准备	第一阶段	第二阶段	第三阶段	合计

	未来12个月预期信用损失	整个存续期预期信用损失(未发生信用减值)	整个存续期预期信用损失(已发生信用减值)	
2025年1月1日余额	222,908.84	285,914.68	21,688,645.70	22,197,469.22
2025年1月1日余额在本期				
--转入第二阶段	-30,101.40	30,101.40		
--转入第三阶段		-169,281.77	169,281.77	
--转回第二阶段				
--转回第一阶段				
本期计提	236,695.27	-86,531.51	14,354,132.38	14,504,296.14
本期转回				
本期转销				
本期核销				
其他变动				
2025年12月31日余额	429,502.71	60,202.80	36,212,059.85	36,701,765.36

各阶段划分依据和坏账准备计提比例

第一阶段、第二阶段、第三阶段的期末坏账准备计提比例分别为 5.00%、10.00%和 95.30%。

对本期发生损失准备变动的其他应收款账面余额显著变动的情况说明：

适用 不适用

本期坏账准备计提金额以及评估金融工具的信用风险是否显著增加的采用依据：

适用 不适用

#### (4). 坏账准备的情况

适用 不适用

单位：元 币种：人民币

类别	期初余额	本期变动金额				期末余额
		计提	收回或转回	转销或核销	其他变动	
单项计提坏账准备	337,628.53					337,628.53
按组合计提坏账准备	21,859,840.69	14,504,296.14				36,364,136.83
合计	22,197,469.22	14,504,296.14				36,701,765.36

其中本期坏账准备转回或收回金额重要的：

适用 不适用

#### (5). 本期实际核销的其他应收款情况

适用 不适用

#### (6). 按欠款方归集的期末余额前五名的其他应收款情况

适用 不适用

单位：元 币种：人民币

单位名称	期末余额	占其他应收款 期末余额合计 数的比例(%)	款项的性质	账龄	坏账准备 期末余额
上海市宝山区淞南 镇人民政府	31,200,345.20	66.92	拆迁补偿款	4年以上	31,200,345.20
出口退税	4,324,283.39	9.28	应收出口退税	1年以内	216,214.17
上海宝山工业园投 资管理有限公司	2,096,892.00	4.50	押金保证金	4年以上	2,096,892.00
宁波市鄞州开发建 设投资有限公司	1,840,170.00	3.95	押金保证金	4年以上	1,840,170.00
中国人寿财产保险 股份有限公司	1,500,500.00	3.22	保险赔偿款	1年以内	75,025.00
合计	40,962,190.59	87.87	/	/	35,428,646.37

## (7). 因资金集中管理而列报于其他应收款

□适用 √不适用

## 8、 存货

## (1). 存货分类

√适用 □不适用

单位：元 币种：人民币

项目	期末余额			期初余额		
	账面余额	存货跌价准备/ 合同履约成本减 值准备	账面价值	账面余额	存货跌价准备/ 合同履约成本 减值准备	账面价值
原材料	88,016,498.45	276,856.76	87,739,641.69	109,489,181.07	5,395,143.17	104,094,037.90
在产品	314,247,993.15	135,616.36	314,112,376.79	329,760,164.73	5,514,996.80	324,245,167.93
库存商品	577,640,693.33	18,655,130.31	558,985,563.02	631,464,063.04	37,509,483.60	593,954,579.44
周转材料						
消耗性生物资产						
合同履约成本	3,894,797.81		3,894,797.81	2,905,295.86		2,905,295.86
发出商品	153,519,455.35	1,789,005.01	151,730,450.34	179,959,577.19	2,044,864.71	177,914,712.48
低值易耗品	1,001,411.89		1,001,411.89	1,612,763.81		1,612,763.81
合计	1,138,320,849.98	20,856,608.44	1,117,464,241.54	1,255,191,045.70	50,464,488.28	1,204,726,557.42

## (2). 确认为存货的数据资源

□适用 √不适用

## (3). 存货跌价准备及合同履约成本减值准备

√适用 □不适用

单位：元 币种：人民币

项目	期初余额	本期增加金额		本期减少金额		期末余额
		计提	其他	转回或转销	其他	
原材料	5,395,143.17	276,354.78		5,394,641.19		276,856.76

在产品	5,514,996.80	114,899.53		5,494,279.97		135,616.36
库存商品	37,509,483.60	20,264,253.77		39,118,607.06		18,655,130.31
周转材料						
消耗性生物资产						
合同履约成本						
发出商品	2,044,864.71	1,389,551.53		1,645,411.23		1,789,005.01
合计	50,464,488.28	22,045,059.61		51,652,939.45		20,856,608.44

本期转回或转销存货跌价准备的原因

适用 不适用

项目	确定可变现净值的具体依据	转回存货跌价准备的原因	转销存货跌价准备的原因
在产品	在正常生产经营过程中以所生产的产成品的估计售价减去至完工时估计将要发生的成本、估计的销售费用和相关税费后的金额确定其可变现净值		本期已将期初计提存货跌价准备的存货耗用
库存商品	相关产成品估计售价减去估计的销售费用和相关税费后的金额予以确定可变现净值		本期已将期初计提存货跌价准备的存货售出
发出商品	相关产成品估计售价减去估计的销售费用和相关税费后的金额予以确定可变现净值		本期已将期初计提存货跌价准备的存货售出
原材料	相关产成品估计售价减去至完工估计将要发生的成本、估计的销售费用以及相关税费后的金额确定可变现净值		本期已将期初计提存货跌价准备的存货耗用

按组合计提存货跌价准备

适用 不适用

按组合计提存货跌价准备的计提标准

适用 不适用

(4). 存货期末余额含有的借款费用资本化金额及其计算标准和依据

适用 不适用

(5). 合同履约成本本期摊销金额的说明

适用 不适用

单位：元 币种：人民币

项目	期初数	本期增加	本期摊销	本期计提减值	期末数
模具费用	2,905,295.86	5,341,111.52	4,351,609.57		3,894,797.81
小计	2,905,295.86	5,341,111.52	4,351,609.57		3,894,797.81

9、一年内到期的非流动资产

适用 不适用

单位：元 币种：人民币

项目	期末余额	期初余额
一年内到期的债权投资		
一年内到期的其他债权投资		
一年内到期的长期应收款	135,001.79	834,573.34
合计	135,001.79	834,573.34

### 10、其他流动资产

√适用 □不适用

单位：元 币种：人民币

项目	期末余额	期初余额
合同取得成本		
应收退货成本		
待抵扣增值税进项税	362,580.44	191,275.20
预缴企业所得税	454,401.09	1,363,842.21
预付重组中介费用	5,400,000.00	
合计	6,216,981.53	1,555,117.41

### 11、长期应收款

#### (1). 长期应收款情况

√适用 □不适用

单位：元 币种：人民币

项目	期末余额			期初余额			折现率 区间
	账面余额	坏账 准备	账面价值	账面余额	坏账 准备	账面价值	
融资租赁款	561,464.52		561,464.52	4,286,902.33		4,286,902.33	4.90%
其中：未实现融资收益	151,395.53		151,395.53	954,983.70		954,983.70	4.90%
分期收款销售商品							
分期收款提供劳务							
合计	561,464.52		561,464.52	4,286,902.33		4,286,902.33	

### 12、长期股权投资

#### (1). 长期股权投资情况

√适用 □不适用

单位：元 币种：人民币

被投资单位	期初余额（账面 价值）	本期增减变动								期末余额（账面 价值）	减值准 备期末 余额
		追加 投资	减少 投资	权益法下 确认的投 资损益	其他综 合收益 调整	其他 权益 变动	宣告发放现金股 利或利润	计提 减值 准备	其他		
一、合营企业											
小计											
二、联营企业											
嘉恒投资公司	27,528,704.76			-1,944.53							27,526,760.23
东睦广泰公司	230,064,681.62			-1,274.61			28,800,000.00				201,263,407.01
小计	257,593,386.38			-3,219.14			28,800,000.00				228,790,167.24
合计	257,593,386.38			-3,219.14			28,800,000.00				228,790,167.24

## (2). 长期股权投资的减值测试情况

□适用 √不适用

## 13、其他权益工具投资

## (1). 其他权益工具投资情况

√适用 □不适用

单位：元 币种：人民币

项目	期初余额	本期增减变动					期末余额	本期确认的股利收入	累计计入其他综合收益的利得	累计计入其他综合收益的损失	指定为以公允价值计量且其变动计入其他综合收益的原因
		追加投资	减少投资	本期计入其他综合收益的利得	本期计入其他综合收益的损失	其他					
宁波磁性材料应用技术创新中心有限公司	2,000,000.00						2,000,000.00				详见说明
浙江东海聚合投资股份有限公司	2,000,000.00						2,000,000.00				详见说明
合计	4,000,000.00						4,000,000.00				/

说明：公司持有宁波磁性材料应用技术创新中心有限公司股权（持股比例 3.36%）、浙江东海聚合投资股份有限公司股权（持股比例 2.00%）的目的为非交易性，因此公司将其指定为以公允价值计量且其变动计入其他综合收益的金融资产。

## (2). 本期存在终止确认的情况说明

□适用 √不适用

## 14、投资性房地产

投资性房地产计量模式

## (1). 采用成本计量模式的投资性房地产

单位：元 币种：人民币

项目	房屋、建筑物	土地使用权	在建工程	合计
一、账面原值				
1. 期初余额	11,325,886.32			11,325,886.32
2. 本期增加金额				
(1) 外购				
(2) 存货\固定资产\在建工程转入				
(3) 企业合并增加				
3. 本期减少金额				
(1) 处置				
(2) 其他转出				
4. 期末余额	11,325,886.32			11,325,886.32
二、累计折旧和累计摊销				
1. 期初余额	7,841,816.35			7,841,816.35
2. 本期增加金额	509,664.96			509,664.96
(1) 计提或摊销	509,664.96			509,664.96
3. 本期减少金额				
(1) 处置				
(2) 其他转出				

4. 期末余额	8,351,481.31			8,351,481.31
<b>三、减值准备</b>				
1. 期初余额				
2. 本期增加金额				
(1) 计提				
3. 本期减少金额				
(1) 处置				
(2) 其他转出				
4. 期末余额				
<b>四、账面价值</b>				
1. 期末账面价值	2,974,405.01			2,974,405.01
2. 期初账面价值	3,484,069.97			3,484,069.97

**(2). 未办妥产权证书的投资性房地产情况**

□适用 √不适用

**(3). 采用成本计量模式的投资性房地产的减值测试情况**

□适用 √不适用

**15、 固定资产****项目列示**

√适用 □不适用

单位：元 币种：人民币

项目	期末余额	期初余额
固定资产	2,610,805,822.47	2,656,292,411.86
固定资产清理		
合计	2,610,805,822.47	2,656,292,411.86

**固定资产****(1). 固定资产情况**

√适用 □不适用

单位：元 币种：人民币

项目	房屋及建筑物	通用设备	专用设备	运输工具	合计
<b>一、账面原值：</b>					
1. 期初余额	1,586,961,976.87	101,823,103.77	3,573,810,222.64	49,289,892.11	5,311,885,195.39
2. 本期增加金额	20,640,525.39	5,784,331.17	285,910,597.93	2,777,650.28	315,113,104.77
(1) 购置				2,777,650.28	2,777,650.28
(2) 在建工程转入	20,640,525.39	5,784,331.17	285,910,597.93		312,335,454.49
(3) 企业合并增加					
3. 本期减少金额	900,536.89	1,338,331.23	60,415,509.77	6,594,311.45	69,248,689.34
(1) 处置或报废	900,536.89	1,338,331.23	60,415,509.77	6,594,311.45	69,248,689.34
4. 期末余额	1,606,701,965.37	106,269,103.71	3,799,305,310.80	45,473,230.94	5,557,749,610.82
<b>二、累计折旧</b>					
1. 期初余额	564,186,736.02	73,912,336.75	1,978,736,060.68	33,970,868.09	2,650,806,001.54

2. 本期增加金额	70,868,302.35	5,194,713.10	264,010,350.85	4,745,160.18	344,818,526.48
(1) 计提	70,868,302.35	5,194,713.10	264,010,350.85	4,745,160.18	344,818,526.48
3. 本期减少金额	536,061.83	1,168,516.25	45,377,700.53	5,549,476.21	52,631,754.82
(1) 处置或报废	536,061.83	1,168,516.25	45,377,700.53	5,549,476.21	52,631,754.82
4. 期末余额	634,518,976.54	77,938,533.60	2,197,368,711.00	33,166,552.06	2,942,992,773.20
三、减值准备					
1. 期初余额	4,180.71		4,782,601.28		4,786,781.99
2. 本期增加金额					
(1) 计提					
3. 本期减少金额			835,766.84		835,766.84
(1) 处置或报废			835,766.84		835,766.84
4. 期末余额	4,180.71		3,946,834.44		3,951,015.15
四、账面价值					
1. 期末账面价值	972,178,808.12	28,330,570.11	1,597,989,765.36	12,306,678.88	2,610,805,822.47
2. 期初账面价值	1,022,771,060.14	27,910,767.02	1,590,291,560.68	15,319,024.02	2,656,292,411.86

(2). 暂时闲置的固定资产情况

适用 不适用

(3). 通过经营租赁租出的固定资产

适用 不适用

单位：元 币种：人民币

项目	期末账面价值
房屋及建筑物	26,744,337.57
专用设备	4,453,606.91
小计	31,197,944.48

(4). 未办妥产权证书的固定资产情况

适用 不适用

单位：元 币种：人民币

项目	账面价值	未办妥产权证书的原因
上海富驰公司罗泾新厂区 1 号厂房、设备用房等	43,904,257.23	审批手续未全
山西磁电公司 1 号厂房	80,214,396.84	尚未整体竣工验收
小计	124,118,654.07	

(5). 固定资产的减值测试情况

适用 不适用

16、 在建工程

项目列示

适用 不适用

单位：元 币种：人民币

项目	期末余额	期初余额
----	------	------

在建工程	141,314,094.32	108,230,746.20
工程物资		
合计	141,314,094.32	108,230,746.20

### 在建工程

#### (1). 在建工程情况

√适用 □不适用

单位：元 币种：人民币

项目	期末余额			期初余额		
	账面余额	减值准备	账面价值	账面余额	减值准备	账面价值
设备安装工程及非专利技术	135,883,547.32		135,883,547.32	96,439,741.85		96,439,741.85
零星装修工程	5,370,260.88		5,370,260.88	4,397,046.65		4,397,046.65
上海富驰罗泾新厂区				917,431.20		917,431.20
山西磁电软磁材料建设项目	60,286.12		60,286.12	6,476,526.50		6,476,526.50
合计	141,314,094.32		141,314,094.32	108,230,746.20		108,230,746.20

#### (2). 重要在建工程项目本期变动情况

√适用 □不适用

单位：元 币种：人民币

项目名称	预算数	期初余额	本期增加金额	本期转入固定资产金额	本期其他减少金额	期末余额	工程累计投入占预算比例(%)	工程进度	利息资本化累计金额	其中：本期利息资本化金额	本期利息资本化率(%)	资金来源
设备安装工程及非专利技术		96,439,741.85	324,996,950.98	280,621,403.15	4,931,742.36	135,883,547.32						自有资金
零星装修工程		4,397,046.65	25,429,294.18	15,799,932.48	8,656,147.47	5,370,260.88						自有资金
上海富驰罗泾新厂区	89,206,400.00	917,431.20	1,213,018.87	2,130,450.07			91.17	100.00				自有资金
山西磁电软磁材料建设项目	109,788,300.00	6,476,526.50	7,898,864.71	13,783,668.79	531,436.30	60,286.12	87.09	99.00				自有资金
合计	198,994,700.00	108,230,746.20	359,538,128.74	312,335,454.49	14,119,326.13	141,314,094.32	/	/			/	/

说明：本期在建工程其他减少主要系转入长期待摊费用12,216,221.61元，出售1,056,064.60元，转入无形资产847,039.92元。

#### (3). 本期计提在建工程减值准备情况

□适用 √不适用

#### (4). 在建工程的减值测试情况

□适用 √不适用

### 17. 使用权资产

#### (1). 使用权资产情况

√适用 □不适用

单位：元 币种：人民币

项目	房屋及建筑物	专用设备	合计
<b>一、账面原值</b>			
1. 期初余额	91,001,356.41	111,451,638.01	202,452,994.42
2. 本期增加金额	15,066,468.74	8,178,113.14	23,244,581.88
(1) 租入	6,343,624.80		6,343,624.80
(2) 转租转自用	8,722,843.94	8,178,113.14	16,900,957.08
3. 本期减少金额	22,722,016.74		22,722,016.74
(1) 处置	22,722,016.74		22,722,016.74
4. 期末余额	83,345,808.41	119,629,751.15	202,975,559.56
<b>二、累计折旧</b>			
1. 期初余额	35,783,213.03	14,871,652.01	50,654,865.04
2. 本期增加金额	21,649,320.14	8,821,384.32	30,470,704.46
(1) 计提	18,630,789.56	8,821,384.32	27,452,173.88
(2) 转租转自用	3,018,530.58		3,018,530.58
3. 本期减少金额	9,151,430.82		9,151,430.82
(1) 处置	9,151,430.82		9,151,430.82
4. 期末余额	48,281,102.35	23,693,036.33	71,974,138.68
<b>三、减值准备</b>			
1. 期初余额			
2. 本期增加金额			
(1) 计提			
3. 本期减少金额			
(1) 处置			
4. 期末余额			
<b>四、账面价值</b>			
1. 期末账面价值	35,064,706.06	95,936,714.82	131,001,420.88
2. 期初账面价值	55,218,143.38	96,579,986.00	151,798,129.38

**(2). 使用权资产的减值测试情况**

□适用 √不适用

**18、无形资产****(1). 无形资产情况**

√适用 □不适用

单位：元 币种：人民币

项目	土地使用权	专利权	非专利技术	合计
<b>一、账面原值</b>				
1. 期初余额	440,106,298.87	143,784,372.54	36,049,736.92	619,940,408.33
2. 本期增加金额	19,719,350.00		2,211,402.92	21,930,752.92
(1) 购置	19,719,350.00		1,364,363.00	21,083,713.00
(2) 内部研发				
(3) 企业合并增加				
(4) 在建工程转入			847,039.92	847,039.92
3. 本期减少金额				

(1) 处置				
4. 期末余额	459,825,648.87	143,784,372.54	38,261,139.84	641,871,161.25
二、累计摊销				
1. 期初余额	87,358,219.15	136,017,290.26	28,374,259.29	251,749,768.70
2. 本期增加金额	10,230,168.81	3,983,544.36	2,365,679.40	16,579,392.57
(1) 计提	10,230,168.81	3,983,544.36	2,365,679.40	16,579,392.57
3. 本期减少金额				
(1) 处置				
4. 期末余额	97,588,387.96	140,000,834.62	30,739,938.69	268,329,161.27
三、减值准备				
1. 期初余额				
2. 本期增加金额				
(1) 计提				
3. 本期减少金额				
(1) 处置				
4. 期末余额				
四、账面价值				
1. 期末账面价值	362,237,260.91	3,783,537.92	7,521,201.15	373,541,999.98
2. 期初账面价值	352,748,079.72	7,767,082.28	7,675,477.63	368,190,639.63

本期末通过公司内部研发形成的无形资产占无形资产余额的比例是0%

(2). 确认为无形资产的数据资源

适用 不适用

(3). 未办妥产权证书的土地使用权情况

适用 不适用

(4). 无形资产的减值测试情况

适用 不适用

19、商誉

(1). 商誉账面原值

适用 不适用

单位：元 币种：人民币

被投资单位名称或形成商誉的事项	期初余额	本期增加	本期减少	期末余额
		企业合并形成的	处置	
科达磁电公司	33,906,834.96			33,906,834.96
上海富驰公司	514,269,772.56			514,269,772.56
德清鑫晨公司	116,657,474.00			116,657,474.00
合计	664,834,081.52			664,834,081.52

**(2). 商誉减值准备**√适用  不适用

单位：元 币种：人民币

被投资单位名称或形成商誉的事项	期初余额	本期增加	本期减少	期末余额
		计提	处置	
科达磁电公司	4,787,342.44			4,787,342.44
上海富驰公司	84,176,156.03			84,176,156.03
合计	88,963,498.47			88,963,498.47

**(3). 商誉所在资产组或资产组组合的相关信息**√适用  不适用

名称	所属资产组或组合的构成及依据	所属经营分部及依据	是否与以前年度保持一致
科达磁电公司资产组合	科达磁电公司资产组合	依据产品分类，为软磁复合材料业务分部	是
上海富驰公司资产组合[注]	上海富驰公司资产组合	依据产品分类，为金属注射成形业务分部	是
德清鑫晨公司资产组合	德清鑫晨公司资产组合	依据产品分类，为软磁复合材料业务分部	是

[注]：上海富驰公司资产组组合与上年一致，与购买日不一致，主要系公司2020年收购上海富驰75%股权时形成商誉原值44,935.25万元，根据2021年3月5日公司第七届董事会第十四次会议审议通过的《关于以控股子公司股权向上海富驰高科技股份有限公司增资的议案》，公司及东莞华晶其他股东以持有的东莞华晶100%股权认购上海富驰新增股本。2021年3月23日，东莞华晶成为上海富驰全资子公司，且为了业务结构，将上海富驰原子公司深圳富优驰公司的业务、人员和设备于2021年9月陆续注入东莞华晶。因此，上海富驰和东莞华晶成为一个无法量化分割整体，故将上海富驰和东莞华晶合并为一个资产组组合（公司收购东莞华晶61%股权形成商誉原值6,491.73万元，未进行过商誉减值计提）。

资产组或资产组组合发生变化

 适用  不适用

其他说明：

 适用  不适用**(4). 可收回金额的具体确定方法**

可收回金额按公允价值减去处置费用后的净额确定

 适用  不适用

可收回金额按预计未来现金流量的现值确定

√适用  不适用

单位：元 币种：人民币

项目	账面价值	可收回金额	减值金额	预测期的年限	预测期的关键参数 (增长率、利润率等)	预测期内的参数的确定依据	稳定期的关键参数 (增长率、利润率、折现率等)	稳定期的关键参数的确定依据
科达磁电公司资产组合	743,296,243.96	747,000,000.00		5年	预测期收入增长率为6.80%-9.24%，预测期利润率为3.11%-9.46%	综合分析收入来源、产品市场状况、毛利水平的影响因素及发展趋势的基础上确定	稳定期增长率为0%，利润率为9.46%，折现率为11.71%	稳定期增长率、利润率参考预测期最后一年，折现率系反映当前市场货币时间价值和相关资产组特定风险的税前利率，综合考虑无风险利率、市场期望报酬率、贝塔系数、特性风险系数等系数确定
上海富驰公司资产组合	2,523,378,811.83	2,686,000,000.00		5年	预测期收入增长率为0.67%-2.20%，预测期利润率为10.88%-14.49%	综合分析收入来源、产品市场状况、毛利水平的影响因素及发展趋势的基础上确定	稳定期增长率为0%，利润率为10.88%，折现率11.67%	稳定期增长率、利润率参考预测期最后一年，折现率系反映当前市场货币时间价值和相关资产组特定风险的税前利率，综合考虑无风险利率、市场期望报酬率、贝塔系数、特性风险系数等系数确定
德清鑫晨公司资产组合	295,070,289.19	488,550,000.00		5年	预测期收入增长率为1.36%-25.44%，预测期利润率为15.42%-17.05%	综合分析收入来源、产品市场状况、毛利水平的影响因素及发展趋势的基础上确定	稳定期增长率为0%，利润率为15.42%，折现率为12.20%	稳定期增长率、利润率参考预测期最后一年，折现率系反映当前市场货币时间价值和相关资产组特定风险的税前利率，综合考虑无风险利率、市场期望报酬率、贝塔系数、特性风险系数等系数确定
合计	3,561,745,344.98	3,921,550,000.00		/	/	/	/	/

前述信息与以前年度减值测试采用的信息或外部信息明显不一致的差异原因

适用 不适用

公司以前年度减值测试采用信息与当年实际情况明显不一致的差异原因

适用 不适用

**(5). 业绩承诺及对应商誉减值情况**

形成商誉时存在业绩承诺且报告期或报告期上一期间处于业绩承诺期内

适用 不适用

**20、 长期待摊费用**

适用 不适用

单位：元 币种：人民币

项目	期初余额	本期增加金额	本期摊销金额	其他减少金额	期末余额
天津东睦公司厂房改造工程	2,233,174.85	2,960,842.19	1,106,517.55		4,087,499.49
姜山厂区改造工程	10,338,723.99	2,035,856.06	4,988,473.19		7,386,106.86
长春新材料公司新厂区配套设施	6,596,701.36	97,261.68	1,389,371.77		5,304,591.27
广东东睦公司厂区改造工程	1,445,666.51	151,190.58	426,675.98		1,170,181.11
东莞华晶公司厂区改造工程	7,158,305.57	1,495,639.10	4,839,648.74		3,814,295.93

南京东睦公司厂房改造工程	1,780,108.43		695,887.20		1,084,221.23
科达磁电公司厂房改造工程	11,170,547.19	2,422,200.56	3,963,588.51		9,629,159.24
山西东睦公司厂房改造工程	4,598,147.09	1,317,596.54	1,794,251.55		4,121,492.08
上海富驰公司厂区改造工程	13,023,167.54	745,754.70	4,146,669.49		9,622,252.75
连云港富驰公司厂区改造工程	9,140,933.57	5,247,831.64	1,841,220.42	1,521,439.28	11,026,105.51
山西磁电厂房改造工程	1,630,442.25	2,291,837.11	460,674.19		3,461,605.17
其他	1,695,023.96	1,590,704.24	867,980.14	88,549.99	2,329,198.07
合计	70,810,942.31	20,356,714.40	26,520,958.73	1,609,989.27	63,036,708.71

其他说明：

其他减少系本期部分厂房改造工程变更导致原本资本化的长期待摊费用一次性计入营业外支出。

## 21、递延所得税资产/递延所得税负债

### (1). 未经抵销的递延所得税资产

√适用 □不适用

单位：元 币种：人民币

项目	期末余额		期初余额	
	可抵扣暂时性差异	递延所得税资产	可抵扣暂时性差异	递延所得税资产
资产减值准备	108,496,234.70	16,274,435.19	131,760,574.20	19,996,020.11
内部交易未实现利润	19,620,953.38	2,943,143.01	17,505,011.74	2,625,751.76
可抵扣亏损	257,333,494.93	38,600,024.25	273,660,418.65	42,122,678.72
递延收益	118,855,767.69	17,828,365.17	109,784,126.18	17,422,036.90
租赁负债	141,854,759.71	21,278,213.96	166,954,660.34	27,220,975.45
预提返利	9,431,280.14	1,414,692.03	3,469,340.60	520,401.09
质量保证	332,995.41	49,949.31	1,314,159.29	197,123.89
股权激励	65,760,410.96	9,864,061.65		
预计负债	500,000.00	75,000.00		
合计	722,185,896.92	108,327,884.57	704,448,291.00	110,104,987.92

### (2). 未经抵销的递延所得税负债

√适用 □不适用

单位：元 币种：人民币

项目	期末余额		期初余额	
	应纳税暂时性差异	递延所得税负债	应纳税暂时性差异	递延所得税负债
非同一控制企业合并资产评估增值	54,608,506.36	8,191,275.95	60,319,366.88	9,047,905.03
其他债权投资公允价值变动				
其他权益工具投资公允价值变动				
固定资产一次性税前扣除	47,064,100.50	7,059,615.07	53,822,439.79	8,073,365.97
使用权资产	132,018,426.87	19,802,764.03	153,840,768.74	25,227,948.63
合计	233,691,033.73	35,053,655.05	267,982,575.41	42,349,219.63

**(3). 以抵销后净额列示的递延所得税资产或负债**

√适用 □不适用

单位：元 币种：人民币

项目	期末余额		期初余额	
	递延所得税资产和负债互抵金额	抵销后递延所得税资产或负债余额	递延所得税资产和负债互抵金额	抵销后递延所得税资产或负债余额
递延所得税资产	26,890,236.27	81,437,648.30	32,890,502.34	77,214,485.58
递延所得税负债	26,890,236.27	8,163,418.78	32,890,502.34	9,458,717.29

**(4). 未确认递延所得税资产明细**

√适用 □不适用

单位：元 币种：人民币

项目	期末余额	期初余额
可抵扣暂时性差异	36,701,765.36	24,187,886.39
可抵扣亏损	152,930,319.03	428,776,859.50
合计	189,632,084.39	452,964,745.89

**(5). 未确认递延所得税资产的可抵扣亏损将于以下年度到期**

√适用 □不适用

单位：元 币种：人民币

年份	期末金额	期初金额	备注
2030年		126,773,753.64	
2031年	14,281,681.36	102,149,107.75	
2032年	6,565,289.93	24,782,992.64	
2033年	128,971,240.49	175,071,005.47	
2035年	3,112,107.25		
合计	152,930,319.03	428,776,859.50	/

**22. 其他非流动资产**

√适用 □不适用

单位：元 币种：人民币

项目	期末余额			期初余额		
	账面余额	减值准备	账面价值	账面余额	减值准备	账面价值
合同取得成本						
合同履约成本						
应收退货成本						
合同资产						
预付设备款	5,749,797.35		5,749,797.35	288,663.72		288,663.72
合计	5,749,797.35		5,749,797.35	288,663.72		288,663.72

**23. 所有权或使用权受限资产**

√适用 □不适用

单位：元 币种：人民币

项目	期末	期初

	账面余额	账面价值	受限类型	受限情况	账面余额	账面价值	受限类型	受限情况
货币资金	26,176,233.92	26,176,233.92	质押	主要系票据、信用证及ETC保证金	25,813,000.00	25,813,000.00	质押	主要系票据、信用证及ETC保证金
应收票据								
存货								
其中:数据资源								
固定资产								
无形资产								
其中:数据资源								
合计	26,176,233.92	26,176,233.92	/	/	25,813,000.00	25,813,000.00	/	/

## 24、短期借款

### (1). 短期借款分类

√适用 □不适用

单位：元 币种：人民币

项目	期末余额	期初余额
质押借款		
抵押借款		
保证借款		
信用借款	171,320,448.07	341,743,724.98
票据融资贴现	4,530,670.71	69,786,666.66
合计	175,851,118.78	411,530,391.64

### (2). 已逾期未偿还的短期借款情况

□适用 √不适用

## 25、应付票据

### (1). 应付票据列示

√适用 □不适用

单位：元 币种：人民币

种类	期末余额	期初余额
商业承兑汇票		
银行承兑汇票	230,882,859.27	51,869,667.04
合计	230,882,859.27	51,869,667.04

本期末已到期未支付的应付票据总额为0元。到期未付的原因是不适用。

## 26、应付账款

### (1). 应付账款列示

√适用 □不适用

单位：元 币种：人民币

项目	期末余额	期初余额
----	------	------

应付购买商品及劳务款	616,541,175.49	527,292,781.34
应付工程及设备款	65,856,677.67	74,814,470.94
应付款项	38,837,099.16	44,828,654.00
合计	721,234,952.32	646,935,906.28

(2). 账龄超过1年或逾期的重要应付账款

适用 不适用

27、预收款项

(1). 预收款项列示

适用 不适用

单位：元 币种：人民币

项目	期末余额	期初余额
租赁费	73,600.00	126,400.00
合计	73,600.00	126,400.00

(2). 账龄超过1年的重要预收款项

适用 不适用

(3). 报告期内账面价值发生重大变动的金额和原因

适用 不适用

28、合同负债

(1). 合同负债情况

适用 不适用

单位：元 币种：人民币

项目	期末余额	期初余额
货款	5,133,457.62	5,128,236.99
合计	5,133,457.62	5,128,236.99

(2). 账龄超过1年的重要合同负债

适用 不适用

(3). 报告期内账面价值发生重大变动的金额和原因

适用 不适用

29、应付职工薪酬

(1). 应付职工薪酬列示

适用 不适用

单位：元 币种：人民币

项目	期初余额	本期增加	本期减少	期末余额
一、短期薪酬	94,633,318.92	1,456,970,804.90	1,445,787,301.85	105,816,821.97
二、离职后福利-设定提存计划	2,055,514.97	73,601,047.08	73,306,436.25	2,350,125.80
三、辞退福利		756,539.56	756,539.56	
四、一年内到期的其他福利				
合计	96,688,833.89	1,531,328,391.54	1,519,850,277.66	108,166,947.77

**(2). 短期薪酬列示**

√适用 □不适用

单位：元 币种：人民币

项目	期初余额	本期增加	本期减少	期末余额
一、工资、奖金、津贴和补贴	89,546,748.80	1,324,263,067.24	1,312,866,042.84	100,943,773.20
二、职工福利费	1,319,450.15	59,597,013.90	60,437,271.41	479,192.64
三、社会保险费	1,191,343.44	38,921,661.69	38,747,742.91	1,365,262.22
其中：医疗保险费	1,058,186.08	33,103,449.75	32,953,561.38	1,208,074.45
工伤保险费	70,910.81	4,142,998.31	4,133,049.60	80,859.52
生育保险费	62,246.55	1,675,213.63	1,661,131.93	76,328.25
四、住房公积金	796,645.00	24,315,636.36	24,189,533.36	922,748.00
五、工会经费和职工教育经费	1,779,131.53	9,873,425.71	9,546,711.33	2,105,845.91
六、短期带薪缺勤				
七、短期利润分享计划				
合计	94,633,318.92	1,456,970,804.90	1,445,787,301.85	105,816,821.97

**(3). 设定提存计划列示**

√适用 □不适用

单位：元 币种：人民币

项目	期初余额	本期增加	本期减少	期末余额
1、基本养老保险	1,993,268.42	71,006,594.18	70,720,883.45	2,278,979.15
2、失业保险费	62,246.55	2,594,452.90	2,585,552.80	71,146.65
3、企业年金缴费				
合计	2,055,514.97	73,601,047.08	73,306,436.25	2,350,125.80

**30、应交税费**

√适用 □不适用

单位：元 币种：人民币

项目	期末余额	期初余额
增值税	15,371,329.68	12,176,390.43
企业所得税	13,438,099.73	5,958,825.33
代扣代缴个人所得税	1,583,616.68	2,698,368.11
城市维护建设税	1,982,078.70	1,325,841.99
房产税	6,811,441.08	6,641,801.93
土地使用税	1,899,327.00	1,879,532.18
教育费附加	997,909.17	666,478.10
地方教育附加	665,272.78	444,318.74
印花税	1,189,784.07	1,000,810.20
其他税费	208,081.42	611,842.42
合计	44,146,940.31	33,404,209.43

**31、其他应付款****(1). 项目列示**

√适用 □不适用

单位：元 币种：人民币

项目	期末余额	期初余额
应付利息		
应付股利		
其他应付款	275,032,658.33	130,369,816.56
合计	275,032,658.33	130,369,816.56

**(2). 其他应付款**

按款项性质列示其他应付款

√适用 □不适用

单位：元 币种：人民币

项目	期末余额	期初余额
限制性股票回购义务	178,500,000.00	
拆借款	84,796,542.32	119,169,342.32
押金保证金	3,364,165.70	4,646,043.50
应付暂收款	4,446,362.63	3,755,202.05
预提费用	3,427,625.18	2,080,601.30
其他	497,962.50	718,627.39
合计	275,032,658.33	130,369,816.56

账龄超过1年或逾期的重要其他应付款

□适用 √不适用

**32、1年内到期的非流动负债**

√适用 □不适用

单位：元 币种：人民币

项目	期末余额	期初余额
1年内到期的长期借款	726,667,126.91	459,002,939.55
1年内到期的应付债券		
1年内到期的长期应付款		
1年内到期的租赁负债	25,129,904.25	21,445,295.79
1年内到期的质量保证	332,995.41	1,314,159.29
合计	752,130,026.57	481,762,394.63

**33、其他流动负债**

其他流动负债情况

√适用 □不适用

单位：元 币种：人民币

项目	期末余额	期初余额
短期应付债券		
应付退货款		
待转销项税额	468,281.97	525,996.35

合计	468,281.97	525,996.35
----	------------	------------

### 34、长期借款

#### (1). 长期借款分类

√适用 □不适用

单位：元 币种：人民币

项目	期末余额	期初余额
质押借款		
抵押借款		
保证借款		
信用借款	1,180,740,000.00	1,870,840,000.00
合计	1,180,740,000.00	1,870,840,000.00

### 35、租赁负债

√适用 □不适用

单位：元 币种：人民币

项目	期末余额	期初余额
租赁付款额	170,939,966.64	205,742,358.35
减：未确认融资费用	30,101,660.05	40,836,145.14
减：一年内到期的租赁负债	25,129,904.25	21,445,295.79
合计	115,708,402.34	143,460,917.42

### 36、长期应付款

#### 项目列示

√适用 □不适用

单位：元 币种：人民币

项目	期末余额	期初余额
长期应付款		289,765,876.77
专项应付款		
合计		289,765,876.77

#### 长期应付款

##### (1). 按款项性质列示长期应付款

√适用 □不适用

单位：元 币种：人民币

项目	期末余额	期初余额
回购义务		289,765,876.77
合计		289,765,876.77

其他说明：

2023年9月28日，公司第八届董事会第六次会议审议通过，同意上海富驰公司通过增资扩股形式引入深圳市远致星火私募股权投资基金合伙企业(有限合伙)(以下简称“远致星火公司”)。本次增资，由远致星火公司以现金方式对上海富驰公司进行增资282,352,941.20元，其中13,196,441.00元增加本公司股本，其余269,156,500.20元计入资本公积-股本溢价。本次增资完成后，上海富驰公司注册资本由74,779,834.00元增加至87,976,275.00元，公司持有上海富

驰公司的股份比例由原 75.00%变更为 63.75%，上海富驰公司仍为公司控股子公司，将继续纳入其合并报表范围。根据相关协议，若上海富驰公司未能在本次交易交割后 5 年内完成合格上市，应以现金方式向远致星火公司支付回购价款。因上海富驰公司不能无条件地避免以现金回购自身权益工具的合同义务，因此按照回购所需支付金额的现值确认长期应付款和冲减资本公积-股本溢价 277,497,522.21 元，2025 年度确认财务费用 7,467,031.57 元，累计确认财务费用 19,735,386.13 元，合计 297,232,908.34 元；2025 年 8 月 21 日，根据《补充协议二》，远致星火公司持有上海富驰公司股权对应的回购权予以终止，故公司将该项金融负债 297,232,908.34 元转入资本公积，其中归属少数股东增加 106,260,764.73 元，增加资本溢价（股本溢价）178,292,158.02 元，增加其他资本公积 12,679,985.59 元。

### 37、预计负债

√适用 □不适用

单位：元 币种：人民币

项目	期末余额	期初余额	形成原因
对外提供担保			
未决诉讼	285,407.69		预估的未决诉讼支付金额
产品质量保证			
重组义务			
待执行的亏损合同			
应付退货款			
其他			
销售返利	9,431,280.14	3,469,340.60	预估的销售返利金额
质量赔款	500,000.00		预估的质量赔款
合计	10,216,687.83	3,469,340.60	/

### 38、递延收益

递延收益情况

√适用 □不适用

单位：元 币种：人民币

项目	期初余额	本期增加	本期减少	期末余额	形成原因
政府补助（与资产相关）	109,214,073.86	30,109,060.00	20,467,366.17	118,855,767.69	与资产相关的政府补助
政府补助（与收益相关）	570,052.32	112,352.17	682,404.49		与收益相关的政府补助
合计	109,784,126.18	30,221,412.17	21,149,770.66	118,855,767.69	

### 39、股本

√适用 □不适用

单位：元 币种：人民币

	期初余额	本次变动增减（+、-）					期末余额
		发行新股	送股	公积金转股	其他	小计	
股份总数	616,383,477.00	15,000,000.00				15,000,000.00	631,383,477.00

其他说明：

公司于2025年8月4日召开第八届董事会第十八次会议，审议通过了《关于〈东睦新材料集团股份有限公司2025年限制性股票激励计划（草案）〉及其摘要的议案》，公司向符合条件的304名激励对象授予限制性股票数量为1,500.00万股。本激励计划授予限制性股票的授予价格为11.90元/股，公司收到激励对象出资款178,500,000.00元，其中，计入实收股本15,000,000.00元，计入资本公积（股本溢价）163,500,000.00元。股权增资款业经天健会计师事务所（特殊普通合伙）审验，并出具《验资报告》（天健验〔2025〕252号）。同时，公司确认库存股178,500,000.00元，其他应付款-回购义务178,500,000.00元。

#### 40、资本公积

√适用 □不适用

单位：元 币种：人民币

项目	期初余额	本期增加	本期减少	期末余额
资本溢价（股本溢价）	870,920,152.00	341,792,158.02	1,941,188.20	1,210,771,121.82
其他资本公积	34,360,761.06	68,849,601.99		103,210,363.05
合计	905,280,913.06	410,641,760.01	1,941,188.20	1,313,981,484.87

其他说明，包括本期增减变动情况、变动原因说明：

1) 2025年2月18日，公司与石河子市百川股权投资有限合伙企业签订了《东睦新材料集团股份有限公司与石河子市百川股权投资有限合伙企业关于上海富驰高科技股份有限公司之股份转让协议》，公司以人民币675.00万元受让石河子市百川股权投资有限合伙企业持有的上海富驰公司0.50%的股份，与上海富驰公司收购日持续可辨认净资产份额的公允价值4,808,811.80元的差额1,941,188.20元，冲减资本溢价（股本溢价）；

2) 公司资本公积-其他资本公积增加54,477,123.29元，系股份支付形成，详见本财务报表附注十五/股份支付之说明，及根据期末预计未来期间可税前抵扣的金额超过等待期内确认的股权激励费用部分确认递延所得税资产而增加其他资本公积1,692,493.11元；

3) 公司增加资本溢价（股本溢价）178,292,158.02元，增加其他资本公积12,679,985.59元，详见本财务报表附注七/36长期应付款之说明；

4) 公司增加资本溢价（股本溢价）163,500,000.00元，详见本财务报表附注七/39股本之说明。

#### 41、库存股

√适用 □不适用

单位：元 币种：人民币

项目	期初余额	本期增加	本期减少	期末余额
回购义务		178,500,000.00		178,500,000.00
合计		178,500,000.00		178,500,000.00

其他说明，包括本期增减变动情况、变动原因说明：

详见本财务报表附注七/39之说明。

**42、其他综合收益**

√适用 □不适用

单位：元 币种：人民币

项目	期初余额	本期发生金额					期末余额
		本期所得税前发生额	减：前期计入其他综合收益当期转入损益	减：前期计入其他综合收益当期转入留存收益	减：所得税费用	税后归属于母公司	
一、不能重分类进损益的其他综合收益							
其中：重新计量设定受益计划变动额							
权益法下不能转损益的其他综合收益							
其他权益工具投资公允价值变动							
企业自身信用风险公允价值变动							
二、将重分类进损益的其他综合收益	6,519,184.09	-671,428.48				-430,903.67	-240,524.81
其中：权益法下可转损益的其他综合收益							
其他债权投资公允价值变动							
金融资产重分类计入其他综合收益的金额							
其他债权投资信用减值准备							
现金流量套期储备							
外币财务报表折算差额	6,519,184.09	-671,428.48				-430,903.67	-240,524.81
其他综合收益合计	6,519,184.09	-671,428.48				-430,903.67	-240,524.81

**43、专项储备**

√适用 □不适用

单位：元 币种：人民币

项目	期初余额	本期增加	本期减少	期末余额
安全生产费		36,139,272.24	36,139,272.24	
合计		36,139,272.24	36,139,272.24	

**44、盈余公积**

√适用 □不适用

单位：元 币种：人民币

项目	期初余额	本期增加	本期减少	期末余额
法定盈余公积	224,509,714.23	18,463,215.12		242,972,929.35
任意盈余公积				
储备基金				
企业发展基金				
其他				
合计	224,509,714.23	18,463,215.12		242,972,929.35

盈余公积说明，包括本期增减变动情况、变动原因说明：

本期增加系按 2025 年度母公司实现净利润提取 10%的法定盈余公积。

#### 45、未分配利润

√适用 □不适用

单位：元 币种：人民币

项目	本期	上期
调整前上期末未分配利润	1,054,327,689.91	794,173,066.21
调整期初未分配利润合计数(调增+,调减-)		
调整后期初未分配利润	1,054,327,689.91	794,173,066.21
加：本期归属于母公司所有者的净利润	535,770,128.10	397,004,238.67
减：提取法定盈余公积	18,463,215.12	13,572,919.57
提取任意盈余公积		
提取一般风险准备		
应付普通股股利	184,915,043.10	123,276,695.40
转作股本的普通股股利		
期末未分配利润	1,386,719,559.79	1,054,327,689.91

调整期初未分配利润明细：

- 1、由于《企业会计准则》及其相关新规定进行追溯调整，影响期初未分配利润0元。
- 2、由于会计政策变更，影响期初未分配利润0元。
- 3、由于重大会计差错更正，影响期初未分配利润0元。
- 4、由于同一控制导致的合并范围变更，影响期初未分配利润0元。
- 5、其他调整合计影响期初未分配利润0元。

#### 46、营业收入和营业成本

##### (1). 营业收入和营业成本情况

√适用 □不适用

单位：元 币种：人民币

项目	本期发生额		上期发生额	
	收入	成本	收入	成本
主营业务	6,003,436,705.43	4,508,347,491.10	5,103,749,063.68	3,899,912,609.59
其他业务	34,059,537.02	8,403,210.15	39,237,477.24	10,861,055.98
合计	6,037,496,242.45	4,516,750,701.25	5,142,986,540.92	3,910,773,665.57
其中：与客户之间的合同产生的收入	6,031,831,032.55	4,513,075,328.25	5,137,037,595.93	3,905,933,010.99

##### (2). 营业收入、营业成本的分解信息

√适用 □不适用

单位：元 币种：人民币

合同分类	制造业		合计	
	营业收入	营业成本	营业收入	营业成本

商品类型				
粉末压制成形	2,532,298,116.00	1,911,389,004.15	2,532,298,116.00	1,911,389,004.15
软磁复合材料	931,094,275.38	773,383,192.47	931,094,275.38	773,383,192.47
金属注射成形	2,540,044,314.05	1,823,575,294.48	2,540,044,314.05	1,823,575,294.48
其他业务	28,394,327.12	4,727,837.15	28,394,327.12	4,727,837.15
按经营地区分类				
境内	5,204,273,728.54	3,927,136,478.06	5,204,273,728.54	3,927,136,478.06
境外	827,557,304.01	585,938,850.19	827,557,304.01	585,938,850.19
按商品转让的时间分类				
在某一时点确认收入	6,031,831,032.55	4,513,075,328.25	6,031,831,032.55	4,513,075,328.25
合计	6,031,831,032.55	4,513,075,328.25	6,031,831,032.55	4,513,075,328.25

其他说明：

适用  不适用

在本期确认的包括在合同负债期初账面价值中的收入为 4,482,680.05 元。

### (3). 履约义务的说明

适用  不适用

单位：元 币种：人民币

项目	履行履约义务的时间	重要的支付条款	公司承诺转让商品的性质	是否为主要责任人	公司承担的预期将退还给客户的款项	公司提供的质量保证类型及相关义务
销售商品	商品交付签收时	付款期限一般为产品交付后 30 天至 150 天	粉末压制成形产品	是	0	保证类质量保证
销售商品	商品交付验收时	付款期限一般为产品交付后 30 天至 150 天	软磁复合材料	是	0	保证类质量保证
销售商品	商品交付验收时	付款期限一般为产品交付后 30 天至 120 天	金属注射成形产品	是	0	保证类质量保证
合计	/	/	/	/	0	/

### (4). 分摊至剩余履约义务的说明

适用  不适用

### (5). 重大合同变更或重大交易价格调整

适用  不适用

## 47、税金及附加

适用  不适用

单位：元 币种：人民币

项目	本期发生额	上期发生额
消费税		
营业税		
城市维护建设税	16,798,571.53	11,923,098.62

教育费附加	8,517,499.12	5,846,656.29
资源税		
房产税	14,336,538.87	13,869,649.13
土地使用税	3,167,777.31	3,007,903.57
车船使用税	28,959.20	35,210.22
印花税	3,907,428.04	3,452,750.36
地方教育附加	5,678,332.67	3,897,770.95
环境保护税	71,006.81	111,260.89
合计	52,506,113.55	42,144,300.03

#### 48、销售费用

√适用 □不适用

单位：元 币种：人民币

项目	本期发生额	上期发生额
职工薪酬	37,895,074.54	34,792,220.58
业务招待费	12,010,894.34	14,372,975.21
佣金	8,311,582.19	6,960,575.30
差旅费	4,923,577.33	4,747,664.89
咨询费及会务费	2,252,257.30	2,553,404.36
业务宣传费、展览费及广告费	1,442,785.27	1,609,626.84
邮电费	159,941.73	129,415.60
其他	2,019,159.25	1,823,470.99
合计	69,015,271.95	66,989,353.77

#### 49、管理费用

√适用 □不适用

单位：元 币种：人民币

项目	本期发生额	上期发生额
职工薪酬	104,389,132.98	98,539,339.26
股份支付	36,612,555.29	
折旧	29,540,948.20	26,769,958.00
无形资产摊销	15,503,699.01	16,160,703.14
咨询审计费	13,804,375.35	14,577,708.98
长期待摊费用摊销	8,405,247.53	11,838,629.55
办公费、邮电费及差旅费	10,373,444.54	9,861,452.75
修理费及水电费	8,436,700.70	6,957,795.76
业务招待费	6,448,591.20	7,317,992.02
物料消耗	5,037,910.55	5,939,323.38
汽车费用	2,712,624.47	3,120,943.99
安全环保费	2,420,082.42	2,227,408.74
租赁费	772,791.60	4,898,296.47
物业管理费	4,384,397.57	4,787,411.82
其他	8,009,634.12	7,897,373.55
合计	256,852,135.53	220,894,337.41

#### 50、研发费用

√适用 □不适用

单位：元 币种：人民币

项目	本期发生额	上期发生额
职工薪酬	173,991,738.79	161,505,706.10
折旧与摊销	27,335,796.65	27,607,617.03
燃料动力	10,163,557.34	8,158,097.65
试验材料费	64,847,121.93	72,398,205.82
物料消耗	54,470,081.21	48,696,945.06
股份支付	17,864,568.00	
其他	5,166,568.94	3,368,711.00
合计	353,839,432.86	321,735,282.66

**51、财务费用**

√适用 □不适用

单位：元 币种：人民币

项目	本期发生额	上期发生额
利息支出	79,974,599.18	104,939,889.74
利息收入	-2,016,682.54	-1,341,133.14
汇兑损益	-8,627,659.73	-5,061,717.26
手续费及贴现息	666,530.62	607,059.31
合计	69,996,787.53	99,144,098.65

**52、其他收益**

√适用 □不适用

单位：元 币种：人民币

按性质分类	本期发生额	上期发生额
与资产相关的政府补助	20,467,366.17	17,104,659.66
与收益相关的政府补助	15,078,338.15	13,064,557.10
代扣个人所得税手续费返还	412,658.99	337,965.29
增值税加计抵减	20,546,134.74	32,282,852.84
增值税减征免征	449,550.00	
合计	56,954,048.05	62,790,034.89

**53、投资收益**

√适用 □不适用

单位：元 币种：人民币

项目	本期发生额	上期发生额
权益法核算的长期股权投资收益	-3,219.14	-1,422,011.49
处置长期股权投资产生的投资收益		
交易性金融资产在持有期间的投资收益		
其他权益工具投资在持有期间取得的股利收入		
债权投资在持有期间取得的利息收入		
其他债权投资在持有期间取得的利息收入		
处置交易性金融资产取得的投资收益		
处置其他权益工具投资取得的投资收益		
处置债权投资取得的投资收益		
处置其他债权投资取得的投资收益		

债务重组收益	-66,619.68	-323,413.36
资金拆借利息收入	6,213.22	10,194.87
票据贴现利息	-2,316,002.82	-2,554,559.42
远期结售汇收益		-17,130.00
合计	-2,379,628.42	-4,306,919.40

**54、信用减值损失**

√适用 □不适用

单位：元 币种：人民币

项目	本期发生额	上期发生额
应收票据坏账损失	-403,240.06	-464,624.22
应收账款坏账损失	-7,759,611.28	-20,029,969.59
其他应收款坏账损失	-14,504,296.14	-6,142,009.47
债权投资减值损失		
其他债权投资减值损失		
长期应收款坏账损失		
财务担保相关减值损失		
应收款项融资减值损失	784,731.15	-835,747.22
合计	-21,882,416.33	-27,472,350.50

**55、资产减值损失**

√适用 □不适用

单位：元 币种：人民币

项目	本期发生额	上期发生额
一、合同资产减值损失	74,835.70	-81,751.05
二、存货跌价损失及合同履约成本减值损失	-22,045,059.61	-29,500,796.96
三、长期股权投资减值损失		
四、投资性房地产减值损失		
五、固定资产减值损失		
六、工程物资减值损失		
七、在建工程减值损失		
八、生产性生物资产减值损失		
九、油气资产减值损失		
十、无形资产减值损失		
十一、商誉减值损失		
十二、其他		
合计	-21,970,223.91	-29,582,548.01

**56、资产处置收益**

√适用 □不适用

单位：元 币种：人民币

项目	本期发生额	上期发生额
固定资产处置收益	-5,734,826.73	1,905,494.01
在建工程处置收益	-18,720.29	-776,133.67
使用权资产处置收益	-31,485.20	-866,287.76
合计	-5,785,032.22	263,072.58

其他说明：

本期资产处置收益计入本期非经常性损益的金额为-5,785,032.22元。

## 57、营业外收入

营业外收入情况

√适用 □不适用

单位：元 币种：人民币

项目	本期发生额	上期发生额	计入当期非经常性损益的金额
非流动资产处置利得合计			
其中：固定资产处置利得			
无形资产处置利得			
非货币性资产交换利得			
接受捐赠	45,000.00	15,600.00	45,000.00
政府补助			
无需支付的款项	620,564.83	532,593.00	620,564.83
罚没收入	98,277.60	425,896.47	98,277.60
其他	70,500.41	404,449.10	70,500.41
合计	834,342.84	1,378,538.57	834,342.84

## 58、营业外支出

√适用 □不适用

单位：元 币种：人民币

项目	本期发生额	上期发生额	计入当期非经常性损益的金额
非流动资产处置损失合计	7,950,953.64	4,366,428.72	7,950,953.64
其中：固定资产处置损失	6,340,964.37	3,571,110.66	6,340,964.37
无形资产处置损失			
长期待摊费用报废致损	1,609,989.27	795,318.06	1,609,989.27
非货币性资产交换损失			
对外捐赠	960,000.00	955,000.00	960,000.00
水利建设专项基金	90,733.30	104,573.03	
罚款支出	368,030.66	18,992.82	368,030.66
无法收回款项	161,335.71		161,335.71
其他	120,286.77	184,882.73	120,286.77
合计	9,651,340.08	5,629,877.30	9,560,606.78

## 59、所得税费用

### (1). 所得税费用表

√适用 □不适用

单位：元 币种：人民币

项目	本期发生额	上期发生额
当期所得税费用	37,107,687.41	29,306,290.13
递延所得税费用	-3,825,968.12	-19,099,539.47
合计	33,281,719.29	10,206,750.66

## (2). 会计利润与所得税费用调整过程

√适用 □不适用

单位：元 币种：人民币

项目	本期发生额
利润总额	714,655,549.71
按法定/适用税率计算的所得税费用	107,198,332.46
子公司适用不同税率的影响	-114,965.17
调整以前期间所得税的影响	1,872,044.44
非应税收入的影响	482.87
不可抵扣的成本、费用和损失的影响	2,738,196.65
使用前期未确认递延所得税资产的可抵扣亏损的影响	-30,989,155.06
本期未确认递延所得税资产的可抵扣暂时性差异或可抵扣亏损的影响	2,506,271.79
研发加计扣除	-49,929,488.69
所得税费用	33,281,719.29

## 60、其他综合收益

√适用 □不适用

其他综合收益的税后净额详见本财务报表附注七/42之说明。

## 61、现金流量表项目

## (1). 与经营活动有关的现金

收到的其他与经营活动有关的现金

√适用 □不适用

单位：元 币种：人民币

项目	本期发生额	上期发生额
政府补助	44,617,345.83	42,167,499.17
房屋出租收入	8,889,071.56	8,529,196.27
收回的票据保证金	33,976,000.05	32,861,000.00
银行存款利息收入	2,016,682.54	1,341,133.14
收到的押金保证金	589,176.59	4,816,916.55
其他	9,229,011.90	5,323,531.62
合计	99,317,288.47	95,039,276.75

支付的其他与经营活动有关的现金

√适用 □不适用

单位：元 币种：人民币

项目	本期发生额	上期发生额
支付票据和信用证等保证金	36,156,976.93	47,847,000.00
业务招待费	18,588,989.50	21,849,635.48
咨询审计费	16,015,881.73	17,007,301.18
支付职工备用金及借款	219,801.04	316,311.33
差旅费和汽车费	10,871,412.61	11,062,992.63
短期租赁和低价值租赁租金支出及物业费	10,736,425.80	11,564,076.86

咨询审计费	16,015,881.73	17,007,301.18
邮电、保险及修理费	14,032,395.54	12,252,129.00
燃料及动力	10,163,557.34	8,158,097.65
办公费和会务费	4,990,288.43	6,057,692.21
佣金	6,144,388.04	6,960,575.30
银行手续费	623,585.20	604,059.31
其他	21,537,665.29	19,357,968.54
合计	150,081,367.45	163,037,839.49

**(2). 与投资活动有关的现金**

收到的重要的投资活动有关的现金

适用 不适用

支付的重要的投资活动有关的现金

适用 不适用

收到的其他与投资活动有关的现金

适用 不适用

单位：元 币种：人民币

项目	本期发生额	上期发生额
收到转租租金	223,379.80	1,191,507.29
合计	223,379.80	1,191,507.29

支付的其他与投资活动有关的现金

适用 不适用

单位：元 币种：人民币

项目	本期发生额	上期发生额
远期结售汇损失		17,130.00
合计		17,130.00

**(3). 与筹资活动有关的现金**

收到的其他与筹资活动有关的现金

适用 不适用

单位：元 币种：人民币

项目	本期发生额	上期发生额
东睦广泰公司往来款		800,000.00
合计		800,000.00

支付的其他与筹资活动有关的现金

适用 不适用

单位：元 币种：人民币

项目	本期发生额	上期发生额
支付租赁负债	33,496,219.56	21,035,582.76
东睦广泰公司往来款	5,572,800.00	19,120,000.00

重组中介费	5,400,000.00	
购买上海富驰少数股东权益	6,750,000.00	
合计	51,219,019.56	40,155,582.76

筹资活动产生的各项负债变动情况

√适用 □不适用

单位：元 币种：人民币

项目	期初余额	本期增加		本期减少		期末余额
		现金变动	非现金变动	现金变动	非现金变动	
短期借款	411,530,391.64	212,276,450.71	2,085,246.81	450,040,970.38		175,851,118.78
长期借款(含一年内到期的长期借款)	2,329,842,939.55	1,091,000,000.00	55,531,362.05	1,568,967,174.69		1,907,407,126.91
租赁负债(含一年内到期的租赁负债)	164,906,213.21		23,059,275.05	33,335,930.55	13,791,251.12	140,838,306.59
其他应付款	119,169,342.32	178,500,000.00		5,572,800.00	28,800,000.00	263,296,542.32
合计	3,025,448,886.72	1,481,776,450.71	80,675,883.91	2,057,916,875.62	42,591,251.12	2,487,393,094.60

(4). 以净额列报现金流量的说明

□适用 √不适用

(5). 不涉及当期现金收支、但影响企业财务状况或在未来可能影响企业现金流量的重大活动及财务影响

√适用 □不适用

不涉及现金收支的商业汇票背书转让金额

单位：元 币种：人民币

项目	本期数	上年同期数
背书转让的商业汇票金额	1,921,629,017.03	1,669,471,728.16
其中：支付货款	1,639,486,442.18	1,472,219,651.29
支付固定资产等长期资产购置款	282,142,574.85	197,252,076.87

62、现金流量表补充资料

(1). 现金流量表补充资料

√适用 □不适用

单位：元 币种：人民币

补充资料	本期金额	上期金额
<b>1. 将净利润调节为经营活动现金流量：</b>		
净利润	681,373,830.42	468,538,703.00
加：资产减值准备	21,970,223.91	29,582,548.01
信用减值损失	21,882,416.33	27,472,350.50
固定资产折旧、油气资产折耗、生产性生物资产折旧	372,780,365.32	348,019,415.40
使用权资产摊销		
无形资产摊销	16,579,392.57	17,468,601.31
长期待摊费用摊销	26,520,958.73	29,671,724.51

处置固定资产、无形资产和其他长期资产的损失（收益以“-”号填列）	5,785,032.22	-263,072.58
固定资产报废损失（收益以“-”号填列）	7,950,953.64	4,366,428.72
公允价值变动损失（收益以“-”号填列）		
财务费用（收益以“-”号填列）	71,338,095.72	99,875,172.48
投资损失（收益以“-”号填列）	63,625.60	1,752,359.98
递延所得税资产减少（增加以“-”号填列）	-4,223,162.72	-17,922,614.31
递延所得税负债增加（减少以“-”号填列）	-1,295,298.51	-1,176,925.16
存货的减少（增加以“-”号填列）	65,217,256.27	-324,651,499.75
经营性应收项目的减少（增加以“-”号填列）	-724,790,846.66	-640,120,170.04
经营性应付项目的增加（减少以“-”号填列）	385,831,591.17	309,675,451.82
其他	56,049,416.71	-368,483.79
经营活动产生的现金流量净额	1,003,033,850.72	351,919,990.10
<b>2. 不涉及现金收支的重大投资和筹资活动：</b>		
债务转为资本		
一年内到期的可转换公司债券		
融资租入固定资产		
<b>3. 现金及现金等价物净变动情况：</b>		
现金的期末余额	328,823,112.49	291,709,345.88
减：现金的期初余额	291,709,345.88	246,592,156.80
加：现金等价物的期末余额		
减：现金等价物的期初余额		
现金及现金等价物净增加额	37,113,766.61	45,117,189.08

(2). 本期支付的取得子公司的现金净额

适用 不适用

(3). 本期收到的处置子公司的现金净额

适用 不适用

(4). 现金和现金等价物的构成

适用 不适用

单位：元 币种：人民币

项目	期末余额	期初余额
一、现金	328,823,112.49	291,709,345.88
其中：库存现金	61,245.25	55,464.60
可随时用于支付的银行存款	328,761,867.24	291,653,881.28
可随时用于支付的其他货币资金		
可用于支付的存放中央银行款项		
存放同业款项		
拆放同业款项		
二、现金等价物		
其中：三个月内到期的债券投资		
三、期末现金及现金等价物余额	328,823,112.49	291,709,345.88
其中：母公司或集团内子公司使用受限制的现金和现金等价物		

## (5). 使用范围受限但仍作为现金和现金等价物列示的情况

□适用 √不适用

## (6). 不属于现金及现金等价物的货币资金

√适用 □不适用

单位：元 币种：人民币

项目	期末余额	期初余额	理由
其他货币资金-票据承兑保证金	25,077,233.92	25,776,000.00	用于票据保证金
其他货币资金-信用证保证金	1,080,000.00		用于信用证保证金
其他货币资金-ETC 保证金	19,000.00	37,000.00	用于 ETC 保证金
合计	26,176,233.92	25,813,000.00	/

## 63、 所有者权益变动表项目注释

说明对上年期末余额进行调整的“其他”项目名称及调整金额等事项：

□适用 √不适用

## 64、 外币货币性项目

## (1). 外币货币性项目

√适用 □不适用

单位：元

项目	期末外币余额	折算汇率	期末折算人民币余额
货币资金	-	-	28,306,011.86
其中：美元	2,240,267.84	7.0288	15,746,392.43
欧元	1,339,727.72	8.2355	11,033,327.65
港币	1,166,964.41	0.9032	1,054,025.59
日元	10,542,362.00	0.0448	472,266.19
应收账款	-	-	226,774,933.21
其中：美元	19,303,221.68	7.0288	135,678,484.52
欧元	10,239,673.55	8.2355	84,328,831.55
日元	140,290,506.61	0.0448	6,284,593.83
新加坡元	88,488.49	5.4586	483,023.31
其他应收款	-	-	46,064.22
其中：港币	51,000.00	0.9032	46,064.22
应付账款	-	-	13,981,528.58
其中：美元	1,887,964.63	7.0288	13,270,125.79
欧元	71,832.93	8.2355	591,580.10
港币	69,200.00	0.9032	62,502.82
日元	1,279,547.00	0.0448	57,319.88

(2). 境外经营实体说明，包括对于重要的境外经营实体，应披露其境外主要经营地、记账本位币及选择依据，记账本位币发生变化的还应披露原因

□适用 √不适用

**65、 租赁****(1). 作为承租人**

√适用 □不适用

- 1) 使用权资产相关信息详见本财务报表附注七/17之说明。
- 2) 租赁负债的到期期限分析和相应流动性风险管理详见本财务报表附注十二/1之说明。

未纳入租赁负债计量的可变租赁付款额

□适用 √不适用

简化处理的短期租赁或低价值资产的租赁费用

√适用 □不适用

公司对短期租赁和低价值资产租赁的会计政策详见本财务报表附注五/38之说明。计入当期损益的短期租赁费用和低价值资产租赁费用金额如下：

单位：元 币种：人民币

项目	本期数	上年同期数
短期租赁费用	6,278,697.53	8,744,591.49
低价值资产租赁费用（短期租赁除外）	70,330.70	70,330.70
合计	6,349,028.23	8,814,922.19

售后租回交易及判断依据

□适用 √不适用

与租赁相关的现金流出总额39,845,247.80(单位：元币种：人民币)。与租赁相关的当期损益及现金流如下：

单位：元 币种：人民币

项目	本期数	上年同期数
租赁负债的利息费用	6,279,266.36	6,982,780.53
转租使用权资产取得的收入	322,217.89	2,957,776.92
与租赁相关的总现金流出	39,845,247.80	27,812,247.80

**(2). 作为出租人**

作为出租人的经营租赁

√适用 □不适用

单位：元 币种：人民币

项目	租赁收入	其中：未计入租赁收款额的可变租赁付款额相关的收入
租赁收入	5,545,010.21	
合计	5,545,010.21	

说明：

1) 经营租赁资产

单位：元 币种：人民币

项目	期末数	上年年末数
固定资产	31,197,944.48	38,054,420.45
无形资产	9,733,237.52	9,778,858.93
投资性房地产	2,974,405.01	3,484,069.97
使用权资产	595,462.01	1,532,738.87
小计	44,501,049.02	52,850,088.22

经营租出固定资产详见本财务报表七/15之说明。

2) 根据与承租人签订的租赁合同，不可撤销租赁未来将收到的未折现租赁收款额

单位：元 币种：人民币

剩余期限	期末数	上年年末数
1年以内	2,489,134.59	2,894,024.19
1-2年	24,312.75	1,748,061.33
2-3年	24,312.75	270,000.00
3-4年		270,000.00
4-5年		54,000.00
合计	2,537,760.09	5,236,085.52

作为出租人的融资租赁

√适用 □不适用

单位：元 币种：人民币

项目	销售损益	融资收益	未纳入租赁投资净额的可变租赁付款额的相关收入
租赁投资净额的融资收益		120,199.69	
合计		120,199.69	

未折现租赁收款额与租赁投资净额的调节表

√适用 □不适用

单位：元 币种：人民币

项目	期末数	上年年末数
未折现租赁收款额	957,269.21	6,580,239.91
减：与租赁收款额相关的未实现融资收益	260,802.90	1,458,764.24
加：未担保余值的现值		
租赁投资净额	696,466.31	5,121,475.67

未来五年未折现租赁收款额

√适用 □不适用

单位：元 币种：人民币

项目	每年未折现租赁收款额	
	期末金额	期初金额
第一年	244,409.16	1,338,353.88
第二年	244,409.16	1,338,353.88
第三年	244,409.16	1,338,353.88
第四年	224,041.73	1,338,353.88
第五年		1,226,824.39
五年后未折现租赁收款额总额	957,269.21	6,580,239.91

## (3). 作为生产商或经销商确认融资租赁销售损益

□适用 √不适用

## 八、研发支出

## 1、按费用性质列示

√适用 □不适用

单位：元 币种：人民币

项目	本期发生额	上期发生额
职工薪酬	173,991,738.79	161,505,706.10
试验材料费	64,847,121.93	72,398,205.82
折旧与摊销	27,335,796.65	27,607,617.03
物料消耗	54,470,081.21	48,696,945.06
燃料动力	10,163,557.34	8,158,097.65
股份支付	17,864,568.00	
其他	5,166,568.94	3,368,711.00
合计	353,839,432.86	321,735,282.66
其中：费用化研发支出	353,839,432.86	321,735,282.66
资本化研发支出		

## 2、符合资本化条件的研发项目开发支出

□适用 √不适用

## 3、重要的外购在研项目

□适用 √不适用

## 九、合并范围的变更

## 1、非同一控制下企业合并

□适用 √不适用

## 2、同一控制下企业合并

□适用 √不适用

## 3、反向购买

□适用 √不适用

**4、处置子公司**

本期是否存在丧失子公司控制权的交易或事项

适用 不适用

是否存在通过多次交易分步处置对子公司投资且在本期丧失控制权的情形

适用 不适用

**5、其他原因的合并范围变动**

说明其他原因导致的合并范围变动（如，新设子公司、清算子公司等）及其相关情况：

适用 不适用

**6、其他**

适用 不适用

**十、在其他主体中的权益****1、在子公司中的权益****(1). 企业集团的构成**

适用 不适用

单位：万元 币种：人民币

子公司名称	主要经营地	注册资本	注册地	业务性质	持股比例(%)		取得方式
					直接	间接	
天津东睦公司	天津	15,200.00	天津	制造业	100.00		设立
山西东睦公司	山西运城	4,000.00	山西运城	制造业	97.40		设立
长春新材料公司	吉林长春	5,600.00	吉林长春	制造业	70.00		设立
连云港新材料公司	江苏连云港	15,000.00	江苏连云港	制造业	100.00		设立
广东东睦公司	广东江门	15,000.00	广东江门	制造业	60.00		设立
南京东睦公司	江苏南京	6,500.00	江苏南京	制造业	100.00		同一控制下合并
科达磁电公司	浙江湖州	25,000.00	浙江湖州	制造业	100.00		非同一控制下合并
上海富驰公司	上海	8,797.6275	上海	制造业	64.25		非同一控制下合并
德清鑫晨公司	浙江湖州	2,000.00	浙江湖州	制造业	100.00		非同一控制下合并
山西磁电公司	山西运城	20,000.00	山西运城	制造业	100.00		设立

在子公司的持股比例不同于表决权比例的说明：不适用

持有半数或以下表决权但仍控制被投资单位、以及持有半数以上表决权但不控制被投资单位的依据：不适用

对于纳入合并范围的重要的结构化主体，控制的依据：不适用

确定公司是代理人还是委托人的依据：不适用

**(2). 重要的非全资子公司**

适用 不适用

单位：元 币种：人民币

子公司名称	少数股东持股比例	本期归属于少数股东的损益	本期向少数股东宣告分派的股利	期末少数股东权益余额
上海富驰公司	35.75%	132,283,105.89		563,467,221.14

子公司少数股东的持股比例不同于表决权比例的说明：

适用 不适用

其他说明：

适用 不适用

公司已于2025年2月18日与石河子市百川股权投资有限合伙企业签订《股权转让协议》，约定以675.00万元交易对价收购控股子公司上海富驰公司0.50%股权，并于2025年2月21日交割完成，公司持有上海富驰公司的股份从63.75%增加至64.25%。此外，公司拟通过发行股份及支付现金的方式向钟伟、上海创精投资咨询合伙企业（有限合伙）、宁波华莞企业管理合伙企业（有限合伙）、宁波富精企业管理合伙企业（有限合伙）、深圳市远致星火私募股权投资基金合伙企业（有限合伙）共5名交易对方购买其合计持有的上海富驰公司34.75%股权并募集配套资金。截至本报告披露日，本次交易尚需履行多项审批程序方可实施，包括但不限于公司再次召开董事会审议或调整本次交易方案、上海证券交易所审核通过及中国证券监督管理委员会同意注册等。本次交易能否通过上述审批及最终取得批准或同意注册的时间均存在不确定性。

(3). 重要非全资子公司的主要财务信息

√适用 □不适用

单位：元 币种：人民币

子公司名称	期末余额						期初余额					
	流动资产	非流动资产	资产合计	流动负债	非流动负债	负债合计	流动资产	非流动资产	资产合计	流动负债	非流动负债	负债合计
上海富驰公司	1,586,795,927.06	1,234,145,212.73	2,820,941,139.79	939,370,963.02	256,791,105.17	1,196,162,068.19	1,291,663,784.19	1,282,368,834.64	2,574,032,618.83	789,429,942.59	841,252,361.15	1,630,682,303.74

子公司名称	本期发生额				上期发生额			
	营业收入	净利润	综合收益总额	经营活动现金流量	营业收入	净利润	综合收益总额	经营活动现金流量
上海富驰公司	2,547,070,317.67	369,963,605.10	-671,428.48	530,437,791.60	1,977,438,756.06	166,961,596.60	167,524,308.73	45,153,486.19

(4). 使用企业集团资产和清偿企业集团债务的重大限制

□适用 √不适用

(5). 向纳入合并财务报表范围的结构化主体提供的财务支持或其他支持

□适用 √不适用

**2、在子公司的所有者权益份额发生变化且仍控制子公司的交易**√适用  不适用**(1). 在子公司所有者权益份额的变化情况的说明**√适用  不适用

子公司名称	变动时间	变动前持股比例	变动后持股比例
上海富驰公司	2025年2月21日	63.75%	64.25%

**(2). 交易对于少数股东权益及归属于母公司所有者权益的影响**√适用  不适用

单位：元 币种：人民币

	上海富驰公司
购买成本/处置对价	
—现金	6,750,000.00
—非现金资产的公允价值	
购买成本/处置对价合计	6,750,000.00
减：按取得/处置的股权比例计算的子公司净资产份额	4,808,811.80
差额	1,941,188.20
其中：调整资本公积	1,941,188.20
调整盈余公积	
调整未分配利润	

**3、在合营企业或联营企业中的权益**√适用  不适用**(1). 重要的合营企业或联营企业** 适用  不适用**(2). 重要合营企业的主要财务信息** 适用  不适用**(3). 重要联营企业的主要财务信息** 适用  不适用

## (4). 不重要的合营企业和联营企业的汇总财务信息

√适用  不适用

单位：元 币种：人民币

	期末余额/本期发生额	期初余额/上期发生额
合营企业：		
投资账面价值合计		
下列各项按持股比例计算的合计数		
--净利润		
--其他综合收益		
--综合收益总额		
联营企业：		
投资账面价值合计	228,790,167.24	257,593,386.38
下列各项按持股比例计算的合计数		
--净利润	-3,219.14	-1,422,011.49
--其他综合收益		
--综合收益总额	-3,219.14	-1,422,011.49

## (5). 合营企业或联营企业向本公司转移资金的能力存在重大限制的说明

 适用  不适用

## (6). 合营企业或联营企业发生的超额亏损

 适用  不适用

## (7). 与合营企业投资相关的未确认承诺

 适用  不适用

## (8). 与合营企业或联营企业投资相关的或有负债

 适用  不适用

## 4、重要的共同经营

 适用  不适用

## 5、在未纳入合并财务报表范围的结构化主体中的权益

未纳入合并财务报表范围的结构化主体的相关说明：

 适用  不适用

## 十一、政府补助

### 1、报告期末按应收金额确认的政府补助

适用 不适用

未能在预计时点收到预计金额的政府补助的原因

适用 不适用

### 2、涉及政府补助的负债项目

适用 不适用

单位：元 币种：人民币

财务报表项目	期初余额	本期新增补助金额	本期计入营业外收入金额	本期转入其他收益	本期其他变动	期末余额	与资产/收益相关
递延收益	109,214,073.86	30,109,060.00		20,467,366.17		118,855,767.69	与资产相关
递延收益	570,052.32	112,352.17		682,404.49			与收益相关
合计	109,784,126.18	30,221,412.17		21,149,770.66		118,855,767.69	/

### 3、计入当期损益的政府补助

适用 不适用

单位：元 币种：人民币

类型	本期发生额	上期发生额
与资产相关	20,467,366.17	17,104,659.66
与收益相关	15,078,338.15	13,064,557.10
合计	35,545,704.32	30,169,216.76

其他说明：

本期新增的政府补助情况

单位：元 币种：人民币

项目	本期新增补助金额
与资产相关的政府补助	30,109,060.00
其中：计入递延收益	30,109,060.00
与收益相关的政府补助	14,508,285.83
其中：计入递延收益	112,352.17
计入其他收益	14,395,933.66
合计	44,617,345.83

## 十二、与金融工具相关的风险

### 1、金融工具的风险

√适用 □不适用

本公司从事风险管理的目标是在风险和收益之间取得平衡，将风险对本公司经营业绩的负面影响降至最低水平，使股东和其他权益投资者的利益最大化。基于该风险管理目标，本公司风险管理的基本策略是确认和分析本公司面临的各种风险，建立适当的风险承受底线和进行风险管理，并及时可靠地对各种风险进行监督，将风险控制在限定的范围内。

本公司在日常活动中面临各种与金融工具相关的风险，主要包括信用风险、流动性风险及市场风险。管理层已审议并批准管理这些风险的政策，概括如下。

#### (一)信用风险

信用风险，是指金融工具的一方不能履行义务，造成另一方发生财务损失的风险。

##### 1. 信用风险管理实务

###### (1) 信用风险的评价方法

公司在每个资产负债表日评估相关金融工具的信用风险自初始确认后是否已显著增加。在确定信用风险自初始确认后是否显著增加时，公司考虑在无须付出不必要的额外成本或努力即可获得合理且有依据的信息，包括基于历史数据的定性和定量分析、外部信用风险评级以及前瞻性信息。公司以单项金融工具或者具有相似信用风险特征的金融工具组合为基础，通过比较金融工具在资产负债表日发生违约的风险与在初始确认日发生违约的风险，以确定金融工具预计存续期内发生违约风险的变化情况。

当触发以下一个或多个定量、定性标准时，公司认为金融工具的信用风险已发生显著增加：

- 1) 定量标准主要为资产负债表日剩余存续期违约概率较初始确认时上升超过一定比例；
- 2) 定性标准主要为债务人经营或财务情况出现重大不利变化、现存的或预期的技术、市场、经济或法律环境变化并将对债务人对公司的还款能力产生重大不利影响等。

###### (2) 违约和已发生信用减值资产的定义

当金融工具符合以下一项或多项条件时，公司将该金融资产界定为已发生违约，其标准与已发生信用减值的定义一致：

- 1) 债务人发生重大财务困难；
- 2) 债务人违反合同中对债务人的约束条款；
- 3) 债务人很可能破产或进行其他财务重组；
- 4) 债权人出于与债务人财务困难有关的经济或合同考虑，给予债务人在任何其他情况下都不会做出的让步。

##### 2. 预期信用损失的计量

预期信用损失计量的关键参数包括违约概率、违约损失率和违约风险敞口。公司考虑历史统计数据（如交易对手评级、担保方式及抵质押物类别、还款方式等）的定量分析及前瞻性信息，建立违约概率、违约损失率及违约风险敞口模型。

3. 金融工具损失准备期初余额与期末余额调节表详见本财务报表七/2、七/3、七/4、七/5、七/7及七/11之说明。

#### 4. 信用风险敞口及信用风险集中度

本公司的信用风险主要来自货币资金和应收款项。为控制上述相关风险，本公司分别采取了以下措施。

##### (1) 货币资金

本公司将银行存款和其他货币资金存放于信用评级较高的金融机构，故其信用风险较低。

##### (2) 应收款项和合同资产

本公司定期/持续对采用信用方式交易的客户进行信用评估。根据信用评估结果，本公司选择与经认可的且信用良好的客户进行交易，并对其应收款项余额进行监控，以确保本公司不会面临重大坏账风险。

由于本公司的应收账款风险点分布于多个合作方和多个客户，截至2025年12月31日，本公司应收账款和合同资产的27.60%（2024年12月31日：28.26%）源于余额前五名客户，本公司不存在重大的信用集中风险。

本公司所承受的最大信用风险敞口为资产负债表中每项金融资产的账面价值。

##### (二) 流动性风险

流动性风险，是指本公司在履行以交付现金或其他金融资产的方式结算的义务时发生资金短缺的风险。流动性风险可能源于无法尽快以公允价值售出金融资产；或者源于对方无法偿还其合同债务；或者源于提前到期的债务；或者源于无法产生预期的现金流量。

为控制该项风险，本公司综合运用票据结算、银行借款等多种融资手段，并采取长、短期融资方式适当结合，优化融资结构的方法，保持融资持续性与灵活性之间的平衡。本公司已从多家商业银行取得银行授信额度以满足营运资金需求和资本开支。

#### 金融负债按剩余到期日分类

单位：元 币种：人民币

项目	期末数				
	账面价值	未折现合同金额	1年以内	1-3年	3年以上
银行借款	2,083,258,245.69	2,129,461,316.56	936,324,778.59	1,193,136,537.97	
应付票据	230,882,859.27	230,882,859.27	230,882,859.27		
应付账款	721,234,952.32	721,234,952.32	721,234,952.32		
其他应付款	275,032,658.33	275,032,658.33	167,932,658.33	107,100,000.00	
租赁负债	140,838,306.59	170,939,966.64	30,918,931.76	44,601,832.64	95,419,202.24
长期应付款					
小计	3,451,247,022.20	3,527,551,753.12	2,087,294,180.27	1,344,838,370.61	95,419,202.24

(续上表)

项目	上年年末数				
	账面价值	未折现合同金额	1年以内	1-3年	3年以上
银行借款	2,741,373,331.19	2,835,805,689.59	931,148,188.33	1,904,657,501.26	

应付票据	51,869,667.04	51,869,667.04	51,869,667.04		
应付账款	646,935,906.28	646,935,906.28	646,935,906.28		
其他应付款	130,369,816.56	130,369,816.56	130,369,816.56		
租赁负债	164,906,213.21	205,742,358.35	27,800,666.38	127,391,300.28	50,550,391.69
长期应付款	289,765,876.77	338,823,529.44			338,823,529.44
小计	4,025,220,811.05	4,209,546,967.26	1,788,124,244.59	2,032,048,801.54	389,373,921.13

### (三) 市场风险

市场风险，是指金融工具的公允价值或未来现金流量因市场价格变动而发生波动的风险。市场风险主要包括利率风险和外汇风险。

#### 1. 利率风险

利率风险，是指金融工具的公允价值或未来现金流量因市场利率变动而发生波动的风险。固定利率的带息金融工具使本公司面临公允价值利率风险，浮动利率的带息金融工具使本公司面临现金流量利率风险。本公司根据市场环境来决定固定利率与浮动利率金融工具的比例，并通过定期审阅与监控维持适当的金融工具组合。本公司面临的现金流量利率风险主要与本公司以浮动利率计息的银行借款有关。

截至2025年12月31日，本公司以浮动利率计息的银行借款人民币1,967,220,000.00元（2024年12月31日：人民币1,908,900,000.00元），在其他变量不变的假设下，假定利率变动50个基点，不会对本公司的利润总额和股东权益产生重大的影响。

#### 2. 外汇风险

外汇风险，是指金融工具的公允价值或未来现金流量因外汇汇率变动而发生波动的风险。本公司面临的汇率变动的风险主要与本公司外币货币性资产和负债有关。对于外币资产和负债，如果出现短期的失衡情况，本公司会在必要时按市场汇率买卖外币，以确保将净风险敞口维持在可接受的水平。

本公司期末外币货币性资产和负债情况详见本财务报表七/64之说明。

## 2、套期

### (1). 公司开展套期业务进行风险管理

适用 不适用

### (2). 公司开展符合条件套期业务并应用套期会计

适用 不适用

### (3). 公司开展套期业务进行风险管理、预期能实现风险管理目标但未应用套期会计

适用 不适用

3、金融资产转移

(1). 转移方式分类

适用 不适用

(2). 因转移而终止确认的金融资产

适用 不适用

(3). 继续涉入的转移金融资产

适用 不适用

十三、公允价值的披露

1、以公允价值计量的资产和负债的期末公允价值

适用 不适用

单位：元 币种：人民币

项目	期末公允价值			
	第一层次公允价值计量	第二层次公允价值计量	第三层次公允价值计量	合计
<b>一、持续的公允价值计量</b>				
(一) 交易性金融资产				
1. 以公允价值计量且变动计入当期损益的金融资产				
(1) 债务工具投资				
(2) 权益工具投资				
(3) 衍生金融资产				
2. 指定以公允价值计量且其变动计入当期损益的金融资产				
(1) 债务工具投资				
(2) 权益工具投资				
(二) 其他债权投资				
(三) 其他权益工具投资			4,000,000.00	4,000,000.00
(四) 投资性房地产				
1. 出租用的土地使用权				
2. 出租的建筑物				
3. 持有并准备增值后转让的土地使用权				
(五) 生物资产				
1. 消耗性生物资产				
2. 生产性生物资产				
(六) 应收款项融资			510,552,447.34	510,552,447.34

持续以公允价值计量的资产总额			514,552,447.34	514,552,447.34
(七) 交易性金融负债				
1. 以公允价值计量且变动计入当期损益的金融负债				
其中：发行的交易性债券				
衍生金融负债				
其他				
2. 指定为以公允价值计量且变动计入当期损益的金融负债				
持续以公允价值计量的负债总额				
二、非持续的公允价值计量				
(一) 持有待售资产				
非持续以公允价值计量的资产总额				
非持续以公允价值计量的负债总额				

2、持续和非持续第一层次公允价值计量项目市价的确定依据

适用 不适用

3、持续和非持续第二层次公允价值计量项目，采用的估值技术和重要参数的定性及定量信息

适用 不适用

4、持续和非持续第三层次公允价值计量项目，采用的估值技术和重要参数的定性及定量信息

适用 不适用

(1) 应收款项融资：因公司持有的应收票据期限较短，公允价值与账面金额相近，公司以票面金额作为其公允价值的最佳估计。

(2) 其他权益工具投资系被投资企业宁波磁性材料应用技术创新中心有限公司、浙江东海聚合投资股份有限公司的经营环境和经营情况、财务状况未发生重大变化，所以公司按投资成本作为公允价值的合理估计进行计量。

5、持续的第三层次公允价值计量项目，期初与期末账面价值间的调节信息及不可观察参数敏感性分析

适用 不适用

6、持续的公允价值计量项目，本期内发生各层级之间转换的，转换的原因及确定转换时点的政策

适用 不适用

**7、 本期内发生的估值技术变更及变更原因**□适用  不适用**8、 不以公允价值计量的金融资产和金融负债的公允价值情况**□适用  不适用**十四、 关联方及关联交易****1、 本企业的母公司情况** 适用  不适用

本公司无实际控制人和控股股东，公司单一大股东为睦特殊金属工业株式会社（以下简称睦特殊金属）。睦特殊金属的情况如下：

单位：万元 币种：日元

母公司名称	注册地	业务性质	注册资本	母公司对本企业的持股比例(%)	母公司对本企业的表决权比例(%)
睦特殊金属工业株式会社	日本	制造业	9,040	10.37	10.37

本企业的母公司情况的说明

本公司无实际控制人和控股股东，公司单一大股东为睦特殊金属工业株式会社。  
本企业最终控制方是公司无实际控制人和控股股东。

**2、 本企业的子公司情况** 适用  不适用

本公司的子公司情况详见本财务报表附注十之说明。

**1、 本企业合营和联营企业情况**

本企业重要的合营或联营企业详见附注

 适用  不适用

本公司不重要的联营企业的汇总财务信息详见本财务报表附注十之说明。

本期与本公司发生关联方交易，或前期与本公司发生关联方交易形成余额的其他合营或联营企业情况如下

 适用  不适用

合营或联营企业名称	与本企业关系
宁波东睦嘉恒投资管理有限公司	公司的联营企业
宁波东睦广泰企业管理合伙企业（有限合伙）	公司的联营企业

### 3、其他关联方情况

√适用 □不适用

其他关联方名称	其他关联方与本企业关系
宁波新金广投资管理有限公司	其他
睦龙（香港）有限公司	股东的子公司
睦龙塑胶（东莞）有限公司	股东的子公司

其他说明：

宁波新金广投资管理有限公司为公司管理层持股公司，睦龙（香港）有限公司、睦龙塑胶（东莞）有限公司为公司单一第一大股东睦特殊金属工业株式会社的子公司。

### 4、关联交易情况

#### (1). 购销商品、提供和接受劳务的关联交易

采购商品/接受劳务情况表

√适用 □不适用

单位：元 币种：人民币

关联方	关联交易内容	本期发生额	获批的交易额度（如适用）	是否超过交易额度（如适用）	上期发生额
宁波新金广投资管理有限公司	采购材料	473,763,087.67	650,000,000.00	否	439,276,183.62
睦特殊金属工业株式会社	采购材料	62,072.78	4,000,000.00	否	67,526.50
睦龙塑胶（东莞）有限公司	采购材料	4,384.91	700,000.00	否	

出售商品/提供劳务情况表

√适用 □不适用

单位：元 币种：人民币

关联方	关联交易内容	本期发生额	上期发生额
睦特殊金属工业株式会社	出售成品	35,732,114.25	33,144,862.68
宁波新金广投资管理有限公司	出售成品	463,185.86	443,036.26
睦龙塑胶（东莞）有限公司	出售成品	65,729.20	49,778.42

购销商品、提供和接受劳务的关联交易说明

□适用 √不适用

#### (2). 关联受托管理/承包及委托管理/出包情况

本公司受托管理/承包情况表：

□适用 √不适用

本公司委托管理/出包情况表

适用 不适用

### (3). 关联租赁情况

本公司作为出租方：

适用 不适用

本公司作为承租方：

适用 不适用

关联租赁情况说明

适用 不适用

### (4). 关联担保情况

本公司作为担保方

适用 不适用

本公司作为被担保方

适用 不适用

关联担保情况说明

适用 不适用

### (5). 关联方资金拆借

适用 不适用

报告期内关联方资金拆借变动如下：

单位：元 币种：人民币

关联方	期初数	本期拆入	本期归还	期末数
拆入				
东睦广泰公司	97,919,342.32		34,372,800.00	63,546,542.32
嘉恒投资公司	21,250,000.00			21,250,000.00

### (6). 关联方资产转让、债务重组情况

适用 不适用

### (7). 关键管理人员报酬

适用 不适用

单位：万元 币种：人民币

项目	本期发生额	上期发生额
关键管理人员报酬	1,404.60	1,233.40

## (8). 其他关联交易

□适用 √不适用

## 5、 应收、应付关联方等未结算项目情况

## (1). 应收项目

√适用 □不适用

单位：元 币种：人民币

项目名称	关联方	期末余额		期初余额	
		账面余额	坏账准备	账面余额	坏账准备
应收账款	睦特殊金属工业株式会社	6,284,593.83	314,229.69	4,771,959.54	238,597.98
应收账款	睦龙塑胶(东莞)有限公司	18,000.00	900.00		
小计		6,302,593.83	315,129.69	4,771,959.54	238,597.98

## (2). 应付项目

√适用 □不适用

单位：元 币种：人民币

项目名称	关联方	期末账面余额	期初账面余额
应付账款	宁波新金广投资管理有限公司	56,765,873.97	49,019,028.60
应付账款	睦特殊金属工业株式会社	57,319.88	36,353.00
小计		56,823,193.85	49,055,381.60
其他应付款	东睦广泰公司	63,546,542.32	97,919,342.32
其他应付款	嘉恒投资公司	21,250,000.00	21,250,000.00
小计		84,796,542.32	119,169,342.32

## (3). 其他项目

□适用 √不适用

## 6、 关联方承诺

□适用 √不适用

## 7、 其他

□适用 √不适用

## 十五、 股份支付

## 1、 各项权益工具

## (1). 明细情况

√适用 □不适用

数量单位：股 金额单位：元 币种：人民币

授予对象类别	本期授予		本期行权		本期解锁		本期失效	
	数量	金额	数量	金额	数量	金额	数量	金额
管理人员	15,000,000	231,750,000.00						
合计	15,000,000	231,750,000.00						

2025年8月21日，公司召开2025年第三次临时股东会审议通过了《关于〈东睦新材料集团股份有限公司2025年限制性股票激励计划（草案）〉及其摘要的议案》等议案，同意公司实施2025年限制性股票激励计划等相关事项，同意公司向304名激励对象授予1,500万股限制性股票，授予价格为11.90元/股。

2025年8月22日，公司第九届董事会第三次会议审议通过了《关于公司2025年限制性股票激励计划限制性股票授予相关事项的议案》，公司董事会认为公司2025年限制性股票激励计划的授予条件已成就，同意以2025年8月22日为授予日，向304名激励对象授予1,500万股限制性股票，授予价格为11.90元/股。

上述股权增资款业经天健会计师事务所（特殊普通合伙）审验，并出具《验资报告》（天健验〔2025〕252号）。

公司本次授予的限制性股票已于2025年8月28日在中登公司上海分公司完成登记过户，并于2025年8月29日取得其出具的《证券变更登记证明》，登记日的股票收盘价格为27.35元/股，因此权益工具的价格为15.45元/股。

## (2). 期末发行在外的股票期权或其他权益工具

□适用 √不适用

## 2、以权益结算的股份支付情况

√适用 □不适用

单位：元 币种：人民币

以权益结算的股份支付对象	管理人员、研发人员
授予日权益工具公允价值的确定方法	参考同行业上市公司市盈率估值
授予日权益工具公允价值的重要参数	参考同行业上市公司市盈率估值
可行权权益工具数量的确定依据	管理层的最佳估计
本期估计与上期估计有重大差异的原因	不适用
以权益结算的股份支付计入资本公积的累计金额	54,477,123.29

## 3、以现金结算的股份支付情况

□适用 √不适用

**4、 本期股份支付费用**

√适用 □不适用

单位：元 币种：人民币

授予对象类别	以权益结算的股份支付费用	以现金结算的股份支付费用
管理人员	36,612,555.29	
研发人员	17,864,568.00	
合计	54,477,123.29	

**5、 股份支付的修改、终止情况**

□适用 √不适用

**十六、 承诺及或有事项****1、 重要承诺事项**

□适用 √不适用

**2、 或有事项****(1). 资产负债表日存在的重要或有事项**

□适用 √不适用

**(2). 公司没有需要披露的重要或有事项，也应予以说明：**

√适用 □不适用

截至资产负债表日，本公司不存在需要披露的重要或有事项。

**3、 其他**

□适用 √不适用

**十七、 资产负债表日后事项****1、 重要的非调整事项**

□适用 √不适用

**2、 利润分配情况**

√适用 □不适用

单位：元 币种：人民币

拟分配的利润或股利	189,415,043.10
经审议批准宣告发放的利润或股利	

说明：2026年4月20日，公司第九届董事会第八次会议审议通过了《关于公司2025年度利润分配的预案》，公司拟以权益分派实施时股权登记日的总股本为基数，以未分配利润向全体股东每10股派发现金红利3.00元（含税），实际分派结果以中国证券登记结算有限责任公司核算的结果为准。公司2025年年度不进行资本公积转增股本。该事项尚需提交公司2025年年度股东会审议。

如在本方案披露之日起至实施权益分派股权登记日期间，公司总股本发生变动的，公司拟维持每股分配比例不变，相应调整分配总额，并将另行公告具体调整情况。

此外，根据公司第九届董事会第八次会议审议的《关于提请授权制定2026年中期分红规划的议案》，如公司满足现金分红条件（即：2026年1月-6月实现盈利，且截至最近一次利润分配实施完毕后的以前年度结余累计可供分配利润足够本次分配，以及公司现金流可以满足正常经营和持续发展的需求），公司拟在2026年实施中期分红，以实施权益分派股权登记日登记的公司总股本为基数，向全体股东每股派发现金红利不低于0.10元人民币（含税）。如在上述实施权益分派股权登记日期前公司总股本发生变动的，维持每股分配金额不变，相应调整分配总金额。2026年中期利润分配方案尚需提交公司股东会审议，且需要满足相应前提条件情况下，方可按规划方案实施，具体能否实施存在一定不确定性。

### 3、销售退回

适用 不适用

### 4、其他资产负债表日后事项说明

适用 不适用

公司拟通过发行股份及支付现金的方式向钟伟、上海创精投资咨询合伙企业（有限合伙）、宁波华莞企业管理合伙企业（有限合伙）、宁波富精企业管理合伙企业（有限合伙）、深圳市远致星火私募股权投资基金合伙企业（有限合伙）共5名交易对方购买其合计持有的上海富驰公司34.75%股权并募集配套资金。

2025年9月1日，公司收到上海证券交易所出具的《关于受理东睦新材料集团股份有限公司沪市主板发行股份购买资产并募集配套资金申请的通知》（上证上审（并购重组）〔2025〕68号）。上海证券交易所依据相关规定对公司报送的发行股份购买资产的申请文件进行了核对，认为该项申请文件齐备，符合法定形式，决定予以受理并依法进行审核。截至本报告披露日，本次交易尚需履行多项审批程序方可实施，包括但不限于上海证券交易所审核通过及中国证券监督管理委员会同意注册等。本次交易能否通过上述审批及最终取得批准或同意注册的时间均存在不确定性。

## 十八、其他重要事项

### 1、前期会计差错更正

详见“重要事项”的“公司对会计政策、会计估计变更或重大会计差错更正原因和影响的分析说明”。

### 2、重要债务重组

适用 不适用

### 3、资产置换

#### (1). 非货币性资产交换

适用 不适用

#### (2). 其他资产置换

适用 不适用

### 4、年金计划

适用 不适用

### 5、终止经营

适用 不适用

### 6、分部信息

#### (1). 报告分部的确定依据与会计政策

适用 不适用

公司以内部组织结构、管理要求、内部报告制度等为依据确定报告分部，以业务分部为基础确定报告分部。分别对粉末压制成形业务、软磁复合材料业务、金属注射成形业务及其他业务等的经营业绩进行考核。与各分部共同使用的资产、负债按照规模比例在不同的分部之间分配。

#### (2). 报告分部的财务信息

适用 不适用

单位：元 币种：人民币

项目	粉末压制成形	软磁复合材料	金属注射成形	其他业务	分部间抵销	合计
营业收入	2,532,298,116.00	931,094,275.38	2,540,044,314.05	34,059,537.02		6,037,496,242.45
其中：与客户之间的合同产生的收入	2,532,298,116.00	931,094,275.38	2,540,044,314.05	28,394,327.12		6,031,831,032.55
营业成本	1,911,389,004.15	773,383,192.47	1,823,575,294.48	8,403,210.15		4,516,750,701.25
资产总额	4,070,671,927.58	1,490,785,914.05	2,820,941,139.79		-534,651,845.61	7,847,747,135.81

负债总额	1,774,724,271.82	818,824,213.89	1,196,298,868.19		-43,042,234.32	3,746,805,119.58
------	------------------	----------------	------------------	--	----------------	------------------

(3). 公司无报告分部的，或者不能披露各报告分部的资产总额和负债总额的，应说明原因

适用 不适用

7、其他对投资者决策有影响的重要交易和事项

适用 不适用

### 十九、 母公司财务报表主要项目注释

#### 1、 应收账款

(1). 按账龄披露

适用 不适用

单位：元 币种：人民币

账龄	期末账面余额	期初账面余额
1年以内（含1年）	326,789,376.62	295,846,181.88
1年以内	326,789,376.62	295,846,181.88
1至2年		28,348.29
2至3年		4,395.79
3年以上		
3至4年		
4至5年		
5年以上		
合计	326,789,376.62	295,878,925.96

(2). 按坏账计提方法分类披露

适用 不适用

单位：元 币种：人民币

类别	期末余额					期初余额				
	账面余额		坏账准备		账面价值	账面余额		坏账准备		账面价值
	金额	比例(%)	金额	计提比例(%)		金额	比例(%)	金额	计提比例(%)	
按单项计提坏账准备										
其中：										
按组合计提坏账准备	326,789,376.62	100.00	16,194,197.12	4.96	310,595,179.50	295,878,925.96	100.00	14,782,129.51	5.00	281,096,796.45
其中：										

账龄组合	323,883,942.30	99.11	16,194,197.12	5.00	307,689,745.18	295,592,262.91	99.90	14,782,129.51	5.00	280,810,133.40
合并范围内 关联往来组 合	2,905,434.32	0.89			2,905,434.32	286,663.05	0.10			286,663.05
合计	326,789,376.62	100.00	16,194,197.12	4.96	310,595,179.50	295,878,925.96	100.00	14,782,129.51	5.00	281,096,796.45

按单项计提坏账准备:

适用 不适用

按组合计提坏账准备:

适用 不适用

组合计提项目: 账龄组合

单位: 元 币种: 人民币

名称	期末余额		
	账面余额	坏账准备	计提比例 (%)
1 年以内	323,883,942.30	16,194,197.12	5.00
合计	323,883,942.30	16,194,197.12	5.00

按组合计提坏账准备的说明:

适用 不适用

组合计提项目: 合并范围内关联往来组合

单位: 元 币种: 人民币

名称	期末余额		
	账面余额	坏账准备	计提比例 (%)
合并范围内关联往来组合	2,905,434.32		
合计	2,905,434.32		

按组合计提坏账准备的说明:

适用 不适用

按预期信用损失一般模型计提坏账准备

适用 不适用

对本期发生损失准备变动的应收账款账面余额显著变动的情况说明:

适用 不适用

(3). 坏账准备的情况

√适用 □不适用

单位：元 币种：人民币

类别	期初余额	本期变动金额				期末余额
		计提	收回或转回	转销或核销	其他变动	
按组合计提坏账准备	14,782,129.51	1,412,067.61				16,194,197.12
合计	14,782,129.51	1,412,067.61				16,194,197.12

其中本期坏账准备收回或转回金额重要的：

□适用 √不适用

(4). 本期实际核销的应收账款情况

□适用 √不适用

(5). 按欠款方归集的期末余额前五名的应收账款和合同资产情况

√适用 □不适用

单位：元 币种：人民币

单位名称	应收账款期末余额	合同资产期末余额	应收账款和合同资产期末余额	占应收账款和合同资产期末余额合计数的比例(%)	坏账准备期末余额
Schaeffler Romania SRL	36,376,261.50		36,376,261.50	11.11	1,818,813.08
富临精工股份有限公司	24,955,620.99		24,955,620.99	7.62	1,247,781.05
HANON SYSTEMS EFP CANADA LTD	19,559,803.35		19,559,803.35	5.97	977,990.17
Borgwarner Poland SPZ00	18,677,939.26		18,677,939.26	5.71	933,896.96
舍弗勒(南京)有限公司	15,300,625.09		15,300,625.09	4.67	765,031.25
合计	114,870,250.19		114,870,250.19	35.08	5,743,512.51

2、其他应收款

项目列示

√适用 □不适用

单位：元 币种：人民币

项目	期末余额	期初余额
应收利息		
应收股利		
其他应收款	54,252,623.74	121,189,493.69
合计	54,252,623.74	121,189,493.69

## 其他应收款

## (1). 按账龄披露

√适用 □不适用

单位：元 币种：人民币

账龄	期末账面余额	期初账面余额
1年以内（含1年）	54,476,446.04	121,278,414.41
1年以内	54,476,446.04	121,278,414.41
1至2年		
2至3年		
3年以上		
3至4年		
4至5年		
5年以上	1,855,170.00	1,855,170.00
合计	56,331,616.04	123,133,584.41

## (2). 按款项性质分类情况

√适用 □不适用

单位：元 币种：人民币

款项性质	期末账面余额	期初账面余额
往来款	50,000,000.00	119,500,000.00
押金保证金	1,975,283.51	2,015,552.08
出口退税	4,324,283.39	1,507,258.51
应收暂付款	12,780.00	12,420.00
备用金	19,269.14	98,353.82
合计	56,331,616.04	123,133,584.41

## (3). 坏账准备计提情况

√适用 □不适用

单位：元 币种：人民币

坏账准备	第一阶段	第二阶段	第三阶段	合计
	未来12个月预期信用损失	整个存续期预期信用损失(未发生信用减值)	整个存续期预期信用损失(已发生信用减值)	
2025年1月1日余额	88,920.72		1,855,170.00	1,944,090.72
2025年1月1日余额在本期				
--转入第二阶段				
--转入第三阶段				
--转回第二阶段				

一、转回第一阶段				
本期计提	134,901.58			134,901.58
本期转回				
本期转销				
本期核销				
其他变动				
2025年12月31日余额	223,822.30		1,855,170.00	2,078,992.30

各阶段划分依据和坏账准备计提比例

第一、第三阶段的坏账准备计提比例分别为 5.00%、100.00%。

对本期发生损失准备变动的其他应收款账面余额显著变动的情况说明：

适用 不适用

本期坏账准备计提金额以及评估金融工具的信用风险是否显著增加的采用依据：

适用 不适用

**(4). 坏账准备的情况**

适用 不适用

单位：元 币种：人民币

类别	期初余额	本期变动金额				期末余额
		计提	收回或转回	转销或核销	其他变动	
按组合计提坏账准备	1,944,090.72	134,901.58				2,078,992.30
合计	1,944,090.72	134,901.58				2,078,992.30

其中本期坏账准备转回或收回金额重要的：

适用 不适用

**(5). 本期实际核销的其他应收款情况**

适用 不适用

**(6). 按欠款方归集的期末余额前五名的其他应收款情况**

适用 不适用

单位：元 币种：人民币

单位名称	期末余额	占其他应收款期末余额合计数的比例(%)	款项的性质	账龄	坏账准备期末余额
山西磁电公司	40,000,000.00	71.01	往来款-内部关联方	1年以内	

山西东睦公司	10,000,000.00	17.75	往来款-内部关联方	1年以内	
出口退税	4,324,283.39	7.68	应收出口退税	1年以内	216,214.17
宁波市鄞州开发建设投资有限公司	1,840,170.00	3.27	押金保证金	4年以上	1,840,170.00
保证金	120,113.51	0.21	押金保证金	1年以内	6,005.68
合计	56,284,566.90	99.92	/	/	2,062,389.85

(7). 因资金集中管理而列报于其他应收款

适用 不适用

3、长期股权投资

适用 不适用

单位：元 币种：人民币

项目	期末余额			期初余额		
	账面余额	减值准备	账面价值	账面余额	减值准备	账面价值
对子公司投资	2,706,995,869.86	130,000,000.00	2,576,995,869.86	2,636,496,349.61	130,000,000.00	2,506,496,349.61
对联营、合营企业投资	228,790,167.24		228,790,167.24	257,593,386.38		257,593,386.38
合计	2,935,786,037.10	130,000,000.00	2,805,786,037.10	2,894,089,735.99	130,000,000.00	2,764,089,735.99

(1). 对子公司投资

适用 不适用

单位：元 币种：人民币

被投资单位	期初余额（账面价值）	减值准备期初余额	本期增减变动				期末余额（账面价值）	减值准备期末余额
			追加投资	减少投资	计提减值准备	其他		
天津东睦公司	155,813,321.17					1,016,906.30	156,830,227.47	
山西东睦公司	137,449,131.99					2,033,812.60	139,482,944.59	
长春新材料公司	41,508,886.87					1,053,224.38	42,562,111.25	
连云港新材料公司	152,071,758.50					544,771.23	152,616,529.73	
广东东睦公司	91,476,249.33					690,043.56	92,166,292.89	
南京东睦公司	23,191,459.62					472,135.07	23,663,594.69	
科达磁电公司	528,895,542.13					3,522,853.97	532,418,396.10	
上海富驰公司	1,044,000,000.00	130,000,000.00	6,750,000.00			10,459,607.67	1,061,209,607.67	130,000,000.00
东莞华晶						2,651,220.00	2,651,220.00	
连云港富驰						1,343,769.04	1,343,769.04	
德清鑫晨公司	170,090,000.00					907,952.05	170,997,952.05	
山西东睦磁电公司	162,000,000.00		38,000,000.00			1,053,224.38	201,053,224.38	
合计	2,506,496,349.61	130,000,000.00	44,750,000.00			25,749,520.25	2,576,995,869.86	130,000,000.00

说明：“其他”为公司实施2025年限制性股票激励计划所致。根据《企业会计准则解释第4号》规定，股份支付结算企业是接受服务企业的投资者的，应当按照授予日权益工具的公允价值确认为对接受服务企业的长期股权投资，同时确认资本公积（其他资本公积）。

## (2). 对联营、合营企业投资

√适用 □不适用

单位：元 币种：人民币

投资单位	期初余额（账面价值）	本期增减变动								期末余额（账面价值）	减值准备期末余额
		追加投资	减少投资	权益法下确认的投资损益	其他综合收益调整	其他权益变动	宣告发放现金股利或利润	计提减值准备	其他		
一、合营企业											
小计											
二、联营企业											
嘉恒投资公司	27,528,704.76			-1,944.53						27,526,760.23	
东睦广泰公司	230,064,681.62			-1,274.61			28,800,000.00			201,263,407.01	
小计	257,593,386.38			-3,219.14			28,800,000.00			228,790,167.24	
合计	257,593,386.38			-3,219.14			28,800,000.00			228,790,167.24	

## (3). 长期股权投资的减值测试情况

□适用 √不适用

## 4、营业收入和营业成本

### (1). 营业收入和营业成本情况

√适用 □不适用

单位：元 币种：人民币

项目	本期发生额		上期发生额	
	收入	成本	收入	成本
主营业务	1,319,018,844.38	975,479,084.53	1,213,027,079.45	927,954,669.94
其他业务	9,819,443.69	3,482,612.26	274,270,445.22	242,901,178.32
合计	1,328,838,288.07	978,961,696.79	1,487,297,524.67	1,170,855,848.26
其中：与客户之间的合同产生的收入	1,327,098,414.44	977,605,224.59	1,485,529,380.55	1,169,499,376.06

### (2). 营业收入、营业成本的分解信息

√适用 □不适用

单位：元 币种：人民币

合同分类	制造业	合计
------	-----	----

	营业收入	营业成本	营业收入	营业成本
商品类型				
粉末压制成形产品	1,316,843,948.14	973,390,429.79	1,316,843,948.14	973,390,429.79
软磁复合材料	11,593.66	20,589.55	11,593.66	20,589.55
金属注射成形产品	2,163,302.58	2,068,065.19	2,163,302.58	2,068,065.19
其他	8,079,570.06	2,126,140.06	8,079,570.06	2,126,140.06
按经营地区分类				
境内	781,893,839.68	608,643,513.92	781,893,839.68	608,643,513.92
境外	545,204,574.76	368,961,710.67	545,204,574.76	368,961,710.67
按商品转让的时间分类				
在某一时点确认收入	1,327,098,414.44	977,605,224.59	1,327,098,414.44	977,605,224.59
合计				

其他说明：

适用 不适用

- 1) 营业收入、营业成本的分解信息为与客户之间的合同产生的收入、成本情况；
- 2) 在本期确认的包括在合同负债期初账面价值中的收入为 12,558,990.86 元。

### (3). 履约义务的说明

适用 不适用

单位：元 币种：人民币

项目	履行履约义务的时间	重要的支付条款	公司承诺转让商品的性质	是否为主要责任人	公司承担的预期将退还给客户的款项	公司提供的质量保证类型及相关义务
销售商品	商品交付签收时	付款期限一般为产品交付后30天至150天	粉末压制成形产品	是	0	保证类质量保证
销售商品	商品交付验收时	付款期限一般为产品交付后30天至150天	软磁复合材料	是	0	保证类质量保证
销售商品	商品交付验收时	付款期限一般为产品交付后30天至120天	金属注射成形产品	是	0	保证类质量保证
合计	/	/	/	/	0	/

### (4). 分摊至剩余履约义务的说明

适用 不适用

### (5). 重大合同变更或重大交易价格调整

适用 不适用

## 5、投资收益

适用 不适用

单位：元 币种：人民币

项目	本期发生额	上期发生额
成本法核算的长期股权投资收益	34,500,000.00	3,600,000.00
权益法核算的长期股权投资收益	-3,219.14	-1,422,011.49
处置长期股权投资产生的投资收益		
交易性金融资产在持有期间的投资收益		
其他权益工具投资在持有期间取得的股利收入		
债权投资在持有期间取得的利息收入		
其他债权投资在持有期间取得的利息收入		
处置交易性金融资产取得的投资收益		
处置其他权益工具投资取得的投资收益		
处置债权投资取得的投资收益		
处置其他债权投资取得的投资收益		
债务重组收益	-57,267.87	-257,780.95
资金拆借利息收入	1,391,469.94	2,341,896.67
票据贴现投资收益	-382,185.45	-1,675,834.73
远期结售汇等外汇衍生工具损益		-17,130.00
合计	35,448,797.48	2,569,139.50

## 6、其他

√适用 □不适用

研发费用

单位：元 币种：人民币

项目	本期数	上年同期数
职工薪酬	45,352,774.37	43,271,540.46
试验材料费	6,398,364.43	8,286,027.68
折旧与摊销	8,414,182.60	8,024,461.41
物料消耗	3,875,439.48	4,577,175.34
燃料动力	1,578,734.42	1,481,830.13
股份支付	8,662,963.16	
其他	595,026.90	1,100,370.89
合计	74,877,485.36	66,741,405.91

## 二十、补充资料

### 1、当期非经常性损益明细表

√适用 □不适用

单位：元 币种：人民币

项目	金额	说明
非流动性资产处置损益，包括已计提资产减值准备的冲销部分	-13,735,985.86	
计入当期损益的政府补助，但与公司正常经营业务密切相关、符合	35,545,704.32	

国家政策规定、按照确定的标准享有、对公司损益产生持续影响的政府补助除外		
除同公司正常经营业务相关的有效套期保值业务外，非金融企业持有金融资产和金融负债产生的公允价值变动损益以及处置金融资产和金融负债产生的损益		
计入当期损益的对非金融企业收取的资金占用费	6,213.22	
委托他人投资或管理资产的损益		
对外委托贷款取得的损益		
因不可抗力因素，如遭受自然灾害而产生的各项资产损失		
单独进行减值测试的应收款项减值准备转回	73,691.45	
企业取得子公司、联营企业及合营企业的投资成本小于取得投资时应享有被投资单位可辨认净资产公允价值产生的收益		
同一控制下企业合并产生的子公司期初至合并日的当期净损益		
非货币性资产交换损益		
债务重组损益	-66,619.68	
企业因相关经营活动不再持续而发生的一次性费用，如安置职工的支出等		
因税收、会计等法律、法规的调整对当期损益产生的一次性影响		
因取消、修改股权激励计划一次性确认的股份支付费用		
对于现金结算的股份支付，在可行权日之后，应付职工薪酬的公允价值变动产生的损益		
采用公允价值模式进行后续计量的投资性房地产公允价值变动产生的损益		
交易价格显失公允的交易产生的收益		
与公司正常经营业务无关的或有事项产生的损益		
受托经营取得的托管费收入		
除上述各项之外的其他营业外收入和支出	-775,310.30	
其他符合非经常性损益定义的损益项目	-3,219.14	
减：所得税影响额	3,296,707.14	
少数股东权益影响额（税后）	957,469.80	
合计	16,790,297.07	

对公司将《公开发行证券的公司信息披露解释性公告第1号——非经常性损益》未列举的项目认定为非经常性损益项目且金额重大的，以及将《公开发行证券的公司信息披露解释性公告第1号——非经常性损益》中列举的非经常性损益项目界定为经常性损益的项目，应说明原因。

适用 不适用

## 2、资产收益率及每股收益

适用 不适用

报告期利润	加权平均净资产收益率（%）	每股收益	
		基本每股收益	稀释每股收益

归属于公司普通股股东的净利润	17.64	0.86	0.86
扣除非经常性损益后归属于公司普通股股东的净利润	17.09	0.84	0.84

### 3、境内外会计准则下会计数据差异

适用 不适用

### 4、其他

适用 不适用

#### (1) 加权平均净资产收益率的计算过程

单位：元 币种：人民币

项 目	序号	本期数	
归属于公司普通股股东的净利润	A	535,770,128.10	
非经常性损益	B	16,790,297.07	
扣除非经常性损益后的归属于公司普通股股东的净利润	C=A-B	518,979,831.03	
归属于公司普通股股东的期初净资产	D	2,807,020,978.29	
发行新股或债转股等新增的、归属于公司普通股股东的净资产	E	178,500,000.00	
新增净资产次月起至报告期期末的累计月数	F	4	
回购或现金分红等减少的、归属于公司普通股股东的净资产	G	184,915,043.10	
减少净资产次月起至报告期期末的累计月数	H	7	
其他	外币报表折算差额本期增加	I1	-430,903.67
	增减净资产次月起至报告期期末的累计月数	J1	6
	股权激励增加的资本公积	I2	56,169,616.40
	增减净资产次月起至报告期期末的累计月数	J2	1.63
	消除因远致星火产生回购义务而转回的资本公积	I3	190,972,143.61
	增减净资产次月起至报告期期末的累计月数	J3	4
	确认股权激励未解禁股份的回购义务	I4	-178,500,000.00
	增减净资产次月起至报告期期末的累计月数	J4	4
	收购上海富驰公司少数股东权益	I5	-1,941,188.20
	增减净资产次月起至报告期期末的累计月数	J5	10
报告期月份数	K	12	
加权平均净资产	$L = \frac{D+A}{2} + \frac{E \times F}{K} - \frac{G \times H}{K} \pm \frac{I \times J}{K}$	3,036,492,912.63	
加权平均净资产收益率	$M = A/L$	17.64%	
扣除非经常性损益加权平均净资产收益率	$N = C/L$	17.09%	

#### (2) 基本每股收益和稀释每股收益的计算过程

##### 1) 基本每股收益的计算过程

单位：元 币种：人民币

项 目	序号	本期数
归属于公司普通股股东的净利润	A	535,770,128.10
非经常性损益	B	16,790,297.07
扣除非经常性损益后的归属于公司普通股股东的净利润	C=A-B	518,979,831.03
期初股份总数	D	616,383,477.00
因公积金转增股本或股票股利分配等增加股份数	E	
发行新股或债转股等增加股份数	F	15,000,000.00
增加股份次月起至报告期期末的累计月数	G	4
因回购等减少股份数	H	
减少股份次月起至报告期期末的累计月数	I	
报告期缩股数	J	
报告期月份数	K	12
发行在外的普通股加权平均数	$L=D+E+F \times G/K-H \times I/K-J$	621,383,477.00
基本每股收益	$M=A/L$	0.86
扣除非经常性损益基本每股收益	$N=C/L$	0.84

2) 稀释每股收益的计算过程

单位：元 币种：人民币

项 目	序号	本期数
归属于公司普通股股东的净利润	A	535,770,128.10
稀释性潜在普通股对净利润的影响数	B	
稀释后归属于公司普通股股东的净利润	C=A-B	535,770,128.10
非经常性损益	D	16,790,297.07
稀释后扣除非经常性损益后的归属于公司普通股股东的净利润	E=C-D	518,979,831.03
发行在外的普通股加权平均数	F	621,383,477.00
认股权证、股份期权、可转换债券、限制性股票等增加的普通股加权平均数	G	93,464.35
稀释后发行在外的普通股加权平均数	H=F+G	621,476,941.35
稀释每股收益	$M=C/H$	0.86
扣除非经常损益稀释每股收益	$N=E/H$	0.84

董事长：朱志荣

董事会批准报送日期：2026年4月20日

修订信息

适用 不适用