

KINGFA
股票代码：600143

2025 | 金发科技股份有限公司 年度报告



金发科技股份有限公司

重要提示

一、本公司董事会及董事、高级管理人员保证年度报告内容的真实性、准确性、完整性，不存在虚假记载、误导性陈述或重大遗漏，并承担个别和连带的法律责任。

二、公司全体董事出席董事会会议。

三、中审众环会计师事务所（特殊普通合伙）为本公司出具了标准无保留意见的审计报告。

四、公司负责人陈平绪、主管会计工作负责人雷长安及会计机构负责人（会计主管人员）郑和粉声明：保证年度报告中财务报告的真实、准确、完整。

五、董事会决议通过的本报告期利润分配预案或公积金转增股本预案

公司拟向2025年利润分配实施公告确定的股权登记日可参与分配的股东，每10股派发现金股利人民币2.00元（含税），具体实施分配方案时，实际派发现金红利金额根据股权登记日实际情况确定。在实施权益分派的股权登记日前公司总股本发生变动的，拟维持每股分配比例不变，相应调整分配总额。本年度不作公积金转增股本、不送红股。上述利润分配预案尚需提交股东会审议。

截至报告期末，母公司存在未弥补亏损的相关情况及其对公司分红等事项的影响

适用 不适用

六、前瞻性陈述的风险声明

适用 不适用

本年度报告涉及公司未来计划、发展战略等前瞻性陈述，因存在不确定性，不构成公司对投资者的实质性承诺，敬请投资者注意投资风险。

七、是否存在被控股股东及其他关联方非经营性占用资金情况

否

八、是否存在违反规定决策程序对外提供担保的情况

否

九、是否存在半数以上董事无法保证公司所披露年度报告的真实性、准确性和完整性

否

十、重大风险提示

报告期内暂无可能对公司未来发展战略和经营目标的实现产生不利影响的重大风险。

十一、其他

适用 不适用

目录

第一节	释义.....	5
第二节	公司简介和主要财务指标.....	6
第三节	管理层讨论与分析.....	10
第四节	公司治理、环境和社会.....	56
第五节	重要事项.....	81
第六节	股份变动及股东情况.....	95
第七节	债券相关情况.....	104
第八节	财务报告.....	109

备查文件目录	载有公司负责人、主管会计工作负责人、会计机构负责人（会计主管人员）签名并盖章的财务报表。
	载有会计师事务所盖章、注册会计师签名并盖章的审计报告原件。
	报告期内在中国证监会指定网站上公开披露过的所有公司文件的正本及公告的原稿。

第一节 释义

一、 释义

在本报告书中，除非文义另有所指，下列词语具有如下含义：

常用词语释义		
公司法	指	中华人民共和国公司法
证券法	指	中华人民共和国证券法
中国证监会	指	中国证券监督管理委员会
公司章程	指	金发科技股份有限公司章程
本公司/公司/金发科技	指	金发科技股份有限公司
上海金发	指	上海金发科技发展有限公司
江苏金发	指	江苏金发科技新材料有限公司
天津金发	指	天津金发新材料有限公司
广东金发	指	广东金发科技有限公司
武汉金发	指	武汉金发科技有限公司
成都金发	指	成都金发科技新材料有限公司
美国金发	指	Kingfa Science & technology (USA), INC.
墨西哥金发	指	KINGFA SCIENCE & TECHNOLOGY MEXICO, S.DE R.L.DE C.V.
欧洲金发	指	KINGFA SCI. & TECH. (Europe) GmbH
西班牙金发	指	KINGFA ENVIRONMENTAL SCI&TECH SPAIN, S.L.
波兰金发	指	KINGFA SCIENCE AND TECHNOLOGY POLAND SPZ. O.O
印度金发	指	Kingfa Science & Technology (India) Limited
日本金发	指	KINGFA SCIENCE AND TECHNOLOGY (JAPAN) CORPORATION LIMITED
马来西亚金发	指	KINGFA SCI & TECH (MALAYSIA) SDN. BHD.
越南金发	指	KINGFA SCIENCE & TECHNOLOGY (VIETNAM) CO., LT D.
印尼金发	指	PT KINGFA SCI AND TECH INDONESIA
金发生物	指	珠海金发生物材料有限公司
特塑公司	指	珠海万通特种工程塑料有限公司
金发碳纤维/碳纤维公司	指	广州金发碳纤维新材料发展有限公司
宁波金发	指	宁波金发新材料有限公司
辽宁金发	指	辽宁金发科技有限公司
苯乙烯类树脂	指	ABS、SAN
PP	指	聚丙烯
PE	指	聚乙烯
HDPE	指	高密度聚乙烯
PC	指	聚碳酸酯
ABS	指	丙烯腈-丁二烯-苯乙烯共聚物
PS	指	聚苯乙烯
PLA	指	聚乳酸
BDO	指	1,4-丁二醇
LCP	指	液晶高分子聚合物
PA	指	聚酰胺
ASA	指	丙烯腈-苯乙烯-丙烯酸酯共聚物
MBS	指	甲基丙烯酸甲酯-丁二烯-苯乙烯共聚物
PPA	指	聚邻苯二甲酰胺、半芳香聚酰胺
PEEK	指	聚醚醚酮

PPSU	指	聚亚苯基砜树脂
PES	指	聚醚砜
PCR	指	消费后回收料
PBS	指	聚丁二酸丁二醇酯
PPE	指	聚苯醚
PMMA	指	聚甲基丙烯酸甲酯
POM	指	聚甲醛
PFAS	指	全氟和多氟烷基物质
MR	指	混合现实（Mixed Reality）
VR/AR	指	虚拟现实和增强现实
BOPP	指	双向拉伸聚丙烯薄膜
PO	指	聚烯烃
金石基金	指	金石制造业转型升级新材料基金(有限合伙)
元、万元、亿元	指	人民币元、人民币万元、人民币亿元
本期、报告期	指	2025 年度

第二节 公司简介和主要财务指标

一、 公司信息

公司的中文名称	金发科技股份有限公司
公司的中文简称	金发科技
公司的外文名称	KINGFA SCI. & TECH. CO., LTD.
公司的外文名称缩写	KINGFA
公司的法定代表人	陈平绪

二、 联系人和联系方式

	董事会秘书	证券事务代表
姓名	戴耀珊	王婷婷
联系地址	广州市高新技术产业开发区科学城科丰路33号	广州市高新技术产业开发区科学城科丰路33号
电话	020-66818881	020-66818881
传真	020-66221898	020-66221898
电子信箱	dys1119@kingfa.com	wangtingting@kingfa.com

三、 基本情况简介

公司注册地址	广州市高新技术产业开发区科学城科丰路33号
公司注册地址的历史变更情况	2007年9月，公司注册地址由“广州市天河区天河北路890号广州国际科贸中心12楼”变更为“广州市天河区柯木塿高唐工业区高普路38号”；2012年7月，公司注册地址由“广州市天河区柯木塿高唐工业区高普路38号”变更为“广州市高新技术产业开发区科学城科丰路33号”
公司办公地址	广州市高新技术产业开发区科学城科丰路33号
公司办公地址的邮政编码	510663
公司网址	www.kingfa.com
电子信箱	ir@kingfa.com

四、信息披露及备置地点

公司披露年度报告的媒体名称及网址	《中国证券报》《上海证券报》《证券时报》《证券日报》
公司披露年度报告的证券交易所网址	www.sse.com.cn
公司年度报告备置地点	公司董事会办公室

五、公司股票简况

公司股票简况				
股票种类	股票上市交易所	股票简称	股票代码	变更前股票简称
A股	上海证券交易所	金发科技	600143	-

六、其他相关资料

公司聘请的会计师事务所（境内）	名称	中审众环会计师事务所（特殊普通合伙）
	办公地址	湖北省武汉市武昌区水果湖街道中北路166号长江产业大厦17-18层
	签字会计师姓名	赵亮、张秋阳

七、近三年主要会计数据和财务指标

(一) 主要会计数据

单位：元 币种：人民币

主要会计数据	2025年	2024年	本期比上年同期增减(%)	2023年
营业收入	65,396,217,598.60	60,514,242,141.65	8.07	47,940,590,896.29
利润总额	1,341,233,909.31	463,570,237.10	189.33	164,042,440.11
归属于上市公司股东的净利润	1,149,875,189.68	824,624,778.76	39.44	316,725,788.87
归属于上市公司股东的扣除非经常性损益的净利润	1,065,195,457.31	675,134,454.26	57.78	198,492,860.42
经营活动产生的现金流量净额	5,904,461,474.19	2,845,272,641.50	107.52	2,406,296,907.89
	2025年末	2024年末	本期末比上年同期末增减(%)	2023年末
归属于上市公司股东的净资产	19,470,985,904.00	17,961,844,631.98	8.40	16,348,874,802.69
总资产	64,068,073,339.21	61,798,730,834.51	3.67	61,575,338,532.52

(二) 主要财务指标

主要财务指标	2025年	2024年	本期比上年同期增 减(%)	2023年
基本每股收益(元/股)	0.4459	0.3120	42.92	0.1190
稀释每股收益(元/股)	0.4459	0.3120	42.92	0.1190
扣除非经常性损益后的基本每股 收益(元/股)	0.4131	0.2555	61.68	0.0746
加权平均净资产收益率(%)	6.22	4.83	增加1.39个百分点	1.93
扣除非经常性损益后的加权平均 净资产收益率(%)	5.76	3.95	增加1.81个百分点	1.21

√适用 □不适用

2025年,公司围绕新质生产力加强科技创新,提升一体化产业链优势,依托全球领先的应用创新能力,为全球客户提供了更具竞争力的新材料整体解决方案,公司的行业竞争力及市场份额不断提升,营业收入稳步增长,净利润、归属于上市公司股东的净利润、归属于上市公司股东的扣除非经常性损益的净利润、基本每股收益、稀释每股收益、扣除非经常性损益后的基本每股收益同比实现大幅增长,经营活动现金流持续向好,主要原因如下:

1、公司持续优化改性塑料产品结构及加强板块协同,改性塑料在汽车、电子电工及新能源等高增长领域的市场份额稳步提升,实现销量与毛利同步增长;同时,海外业务规模持续扩大,海外市场销售快速增长。

2、公司新材料业务实现销量、毛利快速增长,其中:特种工程塑料凭借技术优势,持续扩大在高频通信、AI设备等高端应用市场的份额;生物降解塑料突破在工业级增材制造与高端食品包装等领域的应用瓶颈,推动产业升级。

3、公司绿色石化板块持续加强与改性塑料板块上下游一体化协同,有效落实技改技措,优化产品结构,经营质量有所提升。

4、公司优化供应链结算安排,提升了采购端现金流的管控效率。

八、2025年分季度主要财务数据

单位:元 币种:人民币

	第一季度 (1-3月份)	第二季度 (4-6月份)	第三季度 (7-9月份)	第四季度 (10-12月份)
营业收入	15,665,999,806.4	15,970,078,007.80	17,979,657,070.46	15,780,482,713.94
归属于上市公司股东的净利润	246,635,742.30	338,711,181.50	479,239,990.96	85,288,274.92
归属于上市公司股东的扣除非经 常性损益后的净利润	215,529,594.40	321,127,761.10	452,669,438.25	75,868,663.56
经营活动产生的 现金流量净额	240,771,313.31	761,813,543.67	1,317,887,890.47	3,583,988,726.74

季度数据与已披露定期报告数据差异说明

□适用 √不适用

九、非经常性损益项目和金额

√适用 □不适用

单位：元 币种：人民币

非经常性损益项目	2025 年金额	附注（如适用）	2024 年金额	2023 年金额
非流动性资产处置损益，包括已计提资产减值准备的冲销部分	-37,794,350.36		6,213,431.27	-24,149,865.81
计入当期损益的政府补助，但与公司正常经营业务密切相关、符合国家政策规定、按照确定的标准享有、对公司损益产生持续影响的政府补助除外	174,278,014.94		175,510,170.60	165,935,662.18
除同公司正常经营业务相关的有效套期保值业务外，非金融企业持有金融资产和金融负债产生的公允价值变动损益以及处置金融资产和金融负债产生的损益	-23,577,947.66		5,983,530.26	1,238,177.74
计入当期损益的对非金融企业收取的资金占用费				
委托他人投资或管理资产的损益				
对外委托贷款取得的损益				
因不可抗力因素，如遭受自然灾害而产生的各项财产损失				
单独进行减值测试的应收款项减值准备转回	401,981.66		7,441,147.07	
企业取得子公司、联营企业及合营企业的投资成本小于取得投资时应享有被投资单位可辨认净资产公允价值产生的收益				
同一控制下企业合并产生的子公司期初至合并日的当期净损益				
非货币性资产交换损益				
债务重组损益				
企业因相关经营活动不再持续而发生的一次性费用，如安置职工的支出等				
因税收、会计等法律、法规的调整对当期损益产生的一次性影响				
因取消、修改股权激励计划一次性确认的股份支付费用				
对于现金结算的股份支付，在				

可行权日之后，应付职工薪酬的公允价值变动产生的损益				
采用公允价值模式进行后续计量的投资性房地产公允价值变动产生的损益				
价格显失公允的交易产生的收益				
与公司正常经营业务无关的或有事项产生的损益				
受托经营取得的托管费收入				
除上述各项之外的其他营业外收入和支出	-9,650,616.41		6,442,928.87	-4,079,078.20
其他符合非经常性损益定义的损益项目				
减：所得税影响额	17,507,512.55		37,863,233.19	19,922,312.55
少数股东权益影响额（税后）	1,469,837.25		14,237,650.38	789,654.91
合计	84,679,732.37		149,490,324.50	118,232,928.45

对公司将《公开发行证券的公司信息披露解释性公告第1号—非经常性损益》未列举的项目认定为非经常性损益项目且金额重大的，以及将《公开发行证券的公司信息披露解释性公告第1号—非经常性损益》中列举的非经常性损益项目界定为经常性损益的项目，应说明原因。

适用 不适用

十、存在股权激励、员工持股计划的公司可选择披露扣除股份支付影响后的净利润

适用 不适用

十一、采用公允价值计量的项目

适用 不适用

单位：元 币种：人民币

项目名称	期初余额	期末余额	当期变动	对当期利润的影响金额
应收款项融资	1,491,265,397.34	3,653,870,736.27	2,162,605,338.93	
交易性金融资产	35,272,980.01	521,699.87	-34,751,280.14	-16,445,127.77
其他非流动金融资产	285,045,617.75	267,695,126.47	-17,350,491.28	463,585.05
交易性金融负债	2,495,506.55	19,450,672.19	16,955,165.64	-16,929,165.64
合计	1,814,079,501.65	3,941,538,234.80	2,127,458,733.15	-32,910,708.36

十二、其他

适用 不适用

第三节 管理层讨论与分析

一、报告期内公司从事的业务情况

（一）公司主营业务情况

金发科技的主营业务为化工新材料的研发、生产和销售，主要产品包括改性塑料、环保高性能再生塑料、生物降解塑料、特种工程塑料、高性能纤维增强复合材料（原称“碳纤维及复合材料”，下同）、轻烃及氢能源、聚丙烯树脂、苯乙烯类树脂和医疗健康高分子材料等九大类别。产品广泛应用于汽车、家电、电子电工、消费电子、具身智能、新能源、航空航天、高端装备、绿色包装、医疗健康等行业，并与众多国内外知名企业建立了战略合作伙伴关系。



图 1 公司主要产品及应用

目前，公司是全球化工新材料行业产品种类最为齐全的企业之一，同时是全球规模最大、产品种类最为齐全的改性塑料生产企业。在生物降解塑料、特种工程塑料、高性能纤维增强复合材料领域，公司的产品技术及产品质量已达到国际先进水平。公司围绕高分子材料持续拓展产业链上下游，产业协同优势日益凸显，已实现从单一改性塑料到提供材料整体解决方案的全面升级，产品结构不断向产业高端化、高附加值的方向延伸。公司业务板块及主要产品应用如下：

板块	产品	下游应用领域
改性塑料	改性塑料、环保高性能再生塑料	汽车、家电、电子电工、新能源、消费电子等
绿色石化	轻烃及氢能源、聚丙烯树脂、苯乙烯类树脂	改性塑料、家电、汽车、玩具、日化等
新材料	生物降解塑料	包装、农膜、餐具、3D 打印等
	特种工程塑料	LED、电子电工、消费电子、新能源、具身智能机器人等
	高性能纤维增强复合材料	汽车、无人机、新能源、集装箱等
医疗健康	丁腈手套、口罩、熔喷布、防护服等	专业医疗、个人防护、工业防护、空气滤芯等



图 2 公司主要产品关系图

(二) 公司主要经营模式

化工新材料因客户和市场需求多样，涉及的材料种类繁多，不同产品的性能差异显著，产品的选择和加工需要具备较强的专业知识，因此，公司依托全球领先的技术研发平台、全球合理布局的营销网络、行业领先的柔性化生产能力及稳定安全的供应链体系，为全球客户提供高性价比的定制化材料及整体解决方案。

研发模式：

主要依托行业领先的研究创新平台，紧跟市场需求，不断丰富产品矩阵，拓宽产品应用场景，贯彻“应用一代、储备一代、研发一代”的战略思路，以满足各行业多样化需求。

营销模式：

主要以市场趋势和客户需求为导向，通过合理布局的全球化营销网络，聚焦行业大客户，主要采取直销模式，为客户提供高性价比的定制化材料及整体解决方案。

生产模式：

采用“以销定产”与“以产定销”相结合的生产模式，依托先进设备与自动化生产线，建立严格的质量管控体系，确保产品性能稳定、品质可靠。同时，根据订单需求灵活调整生产规模，保障产品高效交付。

采购模式：

主要是通过与国内国外行业领先的供应商建立战略合作关系，大力推进原材料国产化，统筹运用集中采购、远期合同采购、全球采购、长约采购等多种采购模式，确保原材料供应稳定。

报告期内公司新增重要非主营业务的说明

适用 不适用

二、报告期内公司所处行业情况

2025 年中国化工行业整体呈现“总量稳增、效益承压、深度分化”的态势，行业已行至从规模扩张向高端化、绿色化转型的实质性拐点。化工新材料作为全年增长确定性较高的主线，在行业整体利润下滑背景下，实现了规模和自给率的双重突破，并成为资本与政策聚焦的核心赛道。随着中国车用能源结构加快转型及炼化一体化产能不断升级，石油消费结构进一步调整，化工新材料发展迅速，高端化工材料自给率提升至 80%以上。

行业周期拐点确立，供给端收缩趋势明确。自 2022 年下半年开始的行业下行周期在 2025 年迎来实质性转折。截至 2025 年 12 月 31 日，中国化工产品价格指数（CCPI）报 3,930 点，全年累计下跌约 10%，较 2021 年的高点下降 39%，处于近五年百分位的 23%，为历史低位区间。但与此同时，截止 2025 年第三季度末，基础化工行业资本开支自 2023 年第四季度以来已连续七个季度负增长，在建工程自 2025 年第一季度同比转负后，半年度、前三季度同比降幅持续扩大，叠加全球产能出清（2023 年至 2025 上半年全球超 1,500 万吨产能关闭，其中欧洲高成本产能退出占主导），供给端收缩为周期反转奠定基础。

政策强力介入，“反内卷”与高端化导向重塑格局。2025 年 9 月，七部门联合发布《石化化工行业稳增长工作方案（2025-2026 年）》，明确严控新增炼油产能，科学调控乙烯、对二甲苯新增产能规模和投放节奏。政策同时鼓励发展集成电路、新能源、低空经济、具身智能机器人等领域新兴材料，电子化学品、高端聚烯烃、特种工程塑料等产品成为攻关重点。与此同时，2025 年“反内卷”已从政策呼吁变成行业协会主导、头部企业联动的常态化操作。

新兴需求爆发，AI 算力、具身智能机器人、低空经济打开新空间。PEEK 材料、聚苯硫醚(PPS)等特种工程塑料和轻量化改性塑料已广泛应用于具身智能机器人关节和机身；高性能纤维增强复合材料在飞行器机身的需求快速提升；连接器、PCB 用的改性塑料受益于 AI 浪潮带来的数据中心建设需求增长迅速。生物基材料迎来政策红利，非粮化合物技术取得突破，绿色低碳转型加速。

展望 2026 年，随着供给收缩、需求回暖及“十五五”规划红利释放，化工新材料有望引领行业实现估值与业绩的“戴维斯双击”，具备全产业链一体化优势和技术创新能力的头部企业将赢得更大发展空间。

三、经营情况讨论与分析

报告期内，作为全球最大的化工新材料生产和消费国，我国新材料行业正处于产业结构优化、高端新材料不断突破的战略机遇期。汽车、家电等传统行业仍稳健增长，新能源、具身智能、低空经济、高频通信、人工智能、商业航天等战略性新兴产业的蓬勃发展，为公司持续高质量发展带来新机遇。但同时，国际形势复杂多变，叠加国内石化行业供需失衡、效益下滑的影响，公司绿色石化板块短期内面临一定的挑战和压力。

面对机遇与挑战，公司积极落实“聚焦创新驱动，提升组织效能，加速国际化进程”的年度管理主题，依托全球领先的应用创新能力，围绕新质生产力加强科技创新，深化一体化产业链布

局，强化供应链安全保障，积极响应国家的“双碳”战略和“两新”政策，为全球客户提供更具竞争力的新材料整体解决方案，经营质效稳步提升，高质量发展扎实推进。报告期内，公司实现营业收入 653.96 亿元，同比增长 8.07%；实现归母净利润 11.50 亿元，同比增长 39.44%，市场份额与盈利能力同步提升。

报告期内，公司全球化战略布局成效显著，海外本土化供应与服务能力持续增强。美国、欧洲、印度、越南、马来西亚等海外基地实现量利双增，西班牙、印尼工厂顺利投入运营，国内与海外基地高效协同、互为支撑，全球协同制造网络进一步完善，有效提升了公司的国际竞争力和品牌影响力。报告期内，公司海外基地实现产成品销量 29.75 万吨，同比增长 27.41%，海外基地产成品营业收入 42.34 亿元，同比增长 35.20%，全球化发展迈上新台阶。

（一）改性塑料板块经营情况

公司抢抓“新能源产业升级”、“两新政策”、“回收循环利用”的发展机遇，深化与全球各行业头部企业合作，驭势加快出海，积极开拓具身智能和 AI 算力服务器等新兴领域，公司产品销量稳步提升，其中，在汽车、新能源、电子电工等行业的销量实现稳健增长。同时，公司新建的数字工厂已实现生产全流程智能化管控，显著提升了生产效率、产品性能、能源利用效率和柔性制造能力。2025 年，公司改性塑料销量再创新高，实现产成品销量 295.06 万吨，同比增长 15.64%，工程塑料占比不断提升；营业收入 357.81 亿元，同比增长 11.55%，核心主业增长态势稳健。

1、车用材料：主要的车用材料全球销量 140.20 万吨，同比增长 20.86%。

经营情况：**①深耕新能源乘用车赛道，单车产品价值量持续提升。**公司近年来深耕新能源汽车赛道，在三电系统、智能座舱、车身及外饰材料的市场份额大幅提升，持续提升解决方案附加值，2025 年公司车用材料在国产乘用车的平均使用量超 40KG/辆。**②技术创新突破，助力行业继续向轻量化、智能化和低碳化发展。**公司自主研发高性能极性聚烯烃材料，首次实现了极性工程塑料与非极性聚烯烃材料的良好粘接，促进了汽车零件结构的集成优化，进一步推动了行业的轻量化和烯烃化进程；公司自主研发的高 PCR 含量、超低雾度可循环车灯壳体聚烯烃材料，解决了车灯再生材料难以兼顾低雾度与低碳化的行业难题，推动了低雾度车灯材料在低碳领域的规模化应用。**③深化全球布局，海外业务高速增长。**公司海外车用材料业务全年快速增长，其中，海外核心市场南亚、北美、东南亚等地区的汽车材料市场份额不断提升，全球协同制造与本地化服务能力持续增强。



图 3 公司车用材料应用场景图

2、家电材料：主要的家电材料全球销量 50.13 万吨，同比增长 19.70%。

经营情况：①**一体化优势释放，规模效益凸显。**公司持续推进 ABS、PP 等材料的合成改性一体化产线建设，规模效应逐步释放，标准化产品的成本优势与市场竞争力进一步增强。依托规模效益与先进改性技术的优势，公司为家电行业头部客户提供高性价比的材料解决方案，有效带动家电材料的整体销量稳步增长。②**高性能材料突破，助力行业智能化发展。**伴随家电物联网的兴起和智能化浪潮的出现，使得市场对高性能改性塑料的需求不断增长，公司有针对性地研发了“选择性波长透过/吸收材料”等多种高性能材料，并根据客户需求推出整体解决方案，进一步提升了市场占有率，助推家电终端产品迭代升级。③**丰富产品解决方案，发挥设计与创新优势。**公司围绕市场前沿需求，通过“以塑代陶”、“以塑代木”、“以塑代玻”等系列技术路线，研发了仿金属质感 PPS、岩感材料等创新材料，助力产品不断朝着轻量化、高性能化和高性价比方向发展，推进家居行业“全塑化智造”进程。



图 4 公司家电材料应用场景图

3、电子电工材料：主要电子电工材料全球销量 46.22 万吨，同比增长 18.09%。

经营情况：①**产品持续迭代升级，高性能材料构筑核心竞争力。**公司自主研发的行业首创灭弧材料方案，解决了高压灭弧难题，满足了不同电压等级断路器需求，实现了市场化应用；公司研发的高尺寸稳定性 PBT 材料、超高强度 PET 材料等，可满足电力设备继电器、低压电器断路器结构件对尺寸精度和耐久性的极致要求，打破行业国外垄断，在头部客户中实现量产。②**紧跟行业发展趋势，低碳材料赋能产业转型升级。**公司具有生物基 PA10T 和生物基 PBT 的合成到改性的

全产业链优势，开发的低碳生物基 PBT 和 PA 材料，在降低碳排放的同时保持了材料原有的优异性能，满足国际企业日益严苛的生物基材料含量需求，在连接器行业头部客户获得认可。



图 5 公司电子电工材料应用领域图

4、新能源材料：主要新能源材料全球销量 11.17 万吨，同比增长 31.41%。

经营情况：①**提升材料性能，助力光伏产业升级。**公司研发的高性能红磷阻燃 PA66 材料，满足了光伏行业最新的技术要求，解决了跟踪式光伏产业零部件高强度、超耐磨、高耐候的技术问题，在行业头部客户实现量产应用。②**洞察储能升级需求，布局核心材料开发。**公司研发的耐烧蚀 PP 材料，满足了储能行业超大尺寸、高流动性、阻燃稳定的核心要求，在行业中获得量产应用，助力大型储能产品持续扩容升级。③**推进材料产品迭代，适配动力电池产业发展。**依托与行业主流客户及三电系统头部企业的深度战略合作，公司开发的高绝缘性 PPA 材料、高 RTI 值 PBT 材料及高性价比 PA6 材料，全方位适配动力电池市场发展需求，在新能源主流客户中实现大量应用。④**创新材料解决方案，协同氢能产业发展。**公司研发的低渗透率 PA6 材料，符合国标 GB/T 42610-2023 标准，满足储氢罐内胆使用要求，已在行业头部客户完成验证。



图 6 公司新能源材料在动力电池上的应用场景图

5、消费电子材料：主要的消费电子材料全球销量 13.10 万吨，同比增长 25.96%。

经营情况：①**坚持技术创新，引领消费电子轻量化升级。**公司研发并量产的薄壁阻燃 PC 材料在无人机、AR 设备上得到广泛应用，为消费电子产品的轻量化提供了更优质的材料解决方案。②**聚焦关键共性技术，助力算力行业基础设施发展。**公司开发的透明薄壁阻燃（PFAS-FREE）PCR-PC

和 PPSU 产品，满足了算力服务器高温零部件的耐热和环保合规要求，在行业中获得批量应用。③**贴近消费者，提高穿戴体验。**公司与声学行业龙头建立的联合研发实验室开发了玳瑁色记忆尼龙材料，解决了智能穿戴设备的舒适性和美学设计难题，获得了 AR 行业客户的广泛认可。




图 7 公司消费电子材料在 AR、VR 上的应用场景图

6、环保高性能再生塑料：主要环保高性能再生材料全球销量 25.63 万吨，同比下降 10.35%（主要是由于将该业务中涉及改性生产环节的销量，调整至车用、家电、消费电子等下游应用领域进行统计所致）。

经营情况：①**持续拓宽回收渠道，完善全球网络。**截至报告期末，公司国内回收网络已覆盖超过 26 个省份，与主要回收拆解企业、分拣中心紧密合作，实现新增供应渠道数量提升 30%；国际化布局初见成效，西班牙基地践行“本地回收、本地生产、本地应用”的循环经济模式，依托欧洲本地废塑料回收资质与技术中心的研发能力，全面实现本地化废旧塑料回收与高质化再生。②**技术赋能提质增效，回收处理量利双升。**公司持续优化智能分选、绿色清洗、造粒改性技术，提升效率，降低能耗。报告期内，回收处理量同比提升 53%，处理成本下降 19%。

（二）绿色石化板块经营情况

报告期内，公司纵深推进绿色石化与改性塑料板块上下游一体化协同，加速推进合成改性一体化建设。通过系统实施工艺能效技改和扩能技改工程，动态优化产品矩阵配置，全面提升装置产能利用率，降低生产成本。同时，依托“原料精准适配+工艺低碳重构”双轮驱动，优化产品结构，重点开发 PP 和 ABS 的定制化专用料产品，实现产品的差异化竞争力和盈利能力的提升。

1、宁波金发：主要产成品实现营业收入 72.23 亿元，同比增长 15.60%。其中，聚丙烯产品销量 91.01 万吨（含内部自用量），同比增长 13.85%。

经营情况：①**合成改性一体化项目建成投产，产线协同实现降本增效。**报告期内，宁波金发合成改性一体化工厂完成建设并顺利投产。公司充分发挥上下游协同优势，提升产品生产效率，有效降低生产及运营成本。②**中试平台落地，高端研发全链贯通。**随着 PP 中试项目投产，公司打通了“研发-中试-量产”的全流程链路，极大地提升了公司高端产品的自主开发能力，为抢占高附加值市场奠定了坚实基础。

2、辽宁金发:主要产成品实现营业收入 77.85 亿元,同比增长 6.86%。其中,ABS 产品销量 54.97 万吨(含内部自用量),同比增长 14.43%。

经营情况:①**合成改性一体化产业链打通,在线改性优势初显成效。**公司充分发挥合成—改性产业链协同效应,持续优化产品结构,稳步提升专用料及改性料生产比例。专用料产品占比成功突破 50%,有效增强了市场抗风险能力。②**技改检修双驱动,精益升级助力提质增效。**公司高标准完成装置周期性大检修工作,并同步实施新一轮技改技措项目,有效降低制造费用。③**研发链条贯通,高端化、差异化产研能力进一步提升。**公司已形成小试—中试—工业放大的高端 ABS 研发产业链,成功开发出多种定制化产品,满足电镀、耐热、低异响等应用需求,产品组合进一步向高端化、差异化迈进。



图 8 辽宁金发厂区

(三) 新材料板块经营情况

报告期内,新材料板块各核心产品实现快速增长,产成品销量 28.38 万吨,同比增长 20.25%。公司技术突破与产能扩张并举,赋能下游新兴行业高质量发展,进一步巩固行业领先地位。

1、生物降解塑料:主要产品销量 22.63 万吨,同比增长 25.37%。

经营情况:①**持续推动新品新应用开发,引领生物塑料高端化进程。**公司成功推出高速多彩 3D 打印材料、高生物基改性材料、食品级纸品淋膜材料等高性能生物塑料产品,突破生物基材料在工业级增材制造、食品包装阻隔涂层等高端制造领域的应用瓶颈,持续拓宽功能性聚酯产品矩阵,巩固行业技术领先地位,带动金发生物实现扭亏为盈。②**强化全产业链协同,构筑绿色低碳竞争优势。**公司深化“生物基单体—聚酯—改性材料”全产业链协同,实现年产 5 万吨生物基丁二酸、1 万吨生物基 BDO 稳定投产,产品质量国内领先。依托自产生物基单体,开发出 Bio-PBAT、Bio-PBST、Bio-PBS 及其合金产品等系列新产品,推动产业链上下游一体化协同与价值提升,赋能下游绿色低碳转型。

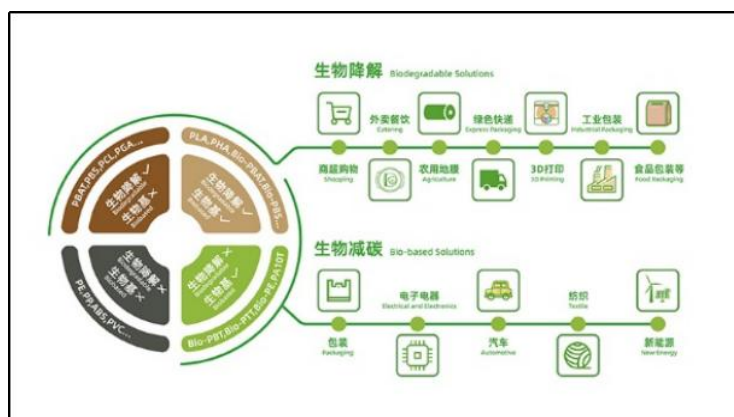


图9 公司生物降解塑料、生物基材料的应用领域图

2、特种工程塑料：主要产品销量 3.41 万吨，同比增长 42.68%。

经营情况：①深耕前沿技术领域，抢占新兴行业高地。

新能源领域，公司研发了耐冷热冲击开裂无卤阻燃 PPA，有效解决了光伏储能及新能源汽车三电系统关键部件的开裂难题，显著提升安全性和稳定性；公司自主研发的半芳香聚酰胺材料以耐高温、高绝缘特性解决了快充下的热安全难题，可批量应用于电池组件。

AI 算力领域，公司推出超薄无卤阻燃 PPA 及高流动、低翘曲 LCP，满足 AI 服务器高速连接器对介电性能与传输效率的严苛要求；高强度、低噪声无卤阻燃 PPA、LCP、PES、PEI 广泛用于超高转速散热风扇，为 AI 服务器稳定运行提供关键材料保障。

具身智能领域，公司推出超高强度、耐疲劳耐磨 PPA 等特种工程塑料，有效提升具身智能领域关键零部件的运动性能和稳定持久性能，在行业获得广泛应用。

②**构建绿色产品矩阵，引领绿色低碳转型。**公司成为国内首家通过国际可持续发展与碳认证（ISCC）PLUS 的特种工程塑料供应商，推出绿色低碳 PPA、LCP、PPSU 及无卤阻燃生物基聚酰胺等系列产品，提升下游应用可回收性并降低碳排放。

③**关键技术持续突破，高端新品密集落地。**纤维级 LCP 树脂市占率居国内首位；LCP 薄膜产能达 100 万 m²/年，正于高频柔性线路板领域头部客户积极验证推广；聚芳醚砜已在电解水制氢设备行业头部企业实现批量使用；中空纤维膜级 PES 产业化技术获得行业头部客户认可，即将量产。

④**持续推进产能建设，保障供应能力。**公司 1.5 万吨/年 LCP 合成树脂项目首期 5000 吨/年装置已顺利投产；千吨级聚酰亚胺项目已投产。




图 10 公司特种工程塑料在高速连接器上的应用场景图

3、高性能纤维增强复合材料：主要产品实现营业收入 4.46 亿元，同比增长 5.44%。

经营情况：①**攻克应用技术难题，巩固新能源领域竞争优势。**公司成功研发了多种功能型热塑性连续纤维增强复合材料，并攻克材料在极端环境下的外观质量、耐候性及耐热性等长期服役难题，满足了客户高端产品的极致性能要求，进一步巩固了公司在新能源领域的竞争优势；②**突破成型技术瓶颈，拓展新兴领域产业化应用。**依托技术、材料与工艺的系统性创新，不断丰富产品种类矩阵，并在新能源汽车、低空经济、物流运输、通信等领域成功开发了多项新应用方案，在新兴行业实现规模化应用，市场份额不断提升，持续巩固技术与市场领先地位。



图 11 公司高性能纤维增强复合材料在无人机桨叶/机身上的应用场景图

（四）医疗健康板块

报告期内，公司积极应对经贸环境变化挑战，持续开拓市场，医疗健康产品市场份额快速提升，提质增效工作取得积极成效。报告期内，医疗健康产品全年实现销售收入 10.44 亿元，同比增长 85.44%。

经营情况：①**全球市场开拓成效显著，市占率持续提升。**公司积极开拓国内及海外新兴市场，丁腈手套销量 93.90 亿只，同比增长 99.19%，其中，海外销量占比 75%，增速近 100%，市场份额显著提升。

②**优化生产工艺，提升成本竞争力。**在保障产线与产品质量稳定的基础上，通过生产工艺改造提升运行效率，配套新型设备实现余热回收与能源高效利用，大幅降低能源成本，增强产品竞争力。



图 12 公司空气过滤、液体过滤、NC 膜产品实物图

四、报告期内核心竞争力分析

适用 不适用

（一）凝聚人才的企业文化

公司构建了以价值创造者为本的价值共享体系。通过“上市公司股权激励（股票期权、限制性股票）+ 员工持股计划 + 子公司股权激励”的中长期激励机制，辅以“以业绩为导向”的岗位目标责任制，以及管理与专业技术双通道发展路径，有效激发了员工的创业者精神，实现了个人与企业的共同成长。得益于持续优化的激励机制，公司凝聚了一支高素质的人才队伍，为各阶段发展提供了坚实的人才支撑。截至报告期末，公司拥有中国工程院院士 1 人，外籍院士 1 人，国务院特殊津贴专家 6 人，副高级以上专业技术人员 216 人，博士 260 名，为公司的持续创新与战略落地提供了最核心的智力支撑。

（二）立体驱动的研发体系

公司秉承“自主创新、技术领先、产品卓越”的研发理念，打造“13551”研发体系（1 个中央研究院、3 个国际研发中心、5 个分技术中心、5 个化工新材料孵化基地和 1 个国家产业创新中心），行业研究、技术研究、产品研究三轮驱动的研发平台建设成果显著。截至报告期末，公司累计申请国内外专利共计 7621 件，其中包含 5551 件发明专利，887 件实用新型，37 件外观设计，701 件 PCT，445 件国外专利，已获得的各类专利数量在国内制造业企业中处于领先水平。

人才是创新与研发的根基。公司已设立 5 个国家级、3 个省级博士后科研工作站，累计进站博士后达 186 人，构建起坚实的高端人才梯队。报告期内，公司首席技术官黄险波博士当选中国工程院院士，公司成功获授正高级职称自主评审权，彰显了公司整体科研实力与行业影响力。

（三）全球协同的营销网络

公司以客户需求为核心，坚定推进“根植中国、深耕亚太、开拓欧美”的国际化战略，加速构建全球协同服务网络，并依托数字化营销工具，增强市场开拓与服务能力，全面打造全球营销新优势。报告期内，公司全球化战略布局成效显著，凭借本地化供应和服务优势，加速推进海外

本土化供应，持续提升本地化服务能力。截至报告期末，公司已在全球设立 23 家生产基地及研发机构，服务网络覆盖 130 多个国家和地区。

（四）全球化的供应链平台

公司秉承“价值分享，战略共赢”的管理理念，与上游供应商共同打造安全高效、柔性智能、绿色协同、具有全球竞争力的供应链，通过“技、工、贸”一体化能力的持续夯实，全球产销协同高效运转，确保了供应链的安全稳定和全球市场的快速响应。报告期内，公司纵深推进绿色石化与改性塑料板块上下游一体化协同，加速推进合成改性一体化建设。宁波金发、辽宁金发改性一体化项目有序建设投产，成功贯通从基础合成到高端改性的完整产业链，以通用料、专用料、改性料多维度产品组合，满足市场各层次需求，更构筑了产品差异化竞争优势，驱动盈利能力稳步增强。

（五）优质的产品与服务

公司积极响应国家高质量发展战略，高度关注质量保障，秉承“标准立企、质量强企、客户至上”的质量理念，在卓越绩效模式框架基础上，将 ISO 9001、IATF 16949、ISO 14001、ISO 45001、IECQ QC 080000、ISO/IEC 17025、ISO 50001、ISO 10012 等管理体系有机结合，形成具有金发特色的品质管理体系。公司还成立了全球质量管理中心，统一制定集团质量标准，确保全球范围内的产品质量一致性，为公司实现高质量发展战略目标提供了坚实保障。

（六）卓著的行业影响力

公司在全国塑料标准化技术委员会（TC15）、国际标准化组织 IEC/TC89、ISO/TC61/SC2/WG6、ISO/TC61/SC12/WG6、ISO/TC61/SC1/WG1、ISO/TC330 等多个标准化技术委员会担任重要角色，公司累计牵头和参与起草发布国际标准 14 项，主持/参与制修订国家标准、行业标准、地方标准、团体标准等 260 余项，已成为行业标准的深度参与者与引领者。

公司主办的英文期刊《Advanced Industrial and Engineering Polymer Research》（先进工业与工程聚合物研究）已被 ESCI、Ei、Scopus、CAS 和 DOAJ 等各个国际权威数据库收录，2025 年获得第二个影响因子为 12.0，并入选中科院一区。

公司的国内外主流 ESG 评级获得显著提升，标普 CSA ESG 得分进入全球化工行业企业前 20%，Wind ESG 评级提升至 AA 级，并获 2025 年度中国上市公司 ESG 最佳实践 100 强；中证指数 ESG 评级 AAA 级；公司荣膺 Ecovadis 金牌评级，全球可持续发展表现位列同行业参评企业前 5%，持续引领行业绿色转型。凭借稳健的营收增长，中国企业联合会、中国企业家协会连续第 24 次向社会发布的“中国企业 500 强”榜单上，金发科技位列第 410 位，较上一年榜单提升 87 位；全国工商联权威发布的“2025 中国民营企业 500 强”榜单，金发科技位于第 200 位，较上一年提升 56 位。

五、报告期内主要经营情况

报告期内，实现营业收入 653.96 亿元，同比增长 8.07%，实现归属于上市公司股东的净利润 11.50 亿元，同比增长 39.44%，归属于上市公司股东的扣除非经常性损益的净利润 10.65 亿

元，同比增长 57.78%，基本每股收益为 0.4459 元，同比增长 42.92%，加权平均净资产收益率为 6.22%，同比增长 1.39 个百分点。公司经营活动产生的现金流量净额为 59.04 亿元，公司资产总额为 640.68 亿元，负债总额为 413.78 亿元，归属于母公司所有者权益总计 194.71 亿元。

（一）主营业务分析

1、 利润表及现金流量表相关科目变动分析表

单位：元 币种：人民币

科目	本期数	上年同期数	变动比例 (%)
营业收入	65,396,217,598.60	60,514,242,141.65	8.07
营业成本	56,680,133,779.82	53,668,366,699.09	5.61
销售费用	1,062,091,870.74	848,254,606.22	25.21
管理费用	1,692,446,100.28	1,596,356,359.41	6.02
研发费用	2,761,132,718.50	2,489,841,267.00	10.90
财务费用	993,083,773.11	1,210,587,799.48	-17.97
经营活动产生的现金流量净额	5,904,461,474.19	2,845,272,641.50	107.52
投资活动产生的现金流量净额	-2,303,550,597.81	-2,305,532,947.52	不适用
筹资活动产生的现金流量净额	-2,714,834,499.50	-240,098,824.50	不适用

经营活动产生的现金流量净额变动原因说明：公司优化供应链结算安排，提升了采购端现金流的管控效率。

本期公司业务类型、利润构成或利润来源发生重大变动的详细说明

适用 不适用

2、 收入和成本分析

适用 不适用

报告期内，实现营业收入 653.96 亿元，同比增长 8.07%，营业成本同比增长 5.61%。

(1). 主营业务分行业、分产品、分地区、分销售模式情况

单位：元 币种：人民币

主营业务分行业情况						
分行业	营业收入	营业成本	毛利率 (%)	营业收入比上年增减 (%)	营业成本比上年增减 (%)	毛利率比上年增减 (%)
化工新材料行业	63,878,397,161.64	54,983,522,550.69	13.92	7.29	4.62	增加 2.19 个百分点
医疗耗材	1,043,741,567.26	1,392,452,338.67	-33.41	85.41	84.30	增加 0.81 个百分点
主营业务分产品情况						
分产品	营业收入	营业成本	毛利率 (%)	营业收入比上年增	营业成本比上	毛利率比上年

				减 (%)	年增减 (%)	增减 (%)
改性塑料	35,780,752,847.95	27,040,938,289.59	24.43	11.55	8.18	增加 2.36 个百分点
新材料	4,369,390,171.49	3,469,680,561.69	20.59	19.59	12.83	增加 4.76 个百分点
绿色石化产品	12,462,970,586.75	13,123,423,711.95	-5.30	8.98	7.90	增加 1.06 个百分点
医疗健康产品	1,043,741,567.26	1,392,452,338.67	-33.41	85.41	84.30	增加 0.81 个百分点
贸易品	11,265,283,555.45	11,349,479,987.46	-0.75	-8.94	-7.88	减少 1.16 个百分点
合计	64,922,138,728.90	56,375,974,889.36	13.16	8.03	5.75	增加 1.86 个百分点
主营业务分地区情况						
分地区	营业收入	营业成本	毛利率 (%)	营业收入比上年增减 (%)	营业成本比上年增减 (%)	毛利率比上年增减 (%)
国内销售	54,523,793,275.57	47,662,752,852.78	12.58	6.27	3.31	增加 2.50 个百分点
国外销售	10,398,345,453.33	8,713,222,036.58	16.21	18.26	21.47	减少 2.21 个百分点

主营业务分行业、分产品、分地区、分销售模式情况的说明

- 1、改性塑料包含改性塑料产品和环保高性能再生塑料产品；
- 2、新材料包含生物降解塑料、特种工程塑料、高性能纤维增强复合材料；
- 3、绿色石化产品包含轻烃及氢能源（丙烯、丙烯腈、MMA、氢气、液化气等）、ABS树脂、PP树脂等；
- 4、医疗健康产品包含口罩、手套等。公司积极开拓市场，医疗健康产品市场份额快速提升，带动销量大幅增长，营业成本随收入增长而相应增加。

(2). 产销量情况分析表

√适用 □不适用

主要产品	单位	生产量	销售量	库存量	生产量比上年增减 (%)	销售量比上年增减 (%)	库存量比上年增减 (%)
改性塑料	万吨	301.25	295.06	25.93	13.22	15.64	28.11
其中：环保高性能再生塑料	万吨	37.90	25.63	1.36	8.88	-10.35	-17.07
新材料	万吨	37.42	28.38	4.07	14.96	20.25	38.44

其中：生物降解塑料	万吨	30.30	22.63	3.07	19.24	25.37	51.98
特种工程塑料	万吨	3.54	3.41	0.50	32.09	42.68	35.14
高性能纤维增强复合材料	万吨	3.58	2.34	0.49	-19.91	-25.71	88.46
绿色石化产品	万吨	327.07	177.60	10.34	84.41	15.15	2.89
其中：PP	万吨	91.51	76.61	2.35	12.54	9.08	15.76
ABS	万吨	55.59	34.90	4.38	13.24	-1.58	36.45
口罩	亿只	1.56	1.26	0.08	140.00	88.06	-83.67
手套	亿只	109.42	93.90	14.23	101.55	99.19	19.58

产销量情况说明：

- 1、改性塑料包含改性塑料产品和环保高性能再生塑料产品；
- 2、新材料包含生物降解塑料、特种工程塑料、高性能纤维增强复合材料。公司深化特种工程塑料布局，产销量持续提高；
- 3、绿色石化产品包含轻烃及氢能源（丙烯、丙烯腈、MMA、氢气、液化气等）、ABS树脂、PP树脂等；
- 4、医疗健康产品包含口罩、手套等。公司积极开拓市场，医疗健康产品市场份额快速提升，带动销量大幅增长，营业成本随收入增长而相应增加；
- 5、根据国家统计制度中《工业报表统计制度》的相关要求，工业产品生产量包括要销售的商品量和本企业的自用量；
- 6、产品销售量不含公司内部自用量。

(3). 重大采购合同、重大销售合同的履行情况

适用 不适用

(4). 成本分析表

单位：元 币种：人民币

分行业情况							
分行业	成本构成项目	本期金额	本期占总成本比例(%)	上年同期金额	上年同期占总成本比例(%)	本期金额较上年同期变动比例(%)	情况说明
化工新材料行业、医疗耗材	直接材料	50,771,462,652.74	90.05	48,196,263,427.31	90.41	5.34	
化工新材料行业、医疗耗材	直接人工	662,957,484.41	1.18	636,254,916.44	1.19	4.20	
化工新材料行业、医疗	制造	4,941,554,752.21	8.77	4,477,013,776.36	8.40	10.38	

耗材	费用						
化工新材料行业、医疗耗材	总成本	56,375,974,889.36	100.00	53,309,532,120.11	100.00	5.75	

成本分析其他情况说明

(5). 报告期主要子公司股权变动导致合并范围变化

适用 不适用

(6). 公司报告期内业务、产品或服务发生重大变化或调整有关情况

适用 不适用

(7). 主要销售客户及主要供应商情况

属于同一控制人控制的客户或供应商视为同一客户或供应商合并列示，受同一国有资产管理机构实际控制的除外。

下列客户及供应商信息按照同一控制口径合并计算列示的情况说明：

公司将属于同一控制人控制的客户或供应商视为同一客户或供应商合并列示，受同一国有资产管理机构实际控制的除外。

A. 公司主要销售客户及主要供应商情况

适用 不适用

前五名客户销售额436,604.04万元，占年度销售总额6.68%；其中前五名客户销售额中关联方销售额0万元，占年度销售总额0%。

前五名供应商采购额1,349,043.05万元，占年度采购总额26.63%；其中前五名供应商采购额中关联方采购额0万元，占年度采购总额0%。

B. 报告期内向单个客户的销售比例超过总额的 50%、前 5 名客户中存在新增客户的或严重依赖于少数客户的情形

适用 不适用

报告期内向单个供应商的采购比例超过总额的 50%、前 5 名供应商中存在新增供应商的或严重依赖于少数供应商的情形

适用 不适用

C. 报告期内公司股票被实施退市风险警示或其他风险警示

前五名销售客户

适用 不适用

前五名供应商

适用 不适用

D. 报告期内公司存在贸易业务收入

适用 不适用

单位：元 币种：人民币

贸易业务开展情况	本期营业收入	上期营业收入	本期营业收入比上年同期增减（%）
----------	--------	--------	------------------

改性塑料原材料等贸易业务	11,265,283,555.45	12,370,957,407.53	-8.94
--------------	-------------------	-------------------	-------

贸易业务占营业收入比例超过 10%前五名销售客户

√适用 □不适用

单位：元 币种：人民币

序号	客户名称	销售额	占年度销售总额比例（%）
1	单位一	180,599,215.76	0.28
2	单位二	157,941,025.97	0.24
3	单位三	116,345,212.22	0.18
4	单位四	101,059,420.07	0.15
5	单位五	98,681,274.22	0.15
合计	/	654,626,148.24	1.00

贸易业务收入占营业收入比例超过 10%前五名供应商

√适用 □不适用

单位：元 币种：人民币

序号	供应商名称	采购额	占年度采购总额比例（%）
1	单位一	1,620,633,275.22	3.20
2	单位二	729,477,328.75	1.44
3	单位三	559,617,695.35	1.10
4	单位四	508,167,016.57	1.00
5	单位五	472,697,152.11	0.93
合计	/	3,890,592,468.00	7.67

其他说明：

公司采用“技工贸”一体化发展模式，贸易业务主要围绕公司主要产品的上游原材料开展。依托贸易板块的“蓄水池”功能，充分发挥供应链协同效应与规模优势，强化市场信息枢纽作用，持续提升渠道价值与整体运营效能。

3、费用

√适用 □不适用

单位：元 币种：人民币

科目	本期数	上年同期数	变动比例（%）
销售费用	1,062,091,870.74	848,254,606.22	25.21
管理费用	1,692,446,100.28	1,596,356,359.41	6.02
研发费用	2,761,132,718.50	2,489,841,267.00	10.90
财务费用	993,083,773.11	1,210,587,799.48	-17.97

4、研发投入

(1). 研发投入情况表

√适用 □不适用

单位：元 币种：人民币

本期费用化研发投入	2,761,132,718.50
研发投入合计	2,761,132,718.50
研发投入总额占营业收入比例（%）	4.22

(2). 研发人员情况表

√适用 □不适用

公司研发人员的数量	1,642
研发人员数量占公司总人数的比例 (%)	11.64
研发人员学历结构	
学历结构类别	学历结构人数
博士研究生	225
硕士研究生	656
本科	605
专科	134
高中及以下	22
研发人员年龄结构	
年龄结构类别	年龄结构人数
30 岁以下 (不含 30 岁)	777
30-40 岁 (含 30 岁, 不含 40 岁)	602
40-50 岁 (含 40 岁, 不含 50 岁)	208
50-60 岁 (含 50 岁, 不含 60 岁)	46
60 岁及以上	9

(3). 情况说明

□适用 √不适用

(4). 研发人员构成发生重大变化的原因及对公司未来发展的影响

□适用 √不适用

5、 现金流

√适用 □不适用

单位：元 币种：人民币

报表项目	本期金额	上年同期金额	增减额	变动比率(%)
经营活动产生的现金流量净额	5,904,461,474.19	2,845,272,641.50	3,059,188,832.69	107.52
投资活动产生的现金流量净额	-2,303,550,597.81	-2,305,532,947.52	1,982,349.71	不适用
筹资活动产生的现金流量净额	-2,714,834,499.50	-240,098,824.50	-2,474,735,675.00	不适用

(二) 非主营业务导致利润重大变化的说明

□适用 √不适用

(三) 资产、负债情况分析

√适用 □不适用

1、 资产及负债状况

单位：元 币种：人民币

项目名称	本期期末数	本期期末数占总资产的比例 (%)	上期期末数	上期期末数占总资产的比例 (%)	本期期末金额较上期期末变动比例 (%)	情况说明
交易性金融资产	521,699.87	0.00	35,272,980.01	0.06	-98.52	主要为赎回相关理财产品导致
应收款项融资	3,653,870,736.27	5.70	1,491,265,397.34	2.41	145.02	主要为银承增加导致
应收股利	33,600,000.00	0.05	0.00	0.00	0.00	主要为应收合营联营企业股利
一年内到期的非流动资产	22,303,657.91	0.03	7,258,687.26	0.01	207.27	主要为一年内到期的发放贷款及垫款增加导致
发放贷款和垫款*	3,523,023.76	0.01	30,536,045.25	0.05	-88.46	主要为发放贷款和垫款一年内到期增加导致
投资性房地产	1,102,168,747.22	1.72	1,696,390,524.48	2.75	-35.03	主要为投资性房地产减值导致
在建工程	2,685,169,422.87	4.19	7,257,627,219.21	11.74	-63.00	主要为120万吨/年聚丙烯热塑性弹性体 (PTPE) 及改性新材料一体化项目 (一阶段) 转固减少50亿左右导致
使用权资产	111,939,036.62	0.17	32,884,375.52	0.05	240.40	主要为子公司增加厂房与宿舍租赁导致

						致
短期借款	4,537,459,548.20	7.08	6,592,427,826.50	10.67	-31.17	主要为保证借款和信用借款减少导致
交易性金融负债	19,450,672.19	0.03	2,495,506.55	0.00	679.43	主要为远期外汇导致
合同负债	740,333,688.51	1.16	537,779,191.21	0.87	37.66	主要为业务预收款增加导致
应交税费	273,698,627.21	0.43	184,603,692.25	0.30	48.26	主要为企业所得税增加导致
一年内到期的非流动负债	2,860,903,207.57	4.47	2,077,303,706.05	3.36	37.72	主要为一年内到期的长期借款增加导致
其他流动负债	131,914,347.56	0.21	88,312,348.12	0.14	49.37	主要为合同负债增加以及票据背书增加导致
应付债券	1,000,000,000.00	1.56	0.00	0.00	100.00	主要为新增发行企业债券
租赁负债	97,751,650.42	0.15	19,605,404.26	0.03	398.60	主要为子公司增加厂房与宿舍租赁导致
预计负债	5,535,063.00	0.01	0.00	0.00	0.00	主要为预提诉讼赔款
其他综合收益	-127,515,890.85	-0.20	-50,397,466.64	-0.08	153.02	主要为外币财务报表折算导致

其他说明：
无

2、 境外资产情况

√适用 □不适用

(1). 资产规模

其中：境外资产41.85（单位：亿元 币种：人民币），占总资产的比例为6.53%。

(2). 境外资产占比较高的相关说明

□适用 √不适用

3、 截至报告期末主要资产受限情况

√适用 □不适用

详见本报告“第八节财务报告”之“七、合并财务报表项目注释”之“29、所有权或使用权受限资产”。

4、 其他说明

□适用 √不适用

(四) 行业经营性信息分析

√适用 □不适用

本公司适用化工行业经营性信息分析。

1、 行业基本情况

(1). 行业政策及其变化

√适用 □不适用

化学工业为医药、农业、能源、材料、电子信息和环保等关键领域提供重要支撑，是国民经济的基础性产业。2025 年，在“双碳”战略深化及“十五五”规划前瞻布局的背景下，国家政策聚焦新材料、生物制造等战略性新兴产业领域，加大科技创新支持力度，推动行业向高端化、智能化、绿色化转型。通过《石化化工行业稳增长工作方案（2025-2026 年）》等专项产业政策和科技创新引导基金等组合措施，为化工产业培育新质生产力、构建现代化产业体系注入了新动能。

领域	政策法规	内容
改性塑料	《石化化工行业稳增长工作方案（2025-2026 年）》	聚焦集成电路、新能源、医疗装备等重点产业链需求，支持高端聚烯烃、高性能纤维、高性能膜材料等领域的关键产品攻关。
	《再生材料应用推广行动方案》	提升高品质再生塑料生产能力，支持行业龙头企业积极开展废塑料化学循环产业化应用，拓宽低值塑料废弃物资源化、高值化利用途径。
	《关于制定国民经济和社会发展第十五个五年规划的建议》	实施产业创新工程，加快新能源、新材料等战略性新兴产业集群发展；全链条推动先进材料、生物制造等重点领域关键核心技术攻关取得决定性突破。
	《关于 2025 年加力扩围实施大规模设备更新和消费品以旧换新政策的	实施再生材料推广应用专项行动，落实生产者责任延伸制度，支持汽车、电器电子产品等生产企业提高再生材料应用比例；加大重点领域设备更新项目支持力度。

	通知》	
	《轻工业数字化转型实施方案》	支持塑料制品行业应用自动化设备和智能工业操作系统改造生产线；开展废液循环技术和节水设备改造；建设数字化质量追溯系统等；推广应用绿色低碳、节能环保工艺和设备。
	《关于持续推进城市更新行动的意见》	加强城市更新科技创新能力建设，大力研发新技术、新工艺、新材料，加快科技成果推广应用。
	《关于加快经济社会发展全面绿色转型的意见》	提高再生材料质量，扩大对原生资源替代；推动重点行业节能降碳改造。
	《关于进一步强化碳达峰碳中和标准计量体系建设行动方案（2024—2025 年）》	加快研制再生塑料相关标准，推动回收利用和绿色设计；开展包括塑料在内的重点产品碳足迹标准研制，并建立碳标识认证制度。
	《贯彻实施〈国家标准化发展纲要〉行动计划（2024—2025 年）》	推动塑料等重点产品碳排放强度、碳足迹等基础共性标准研制。
	《关于加快构建废弃物循环利用体系的意见》	鼓励废塑料等再生资源精深加工产业链合理延伸；提高废玻璃、低值废塑料分类准确率。
	《广东省建设现代化产业体系 2025 年行动计划》	大力发展石化中下游产业，做大做强石化产业集群；引导企业加大数智技术、绿色技术应用，促进中小企业数字化转型，加快发展新产品、新工艺、新设备、新材料。
绿色石化	《石化化工行业稳增长工作方案（2025—2026 年）》	2025—2026 年，石化化工行业增加值年均增长 5%以上，加快数字化绿色化转型；重点支持石化老旧装置改造、新技术产业化示范。
	《节能降碳中央预算内投资专项管理办法》	支持电力、钢铁、石化、化工等重点行业节能降碳改造。
	《加快构建碳排放双控制度体系工作方案》	制修订石化、化工等重点行业企业碳排放核算规则标准，开展温室气体排放环境影响评价，强化减污降碳协同控制。
	《精细化工产业创新发展实施方案（2024—2027 年）》	推动精细化工向高端化、绿色化、智能化发展，提升自主创新能力。
	《关于加快经济社会发展全面绿色转型的意见》	推动石化、化工等行业绿色低碳转型，推广节能低碳生产技术装备。
	《加快工业领域清洁低碳氢应用实施方案》	加快低碳氢开发与利用，推动石化行业低碳发展。
	《关于进一步强化碳达峰碳中和标准计量体系建设行动方案（2024—2025 年）》	加快石化、化工行业企业碳排放核算标准的制修订；加强石化、化工等重点行业碳计量技术研究。
	《关于促进炼油行业绿色创新高质量发展的指导意见》	到 2025 年国内原油一次加工能力控制在 10 亿吨以内；2030 年绿氢炼化、CCUS 完成工业化示范验证。
	《广东省 2024—2025 年节能降碳行动方案》	加快石化化工行业节能降碳改造，2024—2025 年，石化化工行业节能降碳改造形成节能量约 100 万吨标准煤、减排二氧化碳约 260 万吨。
	《广州开发区 黄埔区支持绿色石化与新材料产业高质量发展若干政策措施》	支持电子信息材料、新能源材料、生物与环保材料等绿色石化与新材料领域核心技术攻关；建立重点新材料首批次应用保险补偿机制；探索设立化工园区；支持企业设备更新、工艺升级。
生物	《节能降碳中央预算内	循环经济助力降碳项目，支持可降解塑料、可循环快递包装

降解塑料	《投资专项管理办法》	产品生产应用推广。
	《关于拓展绿色贸易的实施意见》	引导外贸企业开发使用再生资源、回收资源、可降解材料、可再利用废弃物等制造的产品；探索发展再制造产品进出口。
	《关于加快经济社会发展全面绿色转型的意见》	引导企业选择绿色材料、采用绿色包装，参与塑料污染治理等领域国际规则制定。
	《广东省 2024—2025 年节能降碳行动方案》	有序发展和科学推广生物降解塑料，推动废塑料、废弃橡胶等废旧化工材料再生和循环利用。
	《广东省全域“无废城市”建设工作方案》	建立健全农膜回收体系，因地制宜推广一膜多用和减量替代技术，推广全生物降解地膜。
	《广州市加快建设都市现代农业强市规划（2024—2035 年）》	夯实农业绿色转型生态根基，加大农膜回收宣传力度，推广应用全生物可降解地膜。
	《广州市关于加快生物制造产业高质量发展的工作方案》	建立生物基化学品的绿色生物制造新工艺，重点推进可降解塑料、功能材料等生物材料的产品迭代，着力推进表面活性剂等精细化学品的生物法替代。
	《国务院关于修改〈快递暂行条例〉的决定（草案）》	针对快递包装问题对《条例》进行专项修改，有利于推动快递包装绿色化、减量化、可循环，加快形成绿色生产和生活方式。
	《国务院办公厅关于加快场景培育和开放推动新场景大规模应用的实施意见》	其中指出“重点开放生物基材料替代、生物能源低碳转化、天然产物绿色制备等应用场景。”
	《中共中央关于制定国民经济和社会发展第十五个五年规划的建议》	生物制造作为生产方式被两次重点提及——既是“前瞻布局未来产业”中的新增长点，又是“关键核心技术攻关”的重点领域
生物基材料	《具有竞争力和可持续性的欧盟生物经济战略框架》	战略锚定“竞争力+可持续性”双核心，剑指加速循环经济与脱碳转型，降低对进口化石能源的依赖。战略还明确了生物基材料与技术的十大核心应用领域，覆盖塑料、纺织品、化学品等终端产品，以及生物炼制、先进发酵、生物碳永久储存等关键技术方向。
	《加快非粮生物基材料创新发展三年行动方案》	2025 年非粮生物质原料利用和应用技术基本成熟；推动生物基材料对化石基材料有效补充。
高性能纤维增强复合材料	《广东省加快建设生物制造产业创新高地行动方案》	加强生物基材料产业化应用，加快推动生物基塑料、纤维等下游制品在塑料包装、环保建材等行业领域的推广应用；将符合条件的生物基材料纳入重点新材料首批次应用示范指导目录，鼓励机关企事业单位加大对生物基产品采购力度。
	《关于进一步全面深化改革推进中国式现代化的决定》	完善推动新一代信息技术、航空航天、新能源、新材料、高端装备、生物医药、量子科技等战略性新兴产业发展政策和治理体系，引导新兴产业健康有序发展。
	《新材料大数据中心总体建设方案》	参照《工业战略性新兴产业分类目录(2023)》新材料产业分类，先进钢铁材料、先进有色金属材料、先进石化化工材料、先进无机非金属材料、高性能纤维及制品和复合材料、前沿材料等 6 个材料领域，以及 1 个材料综合应用领域，分科技、产业和计算三类，支持建设资源节点。
	《建材行业稳增长工作方案（2025—2026 年）》	明确提出壮大高性能纤维及复合材料等先进无机非金属材料产业，支持建材大省形成新的竞争优势，并将其作为产业科技创新和转型升级的重点方向。
	《上海市低空经济产业高质量发展行动方案	强化关键系统配套。创新融合人工智能(大模型)、集成电路、空间定位、区块链、群体智能等新技术，加快飞控系统、航

(2024-2027 年)》	电系统等关键系统产业化，研制高弹性模量碳纤维、热塑性复合材料等先进材料及工艺实现就近装机配套。
《工业和信息化部等七部门关于推动未来产业创新发展的实施意见》	在全面布局未来产业上，要把握全球科技创新和产业发展趋势，重点推进未来制造、未来信息、未来材料、未来能源未来空间和未来健康六大方向产业发展。发挥新型举国体制优势，引导地方结合产业基础和资源禀赋，合理规划、精准培育和错位发展未来产业。
《石化化工行业稳增长工作方案（2025-2026 年）》	促进石化化工产品供需提质，围绕新兴产业积极拓展碳纤维及其复合材料、特种工程塑料等应用。
《广东省加快扩大工业有效投资实施方案（2025—2027 年）》	近期瞄准石墨烯、碳纤维等前沿技术和产品，加快发展新材料、生物制造等产业，系统推进产业交叉融合、技术迭代、产品开发和规模化应用。
《广州开发区（黄埔区）促进低空经济与航空航天高质量发展的若干措施》	鼓励本区企业或机构围绕低空航空器相关的电池系统、航空级碳纤维机体等核心领域以及航空航天相关的火箭发动机等核心领域开展技术攻关，并实现产业化。
《上海市推动制造业高质量发展三年行动计划（2023-2025 年）》	布局大丝束碳纤维、膜材料、复合材料、超导等创新载体，建设新材料中试基地。
《广州市海洋经济发展“十四五”规划》	加强碳纤维复合材料在海洋工程装备等领域的研发应用。

(2). 主要细分行业的基本情况 & 公司行业地位

√适用 □不适用

①改性塑料

金发科技是全球规模最大、产品种类最为齐全的改性塑料生产企业。凭借强大的研发实力、高效的供应体系、优质的产品服务和广泛的营销网络，已成为改性塑料行业领军企业。金发科技拥有 32 年的改性塑料研发、生产经验，现已形成 421 万吨/年的生产能力，产销量稳居行业首位。

环保高性能再生塑料是公司改性塑料业务板块的重要组成部分，是公司实现碳战略的重要途径。2004 年以来，公司已累计向全球提供近 255.63 万吨环保高性能再生塑料，产销量稳居行业首位，在国际上具有较高的知名度和市场认可度。

②绿色石化

宁波金发拥有年产 120 万吨 PDH 装置和年产 80 万吨聚丙烯装置，以及 5 万吨的改性聚丙烯工厂，形成了完整的产业链，是国内碳三产业链的重要企业。

辽宁金发作为东北地区产销量位居前列的 ABS 生产企业，现已建成年产 60 万吨 ABS 装置、60 万吨 PDH 装置、26 万吨丙烯腈装置和 10 万吨 MMA 装置，产业链配套完善，在行业中具备重要市场地位与竞争优势。

③新材料

新材料业务板块的产品包含生物降解塑料、特种工程塑料、高性能纤维增强复合材料。

生物降解塑料：

作为全球生物塑料的领军企业与技术策源地之一，金发生物凭借卓越的自主研发能力和集团总部优势平台资源，现已掌握了生物塑料细菌培养、单体发酵、树脂聚合、改性、终端应用的全链条核心技术，成为全球领先且完整掌握生物塑料全产业链核心技术的企业。

依托全球领先的销售网络，公司形成了年产能超 30 万吨生物塑料聚酯合成(PBAT、PBS、PLA 等)及配套的超 20 万吨改性专用料规模。报告期间，年产 1 万吨生物基 BDO 建成投产，并自主研发生物基 PBAT、PBT、PBST 等产品，顺应“碳达峰、碳中和”理念，提升产品竞争力，完善了公司在生物基材料领域的产业链布局。凭借持续的技术迭代、规模优势与客户协同，公司产品性能、稳定性及成本控制能力均处于行业领先水平。公司 2025 年实现 PBAT 销量全球第一，并继续蝉联生物降解膜袋类市场份额亚洲榜首。

特种工程塑料：

公司是国内品种最全、产业化规模最大的特种工程塑料领军企业，拥有覆盖树脂合成至高性能化及创新应用的完整产业链。公司深耕电子电气、汽车、高频通信、AI 算力和具身智能等行业，是国内最有实力的特种工程塑料解决方案供应商，在国际上也位居前列；在 LED 照明和显示、高频高速连接器、新能源汽车三电系统核心部件、低压电器等细分市场，成功实现进口替代并确立全面领先优势。公司积极践行绿色可持续发展理念，PA10T、LCP、PPSU 等核心产品率先通过 ISCC 认证，能为客户提供兼具高性能与低碳属性的特种工程塑料解决方案。

高性能纤维增强复合材料：

公司是国家高新技术企业与国家专精特新重点“小巨人”企业，依托金发科技国家级研发平台及热塑性树脂改性研发技术，构建了以广东省高性能复合材料工程技术研究中心为核心的省级研发平台，持续深耕高性能复合材料的研发与生产，能为下游客户提供轻量化材料整体解决方案，多项核心技术及产品质量均处于行业领先水平，已成为复合材料整体解决方案领域的领军企业。

④医疗健康

公司专注于研发、生产和销售工业劳保防护用品、非织造材料和关键生物医用高分子材料等医疗和健康领域的产品，在国内外医疗、工业防护等市场得到广泛应用。公司已顺利通过了包括中国、欧盟、美国、英国在内的多个国家和地区的医疗器械及民用防护产品认证，并连续三年荣获广东省质量信用 A 类医疗器械生产企业称号。

2、 产品与生产

(1). 主要经营模式

适用 不适用

详见本报告“第三节管理层讨论与分析”之“一、报告期内公司从事的业务情况”之“（二）公司主要经营模式”。

报告期内调整经营模式的主要情况

适用 不适用

(2). 主要产品情况

√适用 □不适用

产品	所属细分行业	主要上游原材料	主要下游应用领域	价格主要影响因素
改性塑料	化工新材料	聚丙烯、ABS、PC、PA、PBT 等	汽车、家电、电子电工、新能源、消费电子等	供求关系
环保高性能再生塑料	化工新材料	废旧塑料	包装、汽车、家电、电子电工、消费电子等	产业政策、供求关系
轻烃及氢能源（丙烯、丙烯腈、MMA、氢气、液化气等）	化工新材料	丙烷等	聚丙烯、氢能源等	供求关系、运输及输送能力
聚丙烯树脂	化工新材料	丙烷等	改性塑料、汽车、家电、玩具、工具、包装等	原材料价格、供求关系
苯乙烯类树脂（ABS、SAN）	化工新材料	丙烷、液氨、丁二烯、苯乙烯等	改性塑料、家电、汽车、玩具、日化等	原材料价格、供求关系
生物降解塑料	化工新材料	丁二酸、丁二醇、丙交酯等	包装、一次性餐具、农膜、3D 打印等	产业政策、供求关系
特种工程塑料	化工新材料	癸二胺、对苯二甲酸、联苯二酚等	LED、电子电工、消费电子、新能源、具身智能机器人等	供求关系
高性能纤维增强复合材料	化工新材料	碳纤维、玻璃纤维、合成树脂等	汽车、无人机、新能源、集装箱等	供求关系
医疗健康高分子材料（口罩、丁腈手套、防护服等）	医疗耗材	熔喷聚丙烯、丁腈胶乳等	专业医疗、个人防护、工业防护、空气/液体滤芯等	供求关系

(3). 研发创新

√适用 □不适用

公司秉承“自主创新、技术领先、产品卓越”的研发理念，依托国家级技术研发平台，持续进行技术积累和产品研究。公司始终以市场需求为导向，以“重点行业突破”为主线，深耕行业场景与核心应用，聚力关键共性技术与“卡脖子”难题攻关。此外，通过公司的生产技术品质平台，确保产品在研发-生产-交付环节的全链条品质可追溯、可管控、可持续优化。报告期内，公司新提交国内外专利申请 807 件，其中国内发明专利 585 件、实用新型 58 件、国外发明专利 101 件、PCT 申请 63 件。

报告期内，公司部分创新成果如下：

业务板块	创新成果
改性塑料	自主研发的灭弧材料实现 50kA/1500V 极限分断，完成 630A/750V 1000 次电寿命测试（试后耐压 3.0kV），兼具高压灭弧、耐温、阻燃、耐压性能，是行业唯一的

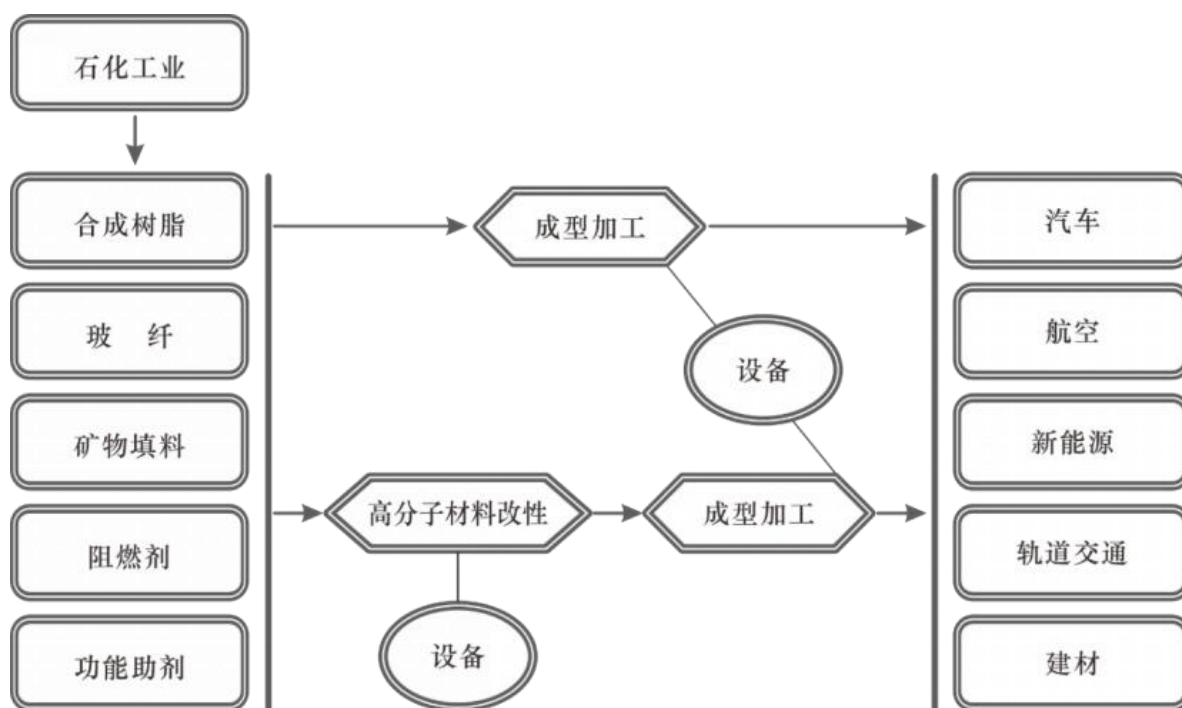
	<p>综合解决方案，可满足不同电压等级断路器需求，处于行业领先水平。</p> <p>自主研发了户外高彩度、高韧性食品级 PP 超高耐候技术，在满足食品级和高彩度的基础上大幅提高材料耐候水平，极大提高了材料的竞争力，成功在户外装备领域应用。</p> <p>自主研发了聚碳酸酯全波段光老化与应用环境耐受的关键集成创新技术，已成功转化应用于医疗设备外壳、光伏组件、5G 通讯基站防护罩及安防监控壳体等系列产品，精准解决高端应用领域对光老化寿命与复杂环境耐受性的核心痛点。</p> <p>突破高灼热丝 PBT 关键技术，溴系 GWIT\geq850$^{\circ}$C、无卤\geq775$^{\circ}$C，获得全球首张 UL 黄卡，产品可大幅提升电器安全，获得市场与客户广泛认可。</p> <p>自主研发了低烟 PVC 材料，通过合成新型高效稀土金属化合物抑烟剂，实现软质 PVC 材料发烟能力下降 50%以上，可广泛应用于线缆、建筑建材、电工等行业。</p> <p>自主研发的仿金属质感 PPS 材料，集合高强度、细腻触感、可磁吸特性于一体，成功应用于玩具、家电等领域；赋予了玩具产品高级的触觉体验和流畅的金属质感，为金属合金玩具行业带来了革命性的创新材料解决方案。</p>
环保高性能再生塑料	<p>通过自主研发的反应挤出增粘技术及装备对聚酯和聚酰胺类 PCR 材料进行分子链调控，并通过高效高精度过滤技术及设备实现再生聚酯的“瓶对瓶”闭环回收应用和再生聚酰胺的长丝级应用。</p> <p>首次将溶解回收技术应用于废旧塑料的高质化回收利用，并利用高压闪蒸分离技术解决了溶剂和塑料的高效纯化分离的难题，建成了百吨级废旧塑料溶解回收示范装置，为后续废旧塑料的闭环高质回收开辟了全新的解决方案。</p>
绿色石化	<p>自主开发低噪音 ABS、积木专用 ABS、阻燃 ABS、挤出级 ABS、吹塑级 ABS 及食品级 ABS/SAN，突破湿法 ABS 合成改性一体化生产工艺。</p> <p>自主研发低气味乳液法耐热 ABS，产品具备高耐热、高冲击、高刚性及低气味的典型特点，攻克长期困扰行业的乳液法 ABS 生产低气味难题。</p> <p>自主研发出高流动、高韧性、低散发的玩具行业专用高性能改性材料，满足了玩具行业对安全性、耐用性与环保性的严苛要求，产品的散发指标达到行业领先水平，为玩具产品性能升级提供关键材料解决方案。</p> <p>自主研发超高透明无规聚合/抗冲 PP 材料，新产品雾度达到 2 以下，性能显著优于市场通用透明 PP 产品。在 1mm 厚度条件下，透光清晰度可达到透明 ABS 级别，媲美行业顶尖的茂金属产品。</p> <p>自主研发高刚高耐热产品，在达到行业高端材料同等刚性基础上，产品的热变形温度进一步提升 3-5$^{\circ}$C，综合耐热性能更具优势。</p>
生物降解塑料	<p>依托自主构建的合成生物技术研发平台，生物基有机酸项目取得创新性突破，实现了高产菌株的培育，产品序列不断拓宽，满足下游多元化应用需求，相关技术稳居世界领先水平。生物基 BDO 项目攻克高效催化转化与生物质杂质定向去除技术，一次性投产成功，产品指标达国际领先，实现了生物基有机酸—生物基 BDO—生物基聚酯全产业链贯通，引领行业绿色升级。</p> <p>自主研发的无卤阻燃剂成功突破合成技术关键瓶颈，实现高效率、低能耗生产，5000 吨/年产业化项目顺利投产，打造高性能、低析出、超细粉及无载体颗粒料等系列产品，进一步拓宽了应用场景，有效满足了市场对高端无卤阻燃剂的多元化需求。</p> <p>成功推出生物基含量 20%至 100%的多规格多场景生物基树脂，精准响应欧洲市场需求。攻克 10 微米级超薄果蔬袋热封性能、开口性能、力学性能和加工性能难以兼具的综合性能难题，引领软包装行业发展。</p> <p>自主研发了高强高韧 PBS 吸管专用材料，解决了材料在多温度场景下力学性能难以均衡的难题，为餐饮行业绿色转型提供了高性能方案。</p> <p>优化 PLA 制件熔接痕强度与耐插拔性能，拓展了 PLA 材料在电子烟、电动牙刷柄等耐用品领域的应用，驱动了高端消费品产业的低碳化转型。</p>
特种工程	<p>开发出 LCP 树脂第三代聚合技术，实现了超高耐热 LCP 产业化，并创新应用于新能源汽车三电系统部件。</p>

塑料	突破了中空纤维膜级 PES 产业化关键技术，性能达到国外同等材料水平。
	突破了 PPA 高效阻燃技术，开发了无铍化、PFAS-FREE 阻燃 PPA，具有超薄阻燃、高耐热性和颜色稳定性等优势，进一步提升了产品性能和成本竞争力。
	开发出高 GWIT 无卤阻燃 PPA，且具有产气特性，可以满足低压电器对材料灭弧性能的需求，助力下游产品实现迭代升级。
	通过突破界面和相态调控技术，开发出力学性能、耐热性、尺寸稳定性、介电性优异的 PPA/芳环烯烃聚合物合金材料，具有广阔的应用前景。
高性能纤维增强复合材料	自主研发的一款连续碳纤维增强夹心桨叶，具有高比刚度与比强度优势，可有效支撑大载重无人机平台的技术升级与迭代发展。
	自主研发的一款专用于天线罩体的连续纤维增强材料方案，实现良外观、易加工、低介电损耗等功能。
	自主研发了多种高抗冲新能源电池底护板和密封盖技术，拓展并提升了热塑性复合材料在新能源汽车领域的应用能力；并形成了多种应用维度的解决方案。
医疗健康高分子材料产品	自主研发体外诊断用硝化纤维素微孔膜技术，产品完成中试量产。
	自主研发的多等级、多功能空气过滤材料实现量产，产品技术性能、稳定性达到行业前列。
	自主研发的超临界静电喷射技术及产品实现中试工艺全贯通。

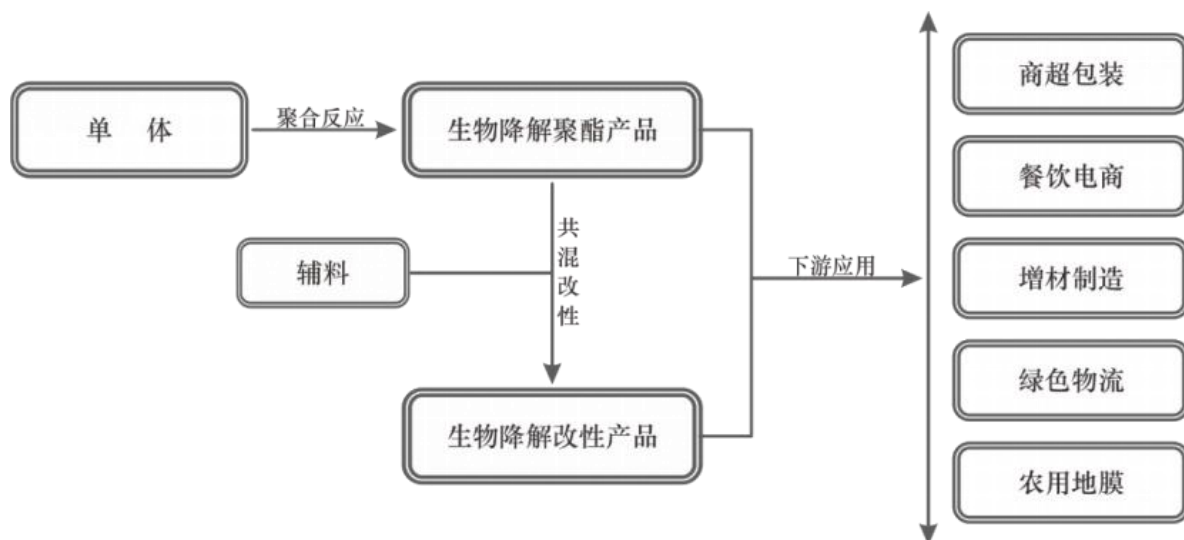
(4). 生产工艺与流程

√适用 □不适用

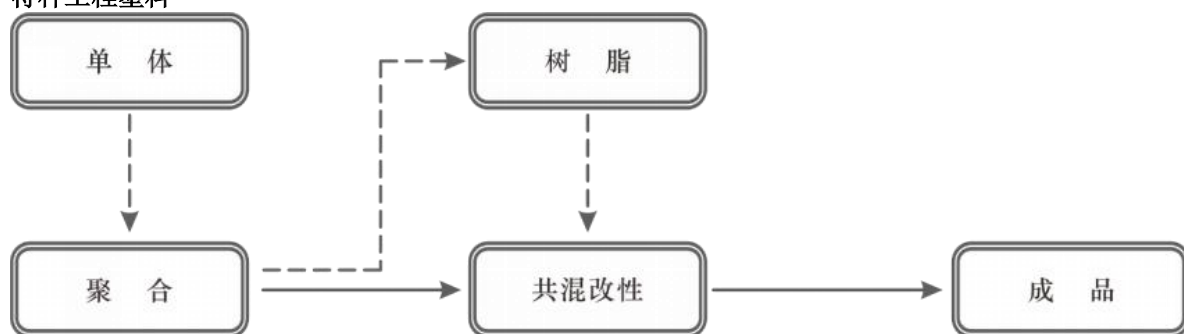
改性塑料



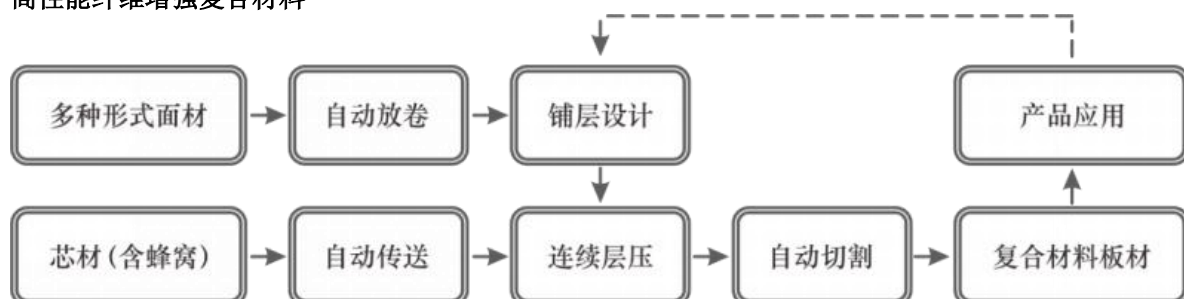
生物降解塑料



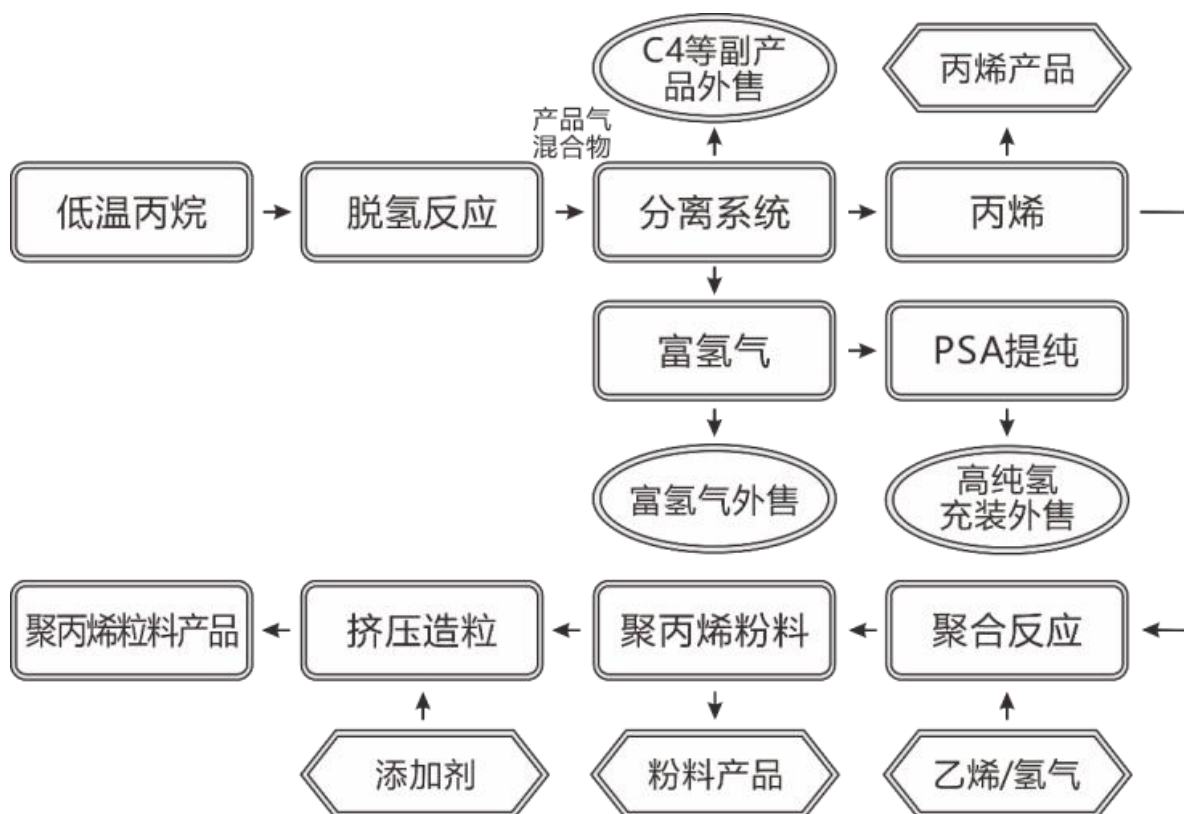
特种工程塑料



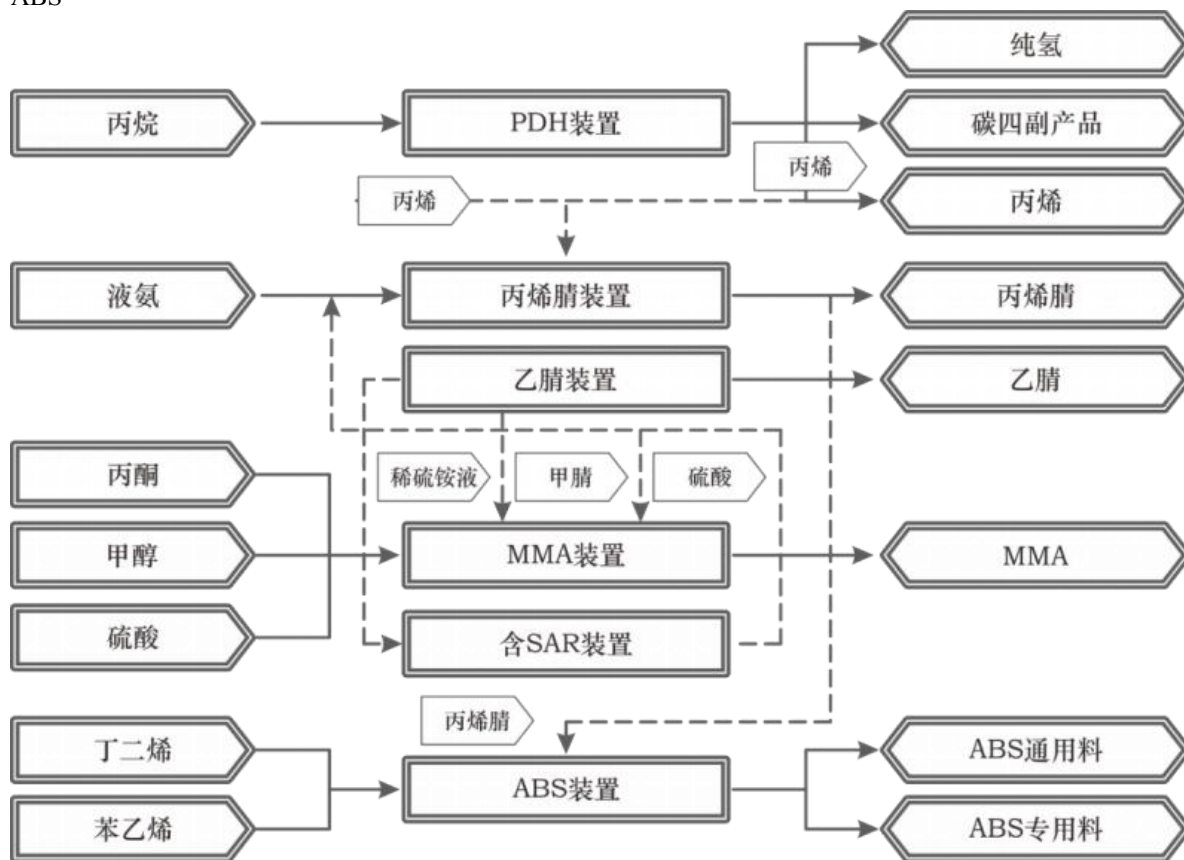
高性能纤维增强复合材料



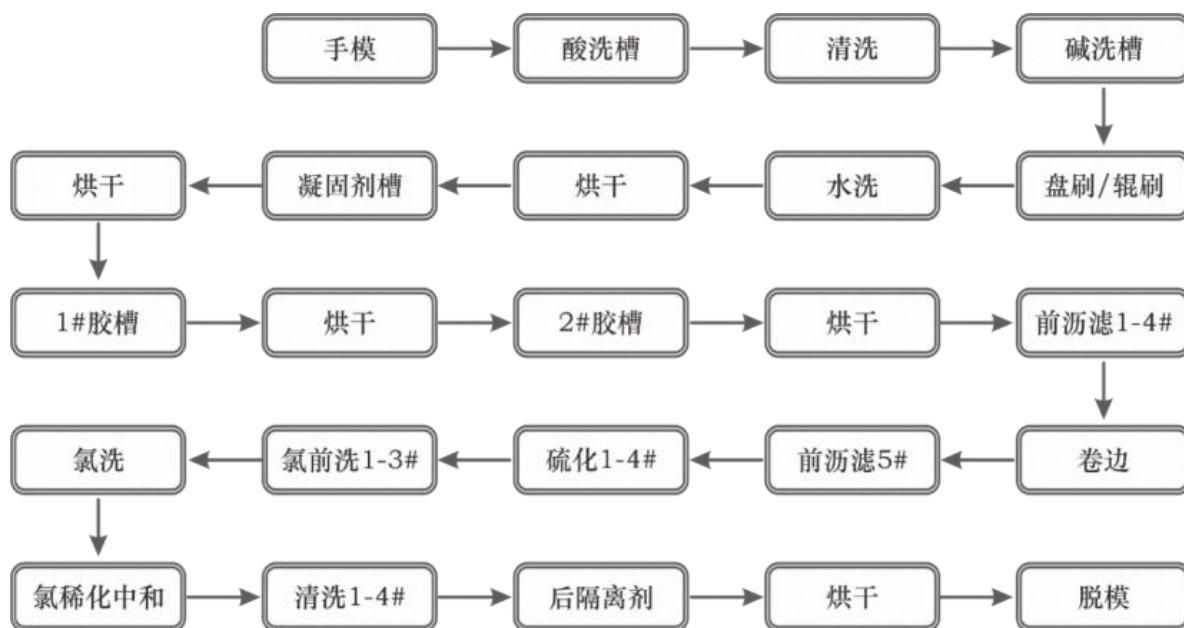
PP



ABS



丁腈手套



(5). 产能与开工情况

√适用 □不适用

单位：万元 币种：人民币

主要厂区或项目	设计产能	产能利用率 (%)	在建产能	在建产能已投资额	在建产能预计完工时间
改性塑料（华南基地）	112 万吨	75	5 万吨	1,000	2026 年 8 月
改性塑料（华西基地）	29 万吨	74	3 万吨	500	2026 年 10 月
改性塑料（华中基地）	34 万吨	85	1.4 万吨	800	2026 年 9 月
改性塑料（华东基地）	115 万吨	73	6 万吨	5,000	2026 年 10 月
改性塑料（华北基地）	38 万吨	76	2 万吨	600	2026 年 3 月
改性塑料（印度基地）	15 万吨	77	3 万吨	3,943	2026 年 6 月
改性塑料（美国基地）	3 万吨	38	0	0	/
改性塑料（越南基地）	14 万吨	33	0	0	/
改性塑料（德国基地）	3 万吨	47	0	0	/
环保高性能再生塑料	53 万吨	72	2 万吨	3,000.00	2027 年 5 月
生物降解塑料	36 万吨	84	11 万吨	10,780	2026 年 7 月
生物基单体和阻燃剂	6.6 万吨	40	5 万吨	7,500	2028 年
特种工程塑料	3.9 万吨	72	LCP: 1.0 万吨 特种聚酰胺: 0.8 万吨	10,400	LCP: 2027 年 3 月 特种聚酰胺: 2026 年 5 月

高性能纤维增强复合材料	5.9 万吨	79	6.1 万吨	13,000	2026 年 12 月
轻烃及氢能源	200 万吨	90	0	0	/
聚丙烯树脂	80 万吨	114	0	0	/
苯乙烯类树脂及其配套装置	60 万吨	93	0	0	2026 年 12 月
口罩	46 亿只	3	0	0	/
手套	200 亿只	55	0	0	/

注：1.改性塑料行业本来没有产能和产能利用率概念，上表中与改性塑料相关的产能和产能利用率数据仅供参考，无实际意义。

2.借鉴大化工（标准化产品连续生产）的产能计算方式，本公司将改性塑料设计产能定义为：设计产能=机器小时满产量（t/h）*24(h)*340，即机器产能是按照同一牌号产品满负荷连续生产 340 天计算。

3.改性塑料为定制化产品而非标准产品，不同客户、不同树脂品种、不同产品颜色、不同牌号的产品，小时满产量是不一样的。公司年活跃客户超过 8000 个，年活跃生产牌号超过 15000 个。

4.改性塑料是“间歇式生产”而非“连续化生产”，做完一个牌号后，需要进行清机切换才能进行下一个牌号的的生产，清机切换时间平均在 2-3 小时。清机切换是改性塑料生产的必须环节，但此环节不提供产量。

5.为了满足公司对客户 7 天交付的承诺，公司需要多备机台，以满足改性塑料及时交付要求。

6.对于高性能纤维增强复合材料板块，亦是如此。复合材料行业本来没有产能和产能利用率概念，上表中高性能纤维增强复合材料的产能和产能利用率数据仅供参考，无实际意义。

7.本公司特种工程塑料板块的业务模式是，先树脂合成，然后进行改性，改性后作为公司产品售出。为了不引起理解混淆，表中只包含各特种工程塑料树脂的产能。

生产能力的增减情况

适用 不适用

1、改性塑料国内新增产能情况：华南基地新增 12 万吨，华东基地新增 10 万吨，华中基地新增 5 万吨，华西基地新增 4 万吨，华北基地新增 6 万吨，金发生物珠海基地增加产能 3 万吨。

2、改性塑料国外新增产能情况：越南基地新增 8 万吨。

3、石化新增产能情况：宁波金发新增 5 万吨改性聚丙烯产能。

4、高性能纤维增强复合材料复合工序新增 2 台压机，模压工序新增 2 台压机，喷涂工序新增 2 条产线，热固新增浆叶生产线。

产品线及产能结构优化的调整情况

适用 不适用

1、报告期内，公司高性能纤维增强复合材料面层复合工序生产线提速，面层复合产能提升 60%；

2、改性塑料产线：报告期内，华北基地新增 3 条 LFT 产线，用于承接华北 LFT 产品的产能需求；华中基地新增水滑石粉自制产线一条，华东基地新增 3 条水滑石粉自制产线，用于原材料降本推广。

非正常停产情况

□适用 √不适用

3、原材料采购

(1). 主要原材料的基本情况

√适用 □不适用

主要原材料	采购模式	结算方式	价格同比变动比率 (%)	采购量	耗用量
聚烯烃类树脂	框架合同/现货	电汇、承兑、L/C	-9.29	286.00 万吨	283.00 万吨
苯乙烯类树脂	框架合同/现货	电汇、承兑、L/C	-4.35	52.00 万吨	50.00 万吨
工程树脂	框架合同/现货	电汇、承兑、L/C	-15.70	51.50 万吨	49.00 万吨
添加剂	框架合同/现货	电汇、承兑、L/C	-16.00	88.40 万吨	83.70 万吨
丙烷	长约/现货	L/C	-6.21	163.80 万吨	163.25 万吨
乙烯	长约/现货	电汇	-7.98	1.79 万吨	1.54 万吨
苯乙烯	长约/现货	电汇、承兑、L/C	-19.45	34.77 万吨	34.77 万吨
丁二烯	长约/现货	电汇、承兑、L/C	-20.04	6.85 万吨	6.85 万吨
BDO	框架合同/现货	电汇、承兑、L/C	-8.37	8.49 万吨	8.45 万吨
精对苯二甲酸	框架合同/现货	电汇	-9.20	5.35 万吨	5.80 万吨
己二酸	框架合同/现货	承兑	-18.06	5.31 万吨	5.35 万吨

主要原材料价格变化对公司营业成本的影响:1、近年来,下游需求增速放缓,上游化工产业扩张后产能集中投放,原材料市场总体供大于求,用于改性塑料的原材料整体价格下滑,利好公司改性塑料板块;2、公司石化板块2025年丙烷、乙烯价格小幅下跌,苯乙烯、丁二烯跌幅较大,原材料的跌幅整体大于产成品的跌幅,产品售价处于历史低位,对公司利润有利影响;3、新材料板块主要原材料价格大幅下滑。

(2). 主要能源的基本情况

√适用 □不适用

主要能源	采购模式	结算方式	价格同比变动比率 (%)	采购量	耗用量
电	电网直供	电汇	-7.83	34.00 亿 Kwh	34.00 亿 Kwh
天然气	框架模式	电汇	-6.00	2.20 亿立方米	2.20 亿立方米
水煤浆	框架模式	电汇	-18.21	30.18 万吨	30.18 万吨
水蒸气	框架模式	电汇	-4.40	29.37 万吨	29.53 万吨

主要能源价格变化对公司营业成本的影响:1、随着全球经济形势变化及产业结构调整,部分企业用电需求降低,电力市场供大于求,同时企业也根据峰平谷电价合理安排生产计划,不断进行设备改造升级,共同降低了公司用电成本;2、天然气由于国内天然气产量稳步增长、进口依赖

度降低、整体需求平淡、可再生能源替代效应等多重因素共同作用主导了价格下行趋势。3、国内煤炭价格受供应市场影响，2025 年国内产量以及进口量增加，对国内价格起到平抑作用；同时新能源快速发展，能源结构调整，减少煤炭依赖；下半年国家政策影响国内产量收紧，但需求端持续萎缩，总体仍呈现供过于求，综合以上因素影响，此报告期内煤炭价格降低。4、水蒸气价格同比下降主要受煤价下跌影响。

**(3). 原材料价格波动风险应对措施
持有衍生品等金融产品的主要情况**

适用 不适用

- 1.根据国际市场价格变动，在期货市场相对低位时，锁定部分远期 CP/FEI 价格，以降低采购成本；
- 2.根据市场主流作价方式，按照比例采用不同作价公式定价，降低单一定价公式带来的采购风险。

(4). 采用阶段性储备等其他方式的基本情况

适用 不适用

4、 产品销售情况

(1). 按细分行业划分的公司主营业务基本情况

适用 不适用

(2). 按销售渠道划分的公司主营业务基本情况

适用 不适用

会计政策说明

适用 不适用

5、 环保与安全情况

(1). 公司报告期内重大安全生产事故基本情况

适用 不适用

(2). 重大环保违规情况

适用 不适用

（五）投资状况分析

对外股权投资总体分析

√适用 □不适用

报告期末公司长期股权投资账面余额 85,736.28 万元，期末比期初增加 4,789.84 万元，变动比例为 5.92%。

1、重大的股权投资

□适用 √不适用

2、重大的非股权投资

√适用 □不适用

截至 2025 年 6 月 30 日，宁波金发“120 万吨/年聚丙烯热塑性弹性体(PTPE)及改性新材料一体化项目”累计投入资金约 50 亿元，完成概算总投资的 100%。关于本项目的的基本情况详见公司于 2020 年 5 月 18 日刊登于上海证券交易所网站(www.sse.com.cn)的《金发科技股份有限公司关于子公司建设 120 万吨/年聚丙烯热塑性弹性体(PTPE)及改性新材料一体化项目(一阶段)的公告》(公告编号:2020-030)，该项目已于 2025 年 4 月 30 日完成转固事项。

3、以公允价值计量的金融资产

√适用 □不适用

公司以公允价值计量的金融资产请参阅本报告“第二节公司简介和主要财务指标”之“十一、采用公允价值计量的项目”相关内容。

公司结合实际情况及未来投资规划，经与各方充分沟通并友好协商，一致同意公司将持有的广州花城创业投资合伙企业(有限合伙)（简称“花城创投基金”）19.4064%的份额及其全部权益（对应认缴出资额 11,063.6035 万元，其中实缴出资额 11,063.6035 万元）转让给佳都科技集团股份有限公司（以下简称“佳都科技”），转让价款为人民币 64,387,049.38 元。截至目前，公司已累计收到花城创投基金分配的资金人民币 53,257,144.95 元。同时，公司将持有的管理公司 18%的股权（对应认缴出资额 540 万元，其中实缴出资额 540 万元）转让给陈娇女士，转让价款为 9,763,752.61 元。详见公司于 2025 年 4 月 4 日刊登于上海证券交易所网站(www.sse.com.cn)的金发科技：金发科技关于退出广州花城创业投资合伙企业（有限合伙）及参股公司的公告。（公告编号：2025-029）

证券投资情况

适用 不适用

证券投资情况的说明

适用 不适用

私募基金投资情况

适用 不适用

衍生品投资情况

适用 不适用

2025年4月18日，公司召开第八届董事会第十四次会议，2025年5月20日，公司召开2024年度股东会，审议通过《关于2025年度期货和衍生品业务额度预计的议案》，同意公司及子公司开展商品套期保值业务和外汇衍生品交易业务。商品套期保值业务预计动用的交易保证金和权利金在授权期限内任一时点的资金余额上限为人民币6,000万元，预计任一交易日持有的最高合约价值不超过人民币6亿元。外汇衍生品交易业务预计占用的金融机构授信额度在授权期限内任一时点的资金余额上限为3亿美元或等值金额的其他货币，预计任一交易日持有的最高合约价值不超过15亿美元或等值金额的其他货币。具体内容详见公司2025年4月22日披露于上海证券交易所网站的《金发科技关于2025年度开展期货和衍生品业务额度预计的公告》（公告编号：2025-041）。

公司开展商品套期保值及外汇衍生品交易是围绕公司业务进行的，不是单纯以盈利为目的，不存在投机行为，公司使用自有资金开展的商品套期保值及外汇衍生品交易的相关审批程序符合国家相关法律、法规及《公司章程》的有关规定。

4、 报告期内重大资产重组整合的具体进展情况

适用 不适用

(六) 重大资产和股权出售

适用 不适用

(七) 主要控股参股公司分析

√适用 □不适用

主要子公司及对公司净利润影响达10%以上的参股公司情况

√适用 □不适用

单位：元 币种：人民币

公司名称	公司类型	主要业务	注册资本	总资产	净资产	营业收入	营业利润	净利润
江苏金发科技新材料有限公司	子公司	改性塑料的研发、生产、销售	820,287,067.00	7,613,551,150.00	5,846,835,560.00	9,523,102,318.00	1,634,534,016.00	1,414,944,955.00
上海金发科技发展有限公司	子公司	改性塑料的研发、生产、销售	370,000,000.00	6,982,510,780.00	3,172,295,801.00	7,042,344,637.00	665,459,678.30	665,570,046.60
珠海万通特种工程塑料有限公司	子公司	特种工程塑料的研发、生产、销售	137,987,960.00	1,849,512,816.00	1,236,388,943.00	1,710,054,534.00	430,310,730.70	377,046,845.30
武汉金发科技有限公司	子公司	改性塑料的研发、生产、销售	400,000,000.00	2,731,926,533.00	1,343,100,021.00	4,615,474,018.00	309,481,929.70	284,048,423.30
天津金发新材料有限公司	子公司	改性塑料的研发、生产、销售	412,000,000.00	3,069,167,604.00	1,783,701,481.00	4,668,090,968.00	311,337,348.20	285,954,119.90
成都金发科技新材料有限公司	子公司	改性塑料的研发、生产、销售	500,000,000.00	2,119,879,641.00	871,308,255.00	3,336,735,984.00	194,025,995.90	176,543,850.00
广州萝岗金发小额贷款股份有限公司	子公司	发放贷款	200,000,000.00	54,263,475.86	34,985,831.79	842,467.77	-141,551,017.60	-151,957,891.40
Kingfa Science & Technology (India) Limited	子公司	改性塑料的研发、生产、销售	INR180,000,000	1,326,490,288.00	1,043,235,085.00	1,546,667,764.00	174,811,412.60	133,957,180.30
辽宁金发科技有限公司	子公司	绿色石化产品的研发、生产、销售	6,583,086,963.00	13,227,864,125.00	2,512,148,557.00	7,907,571,017.00	-1,274,874,428.00	-1,286,302,534.00
宁波金发新材料有限公司	子公司	绿色石化产品的研发、生产、销售	3,431,455,378.00	8,940,397,653.00	777,902,359.60	7,232,449,233.00	-793,440,550.10	-1,016,600,035.00

盘锦金发高分子材料有限公司	子公司	持股平台	3,025,000,000.00	3,024,711,476.00	3,024,711,476.00	0	-800.01	-800.01
---------------	-----	------	------------------	------------------	------------------	---	---------	---------

注：1、江苏金发、特塑公司、武汉金发、天津金发、成都金发净利润同比增长 30%，业绩增长主要受益于销量增长；
 2、广州萝岗金发小额贷款股份有限公司净利润同比下降 1,377.15%，主要受其对广州市香雪制药股份有限公司的发放贷款全额计提贷款减值准备的影响；
 3、宁波金发净利润同比下降 103.92%，主要受宁波金发“120 万吨/年聚丙烯热塑性弹性体（PTPE）及改性新材料一体化项目”于 2025 年 4 月 30 日完成转固的影响。

报告期内取得和处置子公司的情况

适用 不适用

公司名称	报告期内取得和处置子公司方式	对整体生产经营和业绩的影响
广州金发溯源新材料发展有限公司	注销	不构成重大影响
宁波银商投资有限公司	注销	不构成重大影响
宁波万华石化投资有限公司	注销	不构成重大影响
韶关市金发新材料科技有限公司	注销	不构成重大影响
江苏金发资源循环有限公司	新增	不构成重大影响
国高材新材料(广东)有限公司	新增	不构成重大影响
Kingfa Science & Technology Korea Co.,Ltd.	新增	不构成重大影响
PT KINGFA SCI AND TECH TRADING INDONESIA	新增	不构成重大影响
金发科技（昆山）有限公司	新增	不构成重大影响

其他说明

适用 不适用

(八) 公司控制的结构化主体情况

适用 不适用

六、公司关于公司未来发展的讨论与分析

(一) 行业格局和趋势

√适用 □不适用

1、改性塑料板块

近年来，随着国家政策持续加码、行业格局不断优化、下游传统领域升级与新兴领域爆发，改性塑料行业迎来明确且广阔的发展机遇，技术应用和产业格局发展呈现以下趋势：

(1) 国产替代深化，头部集中效应凸显

改性塑料作为典型的需求驱动型行业，其技术升级与产业变革深度绑定下游应用需求。国内头部企业凭借技术突破与规模优势持续扩大市场份额，在高端化、功能化产品领域正加速打破国外技术垄断，持续推进国产化替代，保障行业供应链安全。同时，伴随市场竞争加剧，改性塑料行业正从“规模竞争”向“技术+解决方案输出”转型，领先企业通过构建“单体-树脂合成-材料改性”全产业链、布局海外生产基地，持续增强全球综合竞争力，下游需求呈现向头部企业集中的态势。

(2) 传统行业升级叠加新兴赛道发展，行业增长空间拓展

改性塑料凭借轻量化、耐腐蚀、阻燃、绝缘等优异性能，应用领域从传统的汽车、家电、电子电气，加速向新能源、医疗健康、AI 服务器、航空航天、具身智能机器人等高端领域渗透。其中，汽车和家电仍为改性塑料最重要的应用行业，新能源汽车“减重需求”直接拉动改性塑料用量提升，而新能源汽车智能化、高阻燃、耐候等需求，则提升了改性工程塑料的用量；家电领域，智能家居的发展推动对阻燃、美学成型、环保型改性塑料的需求提升。在消费升级、以旧换新政策的刺激下，汽车和家居的智能化发展带动对高性能改性塑料的需求逐步增长。

与此同时，在低空经济、具身智能机器人及 AI 技术快速发展的驱动下，改性塑料凭借自身性能优势，在储能、数据中心、无人机、eVTOL、具身智能机器人等新兴领域的需求激增，成为行业新的高增长引擎，其中具身智能机器人领域结构件、结构功能件需求清晰、增长潜力巨大；而 AI 技术的快速迭代，推动全球数据中心加速扩张，成为改性塑料新兴需求的又一重要增长极。

(3) 再生塑料需求扩容，技术壁垒与高端化能力成竞争关键

在全球多国强制推动再生塑料使用及我国《推动大规模设备更新和消费品以旧换新行动方案》等政策引导下，2025 年再生塑料市场需求持续扩容，成为改性塑料行业另一重要增长机会。技术层面，物理回收改性再生利用仍是主流，占比达 85%以上，而化学回收改性虽可实现塑料 100%循环利用，但受限于原料适用性及来源等难题，仍大多处于试验阶段，仅少数头部企业实现小规模量产。产业竞争格局正被技术壁垒重构，掌握核心再生技术的企业将占据优势地位，同时，再生资源精深加工产业集群建设提速，进一步推动再生塑料行业规范化、高质量发展，为具备技术优势的企业提供更广阔的发展空间。

2、绿色石化板块

(1) PDH 行业发展趋势：2025 年国内丙烯总产能达到 7,700 万吨/年，丙烷脱氢是丙烯最主要的工艺来源之一。受国际地缘政治关系、关税因素及丙烷脱氢装置产能扩张影响，丙烷价格维持高位，行业盈利承压。自 2025 年后，丙烷脱氢产能扩张放缓，但供需矛盾将长期存在，企业将不得不通过向产业链上下游延伸以提高综合竞争力。

(2) 聚丙烯行业发展趋势：目前，国内聚丙烯产能已超 5,500 万吨，远超消费需求，市场整体产能利用率逼近 70%。除煤化工产聚丙烯外，各个工艺路线普遍亏损。企业不得不将销售目标投向海外以及进口替代领域。未来，差异化、特色化、高端化将成为各个企业竞争的主战场，技术创新将成为决定企业发展的主要驱动力，产业链一体化也将成为行业的重要发展方向。

(3) ABS 行业发展趋势：近年来，国内普通 ABS 新增产能集中释放与需求增长速度不匹配，市场进入了结构性过剩困局，但中高端 ABS 产品仍存缺口，需要进口弥补。展望未来五年，尽管新增产能计划有所放缓，但新进入者的持续涌入或将导致行业集中度下降，竞争压力仍然较大。国内家电、新能源汽车、玩具等行业高端化、智能化发展趋势对 ABS 性能提出更高要求；随着国内 ABS 品质逐步提升、海外客户认可度提高，国产 ABS 出口规模有望稳步增长。

3、新材料板块

(1) 生物降解塑料

全球生物降解塑料市场规模预计约 700 亿美元，在环保政策与下游需求的共同驱动下呈稳健增长态势，年复合增长率在 10%~15% 之间。其中完全可降解和高生物基材料符合全球碳中和战略及可持续产品的消费需求。尽管全球整体市场向好，但供应过剩和价格承压给市场应用的拓展造成束缚，也间接对生物降解塑料的市场认知度和接受度产生制约。展望 2026 年，随着全球环保意识的提升、政策的推动以及技术创新的降本增效，生物降解塑料市场有望继续增长。

(2) 特种工程塑料

受国际贸易摩擦等的影响，我国特种工程塑料历经十余年发展，国产化替代成效显著，正处于从“进口替代”向“技术引领”转型的关键发展期，国内企业逐步由行业跟随者迈向引领者。传统电子电气领域需求持续稳中向好；以新能源汽车、高频通信、AI 算力和具身智能等为代表的新质生产力发展迅猛。

新能源领域：2025 年全球可再生能源持续高速增长，光伏占全球新增可再生能源装机近 80%；我国新型储能市场规模突破 2000 亿元；我国新能源汽车渗透率接近 50%，单车工程塑料用量达传统燃油车 3 倍以上。随着高压快充平台的快速发展，PPA、PPS 和 LCP 等特种工程塑料在三电系统、热管理系统和高压连接器等场景需求激增。预计 2030 年，随着全球可再生能源装机翻倍、新能源车渗透率突破 50% 及储能持续放量，带动特种工程塑料需求达 50-70 万吨，市场规模突破 400-600 亿元，成为 PPA、LCP 和 PPS 等材料的核心增长极。

AI 算力领域：AI 算力作为新一轮科技革命的核心动力，受到全球高度重视。相关机构预测，2026 年全球 AI 算力开发投入将达 5000 亿美元左右，高速连接器作为算力核心载体持续升级，存储容量和传输速率大幅提升，将直接拉动 LCP、PPA 等特种工程塑料快速增长。

具身智能领域：具身智能进入商业化落地阶段，我国具身智能产业年增速超 50%，预计“十五五”期间将由百亿级迈向千亿级，全球规模将超两千亿。LCP、PEEK 和 PPA 等特种工程塑料作为机器人轻量化关键材料，有望迎来快速增长。

在新能源、AI 算力、具身智能等新兴赛道带动下，特种工程塑料凭借优异性能，将迎来跨越式发展机遇。

(3) 高性能纤维增强复合材料

随着新能源汽车、低空经济与具身智能机器人等战略性新兴产业的商业化加速，市场对高强度轻量化复合材料的需求正迎来快速增长。

在新能源汽车领域，根据麦肯锡（McKinsey）与德国亚琛工业大学联合发布的研究报告，预计到 2030 年，碳纤维增强复合材料在车身结构及电池包壳体中的渗透率将显著提升，全球新能源汽车用复合材料市场规模有望突破 70 亿美元，其中连续纤维增强材料的应用占比将大幅增加。

在低空经济领域，据 MarketsandMarkets 预测，随着 eVTOL（电动垂直起降飞行器）适航认证的逐步落地及规模化生产的启动，全球航空航天用复合材料市场将在 2030 年达到近 200 亿美元。其中，针对 eVTOL 机体结构的轻量化需求，Hexcel 与 Toray 等供应商的调研显示，单架 eVTOL 的复合材料使用占比将高达机身重量的 75%以上，相关需求年复合增长率将超过 22%。

4、医疗健康板块

2025 年全球丁腈手套市场规模超 3000 亿只，年均增速 8%-10%。欧美市场保持稳健增长，亚洲、南美、中东、非洲等区域需求量持续提升。国内受益于消费升级与电商普及，手套消耗量快速增长。行业产品结构持续优化，正由常规款向功能化、舒适化、环保化升级，新型高端手套需求占比稳步提升。

硝化纤维素（NC）膜方面，2025 年全球市场规模约 7.04 亿元，预计 2026-2032 年复合增速约 8.3%，2032 年将达 11.71 亿元。当前行业处于高端化、国产替代、功能复合、绿色合规四重驱动周期，医疗与检测需求刚性增长，国内企业凭借技术与成本优势加速进口替代，未来 3-5 年行业集中度持续提升，国产龙头成长空间广阔。

超临界 CO₂ 静电喷射（SEJ）无纺布 2024 年全球市场约 20.54 亿美元，预计 2031 年达 43.47 亿美元，复合增速 11.3%。

(二) 公司发展战略

适用 不适用

公司坚持“强化中间，夯实两端，创新引领，跨越发展”的千亿战略发展方针，致力于打造一流的研发、营销、供应和制造平台，成为全球倍受推崇的新材料企业。

“强化中间、夯实两端”是业务发展战略；“创新引领”是高质量可持续发展着力点；“跨越发展”是业务发展核心目标。

强化中间：做大做强高分子材料业务，持续拓展广度和深度，提升竞争力。

做强改性塑料板块业务。优化海外基地布局，落实国内外研发、营销、制造协同部署，稳健提升市场占有率；推动产品线结构变革，积极与世界 500 强企业深化合作，逐步提高中高端材料的市场占有率；紧跟绿色低碳循环的产业发展趋势，推进环保再生材料的全生命周期能力建设，助力国家双碳目标的达成。公司紧抓“以旧换新”“智能驾驶”“低空经济”“具身智能机器人”“AI+”等机遇，进一步拓展增量市场需求，再创改性塑料销量新高。

做大新材料板块业务。将领先的合成技术工艺与丰富的改性技术经验相结合，降低成本、拓宽应用；加强生物基材料的研究和布局，使生物降解材料产能充分提升，突破膜、袋、刀、叉、勺、管等常规市场；持续进行特种工程塑料新产品研究和产品应用研究，使特种工程塑料深植新基建、新能源汽车、5G 通信、AI、具身智能机器人等新兴产业链；持续加强复合材料市场拓展和内部流程优化，提升竞争力，使高性能纤维增强复合材料与改性塑料形成差异化互补。

夯实两端：充分发挥高分子材料业务的支柱作用和抗风险能力，引导上下游业务板块良性发展，促成全产业链协同。

针对上游绿色石化板块，公司已建成“丙烷-丙烯-聚丙烯树脂-改性聚丙烯”和“丙烷-丙烯-丙烯腈-ABS 树脂-改性 ABS”产业链，未来将持续强化技术创新和板块协同效能，提升改性一体化能力。针对下游医疗健康板块，持续推动手套、口罩等医疗耗材业务和工业防护业务发展，加大生物材料医疗应用研究，开发高附加值产品。

创新引领：技术向新、营销向上、运营向精协同引领。

技术向新：不断深化技术研究、产品开发和行业研究三位一体协作的研发体系，持续强化研发平台能力建设，通过技术创新为产业链协同赋能，为公司的发展提供持续动力。

营销向上：围绕为客户创造价值的理念构建全球协同的营销网络，持续优化行业、区域、客户三位一体的客户服务体系，通过行业开发、大客户牵引赋能区域运营，为客户创造价值。

运营向精：国际化迈上新征程，越南、西班牙、波兰、墨西哥等基地取得显著成效。

跨越发展：聚焦千亿产值的宏伟目标（简称“1438 战略”），统筹改性塑料、新材料、绿色石化、医疗健康四大业务板块实现可持续、高质量发展。改性塑料板块实现 800 亿元/年的产值；新材料板块实现 300 亿元/年的产值；绿色石化板块实现 400 亿元/年的产值；医疗健康板块实现 100 亿元/年的产值。

公司坚持“根植中国、深耕亚太、开拓欧美”的国际化战略，夯实国内根基，筑牢战略纵深，提供资源保障；构建亚太网络，辐射关键区域，释放协同势能；突破欧美市场，树立全球标杆，提升品牌影响力。

公司坚持可持续发展的绿色战略，以实现绿色、低碳、循环发展为己任，全面推动环境保护和资源节约方面的实践与创新。公司通过推进循环化发展、加强资源综合利用、推进城市废弃物协同处置等行动，构建资源循环型产业体系，提高资源利用效率，塑造美丽新生活。

(三) 经营计划

√适用 □不适用

2026 年是公司新一轮五年发展规划的开局之年。公司将坚持以创新驱动为核心，围绕国际化、数智化、精细化三大战略发展方向持续深耕发力，推动公司高质量发展再上新台阶。

1、改性塑料板块

①营销深化三位一体模式，强化行业引领地位：紧抓国内提振消费、消费提质升级及新兴产业壮大的机遇，在汽车智能、家居、消费电子等存量行业做深做大，着力提升市场占有率，尤其是大客户份额；同时，积极布局低空经济、具身智能机器人、AI 算力、高频通信等战略新兴领域，做大做强工程塑料，进一步提升其销量占比。在海外方面，持续优化本地化服务和供应能力，拓展增量市场需求，快速拉升海外市场占比。

②以技术驱动转型，协同提升盈利能力：围绕客户需求与技术发展趋势，公司将持续做深做实 RDS（R 技术研究-D 产品部-S 技术行业），提升协同能力；聚焦新技术、新产品、新领域，持续优化产品结构，提升产品竞争力；同时加强石化改性一体化协同，强化全链条回收处理技术平台能力建设，提高公司整体盈利能力。

③加快海外基地建设，提升海外本土化运营能力：公司将加快波兰、墨西哥海外大基地产能建设，同时部署卫星工厂，充分发挥在全球市场积累的改性塑料行业先进经验优势，进一步抢占海外市场制高点。

2、绿色石化板块

①协同增效：围绕建成 15 万吨 PP、20 万吨 ABS 合成-改性一体化产线的目标，公司将进一步推动“丙烷-丙烯-聚丙烯-改性聚丙烯”和“丙烷-丙烯-丙烯腈-ABS-改性 ABS”产业链一体化协同，提升改性产品质量与生产效率，增强产品综合效益；

②创新增利：PP 中试线的稳定运行为高性能产品开发提供了有利支撑。依托中试平台，公司将进一步开发高端 PP，优化生产工艺，实现提质增效目标；公司将持续加大研发投入，加快推进核心技术升级与产品结构优化，提高产品盈利能力；

③优化降本：公司将进一步通过催化剂、助剂以及生产工艺、能源管理的优化，降低装置运行成本，不断提升运营效率；

④加快出海：公司将积极把握国际市场机遇，加大产品出口力度，优化出口结构与区域布局。

3、新材料板块

生物降解塑料：

①产品维度：全面推进年产 8 万吨生物降解聚酯项目建设，力争 2026 年年中量产，助力 2026 年整体销量快速增长；

②市场维度：在巩固现有产品和市场的基础上，积极开拓 3D 打印材料等新产品、新应用，并进一步加大欧洲、美洲、南亚、东南亚等海外市场开发，提升公司在全球生物塑料市场占有率；

③**研发创新**：持续加强研发能力，依托集团平台资源，开发创新型聚酯，加速催生新质生产力，引领行业技术发展。

特种工程塑料：

①**应用拓展**：公司将深耕电子电气行业，稳步扩大市场份额。积极推动新能源汽车、高频通信、AI 算力、具身智能和商业航天等新兴领域的创新成果横向拓展，以技术应用引领行业发展，快速抢占市场份额。

②**技术突破**：公司将突破耐高温半芳香聚酰胺连续熔融聚合产业化关键技术，形成产业化工工艺包；进一步突破新型长碳链聚酰胺、透明聚酰胺和聚酰胺弹性体等特种聚酰胺聚合产业化关键技术，建设装置并投产。同时，加强高耐热透明聚酯和芳环烯烃聚合物等新产品的聚合关键技术研发，快速培育新品种。加快打通 LCP 薄膜等深加工产品产业链，打破国内依赖进口的局面。

③**产能优化**：公司已形成年产 3.9 万吨半芳香聚酰胺、LCP 和聚芳醚砜合成树脂产能，规划新建年产 1 万吨 LCP、年产 1 万吨耐高温半芳香聚酰胺和年产 0.6 万吨热塑性聚酰亚胺产业化装置，计划于 2027 年第一季度起陆续投产；年产 0.8 万吨透明聚酰胺等特种聚酰胺项目正推进机电安装，计划 2026 年第二季度投产，为公司未来放量增长奠定坚实的产能基础。

高性能纤维增强复合材料：

①公司将持续深耕高强度轻量化复合材料领域，紧抓新能源汽车、低空经济及具身智能机器人产业升级的历史性机遇，通过多维度的战略布局，全面提升核心竞争力与盈利能力。

②公司继续实施“横向拓客+纵向挖潜”的双轮驱动策略，积极拓展复合材料在新能源汽车动力电池周边结构件（如电池上箱体、底护板）以及工业级无人机机身结构的创新应用，同时通过定制化解决方案与快速响应能力，将蜂窝板、钢塑复合板及高性能内衬板等拳头产品嵌入客户的下一代产品平台，实现从“供应商”向“战略合作伙伴”的转型。

4、医疗健康板块

①**海外市场拓展**：公司依托集团全球化营销平台，加速全球布局，扩大品牌国际影响力。

②**降本增效**：公司将通过能源优化、工艺流程和产线技改优化实现人员效能提升，降本增效，逐步增强盈利能力。

③**新产品开发**：公司聚焦高分子关键技术壁垒，硝化纤维素膜开始量产，超临界 CO₂ 静电喷射（SEJ）无纺布完成中试。

(四)可能面对的风险

√适用 □不适用

1、宏观环境风险

化工新材料广泛应用于国民经济的众多领域，公司产品销售受宏观环境影响显著，主要包括：

①全球经济波动对汽车、家电、电子、建筑等下游需求的影响；②各国环保政策趋严（如碳排放限制、废弃物处置新规）引发的技术迭代压力与合规成本增加；③石油衍生品等大宗原材料

价格剧烈波动导致的成本管控挑战；④能源供应稳定性风险（如天然气短缺、电价上涨）；⑤地缘政治冲突导致的供应链中断或贸易壁垒升级；⑥国内供需失衡导致的石化行业效益全面下滑，对绿色石化板块形成周期底部压力。

针对上述风险，公司的应对策略：

①优化战略布局。坚持走高质量发展道路，持续提升各板块的经营质量，完善全球布局，加速海外基地建设，以实现全球客户的本地化服务和供应保障；②创新产品研发。坚持差异化的产品策略，紧跟行业发展动态和前沿技术，持续进行技术研究和新产品开发，为客户提供定制化的材料解决方案；③提升运营效能。持续优化数字化部署，提升运营能力，提高生产效率；④深化产业链协同。推进绿色石化与改性塑料板块上下游一体化建设，优化产品结构，降低生产成本，增强抗周期波动能力。

2、海外投资风险

近年来，公司不断完善全球化布局，在美国、德国、印度、马来西亚、越南、印尼、西班牙、墨西哥、波兰等地建立生产基地，完善本土化生产供应体系。全球化布局需应对政治与合规风险（新兴市场政策多变、法律纠纷、海外合规风险）、经济风险（汇率波动、资金安全、供应链成本攀升）及运营风险（文化差异、技术适配、信息安全）。

针对上述风险，公司的应对策略：

①强化运营韧性。建立“多中心+分布式”产能网络，运用区块链技术实现多国合规数据穿透式管理，组建“总部专家+本土团队”的复合型人才梯队；②构建弹性供应链，实施多区域原料备份，建立动态风险监控体系并开展合规审计，通过“全球化协同+区域深耕”平衡风险与收益，支撑可持续增长；③动态政策监测与前瞻性应对。建立常态化政策跟踪机制，深化与外部咨询机构的战略合作，聚焦重点国家（如欧美外资审查强化地区、东南亚新兴市场）的监管动态。针对产业补贴、数据本地化、国家安全审查等高频风险领域，开展专项政策研判并制定预案，形成“监测-预警-响应”闭环管理；④数字化合规穿透式管理。逐步搭建“全球合规智能平台”，实时同步各国 ESG 披露要求、反商业贿赂条例等，将合规规则深度嵌入 ERP、MES 等核心系统，实现采购、生产、销售全流程关键节点自动化合规校验。

3、原料价格及供应风险

化工行业对原材料和能源依赖度高，需求受经济周期影响明显。原材料的价格受供需平衡与大宗原材料价格等因素的影响，呈现波动性。地缘政治紧张可能影响供应链安全，原材料供应不稳定性会影响生产和品质稳定性，进而影响生产成本，对公司的短期盈利与生产保障构成压力。

针对上述风险，公司的应对策略：①加强全球采购管理，通过部署全球化供应链管理数字平台，稳定长期战略合作关系，本土化原材料供应等方式保障原材料的供应；②通过集中采购、战略采购等多种采购模式，发挥公司绿色石化上下游一体化协同优势，平抑原材料价格波动带来的影响；③通过持续提升工艺水平，优化产品结构，降低原材料波动所带来的经营风险；④加强现金流管理，优化债务结构，提升资金使用效率，确保财务稳健。

4、安全生产的风险

化工新材料行业在安全生产环节面临多重风险：①工艺风险。高温高压反应失控、易燃易爆物质泄漏、腐蚀性化学品接触；②设备风险。管道/反应釜老化破裂、自动化控制系统故障、静电积聚引发火灾爆炸；③操作风险。人员误操作、工艺参数偏离、防护装备失效；④物料风险。有机溶剂/催化剂等原料/助剂的毒性挥发、塑料粉尘爆炸、不相容物质混合引发的剧烈反应；⑤环境风险。废气/废水处理设施运维不善导致污染物排放超标、危废贮存设施泄漏；⑥管理风险。安全培训不足、应急预案缺失、隐患治理不彻底；⑦外部因素。极端天气影响设备稳定性、电力中断导致生产异常可能进一步放大事故概率。

针对上述风险，公司的应对策略：①管理层面。强化危险化学品全周期管控，规范防火防爆措施；建立标准化管理制度及操作流程、实施“双人复核”机制，并通过分级安全培训提升员工风险识别与应急处置能力；实施多场景预案演练与应急物资储备，确保突发事件快速响应；深化安全文化建设，推行双重预防机制与行为安全观察制度，落实全员安全责任与全员参与的安全文化；②技术层面。优化工艺本质安全设计，部署高效环保处理设施，采用低毒原料与连续化生产技术，升级完善安全联锁装置及智能监测系统，实现设备异常实时预警；通过供应链冗余设计、能源备用系统及数字化工具（如大数据分析、数字孪生）提升抗干扰能力，形成技术升级、管理细化与文化培育协同驱动的闭环安全生态。

(五)其他

适用 不适用

七、公司因不适用准则规定或国家秘密、商业秘密等特殊原因，未按准则披露的情况和原因说明

适用 不适用

公司主要客户、供应商及欠款方具体名称等属于公司商业秘密。公司已按照《上市公司信息披露暂缓与豁免管理规定》有关规定履行相应豁免披露程序。对于上述信息，公司将以代称等方式脱密处理后披露。

第四节 公司治理、环境和社会

一、公司治理相关情况说明

适用 不适用

报告期内，公司严格按照《公司法》《证券法》《上市公司治理准则》《上海证券交易所股票上市规则》等相关法律法规、规范性文件的要求，持续规范运作，不断优化法人治理结构，健全内部控制体系，全面提升公司治理水平。具体治理情况如下：

1、关于股东与股东会

公司严格按照《上市公司股东会规则》《公司章程》和《金发科技股份有限公司股东会议事规则》的要求，规范股东会的召集、召开及表决程序，并聘请见证律师全程参与指导。报告期内，

公司股东会均由公司董事会召集，采取现场结合网络投票的方式召开，切实保障股东依法行使权利。重大事项严格按照监管要求提交股东会审议；关联交易审议关联股东均按规定回避表决；涉及中小投资者利益的议案，实行单独计票；特别议案均获以出席会议股东所持表决权的 2/3 以上通过，确保全体股东，特别是中小股东的合法权益得到充分保障。

2、关于董事与董事会

公司董事会严格按照《公司章程》及《金发科技股份有限公司董事会议事规则》规范运作，董事会人数和人员构成符合法律法规的要求，会议召集、召开及决策程序合法合规，董事履职勤勉尽责、恪尽职守，积极参加相关培训。认真审议各项议案并发表明确意见，确保决策审慎、科学、合理；积极出席股东会，认真听取股东意见，回答股东咨询。

独立董事严格按照《金发科技股份有限公司独立董事工作制度》履行自身职责，在董事会决策时发挥决策参考及监督制衡作用，切实维护了全体股东尤其是中小股东的合法权益。

公司董事会下设战略与可持续发展委员会、提名委员会、薪酬与考核委员会及审计委员会四个专业委员会，各专门委员会职责明确，运作情况良好，确保了董事会高效运作和科学决策。

报告期内，按照《公司章程》等相关规定，由公司职工代表大会选举出职工代表董事，有助于完善公司治理结构、保障员工权益、提升决策科学性。

3、关于绩效评价与激励约束机制

公司建立了全体员工的绩效评价与激励约束机制，通过科学的考核评价与激励约束措施，引导员工勤勉尽责、高效履职。董事会薪酬与考核委员会负责对公司董事、高级管理人员的履职情况进行监督审查。

4、关于投资者关系和相关利益者

公司能够充分尊重和维护相关利益者的合法权益，实现投资者、员工、社会等各方利益的协调平衡，共同推动公司持续、健康地发展。公司认真做好投资者来访、来信和来电的咨询、接待工作，依据投资者关系管理制度不断加强投资者关系管理工作，进一步完善了与投资者之间的沟通平台。

5、关于信息披露与透明度

公司制定了《金发科技股份有限公司信息披露管理制度》，明确了信息披露程序和相关人员的职责，进一步完善了信息披露管理工作。公司严格按照有关规定，真实、准确、完整、及时、公平披露信息，切实履行作为上市公司的信息披露义务，积极维护公司和投资者的合法权益，尤其是中小股东的合法权益。

6、关于内幕信息知情人登记管理

公司严格按照《金发科技股份有限公司内幕信息知情人登记管理制度》等有关规定，加强内幕信息的管理工作，完善内幕信息知情人登记管理。公司的董事、高级管理人员及其他相关人员在定期报告、临时公告编制过程中，都能严格遵守保密义务，报告期内未发生内幕信息泄密事件。

7、取消监事会，由审计委员会承接《公司法》规定的监事会职责

公司依法取消监事会，由审计委员会承接《公司法》规定的监事会相关职责，同步修改《公司章程》等一系列公司治理配套制度，进一步优化公司治理结构，提升监督效能。

公司将持续跟进公司治理相关法律法规的变化，不断完善公司治理的制度体系和运行机制，加强风险控制，进一步健全公司治理结构，提升公司治理水平，促进公司规范运作。

公司治理与法律、行政法规和中国证监会关于上市公司治理的规定是否存在重大差异；如有重大差异，应当说明原因

适用 不适用

二、公司控股股东、实际控制人在保证公司资产、人员、财务、机构、业务等方面独立性的具体措施，以及影响公司独立性而采取的解决方案、工作进度及后续工作计划

适用 不适用

公司控股股东、实际控制人能严格规范自己的行为，通过股东会行使出资人的权利，不存在超越公司股东会直接或间接干预公司的决策和经营活动的行为，未损害公司及其他股东的利益，不存在控股股东、实际控制人占用公司资金的现象，公司亦不存在为控股股东、实际控制人提供担保的情形。公司拥有独立完整的业务和自主经营能力，在资产、人员、机构、业务等方面独立于控股股东、实际控制人，公司董事会和内部机构独立运作。

控股股东、实际控制人及其控制的其他单位从事与公司相同或者相近业务的情况，以及同业竞争或者同业竞争情况发生较大变化对公司的影响、已采取的解决措施、解决进展以及后续解决计划

适用 不适用

三、董事和高级管理人员的情况

(一) 现任及报告期内离任董事和高级管理人员持股变动及薪酬情况

√适用 □不适用

单位：股

姓名	职务	性别	年龄	任期起始日期	任期终止日期	年初持股数	年末持股数	年度内股份增减变动量	增减变动原因	报告期内从公司获得的税前薪酬总额(万元)	是否在公司关联方获取薪酬
陈平绪	董事长	男	43	2024/5/21	2027/5/20	615,364	615,364	0	不适用	447.94	否
袁长长	董事、副董事长兼常务副总经理	男	42	2024/6/28	2027/5/20	5,202,018	5,202,018	0	不适用	295.91	否
吴敌	董事兼总经理	男	41	2024/5/21	2027/5/20	617,364	617,364	0	不适用	431.17	否
宁红涛	董事	男	52	2021/1/13	2027/5/20	1,752,804	1,752,804	0	不适用	0	是
陈年德	董事兼副总经理	男	41	2024/5/21	2027/5/20	398,154	398,154	0	不适用	510.25	否
李鹏	董事兼副总经理	男	44	2024/5/21	2027/5/20	306,136	306,136	0	不适用	288.91	否
李华祥	董事	男	44	2024/5/21	2025/11/3	198,609	198,609	0	不适用	280.19	否
	职工代表董事			2025/11/3	2027/5/20						
杨雄	独立董事(会计专业)(离任)	男	59	2021/1/13	2025/12/18	0	0	0	不适用	19.34	否
卢馨	独立董事(会计专业)	女	62	2025/12/18	2027/5/20	0	0	0	不适用	0.66	否

孟跃中	独立董事	男	62	2021/1/13	2027/5/20	0	0	0	不适用	20	否
曾幸荣	独立董事	男	63	2023/12/15	2027/5/20	0	0	0	不适用	20	否
张继承	独立董事	男	49	2024/5/21	2027/5/20	0	0	0	不适用	20	否
黄河生	副总经理	男	47	2021/1/13	2027/5/20	614,618	614,618	0	不适用	326.01	否
戴耀珊	董事会秘书	男	40	2021/1/13	2027/5/20	301,927	301,927	0	不适用	275.78	否
奉中杰	财务总监 (离任)	男	49	2021/1/13	2025/1/26	373,918	373,918	0	不适用	21.04	否
雷长安	财务总监	男	47	2025/2/4	2027/5/20	27,819	27,819	0	不适用	134.70	否
合计	/	/	/	/	/	10,408,731	10,408,731	0	/	3,091.90	/

姓名	主要工作经历
陈平绪	现任公司董事长、董事兼法定代表人、技术总经理、辽宁金发董事长、广东金发董事长。华南理工大学工学博士，正高级工程师，2012 年加入公司。曾任技术研究经理、产品线总经理、技术部部长、技术总经理助理、公司董事兼副总经理等职务。荣获 2025 年中国轻工业联合会技术进步奖一等奖。曾获全国发明专利展览金奖两项（第十六届、第十七届），省科技进步二等奖，广东省青年五四奖章，广州市珠江科技新星和广州市高层次人才等荣誉称号。
袁长长	现任公司副董事长、董事兼常务副总经理，中国人民大学经济学学士。2009 年加入公司，曾任公司业务经理、营销总经理助理、营销中心副总经理、供应链总经理、公司副总经理等职务。曾获广州市十佳青年企业家、广东省新生代非公有制经济代表人士文明使者等荣誉称号。
吴敌	现任公司董事、总经理兼党委书记、营销总经理。华南理工大学材料学硕士，清华大学经济管理学院 EMBA。2010 年加入公司，曾任公司区域经理，营销中心总经理助理、公司董事兼副总经理。担任广州市出海企业商会副会长、广州市制造业协会监事长、广州市青年企业家联合会副会长等职务。荣获广州市非公有制经济人士优秀中国特色社会主义事业建设者荣誉称号。
宁红涛	现任公司董事，中山大学管理学硕士，博士研究生，正高级经济师。2000 年加入公司，曾任公司监事、副总经理兼董事会秘书、广东金发总经理。现担任广州毅昌科技股份有限公司董事长，北京高盟新材料股份有限公司董事，四川东材科技集团股份有限公司董事，国高材高分子材料产业创新中心有限公司董事。曾兼任中国塑协塑料再生利用专委会会长、中国循环经济协会副会长、中国再生塑料产业技术创新联盟常务副理事长、清远市第七届人大代表、清远市工商联（总商会）副主席等社会职务，现担任广州工商联（总商会）副会长、广东省第十四届人大常委会咨询专家、广州市“TOP100 新锐”计划新能源新材料专委会主任、广州市工业设计行业协会会长等职务。
陈年德	现任公司董事兼副总经理、宁波金发总经理职务。华南理工大学化学工程与工艺、政治与公共管理双专业学士。2007 年加入公司，曾任公司区域经理、运营部部长、上海金发和江苏金发总经理等职务。现担任宁波石油化工协会、宁波新材料产业协会、宁波塑行业协会副会长等职务。
李鹏	现任公司董事、副总经理、供应链总经理，华南理工大学材料学硕士。2006 年加入公司，曾任公司供应链总经理助理、行业经理和行业

	运营部部长等职务。
李华祥	现任公司职工代表董事、欧洲金发总经理、西班牙金发环保董事长，中山大学管理学硕士。2005年加入公司，曾任上海金发市场部总监、公司国际运营部总监、金发生物环地中海区域总经理等职务。
卢馨	现任公司独立董事，台盟盟员，中国人民大学商学院管理学博士，2004年1月至2023年11月任暨南大学管理学院会计系教授，第十二届、十三届全国人大代表等。现任广东省人民政府参事，兼任广东肇庆星湖生物科技股份有限公司、广东TCL智慧家电股份有限公司独立董事。
孟跃中	现任公司独立董事，工学博士，广东省“珠江学者”特聘教授，中山大学材料学院、化工学院和化学学院多聘二级教授，中山大学联创碳中和技术研究院院长，河南省科学院化学研究所首席科学家。兼任郑州大学二氧化碳化学利用研究院院长，山东联创产业发展集团股份有限公司首席科学家，万华化学集团股份有限公司讲席教授，广东聚石化学股份有限公司和浙江万盛股份有限公司独立董事。1998年入选中科院“百人计划”和“海外杰出人才”，获国家“八五”科技攻关重大成果奖，中国“发明创业奖”特等奖及“当代发明家”荣誉称号，两次获得中国专利优秀奖，中国商业联合会科学技术一等奖，国家教育部科技进步二等奖，国家环境保护科学技术三等奖，广东省环境保护科学技术一等奖，广东省专利优秀奖，以及辽宁省科技发明一等奖。发表SCI论文515篇，连续10年入选中国高被引学者，H指数77，是Sustainable Polymer & Energy和New Journal in Materials Field两个国际杂志的主编，Res. J. Chem. Environ.和Green and Sustainable Chemistry的副主编。
曾幸荣	现任公司独立董事，华南理工大学工学博士。现担任华南理工大学材料科学与工程学院教授、博士生导师，兼任广东省高性能与功能高分子材料重点实验室副主任、广东省高校橡胶塑料与复合材料重点实验室主任、中国化工学会橡胶专业委员会名誉主任委员、广东省塑料工业协会专家委员会副主任委员等职务。兼任西陇科学股份有限公司独立董事。主持完成了国家自然科学基金项目、国家教育部高等学校骨干教师资助计划项目、广东省战略性新兴产业核心技术攻关项目等60多项纵向科研项目及一批企事业单位委托的横向技术开发项目，发表学术论文470多篇，获授权发明专利75件，主编专著3本，获2018年广东省科技进步奖二等奖和2021年中国石油和化学工业联合会科技进步奖一等奖。
张继承	现任公司独立董事，武汉大学法学博士。现任华南理工大学副教授、硕士生导师、法律系主任，兼任中国法学会民法学研究会理事、广州仲裁委员会仲裁员及珠海国际仲裁院仲裁员。
黄河生	现任公司副总经理、华南公司总经理，华南理工大学工学学士，中欧国际工商管理学院EMBA，高级经济师。2000年加入公司，曾任上海金发区域经理、副总经理、总经理、宁波金发总经理。现兼任上海市新材料协会副会长、江苏省新材料产业协会副会长、长三角改性塑料产业技术创新战略联盟理事长。曾获上海市产业菁英、上海市英才计划青年人才、上海市十大杰出青商，上海市青浦区领军人才等荣誉称号。
戴耀珊	现任公司董事会秘书。广东外语外贸大学管理学学士，清华大学五道口金融学院EMBA。2008年加入公司，曾担任人力资源经理、办公室副主任、董事长办公室主任、工会副主席等职务，兼任广州知识城创新创业园建设发展有限公司董事长。任职期间，荣获中上协2024年、2025年上市公司董事会秘书履职评价5A评级，第二十一届新财富金牌董秘，2025年度新财富最佳董秘。
雷长安	现任公司财务总监，海南大学会计学管理学学士，东华大学工商管理硕士。2002年加入公司，曾任上海金发财务部部长、上海金发副总经理、江苏金发副总经理等职务。
奉中杰（离	2021年1月13日至2025年1月26日任职公司财务总监，现任华东公司副总经理，香港中文大学EMBA硕士（在读）。2007年加入金

任)	发科技，历任公司资金主管、公司财务部部长、公司财务总监。曾任职于泰格林纸集团股份有限公司、天意有福科技股份有限公司。
杨雄（离任）	2021年1月13日至2025年12月18日任职公司独立董事，大学本科学历，注册会计师。现任北京德皓国际会计师事务所(特殊普通合伙)首席合伙人，贵州天恒企业管理服务有限公司法定代表人、执行董事、总经理，曾任苏交科集团股份有限公司和中国国际海运集装箱（集团）股份有限公司独立董事。曾任贵州会计师事务所副所长，贵州黔元会计师事务所主任会计师，天一会计师事务所董事、副主任会计师，中和正信会计师事务所主任会计师，天健正信会计师事务所主任会计师，立信会计师事务所（特殊普通合伙）管理委员会成员、高级合伙人、立信北方总部总经理，大华会计师事务所（特殊普通合伙）执行事务合伙人、北京大华国际会计师事务所（特殊普通合伙）首席合伙人。

其它情况说明

√适用 □不适用

1、鉴于财务总监奉中杰先生因工作调动，辞去公司财务总监职务，公司于2025年2月4日召开第八届董事会第十一次（临时）会议，聘任雷长安先生为公司财务总监，详见公司发布的《关于聘任财务总监的公告》（公告编号：2025-016）。

2、独立董事杨雄先生因个人原因，辞去公司独立董事职务，公司于2025年12月18日召开2025年第三次临时股东会，聘任卢馨女士为公司独立董事，详见公司发布的《2025年第三次临时股东会决议公告》（公告编号：2025-098）。

(二) 现任及报告期内离任董事和高级管理人员的任职情况

1、在股东单位任职情况

□适用 √不适用

2、在其他单位任职情况

√适用 □不适用

任职人员姓名	其他单位名称	在其他单位担任的职务	任期起始日期	任期终止日期
宁红涛	广州毅昌科技股份有限公司	董事	2020年11月9日	
宁红涛	广州毅昌科技股份有限公司	法定代表人、董事长	2021年8月26日	
宁红涛	北京高盟新材料股份有限公司	董事	2020年7月27日	
宁红涛	广州华南新材料创新园有限公司	法定代表人、经理	2020年9月10日	
宁红涛	广州华新园创新科技集团有限公司	法定代表人、经理	2022年8月1日	
宁红涛	合肥江淮毅昌汽车饰件有限公司	副董事长	2021年3月25日	
宁红涛	成都粤蓉金实业发展有限公司	法定代表人、经理	2022年6月27日	2025年6月18日
宁红涛	成都粤海金科技发展有限公司	经理	2022年9月26日	
宁红涛	成都华新园企业管理有限公司	法定代表人、经理	2022年12月7日	
宁红涛	三亚鼎信增长咨询服务合伙企业（有限合伙）	执行事务合伙人	2023年7月31日	
宁红涛	高金技术产业集团有限公司	董事	2023年8月4日	
宁红涛	高金技术产业集团有限公司	法定代表人、董事长	2024年7月23日	
宁红涛	成都粤海金半导体材料有限公司	法定代表人、董事、经理	2022年10月27日	
宁红涛	成都粤海金半导体材料有限公司	董事长	2024年2月1日	
宁红涛	四川东材科技集团股份有限公司	董事	2024年5月7日	
宁红涛	重庆高金实业股份有限公司	董事	2023年9月14日	
宁红涛	惠州新大都合成材料科技有限公司	法定代表人、执行董事	2016年12月28日	
宁红涛	广州信诚投资服务合伙企业（有限合伙）	执行事务合伙人	2023年8月19日	2025年10月14日
奉中杰	广东空港城投资有限公司	监事	2016年2月3日	2025年6月12日
奉中杰	广东粤商高新科技股份有限公司	董事	2022年8月11日	2025年4月16日

袁长长	广州市腾曦晨投资有限责任公司	经理	2016年6月27日	
袁长长	广州承桥投资咨询有限公司	法定代表人、执行董事、经理	2013年7月19日	2024年5月20日
袁长长	广东昇格传媒股份有限公司	董事	2016年5月26日	
袁长长	广州特优修新能源科技有限公司	监事	2025年3月20日	
袁长长	广州金发产业投资有限公司	董事	2024年11月21日	
陈平绪	广州金发产业投资有限公司	董事长	2024年11月21日	
吴敌	广州金发产业投资有限公司	经理,董事	2024年11月21日	
戴耀珊	广州知识城创新创业园建设发展有限公司	法定代表人、董事长	2023年11月17日	
雷长安	广州金发产业投资有限公司	财务总监	2025年3月21日	
黄河生	宁波亚沛斯化学科技有限公司	法定代表人、董事长、总经理	2023年11月13日	2025年4月15日
黄河生	宁波青峙热力有限公司	法定代表人、董事长、总经理	2023年10月26日	
陈年德	宁波亚沛斯化学科技有限公司	法定代表人、董事长、总经理	2025年4月15日	2025年4月9日
陈年德	宁波青峙热力有限公司	法定代表人、董事长、总经理	2025年4月9日	
杨雄（已离任）	中国国际海运集装箱（集团）股份有限公司	独立董事	2022年6月28日	2026年1月29日
杨雄（已离任）	苏交科集团股份有限公司	独立董事	2021年9月29日	2026年1月16日
杨雄（已离任）	贵州天恒企业管理服务有限公司	法定代表人、执行董事	2021年4月12日	
杨雄（已离任）	天健正信会计师事务所有限公司	董事	2014年2月28日	
杨雄（已离任）	北京德皓国际会计师事务所（特殊普通合伙）	执行事务合伙人	2023年11月28日	
卢馨	广东肇庆星湖生物科技股份有限公司	独立董事	2024年7月15日	
卢馨	广东TCL智慧家电股份有限公司	独立董事	2021年4月30日	
孟跃中	中山大学	教授	2002年11月1日	
孟跃中	广东聚石化学股份有限公司	独立董事	2021年4月29日	
孟跃中	浙江万盛股份有限公司	独立董事	2023年11月30日	
曾幸荣	广东聚石化学股份有限公司	独立董事	2019年11月18日	2025年7月30日
曾幸荣	西陇科学股份有限公司	独立董事	2021年2月1日	

			日	
张继承	康芝药业股份有限公司	独立董事	2019 年 12 月 19 日	2026 年 2 月 6 日

(三) 董事、高级管理人员薪酬情况

√适用 □不适用

董事、高级管理人员薪酬的决策程序	公司董事报酬由董事会薪酬与考核委员会提出，报董事会、股东会审议通过。公司高级管理人员报酬由董事会薪酬与考核委员会提出，报董事会审议通过。
董事在董事会讨论本人薪酬事项时是否回避	是
薪酬与考核委员会或独立董事专门会议关于董事、高级管理人员薪酬事项发表建议的具体情况	薪酬与考核委员会认为 2025 年度公司董事、高级管理人员薪酬方案制定合理，符合所处行业、地区的薪酬水平和公司实际情况，薪酬考核和发放符合《公司章程》《金发科技股份有限公司董事、高级管理人员薪酬管理制度》等相关制度规定。
董事、高级管理人员薪酬确定依据	公司对独立董事采用年度固定津贴的办法确定报酬，金额为税前 20 万元人民币。对非独立董事和高级管理人员，采用（年度基本薪酬+年度绩效薪酬）的年薪制来确定报酬，绩效薪酬则结合公司实际完成的生产经营业绩和公司的经营目标等综合确定，不领取董事津贴。具体详见《金发科技股份有限公司董事、高级管理人员薪酬管理制度》。
董事和高级管理人员薪酬的实际支付情况	董事宁红涛不在公司领取报酬。报告期内，公司向其他董事、高级管理人员支付的税前报酬合计为 3,091.90 万元。
报告期末全体董事和高级管理人员实际获得的薪酬合计	3,091.90 万元。
报告期末全体董事和高级管理人员实际获得薪酬的考核依据和完成情况	报告期内，公司独立董事领取的津贴不适用绩效考核。公司非独立董事及高级管理人员的薪酬，则严格按照公司绩效考核相关规定确定。其薪酬发放的决策程序、考核依据及金额计算，均合法、合规、真实、有效。
报告期末全体董事和高级管理人员实际获得薪酬的递延支付安排	不适用。
报告期末全体董事和高级管理人员实际获得薪酬的止付追索情况	不适用。

(四) 公司董事、高级管理人员变动情况

√适用 □不适用

姓名	担任的职务	变动情形	变动原因
卢馨	独立董事	选举	2025 年第三次临时股东会选举
杨雄	独立董事	离任	个人原因
雷长安	财务总监	聘任	第八届董事会聘任
奉中杰	财务总监	离任	工作调动
李华祥	非职工代表董事	离任	公司治理结构调整
李华祥	职工代表董事	选举	职工代表大会选举

近三年受证券监管机构处罚的情况说明

□适用 √不适用

(五) 其他

适用 不适用

四、董事履行职责情况

(一) 董事参加董事会和股东会的情况

董事姓名	是否独立董事	参加董事会情况						参加股东会情况
		本年应参加董事会次数	亲自出席次数	以通讯方式参加次数	委托出席次数	缺席次数	是否连续两次未亲自参加会议	出席股东会的次数
陈平绪	否	13	13	11	0	0	否	4
袁长长	否	13	13	11	0	0	否	4
吴敌	否	13	13	12	0	0	否	4
宁红涛	否	13	13	13	0	0	否	4
陈年德	否	13	13	13	0	0	否	4
李鹏	否	13	13	10	0	0	否	4
李华祥	否	13	13	13	0	0	否	4
杨雄	是	12	11	8	1	0	否	2
卢馨	是	1	1	1	0	0	否	0
孟跃中	是	13	13	12	0	0	否	4
曾幸荣	是	13	13	9	0	0	否	4
张继承	是	13	13	11	0	0	否	4

连续两次未亲自出席董事会会议的说明

适用 不适用

年内召开董事会会议次数	13
其中：现场会议次数	0
通讯方式召开会议次数	9
现场结合通讯方式召开会议次数	4

(二) 董事对公司有关事项提出异议的情况

适用 不适用

(三) 其他

适用 不适用

五、董事会下设专门委员会情况

适用 不适用

(一) 董事会下设专门委员会成员情况

专门委员会类别	成员姓名
审计委员会	卢馨、曾幸荣、张继承
提名委员会	孟跃中、张继承、袁长长
薪酬与考核委员会	曾幸荣、孟跃中、吴敌

战略与可持续发展委员会	陈平绪、吴敌、孟跃中、曾幸荣、张继承
-------------	--------------------

(二) 报告期内审计委员会召开5次会议

召开日期	会议内容	重要意见和建议	其他履行职责情况
2025 年 1 月 23 日	审阅公司 2024 年年度财务报表初步审计计划及安排	同意审计计划及安排	无
2025 年 2 月 4 日	审议《关于聘任财务总监的议案》	审议通过会议事项，并同意提交董事会审议	无
2025 年 4 月 17 日	对 2024 年度的财务报告和内部控制审计工作进行总结，审议《<2024 年年度报告>及其摘要》《公司关于会计估计变更的议案》《2024 年度内部控制评价报告》《关于续聘 2025 年度财务报告和内部控制审计机构的议案》《2024 年度董事会审计委员会履职情况报告》《董事会审计委员会对会计师事务所履行监督职责情况报告》《2024 年度会计师事务所履职情况评估报告》《2025 年第一季度报告》等议案	审议通过会议事项，并同意提交董事会审议	无
2025 年 8 月 21 日	审议《2025 年半年度报告》及其摘要	审议通过会议事项，并同意提交董事会审议	无
2025 年 10 月 24 日	审议《2025 年第三季度报告》及其摘要	审议通过会议事项，并同意提交董事会审议	无

(三) 报告期内提名委员会召开2次会议

召开日期	会议内容	重要意见和建议	其他履行职责情况
2025 年 2 月 4 日	审议《关于聘任财务总监的议案》	审议通过会议事项，并同意提交董事会审议	无
2025 年 11 月 27 日	审议《关于提名卢馨女士为公司第八届董事会独立董事候选人的议案》	审议通过会议事项，并同意提交董事会审议	无

(四) 报告期内薪酬与考核委员会召开5次会议

召开日期	会议内容	重要意见和建议	其他履行职责情况
2025 年 1 月 23 日	讨论《关于确认 2024 年度董事、监事及高级管理人员薪酬的议案》	同意 2024 年度董事、监事及高级管理人员薪酬	无
2025 年 4 月 17 日	审议《关于确认公司董事 2024 年度薪酬及 2025 年度薪酬方案的议案》《关于确认公司高级管理人员 2024 年度薪酬及 2025 年度薪酬方案的议案》	审议通过会议事项，并同意提交董事会审议	无
2025 年 7 月 25 日	审议《关于全资子公司实施股权激励及公司放弃优先认购权暨关联交易的议	审议通过会议事项，并同意提交董	无

	案》	事会审议	
2025 年 9 月 12 日	审议《关于 2022 年限制性股票激励计划首次授予部分第三个限售期及预留授予部分第二个限售期解除限售条件成就的议案》《关于调整 2022 年限制性股票激励计划回购价格的议案》《关于回购注销 2022 年限制性股票激励计划部分限制性股票的议案》	审议通过会议事项，并同意提交董事会审议	无
2025 年 10 月 14 日	审议《修订〈金发科技股份有限公司董事、高级管理人员薪酬管理制度〉》	审议通过会议事项，并同意提交董事会审议	无

(五) 报告期内战略与可持续发展委员会召开1次会议

召开日期	会议内容	重要意见和建议	其他履行职责情况
2025 年 4 月 28 日	审议《2024 年环境、社会及治理（ESG）报告》	审议通过会议事项，并同意提交董事会审议	无

(六) 存在异议事项的具体情况

适用 不适用

六、审计委员会发现公司存在风险的说明

适用 不适用

审计委员会对报告期内的监督事项无异议。

七、报告期末母公司和主要子公司的员工情况

(一) 员工情况

母公司在职工的数量	2,942
主要子公司在职工的数量	11,169
在职工的数量合计	14,111
母公司及主要子公司需承担费用的离退休职工人数	171
专业构成	
专业构成类别	专业构成人数
生产人员	8,688
销售人员	975
技术人员	1,642
财务人员	326
行政人员	2,480
合计	14,111
教育程度	
教育程度类别	数量（人）
院士（含外籍）	2
国务院特殊津贴专家	6
按学历构成：	
博士	260

硕士	1,750
本科	3,706
本科以下	8,395
合计	14,111

(二) 薪酬政策

√适用 □不适用

公司坚持“以价值创造者为本”的核心理念，构建了一套兼具内部公平性和外部竞争力的薪酬激励体系，并持续完善与优化——2025 年重点对人力资源的序列、职级和薪酬体系进行更新升级；为吸引并留住优秀人才，激活团队活力，公司结合不同人才类型制定了差异化薪酬方案，如针对市场和技术人员目标责任激励考核制、研发项目奖金制、内部运营人员岗位薪酬制、一线操作人员计件工资制等，充分肯定员工价值，调动员工工作积极性。

(三) 培训计划

√适用 □不适用

2025 年，公司紧扣“1438”战略与全球化发展目标，坚持“全覆盖、分层级、重实战、促传承”的培养理念，构建覆盖运营管理、营销、技术等领域，贯通国内、海外，衔接新人、骨干、高层干部各层级的人才培养体系，重点推进国际化人才培养与海外人才生态建设，为企业高质量可持续发展筑牢人才根基。

一、分层级管理人才培养，构建全梯队管理人才矩阵

公司全面启动高、中、基层管理干部培养项目，联动国内顶尖高校打造定制化培养体系，联合创始人及各高管亲任班主任，实现“公开报名-选拔-择优录取”的进班机制，覆盖国内外各区域。高层干部班以 EMBA 课程体系为核心，由联合创始人带队，通过跨区域集训构建创新领导力体系，统一高层管理语言。中层干部班以 MBA 课程体系为核心，集团总经理任班主任，采用“训战结合”模式全面提升复合型管理能力。基层干部班首次面向营销、技术、运营三大系统选拔学员，由各高层担任班主任，夯实基层管理能力，深化全局业务认知，打造“扎根基层、知全局、善带队”的基层管理队伍。

二、聚焦全球化战略，全面推进国际化人才培养

围绕“根植中国、深耕亚太、开拓欧美”国际化战略，公司聚焦海内外人才协同发展，强化文化融合与业务协同。海外人才池建设正式启动，搭建外派人才全生命周期管理支持体系，首期集训紧扣海外战略、出海能力、文化融合三大维度，由联合创始人、董事长及高管亲授课程，明确全球化发展蓝图。海外专项培养持续推进“铸剑计划（亚太班）”，作为首个面向海外多国员工的营销专项培养计划，汇聚多国学员，配备高管导师与专属师傅，强化专业能力与文化认同。外籍来华集训邀请海外骨干开展沉浸式集训，通过业务课程、工厂参观等形式强化跨区域经验共享，以输出客户经营方案为主线锻造海外营销精锐。海外雏鹰培训汇聚多国海外应届生，以“深植文化认同，锻造业务能力”为核心，加速国际化团队建设。

三、营销体系人才培养，赋能业务高质量发展

公司构建“新人培育-骨干淬炼-专家养成”的全周期营销人才培养体系，推动“三位一体”营销战略落地。新人入职培训针对营销应届毕业生，以“文化浸润-基础筑牢-技能提升-知识赋能-实践感知”为核心，通过系统化培训与高管座谈会帮助新人快速融入。铸剑计划面向入职数年内的销售工程师，聚焦业务关键场景推广优秀标杆经验，形成可持续的销售新人培养体系。砺剑计划实现营销骨干能力进阶培养，国内与海外项目衔接融合，海外项目紧盯全球化战略目标，设置战略文化传承、海外营销精进、文化沟通融入、出海预备强化、出海护航等模块，通过跨文化实战夯实国际化营销人才梯队。

四、技术体系人才培养，强化创新可持续发展动能

以“创新驱动可持续发展”为核心，公司打造技术人才分层培养体系。创想班面向技术中心校招应届毕业生，汇聚硕博学员开展系统性培养，采用“理论培训+轮岗实践+导师制”模式，涵盖集中文化课、车间锻炼、石化轮岗、改性模块轮岗及团队实践任务，夯实基础技术人才根基。创造班（含海外）面向技术骨干聚焦复合型技术创新人才培养，课程涵盖战略文化传承、研发工具、行业营销趋势、技术工作坊等内容。海外创造班作为海外人才池建设的重要组成部分，由董事长担任班主任，针对性设计个性化培养方案，推动技术能力全球化落地。

五、雏鹰培养全覆盖，筑牢人才可持续传承根基

雏鹰培养项目实现国内与海外应届生培养全覆盖，通过系统化培养与文化浸润，助力应届生快速完成角色转变，传承企业核心价值观，为企业长远可持续发展注入源源不断的新鲜人才动能。

2025 年，公司构建了覆盖全岗位、全层级、全区域的人才培养体系，实现了“校企合作定制化、管理培养分层化、人才发展全球化、专业培养精准化、雏鹰培养规模化”的核心目标。通过高层亲抓、资源整合、训战结合的培养模式，实现员工能力与企业发展的同频共振，为企业高质量发展与全球化战略落地提供坚实人才保障。

(四) 劳务外包情况

适用 不适用

八、利润分配或资本公积金转增预案

(一) 现金分红政策的制定、执行或调整情况

适用 不适用

为进一步完善和健全公司的分红政策，建立持续、稳定、科学的分红机制，增强现金分红透明度，维护投资者合法权益，根据《上市公司监管指引第 3 号——上市公司现金分红》《公司章程》等相关文件的规定，公司分别于 2024 年 4 月 26 日、2024 年 5 月 21 日召开第七届董事会第二十五次会议、2023 年年度股东会，审议通过了《股东分红回报规划（2024-2026）》。

报告期内，公司严格执行利润分配政策，经公司 2024 年年度股东会审议通过后实施了 2024 年年度利润分配方案：公司可参与利润分配的股数 2,574,633,280 股（公司总股本 2,636,612,697 股，扣除不参与利润分配的回购专用证券账户中的股份 61,979,417 股）为基数，向股权登记日（2025 年 6 月 17 日）登记在册的本公司全体股东，每股派发现金红利 0.10 元（含税），共计派发现金红利 257,463,328.00 元（含税）。实施公告详见公司于 2025 年 6 月 11 日披露于上交所网站（www.sse.com.cn）的《2024 年年度权益分派实施公告》（公告编号：2025-055）。

(二) 现金分红政策的专项说明

适用 不适用

是否符合公司章程的规定或股东会决议的要求	<input checked="" type="checkbox"/> 是 <input type="checkbox"/> 否
分红标准和比例是否明确和清晰	<input checked="" type="checkbox"/> 是 <input type="checkbox"/> 否
相关的决策程序和机制是否完备	<input checked="" type="checkbox"/> 是 <input type="checkbox"/> 否
独立董事是否履职尽责并发挥了应有的作用	<input checked="" type="checkbox"/> 是 <input type="checkbox"/> 否
中小股东是否有充分表达意见和诉求的机会，其合法权益是否得到了充分保护	<input checked="" type="checkbox"/> 是 <input type="checkbox"/> 否

(三) 报告期内盈利且母公司可供股东分配利润为正，但未提出现金利润分配方案预案的，公司应当详细披露原因以及未分配利润的用途和使用计划

适用 不适用

(四) 本报告期利润分配及资本公积金转增股本预案

适用 不适用

单位：元 币种：人民币

每 10 股送红股数（股）	0
每 10 股派息数（元）（含税）	2.00
每 10 股转增数（股）	0
现金分红金额（含税）	514,569,322.20
合并报表中归属于上市公司普通股股东的净利润	1,149,875,189.68
现金分红金额占合并报表中归属于上市公司普通股股东的净利润的比率（%）	44.75
以现金方式回购股份计入现金分红的金额	82,311,063.17
合计分红金额（含税）	596,880,385.37
合计分红金额占合并报表中归属于上市公司普通股股东的净利润的比率（%）	51.91

(五) 最近三个会计年度现金分红情况

适用 不适用

单位：元 币种：人民币

最近三个会计年度累计现金分红金额（含税）(1)	1,039,097,598.80
最近三个会计年度累计回购并注销金额(2)	

最近三个会计年度现金分红和回购并注销累计金额 (3)=(1)+(2)	1,039,097,598.80
最近三个会计年度年均净利润金额(4)	763,741,919.10
最近三个会计年度现金分红比例 (%) (5)=(3)/(4)	136.05
最近一个会计年度合并报表中归属于上市公司普通股 股东的净利润	1,149,875,189.68
最近一个会计年度母公司报表年度末未分配利润	8,620,851,650.81

九、公司股权激励计划、员工持股计划或其他员工激励措施的情况及其影响

(一) 相关激励事项已在临时公告披露且后续实施无进展或变化的

√适用 □不适用

事项概述	查询索引
2022年7月8日,公司召开2022年第二次临时股东会,审议通过了《金发科技股份有限公司2022年限制性股票激励计划(草案)》及其摘要和《金发科技股份有限公司2022年限制性股票激励计划实施考核管理办法》。本激励计划拟向激励对象授予限制性股票总计10,000.00万股,授予价格5.5元/股。首次授予的限制性股票实际认购的激励对象1,315名,实际认购数量83,574,893股。首次授予的83,574,893股限制性股票于2022年9月21日在中国结算上海分公司完成登记手续。	详情请参见公司分别于2022年6月6日、2022年8月30日、2022年9月23日在《中国证券报》《上海证券报》《证券时报》《证券日报》和上海证券交易所网站(www.sse.com.cn)披露的《金发科技股份有限公司2022年限制性股票激励计划(草案)》《金发科技股份有限公司关于向公司2022年限制性股票激励计划激励对象首次授予限制性股票的公告》《金发科技股份有限公司关于2022年限制性股票激励计划首次授予登记完成的公告》。
公司于2023年6月21日召开第七届董事会第二十次(临时)会议和第七届监事会第十五次(临时)会议,审议通过《关于向2022年限制性股票激励计划激励对象授予预留部分限制性股票的议案》,确定2023年6月21日为预留授予日,以5.27元/股的授予价格向符合授予条件的692名激励对象合计授予15,590,571股限制性股票。	详情请参见公司于2023年6月26日、在《中国证券报》《上海证券报》《证券时报》《证券日报》和上海证券交易所网站(www.sse.com.cn)披露的《金发科技关于向2022年限制性股票激励计划激励对象授予预留部分限制性股票及调整授予价格的公告》。
预留授予的限制性股票实际认购的激励对象662名,实际认购数量14,812,070股并于2023年9月28日在中国结算上海分公司完成登记手续。	详情请参见公司于2023年10月10日在《中国证券报》《上海证券报》《证券时报》《证券日报》和上海证券交易所网站(www.sse.com.cn)披露的《金发科技股份有限公司关于2022年限制性股票激励计划预留授予登记完成的公告》。
2023年11月28日,公司召开第七届董事会第二十三次(临时)会议和第七届监事会第十八	详情请参见公司于2023年11月30日、在《中国证券报》《上海证券报》《证券时报》《证券日报》和上海证券交易所网站(www.sse.com.cn)披露的《关于调整2022年限制性股票激励计

<p>次（临时）会议，审议通过了《关于调整 2022 年限制性股票激励计划首次授予部分回购价格的议案》《关于回购注销 2022 年限制性股票激励计划部分限制性股票的议案》。</p>	<p>划首次授予部分回购价格的公告》《金发科技关于回购注销 2022 年限制性股票激励计划部分限制性股票减资暨通知债权人的公告》。</p>
<p>2023 年 12 月 15 日，公司召开了 2023 年第一次临时股东会，审议通过了《关于回购注销 2022 年限制性股票激励计划部分限制性股票的议案》，同意按照 5.27 元/股的价格回购 2022 年限制性股票激励计划不再符合激励计划相关激励条件的 44 名激励对象持有的 1,359,820 股限制性股票，回购完成后，注销该部分股票。</p>	<p>详情请参见公司于 2024 年 2 月 27 日、在《中国证券报》《上海证券报》《证券时报》《证券日报》和上海证券交易所网站(www.sse.com.cn)披露的《金发科技关于 2022 年限制性股票激励计划部分限制性股票回购注销实施的公告》。</p>
<p>2024 年 2 月 29 日，本次回购注销涉及公司 44 名激励对象已获授但尚未解除限售的 1,359,820 股限制性股票已完成注销。</p>	<p>详情请参见公司于 2024 年 3 月 6 日在《中国证券报》《上海证券报》《证券时报》《证券日报》和上海证券交易所网站(www.sse.com.cn)披露的《金发科技关于 2022 年限制性股票激励计划部分限制性股票回购注销完成的公告》。</p>
<p>2024 年 6 月 12 日，公司召开了第八届董事会第二次（临时）会议，审议通过了《关于回购注销 2022 年限制性股票激励计划部分限制性股票的议案》和《关于调整 2022 年限制性股票激励计划回购价格的议案》，同意按照 5.17 元/股的价格回购 1,685 名激励对象持有的 34,036,789 股限制性股票，回购完成后，注销该部分股票。</p>	<p>详情请参见公司于 2024 年 6 月 13 日在《中国证券报》《上海证券报》《证券时报》《证券日报》和上海证券交易所网站(www.sse.com.cn)披露的《金发科技关于回购注销 2022 年限制性股票激励计划部分限制性股票及调整回购价格的公告》。</p>
<p>2024 年 8 月 22 日，回购注销涉及公司 1,685 名激励对象已获授但尚未解除限售的 34,036,789 股限制性股票已完成注销。</p>	<p>详情请参见公司于 2024 年 8 月 27 日在《中国证券报》《上海证券报》《证券时报》《证券日报》和上海证券交易所网站(www.sse.com.cn)披露的《金发科技关于 2022 年限制性股票激励计划部分限制性股票回购注销完成的公告》。</p>
<p>2024 年 9 月 2 日，公司分别召开第八届董事会第七次（临时）会议、第八届监事会第四次（临时）会议，审议通过了《关于 2022 年限制性股票激励计划首次授予部分第一个解除限售期解除限售条件成就的议案》。本次股票上市流通总数为 23,603,223 股，预计上市流通日期为 2024 年 9 月 20 日。</p>	<p>详情请参见公司于 2024 年 9 月 3 日和 2024 年 9 月 13 日在《中国证券报》《上海证券报》《证券时报》《证券日报》和上海证券交易所网站(www.sse.com.cn)披露的《金发科技 2022 年限制性股票激励计划首次授予部分第一个解除限售期解除限售条件成就的公告》《金发科技 2022 年限制性股票激励计划首次授予部分第一个解除限售期解除限售暨上市公告》。</p>
<p>公司全资子公司特塑公司拟通过增资扩股方式对集团核心员工实施股权激励。本次股权激励拟设立 5 个有限合伙企业作为员工持</p>	<p>详情请参见公司于 2024 年 11 月 25 日在《中国证券报》《上海证券报》《证券时报》《证券日报》和上海证券交易所网站(www.sse.com.cn)披露的《金发科技股份有限公司关于全资子公司实施股权激励及公司放弃优先认购权暨关联交易的公告》。</p>

<p>股平台，激励对象拟通过员工持股平台以不超过 14,241.00 万元的对价认购特塑公司不超过 1,782.3529 万元的新增注册资本，其中公司非独立董事、监事、高级管理人员拟通过员工持股平台认购特塑公司股权对价金额不超过 2,873.2840 万元。</p>	
<p>截至 2025 年 2 月 8 日，用于特塑公司实施股权激励的合伙企业已完成工商注册登记。</p>	<p>详情请参见公司于 2025 年 2 月 8 日在《中国证券报》《上海证券报》《证券时报》《证券日报》和上海证券交易所网站(www.sse.com.cn)披露的《金发科技股份有限公司关于全资子公司实施股权激励进展公告》。</p>
<p>公司全资子公司江苏金发拟通过增资扩股方式对公司及其控股子公司核心员工实施股权激励。本次股权激励拟设立 27 个有限合伙企业作为员工持股平台，激励对象拟通过员工持股平台以不超过 64,320.00 万元的对价认购江苏金发不超过 12,000.00 万元的新增注册资本，其中公司非独立董事、监事、高级管理人员拟通过员工持股平台认购江苏金发股权对价金额不超过 11,028.84 万元。</p>	<p>详情请参见公司于 2025 年 7 月 29 日在《中国证券报》《上海证券报》《证券时报》《证券日报》和上海证券交易所网站(www.sse.com.cn)披露的《金发科技股份有限公司关于全资子公司实施股权激励及公司放弃优先认购权暨关联交易的公告》。</p>
<p>公司于 2025 年 9 月 12 日分别召开第八届董事会第十八次（临时）会议、第八届监事会第十次（临时）会议，审议通过了《关于 2022 年限制性股票激励计划首次授予部分第三个解除限售期及预留授予部分第二个解除限售期解除限售条件成就的议案》，本次股票上市流通总数为 37,600,462 股，上市流通日期为 2025 年 9 月 29 日。</p>	<p>详情请参见公司于 2025 年 9 月 16 日和 2025 年 9 月 24 日在《中国证券报》《上海证券报》《证券时报》《证券日报》和上海证券交易所网站(www.sse.com.cn)披露的《金发科技股份有限公司 2022 年限制性股票激励计划首次授予部分第三个解除限售期及预留授予部分第二个解除限售期解除限售条件成就的公告》《金发科技股份有限公司 2022 年限制性股票激励计划首次授予部分第三个解除限售期及预留授予部分第二个解除限售期解除限售暨上市公告》。</p>
<p>2025 年 9 月 12 日，公司召开第八届董事会第十八次（临时）会议和第八届监事会第十次（临时）会议，审议通过了《关于回购注销 2022 年限制性股票激励计划部分限制性股票的议案》和《关于调整 2022 年限制性股票激励计划回购价格的议案》。公司于 2025 年 10 月 31 日召开 2025 年第二次临时股东会，审议通过了《关于回购注销 2022 年限制性股票激励计划部分限制性股票的议案》，同意按照 5.07 元/股的价格回购 142 名激励对</p>	<p>详情请参见公司于 2025 年 9 月 16 日、2025 年 11 月 1 日及 2025 年 12 月 26 日在《中国证券报》《上海证券报》《证券时报》《证券日报》和上海证券交易所网站(www.sse.com.cn)披露的《金发科技股份有限公司关于回购注销 2022 年限制性股票激励计划部分限制性股票及调整回购价格的公告》《金发科技股份有限公司关于回购注销 2022 年限制性股票激励计划部分限制性股票减资暨通知债权人的公告》《金发科技股份有限公司关于 2022 年限制性股票激励计划部分限制性股票回购注销实施的公告》。</p>

象持有的 1,786,669 股限制性股票，回购完成后，注销该部分股票。	
2025 年 12 月 30 日，回购注销涉及公司 142 名激励对象已获授但尚未解除限售的 1,786,669 股限制性股票已完成注销。	详情请参见公司于 2026 年 1 月 6 日在《中国证券报》《上海证券报》《证券时报》《证券日报》和上海证券交易所网站(www.sse.com.cn)披露的《金发科技关于 2022 年限制性股票激励计划部分限制性股票回购注销完成的公告》。

(二) 临时公告未披露或有后续进展的激励情况

股权激励情况

适用 不适用

其他说明：

适用 不适用

员工持股计划情况

适用 不适用

其他激励措施

适用 不适用

(三) 董事、高级管理人员报告期内被授予的股权激励情况

适用 不适用

适用 不适用

单位：股

姓名	职务	年初持有 限制性股票 数量	报告期新 授予限制 性股票数 量	限制性 股票的 授予价 格 (元)	已解锁股 份	未解锁股 份	期末持 有限制 性股票 数量	报告期 末市价 (元)
陈平绪	董事长	191,637	0	5.5	191,637	0	0	19.54
吴敌	董事兼 总经理	191,637	0	5.5	191,637	0	0	19.54
宁红涛	董事	119,637	0	5.5	119,637	0	0	19.54
陈年德	董事兼 副总经理	137,173	0	5.5	137,173	0	0	19.54
李鹏	董事兼 副总经理	81,963	0	5.5	81,963	0	0	19.54
李华祥	职工代 表董事	83,520	0	5.5	83,520	0	0	19.54
黄河生	副总经 理	188,581	0	5.5	188,581	0	0	19.54
戴耀珊	董事会 秘书	123,272	0	5.5	123,272	0	0	19.54
雷长	财务总	27,819	0	5.5	27,819	0	0	19.54

安	监							
奉杰	财务总监（已离任）	154,981	0	5.5	154,981	0	0	19.54
合计	/	1,300,220		/	1,300,220	0	0	/

（四）报告期内对高级管理人员的考评机制，以及激励机制的建立、实施情况

√适用 □不适用

公司建立了高级管理人员的选择、考评、激励和约束机制，公司按照经营目标责任制对高级管理人员进行了业绩考核并兑现年薪和绩效奖励。公司不断研究改进高级管理人员的绩效评价标准、程序和相关激励与约束机制，经理人员的聘任严格按照有关法律法规和《公司章程》等有关规定进行。同时，建立、健全薪酬考核及激励约束制度，使公司高级管理人员的聘任、考评和激励标准化、程序化和制度化。

十、报告期内的内部控制制度建设及实施情况

√适用 □不适用

公司依照中国证监会、上海证券交易所及《公司法》《公司章程》等法律法规要求建立内控管理体系，同时结合行业特征及公司实际情况，对内控制度进行持续完善与细化。报告期内，公司对《公司章程》及相关制度进行全面、系统地修订或制订，为公司经营管理的合法合规及资产、业务安全提供了保障，有效促进公司战略的稳步实施，保障公司及全体股东的利益。

报告期内内部控制存在重大缺陷情况的说明

□适用 √不适用

十一、报告期内对子公司的管理控制情况

√适用 □不适用

公司按照上市公司规范运作的相关要求，制定《金发科技股份有限公司重大信息内部报告制度》，同时根据公司相关内控要求，对下属子公司的规范运作、信息披露、对外投资、担保、关联交易等事项进行管理或监督，及时跟踪子公司财务状况等重大事项，及时履行信息披露义务。

对子公司的管理控制存在异常的风险提示

□适用 √不适用

十二、内部控制审计报告的相关情况说明

√适用 □不适用

公司 2025 年度内部控制审计报告，详见 2026 年 4 月 21 日发布于上海证券交易所网站（www.sse.com.cn）的相关公告。

是否披露内部控制审计报告：是

内部控制审计报告意见类型：标准的无保留意见

报告期或上年度是否被出具内部控制非标准审计意见

是 否

十三、上市公司治理专项行动自查问题整改情况

报告期内，公司治理现状与中国证监会有关上市公司治理的相关规定不存在重大差异。公司将按照法律法规的规定及监管部门的要求，进一步提升公司治理水平、完善公司治理架构，不断提高上市公司质量。

十四、纳入环境信息依法披露企业名单的上市公司及其主要子公司的环境信息情况

适用 不适用

纳入环境信息依法披露企业名单中的企业数量（个）	9	
序号	企业名称	环境信息依法披露报告的查询索引
1	武汉金发科技有限公司	企业环境信息依法披露系统（湖北） http://219.140.164.18:8007/hbyfpl/frontal/#/login
2	辽宁金发生物材料有限公司	辽宁省企业环境信息依法披露系统： https://qyxxpl.ywzh.lnsthj.cn:8802/home/index
3	辽宁金发科技有限公司	
4	江苏金发科技新材料有限公司	江苏企业“环保脸谱”（一企一档）： http://ywxt.sthjt.jiangsu.gov.cn:18181/shencai-ppsp-web/web/psp/loginRunner/8de04b2a869a41eb81965fd4787bce23
5	宁波金发新材料有限公司	浙江省生态环境厅-企业环境信息依法披露系统： https://mlzj.sthjt.zj.gov.cn/eps/index/enterprise-more?code=913302065736586519&uniqueCode=a3386d380ccf7716&date=2025&type=true&isSearch=true
6	珠海万通特种工程塑料有限公司	广东省企业环境信息依法披露系统： https://www-app.gdeei.cn/stfw/index
7	天津金发新材料有限公司	企业环境信息依法披露系统（天津） http://111.33.173.33:10800/#/gkwz/jcym
8	珠海金发生物材料有限公司	生态环境统计业务： http://114.251.10.129/htqy/#/login
9	广东金发科技有限公司	广东省企业环境信息依法披露系统： https://www-app.gdeei.cn/stfw/index

其他说明

适用 不适用

十五、社会责任工作情况

（一）是否单独披露社会责任报告、可持续发展报告或 ESG 报告

适用 不适用

公司 2025 年度可持续发展报告，详见公司将于 2026 年 4 月 28 日发布于上海证券交易所网站（www.sse.com.cn）的相关公告。

(二) 社会责任工作具体情况

√适用 □不适用

对外捐赠、公益项目	数量/内容	情况说明
总投入（万元）	352.24	
其中：资金（万元）	351.50	
物资折款（万元）	0.74	
惠及人数（人）	/	

具体说明

√适用 □不适用

公司始终将社会责任视为企业发展的重要组成部分，秉持“责任驱动发展”的理念，致力于实现经济效益与社会效益的有机统一。

一、权益保障

公司持续健全员工权益保障体系，通过多元化设施配套、常态化关怀机制和完善的福利制度，不断提升员工归属感与幸福感。

1. 在基础保障方面，升级改造健身中心、球场、儿童娱乐区等康体设施，配套母婴室、孕妇绿色通道等女性专项服务；医务室常年为员工及家属提供便捷医疗支持。

2. 在困难帮扶方面，常态化实施《困难职工帮扶管理规定》，为困难及遭遇意外伤害职工建立长效帮扶机制，传递组织关怀。

3. 在解决员工后顾之忧方面，常年提供托育托管、校车免费专线，常态化开展“六一”儿童节亲子活动、家庭开放日，营造温馨家园文化。

4. 福利方面，生日福利、通勤班车、员工食宿、节日慰问等常态化运行。夏季送清凉、冬季送温暖及传统节日慰问形成固定机制。

5. 企业文化建设方面，依托员工兴趣协会，开展文体赛事、节庆活动及各类特色活动，增强团队凝聚力，营造积极氛围。

6. 职业发展培训方面，完善职业发展通道，推行多元化培训计划，为员工提供成长平台，助力员工与企业的共同发展。

二、环境保护

1. 推动清洁生产：响应国家双碳战略，将绿色低碳理念贯穿生产经营全过程，持续推进清洁生产，优化产品结构与先进生产工艺，减少物料损耗和废弃物。定期开展 ISO 14001 体系认证，保证公司环境管理体系的有效运转。

2. 夯实能源管理：推进能源数据规范化采集与分析，为精细化能源管控奠定基础。开展光伏、储能等清洁能源的可行性研究，跟踪绿电交易政策，做好技术储备。

3. 推进节能降碳：开展节能降碳专项行动，从生产工艺优化、流程再造、设备更新等多维度提升能源利用效率。通过技术改造与管理创新，推动空压机、蒸汽系统、电机、照明等环节能效持续改善，实现生产全过程能源效率稳步提升。

4. 探索循环经济：在改性塑料行业率先探索循环经济发展路径，完善塑料废弃物回收利用体系，推动行业向绿色化、可持续化方向发展；学习碳足迹核算与碳交易规则，为构建碳管理体系做好准备。

三、公益慈善

公司将公益慈善作为履行社会责任的重要内容，投身教育助学、社区共建、志愿服务等领域，2025 年累计投入 300 余万元，彰显责任担当。

1. 教育助学方面，在全国近 20 所高校设立奖学金，累计捐赠超 2000 万元，2025 年新增奖学金捐赠 305 万元；支持青年创新创业和科技创新实践。

2. 社区共建方面，开展周边社区慰问帮扶，关爱困难群体，参与社区公益项目及困难儿童“一对一”陪伴，组织志愿献血，传递温暖。

3. 志愿服务方面，组成志愿服务队，常态化招募职工及家属参与，联动外部志愿力量形成共建模式。2025 年累计志愿服务 76 人次，542 小时。

公司慈善工作获社会广泛认可，荣获广东省光彩事业奖、广东省非公有制企业扶贫济困回报社会突出贡献奖、“红棉杯”金杯、广州五星慈善单位等荣誉称号。未来，公司将继续秉持“实业报国”的使命，持续为社会创造更多价值。

四、新质生产力

公司以科技创新推动上下游产业升级，加快培育新质生产力。

1、在上游重点新材料领域：

①低碳原材料领域：公司围绕生物基材料构建一体化产业链，覆盖生物基细胞工厂开发、单体制备、树脂合成及改性应用全环节，推动传统石化材料向绿色低碳转型。

②公司深耕特种工程塑料领域，以技术创新突破高端材料“卡脖子”瓶颈，构建多元化、高端化特种工程塑料产品矩阵，重点研发 PPA、LCP、PES、PEI 等系列高性能产品，聚焦耐高温、耐疲劳、低翘曲、超薄阻燃、介电可调等核心性能提升，为下游新兴应用领域的技术突破、产品创新提供了核心材料保障，推动特种工程塑料产业向高端化、精细化、规模化方向发展。

2、在下游新兴应用领域：

①机器人领域：公司推出超高强度、耐疲劳耐磨 PPA 等特种工程塑料，广泛应用于具身智能关键零部件，显著提升运动性能与稳定耐久性，助力机器人产业迈向高性能化。

②AI 算力领域：公司推出超薄无卤阻燃 PPA、高流动低翘曲 LCP，精准适配 AI 服务器高速连接器对介电性能与传输效率的严苛要求；同时提供高强度、低噪声无卤阻燃 PPA、LCP、PES、PEI，用于超高转速散热风扇，为 AI 服务器稳定运行提供关键材料保障。

③低空经济领域：公司聚焦航空器轻量化技术，研发高强度桨叶、机臂、机身等关键部件，通过结构优化实现无人机整机进一步减重及续航里程提升，有力推动低空经济向资源节约型、高效化方向转型。

十六、巩固拓展脱贫攻坚成果、乡村振兴等工作具体情况

√适用 □不适用

扶贫及乡村振兴项目	数量/内容	情况说明
总投入（万元）	311	
其中：资金（万元）	311	
物资折款（万元）		
惠及人数（人）		

具体说明

√适用 □不适用

2025 年，公司深入贯彻落实国家乡村振兴战略，持续巩固拓展脱贫攻坚成果，聚焦乡村基础设施建设与专项帮扶，累计投入 300 余万元。

基础设施建设方面，公司支持相关村落人居环境改善工程，助力提升村民生活品质。专项帮扶方面，通过慈善平台参与乡村振兴项目，为困难家庭提供实质性帮助。各子公司结合实际开展乡村慰问活动，增进村企互动，促进和谐共建。此外，公司与相关村落建立结对帮扶关系，为后续深化乡村振兴工作奠定基础。

未来，公司将继续贯彻落实国家乡村振兴战略，进一步加大投入力度，探索产业帮扶、生态保护等多元化模式，为助力共同富裕贡献企业力量。

十七、其他

□适用 √不适用

第五节 重要事项

一、承诺事项履行情况

(一) 公司实际控制人、股东、关联方、收购人以及公司等承诺相关方在报告期内或持续到报告期内的承诺事项

√适用 □不适用

承诺背景	承诺类型	承诺方	承诺内容	承诺时间	是否有履行期限	承诺期限	是否及时严格履行	如未能及时履行应说明未完成履行的具体原因	如未能及时履行应说明下一步计划
与首次公开发行相关的承诺	解决同业竞争	袁志敏、宋子明、熊海涛、夏世勇、李南京	本公司控股股东及持有本公司股份5%以上的其他股东均已向本公司做出了避免同业竞争的承诺：确保本人直接或间接控制的企业不直接或间接地从事对公司主要业务构成竞争的业务。	2004-6-3	否	长期有效	是	不适用	不适用
与再融资相关的承诺	解决关联交易	袁志敏、宋子明、熊海涛	本人将尽量避免与金发科技进行关	2007-7-19	否	长期有效	是	不适用	不适用

			联交易，对于因金发科技生产经营需要而发生的关联交易，本人将严格按照《公司章程》等对关联交易做出的规定进行操作。						
	解决同业竞争	袁志敏	1、本人保证不利用控股股东的地位损害金发科技及金发科技其他股东的利益。 2、在本人作为金发科技的控股股东期间，本人保证本人及其全资子公司、控股子公司和实际控制的公司不在中国境内外以任何形式直接或间接从事	2007-7-19	否	长期有效	是	不适用	不适用

			与金发科技主营业务或者主营产品相竞争或者构成竞争威胁的业务活动，包括不在中国境内外投资、收购、兼并与金发科技主营业务或者主要产品相同或者相似的公司、企业或者其他经济组织。						
	解决关联交易	袁志敏、宋子明、熊海涛	本人将尽量避免与金发科技进行关联交易，对于因金发科技生产经营需要而发生的关联交易，本人将严格按照《公司章程》等对关联交易做出的规定进行操作。	2012-2-10	否	长期有效	是	不适用	不适用

	解决同业竞争	袁志敏	<p>1、本人保证不利用控股股东的地位损害金发科技及金发科技其他股东的利益。</p> <p>2、在本人作为金发科技的控股股东期间，本人保证本人控制的除金发科技外的其他公司不在中国境内外以任何形式直接或间接从事与金发科技及金发科技控制的公司的主营业务或者主营产品相竞争或者构成竞争威胁的业务活动，包括不在中国境内外投资、收购、兼并与金发科技及</p>	2012-2-10	否	长期有效	是	不适用	不适用
--	--------	-----	--	-----------	---	------	---	-----	-----

			金发科技控制的公司的主营业务或者主要产品相同或者相似的公司、企业或者其他经济组织。						
--	--	--	---	--	--	--	--	--	--

(二) 公司资产或项目存在盈利预测，且报告期仍处在盈利预测期间，公司就资产或项目是否达到原盈利预测及其原因作出说明

已达到 未达到 不适用

(三) 业绩承诺情况

适用 不适用

业绩承诺变更情况

适用 不适用

其他说明

适用 不适用

二、报告期内控股股东及其他关联方非经营性占用资金情况

适用 不适用

三、违规担保情况

适用 不适用

四、公司董事会对会计师事务所“非标准意见审计报告”的说明

□适用 √不适用

五、公司对会计政策、会计估计变更或重大会计差错更正原因和影响的分析说明**（一）公司对会计政策、会计估计变更原因及影响的分析说明**

□适用 √不适用

（二）公司对重大会计差错更正原因及影响的分析说明

□适用 √不适用

（三）与前任会计师事务所进行的沟通情况

□适用 √不适用

（四）审批程序及其他说明

□适用 √不适用

六、聘任、解聘会计师事务所情况

单位：元 币种：人民币

	现聘任
境内会计师事务所名称	中审众环会计师事务所（特殊普通合伙）
境内会计师事务所报酬	1,500,000
境内会计师事务所审计年限	2 年
境内会计师事务所注册会计师姓名	赵亮、张秋阳
境内会计师事务所注册会计师审计服务的累计年限	赵亮 2 年、张秋阳 1 年

	名称	报酬
内部控制审计会计师事务所	中审众环会计师事务所（特殊普通合伙）	600,000

聘任、解聘会计师事务所的情况说明

√适用 □不适用

2025 年 4 月 18 日，公司召开第八届董事会第十四次会议，审议通过了《关于续聘 2025 年度财务报告和内部控制审计机构的议案》。公司续聘中审众环会计师事务所（特殊普通合伙）担任公司 2025 年度财务报告和内部控制审计机构。该议案已经公司 2024 年年度股东会审议通过。

审计期间改聘会计师事务所的情况说明

□适用 √不适用

审计费用较上一年度下降 20%以上（含 20%）的情况说明

□适用 √不适用

七、面临退市风险的情况**(一) 导致退市风险警示的原因**

□适用 √不适用

(二) 公司拟采取的应对措施

□适用 √不适用

(三) 面临终止上市的情况和原因

□适用 √不适用

八、破产重整相关事项

□适用 √不适用

九、重大诉讼、仲裁事项

□本年度公司有重大诉讼、仲裁事项 √本年度公司无重大诉讼、仲裁事项

十、上市公司及其董事、高级管理人员、控股股东、实际控制人涉嫌违法违规、受到处罚及整改情况

□适用 √不适用

十一、报告期内公司及其控股股东、实际控制人诚信状况的说明

√适用 □不适用

报告期内，公司及其控股股东、实际控制人不存在未履行法院生效判决、所负数额较大的债务到期未清偿等情况。

十二、重大关联交易**(一) 与日常经营相关的关联交易****1、已在临时公告披露且后续实施无进展或变化的事项**

√适用 □不适用

事项概述	查询索引
金发科技股份有限公司关于 2024 年度日常关联交易执行情况及 2025 年日常关联交易情况预计的公告。	详情请参见公司分别于 2025 年 2 月 26 日、2025 年 4 月 22 日、2026 年 4 月 21 日在《中国证券报》《上海证券报》《证券时报》《证券日报》和上海证券交易所网站（www.sse.com.cn）披露的《金发科技股份有限公司关于 2025 年日常关联交易额度预计的公告》《金发科技股份有限公司关于 2024 年日常关联交易执行情况的公告》《金发科技股份有限公司关于 2025 年日常关联交易执行情况的公告》。

2、已在临时公告披露，但有后续实施的进展或变化的事项

□适用 √不适用

3、 临时公告未披露的事项

□适用 √不适用

(二)资产或股权收购、出售发生的关联交易

1、 已在临时公告披露且后续实施无进展或变化的事项

√适用 □不适用

事项概述	查询索引
<p>公司全资子公司特塑公司通过增资扩股方式对公司及其控股子公司（以下合称“集团”）核心员工实施股权激励。本次股权激励拟设立 5 个有限合伙企业（以下合称“合伙企业”或“员工持股平台”）作为员工持股平台，激励对象拟通过员工持股平台以不超过 14,241.00 万元的对价认购特塑公司不超过 1,782.3529 万元的新增注册资本，其中公司非独立董事、监事、高级管理人员拟通过员工持股平台认购特塑公司股权对价金额不超过 2,873.2840 万元。公司全资子公司上海金发持有特塑公司 100%的股权，拟在本次增资中放弃其对特塑公司的优先认购权。本次增资完成后，公司对特塑公司的持股比例由 100%降至不低于 85%，不影响公司对特塑公司的控制权，特塑公司仍属于公司合并报表范围内的控股子公司。</p>	<p>详情请参见公司于 2024 年 11 月 25 日、2025 年 2 月 8 日在《中国证券报》《上海证券报》《证券时报》《证券日报》和上海证券交易所网站（www.sse.com.cn）披露的《金发科技股份有限公司关于全资子公司实施股权激励及公司放弃优先认购权暨关联交易的公告》《关于全资子公司实施股权激励进展公告》。</p>
<p>公司全资子公司江苏金发通过增资扩股方式对公司及其控股子公司（以下合称“集团”）核心员工实施股权激励。本次股权激励共设立 27 个有限合伙企业（前述 27 个合伙企业暂未完成设立，合伙企业相关基本信息与设立合伙企业的具体数量最终以工商登记为准）作为员工持股平台，激励对象拟通过员工持股平台以不超过 64,320.00 万元的对价认购江苏金发不超过 12,000.00 万元的新增注册资本，其中公司非独立董事、监事、高级管理人员拟通过员工持股平台认购江苏金发股权对价金额不超过 11,028.84 万元。公司全资子公司上海金发持有江苏金发 100%的股权，拟在本次增资中放弃其对江苏金发的优先认购权。本次增资完成后，公司对江苏金发的持股比例由 100%降至不低于 85%，不影响公司对江苏金发的控制权，江苏金发仍属于公司合并报表范围内的控股子公司。</p>	<p>具体详见公司于 2025 年 7 月 29 日、2026 年 1 月 21 日在上海证券交易所网站（www.sse.com.cn）发布的《金发科技股份有限公司关于全资子公司实施股权激励及公司放弃优先认购权暨关联交易的公告》《关于全资子公司实施股权激励进展公告》。</p>

2、 已在临时公告披露，但有后续实施的进展或变化的事项

□适用 √不适用

3、 临时公告未披露的事项

□适用 √不适用

4、涉及业绩约定的，应当披露报告期内的业绩实现情况

适用 不适用

(三)共同对外投资的重大关联交易

1、已在临时公告披露且后续实施无进展或变化的事项

适用 不适用

2、已在临时公告披露，但有后续实施的进展或变化的事项

适用 不适用

3、临时公告未披露的事项

适用 不适用

(四)关联债权债务往来

1、已在临时公告披露且后续实施无进展或变化的事项

适用 不适用

2、已在临时公告披露，但有后续实施的进展或变化的事项

适用 不适用

3、临时公告未披露的事项

适用 不适用

(五)公司与存在关联关系的财务公司、公司控股财务公司与关联方之间的金融业务

适用 不适用

(六)其他

适用 不适用

十三、重大合同及其履行情况

(一) 托管、承包、租赁事项

1、 托管情况

适用 不适用

2、 承包情况

适用 不适用

3、 租赁情况

适用 不适用

(二) 担保情况

√适用 □不适用

单位：元 币种：人民币

公司对外担保情况（不包括对子公司的担保）														
担保方	担保方与上市公司的关系	被担保方	担保金额	担保发生日期(协议签署日)	担保起始日	担保到期日	担保类型	担保物(如有)	担保是否已经履行完毕	担保是否逾期	担保逾期金额	反担保情况	是否为关联方担保	关联关系
报告期内担保发生额合计（不包括对子公司的担保）														
报告期末担保余额合计（A）（不包括对子公司的担保）														
公司及其子公司对子公司的担保情况														
报告期内对子公司担保发生额合计							12,171,272,944.23							
报告期末对子公司担保余额合计（B）							10,641,555,589.39							
公司担保总额情况（包括对子公司的担保）														
担保总额（A+B）							10,641,555,589.39							
担保总额占公司净资产的比例(%)							54.65							
其中：														
为股东、实际控制人及其关联方提供担保的金额（C）														
直接或间接为资产负债率超过70%的被担保对象提供的债务担保金额（D）							10,641,555,589.39							
担保总额超过净资产50%部分的金额（E）							905,158,281.96							
上述三项担保金额合计（C+D+E）							10,641,555,589.39							
未到期担保可能承担连带清偿责任说明														
担保情况说明														

(三) 委托他人进行现金资产管理的情况

1、 委托理财情况

(1). 委托理财总体情况

适用 不适用

其他情况

适用 不适用

(2). 单项委托理财情况

适用 不适用

其他情况

适用 不适用

(3). 委托理财减值准备

适用 不适用

2、 委托贷款情况

(1). 委托贷款总体情况

适用 不适用

其他情况

适用 不适用

(2). 单项委托贷款情况

适用 不适用

其他情况

适用 不适用

(3). 委托贷款减值准备

适用 不适用

3、 其他情况

适用 不适用

(四) 其他重大合同

适用 不适用

十四、募集资金使用进展说明

适用 不适用

十五、其他对投资者作出价值判断和投资决策有重大影响的重大事项的说明

适用 不适用

第六节 股份变动及股东情况

一、股本变动情况

(一) 股份变动情况表

1、股份变动情况表

单位：股

	本次变动前		本次变动增减(+, -)					本次变动后	
	数量	比例(%)	发行新股	送股	公积金转股	其他	小计	数量	比例(%)
一、有限售条件股份	39,387,131	1.49				-39,387,131	-39,387,131		
1、国家持股									
2、国有法人持股									
3、其他内资持股	39,387,131	1.49				-39,387,131	-39,387,131		
其中：境内非国有法人持股									
境内自然人持股	39,387,131	1.49				-39,387,131	-39,387,131		
4、外资持股									
其中：境外法人持股									
境外自然人持股									
二、无限售条件流通股	2,597,225,566	98.51				37,600,462	37,600,462	2,634,826,028	100.00
1、人民币普通股	2,597,225,566	98.51				37,600,462	37,600,462	2,634,826,028	100.00
2、境内上市的外资股									
3、境外上市的外资股									

4、其他									
三、股份 总数	2,636,612,697	100.00				-1,786,669	-1,786,669	2,634,826,028	100. 00

2、 股份变动情况说明

√适用 □不适用

报告期内，因 2022 年限制性股票激励计划的 142 名激励对象因工作调整或个人绩效考核不达标导致解除限售条件不成就，公司回购 142 名激励对象已获授但尚未解除限售的 1,786,669 股限制性股票，该股份已于 2025 年 12 月 30 日完成注销。

因 2022 年限制性股票激励计划首次授予部分第三个解除限售期及预留授予部分第二个解除限售期解除限售，公司限售股减少 37,600,462 股，流通股增加 37,600,462 股。

综上，报告期内，公司总股本年末较年初减少 1,786,669 股，期末公司总股本数为 2,634,826,028 股。

3、 股份变动对最近一年和最近一期每股收益、每股净资产等财务指标的影响

√适用 □不适用

上述股本变动致使公司 2025 年度的基本每股收益被增厚，每股净资产减少 0.40%。按照股本变动前总股本 2,636,612,697 股计算，2025 年年度的基本每股收益、每股净资产分别为 0.4451 元、7.42 元；按照变动后的期末股本 2,634,826,028 股计算，2025 年年度的基本每股收益、每股净资产分别为 0.4459 元、7.39 元。

4、 公司认为必要或证券监管机构要求披露的其他内容

□适用 √不适用

(二) 限售股份变动情况

√适用 □不适用

单位：股

股东名称	年初限售股数	本年解除限售股数	本年增加限售股数	年末限售股数	限售原因	解除限售日期
2022 年限制性股票激励计划授予对象	39,387,131	37,600,462	-1,786,669	0	限制性股票激励计划锁定	2025 年 9 月 29 日
合计	39,387,131	37,600,462	-1,786,669	0	/	/

注：报告期内，因 2022 年限制性股票激励计划的 142 名激励对象因工作调整或个人绩效考核不达标导致解除限售条件不成就，公司回购 142 名激励对象已获授但尚未解除限售的 1,786,669 股限制性股票，该股份已于 2025 年 12 月 30 日完成注销。

二、 证券发行与上市情况

(一) 截至报告期内证券发行情况

√适用 □不适用

单位：股 币种：人民币

股票及其衍生证券的种类	发行日期	发行价格（或利	发行数量	上市日期	获准上市交易数量	交易终止日期

		率)				
债券（包括企业债券、公司债券以及非金融企业债务融资工具）						
科技创新债券	2025年08月14日至2025年08月15日	2.50%	1,000,000,000	2025年8月19日	1,000,000,000	2028年8月17日

截至报告期内证券发行情况的说明（存续期内利率不同的债券，请分别说明）：

适用 不适用

2025年8月14日至2025年8月15日，公司完成了2025年度第一期中期票据（科技创新债券）的发行。本次发行债券规模为10亿元，期限为3年，票面利率2.50%。

（二）公司股份总数及股东结构变动及公司资产和负债结构的变动情况

适用 不适用

公司股份总数及股东结构的变动详见本报告“第六节 股份变动及股东情况”中“一、股本变动情况”，公司资产和负债结构的变动情况详见本报告“第三节管理层讨论与分析”中“五、报告期内主要经营情况”的“（三）资产、负债情况分析”。

（三）现存的内部职工股情况

适用 不适用

三、股东和实际控制人情况

（一）股东总数

截至报告期末普通股股东总数(户)	347,267
年度报告披露日前上一月末的普通股股东总数(户)	338,380
截至报告期末表决权恢复的优先股股东总数(户)	不适用
年度报告披露日前上一月末表决权恢复的优先股股东总数(户)	不适用

（二）截至报告期末前十名股东、前十名流通股股东（或无限售条件股东）持股情况表

单位：股

前十名股东持股情况（不含通过转融通出借股份）							
股东名称 （全称）	报告期内增 减	期末持股数 量	比例 （%）	持有有 限售条 件股 份 数 量	质押、标记或冻结 情况		股东性 质
					股份状态	数量	
袁志敏	0	510,380,393	19.37	0	无	0	境内自然 人
李南京	-2,640,000	91,777,742	3.48	0	无	0	境内自然 人
宋子明	-2,220,000	57,060,080	2.17	0	无	0	境内自然 人

熊玲瑶	0	45,000,200	1.71	0	无	0	境内自然人
熊海涛	-82,089,807	40,241,552	1.53	0	无	0	境内自然人
香港中央结算有限公司	-14,519,060	34,753,019	1.32	0	无	0	其他
中国农业银行股份有限公司—中证500交易型开放式指数证券投资基金	1,417,039	31,126,376	1.18	0	无	0	其他
深圳市华宝万盈资产管理有限公司—华宝万盈资产高恒1号私募证券投资基金	26,065,000	26,065,000	0.99	0	无	0	其他
深圳市华宝万盈资产管理有限公司—华宝万盈资产高恒4号私募证券投资基金	26,065,000	26,065,000	0.99	0	无	0	其他
华泰证券股份有限公司—鹏华中证细分化工产业主题交易型开放式指数证券投资基金	22,128,521	25,240,121	0.96	0	无	0	其他
前十名无限售条件股东持股情况（不含通过转融通出借股份）							
股东名称	持有无限售条件流通股的数量	股份种类及数量					
		种类	数量				
袁志敏	510,380,393	人民币普通股	510,380,393				
李南京	91,777,742	人民币普通股	91,777,742				
宋子明	57,060,080	人民币普通股	57,060,080				
熊玲瑶	45,000,200	人民币普通股	45,000,200				

熊海涛	40,241,552	人民币普通股	40,241,552
香港中央结算有限公司	34,753,019	人民币普通股	34,753,019
中国农业银行股份有限公司—中证 500 交易型开放式指数证券投资基金	31,126,376	人民币普通股	31,126,376
深圳市华宝万盈资产管理有限公司—华宝万盈资产高恒 1 号私募证券投资基金	26,065,000	人民币普通股	26,065,000
深圳市华宝万盈资产管理有限公司—华宝万盈资产高恒 4 号私募证券投资基金	26,065,000	人民币普通股	26,065,000
华泰证券股份有限公司—鹏华中证细分化工产业主题交易型开放式指数证券投资基金	25,240,121	人民币普通股	25,240,121
前十名股东中回购专户情况说明	公司回购专户未在“前十名股东持股情况”中列示，截至报告期末，金发科技股份有限公司回购专用证券账户持有股份数量为 61,979,417 股，占报告期末公司总股本（即 2,634,826,028 股）比例为 2.35%。		
上述股东委托表决权、受托表决权、放弃表决权的说明	熊海涛女士与深圳前海博普资产管理有限公司的私募基金产品博普资产享盈 1 号私募证券投资基金、博普资产享盈 2 号私募证券投资基金、博普资产享盈 3 号私募证券投资基金、博普资产享盈 4 号私募证券投资基金、博普资产享盈 5 号私募证券投资基金、博普资产享盈 6 号私募证券投资基金、博普资产享盈 7 号私募证券投资基金、以及深圳市华宝万盈资产管理有限公司的私募基金产品华宝万盈资产高恒 1 号私募证券投资基金、华宝万盈资产高恒 2 号私募证券投资基金、华宝万盈资产高恒 3 号私募证券投资基金、华宝万盈资产高恒 4 号私募证券投资基金、华宝万盈资产高恒 5 号私募证券投资基金、华宝万盈资产高恒 6 号私募证券投资基金、华宝万盈资产高恒 7 号私募证券投资基金、华宝万盈资产高恒 8 号私募证券投资基金、华宝万盈资产高恒 9 号私募证券投资基金、华宝万盈资产高恒 10 号私募证券投资基金、华宝万盈资产高恒 11 号私募证券投资基金已签署《一致行动人与表决权委托协议》，前述私募基金将表决权委托于熊海涛女士行使。前述私募基金将表决权委托于熊海涛女士行使后，熊海涛女士 2025 年 12 月 31 日合计可支配的表决权为 186,881,552 股。		
上述股东关联关系或一致行动的说明	深圳市华宝万盈资产管理有限公司—华宝万盈资产高恒 1 号私募证券投资基金、深圳市华宝万盈资产管理有限公司—华宝万盈资产高恒 4 号私募证券投资基金为熊海涛女士的一致行动人。熊海涛女士与熊玲瑶女士系姑侄关系。		
表决权恢复的优先股股东及持股数量的说明	不适用		

持股 5%以上股东、前十名股东及前十名无限售流通股股东参与转融通业务出借股份情况
适用 不适用

前十名股东及前十名无限售流通股股东因转融通出借/归还原因导致较上期发生变化
适用 不适用

前十名有限售条件股东持股数量及限售条件

适用 不适用

(三) 战略投资者或一般法人因配售新股成为前 10 名股东

适用 不适用

四、控股股东及实际控制人情况

(一) 控股股东情况

1、 法人

适用 不适用

2、 自然人

适用 不适用

姓名	袁志敏
国籍	中国
是否取得其他国家或地区居留权	否
主要职业及职务	2001 年至 2024 年 5 月 21 日担任本公司董事长

3、 公司不存在控股股东情况的特别说明

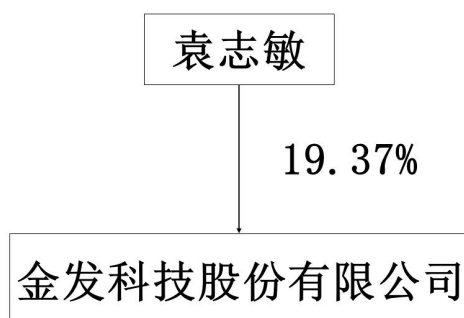
适用 不适用

4、 报告期内控股股东变更情况的说明

适用 不适用

5、 公司与控股股东之间的产权及控制关系的方框图

适用 不适用



(二) 实际控制人情况

1、 法人

适用 不适用

2、自然人

√适用 □不适用

姓名	袁志敏
国籍	中国
是否取得其他国家或地区居留权	否
主要职业及职务	2001 年至 2024 年 5 月 21 日担任本公司董事长
过去 10 年曾控股的境内外上市公司情况	无

3、公司不存在实际控制人情况的特别说明

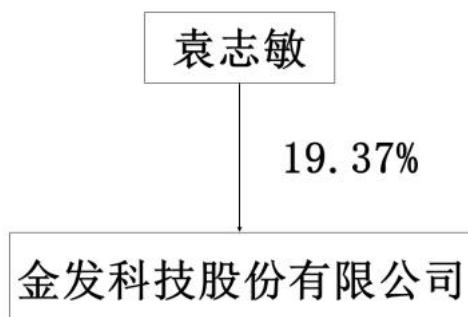
□适用 √不适用

4、报告期内公司控制权发生变更的情况说明

□适用 √不适用

5、公司与实际控制人之间的产权及控制关系的方框图

√适用 □不适用



6、实际控制人通过信托或其他资产管理方式控制公司

□适用 √不适用

(三) 控股股东及实际控制人其他情况介绍

□适用 √不适用

五、公司控股股东或第一大股东及其一致行动人累计质押股份数量占其所持公司股份数量比例达到 80%以上

□适用 √不适用

六、其他持股在百分之十以上的法人股东

□适用 √不适用

七、股份限制减持情况说明

□适用 √不适用

八、股份回购在报告期的具体实施情况

√适用□不适用

单位：元 币种：人民币

回购股份方案名称	金发科技 2024 年股份回购方案
回购股份方案披露时间	2024/7/29
拟回购股份数量及占总股本的比例 (%)	3,131.52 万股~5,219.21 万股（依照回购价格上限测算），占回购股份方案披露时总股本的 1.17%~1.95%
拟回购金额	3 亿元~5 亿元
拟回购期间	2024/7/27~2025/7/26
回购用途	用于员工持股计划或股权激励
已回购数量(股)	61,979,417
已回购数量占股权激励计划所涉及的标的股票的比例(%)（如有）	不适用
公司采用集中竞价交易方式减持回购股份的进展情况	不适用

九、优先股相关情况

□适用 √不适用

第七节 债券相关情况

一、公司债券（含企业债券）和非金融企业债务融资工具

适用 不适用

（一）公司债券（含企业债券）

适用 不适用

（二）公司债券募集资金情况

公司债券在报告期内涉及募集资金使用或者整改 本公司所有公司债券在报告期内均不涉及募集资金使用或者整改

（1） 募集资金用于特定项目

适用 不适用

（三）专项品种债券应当披露的其他事项

适用 不适用

（四）报告期内公司债券相关重要事项

适用 不适用

（五）银行间债券市场非金融企业债务融资工具

适用 不适用

1、非金融企业债务融资工具基本情况

单位：元 币种：人民币

债券名称	简称	代码	发行日	起息日	到期日	债券余额	利率 (%)	还本付息 方式	交易 场	投资者 适当性 安排	交易机 制	是否存 在终止 上市交
------	----	----	-----	-----	-----	------	-----------	------------	---------	------------------	----------	-------------------

									所	(如有)		易的风险
金发科技股份有限公司2025年度第一期科技创新债券	25金发MTN001(科创债)	102583508	2025年08月14日至2025年08月15日	2025年08月18日	2028年08月18日	1,000,000,000	2.50	2026年-2028年每年的8月18日为付息日,到期一次性兑付	银行间市场	无		否

公司对债券终止上市交易风险的应对措施

适用 不适用

逾期未偿还债券

适用 不适用

报告期内债券付息兑付情况

适用 不适用

2、 公司或投资者选择权条款、投资者保护条款的触发和执行情况

适用 不适用

3、 为债券发行及存续期业务提供服务的中介机构

中介机构名称	办公地址	签字会计师姓名(如适用)	联系人	联系电话
广东南国德赛律师事务所	天河北路233号中信广场5902-07A室	/	黄永新	020-38771000
中诚信国际信用评级有限责任公司	北京市东城区朝阳门内大街南竹杆胡同2号银河SOHO5号楼	/	黄旭峻	13166257382
中审众环会计师事务所(特)	湖北省武汉市武昌区水果湖	吴梓豪、赵亮	赵亮	13631427894

殊普通合伙)	街道中北路 166 号长江产业大厦 17-18			
立信会计师事务所（特殊普通合伙）	上海市黄浦区南京东路 61 号四楼	黄春燕、周丽婉、张宁、何慧华	黄春燕、张宁	021-23281358

上述中介机构发生变更的情况

适用 不适用

4、 报告期末募集资金使用情况

适用 不适用

单位：元 币种：人民币

债券名称	募集资金总金额	已使用金额	未使用金额	募集资金专项账户运作情况（如有）	募集资金违规使用的整改情况（如有）	是否与募集说明书承诺的用途、使用计划及其他约定一致
金发科技股份有限公司 2025 年度第一期科技创新债券	1,000,000,000.00	1,000,000,000.00	0.00	/	/	是

募集资金用于建设项目的进展情况及运营效益

适用 不适用

报告期内变更上述债券募集资金用途的说明

适用 不适用

其他说明：

适用 不适用

5、 信用评级结果调整情况

适用 不适用

其他说明:

适用 不适用

6、担保情况、偿债计划及其他偿债保障措施在报告期内的执行和变化情况及其影响

适用 不适用

7、非金融企业债务融资工具其他情况的说明

适用 不适用

(六) 公司报告期内合并报表范围亏损超过上年末净资产 10%

□适用 √不适用

(七) 报告期末除债券外的有息债务逾期情况

□适用 √不适用

(八) 报告期内违反法律法规、公司章程、信息披露事务管理制度规定的情况以及债券募集说明书约定或承诺的情况对债券投资者权益的影响

□适用 √不适用

(九) 截至报告期末公司近 2 年的会计数据和财务指标

√适用 □不适用

单位：元 币种：人民币

主要指标	2025 年	2024 年	本期比上年同期增 减 (%)	变动原因
归属于上市公司股东的扣除非经常性损益的净利润	1,065,195,457.31	675,134,454.26	57.78	公司的行业竞争力及市场份额不断提升，归属于上市公司股东的扣除非经常性损益的净利润同比实现大幅增长
流动比率	117%	112%	上升 5.2 个百分点	
速动比率	79.87%	74.18%	上升 5.69 个百分点	
资产负债率 (%)	64.58	66.64	下降 2.06 个百分点	
EBITDA 全部债务比	24.85%	15.41%	上升 9.43 个百分点	
利息保障倍数	2.49	1.42	75.06	公司的行业竞争力及市场份额不断提升，息税前利润同比实现大幅增长
现金利息保障倍数	6.56	2.59	153.18	公司优化供应链结算安排，经营性现金流提升
EBITDA 利息保障倍数	5.64	3.53	60.03	公司的行业竞争力及市场份额不断提升，EBITDA 同比实现大幅增长
贷款偿还率 (%)	100	100		
利息偿付率 (%)	100	100		

二、可转换公司债券情况

□适用 √不适用

第八节 财务报告

一、审计报告

√适用 □不适用

金发科技股份有限公司全体股东：

一、审计意见

我们审计了金发科技股份有限公司（以下简称“金发科技”）财务报表，包括 2025 年 12 月 31 日的合并及公司资产负债表，2025 年度的合并及公司利润表、合并及公司现金流量表、合并及公司股东权益变动表以及相关财务报表附注。

我们认为，后附的财务报表在所有重大方面按照企业会计准则的规定编制，公允反映了金发科技 2025 年 12 月 31 日合并及公司的财务状况以及 2025 年度合并及公司的经营成果和现金流量。

二、形成审计意见的基础

我们按照中国注册会计师审计准则的规定执行了审计工作。审计报告的“注册会计师对财务报表审计的责任”部分进一步阐述了我们在这些准则下的责任。按照中国注册会计师独立性准则和中国注册会计师职业道德守则，我们独立于金发科技，并履行了职业道德方面的其他责任，我们同时遵循了适用于公众利益实体的独立性要求。我们相信，我们获取的审计证据是充分、适当的，为发表审计意见提供了基础。

三、关键审计事项

关键审计事项是我们根据职业判断，认为对本期财务报表审计最为重要的事项。这些事项的应对以对财务报表整体进行审计并形成审计意见为背景，我们不对这些事项单独发表意见。我们确定下列事项是需要在审计报告中沟通的关键审计事项。

（一）收入确认

关键审计事项	在审计中如何应对该事项
<p>相关会计期间/年度：2025 年度。 请参见财务报表“附注五、34”及“附注七、59”。</p> <p>2025 年度，金发科技合并报表销售收入为人民币 653.96 亿元。</p> <p>金发科技对于商品销售产生的收入是在客户取得相关商品控制权时确认的。由于收入是金发科技的关键业绩指标之一，从而存在管理层为了达到特定目标或期望而调节收入确认时点的固有风险，我们将收入确认识别为关键审计事项。</p>	<p>针对收入确认，我们实施的审计程序主要包括但不限于：</p> <ol style="list-style-type: none"> 1、了解和评价与收入确认相关的关键内部控制的设计和运行有效性； 2、选取样本检查销售合同，识别与商品控制权相关的合同条款与条件，评价收入确认时点是否符合企业会计准则的要求； 3、结合产品类型对收入以及毛利情况执行分析，判断本期收入金额是否出现异常波动的情况； 4、对本年记录的收入交易选取样本，核对发票、销售合同及送货单（或报关单），评价相关收入确认是否符合公司收入确认的会

	<p>计政策</p> <p>5、结合应收账款函证程序，确认本期收入的真实性；</p> <p>6、就资产负债表日前后记录的收入交易，选取样本，核对出库单及其他支持性文档，以评价收入是否被记录于恰当的会计期间。</p>
--	---

(二) 投资性房地产、固定资产减值

关键审计事项	在审计中如何应对该事项
<p>截至 2025 年 12 月 31 日，投资性房地产账面价值 11.02 亿元，其中减值准备 5.10 亿元，固定资产账面价值 257.50 亿元，其中减值准备 8.35 亿元；管理层于资产负债表日，对存在减值迹象的投资性房地产、固定资产，进行减值测试。减值测试结果表明资产的可收回金额低于其账面价值的，按其差额计提减值准备并计入减值损失。可收回金额为资产的公允价值减去处置费用后的净额与资产预计未来现金流量的现值两者之间的较高者。由于相关资产金额重大，同时涉及管理层重大判断的合理性与准确性，因此我们将投资性房地产、固定资产减值准备的计提确定为关键审计事项。</p>	<p>针对投资性房地产、固定资产减值，我们实施的审计程序主要包括但不限于：</p> <p>1、了解被投资性房地产、固定资产减值测试相关的关键内部控制，评价这些控制的设计，确定其是否得到执行，并测试相关内部控制的运行有效性；</p> <p>2、获取并复核了管理层评价资产是否存在减值迹象所依据的资料，考虑了管理层评价减值迹象存在的恰当性和完整性；</p> <p>3、实地勘察了相关投资性房地产、固定资产项目；</p> <p>4、取得管理层对可收回金额测算的相关资料，对可收回金额计算的准确性进行了复核。</p>

四、其他信息

金发科技管理层对其他信息负责。其他信息包括 2025 年年度报告中涵盖的信息，但不包括财务报表和我们的审计报告。

我们对财务报表发表的审计意见不涵盖其他信息，我们也不对其他信息发表任何形式的鉴证结论。

结合我们对财务报表的审计，我们的责任是阅读其他信息，在此过程中，考虑其他信息是否与财务报表或我们在审计过程中了解到的情况存在重大不一致或者似乎存在重大错报。

基于我们已执行的工作，如果我们确定其他信息存在重大错报，我们应当报告该事实。在这方面，我们无任何事项需要报告。

五、管理层和治理层对财务报表的责任

金发科技管理层（以下简称“管理层”）负责按照企业会计准则的规定编制财务报表，使其实现公允反映，并设计、执行和维护必要的内部控制，以使财务报表不存在由于舞弊或错误导致的重大错报。

在编制财务报表时，管理层负责评估金发科技的持续经营能力，披露与持续经营相关的事项（如适用），并运用持续经营假设，除非管理层计划清算金发科技、终止运营或别无其他现实的选择。

治理层负责监督金发科技的财务报告过程。

六、注册会计师对财务报表审计的责任

我们的目标是对财务报表整体是否不存在由于舞弊或错误导致的重大错报获取合理保证，并出具包含审计意见的审计报告。合理保证是高水平的保证，但并不能保证按照审计准则执行的审计在某一重大错报存在时总能发现。错报可能由于舞弊或错误导致，如果合理预期错报单独或汇总起来可能影响财务报表使用者依据财务报表作出的经济决策，则通常认为错报是重大的。

在按照审计准则执行审计工作的过程中，我们运用职业判断，并保持职业怀疑。同时，我们也执行以下工作：

(一) 识别和评估由于舞弊或错误导致的财务报表重大错报风险，设计和实施审计程序以应对这些风险，并获取充分、适当的审计证据，作为发表审计意见的基础。由于舞弊可能涉及串通、伪造、故意遗漏、虚假陈述或凌驾于内部控制之上，未能发现由于舞弊导致的重大错报的风险高于未能发现由于错误导致的重大错报的风险。

(二) 了解与审计相关的内部控制，以设计恰当的审计程序。

(三) 评价管理层选用会计政策的恰当性和作出会计估计及相关披露的合理性。

(四) 对管理层使用持续经营假设的恰当性得出结论。同时，根据获取的审计证据，就可能对金发科技持续经营能力产生重大疑虑的事项或情况是否存在重大不确定性得出结论。如果我们得出结论认为存在重大不确定性，审计准则要求我们在审计报告中提请报表使用者注意财务报表中的相关披露；如果披露不充分，我们应当发表非无保留意见。我们的结论基于截至审计报告日可获得的信息。然而，未来的事项或情况可能导致金发科技不能持续经营。

(五) 评价财务报表的总体列报、结构和内容，并评价财务报表是否公允反映相关交易和事项。

(六) 就金发科技中实体或业务活动的财务信息获取充分、适当的审计证据，以对财务报表发表意见。我们负责指导、监督和执行集团审计。我们对审计意见承担全部责任。

我们与治理层就计划的审计范围、时间安排和重大审计发现等事项进行沟通，包括沟通我们在审计中识别出的值得关注的内部控制缺陷。

我们还就已遵守与独立性相关的职业道德要求向治理层提供声明，并与治理层沟通可能被合理认为影响我们独立性的所有关系和其他事项，以及相关的防范措施（如适用）。

从与治理层沟通过的事项中，我们确定哪些事项对本期财务报表审计最为重要，因而构成关键审计事项。我们在审计报告中描述这些事项，除非法律法规禁止公开披露这些事项，或在极少数情形下，如果合理预期在审计报告中沟通某事项造成的负面后果超过在公众利益方面产生的益处，我们确定不应在审计报告中沟通该事项。

（本页无正文，为《金发科技股份有限公司审计报告》（报告号：众环审字(2026)0500525 号）之签署页）

中审众环会计师事务所（特殊普通合伙）

中国注册会计师： 赵亮
（项目合伙人）：

中国注册会计师： 张秋阳

中国武汉

二〇二六年四月十七日

二、财务报表

合并资产负债表

2025 年 12 月 31 日

编制单位：金发科技股份有限公司

单位：元 币种：人民币

项目	附注	2025 年 12 月 31 日	2024 年 12 月 31 日
流动资产：			
货币资金	七、1	4,343,677,001.14	3,539,660,168.38
结算备付金			
拆出资金			
交易性金融资产	七、2	521,699.87	35,272,980.01
衍生金融资产			

应收票据	七、4	286,015,027.52	382,618,398.75
应收账款	七、5	8,433,206,838.93	8,547,623,822.26
应收款项融资	七、7	3,653,870,736.27	1,491,265,397.34
预付款项	七、8	642,599,414.97	647,382,390.54
应收保费			
应收分保账款			
应收分保合同准备金			
其他应收款	七、9	228,699,717.21	231,821,292.67
其中：应收利息			
应收股利		33,600,000.00	
买入返售金融资产			
存货	七、10	7,916,351,446.34	7,410,686,146.23
其中：数据资源			
合同资产			
持有待售资产			
一年内到期的非流动资产	七、12	22,303,657.91	7,258,687.26
其他流动资产	七、13	1,395,974,814.22	1,613,294,878.08
流动资产合计		26,923,220,354.38	23,906,884,161.52
非流动资产：			
发放贷款和垫款	七、13	3,523,023.76	30,536,045.25
债权投资			
其他债权投资			
长期应收款			
长期股权投资	七、17	857,362,758.98	809,464,275.19
其他权益工具投资			
其他非流动金融资产	七、19	267,695,126.47	285,045,617.75
投资性房地产	七、20	1,102,168,747.22	1,696,390,524.48
固定资产	七、21	25,750,125,068.09	21,235,782,908.85
在建工程	七、22	2,685,169,422.87	7,257,627,219.21
生产性生物资产			
油气资产			
使用权资产	七、23	111,939,036.62	32,884,375.52
无形资产	七、24	3,719,251,073.72	3,516,516,601.92
其中：数据资源			
开发支出			
其中：数据资源			
商誉	七、25	68,650,896.53	71,665,790.83
长期待摊费用	七、26	491,143,204.04	580,495,197.10
递延所得税资产	七、27	791,247,162.12	912,222,351.29
其他非流动资产	七、28	1,296,577,464.41	1,463,215,765.60
非流动资产合计		37,144,852,984.83	37,891,846,672.99
资产总计		64,068,073,339.21	61,798,730,834.51
流动负债：			
短期借款	七、30	4,537,459,548.20	6,592,427,826.50
向中央银行借款			
拆入资金			
交易性金融负债	七、31	19,450,672.19	2,495,506.55
衍生金融负债			

应付票据	七、33	2,491,295,769.35	2,006,749,099.86
应付账款	七、34	9,397,037,045.66	7,447,988,134.16
预收款项			
合同负债	七、36	740,333,688.51	537,779,191.21
卖出回购金融资产款			
吸收存款及同业存放			
代理买卖证券款			
代理承销证券款			
应付职工薪酬	七、37	692,645,545.59	661,088,411.23
应交税费	七、38	273,698,627.21	184,603,692.25
其他应付款	七、39	1,847,771,133.50	1,766,311,297.47
其中：应付利息			
应付股利			
应付手续费及佣金			
应付分保账款			
持有待售负债	七、40		
一年内到期的非流动负债	七、41	2,860,903,207.57	2,077,303,706.05
其他流动负债	七、42	131,914,347.56	88,312,348.12
流动负债合计		22,992,509,585.34	21,365,059,213.40
非流动负债：			
保险合同准备金			
长期借款	七、43	15,915,939,382.75	18,541,568,030.98
应付债券	七、44	1,000,000,000.00	
其中：优先股			
永续债			
租赁负债	七、45	97,751,650.42	19,605,404.26
长期应付款	七、46		
长期应付职工薪酬	七、47		
预计负债	七、48	5,535,063.00	
递延收益	七、49	998,925,282.61	850,647,770.44
递延所得税负债	七、27	367,426,011.04	406,069,555.77
其他非流动负债	七、50		
非流动负债合计		18,385,577,389.82	19,817,890,761.45
负债合计		41,378,086,975.16	41,182,949,974.85
所有者权益（或股东权益）：			
实收资本（或股本）	七、51	2,634,826,028.00	2,636,612,697.00
其他权益工具			
其中：优先股			
永续债			
资本公积	七、53	5,257,244,326.98	4,700,129,884.44
减：库存股	七、54	451,392,733.51	593,849,013.71
其他综合收益	七、55	-127,515,890.85	-50,397,466.64
专项储备	七、56	17,246,139.71	21,182,358.90
盈余公积	七、57	1,324,298,218.10	1,324,298,218.10
一般风险准备			
未分配利润	七、58	10,816,279,815.57	9,923,867,953.89
归属于母公司所有者权益（或股东权益）合计		19,470,985,904.00	17,961,844,631.98

少数股东权益		3,219,000,460.05	2,653,936,227.68
所有者权益（或股东权益）合计		22,689,986,364.05	20,615,780,859.66
负债和所有者权益（或股东权益）总计		64,068,073,339.21	61,798,730,834.51

公司负责人：陈平绪 主管会计工作负责人：雷长安 会计机构负责人：郑和粉

母公司资产负债表

2025年12月31日

编制单位：金发科技股份有限公司

单位：元 币种：人民币

项目	附注	2025年12月31日	2024年12月31日
流动资产：			
货币资金		1,363,521,194.39	1,062,206,253.77
交易性金融资产			16,545,530.16
衍生金融资产			
应收票据		805,978,050.34	823,905,494.43
应收账款	十九、1	3,886,729,175.01	4,263,491,367.33
应收款项融资		1,372,020,491.60	373,917,276.03
预付款项		49,187,440.53	145,981,280.38
其他应收款	十九、2	9,861,446,442.20	6,390,232,428.23
其中：应收利息			
应收股利			
存货		1,922,913,626.71	1,421,145,724.60
其中：数据资源			
合同资产			
持有待售资产			
一年内到期的非流动资产			
其他流动资产		186,016,600.53	76,701,515.43
流动资产合计		19,447,813,021.31	14,574,126,870.36
非流动资产：			
债权投资			
其他债权投资			
长期应收款			
长期股权投资	十九、3	13,629,931,751.79	13,515,064,116.40
其他权益工具投资			
其他非流动金融资产		188,165,726.47	205,516,217.75
投资性房地产		756,924,802.93	1,340,290,947.71
固定资产		2,066,446,686.06	2,226,759,801.00
在建工程		71,390,785.82	20,463,750.28
生产性生物资产			
油气资产			
使用权资产			
无形资产		113,031,183.17	117,764,391.81
其中：数据资源			
开发支出			
其中：数据资源			

商誉			
长期待摊费用		88,901,448.32	92,854,696.50
递延所得税资产		138,791,633.32	72,723,278.22
其他非流动资产		93,554,944.51	92,232,841.14
非流动资产合计		17,147,138,962.39	17,683,670,040.81
资产总计		36,594,951,983.70	32,257,796,911.17
流动负债：			
短期借款		993,636,400.95	996,171,797.83
交易性金融负债		10,385,178.71	2,495,506.55
衍生金融负债			
应付票据		2,066,307,156.12	1,736,424,426.73
应付账款		3,876,755,452.06	2,698,718,933.25
预收款项			
合同负债		1,689,230,744.22	1,388,702,455.66
应付职工薪酬		278,276,652.85	260,385,127.34
应交税费		17,756,169.01	16,585,838.02
其他应付款		3,854,720,774.71	3,392,896,459.42
其中：应付利息			
应付股利			
持有待售负债			
一年内到期的非流动负债		203,184,798.53	133,962,622.49
其他流动负债		212,402,290.02	180,705,943.30
流动负债合计		13,202,655,617.18	10,807,049,110.59
非流动负债：			
长期借款		6,519,947,490.12	6,584,724,788.56
应付债券		1,000,000,000.00	
其中：优先股			
永续债			
租赁负债			
长期应付款			
长期应付职工薪酬			
预计负债			
递延收益		81,776,383.44	80,504,682.27
递延所得税负债		49,035,759.12	49,976,255.69
其他非流动负债			
非流动负债合计		7,650,759,632.68	6,715,205,726.52
负债合计		20,853,415,249.86	17,522,254,837.11
所有者权益（或股东权益）：			
实收资本（或股本）		2,634,826,028.00	2,636,612,697.00
其他权益工具			
其中：优先股			
永续债			
资本公积		3,601,247,135.54	3,499,921,690.89
减：库存股		451,392,733.51	593,849,013.71
其他综合收益			
专项储备			
盈余公积		1,336,004,653.00	1,336,004,653.00
未分配利润		8,620,851,650.81	7,856,852,046.88

所有者权益（或股东权益）合计		15,741,536,733.84	14,735,542,074.06
负债和所有者权益（或股东权益）总计		36,594,951,983.70	32,257,796,911.17

公司负责人：陈平绪 主管会计工作负责人：雷长安 会计机构负责人：郑和粉

合并利润表

2025年1—12月

单位：元 币种：人民币

项目	附注	2025年度	2024年度
一、营业总收入		65,396,217,598.60	60,514,242,141.65
其中：营业收入	七、59	65,396,217,598.60	60,514,242,141.65
利息收入			
已赚保费			
手续费及佣金收入			
二、营业总成本		63,500,779,581.54	60,080,720,175.35
其中：营业成本	七、59	56,680,133,779.82	53,668,366,699.09
利息支出			
手续费及佣金支出			
退保金			
赔付支出净额			
提取保险责任准备金净额			
保单红利支出			
分保费用			
税金及附加	七、60	311,891,339.09	267,313,444.15
销售费用	七、61	1,062,091,870.74	848,254,606.22
管理费用	七、62	1,692,446,100.28	1,596,356,359.41
研发费用	七、63	2,761,132,718.50	2,489,841,267.00
财务费用	七、64	993,083,773.11	1,210,587,799.48
其中：利息费用		900,737,151.11	1,098,932,637.86
利息收入		29,401,776.22	54,622,197.43
加：其他收益	七、65	477,029,797.20	561,475,410.94
投资收益（损失以“-”号填列）	七、66	20,875,322.79	72,931,333.78
其中：对联营企业和合营企业的投资收益	七、66	11,788,230.39	26,065,643.25
以摊余成本计量的金融资产终止确认收益			
汇兑收益（损失以“-”号填列）			
净敞口套期收益（损失以“-”号填列）			
公允价值变动收益（损失以“-”号填列）	七、67	-32,910,708.36	4,536,386.51
信用减值损失（损失以“-”号填列）	七、68	-206,545,374.96	-36,255,681.58
资产减值损失（损失以“-”号填列）	七、69	-765,453,845.95	-539,877,992.21

资产处置收益（损失以“－”号填列）	七、70	464,655.64	-2,958,319.28
三、营业利润（亏损以“－”号填列）		1,388,897,863.42	493,373,104.46
加：营业外收入	七、71	14,626,592.63	20,060,570.77
减：营业外支出	七、72	62,290,546.74	49,863,438.13
四、利润总额（亏损总额以“－”号填列）		1,341,233,909.31	463,570,237.10
减：所得税费用	七、73	530,142,842.25	224,864,429.86
五、净利润（净亏损以“－”号填列）		811,091,067.06	238,705,807.24
（一）按经营持续性分类			
1.持续经营净利润（净亏损以“－”号填列）		811,091,067.06	238,705,807.24
2.终止经营净利润（净亏损以“－”号填列）			
（二）按所有权归属分类			
1.归属于母公司股东的净利润（净亏损以“－”号填列）		1,149,875,189.68	824,624,778.76
2.少数股东损益（净亏损以“－”号填列）		-338,784,122.62	-585,918,971.52
六、其他综合收益的税后净额		-91,661,486.27	-4,280,740.84
（一）归属母公司所有者的其他综合收益的税后净额			
1.不能重分类进损益的其他综合收益		-419,864.85	-11,269,896.87
（1）重新计量设定受益计划变动额			
（2）权益法下不能转损益的其他综合收益		-419,864.85	-11,269,896.87
（3）其他权益工具投资公允价值变动			
（4）企业自身信用风险公允价值变动			
（5）其他			
2.将重分类进损益的其他综合收益		-76,698,559.36	7,348,365.61
（1）权益法下可转损益的其他综合收益		-2,269,881.74	1,247,175.16
（2）其他债权投资公允价值变动			
（3）金融资产重分类计入其他综合收益的金额			
（4）其他债权投资信用减值准备			
（5）现金流量套期储备			
（6）外币财务报表折算差额		-74,428,677.62	6,101,190.45
（7）其他			
（二）归属于少数股东的其他综合收益的税后净额			
		-14,543,062.06	-359,209.58
七、综合收益总额		719,429,580.79	234,425,066.40

(一) 归属于母公司所有者的综合收益总额		1,072,756,765.47	820,703,247.50
(二) 归属于少数股东的综合收益总额		-353,327,184.68	-586,278,181.10
八、每股收益：			
(一) 基本每股收益(元/股)		0.4459	0.3120
(二) 稀释每股收益(元/股)		0.4459	0.3120

本期发生同一控制下企业合并的，被合并方在合并前实现的净利润为：0 元，上期被合并方实现的净利润为：0 元。

公司负责人：陈平绪 主管会计工作负责人：雷长安 会计机构负责人：郑和粉

母公司利润表

2025 年 1—12 月

单位：元 币种：人民币

项目	附注	2025 年度	2024 年度
一、营业收入	十九、4	21,208,658,907.02	20,091,328,957.17
减：营业成本	十九、4	18,511,562,025.11	17,606,485,954.12
税金及附加		85,073,024.41	71,323,345.44
销售费用		417,792,060.86	362,268,888.46
管理费用		539,533,878.88	508,890,073.07
研发费用		840,038,010.85	790,497,812.74
财务费用		300,013,278.02	298,242,341.45
其中：利息费用		430,765,901.24	422,716,608.42
利息收入		177,849,550.98	132,582,103.87
加：其他收益		88,786,707.51	71,664,412.15
投资收益（损失以“－”号填列）	十九、5	937,162,454.76	776,939,389.29
其中：对联营企业和合营企业的投资收益		32,593.78	-22,471.00
以摊余成本计量的金融资产终止确认收益			
净敞口套期收益（损失以“－”号填列）			
公允价值变动收益（损失以“－”号填列）		-5,653,055.07	22,750,058.63
信用减值损失（损失以“－”号填列）		-21,337,932.27	75,158,447.39
资产减值损失（损失以“－”号填列）		-534,631,900.00	
资产处置收益（损失以“－”号填列）		1,500,827.07	
二、营业利润（亏损以“－”号填列）		980,473,730.89	1,400,132,849.35
加：营业外收入		2,379,522.91	11,785,310.48
减：营业外支出		9,914,883.40	9,431,499.63
三、利润总额（亏损总额以“－”号填列）		972,938,370.40	1,402,486,660.20
减：所得税费用		-48,524,561.53	46,173,372.52

四、净利润（净亏损以“-”号填列）		1,021,462,931.93	1,356,313,287.68
（一）持续经营净利润（净亏损以“-”号填列）		1,021,462,931.93	1,356,313,287.68
（二）终止经营净利润（净亏损以“-”号填列）			
五、其他综合收益的税后净额			
（一）不能重分类进损益的其他综合收益			
1.重新计量设定受益计划变动额			
2.权益法下不能转损益的其他综合收益			
3.其他权益工具投资公允价值变动			
4.企业自身信用风险公允价值变动			
（二）将重分类进损益的其他综合收益			
1.权益法下可转损益的其他综合收益			
2.其他债权投资公允价值变动			
3.金融资产重分类计入其他综合收益的金额			
4.其他债权投资信用减值准备			
5.现金流量套期储备			
6.外币财务报表折算差额			
7.其他			
六、综合收益总额		1,021,462,931.93	1,356,313,287.68
七、每股收益：			
（一）基本每股收益(元/股)			
（二）稀释每股收益(元/股)			

公司负责人：陈平绪 主管会计工作负责人：雷长安 会计机构负责人：郑和粉

合并现金流量表
2025年1—12月

单位：元 币种：人民币

项目	附注	2025年度	2024年度
一、经营活动产生的现金流量：			
销售商品、提供劳务收到的现金		61,598,692,014.15	53,996,149,936.35
客户存款和同业存放款项净增加额			
向中央银行借款净增加额			
向其他金融机构拆入资金净增加额			

收到原保险合同保费取得的现金			
收到再保业务现金净额			
保户储金及投资款净增加额			
收取利息、手续费及佣金的现金			
拆入资金净增加额			
回购业务资金净增加额			
代理买卖证券收到的现金净额			
收到的税费返还		505,623,631.41	576,474,296.81
收到其他与经营活动有关的现金	七、74	689,961,359.90	855,470,003.50
经营活动现金流入小计		62,794,277,005.46	55,428,094,236.66
购买商品、接受劳务支付的现金		50,656,501,059.12	47,523,472,638.06
客户贷款及垫款净增加额			
存放中央银行和同业款项净增加额			
支付原保险合同赔付款项的现金			
拆出资金净增加额			
支付利息、手续费及佣金的现金			
支付保单红利的现金			
支付给职工及为职工支付的现金		3,298,219,683.29	3,049,775,831.63
支付的各项税费		1,302,303,114.87	799,563,886.56
支付其他与经营活动有关的现金	七、74	1,632,791,673.99	1,210,009,238.91
经营活动现金流出小计		56,889,815,531.27	52,582,821,595.16
经营活动产生的现金流量净额		5,904,461,474.19	2,845,272,641.50
二、投资活动产生的现金流量：			
收回投资收到的现金		132,468,964.19	39,729,128.43
取得投资收益收到的现金		53,540,338.60	19,575,565.54
处置固定资产、无形资产和其他长期资产收回的现金净额		13,541,502.86	13,143,001.46
处置子公司及其他营业单位收到的现金净额	七、75		27,228,664.62
收到其他与投资活动有关的现金	七、74		
投资活动现金流入小计		199,550,805.65	99,676,360.05
购建固定资产、无形资产和其他长期资产支付的现金		2,328,154,529.16	2,383,701,457.57
投资支付的现金		168,940,130.88	11,000,000.00
质押贷款净增加额			
取得子公司及其他营业单位支付的现金净额			

支付其他与投资活动有关的现金	七、74	6,006,743.42	10,507,850.00
投资活动现金流出小计		2,503,101,403.46	2,405,209,307.57
投资活动产生的现金流量净额		-2,303,550,597.81	-2,305,532,947.52
三、筹资活动产生的现金流量：			
吸收投资收到的现金		1,562,397,193.25	518,340,237.50
其中：子公司吸收少数股东投资收到的现金		1,562,397,193.25	518,340,237.50
取得借款收到的现金		23,019,533,533.12	17,167,205,939.66
收到其他与筹资活动有关的现金	七、74		10,000,000.00
筹资活动现金流入小计		24,581,930,726.37	17,695,546,177.16
偿还债务支付的现金		25,904,790,683.37	16,136,078,829.63
分配股利、利润或偿付利息支付的现金		1,270,135,020.71	1,162,092,017.84
其中：子公司支付给少数股东的股利、利润		194,027,040.29	15,629,019.25
支付其他与筹资活动有关的现金	七、74	121,839,521.79	637,474,154.19
筹资活动现金流出小计		27,296,765,225.87	17,935,645,001.66
筹资活动产生的现金流量净额		-2,714,834,499.50	-240,098,824.50
四、汇率变动对现金及现金等价物的影响		-47,495,765.61	-45,703,386.12
五、现金及现金等价物净增加额	七、75	838,580,611.27	253,937,483.36
加：期初现金及现金等价物余额	七、75	3,476,259,376.20	3,222,321,892.84
六、期末现金及现金等价物余额	七、75	4,314,839,987.47	3,476,259,376.20

公司负责人：陈平绪 主管会计工作负责人：雷长安 会计机构负责人：郑和粉

母公司现金流量表
2025年1—12月

单位：元 币种：人民币

项目	附注	2025年度	2024年度
一、经营活动产生的现金流量：			
销售商品、提供劳务收到的现金		19,749,143,207.38	20,619,272,688.80
收到的税费返还		188,641,393.02	304,807,994.06
收到其他与经营活动有关的现金		10,830,446,047.51	7,705,020,800.04
经营活动现金流入小计		30,768,230,647.91	28,629,101,482.90
购买商品、接受劳务支付的现金		18,340,884,840.85	18,764,091,231.56
支付给职工及为职工支付的现金		1,083,077,829.10	1,021,817,985.63

支付的各项税费		127,656,502.77	131,043,752.92
支付其他与经营活动有关的现金		8,686,983,624.67	7,568,429,877.46
经营活动现金流出小计		28,238,602,797.39	27,485,382,847.57
经营活动产生的现金流量净额		2,529,627,850.52	1,143,718,635.33
二、投资活动产生的现金流量：			
收回投资收到的现金		102,468,964.19	28,729,128.43
取得投资收益收到的现金		941,624,657.29	774,453,915.51
处置固定资产、无形资产和其他长期资产收回的现金净额			
处置子公司及其他营业单位收到的现金净额			
收到其他与投资活动有关的现金		1,354,715,896.26	500,000,000.00
投资活动现金流入小计		2,398,809,517.74	1,303,183,043.94
购建固定资产、无形资产和其他长期资产支付的现金		292,576,286.17	248,928,676.41
投资支付的现金		160,000,000.00	3,500,000.00
取得子公司及其他营业单位支付的现金净额			
支付其他与投资活动有关的现金		6,780,269,067.52	1,620,160,835.32
投资活动现金流出小计		7,232,845,353.69	1,872,589,511.73
投资活动产生的现金流量净额		-4,834,035,835.95	-569,406,467.79
三、筹资活动产生的现金流量：			
吸收投资收到的现金			
取得借款收到的现金		13,382,058,633.42	5,067,405,491.62
收到其他与筹资活动有关的现金		610,959,592.22	330,171,075.00
筹资活动现金流入小计		13,993,018,225.64	5,397,576,566.62
偿还债务支付的现金		9,991,052,238.28	4,723,877,790.88
分配股利、利润或偿付利息支付的现金		584,203,277.65	580,226,799.90
支付其他与筹资活动有关的现金		804,704,003.75	552,437,950.53
筹资活动现金流出小计		11,379,959,519.68	5,856,542,541.31
筹资活动产生的现金流量净额		2,613,058,705.96	-458,965,974.69
四、汇率变动对现金及现金等价物的影响		-6,504,708.72	22,907,855.29
五、现金及现金等价物净增加额		302,146,011.81	138,254,048.14
加：期初现金及现金等价物余额		1,046,979,191.50	908,725,143.36
六、期末现金及现金等价物余额		1,349,125,203.31	1,046,979,191.50

公司负责人：陈平绪 主管会计工作负责人：雷长安 会计机构负责人：郑和粉

合并所有者权益变动表
2025年1—12月

单位：元 币种：人民币

项目	2025年度														
	归属于母公司所有者权益												少数股东权益	所有者权益合计	
	实收资本(或股本)	其他权益工具			资本公积	减：库存股	其他综合收益	专项储备	盈余公积	一般风险准备	未分配利润	其他			小计
	优先股	永续债	其他												
一、上年年末余额	2,636,612.697.00				4,700,129,884.44	593,849,013.71	50,397,466.64	21,182,358.90	1,324,298,218.10		9,923,867,953.89		17,961,844,631.98	2,653,936,227.68	20,615,780,859.66
加：会计政策变更															
前期差错更正															
其他															
二、本年期初余额	2,636,612.697.00				4,700,129,884.44	593,849,013.71	50,397,466.64	21,182,358.90	1,324,298,218.10		9,923,867,953.89		17,961,844,631.98	2,653,936,227.68	20,615,780,859.66
三、本期增减变动金额（减少以“-”号填列）	1,786,669.00				557,114,442.54	142,456,280.20	77,118,424.21	3,936,219.19			892,411,861.68		1,509,141,272.02	565,064,232.37	2,074,205,504.39
（一）综合收益总额							77,118,424.21				1,149,875,189.68		1,072,756,765.47	353,327,184.68	719,429,580.79
（二）所有者投入和减少资本	1,786,669.00				557,114,442.54	142,456,280.20							697,784,053.74	1,120,014,853.22	1,817,798,906.96
1. 所有者投入的普通股	1,786,669.00				422,121,880.62	142,456,280.20							562,791,491.82	1,114,370,688.84	1,677,162,180.66
2. 其他权益工具持有者投入资本															
3. 股份支付计入所有者权益的金额					134,992,561.92								134,992,561.92	5,644,164.38	140,636,726.30
4. 其他															
（三）利润分配											257,463,328.00		257,463,328.00	194,027,040.29	-451,490,368.29
1. 提取盈余公积															

金发科技股份有限公司2025 年年度报告

2. 提取一般风险准备															
3. 对所有者（或股东）的分配										257,463,328.00		257,463,328.00	194,027,040.29	-451,490,368.29	
4. 其他															
（四）所有者权益内部结转															
1. 资本公积转增资本（或股本）															
2. 盈余公积转增资本（或股本）															
3. 盈余公积弥补亏损															
4. 设定受益计划变动额结转留存收益															
5. 其他综合收益结转留存收益															
6. 其他															
（五）专项储备							3,936,219.19					3,936,219.19	-7,596,395.88	-11,532,615.07	
1. 本期提取							39,687,844.79					39,687,844.79	13,986,445.15	53,674,289.93	
2. 本期使用							43,624,063.98					43,624,063.98	21,582,841.03	65,206,905.00	
（六）其他															
四、本期期末余额	2,634,826,028.00				5,257,244,326.98	451,392,733.51	127,515,890.85	17,246,139.71	1,324,298,218.10	10,816,279,815.57		19,470,985,904.00	3,219,000,460.05	22,689,986,364.05	

项目	2024 年度														少数股东权益	所有者权益合计
	归属于母公司所有者权益															
	实收资本 (或股本)	其他权益工具			资本公积	减：库存股	其他综合收益	专项储备	盈余公积	一般风险准备	未分配利润	其他	小计			
	优先股	永续债	其他													
一、上年年末余额	2,672,009,306.00				3,559,639,675.33	537,721,520.40	46,475,935.38	10,816,935.31	1,324,298,218.10		9,366,308,123.73		16,348,874,802.69	1,566,252,128.50	17,915,126,931.19	
加：会计政策变更																

金发科技股份有限公司2025年年度报告

前期差错更正															
其他															
二、本年期初余额	2,672,009,306.00			3,559,639,675.33	537,721,520.40	46,475,935.38	10,816,935.31	1,324,298,218.10		9,366,308,123.73		16,348,874,802.69	1,566,252,128.50	17,915,126,931.19	
三、本期增减变动金额（减少以“－”号填列）	-35,396,609.00			1,140,490,209.11	56,127,493.31	3,921,531.26	10,365,423.59			557,559,830.16		1,612,969,829.29	1,087,684,099.18	2,700,653,928.47	
（一）综合收益总额						3,921,531.26				824,624,778.76		820,703,247.50	586,278,181.10	234,425,066.40	
（二）所有者投入和减少资本	-35,396,609.00			1,140,561,448.43	56,127,493.31							1,049,037,346.12	1,686,506,603.33	2,735,543,949.45	
1．所有者投入的普通股	-35,396,609.00			147,739,841.53	56,127,493.31							239,263,943.84	1,685,113,005.88	1,445,849,062.04	
2．其他权益工具持有者投入资本															
3．股份支付计入所有者权益的金额				69,156,950.86								69,156,950.86	1,393,597.45	70,550,548.31	
4．其他				1,219,144,339.10								1,219,144,339.10		1,219,144,339.10	
（三）利润分配										267,064,948.60		267,064,948.60	15,629,019.25	282,693,967.85	
1．提取盈余公积															
2．提取一般风险准备															
3．对所有者（或股东）的分配										267,064,948.60		267,064,948.60	15,629,019.25	282,693,967.85	
4．其他															
（四）所有者权益内部结转															
1．资本公积转增资本（或股本）															
2．盈余公积转增资本（或股本）															
3．盈余公积弥补亏损															
4．设定受益计划变动额结转留存收益															

金发科技股份有限公司2025年年度报告

5. 其他综合收益结转留存收益																	
6. 其他																	
(五) 专项储备							10,365.42 3.59					10,365,423 .59	3,084,696.20	13,450,119.79			
1. 本期提取							41,733.14 1.80					41,733,141 .80	7,350,695.47	49,083,837.27			
2. 本期使用							31,367.71 8.21					31,367,718 .21	4,265,999.27	35,633,717.48			
(六) 其他						71,239.32						-71,239.32		-71,239.32			
四、本期期末余额	2,636,612, 697.00				4,700,129, 884.44	593,849.0 13.71	50,397,46 6.64	21,182,35 8.90	1,324,298, 218.10		9,923,867,9 53.89	17,961,844 ,631.98	2,653,936,227 .68	20,615,780,859 .66			

公司负责人：陈平绪 主管会计工作负责人：雷长安 会计机构负责人：郑和粉

母公司所有者权益变动表
2025年1—12月

单位：元 币种：人民币

项目	2025年度										
	实收资本 (或股本)	其他权益工具			资本公积	减：库存 股	其他综合 收益	专项储备	盈余公积	未分配利 润	所有者权 益合计
		优先股	永续债	其他							
一、上年年末余额	2,636,612,697.0 0				3,499,921,690. 89	593,849,013.71			1,336,004,653. 00	7,856,852,046. 88	14,735,542,07 4.06
加：会计政策变更											
前期差错更正											
其他											
二、本年期初余额	2,636,612,697.0 0				3,499,921,690. 89	593,849,013.71			1,336,004,653. 00	7,856,852,046. 88	14,735,542,07 4.06
三、本期增减变动金额（减少以“—”号填列）	-1,786,669.00				101,325,444.65	- 142,456,280.20				763,999,603.9 3	1,005,994,659. 78
(一) 综合收益总额										1,021,462,931. 93	1,021,462,931. 93
(二) 所有者投入和减少资本	-1,786,669.00				101,325,444.65	- 142,456,280.20					241,995,055.8 5
1. 所有者投入的普通股	-1,786,669.00				-7,271,742.83	- 142,456,280.20					133,397,868.3 7
2. 其他权益工具持有者投入资本											
3. 股份支付计入所有者权益的金额					108,597,187.48						108,597,187.4 8

金发科技股份有限公司2025 年年度报告

4. 其他												
(三) 利润分配										-	-	
1. 提取盈余公积										257,463,328.00	257,463,328.00	
2. 对所有者(或股东)的分配										-	-	
3. 其他										257,463,328.00	257,463,328.00	
(四) 所有者权益内部结转												
1. 资本公积转增资本(或股本)												
2. 盈余公积转增资本(或股本)												
3. 盈余公积弥补亏损												
4. 设定受益计划变动额结转留存收益												
5. 其他综合收益结转留存收益												
6. 其他												
(五) 专项储备												
1. 本期提取												
2. 本期使用												
(六) 其他												
四、本期末余额	2,634,826,028.00				3,601,247,135.54	451,392,733.51				1,336,004,653.00	8,620,851,650.81	15,741,536,733.84

项目	2024 年度										
	实收资本 (或股本)	其他权益工具			资本公积	减：库存股	其他综合收益	专项储备	盈余公积	未分配利润	所有者权益合计
		优先股	永续债	其他							
一、上年年末余额	2,672,009,306.00				3,577,110,984.11	537,721,520.40			1,336,004,653.00	6,767,603,707.80	13,815,007,130.51
加：会计政策变更											
前期差错更正											
其他											
二、本年期初余额	2,672,009,306.00				3,577,110,984.11	537,721,520.40			1,336,004,653.00	6,767,603,707.80	13,815,007,130.51

金发科技股份有限公司2025年年度报告

三、本期增减变动金额（减少以“-”号填列）	-35,396,609.00				-77,189,293.22	56,127,493.31				1,089,248,339.08	920,534,943.55	
（一）综合收益总额										1,356,313,287.68	1,356,313,287.68	
（二）所有者投入和减少资本	-35,396,609.00				-77,189,293.22	56,127,493.31					-168,713,395.53	
1. 所有者投入的普通股	-35,396,609.00				147,739,841.53	56,127,493.31					-239,263,943.84	
2. 其他权益工具持有者投入资本												
3. 股份支付计入所有者权益的金额					70,550,548.31						70,550,548.31	
4. 其他												
（三）利润分配										-267,064,948.60	-267,064,948.60	
1. 提取盈余公积												
2. 对所有者（或股东）的分配										-267,064,948.60	-267,064,948.60	
3. 其他												
（四）所有者权益内部结转												
1. 资本公积转增资本（或股本）												
2. 盈余公积转增资本（或股本）												
3. 盈余公积弥补亏损												
4. 设定受益计划变动额结转留存收益												
5. 其他综合收益结转留存收益												
6. 其他												
（五）专项储备												
1. 本期提取												
2. 本期使用												
（六）其他												
四、本期期末余额	2,636,612,697.00				3,499,921,690.89	593,849,013.71				1,336,004,653.00	7,856,852,046.88	14,735,542,074.06

公司负责人：陈平绪 主管会计工作负责人：雷长安 会计机构负责人：郑和粉

三、公司基本情况

1、公司概况

√适用 □不适用

金发科技股份有限公司（以下简称“公司”或“本公司”）前身为广州天河高新技术产业开发区金发科技发展有限公司，经广州天河高新技术产业开发区管委会办公室以（1993）穗天高企字 105 号文《关于设立“广州天河高新技术产业开发区金发科技发展公司”的批复》批准，于 1993 年 5 月 22 日成立，公司于 1996 年 1 月更名为广州金发科技发展有限公司。2001 年 8 月，广州金发科技发展有限公司根据股东会关于企业改组的决议，经广州市人民政府办公厅穗府办函[2001]89 号《关于同意设立广州金发科技股份有限公司的复函》和广州市经济委员会穗经[2001]194 号《关于同意设立广州金发科技股份有限公司的批复》批准，并得到广东省人民政府 2002 年 12 月 5 日粤府函[2002]431 号《关于确认广州金发科技股份有限公司设立的批复》确认，将广州金发科技发展有限公司整体变更为广州金发科技股份有限公司，公司于 2007 年 9 月更名为金发科技股份有限公司。公司于 2004 年 6 月在上海证券交易所上市，所属行业为改性塑料类。公司的统一社会信用代码：91440101618607269R。

截至 2025 年 12 月 31 日止，本公司累计发行股本总数 2,634,826,028 股，股本为人民币贰拾陆亿叁仟肆佰捌拾贰万陆仟零贰拾捌元整（¥ 2,634,826,028.00），注册资本为人民币贰拾陆亿叁仟肆佰捌拾贰万陆仟零贰拾捌元整（¥ 2,634,826,028.00）。

1、 本公司注册地、组织形式和总部地址

本公司组织形式：股份有限公司。

本公司注册地址：广州市高新技术产业开发区科学城科丰路 33 号。

本公司总部办公地址：广州市高新技术产业开发区科学城科丰路 33 号。

2、 本公司的业务性质和主要经营活动

本公司及子公司的主营业务为化工新材料的研发、生产和销售，主要产品包括改性塑料、环保高性能再生塑料、生物降解塑料、特种工程塑料、高性能纤维增强复合材料、轻烃及氢能源、聚丙烯树脂、苯乙烯类树脂和医疗健康高分子材料产品等 9 大类。产品广泛应用于汽车、家电、电子电工、通讯电子、新基建、新能源、现代农业、现代物流、轨道交通、航空航天、高端装备、医疗健康等行业。

3、 财务报告的批准报出者和财务报告批准报出日

本财务报表业经本公司董事会于 2026 年 4 月 17 日决议批准报出。

四、财务报表的编制基础

1、 编制基础

本公司财务报表以持续经营假设为基础，根据实际发生的交易和事项，按照财政部发布的《企业会计准则——基本准则》（财政部令第 33 号发布、财政部令第 76 号修订）、于 2006 年 2 月 15 日及其后颁布和修订的具体会计准则、企业会计准则解释及其他相关规定（以下合称“企业会计准则”），以及中国证券监督管理委员会《公开发行证券的公司信息披露编报规则第 15 号——财务报告的一般规定（2023 年修订）》的披露规定编制。

根据企业会计准则的相关规定，本公司会计核算以权责发生制为基础。除某些金融工具外，本财务报表均以历史成本为计量基础。资产如果发生减值，则按照相关规定计提相应的减值准备。

2、 持续经营

√适用 □不适用

本公司财务报表以持续经营假设为基础。

五、重要会计政策及会计估计

具体会计政策和会计估计提示：

适用 不适用

本公司根据实际生产经营特点，依据相关企业会计准则的规定，对金融工具、收入确认等交易和事项制定了若干项具体会计政策和会计估计，详见本附注五、11、“金融工具”、34“收入”各项描述。关于管理层所作出的重大会计判断和估计的说明，请参阅附注五、42“重大会计判断和估计”。

1、遵循企业会计准则的声明

本公司编制的财务报表符合企业会计准则的要求，真实、完整地反映了本公司 2025 年 12 月 31 日的财务状况及 2025 年度的经营成果和现金流量等有关信息。此外，本公司的财务报表在所有重大方面符合中国证券监督管理委员会 2023 年修订的《公开发行证券的公司信息披露编报规则第 15 号——财务报告的一般规定》有关财务报表及其附注的披露要求。

2、会计期间

本公司的会计期间分为年度和中期，会计中期指短于一个完整的会计年度的报告期间。本公司会计年度采用公历年度，即每年自 1 月 1 日起至 12 月 31 日止。

3、营业周期

适用 不适用

正常营业周期是指本公司从购买用于加工的资产起至实现现金或现金等价物的期间。本公司以 12 个月作为一个营业周期，并以其作为资产和负债的流动性划分标准。

4、记账本位币

人民币为本公司及境内子公司经营所处的主要经济环境中的货币，本公司及境内子公司以人民币为记账本位币。本公司之境外子公司根据其经营所处的主要经济环境中的货币确定其记账本位币。本公司编制本财务报表时所采用的货币为人民币。

5、重要性标准确定方法和选择依据

适用 不适用

项目	重要性标准
重要的单项计提坏账准备的应收款项	单项金额大于 300 万元
应收款项本期坏账准备收回或转回金额重要的	单项金额大于 300 万元
本期重要的应收款项核销	单项金额大于 300 万元
重要的在建工程	单项金额大于 10000 万元
账龄超过一年的重要应付账款/其他应付款项	单项账龄超过 1 年的应付账款/其他应付款占应付账款/其他应付款总额的 10%以上
重要的非全资子公司	子公司净资产占归属于合并净资产 10%以上，或净利润占归属于母公司的合并净利润 10%以上，或营业收入占合并营业收入 10%以上
重要的合营企业或联营企业	单项长期股权投资账面价值占合并净资产的 3%以上
重要的境外经营实体	境外经营实体净资产占归属于合并净资产 10%以上，或净利润占归属于母公司的合并净利润 10%以上，或营业收入占合并营业收入 10%以上

6、 同一控制下和非同一控制下企业合并的会计处理方法

√适用 □不适用

企业合并，是指将两个或两个以上单独的企业合并形成一个报告主体的交易或事项。企业合并分为同一控制下企业合并和非同一控制下企业合并。

(1) 同一控制下企业合并

参与合并的企业在合并前后均受同一方或相同的多方最终控制，且该控制并非暂时性的，为同一控制下的企业合并。同一控制下的企业合并，在合并日取得对其他参与合并企业控制权的一方为合并方，参与合并的其他企业为被合并方。合并日，是指合并方实际取得对被合并方控制权的日期。

合并方取得的资产和负债均按合并日在被合并方的账面价值计量。合并方取得的净资产账面价值与支付的合并对价账面价值（或发行股份面值总额）的差额，调整资本公积（股本溢价）；资本公积（股本溢价）不足以冲减的，调整留存收益。

合并方为进行企业合并发生的各项直接费用，于发生时计入当期损益。

(2) 非同一控制下企业合并

参与合并的企业在合并前后不受同一方或相同的多方最终控制的，为非同一控制下的企业合并。非同一控制下的企业合并，在购买日取得对其他参与合并企业控制权的一方为购买方，参与合并的其他企业为被购买方。购买日，是指购买方实际取得对被购买方控制权的日期。

对于非同一控制下的企业合并，合并成本包含购买日购买方为取得对被购买方的控制权而付出的资产、发生或承担的负债以及发行的权益性证券的公允价值，为企业合并发生的审计、法律服务、评估咨询等中介费用以及其他管理费用于发生时计入当期损益。购买方作为合并对价发行的权益性证券或债务性证券的交易费用，计入权益性证券或债务性证券的初始确认金额。所涉及的或有对价按其在购买日的公允价值计入合并成本，购买日后 12 个月内出现对购买日已存在情况的新的或进一步证据而需要调整或有对价的，相应调整合并商誉。购买方发生的合并成本及在合并中取得的可辨认净资产按购买日的公允价值计量。合并成本大于合并中取得的被购买方于购买日可辨认净资产公允价值份额的差额，确认为商誉。合并成本小于合并中取得的被购买方可辨认净资产公允价值份额的，首先对取得的被购买方各项可辨认资产、负债及或有负债的公允价值以及合并成本的计量进行复核，复核后合并成本仍小于合并中取得的被购买方可辨认净资产公允价值份额的，其差额计入当期损益。

购买方取得被购买方的可抵扣暂时性差异，在购买日因不符合递延所得税资产确认条件而未予确认的，在购买日后 12 个月内，如取得新的或进一步的信息表明购买日的相关情况已经存在，预期被购买方在购买日可抵扣暂时性差异带来的经济利益能够实现的，则确认相关的递延所得税资产，同时减少商誉，商誉不足冲减的，差额部分确认为当期损益；除上述情况以外，确认与企业合并相关的递延所得税资产的，计入当期损益。

通过多次交易分步实现的非同一控制下企业合并，根据《财政部关于印发企业会计准则解释第 5 号的通知》（财会[2012]19 号）和《企业会计准则第 33 号——合并财务报表》第五十一条关于“一揽子交易”的判断标准（参见本附注五、7“合并财务报表的编制方法”（2）），判断该多次交易是否属于“一揽子交易”。属于“一揽子交易”的，参考本部分前面各段描述及本附注五、19“长期股权投资”进行会计处理；不属于“一揽子交易”的，区分个别财务报表和合并财务报表进行相关会计处理：

在个别财务报表中，以购买日之前所持被购买方的股权投资的账面价值与购买日新增投资成本之和，作为该项投资的初始投资成本；购买日之前持有的被购买方的股权涉及其他综合收益的，在处置该项投资时将与其相关的其他综合收益采用与被购买方直接处置相关资产或负债相同的基础进行会计处理。

在合并财务报表中，对于购买日之前持有的被购买方的股权，按照该股权在购买日的公允价值进行重新计量，公允价值与其账面价值的差额计入当期投资收益；购买日之前持有的被购买方的股权涉及其他综合收益的，与其相关的其他综合收益应当采用与被购买方直接处置相关资产或负债相同的基础进行会计处理。

7、控制的判断标准和合并财务报表的编制方法

√适用 □不适用

(1) 控制的判断标准

合并财务报表的合并范围以控制为基础予以确定。控制是指本公司拥有对被投资方的权力，通过参与被投资方的相关活动而享有可变回报，并且有能力运用对被投资方的权力影响该回报金额。其中，本公司享有现时权利使本公司目前有能力主导被投资方的相关活动，而不论本公司是否实际行使该权利，视为本公司拥有对被投资方的权力；本公司自被投资方取得的回报可能会随着被投资方业绩而变动的，视为享有可变回报；本公司以主要责任人身份行使决策权的，视为本公司有能力运用对被投资方的权力影响该回报金额。合并范围包括本公司及全部子公司。子公司，是指被本公司控制的主体。

本公司在综合考虑所有相关事实和情况的基础上对是否控制被投资方进行判断。相关事实和情况主要包括：被投资方的设立目的；被投资方的相关活动以及如何对相关活动作出决策；本公司享有的权利是否使本公司目前有能力主导被投资方的相关活动；本公司是否通过参与被投资方的相关活动而享有可变回报；本公司是否有能力运用对被投资方的权力影响其回报金额；本公司与其他方的关系等。一旦相关事实和情况的变化导致上述控制定义涉及的相关要素发生了变化，本公司将进行重新评估。

(2) 合并财务报表编制的方法

从取得子公司的净资产和生产经营决策的实际控制权之日起，本公司开始将其纳入合并范围；从丧失实际控制权之日起停止纳入合并范围。对于处置的子公司，处置日前的经营成果和现金流量已经适当地包括在合并利润表和合并现金流量表中；当期处置的子公司，不调整合并资产负债表的期初数。非同一控制下企业合并增加的子公司，其购买日后的经营成果及现金流量已经适当地包括在合并利润表和合并现金流量表中，且不调整合并财务报表的期初数和对比数。同一控制下企业合并增加的子公司，其自合并当期期初至合并日的经营成果和现金流量已经适当地包括在合并利润表和合并现金流量表中，并且同时调整合并财务报表的对比数。

在编制合并财务报表时，子公司与本公司采用的会计政策或会计期间不一致的，按照本公司的会计政策和会计期间对子公司财务报表进行必要的调整。对于非同一控制下企业合并取得的子公司，以购买日可辨认净资产公允价值为基础对其财务报表进行调整。

集团内所有重大往来余额、交易及未实现利润在合并财务报表编制时予以抵销。

子公司的股东权益及当期净损益中不属于本公司所拥有的部分分别作为少数股东权益及少数股东损益在合并财务报表中股东权益及净利润项下单独列示。子公司当期净损益中属于少数股东权益的份额，在合并利润表中净利润项目下以“少数股东损益”项目列示。少数股东分担的子公司的亏损超过了少数股东在该子公司期初股东权益中所享有的份额，仍冲减少数股东权益。

当因处置部分股权投资或其他原因丧失了对原有子公司的控制权时，对于剩余股权，按照其在丧失控制权日的公允价值进行重新计量。处置股权取得的对价与剩余股权公允价值之和，减去按原持股比例计算应享有原有子公司自购买日开始持续计算的净资产的份额之间的差额，计入丧失控制权当期的投资收益。与原有子公司股权投资相关的其他综合收益，在丧失控制权时采用与该子公司直接处置相关资产或负债相同的基础进行会计处理。其后，对该部分剩余股权按照《企业会计准则第2号——长期股权投资》或《企业会计准则第22号——金融工具确认和计量》等相关规定进行后续计量，详见本附注五、19“长期股权投资”或本附注五、11“金融工具”。

本公司通过多次交易分步处置对子公司股权投资直至丧失控制权的，需区分处置对子公司股权投资直至丧失控制权的各项交易是否属于一揽子交易。处置对子公司股权投资的各项交易的条款、条件以及经济影响符合以下一种或多种情况，通常表明应将多次交易事项作为一揽子交易进行会计处理：①这些交易是同时或者在考虑了彼此影响的情况下订立的；②这些交易整体才能达成一项完整的商业结果；③一项交易的发生取决于其他至少一项交易的发生；④一项交易单独看是不经济的，但是和其他交易一并考虑时是经济的。不属于一揽子交易的，对其中的每一项交易视情况分别按照“不丧失控制权的情况下部分处置对子公司的长期股权投资”（详见本附注五、15“长期股权投资”（2）④）和“因处置部分股权投资或其他原因丧失了对原有子公司的控制权”（详见前段）适用的原则进行会计处理。处置对子公司股权投资直至丧失控制权的各项交易属于一揽子交易的，将各项交易作为一项处置子公司并丧失控制权的交易进行会计处理；但是，

在丧失控制权之前每一次处置价款与处置投资对应的享有该子公司净资产份额的差额，在合并财务报表中确认为其他综合收益，在丧失控制权时一并转入丧失控制权当期的损益。

8、合营安排分类及共同经营会计处理方法

√适用 □不适用

合营安排，是指一项由两个或两个以上的参与方共同控制的安排。本公司根据在合营安排中享有的权利和承担的义务，将合营安排分为共同经营和合营企业。共同经营，是指本公司享有该安排相关资产且承担该安排相关负债的合营安排。合营企业，是指本公司仅对该安排的净资产享有权利的合营安排。

本公司对合营企业的投资采用权益法核算，按照本附注五、19“长期股权投资”（2）②“权益法核算的长期股权投资”中所述的会计政策处理。

本公司作为合营方对共同经营，确认本公司单独持有的资产、单独所承担的负债，以及按本公司份额确认共同持有的资产和共同承担的负债；确认出售本公司享有的共同经营产出份额所产生的收入；按本公司份额确认共同经营因出售产出所产生的收入；确认本公司单独所发生的费用，以及按本公司份额确认共同经营发生的费用。

当本公司作为合营方向共同经营投出或出售资产（该资产不构成业务，下同）、或者自共同经营购买资产时，在该等资产出售给第三方之前，本公司仅确认因该交易产生的损益中归属于共同经营其他参与方的部分。该等资产发生符合《企业会计准则第8号——资产减值》等规定的资产减值损失的，对于由本公司向共同经营投出或出售资产的情况，本公司全额确认该损失；对于本公司自共同经营购买资产的情况，本公司按承担的份额确认该损失。

9、现金及现金等价物的确定标准

本公司现金及现金等价物包括库存现金、可以随时用于支付的存款以及本公司持有的期限短（一般为从购买日起三个月内到期）、流动性强、易于转换为已知金额现金、价值变动风险很小的投资。

10、外币业务和外币报表折算

√适用 □不适用

（1）发生外币交易时折算汇率的确定方法

本公司发生的外币交易在初始确认时，按交易日的即期汇率（通常指中国人民银行公布的当日外汇牌价的中间价，下同）折算为记账本位币金额。

（2）在资产负债表日对外币货币性项目采用的折算方法和汇兑损益的处理方法

资产负债表日，对于外币货币性项目采用资产负债表日即期汇率折算，由此产生的汇兑差额，除：①属于与购建符合资本化条件的资产相关的外币专门借款产生的汇兑差额按照借款费用资本化的原则处理；②分类为以公允价值计量且其变动计入其他综合收益的外币货币性项目，除摊余成本（含减值）之外的其他账面余额变动产生的汇兑差额计入其他综合收益之外，均计入当期损益。

以历史成本计量的外币非货币性项目，仍采用交易发生日的即期汇率折算的记账本位币金额计量。以公允价值计量的外币非货币性项目，采用公允价值确定日的即期汇率折算，折算后的记账本位币金额与原记账本位币金额的差额，作为公允价值变动（含汇率变动）处理，计入当期损益或确认为其他综合收益。

（3）外币财务报表的折算方法

境外经营的外币财务报表按以下方法折算为人民币报表：资产负债表中的资产和负债项目，采用资产负债表日的即期汇率折算；股东权益类项目除“未分配利润”项目外，其他项目采用发生时的即期汇率折算。利润表中的收入和费用项目，采用交易发生日的当期平均汇率折算。年初未分配利润为上一年折算后的年末未分配利润；期末未分配利润按折算后的利润分配各项目计算列示；折算后资产类项目与负债类项目和股东权益类项目合计数的差额，作为外币报表折算差额，确认

为其他综合收益。处置境外经营并丧失控制权时，将资产负债表中股东权益项目下列示的、与该境外经营相关的外币报表折算差额，全部或按处置该境外经营的比例转入处置当期损益。

外币现金流量以及境外子公司的现金流量，采用现金流量发生日的当期平均汇率折算。汇率变动对现金的影响额作为调节项目，在现金流量表中单独列报。

年初数和上年实际数按照上年财务报表折算后的数额列示。

在处置本公司在境外经营的全部所有者权益或因处置部分股权投资或其他原因丧失了对境外经营控制权时，将资产负债表中股东权益项目下列示的、与该境外经营相关的归属于母公司所有者权益的外币报表折算差额，全部转入处置当期损益。

在处置部分股权投资或其他原因导致持有境外经营权益比例降低但不丧失对境外经营控制权时，与该境外经营处置部分相关的外币报表折算差额将归属于少数股东权益，不转入当期损益。在处置境外经营为联营企业或合营企业的部分股权时，与该境外经营相关的外币报表折算差额，按处置该境外经营的比例转入处置当期损益。

如有实质上构成对境外经营净投资的外币货币性项目，在合并财务报表中，其因汇率变动而产生的汇兑差额，作为“外币报表折算差额”确认为其他综合收益；处置境外经营时，计入处置当期损益。

11、金融工具

√适用 □不适用

在本公司成为金融工具合同的一方时确认一项金融资产或金融负债。

(1) 金融资产的分类、确认和计量

本公司根据管理金融资产的业务模式和金融资产的合同现金流量特征，将金融资产划分为：以摊余成本计量的金融资产；以公允价值计量且其变动计入其他综合收益的金融资产；以公允价值计量且其变动计入当期损益的金融资产。

金融资产在初始确认时以公允价值计量。对于以公允价值计量且其变动计入当期损益的金融资产，相关交易费用直接计入当期损益；对于其他类别的金融资产，相关交易费用计入初始确认金额。因销售产品或提供劳务而产生的、未包含或不考虑重大融资成分的应收账款或应收票据，本公司按照预期有权收取的对价金额作为初始确认金额。

①以摊余成本计量的金融资产

本公司管理以摊余成本计量的金融资产的业务模式为以收取合同现金流量为目标，且此类金融资产的合同现金流量特征与基本借贷安排相一致，即在特定日期产生的现金流量，仅为对本金和以未偿付本金金额为基础的利息的支付。本公司对于此类金融资产，采用实际利率法，按照摊余成本进行后续计量，其摊销或减值产生的利得或损失，计入当期损益。

②以公允价值计量且其变动计入其他综合收益的金融资产

本公司管理此类金融资产的业务模式为既以收取合同现金流量为目标又以出售为目标，且此类金融资产的合同现金流量特征与基本借贷安排相一致。本公司对此类金融资产按照公允价值计量且其变动计入其他综合收益，但减值损失或利得、汇兑损益和按照实际利率法计算的利息收入计入当期损益。

此外，本公司将部分非交易性权益工具投资指定为以公允价值计量且其变动计入其他综合收益的金融资产。本公司将该类金融资产的相关股利收入计入当期损益，公允价值变动计入其他综合收益。当该金融资产终止确认时，之前计入其他综合收益的累计利得或损失将从其他综合收益转入留存收益，不计入当期损益。

③以公允价值计量且其变动计入当期损益的金融资产

本公司将上述以摊余成本计量的金融资产和以公允价值计量且其变动计入其他综合收益的金融资产之外的金融资产，分类为以公允价值计量且其变动计入当期损益的金融资产。此外，在初始确认时，本公司为了消除或显著减少会计错配，将部分金融资产指定为以公允价值计量且其变动计入当期损益的金融资产。对于此类金融资产，本公司采用公允价值进行后续计量，公允价值变动计入当期损益。

(2) 金融负债的分类、确认和计量

金融负债于初始确认时分类为以公允价值计量且其变动计入当期损益的金融负债和其他金融负债。对于以公允价值计量且其变动计入当期损益的金融负债，相关交易费用直接计入当期损益，其他金融负债的相关交易费用计入其初始确认金额。

①以公允价值计量且其变动计入当期损益的金融负债

以公允价值计量且其变动计入当期损益的金融负债，包括交易性金融负债（含属于金融负债的衍生工具）和初始确认时指定为以公允价值计量且其变动计入当期损益的金融负债。

交易性金融负债（含属于金融负债的衍生工具），按照公允价值进行后续计量，除与套期会计有关外，公允价值变动计入当期损益。

被指定为以公允价值计量且其变动计入当期损益的金融负债，该负债由本公司自身信用风险变动引起的公允价值变动计入其他综合收益，且终止确认该负债时，计入其他综合收益的自身信用风险变动引起的其公允价值累计变动额转入留存收益。其余公允价值变动计入当期损益。若按上述方式对该等金融负债的自身信用风险变动的影响进行处理会造成或扩大损益中的会计错配的，本公司将该金融负债的全部利得或损失（包括企业自身信用风险变动的影响金额）计入当期损益。

②其他金融负债

除金融资产转移不符合终止确认条件或继续涉入被转移金融资产所形成的金融负债、财务担保合同外的其他金融负债分类为以摊余成本计量的金融负债，按摊余成本进行后续计量，终止确认或摊销产生的利得或损失计入当期损益。

（3）金融资产转移的确认依据和计量方法

满足下列条件之一的金融资产，予以终止确认：①收取该金融资产现金流量的合同权利终止；②该金融资产已转移，且将金融资产所有权上几乎所有的风险和报酬转移给转入方；③该金融资产已转移，虽然企业既没有转移也没有保留金融资产所有权上几乎所有的风险和报酬，但是放弃了对该金融资产的控制。

若企业既没有转移也没有保留金融资产所有权上几乎所有的风险和报酬，且未放弃对该金融资产的控制的，则按照继续涉入所转移金融资产的程度确认有关金融资产，并相应确认有关负债。继续涉入所转移金融资产的程度，是指该金融资产价值变动使企业面临的风险水平。

金融资产整体转移满足终止确认条件的，将所转移金融资产的账面价值及因转移而收到的对价与原计入其他综合收益的公允价值变动累计额之和的差额计入当期损益。

金融资产部分转移满足终止确认条件的，将所转移金融资产的账面价值在终止确认及未终止确认部分之间按其相对的公允价值进行分摊，并将因转移而收到的对价与应分摊至终止确认部分的原计入其他综合收益的公允价值变动累计额之和与分摊的前述账面金额之差额计入当期损益。

本公司对采用附追索权方式出售的金融资产，或将持有的金融资产背书转让，需确定该金融资产所有权上几乎所有的风险和报酬是否已经转移。已将该金融资产所有权上几乎所有的风险和报酬转移给转入方的，终止确认该金融资产；保留了金融资产所有权上几乎所有的风险和报酬的，不终止确认该金融资产；既没有转移也没有保留金融资产所有权上几乎所有的风险和报酬的，则继续判断企业是否对该资产保留了控制，并根据前面各段所述的原则进行会计处理。

（4）金融负债的终止确认

金融负债（或其一部分）的现时义务已经解除的，本公司终止确认该金融负债（或该部分金融负债）。本公司（借入方）与借出方签订协议，以承担新金融负债的方式替换原金融负债，且新金融负债与原金融负债的合同条款实质上不同的，终止确认原金融负债，同时确认一项新金融负债。本公司对原金融负债（或其一部分）的合同条款作出实质性修改的，终止确认原金融负债，同时按照修改后的条款确认一项新金融负债。

金融负债（或其一部分）终止确认的，本公司将其账面价值与支付的对价（包括转出的非现金资产或承担的负债）之间的差额，计入当期损益。

（5）金融资产和金融负债的抵销

当本公司具有抵销已确认金额的金融资产和金融负债的法定权利，且该种法定权利是当前可执行的，同时本公司计划以净额结算或同时变现该金融资产和清偿该金融负债时，金融资产和金融负债以相互抵销后的净额在资产负债表内列示。除此以外，金融资产和金融负债在资产负债表内分别列示，不予相互抵销。

（6）金融资产和金融负债的公允价值确定方法

公允价值，是指市场参与者在计量日发生的有序交易中，出售一项资产所能收到或者转移一项负债所需支付的价格。金融工具存在活跃市场的，本公司采用活跃市场中的报价确定其公允价值。活跃市场中的报价是指易于定期从交易所、经纪商、行业协会、定价服务机构等获得的价格，且代表了在公平交易中实际发生的市场交易的价格。金融工具不存在活跃市场的，本公司采用估值技术确定其公允价值。估值技术包括参考熟悉情况并自愿交易的各方最近进行的市场交易中使用的价格、参照实质上相同的其他金融工具当前的公允价值、现金流量折现法和期权定价模型等。在估值时，本公司采用在当前情况下适用并且有足够可利用数据和其他信息支持的估值技术，选择与市场参与者在相关资产或负债的交易中所考虑的资产或负债特征相一致的输入值，并尽可能优先使用相关可观察输入值。在相关可观察输入值无法取得或取得不切实可行的情况下，使用不可输入值。

(7) 权益工具

权益工具是指能证明拥有本公司在扣除所有负债后的资产中的剩余权益的合同。本公司发行（含再融资）、回购、出售或注销权益工具作为权益的变动处理，与权益性交易相关的交易费用从权益中扣减。本公司不确认权益工具的公允价值变动。

本公司权益工具在存续期间分派股利（含分类为权益工具的工具所产生的“利息”）的，作为利润分配处理。

12、 应收票据

适用 不适用

13、 应收账款

适用 不适用

14、 应收款项融资

适用 不适用

15、 其他应收款

适用 不适用

16、 存货

适用 不适用

存货类别、发出计价方法、盘存制度、低值易耗品和包装物的摊销方法

适用 不适用

(1) 存货的分类

存货主要包括原材料、周转材料、半成品、库存商品、发出商品等，摊销期限不超过一年或一个营业周期的合同履约成本也列报为存货。

(2) 存货取得和发出的计价方法

存货在取得时按实际成本计价，存货成本包括采购成本、加工成本和其他成本。领用和发出时按加权平均法计价。

(3) 存货可变现净值的确认和跌价准备的计提方法

可变现净值是指在日常活动中，存货的估计售价减去至完工时估计将要发生的成本、估计的销售费用以及相关税费后的金额。在确定存货的可变现净值时，以取得的确凿证据为基础，同时考虑持有存货的目的以及资产负债表日后事项的影响。

在资产负债表日，存货按照成本与可变现净值孰低计量。当其可变现净值低于成本时，提取存货跌价准备。存货跌价准备按单个存货项目的成本高于其可变现净值的差额提取。

计提存货跌价准备后，如果以前减记存货价值的影响因素已经消失，导致存货的可变现净值高于其账面价值的，在原已计提的存货跌价准备金额内予以转回，转回的金额计入当期损益。

(4) 存货的盘存制度为永续盘存制

(5) 低值易耗品和包装物的摊销方法

低值易耗品于领用时按一次摊销法/摊销；包装物于领用时按一次摊销法摊销。

存货跌价准备的确认标准和计提方法

√适用 □不适用

可变现净值是指在日常活动中，存货的估计售价减去至完工时估计将要发生的成本、估计的销售费用以及相关税费后的金额。在确定存货的可变现净值时，以取得的确凿证据为基础，同时考虑持有存货的目的以及资产负债表日后事项的影响。

在资产负债表日，存货按照成本与可变现净值孰低计量。当其可变现净值低于成本时，提取存货跌价准备。存货跌价准备按单个存货项目的成本高于其可变现净值的差额提取。

计提存货跌价准备后，如果以前减记存货价值的影响因素已经消失，导致存货的可变现净值高于其账面价值的，在原已计提的存货跌价准备金额内予以转回，转回的金额计入当期损益。

按照组合计提存货跌价准备的组合类别及确定依据、不同类别存货可变现净值的确定依据

□适用 √不适用

基于库龄确认存货可变现净值的各库龄组合可变现净值的计算方法和确定依据

□适用 √不适用

17、 合同资产

√适用□不适用

合同资产的确认方法及标准

√适用 □不适用

本公司将客户尚未支付合同对价，但本公司已经依据合同履行了履约义务，且不属于无条件（即仅取决于时间流逝）向客户收款的权利，在资产负债表中列示为合同资产。同一合同下的合同资产和合同负债以净额列示，不同合同下的合同资产和合同负债不予抵销。

合同资产预期信用损失的确定方法和会计处理方法参见附注五、36、金融资产减值。

按照信用风险特征组合计提坏账准备的组合类别及确定依据

□适用 √不适用

基于账龄确认信用风险特征组合的账龄计算方法

□适用 √不适用

按照单项计提坏账准备的认定单项计提判断标准

□适用 √不适用

18、 持有待售的非流动资产或处置组

√适用 □不适用

本公司若主要通过出售（包括具有商业实质的非货币性资产交换，下同）而非持续使用一项非流动资产或处置组收回其账面价值的，则将其划分为持有待售类别。具体标准为同时满足以下条件：某项非流动资产或处置组根据类似交易中出售此类资产或处置组的惯例，在当前状况下即可立即出售；本公司已经就出售计划作出决议且获得确定的购买承诺；预计出售将在一年内完成。其中，处置组是指在一项交易中作为整体通过出售或其他方式一并处置的一组资产，以及在该交易中转让的与这些资产直接相关的负债。处置组所属的资产组或资产组组合按照《企业会计准则第8号——资产减值》分摊了企业合并中取得的商誉的，该处置组应当包含分摊至处置组的商誉。

本公司初始计量或在资产负债表日重新计量划分为持有待售的非流动资产和处置组时，其账面价值高于公允价值减去出售费用后的净额的，将账面价值减记至公允价值减去出售费用后的净额，减记的金额确认为资产减值损失，计入当期损益，同时计提持有待售资产减值准备。对于处置组，所确认的资产减值损失先抵减处置组中商誉的账面价值，再按比例抵减该处置组内适用

《企业会计准则第 42 号——持有待售的非流动资产、处置组和终止经营》（以下简称“持有待售准则”）的计量规定的各项非流动资产的账面价值。后续资产负债表日持有待售的处置组公允价值减去出售费用后的净额增加的，以前减记的金额应当予以恢复，并在划分为持有待售类别后适用持有待售准则计量规定的非流动资产确认的资产减值损失金额内转回，转回金额计入当期损益，并根据处置组中除商誉外适用持有待售准则计量规定的各项非流动资产账面价值所占比重大比例增加其账面价值；已抵减的商誉账面价值，以及适用持有待售准则计量规定的非流动资产在划分为持有待售类别前确认的资产减值损失不得转回。

持有待售的非流动资产或处置组中的非流动资产不计提折旧或摊销，持有待售的处置组中负债的利息和其他费用继续予以确认。

划分为持有待售的非流动资产或处置组的确认标准和会计处理方法

√适用 □不适用

非流动资产或处置组不再满足持有待售类别的划分条件时，本公司不再将其继续划分为持有待售类别或将非流动资产从持有待售的处置组中移除，并按照以下两者孰低计量：（1）划分为持有待售类别前的账面价值，按照假定不划分为持有待售类别情况下本应确认的折旧、摊销或减值等进行调整后的金额；（2）可收回金额。

终止经营的认定标准和列报方法

√适用 □不适用

终止经营，是指满足下列条件之一的、能够单独区分且已被本公司处置或划分为持有待售类别的组成部分：①该组成部分代表一项独立的主要业务或一个单独的主要经营地区；②该组成部分是拟对一项独立的主要业务或一个单独的主要经营地区进行处置的一项相关联计划的一部分；③该组成部分是专为了转售而取得的子公司。

本公司在利润表中单独列报终止经营损益，终止经营的减值损失和转回金额等经营损益及处置损益均作为终止经营损益列报。

19、长期股权投资

√适用 □不适用

本部分所指的长期股权投资是指本公司对被投资单位具有控制、共同控制或重大影响的长期股权投资。本公司对被投资单位不具有控制、共同控制或重大影响的长期股权投资，作为以公允价值计量且其变动计入当期损益的金融资产核算，其中如果属于非交易性的，本公司在初始确认时可选择将其指定为以公允价值计量且其变动计入其他综合收益的金融资产核算，其会计政策详见附注五、11“金融工具”。

共同控制，是指本公司按照相关约定对某项安排所共有的控制，并且该安排的相关活动必须经过分享控制权的参与方一致同意后才能决策。重大影响，是指本公司对被投资单位的财务和经营政策有参与决策的权力，但并不能够控制或者与其他方一起共同控制这些政策的制定。

（1）投资成本的确定

对于同一控制下的企业合并取得的长期股权投资，在合并日按照被合并方所有者权益在最终控制方合并财务报表中的账面价值的份额作为长期股权投资的初始投资成本。长期股权投资初始投资成本与支付的现金、转让的非现金资产以及所承担债务账面价值之间的差额，调整资本公积；资本公积不足冲减的，调整留存收益。以发行权益性证券作为合并对价的，在合并日按照被合并方所有者权益在最终控制方合并财务报表中的账面价值的份额作为长期股权投资的初始投资成本，按照发行股份的面值总额作为股本，长期股权投资初始投资成本与所发行股份面值总额之间的差额，调整资本公积；资本公积不足冲减的，调整留存收益。通过多次交易分步取得同一控制下被合并方的股权，最终形成同一控制下企业合并的，应分别是否属于“一揽子交易”进行处理：属于“一揽子交易”的，将各项交易作为一项取得控制权的交易进行会计处理。不属于“一揽子交易”的，在合并日按照应享有被合并方/所有者权益在最终控制方合并财务报表中的账面价值的份额作为长期股权投资的初始投资成本，长期股权投资初始投资成本与达到合并前的长期股权投资账面价值加上合并日进一步取得股份新支付对价的账面价值之和的差额，调整资本公积；资本公积不足冲减的，调整留存收益。合并日之前持有的股权投资因采用权益法核算或作为

以公允价值计量且其变动计入其他综合收益的金融资产而确认的其他综合收益，暂不进行会计处理。

对于非同一控制下的企业合并取得的长期股权投资，在购买日按照合并成本作为长期股权投资的初始投资成本，合并成本包括购买方付出的资产、发生或承担的负债、发行的权益性证券的公允价值之和。通过多次交易分步取得被购买方的股权，最终形成非同一控制下的企业合并的，应分别是否属于“一揽子交易”进行处理：属于“一揽子交易”的，将各项交易作为一项取得控制权的交易进行会计处理。不属于“一揽子交易”的，按照原持有被购买方的股权投资账面价值加上新增投资成本之和，作为改按成本法核算的长期股权投资的初始投资成本。原持有的股权采用权益法核算的，相关其他综合收益暂不进行会计处理。

合并方或购买方为企业合并发生的审计、法律服务、评估咨询等中介费用以及其他相关管理费用，于发生时计入当期损益。

除企业合并形成的长期股权投资外的其他股权投资，按成本进行初始计量，该成本视长期股权投资取得方式的不同，分别按照本公司实际支付的现金购买价款、本公司发行的权益性证券的公允价值、投资合同或协议约定的价值、非货币性资产交换交易中换出资产的公允价值或原账面价值、该项长期股权投资自身的公允价值等方式确定。与取得长期股权投资直接相关的费用、税金及其他必要支出也计入投资成本。对于因追加投资能够对被投资单位实施重大影响或实施共同控制但不构成控制的，长期股权投资成本为按照《企业会计准则第22号——金融工具确认和计量》确定的原持有股权投资的公允价值加上新增投资成本之和。

(2) 后续计量及损益确认方法

对被投资单位具有共同控制（构成共同经营者除外）或重大影响的长期股权投资，采用权益法核算。此外，公司财务报表采用成本法核算能够对被投资单位实施控制的长期股权投资。

① 成本法核算的长期股权投资

采用成本法核算时，长期股权投资按初始投资成本计价，追加或收回投资调整长期股权投资的成本。除取得投资时实际支付的价款或者对价中包含的已宣告但尚未发放的现金股利或者利润外，当期投资收益按照享有被投资单位宣告发放的现金股利或利润确认。

② 权益法核算的长期股权投资

采用权益法核算时，长期股权投资的初始投资成本大于投资时应享有被投资单位可辨认净资产公允价值份额的，不调整长期股权投资的初始投资成本；初始投资成本小于投资时应享有被投资单位可辨认净资产公允价值份额的，其差额计入当期损益，同时调整长期股权投资的成本。

采用权益法核算时，按照应享有或应分担的被投资单位实现的净损益和其他综合收益的份额，分别确认投资收益和其他综合收益，同时调整长期股权投资的账面价值；按照被投资单位宣告分派的利润或现金股利计算应享有的部分，相应减少长期股权投资的账面价值；对于被投资单位除净损益、其他综合收益和利润分配以外所有者权益的其他变动，调整长期股权投资的账面价值并计入资本公积。在确认应享有被投资单位净损益的份额时，以取得投资时被投资单位各项可辨认资产等的公允价值为基础，对被投资单位的净利润进行调整后确认。被投资单位采用的会计政策及会计期间与本公司不一致的，按照本公司的会计政策及会计期间对被投资单位的财务报表进行调整，并据以确认投资收益和其他综合收益。对于本公司与联营企业及合营企业之间发生的交易，投出或出售的资产不构成业务的，未实现内部交易损益按照享有的比例计算归属于本公司的部分予以抵销，在此基础上确认投资损益。但本公司与被投资单位发生的未实现内部交易损失，属于所转让资产减值损失的，不予以抵销。本公司向合营企业或联营企业投出的资产构成业务的，投资方因此取得长期股权投资但未取得控制权的，以投出业务的公允价值作为新增长期股权投资的初始投资成本，初始投资成本与投出业务的账面价值之差，全额计入当期损益。本公司向合营企业或联营企业出售的资产构成业务的，取得的对价与业务的账面价值之差，全额计入当期损益。本公司自联营企业及合营企业购入的资产构成业务的，按《企业会计准则第20号——企业合并》的规定进行会计处理，全额确认与交易相关的利得或损失。

在确认应分担被投资单位发生的净亏损时，以长期股权投资的账面价值和其他实质上构成对被投资单位净投资的长期权益减记至零为限。此外，如本公司对被投资单位负有承担额外损失的义务，则按预计承担的义务确认预计负债，计入当期投资损失。被投资单位以后期间实现净利润的，本公司在收益分享额弥补未确认的亏损分担额后，恢复确认收益分享额。

③ 收购少数股权

在编制合并财务报表时，因购买少数股权新增的长期股权投资与按照新增持股比例计算应享有子公司自购买日（或合并日）开始持续计算的净资产份额之间的差额，调整资本公积，资本公积不足冲减的，调整留存收益。

④处置长期股权投资

在合并财务报表中，母公司在不丧失控制权的情况下部分处置对子公司的长期股权投资，处置价款与处置长期股权投资相对应享有子公司净资产的差额计入股东权益；母公司部分处置对子公司的长期股权投资导致丧失对子公司控制权的，按本附注五、7、（2）“合并财务报表编制的方法”中所述的相关会计政策处理。

其他情形下的长期股权投资处置，对于处置的股权，其账面价值与实际取得价款的差额，计入当期损益。

采用权益法核算的长期股权投资，处置后的剩余股权仍采用权益法核算的，在处置时将原计入股东权益的其他综合收益部分按相应的比例采用与被投资单位直接处置相关资产或负债相同的基础进行会计处理。因被投资方除净损益、其他综合收益和利润分配以外的其他所有者权益变动而确认的所有者权益，按比例结转入当期损益。

采用成本法核算的长期股权投资，处置后剩余股权仍采用成本法核算的，其在取得对被投资单位的控制之前因采用权益法核算或金融工具确认和计量准则核算而确认的其他综合收益，采用与被投资单位直接处置相关资产或负债相同的基础进行会计处理，并按比例结转当期损益；因采用权益法核算而确认的被投资单位净资产中除净损益、其他综合收益和利润分配以外的其他所有者权益变动按比例结转当期损益。

本公司因处置部分股权投资丧失了对被投资单位的控制的，在编制个别财务报表时，处置后的剩余股权能够对被投资单位实施共同控制或施加重大影响的，改按权益法核算，并对该剩余股权视同自取得时即采用权益法核算进行调整；处置后的剩余股权不能对被投资单位实施共同控制或施加重大影响的，改按金融工具确认和计量准则的有关规定进行会计处理，其在丧失控制之日的公允价值与账面价值之间的差额计入当期损益。对于本公司取得对被投资单位的控制之前，因采用权益法核算或金融工具确认和计量准则核算而确认的其他综合收益，在丧失对被投资单位控制时采用与被投资单位直接处置相关资产或负债相同的基础进行会计处理，因采用权益法核算而确认的被投资单位净资产中除净损益、其他综合收益和利润分配以外的其他所有者权益变动在丧失对被投资单位控制时结转入当期损益。其中，处置后的剩余股权采用权益法核算的，其他综合收益和其他所有者权益按比例结转；处置后的剩余股权改按金融工具确认和计量准则进行会计处理的，其他综合收益和其他所有者权益全部结转。

本公司因处置部分股权投资丧失了对被投资单位的共同控制或重大影响的，处置后的剩余股权改按金融工具确认和计量准则核算，其在丧失共同控制或重大影响之日的公允价值与账面价值之间的差额计入当期损益。原股权投资因采用权益法核算而确认的其他综合收益，在终止采用权益法核算时采用与被投资单位直接处置相关资产或负债相同的基础进行会计处理，因被投资方除净损益、其他综合收益和利润分配以外的其他所有者权益变动而确认的所有者权益，在终止采用权益法时全部转入当期投资收益。

本公司通过多次交易分步处置对子公司股权投资直至丧失控制权，如果上述交易属于一揽子交易的，将各项交易作为一项处置子公司股权投资并丧失控制权的交易进行会计处理，在丧失控制权之前每一次处置价款与所处置的股权对应的长期股权投资账面价值之间的差额，先确认为其他综合收益，到丧失控制权时再一并转入丧失控制权的当期损益。

20、投资性房地产

(1). 如果采用成本计量模式的：

折旧或摊销方法

投资性房地产是指为赚取租金或资本增值，或两者兼有而持有的房地产。包括已出租的土地使用权、持有并准备增值后转让的土地使用权、已出租的建筑物等。此外，对于本公司持有以备经营出租的空置建筑物，若董事会（或类似机构）作出书面决议，明确表示将其用于经营出租且持有意图短期内不再发生变化的，也作为投资性房地产列报。

投资性房地产按成本进行初始计量。与投资性房地产有关的后续支出，如果与该资产有关的经济利益很可能流入且其成本能可靠地计量，则计入投资性房地产成本。其他后续支出，在发生时计入当期损益。

本公司采用成本模式对投资性房地产进行后续计量，并按照与房屋建筑物或土地使用权一致的政策进行折旧或摊销。

投资性房地产的减值测试方法和减值准备计提方法详见附注五、27“长期资产减值”。

自用房地产或存货转换为投资性房地产或投资性房地产转换为自用房地产时，按转换前的账面价值作为转换后的入账价值。

投资性房地产的用途改变为自用时，自改变之日起，将该投资性房地产转换为固定资产或无形资产。自用房地产的用途改变为赚取租金或资本增值时，自改变之日起，将固定资产或无形资产转换为投资性房地产。发生转换时，本公司以转换前固定资产或无形资产的账面价值作为转换后投资性房地产的入账价值。

当投资性房地产被处置、或者永久退出使用且预计不能从其处置中取得经济利益时，终止确认该项投资性房地产。投资性房地产出售、转让、报废或毁损的处置收入扣除其账面价值和相关税费后计入当期损益。

21、 固定资产

(1). 确认条件

√适用 □不适用

固定资产是指为生产商品、提供劳务、出租或经营管理而持有的，使用寿命超过一个会计年度的有形资产。固定资产仅在与其有关的经济利益很可能流入本公司，且其成本能够可靠地计量时才予以确认。固定资产按成本并考虑预计弃置费用因素的影响进行初始计量。

(2). 折旧方法

√适用 □不适用

固定资产从达到预定可使用状态的次月起，采用年限平均法在使用寿命内计提折旧。各类固定资产的使用寿命、预计净残值和年折旧率如下：

类别	折旧方法	折旧年限（年）	残值率	年折旧率
房屋及建筑物	年限平均法	20	5%	4.75%
机器设备	年限平均法	3-20	0%、3%、5%	4.75%-33.33%
运输设备	年限平均法	5	5%	19%
其他设备	年限平均法	5	5%	19%

(3) 固定资产的减值测试方法及减值准备计提方法

固定资产的减值测试方法和减值准备计提方法详见附注五、27“长期资产减值”。

(4) 其他说明

与固定资产有关的后续支出，如果与该固定资产有关的经济利益很可能流入且其成本能可靠地计量，则计入固定资产成本，并终止确认被替换部分的账面价值。除此以外的其他后续支出，在发生时计入当期损益。

当固定资产处于处置状态或预期通过使用或处置不能产生经济利益时，终止确认该固定资产。固定资产出售、转让、报废或毁损的处置收入扣除其账面价值和相关税费后的差额计入当期损益。

本公司至少于年度终了对固定资产的使用寿命、预计净残值和折旧方法进行复核，如发生改变则作为会计估计变更处理。

22、 在建工程

√适用 □不适用

在建工程成本按实际工程支出确定，包括在建期间发生的各项工程支出、工程达到预定可使用状态前的资本化的借款费用以及其他相关费用等。

在建工程在达到预定可使用状态后结转为固定资产。
在建工程的减值测试方法和减值准备计提方法详见附注五、27“长期资产减值”。

23、 借款费用

适用 不适用

借款费用包括借款利息、折价或溢价的摊销、辅助费用以及因外币借款而发生的汇兑差额等。可直接归属于符合资本化条件的资产的购建或者生产的借款费用，在资产支出已经发生、借款费用已经发生、为使资产达到预定可使用或可销售状态所必要的购建或生产活动已经开始时，开始资本化；购建或者生产的符合资本化条件的资产达到预定可使用状态或者可销售状态时，停止资本化。其余借款费用在发生当期确认为费用。

专门借款当期实际发生的利息费用，减去尚未动用的借款资金存入银行取得的利息收入或进行暂时性投资取得的投资收益后的金额予以资本化；一般借款根据累计资产支出超过专门借款部分的资产支出加权平均数乘以所占用一般借款的资本化率，确定资本化金额。资本化率根据一般借款的加权平均利率计算确定。

资本化期间内，外币专门借款的汇兑差额全部予以资本化；外币一般借款的汇兑差额计入当期损益。

符合资本化条件的资产指需要经过相当长时间的购建或者生产活动才能达到预定可使用或可销售状态的固定资产、投资性房地产和存货等资产。

如果符合资本化条件的资产在购建或生产过程中发生非正常中断、并且中断时间连续超过3个月的，暂停借款费用的资本化，直至资产的购建或生产活动重新开始。

24、 生物资产

适用 不适用

25、 油气资产

适用 不适用

26、 无形资产

(1). 使用寿命及其确定依据、估计情况、摊销方法或复核程序

适用 不适用

无形资产是指本公司拥有或者控制的没有实物形态的可辨认非货币性资产。

无形资产按成本进行初始计量。与无形资产有关的支出，如果相关的经济利益很可能流入本公司且其成本能可靠地计量，则计入无形资产成本。除此以外的其他项目的支出，在发生时计入当期损益。

取得的土地使用权通常作为无形资产核算。自行开发建造厂房等建筑物，相关的土地使用权支出和建筑物建造成本则分别作为无形资产和固定资产核算。如为外购的房屋及建筑物，则将有关价款在土地使用权和建筑物之间进行分配，难以合理分配的，全部作为固定资产处理。

使用寿命有限的无形资产自可供使用时起，对其原值在其预计使用寿命内采用直线法分期平均摊销。使用寿命不确定的无形资产不予摊销。具体使用寿命及确定依据如下：

项目	使用寿命	确定依据
土地使用权（工业用地）	42 年、50 年、95 年	合同规定与法律规定孰低的原则
土地使用权（城镇住宅用地）	70 年	合同规定与法律规定孰低的原则

项目	使用寿命	确定依据
软件	3-5年	行业情况及企业历史经验
非专利技术	10年	行业情况及企业历史经验
专利权	20年	专利权证书

公司的子公司 Kingfa Science & Technology (India) Limited、KINGFA SCIENCE AND TECHNOLOGY POLAND SPZ. O.O、KINGFA SCIENCE & TECHNOLOGY MEXICO, S.DE R.L.DE C.V.拥有永久使用的土地使用权，根据当地的法律法规，该土地属于私有土地，无使用期限。

期末，对使用寿命有限的无形资产的使用寿命和摊销方法进行复核，如发生变更则作为会计估计变更处理。此外，还对使用寿命不确定的无形资产的使用寿命进行复核，如果有证据表明该无形资产为企业带来经济利益的期限是可预见的，则估计其使用寿命并按照使用寿命有限的无形资产的摊销政策进行摊销。

(2). 研发支出的归集范围及相关会计处理方法

√适用 □不适用

本公司内部研究开发项目的支出分为研究阶段支出与开发阶段支出。

研究阶段：为获取并理解新的科学或技术知识等而进行的独创性的有计划调查研究活动的阶段。研究阶段的支出，于发生时计入当期损益。

开发阶段：在进行商业性生产或使用前，将研究成果或其他知识应用于某项计划或设计，在生产出新的或具有实质性改进的材料、装置、产品等活动的阶段。

开发阶段的支出同时满足下列条件的，确认为无形资产，不能满足下述条件的开发阶段的支出计入当期损益：

- ①完成该无形资产以使其能够使用或出售在技术上具有可行性；
- ②具有完成该无形资产并使用或出售的意图；
- ③无形资产产生经济利益的方式，包括能够证明运用该无形资产生产的产品存在市场或无形资产自身存在市场，无形资产将在内部使用的，能够证明其有用性；
- ④有足够的技术、财务资源和其他资源支持，以完成该无形资产的开发，并有能力使用或出售该无形资产；
- ⑤归属于该无形资产开发阶段的支出能够可靠地计量。

无法区分研究阶段支出和开发阶段支出的，将发生的研发支出全部计入当期损益。

无形资产的减值测试方法及减值准备计提方法

无形资产的减值测试方法和减值准备计提方法详见附注五、27“长期资产减值”。

(3) 无形资产的减值测试方法及减值准备计提方法

无形资产的减值测试方法和减值准备计提方法详见附注五、27“长期资产减值”。

27、长期资产减值

√适用 □不适用

对于固定资产、在建工程、使用权资产、使用寿命有限的无形资产、以成本模式计量的投资性房地产及对子公司、合营企业、联营企业的长期股权投资等非流动非金融资产，本公司于资产负债表日判断是否存在减值迹象。如存在减值迹象的，则估计其可收回金额，进行减值测试。商誉、使用寿命不确定的无形资产和尚未达到可使用状态的无形资产，无论是否存在减值迹象，每年均进行减值测试。

减值测试结果表明资产的可收回金额低于其账面价值的，按其差额计提减值准备并计入减值损失。可收回金额为资产的公允价值减去处置费用后的净额与资产预计未来现金流量的现值两者之间的较高者。资产的公允价值根据公平交易中销售协议价格确定；不存在销售协议但存在资产活跃市场的，公允价值按照该资产的买方出价确定；不存在销售协议和资产活跃市场的，则以可获取的最佳信息为基础估计资产的公允价值。处置费用包括与资产处置有关的法律费用、相关税

费、搬运费以及为使资产达到可销售状态所发生的直接费用。资产预计未来现金流量的现值，按照资产在持续使用过程中和最终处置时所产生的预计未来现金流量，选择恰当的折现率对其进行折现后的金额加以确定。资产减值准备按单项资产为基础计算并确认，如果难以对单项资产的可收回金额进行估计的，以该资产所属的资产组确定资产组的可收回金额。资产组是能够独立产生现金流入的最小资产组合。

在财务报表中单独列示的商誉，在进行减值测试时，将商誉的账面价值分摊至预期从企业合并的协同效应中受益的资产组或资产组组合。测试结果表明包含分摊的商誉的资产组或资产组组合的可收回金额低于其账面价值的，确认相应的减值损失。减值损失金额先抵减分摊至该资产组或资产组组合的商誉的账面价值，再根据资产组或资产组组合中除商誉以外的其他各项资产的账面价值所占比重，按比例抵减其他各项资产的账面价值。

上述资产减值损失一经确认，以后期间不予转回价值得以恢复的部分。

28、长期待摊费用

适用 不适用

长期待摊费用为已经发生但应由报告期和以后各期负担的分摊期限在一年以上的各项费用。长期待摊费用在预计受益期间按直线法摊销。

29、合同负债

适用 不适用

合同负债，是指本公司已收或应收客户对价而应向客户转让商品的义务。如果在本公司向客户转让商品之前，客户已经支付了合同对价或本公司已经取得了无条件收款权，本公司在客户实际支付款项和到期应支付款项孰早时点，将该已收或应收款项列示为合同负债。同一合同下的合同资产和合同负债以净额列示，不同合同下的合同资产和合同负债不予抵销。

30、职工薪酬

(1). 短期薪酬的会计处理方法

适用 不适用

短期薪酬主要包括工资、奖金、津贴和补贴、职工福利费、医疗保险费、生育保险费、工伤保险费、住房公积金、工会经费和职工教育经费、非货币性福利等。本公司在职工为本公司提供服务的会计期间将实际发生的短期职工薪酬确认为负债，并计入当期损益或相关资产成本。其中非货币性福利按公允价值计量。

(2). 离职后福利的会计处理方法

适用 不适用

离职后福利主要包括基本养老保险、失业保险等。离职后福利计划包括设定提存计划。采用设定提存计划的，相应的应缴存金额于发生时计入相关资产成本或当期损益。

(3). 辞退福利的会计处理方法

适用 不适用

在职工劳动合同到期之前解除与职工的劳动关系，或为鼓励职工自愿接受裁减而提出给予补偿的建议，在本公司不能单方面撤回因解除劳动关系计划或裁减建议所提供的辞退福利时，和本公司确认与涉及支付辞退福利的重组相关的成本两者孰早日，确认辞退福利产生的职工薪酬负债，并计入当期损益。但辞退福利预期在年度报告期结束后十二个月不能完全支付的，按照其他长期职工薪酬处理。

职工内部退休计划采用与上述辞退福利相同的原则处理。本公司将自职工停止提供服务日至正常退休日的期间拟支付的内退人员工资和缴纳的社会保险费等，在符合预计负债确认条件时，计入当期损益（辞退福利）。

(4). 其他长期职工福利的会计处理方法

√适用 □不适用

本公司向职工提供的其他长期职工福利，符合设定提存计划的，按照设定提存计划进行会计处理，除此之外按照设定受益计划进行会计处理。

31、 预计负债

√适用 □不适用

当与或有事项相关的义务同时符合以下条件，确认为预计负债：（1）该义务是本公司承担的现时义务；（2）履行该义务很可能导致经济利益流出；（3）该义务的金额能够可靠地计量。

在资产负债表日，考虑与或有事项有关的风险、不确定性和货币时间价值等因素，按照履行相关现时义务所需支出的最佳估计数对预计负债进行计量。

如果清偿预计负债所需支出全部或部分预期由第三方补偿的，补偿金额在基本确定能够收到时，作为资产单独确认，且确认的补偿金额不超过预计负债的账面价值。

32、 股份支付

√适用 □不适用

（1）股份支付的会计处理方法

股份支付是为了获取职工或其他方提供服务而授予权益工具或者承担以权益工具为基础确定的负债的交易。股份支付分为以权益结算的股份支付和以现金结算的股份支付。

①以权益结算的股份支付

用以换取职工提供的服务的权益结算的股份支付，以授予职工权益工具在授予日的公允价值计量。该公允价值的金额在完成等待期内的服务或达到规定业绩条件才可行权的情况下，在等待期内以对可行权权益工具数量的最佳估计为基础，按直线法计算计入相关成本或费用/在授予后立即可行权时，在授予日计入相关成本或费用，相应增加资本公积。

在等待期内每个资产负债表日，本公司根据最新取得的可行权职工人数变动等后续信息做出最佳估计，修正预计可行权的权益工具数量。上述估计的影响计入当期相关成本或费用，并相应调整资本公积。

用以换取其他方服务的权益结算的股份支付，如果其他方服务的公允价值能够可靠计量，按照其他方服务在取得日的公允价值计量，如果其他方服务的公允价值不能可靠计量，但权益工具的公允价值能够可靠计量的，按照权益工具在服务取得日的公允价值计量，计入相关成本或费用，相应增加股东权益。

②以现金结算的股份支付

以现金结算的股份支付，按照本公司承担的以股份或其他权益工具为基础确定的负债的公允价值计量。如授予后立即可行权，在授予日计入相关成本或费用，相应增加负债；如须完成等待期内的服务或达到规定业绩条件以后才可行权，在等待期的每个资产负债表日，以对可行权情况的最佳估计为基础，按照本公司承担负债的公允价值金额，将当期取得的服务计入成本或费用，相应增加负债。

在相关负债结算前的每个资产负债表日以及结算日，对负债的公允价值重新计量，其变动计入当期损益。

（2）修改、终止股份支付计划的相关会计处理

本公司对股份支付计划进行修改时，若修改增加了所授予权益工具的公允价值，按照权益工具公允价值的增加相应确认取得服务的增加。权益工具公允价值的增加是指修改前后的权益工具在修改日的公允价值之间的差额。若修改减少了股份支付公允价值总额或采用了其他不利于职工的方式，则仍继续对取得的服务进行会计处理，视同该变更从未发生，除非本公司取消了部分或全部已授予的权益工具。

在等待期内，如果取消了授予的权益工具，本公司对取消所授予的权益性工具作为加速行权处理，将剩余等待期内应确认的金额立即计入当期损益，同时确认资本公积。职工或其他方能够选择满足非可行权条件但在等待期内未满足的，本公司将其作为授予权益工具的取消处理。

(3) 涉及本公司与本公司股东或实际控制人的股份支付交易的会计处理

涉及本公司与本公司股东或实际控制人的股份支付交易，结算企业与接受服务企业其中之一在本公司内，另一在本公司外的，在本公司合并财务报表中按照以下规定进行会计处理：

① 结算企业以其本身权益工具结算的，将该股份支付交易作为权益结算的股份支付处理；除此之外，作为现金结算的股份支付处理。

结算企业是接受服务企业的投资者的，按照授予日权益工具的公允价值或应承担负债的公允价值确认为对接受服务企业的长期股权投资，同时确认资本公积（其他资本公积）或负债。

② 接受服务企业没有结算义务或授予本企业职工的是其本身权益工具的，将该股份支付交易作为权益结算的股份支付处理；接受服务企业具有结算义务且授予本企业职工的并非其本身权益工具的，将该股份支付交易作为现金结算的股份支付处理。

本公司内各企业之间发生的股份支付交易，接受服务企业和结算企业不是同一企业的，在接受服务企业和结算企业各自的个别财务报表中对该股份支付交易的确认和计量，比照上述原则处理。

33、 优先股、永续债等其他金融工具

√适用 □不适用

(1) 永续债和优先股等的区分

本公司发行的永续债和优先股等金融工具，同时符合以下条件的，作为权益工具：

① 该金融工具不包括交付现金或其他金融资产给其他方，或在潜在不利条件下与其他方交换金融资产或金融负债的合同义务；

② 如将来须用或可用企业自身权益工具结算该金融工具的，如该金融工具为非衍生工具，则不包括交付可变数量的自身权益工具进行结算的合同义务；如为衍生工具，则本公司只能通过以固定数量的自身权益工具交换固定金额的现金或其他金融资产结算该金融工具。

除按上述条件可归类为权益工具的金融工具以外，本公司发行的其他金融工具应归类为金融负债。

本公司发行的金融工具为复合金融工具的，按照负债成分的公允价值确认为一项负债，按实际收到的金额扣除负债成分的公允价值后的金额，确认为“其他权益工具”。发行复合金融工具发生的交易费用，在负债成分和权益成分之间按照各自占总发行价款的比例进行分摊。

(2) 永续债和优先股等的会计处理方法

归类为金融负债的永续债和优先股等金融工具，其相关利息、股利（或股息）、利得或损失，以及赎回或再融资产生的利得或损失等，除符合资本化条件的借款费用（参见本附注五、23“借款费用”）以外，均计入当期损益。

归类为权益工具的永续债和优先股等金融工具，其发行（含再融资）、回购、出售或注销时，本公司作为权益的变动处理，相关交易费用亦从权益中扣减。本公司对权益工具持有方的分配作为利润分配处理。

本公司不确认权益工具的公允价值变动。

34、 收入

(1). 按照业务类型披露收入确认和计量所采用的会计政策

√适用 □不适用

本公司在履行了合同中的履约义务，即在客户取得相关商品或服务控制权时确认收入。取得相关商品或服务控制权，是指能够主导该商品或服务的使用并从中获得几乎全部的经济利益。

合同中包含两项或多项履约义务的，本公司在合同开始日，按照各单项履约义务所承诺商品或服务的单独售价的相对比例，将交易价格分摊至各单项履约义务。本公司按照分摊至各单项履约义务的交易价格计量收入。

交易价格是指本公司因向客户转让商品或服务而预期有权收取的对价金额，不包括代第三方收取的款项以及预期将退还给客户的款项。本公司根据合同条款，结合其以往的习惯做法确定交

易价格，并在确定交易价格时，考虑可变对价、合同中存在的重大融资成分、非现金对价、应付客户对价等因素的影响。本公司以不超过在相关不确定性消除时累计已确认收入极可能不会发生重大转回的金额确定包含可变对价的交易价格。合同中存在重大融资成分的，本公司按照假定客户在取得商品或服务控制权时即以现金支付的应付金额确定交易价格，并在合同期间内采用实际利率法摊销该交易价格与合同对价之间的差额。

满足下列条件之一的，属于在某一时段内履行履约义务，否则，属于在某一时点履行履约义务：

- (1) 客户在本公司履约的同时即取得并消耗本公司履约所带来的经济利益。
- (2) 客户能够控制本公司履约过程中在建的商品。
- (3) 本公司履约过程中所产出的商品具有不可替代用途，且本公司在整个合同期内有权就累计至今已完成的履约部分收取款项。

对于在某一时段内履行的履约义务，本公司在该段时间内按照履约进度确认收入，但是，履约进度不能合理确定的除外。本公司考虑商品或服务的性质，采用产出法或投入法确定履约进度。当履约进度不能合理确定时，已经发生的成本预计能够得到补偿的，本公司按照已经发生的成本金额确认收入，直到履约进度能够合理确定为止。

对于在某一时点履行的履约义务，本公司在客户取得相关商品或服务控制权时点确认收入。在判断客户是否已取得商品或服务控制权时，本公司考虑下列迹象：

- (1) 本公司就该商品或服务享有现时收款权利，即客户就该商品或服务负有现时付款义务。
- (2) 本公司已将该商品的法定所有权转移给客户，即客户已拥有该商品的法定所有权。
- (3) 本公司已将该商品实物转移给客户，即客户已实物占有该商品。
- (4) 本公司已将该商品所有权上的主要风险和报酬转移给客户，即客户已取得该商品所有权上的主要风险和报酬。
- (5) 客户已接受该商品或服务。

本公司根据在向客户转让商品或服务前是否拥有对该商品或服务的控制权，来判断从事交易时本公司的身份是主要责任人还是代理人。本公司在向客户转让商品或服务前能够控制该商品或服务的，本公司为主要责任人，按照已收或应收对价总额确认收入；否则，本公司为代理人，按照预期有权收取的佣金或手续费的金额确认收入。

(2). 同类业务采用不同经营模式涉及不同收入确认方式及计量方法

适用 不适用

35、合同成本

适用 不适用

本公司为取得合同发生的增量成本预期能够收回的，作为合同取得成本确认为一项资产。但是，如果该资产的摊销期限不超过一年，则在发生时计入当期损益。

为履行合同发生的成本不属于《企业会计准则第 14 号——收入（2017 年修订）》之外的其他企业会计准则规范范围且同时满足下列条件的，作为合同履约成本确认为一项资产：①该成本与一份当前或预期取得的合同直接相关，包括直接人工、直接材料、制造费用（或类似费用）、明确由客户承担的成本以及仅因该合同而发生的其他成本；②该成本增加了本公司未来用于履行履约义务的资源；③该成本预期能够收回。

与合同成本有关的资产采用与该资产相关的商品收入确认相同的基础进行摊销，计入当期损益。

当与合同成本有关的资产的账面价值高于下列两项的差额时，对超出部分计提减值准备并确认资产减值损失：（一）因转让与该资产相关的商品或服务预期能够取得的剩余对价；（二）为转让该相关商品或服务估计将要发生的成本。当以前期间减值的因素之后发生变化，使得前款（一）减（二）的差额高于该资产账面价值时，转回原已计提的资产减值准备，计入当期损益，但转回后的资产账面价值不应超过假定不计提减值准备情况下该资产在转回日的账面价值。

36、金融资产减值

本公司需确认减值损失的金融资产系以摊余成本计量的金融资产、以公允价值计量且其变动计入其他综合收益的债务工具，主要包括应收票据、应收账款、应收款项融资、合同资产、其他应收款、发放贷款和垫款、长期应收款等。

(1) 减值准备的确认方法

本公司以预期信用损失为基础，对上述各项目按照其适用的预期信用损失计量方法（一般方法或简化方法）计提减值准备并确认信用减值损失。

信用损失，是指本公司按照原实际利率折现的、根据合同应收的所有合同现金流量与预期收取的所有现金流量之间的差额，即全部现金短缺的现值。其中，对于购买或源生的已发生信用减值的金融资产，本公司按照该金融资产经信用调整的实际利率折现。

预期信用损失计量的一般方法是指，本公司在每个资产负债表日评估金融资产（含合同资产等其他适用项目，下同）的信用风险自初始确认后是否已经显著增加，如果信用风险自初始确认后已显著增加，本公司按照相当于整个存续期内预期信用损失的金额计量损失准备；如果信用风险自初始确认后未显著增加，本公司按照相当于未来 12 个月内预期信用损失的金额计量损失准备。本公司在评估预期信用损失时，考虑所有合理且有依据的信息，包括前瞻性信息。

对于在资产负债表日具有较低信用风险的金融工具，本公司假设其信用风险自初始确认后并未显著增加，选择按照未来 12 个月内的预期信用损失计量损失准备。

(2) 信用风险自初始确认后是否显著增加的判断标准

如果某项金融资产在资产负债表日确定的预计存续期内的违约概率显著高于在初始确认时确定的预计存续期内的违约概率，则表明该项金融资产的信用风险显著增加。除特殊情况外，本公司采用未来 12 个月内发生的违约风险的变化作为整个存续期内发生违约风险变化的合理估计，来确定自初始确认后信用风险是否显著增加。

(3) 以组合为基础评估预期信用风险的组合方法

本公司对信用风险显著不同的金融资产单项评价信用风险，除了单项评估信用风险的金融资产外，本公司基于共同风险特征将金融资产划分为不同的组别，在组合的基础上评估信用风险。

(4) 金融资产减值的会计处理方法

期末，本公司计算各类金融资产的预计信用损失，如果该预计信用损失大于其当前减值准备的账面金额，将其差额确认为减值损失；如果小于当前减值准备的账面金额，则将差额确认为减值利得。

(5) 各类金融资产信用损失的确定方法

① 应收票据

本公司对于应收票据按照相当于整个存续期内的预期信用损失金额计量损失准备。基于应收票据的信用风险特征，将其划分为不同组合：

项目	确定组合的依据
银行承兑汇票	承兑人为银行
财务公司承兑汇票	承兑人为财务公司
商业承兑汇票	承兑人为除银行及财务公司以外的其他公司

② 应收账款及合同资产

本公司按照相当于整个存续期内的预期信用损失金额计量损失准备。

除了单项评估信用风险的应收账款、合同资产外，基于其信用风险特征，将其划分为不同组合：

项目	确定组合的依据
合并关联方往来组合	合并范围内关联方之间的款项
信用风险组合	本组合以账龄作为信用风险特征

③ 应收款项融资

以公允价值计量且其变动计入其他综合收益的应收票据，自初始确认日起到期期限在一年内（含一年）的，列报为应收款项融资。除非有确凿证据证明该金融工具的信用风险自初始确认后并显著增加外，否则不计提预期信用损失。

④ 其他应收款

本公司依据其他应收款信用风险自初始确认后是否已经显著增加，采用相当于未来 12 个月内、或整个存续期的预期信用损失的金额计量减值损失。除了单项评估信用风险的其他应收款外，基于其信用风险特征，将其划分为不同组合：

项目	确定组合的依据
合并关联方往来组合	合并范围内关联方之间的款项
信用风险组合	本组合以账龄作为信用风险特征

⑤ 发放贷款和垫款

本公司依据发放贷款和垫款信用风险自初始确认后是否已经显著增加，采用相当于未来 12 个月内、或整个存续期的预期信用损失的金额计量减值损失。

⑥ 长期应收款

本公司按照相当于整个存续期内的预期信用损失金额计量损失准备。

37、政府补助

√适用 □不适用

政府补助是指本公司从政府无偿取得货币性资产和非货币性资产，不包括政府以投资者身份并享有相应所有者权益而投入的资本。政府补助分为与资产相关的政府补助和与收益相关的政府补助。

本公司将所取得的用于购建或以其他方式形成长期资产的政府补助界定为与资产相关的政府补助；其余政府补助界定为与收益相关的政府补助。若政府文件未明确规定补助对象，则采用以下方式将补助款划分为与收益相关的政府补助和与资产相关的政府补助：（1）政府文件明确了补助所针对的特定项目的，根据该特定项目的预算中将形成资产的支出金额和计入费用的支出金额的相对比例进行划分，对该划分比例需在每个资产负债表日进行复核，必要时进行变更；

（2）政府文件中对用途仅作一般性表述，没有指明特定项目的，作为与收益相关的政府补助。

政府补助为货币性资产的，按照收到或应收的金额计量。政府补助为非货币性资产的，按照公允价值计量；公允价值不能够可靠取得的，按照名义金额计量。按照名义金额计量的政府补助，直接计入当期损益。

本公司对于政府补助通常在实际收到时，按照实收金额予以确认和计量。

与资产相关的政府补助，确认为递延收益，并在相关资产的使用寿命内按照合理、系统的方法分期计入当期损益。与收益相关的政府补助，用于补偿以后期间的相关成本费用或损失的，确认为递延收益，并在确认相关成本费用或损失的期间计入当期损益；用于补偿已经发生的相关成本费用或损失的，直接计入当期损益。

同时包含与资产相关部分和与收益相关部分的政府补助，区分不同部分分别进行会计处理；难以区分的，将其整体归类为与收益相关的政府补助。

与本公司日常活动相关的政府补助，按照经济业务的实质，计入其他收益或冲减相关成本费用；与日常活动无关的政府补助，计入营业外收支。

已确认的政府补助需要退回时，存在相关递延收益余额的，冲减相关递延收益账面余额，超出部分计入当期损益；属于其他情况的，直接计入当期损益。

38、递延所得税资产/递延所得税负债

√适用 □不适用

(1) 当期所得税

资产负债表日，对于当期和以前期间形成的当期所得税负债（或资产），以按照税法规定计算的预期应交纳（或返还）的所得税金额计量。计算当期所得税费用所依据的应纳税所得额系根据有关税法规定对本报告期税前会计利润作相应调整后计算得出。

(2) 递延所得税资产及递延所得税负债

某些资产、负债项目的账面价值与其计税基础之间的差额，以及未作为资产和负债确认但按照税法规定可以确定其计税基础的项目的账面价值与计税基础之间的差额产生的暂时性差异，采用资产负债表债务法确认递延所得税资产及递延所得税负债。

与商誉的初始确认有关，以及与既不是企业合并、发生时也不影响会计利润和应纳税所得额（或可抵扣亏损）的交易中产生的资产或负债的初始确认有关的应纳税暂时性差异，不予确认有关的递延所得税负债（初始确认的资产和负债导致产生等额应纳税暂时性差异和可抵扣暂时性差异的单项交易除外）。此外，对与子公司、联营企业及合营企业投资相关的应纳税暂时性差异，如果本公司能够控制暂时性差异转回的时间，而且该暂时性差异在可预见的未来很可能不会转回，也不予确认有关的递延所得税负债。除上述例外情况，本公司确认其他所有应纳税暂时性差异产生的递延所得税负债。

与既不是企业合并、发生时也不影响会计利润和应纳税所得额（或可抵扣亏损）的交易中产生的资产或负债的初始确认有关的可抵扣暂时性差异，不予确认有关的递延所得税资产（初始确认的资产和负债导致产生等额应纳税暂时性差异和可抵扣暂时性差异的单项交易除外）。此外，对与子公司、联营企业及合营企业投资相关的可抵扣暂时性差异，如果暂时性差异在可预见的未来不是很可能转回，或者未来不是很可能获得用来抵扣可抵扣暂时性差异的应纳税所得额，不予确认有关的递延所得税资产。除上述例外情况，本公司以很可能取得用来抵扣可抵扣暂时性差异的应纳税所得额为限，确认其他可抵扣暂时性差异产生的递延所得税资产。

对于能够结转以后年度的可抵扣亏损和税款抵减，以很可能获得用来抵扣可抵扣亏损和税款抵减的未来应纳税所得额为限，确认相应的递延所得税资产。

资产负债表日，对于递延所得税资产和递延所得税负债，根据税法规定，按照预期收回相关资产或清偿相关负债期间的适用税率计量。

于资产负债表日，对递延所得税资产的账面价值进行复核，如果未来很可能无法获得足够的应纳税所得额用以抵扣递延所得税资产的利益，则减记递延所得税资产的账面价值。在很可能获得足够的应纳税所得额时，减记的金额予以转回。

(3) 所得税费用

所得税费用包括当期所得税和递延所得税。

除确认为其他综合收益或直接计入股东权益的交易和事项相关的当期所得税和递延所得税计入其他综合收益或股东权益，以及企业合并产生的递延所得税调整商誉的账面价值外，其余当期所得税和递延所得税费用或收益计入当期损益。

(4) 所得税的抵销

当拥有以净额结算的法定权利，且意图以净额结算或取得资产、清偿负债同时进行，本公司当期所得税资产及当期所得税负债以抵销后的净额列报。

当拥有以净额结算当期所得税资产及当期所得税负债的法定权利，且递延所得税资产及递延所得税负债是与同一税收征管部门对同一纳税主体征收的所得税相关或者是对不同的纳税主体相关，但在未来每一具有重要性的递延所得税资产及负债转回的期间内，涉及的纳税主体意图以净

额结算当期所得税资产和负债或是同时取得资产、清偿负债时，本公司递延所得税资产及递延所得税负债以抵销后的净额列报。

39、 租赁

√适用 □不适用

租赁是指本公司让渡或取得了在一定期间内控制一项或多项已识别资产使用的权利以换取或支付对价的合同。在一项合同开始日，本公司评估合同是否为租赁或包含租赁。

作为承租方对短期租赁和低价值资产租赁进行简化处理的判断依据和会计处理方法

√适用 □不适用

①初始计量

在租赁期开始日，本公司将可在租赁期内使用租赁资产的权利确认为使用权资产，将尚未支付的租赁付款额的现值确认为租赁负债，短期租赁和低价值资产租赁除外。在计算租赁付款额的现值时，本公司采用租赁内含利率作为折现率；无法确定租赁内含利率的，采用承租人增量借款利率作为折现率。

②后续计量

本公司参照《企业会计准则第4号——固定资产》有关折旧规定对使用权资产计提折旧（详见本附注五、21“固定资产”），能够合理确定租赁期届满时取得租赁资产所有权的，本公司在租赁资产剩余使用寿命内计提折旧。无法合理确定租赁期届满时能够取得租赁资产所有权的，本公司在租赁期与租赁资产剩余使用寿命两者孰短的期间内计提折旧。

对于租赁负债，本公司按照固定的周期性利率计算其在租赁期内各期间的利息费用，计入当期损益或计入相关资产成本。未纳入租赁负债计量的可变租赁付款额在实际发生时计入当期损益或相关资产成本。

租赁期开始日后，当实质固定付款额发生变动、担保余值预计的应付金额发生变化、用于确定租赁付款额的指数或比率发生变动、购买选择权、续租选择权或终止选择权的评估结果或实际行权情况发生变化时，本公司按照变动后的租赁付款额的现值重新计量租赁负债，并相应调整使用权资产的账面价值。使用权资产账面价值已调减至零，但租赁负债仍需进一步调减的，本公司将剩余金额计入当期损益。

③短期租赁和低价值资产租赁

对于短期租赁（在租赁开始日租赁期不超过12个月的租赁）和低价值资产租赁，本公司采取简化处理方法，不确认使用权资产和租赁负债，而在租赁期内各个期间按照直线法或其他系统合理的方法将租赁付款额计入相关资产成本或当期损益。

作为出租方的租赁分类标准和会计处理方法

√适用 □不适用

本公司在租赁开始日，基于交易的实质，将租赁分为融资租赁 and 经营租赁。融资租赁是指实质上转移了与租赁资产所有权有关的几乎全部风险和报酬的租赁。经营租赁是指除融资租赁以外的其他租赁。

①经营租赁

本公司采用直线法将经营租赁的租赁收款额确认为租赁期内各期间的租金收入。与经营租赁有关的未计入租赁收款额的可变租赁付款额，于实际发生时计入当期损益。

②融资租赁

于租赁期开始日，本公司确认应收融资租赁款，并终止确认融资租赁资产。应收融资租赁款以租赁投资净额（未担保余值和租赁期开始日尚未收到的租赁收款额按照租赁内含利率折现的现值之和）进行初始计量，并按照固定的周期性利率计算确认租赁期内的利息收入。本公司取得的未纳入租赁投资净额计量的可变租赁付款额在实际发生时计入当期损益。

40、 其他重要的会计政策和会计估计

√适用 □不适用

(1) 套期会计

1) 套期保值的分类

①公允价值套期，是指对已确认资产或负债，尚未确认的确定承诺(除外汇风险外)的公允价值变动风险进行的套期。

②现金流量套期，是指对现金流量变动风险进行的套期，此现金流量变动源于与已确认资产或负债、很可能发生的预期交易有关的某类特定风险，或一项未确认的确定承诺包含的外汇风险。

③境外经营净投资套期，是指对境外经营净投资外汇风险进行的套期。境外经营净投资，是指企业在境外经营净资产中的权益份额。

2) 套期关系的指定及套期有效性的认定

在套期关系开始时，本公司对套期关系有正式的指定，并准备了关于套期关系、风险管理目标和套期策略的正式书面文件。该文件载明了套期工具性质及其数量、被套期项目性质及其数量、被套期风险的性质、套期类型、以及本公司对套期工具有效性的评估。套期有效性，是指套期工具的公允价值或现金流量变动能够抵销被套期风险引起的被套期项目公允价值或现金流量变动的程度。

本公司持续地对套期有效性进行评价，判断该套期在套期关系被指定的会计期间内是否满足运用套期会计对于有效性的要求。如果不满足，则终止运用套期关系。

运用套期会计，应当符合下列套期有效性的要求：

①被套期项目与套期工具之间存在经济关系。

②被套期项目与套期工具经济关系产生的价值变动中，信用风险的影响不占主导地位。

③采用适当的套期比率，该套期比率不会形成被套期项目与套期工具相对权重的失衡，从而产生与套期会计目标不一致的会计结果。如果套期比率不再适当，但套期风险管理目标没有改变的，应当对被套期项目或套期工具的数量进行调整，以使得套期比率重新满足有效性的要求。

3) 套期会计处理方法

①公允价值套期

套期衍生工具的公允价值变动计入当期损益。被套期项目的公允价值因套期风险而形成的变动，计入当期损益，同时调整被套期项目的账面价值。

就与按摊余成本计量的金融工具有关的公允价值套期而言，对被套期项目账面价值所作的调整，在调整日至到期日之间的剩余期间内进行摊销，计入当期损益。按照实际利率法的摊销可于账面价值调整后随即开始，并不得晚于被套期项目终止针对套期风险产生的公允价值变动而进行的调整。

如果被套期项目终止确认，则将未摊销的公允价值确认为当期损益。

被套期项目为尚未确认的确定承诺的，该确定承诺的公允价值因被套期风险引起的累计公允价值变动确认为一项资产或负债，相关的利得或损失计入当期损益。套期工具的公允价值变动亦计入当期损益。

②现金流量套期

套期工具利得或损失中属于有效套期的部分，直接确认为其他综合收益，属于无效套期的部分，计入当期损益。

如果被套期交易影响当期损益的，如当被套期财务收入或财务费用被确认或预期销售发生时，则将其他综合收益中确认的金额转入当期损益。如果被套期项目是一项非金融资产或非金融负债的成本，则原在其他综合收益中确认的金额转出，计入该非金融资产或非金融负债的初始确认金额(或者原在其他综合收益中确认的，在该非金融资产或非金融负债影响损益的相同期间转出，计入当期损益)。

如果预期交易或确定承诺预计不会发生，则以前计入其他综合收益中的套期工具累计利得或损失转出，计入当期损益。如果套期工具已到期、被出售、合同终止或已行使(但并未被替换或展期)，或者撤销了对套期关系的指定，则以前计入其他综合收益的金额不转出，直至预期交易或确定承诺影响当期损益。

③境外经营净投资套期

对境外经营净投资的套期，包括作为净投资的一部分的货币性项目的套期，其处理与现金流量套期类似。套期工具的利得或损失中被确定为有效套期的部分计入其他综合收益，而无效套期

的部分确认为当期损益。处置境外经营时，任何计入其他综合收益的累计利得或损失转出，计入当期损益。

(2) 回购股份

公司回购股份时，按照回购股份的全部支出作为库存股处理，同时进行备查登记。公司按法定程序报经批准采用收购本公司股票方式减资的，按注销股票面值总额减少股本，购回股票支付的价款（含交易费用）与股票面值的差额调整所有者权益，超过面值总额的部分，应依次冲减资本公积（股本溢价）、盈余公积和未分配利润；低于面值总额的，低于面值总额的部分增加资本公积（股本溢价）。

(3) 债务重组

本公司作为债权人参与债务重组时，以资产清偿债务或将债务转为权益工具进行债务重组的，在相关资产符合其定义和确认条件时予以确认。取得抵债资产为金融资产的，其初始计量金额的确定原则见本附注五、11“金融工具”之“（1）金融资产的分类、确认和计量”中的相应内容；取得抵债资产为非金融资产的，其初始计量金额为放弃债权的公允价值和其他可直接归属成本之和。放弃债权的公允价值与账面价值之间的差额，计入当期损益。采用修改其他条款方式进行债务重组的，本公司根据合同的实质性修改情况，判断是否终止确认原债权，同时按照修改后的条款确认一项新债权，或者重新计算该债权的账面余额。

本公司作为债务人参与债务重组时，以资产清偿债务或将债务转为权益工具进行债务重组的，在相关资产和所清偿负债符合终止确认条件（详见本附注五中关于相关资产、负债终止确认条件的相关内容）时予以终止确认，按照所转为权益工具的公允价值对其进行计量（在其公允价值不能可靠估计时按照所清偿债务的公允价值计量）。所清偿债务的账面价值与转让资产账面价值（或者权益工具的确认金额）之间的差额计入当期损益。采用修改其他条款方式进行债务重组的，本公司根据合同的实质性修改情况，判断是否终止确认原债务，同时按照修改后的条款确认一项新债务，或者重新计算该债务的账面余额。针对债务重组中被豁免的债务，只有在本公司不再负有偿债现时义务时才能终止确认该部分被豁免债务并确认债务重组利得。

(3) 分部报告

本公司以内部组织结构、管理要求、内部报告制度为依据确定经营分部，以经营分部为基础确定报告分部并披露分部信息。经营分部是指本公司内同时满足下列条件的组成部分：①该组成部分能够在日常活动中产生收入、发生费用；②本公司管理层能够定期评价该组成部分的经营成果，以决定向其配置资源、评价其业绩；③本公司能够取得该组成部分的财务状况、经营成果和现金流量等有关会计信息。两个或多个经营分部具有相似的经济特征，并且满足一定条件的，则可合并为一个经营分部。

41、重要会计政策和会计估计的变更

详见“重要事项”的“公司对会计政策、会计估计变更或重大会计差错更正原因和影响的分析说明”。

42、其他

√适用 □不适用

重大会计判断和估计

本公司在运用会计政策过程中，由于经营活动内在的不确定性，需要对无法准确计量的报表项目的账面价值进行判断、估计和假设。这些判断、估计和假设是基于本公司管理层过去的历史经验，并在考虑其他相关因素的基础上做出的。这些判断、估计和假设会影响收入、费用、资产和负债的报告金额以及资产负债表日或有负债的披露。然而，这些估计的不确定性所导致的结果可能与本公司管理层当前的估计存在差异，进而造成对未来受影响的资产或负债的账面金额进行重大调整。

本公司对前述判断、估计和假设在持续经营的基础上进行定期复核，会计估计的变更仅影响变更当期的，其影响数在变更当期予以确认；既影响变更当期又影响未来期间的，其影响数在变更当期和未来期间予以确认。

于资产负债表日，本公司需对财务报表项目金额进行判断、估计和假设的重要领域如下：

(1) 收入确认

如本附注五、34、“收入”所述，本公司在收入确认方面涉及到如下重大的会计判断和估计：识别客户合同；估计因向客户转让商品而有权取得的对价的可收回性；识别合同中的履约义务；估计合同中存在的可变对价以及在相关不确定性消除时累计已确认收入极可能不会发生重大转回的金额；合同中是否存在重大融资成分；估计合同中单项履约义务的单独售价等等。

本公司主要依靠过去的经验和工作作出判断，这些重大判断和估计变更都可能对变更当期或以后期间的营业收入、营业成本，以及期间损益产生影响，且可能构成重大影响。

(2) 金融资产减值

本公司采用预期信用损失模型对金融工具的减值进行评估，应用预期信用损失模型需要做出重大判断和估计，需考虑所有合理且有依据的信息，包括前瞻性信息。在做出该等判断和估计时，本公司根据历史数据结合经济政策、宏观经济指标、行业风险、外部市场环境、技术环境、客户情况的变化等因素推断债务人信用风险的预期变动。

(3) 存货跌价准备

本公司根据存货会计政策，按照成本与可变现净值孰低计量，对成本高于可变现净值及陈旧和滞销的存货，计提存货跌价准备。存货减值至可变现净值是基于评估存货的可售性及其可变现净值。鉴定存货减值要求管理层在取得确凿证据，并且考虑持有存货的目的、资产负债表日后事项的影响等因素的基础上作出判断和估计。实际的结果与原先估计的差异将在估计被改变的期间影响存货的账面价值及存货跌价准备的计提或转回。

(4) 长期资产减值准备

本公司于资产负债表日对除金融资产之外的非流动资产判断是否存在可能发生减值的迹象。对使用寿命不确定的无形资产，除每年进行的减值测试外，当其存在减值迹象时，也进行减值测试。其他除金融资产之外的非流动资产，当存在迹象表明其账面金额不可收回时，进行减值测试。

当资产或资产组的账面价值高于可收回金额，即公允价值减去处置费用后的净额和预计未来现金流量的现值中的较高者，表明发生了减值。

公允价值减去处置费用后的净额，参考公平交易中类似资产的销售协议价格或可观察到的市场价格，减去可直接归属于该资产处置的增量成本确定。

在预计未来现金流量现值时，需要对该资产（或资产组）的产量、售价、相关经营成本以及计算现值时使用的折现率等作出重大判断。本公司在估计可收回金额时会采用所有能够获得的相关资料，包括根据合理和可支持的假设所作出有关产量、售价和相关经营成本的预测。

本公司至少每年测试商誉是否发生减值。这要求对分配了商誉的资产组或者资产组组合的未来现金流量的现值进行预计。对未来现金流量的现值进行预计时，本公司需要预计未来资产组或者资产组组合产生的现金流量，同时选择恰当的折现率确定未来现金流量的现值。

(5) 折旧和摊销

本公司对投资性房地产、固定资产和无形资产在考虑其残值后，在使用寿命内按直线法计提折旧和摊销。本公司定期复核使用寿命，以决定将计入每个报告期的折旧和摊销费用数额。使用寿命是本公司根据对同类资产的以往经验并结合预期的技术更新而确定的。如果以前的估计发生重大变化，则会在未来期间对折旧和摊销费用进行调整。

(6) 递延所得税资产

在很有可能有足够的应纳税利润来抵扣亏损的限度内，本公司就所有未利用的税务亏损确认递延所得税资产。这需要本公司管理层运用大量的判断来估计未来应纳税利润发生的时间和金额，结合纳税筹划策略，以决定应确认的递延所得税资产的金额。

(7) 所得税

本公司在正常的经营活动中，有部分交易其最终的税务处理和计算存在一定的不确定性。部分项目是否能够在税前列支需要税收主管机关的审批。如果这些税务事项的最终认定结果同最初估计的金额存在差异，则该差异将对其最终认定期间的当期所得税和递延所得税产生影响。

六、税项

1、主要税种及税率

主要税种及税率情况

√适用 □不适用

税种	计税依据	税率
增值税	按税法规定计算的销售货物和应税劳务收入为基础计算销项税额，在扣除当期允许抵扣的进项税额后，差额部分为应交增值税	13%、10%、9%、6%、5%、3%、2%
城市维护建设税	按实际缴纳的增值税及消费税计缴	7%、5%、1%
企业所得税	按应纳税所得额计缴	25%、15%等
教育费附加	按实际缴纳的增值税及消费税计缴	3%、2%、1%
货物服务税	按照提供货物和服务的价格计缴	18%、12%

存在不同企业所得税税率纳税主体的，披露情况说明

√适用 □不适用

纳税主体名称	所得税税率(%)
金发科技股份有限公司*3	15
上海金发科技发展有限公司*4	15
四川金发科技发展有限公司	25
珠海金发供应链管理有限公司	25
香港金发发展有限公司*5	8.25、16.5
天津金发新材料有限公司*6	15
广州金发科技创业投资有限公司	25
江苏金发科技新材料有限公司*7	15
广州金发碳纤维新材料发展有限公司*8	15
广东金发科技有限公司	25
Kingfa Science & Technology (India) Limited	25.17
珠海金发生物材料有限公司*9	15
成都金发科技新材料有限公司*10	15
广州金发绿可木塑科技有限公司	25
广州金发科技孵化器有限公司*18	20
昆山金发科技开发有限公司*18	20
佛山市南海区绿可建材有限公司	25
武汉金发科技有限公司*11	15
武汉金发科技企业技术中心有限公司	25
清远美今新材料科技有限公司	25
珠海万通特种工程塑料有限公司*12	15
广州萝岗金发小额贷款股份有限公司	25
KingFa Sci.&Tech. Australia Pty Ltd	28.5
Kingfa Science & Technology (USA), INC	25
KINGFA SCI. & TECH. (Europe) GmbH	30.83
惠州新大都合成材料科技有限公司	25
Kingfa Sci. and Tech.(Thailand) CO.,LTD	20
成都金发科技孵化器有限公司	25

国高材高分子材料产业创新中心有限公司*13	15
KINGFA SCI. & TECH. (MALAYSIA) SDN. BH D.	24
宁波金发新材料有限公司*14	15
江苏金发再生资源有限公司*15	15
广州金发众创空间有限公司*18	20
海南金发科技有限公司*16	15
Saudi Kingfa Advanced Materials Co., Ltd.	20
广东唯医医疗器械有限公司*18	20
韶关市金发新材料科技有限公司*18	20
辽宁金发科技有限公司	25
广东金发医疗科技有限公司	25
广州金发科技产业园有限公司*18	20
广州金发科技创新有限公司*18	20
辽宁金发生物材料有限公司	25
广东金发复合材料有限公司	25
珠海金发物业管理有限公司*18	20
宁波青峙热力有限公司*18	20
盘锦金发高分子材料有限公司	25
KINGFA SCI.& TECH(VIETNAM) CO.,LTD	20
KINGFA SCIENCE AND TECHNOLOGY (JAPAN) CORPORATION LIMITED	23.2
金发环保科技有限公司*18	15
广州金发医疗科技有限公司*18	20
KINGFA SCIENCE AND TECHNOLOGY (VIETNAM) COMPANY LIMITED	20
KINGFA TECHNOLOGY(USA)INC.	25
海南金发新材料有限公司*18	20
广州金发会务服务有限公司*18	20
广州金发科技新材料有限公司*18	20
KINGFA SCIENCE AND TECHNOLOGY POLAND SPZ. O.O	19
上海金发科技贸易有限公司*18	20
广东横琴金发供应链管理有限公司	25
PT KINGFA SCI AND TECH INDONESIA	22
KINGFA SCIENCE & TECHNOLOGY MEXICO, S.DE R.L.DE C.V.	30
KINGFA ENVIRONMENTAL SCI&TECH SPAIN S.L	25
江苏金发资源循环有限公司	25
国高材新材料（广东）有限公司	25
PT KINGFA SCI AND TECH TRADING INDONESIA	22
Kingfa Science & Technology Korea Co., Ltd.	10
金发科技（昆山）有限公司	25

2、 税收优惠

√适用 □不适用

*1 公司出口销售业务适用“免、抵、退”政策

据财政部、国家税务总局“财税[2012]39 号”《关于出口货物劳务增值税和消费税政策的通知》规定，生产企业出口自产货物和视同自产货物及对外提供加工修理修配劳务，以及列名生产企业出

口非自产货物，免征增值税，相应的进项税额抵减应纳增值税额（不包括适用增值税即征即退、先征后退政策的应纳增值税额），未抵减完的部分予以退还。

***2 先进制造业企业增值税加计抵减政策**

据财政部、国家税务总局“财税[2023]43号”《关于先进制造业企业增值税加计抵减政策的公告》规定，自2023年1月1日至2027年12月31日，允许先进制造业企业按照当期可抵扣进项税额加计5%抵减应纳增值税税额。

*3 公司于2023年12月28日取得高新技术企业证书（证书编号：GR202344013811），有效期三年，获准在2023年1月1日至2025年12月31日享受高新技术企业所得税优惠，减按15%计缴企业所得税。

*4 子公司上海金发科技发展有限公司于2023年11月15日取得高新技术企业证书（证书编号：GR202331000356），有效期三年，获准在2023年1月1日至2025年12月31日期间享受高新技术企业减免企业所得税政策，减按15%计缴企业所得税。

*5 根据香港当地的相关法律法规，企业首200万港币利润的利得税率降至8.25%，即利得税率的一半，其后的利润则继续按标准税率16.5%计税。

*6 子公司天津金发新材料有限公司2023年12月8日取得高新技术企业证书（证书编号：GR202312002837），有效期三年，获准在2023年1月1日至2025年12月31日期间享受高新技术企业减免企业所得税政策，减按15%计缴企业所得税。

*7 子公司江苏金发科技新材料有限公司2023年12月13日取得高新技术企业证书（证书编号：GR202332011369），有效期三年，获准在2023年1月1日至2025年12月31日期间享受高新技术企业减免企业所得税政策，减按15%计缴企业所得税。

*8 子公司广州金发碳纤维新材料发展有限公司于2025年12月取得高新技术企业证书（证书编号：GR202544010804），有效期三年，获准在2025年1月1日至2027年12月31日期间享受高新技术企业减免企业所得税政策，减按15%计缴企业所得税。

*9 子公司珠海金发生物材料有限公司于2025年12月取得高新技术企业证书（证书编号：GR202544011607），有效期三年，获准在2025年1月1日至2027年12月31日期间享受高新技术企业减免企业所得税政策，减按15%计缴企业所得税。

*10 根据财政部税务总局国家发展改革委公告2020年第23号《关于延续西部大开发企业所得税政策的公告》，子公司成都金发科技新材料有限公司自2021年1月1日至2030年12月31日，享受在西部地区的鼓励类产业企业减按15%的税率征收企业所得税。成都金发科技新材料有限公司于2024年12月6日获发高新技术企业证书（证书编号：GR202451002845），有效期三年，获准在2024年1月1日至2026年12月31日享受高新技术企业减免企业所得税政策，减按15%计缴企业所得税。

*11 子公司武汉金发科技有限公司于2025年12月取得高新技术企业证书（证书编号：GR202542004732），有效期三年，获准在2025年1月1日至2027年12月31日期间享受高新技术企业减免企业所得税政策，减按15%计缴企业所得税。

*12 子公司珠海万通特种工程塑料有限公司于2023年12月28日取得高新技术企业证书（证书编号：GR202344010782），有效期三年，获准在2023年1月1日至2025年12月31日期间享受高新技术企业减免企业所得税政策，减按15%计缴企业所得税。

*13 子公司国高材高分子材料产业创新中心有限公司于2024年11月28日取得高新技术企业证书（证书编号：GR202444006857），有效期三年，获准在2024年1月1日至2026年12月31日期间享受高新技术企业减免企业所得税政策，减按15%计缴企业所得税。

*14 子公司宁波金发新材料有限公司于2024年12月6日取得高新技术企业证书（证书编号：GR202444006658），有效期三年，获准在2024年1月1日至2026年12月31日期间享受高新技术企业减免企业所得税政策，减按15%计缴企业所得税。

*15 子公司江苏金发再生资源有限公司于2025年11月取得高新技术企业证书（证书编号：GR202532000377），有效期三年，获准在2025年1月1日至2027年12月31日期间享受高新技术企业减免企业所得税政策，减按15%计缴企业所得税。

*16 子公司海南金发科技有限公司注册地为海南省洋浦经济开发区，根据《财政部税务总局关于海南自由贸易港企业所得税优惠政策的通知》（财税[2020]31号），对注册在海南自由贸易港并实质性运营的鼓励类产业企业，减按15%的税率征收企业所得税。

*17 子公司金发环保科技有限公司于 2024 年 12 月 11 日取得高新技术证书（证书编号：GR202444008057），有效期三年，获准在 2024 年 1 月 1 日至 2026 年 12 月 31 日期间享受高新技术企业减免企业所得税政策，减按 15% 计缴企业所得税。

*18 子公司符合《财政部税务总局关于进一步实施小微企业所得税优惠政策的公告》（财政部税务总局公告 2022 年第 13 号）文件中所规定的条件，属于小型微利企业，适用 20% 的所得税税率。

3、其他

适用 不适用

七、合并财务报表项目注释

以下注释项目（含公司财务报表主要项目注释）除非特别指出，“年初”指 2025 年 1 月 1 日，“年末”指 2025 年 12 月 31 日，“上年年末”指 2024 年 12 月 31 日，“本年”指 2025 年度，“上年”指 2024 年度。

1、货币资金

适用 不适用

单位：元 币种：人民币

项目	年末余额	年初余额
库存现金	305,697.95	399,045.20
银行存款	4,314,526,376.47	3,475,220,323.98
其他货币资金	28,844,926.72	64,040,799.20
合计	4,343,677,001.14	3,539,660,168.38
其中：存放在境外的款项总额	954,860,202.20	384,220,606.92

其他说明：

其中因抵押、质押或冻结等对使用有限制，因资金集中管理支取受限，以及放在境外且资金汇回受到限制的货币资金明细如下：

项目	年末余额	年初余额
银行承兑汇票保证金		
信用证保证金	42.64	29,014,320.07
保函保证金		
履约保证金及其他保证金	14,397,092.44	14,967,588.63
受限的银行存款	14,439,878.59	19,418,883.48
合计	28,837,013.67	63,400,792.18

2、交易性金融资产

适用 不适用

单位：元 币种：人民币

项目	期末余额	期初余额	指定理由和依据
以公允价值计量且其变动计入当期损益的金融资产	521,699.87	35,272,980.01	/
其中：			
权益工具投资	521,699.87	570,070.22	/
衍生金融资产		34,702,909.79	/
指定以公允价值计量且其变动计入当期损益的金融资产			
合计	521,699.87	35,272,980.01	/

其他说明：

适用 不适用

3、 衍生金融资产

适用 不适用

4、 应收票据

(1). 应收票据分类列示

适用 不适用

单位：元 币种：人民币

项目	期末余额	期初余额
财务公司承兑汇票	127,579,643.02	152,766,273.82
商业承兑票据	160,058,874.19	232,756,822.41
小计	287,638,517.21	385,523,096.23
减：坏账准备	1,623,489.69	2,904,697.48
合计	286,015,027.52	382,618,398.75

(2). 期末公司已质押的应收票据

适用 不适用

(3). 期末公司已背书或贴现且在资产负债表日尚未到期的应收票据

适用 不适用

单位：元 币种：人民币

项目	期末终止确认金额	期末未终止确认金额
财务公司承兑票据		42,364,255.25
商业承兑票据		67,793,047.24
合计		110,157,302.49

(4). 按坏账计提方法分类披露

√适用 □不适用

单位：元 币种：人民币

类别	期末余额					期初余额				
	账面余额		坏账准备		账面价值	账面余额		坏账准备		账面价值
	金额	比例 (%)	金额	计提比例 (%)		金额	比例 (%)	金额	计提比例 (%)	
按单项计提坏账准备										
其中：										
按组合计提坏账准备	287,638,517.21	100.00	1,623,489.69	0.56	286,015,027.52	385,523,096.23	100.00	2,904,697.48	0.75	382,618,398.75
其中：										
银行承兑汇票										
财务公司承兑汇票	127,579,643.02	44.35			127,579,643.02	152,766,273.82	39.63			152,766,273.82
商业承兑汇票	160,058,874.19	55.65	1,623,489.69	1.01	158,435,384.50	232,756,822.41	60.37	2,904,697.48	1.25	229,852,124.93
合计	287,638,517.21	/	1,623,489.69	/	286,015,027.52	385,523,096.23	/	2,904,697.48	/	382,618,398.75

按单项计提坏账准备:

适用 不适用

按组合计提坏账准备:

适用 不适用

组合计提项目: 信用风险特征组合

单位: 元 币种: 人民币

名称	期末余额		
	应收票据	坏账准备	计提比例 (%)
商业承兑汇票	160,058,874.19	1,623,489.69	1.01
6个月以内	159,486,351.19	1,594,863.54	1.00
6至12个月	572,523.00	28,626.15	5.00
小计	160,058,874.19	1,623,489.69	1.01
财务公司承兑汇票	127,579,643.02		
合计	287,638,517.21	1,623,489.69	0.56

按组合计提坏账准备的说明

适用 不适用

按预期信用损失一般模型计提坏账准备

适用 不适用

各阶段划分依据和坏账准备计提比例

无

对本期发生损失准备变动的应收票据账面余额显著变动的情况说明:

适用 不适用**(5). 坏账准备的情况**适用 不适用

单位: 元 币种: 人民币

类别	期初余额	本期变动金额				期末余额
		计提	收回或转回	转销或核销	其他变动	
按单项计提坏账准备						
按组合计提坏账准备	2,904,697.48		1,281,207.79			1,623,489.69
合计	2,904,697.48		1,281,207.79			1,623,489.69

其中本期坏账准备收回或转回金额重要的:

适用 不适用

其他说明:

无

(6). 本期实际核销的应收票据情况适用 不适用

其中重要的应收票据核销情况：

适用 不适用

应收票据核销说明：

适用 不适用

其他说明：

适用 不适用

5、应收账款

(1). 按账龄披露

适用 不适用

单位：元 币种：人民币

账龄	期末账面余额	期初账面余额
1 年以内	8,497,546,647.67	8,583,218,132.53
其中：6 个月以内	8,381,212,663.71	8,482,189,974.96
7-12 个月	116,333,983.96	101,028,157.57
1 年以内小计	8,497,546,647.67	8,583,218,132.53
1 至 2 年	43,544,644.04	30,247,687.19
2 至 3 年	8,840,163.26	9,990,667.25
3 年以上	156,754,747.79	157,370,046.30
小计	8,706,686,202.76	8,780,826,533.27
减：坏账准备	273,479,363.83	233,202,711.01
合计	8,433,206,838.93	8,547,623,822.26

(2). 按坏账计提方法分类披露

√适用 □不适用

单位：元 币种：人民币

类别	期末余额					期初余额				
	账面余额		坏账准备		账面价值	账面余额		坏账准备		账面价值
	金额	比例 (%)	金额	计提比例 (%)		金额	比例 (%)	金额	计提比例 (%)	
按单项计提坏账准备	151,691,256.97	1.74	150,255,153.03	99.05	1,436,103.94	55,984,843.18	0.64	54,526,153.50	97.39	1,458,689.68
其中：										
按组合计提坏账准备	8,554,994,945.79	98.26	123,224,210.80	1.44	8,431,770,734.99	8,724,841,690.09	99.36	178,676,557.51	2.05	8,546,165,132.58
其中：										
信用风险组合	8,554,994,945.79	98.26	123,224,210.80	1.44	8,431,770,734.99	8,724,841,690.09	99.36	178,676,557.51	2.05	8,546,165,132.58
合计	8,706,686,202.76	/	273,479,363.83	/	8,433,206,838.93	8,780,826,533.27	/	233,202,711.01	/	8,547,623,822.26

按单项计提坏账准备:

√适用 □不适用

单位: 元 币种: 人民币

名称	期末余额			
	账面余额	坏账准备	计提比例 (%)	计提理由
单位一	10,176,965.10	8,740,861.16	85.89	预计无法收回
单位二	6,752,912.04	6,752,912.04	100	预计无法收回
单位三	6,418,193.30	6,418,193.30	100	预计无法收回
单位四	6,343,980.00	6,343,980.00	100	预计无法收回
单位五	5,477,264.00	5,477,264.00	100	预计无法收回
单位六	3,966,600.00	3,966,600.00	100	预计无法收回
单位七	3,886,620.00	3,886,620.00	100	预计无法收回
单位八	3,689,572.80	3,689,572.80	100	预计无法收回
单位九	3,513,251.48	3,513,251.48	100	预计无法收回
单位十	3,483,698.20	3,483,698.20	100	预计无法收回
单位十一	3,454,531.08	3,454,531.08	100	预计无法收回
单位十二	3,104,208.04	3,104,208.04	100	预计无法收回
单位十三	3,095,539.26	3,095,539.26	100	预计无法收回
单位十四	3,014,722.61	3,014,722.61	100	预计无法收回
其他单位	85,313,199.06	85,313,199.06	100	预计无法收回
合计	151,691,256.97	150,255,153.03	99.05	/

按单项计提坏账准备的说明:

√适用 □不适用

详见本附注五、36、“金融资产减值”

按组合计提坏账准备:

√适用 □不适用

组合计提项目: 信用风险组合

单位: 元 币种: 人民币

名称	期末余额		
	账面余额	坏账准备	计提比例 (%)
6个月以内	8,372,516,792.26	83,703,582.13	1.00
6至12个月	108,185,453.90	5,409,272.70	5.00
1年以内小计	8,480,702,246.16	89,112,854.83	1.05
1至2年	35,487,260.15	7,097,452.03	20.00
2至3年	8,360,702.71	4,180,351.36	50.00
3年以上	30,444,736.77	22,833,552.58	75.00
合计	8,554,994,945.79	123,224,210.80	1.44

按组合计提坏账准备的说明:

√适用 □不适用

详见本附注五、36、“金融资产减值”

按预期信用损失一般模型计提坏账准备

□适用 √不适用

各阶段划分依据和坏账准备计提比例

无

对本期发生损失准备变动的应收账款账面余额显著变动的情况说明：

适用 不适用

(3). 坏账准备的情况

适用 不适用

单位：元 币种：人民币

类别	期初余额	本期变动金额				期末余额
		计提	收回或转回	转销或核销	其他变动	
按单项计提坏账准备	54,526,153.50	99,453,482.06	394,934.49	3,224,999.78	-104,548.26	150,255,153.03
按组合计提坏账准备	178,676,557.51		54,782,432.87	1,406,731.21	736,817.37	123,224,210.80
合计	233,202,711.01	99,453,482.06	55,177,367.36	4,631,730.99	632,269.11	273,479,363.83

其中本期坏账准备收回或转回金额重要的：

适用 不适用

其他说明：

无

(4). 本期实际核销的应收账款情况

适用 不适用

单位：元 币种：人民币

项目	核销金额
实际核销的应收账款	4,631,730.99

其中重要的应收账款核销情况

适用 不适用

应收账款核销说明：

适用 不适用

(5). 按欠款方归集的期末余额前五名的应收账款情况

适用 不适用

单位：元 币种：人民币

单位名称	应收账款期末余额	合同资产期末余额	应收账款和合同资产期末余额	占应收账款和合同资产期末余额合计数的比例(%)	坏账准备期末余额
单位一	55,197,835.41			0.63	552,236.43
单位二	50,962,303.66			0.59	509,623.04
单位三	49,106,920.11			0.56	491,069.21
单位四	47,287,399.42			0.54	472,873.99
单位五	43,231,480.00			0.50	432,314.81
合计	245,785,938.60			2.82	2,458,117.48

其他说明：

无

其他说明：

适用 不适用

6、合同资产

(1). 合同资产情况

适用 不适用

(2). 报告期内账面价值发生重大变动的金额和原因

适用 不适用

(3). 按坏账计提方法分类披露

适用 不适用

按单项计提坏账准备：

适用 不适用

按单项计提坏账准备的说明：

适用 不适用

按组合计提坏账准备：

适用 不适用

按预期信用损失一般模型计提坏账准备

适用 不适用

各阶段划分依据和坏账准备计提比例

无

对本期发生损失准备变动的合同资产账面余额显著变动的情况说明：

适用 不适用

(4). 本期合同资产计提坏账准备情况

适用 不适用

其中本期坏账准备收回或转回金额重要的：

适用 不适用

其他说明：

无

(5). 本期实际核销的合同资产情况

适用 不适用

其中重要的合同资产核销情况

适用 不适用

合同资产核销说明：

适用 不适用

其他说明：

适用 不适用

7、 应收款项融资

(1). 应收款项融资分类列示

适用 不适用

单位：元 币种：人民币

项目	期末余额	期初余额
应收票据	3,653,870,736.27	1,491,265,397.34
合计	3,653,870,736.27	1,491,265,397.34

(2). 期末公司已质押的应收款项融资

适用 不适用

(3). 期末公司已背书或贴现且在资产负债表日尚未到期的应收款项融资

适用 不适用

单位：元 币种：人民币

项目	期末终止确认金额	期末未终止确认金额
银行承兑汇票	6,778,836,598.19	
合计	6,778,836,598.19	

(4). 按坏账计提方法分类披露

适用 不适用

按单项计提坏账准备：

适用 不适用

按单项计提坏账准备的说明：

适用 不适用

按组合计提坏账准备：

适用 不适用

按预期信用损失一般模型计提坏账准备

适用 不适用

各阶段划分依据和坏账准备计提比例

无

对本期发生损失准备变动的应收款项融资账面余额显著变动的情况说明：

适用 不适用

(5). 坏账准备的情况

适用 不适用

其中本期坏账准备收回或转回金额重要的：

适用 不适用

其他说明：

无

(6). 本期实际核销的应收款项融资情况

适用 不适用

其中重要的应收款项融资核销情况

适用 不适用

核销说明：

适用 不适用

(7). 应收款项融资本期增减变动及公允价值变动情况：

适用 不适用

项目	上年年末余额		本年变动		期末余额	
	成本	公允价值变动	成本	公允价值变动	成本	公允价值变动
应收票据	1,491,265,397.34		2,162,605,338.93		3,653,870,736.27	
合计	1,491,265,397.34		2,162,605,338.93		3,653,870,736.27	

(8). 其他说明

适用 不适用

8、预付款项

(1). 预付款项按账龄列示

适用 不适用

单位：元 币种：人民币

账龄	期末余额		期初余额	
	金额	比例(%)	金额	比例(%)
1年以内	638,290,762.04	99.33	643,283,287.98	99.36
1至2年	3,656,489.23	0.57	1,863,179.08	0.29
2至3年	79,864.41	0.01	1,535,667.99	0.24
3年以上	572,299.29	0.09	700,255.49	0.11
合计	642,599,414.97	100.00	647,382,390.54	100.00

账龄超过1年且金额重要的预付款项未及时结算原因的说明：

无

(2). 按预付对象归集的期末余额前五名的预付款情况

适用 不适用

单位：元 币种：人民币

单位名称	期末余额	占预付款项期末余额合计数的比例(%)
单位一	107,134,092.78	16.67
单位二	23,389,451.56	3.64
单位三	20,161,186.49	3.14
单位四	18,337,344.82	2.85
单位五	17,740,000.00	2.76
合计	186,762,075.65	29.06

其他说明：
无

其他说明：
适用 不适用

9、其他应收款

项目列示

适用 不适用

单位：元 币种：人民币

项目	期末余额	期初余额
应收股利	33,600,000.00	
其他应收款	195,099,717.21	231,821,292.67
合计	228,699,717.21	231,821,292.67

其他说明：
适用 不适用

应收利息

(1). 应收利息分类

适用 不适用

(2). 重要逾期利息

适用 不适用

(3). 按坏账计提方法分类披露

适用 不适用

按单项计提坏账准备：

适用 不适用

按单项计提坏账准备的说明：

适用 不适用

按组合计提坏账准备：

适用 不适用

(4). 按预期信用损失一般模型计提坏账准备

□适用 √不适用

各阶段划分依据和坏账准备计提比例
无

对本期发生损失准备变动的应收利息账面余额显著变动的情况说明：

□适用 √不适用

(5). 坏账准备的情况

□适用 √不适用

其中本期坏账准备收回或转回金额重要的：

□适用 √不适用

其他说明：

无

(6). 本期实际核销的应收利息情况

□适用 √不适用

其中重要的应收利息核销情况

□适用 √不适用

核销说明：

□适用 √不适用

其他说明：

□适用 √不适用

应收股利**(1). 应收股利**

√适用 □不适用

单位：元 币种：人民币

项目(或被投资单位)	期末余额	期初余额
应收股利款	33,600,000.00	
小计	33,600,000.00	
减：坏账准备		
合计	33,600,000.00	

(2). 重要的账龄超过 1 年的应收股利

□适用 √不适用

(3). 按坏账计提方法分类披露

□适用 √不适用

按单项计提坏账准备：

适用 不适用

按单项计提坏账准备的说明：

适用 不适用

按组合计提坏账准备：

适用 不适用

(4). 按预期信用损失一般模型计提坏账准备

适用 不适用

各阶段划分依据和坏账准备计提比例：

无

对本期发生损失准备变动的应收股利账面余额显著变动的情况说明：

适用 不适用

(5). 坏账准备的情况

适用 不适用

其中本期坏账准备收回或转回金额重要的：

适用 不适用

其他说明：

无

(6). 本期实际核销的应收股利情况

适用 不适用

其中重要的应收股利核销情况

适用 不适用

核销说明：

适用 不适用

其他说明：

适用 不适用

其他应收款

(1). 按账龄披露

适用 不适用

单位：元 币种：人民币

账龄	期末账面余额	期初账面余额
1 年以内	159,612,194.00	195,016,650.27
1 至 2 年	46,173,778.01	40,973,003.73
2 至 3 年	21,816,315.51	71,976,024.82
3 年以上	145,958,994.81	85,867,214.73
小计	373,561,282.33	393,832,893.55

减：坏账准备	178,461,565.12	162,011,600.88
合计	195,099,717.21	231,821,292.67

(2). 按款项性质分类情况

√适用 □不适用

单位：元 币种：人民币

款项性质	期末账面余额	期初账面余额
押金/保证金	18,845,087.53	34,422,282.38
应收出口退税款	5,557,417.18	19,738,162.01
应收股权转让款	53,170,470.07	93,170,470.06
往来款	295,988,307.55	246,501,979.10
小计	373,561,282.33	393,832,893.55
减：坏账准备	178,461,565.12	162,011,600.88
合计	195,099,717.21	231,821,292.67

(3). 坏账准备计提情况

√适用 □不适用

单位：元 币种：人民币

坏账准备	第一阶段	第二阶段	第三阶段	合计
	未来12个月预期信用损失	整个存续期预期信用损失(未发生信用减值)	整个存续期预期信用损失(已发生信用减值)	
2025年1月1日余额	36,765,428.97		125,246,171.91	162,011,600.88
2025年1月1日余额在本期	36,765,428.97		125,246,171.91	162,011,600.88
本期计提	9,853,842.72		19,462,981.20	29,316,823.92
本期转回			7,047.17	7,047.17
本期转销	91,656.84		11,765,884.17	11,857,541.01
其他变动	-530,414.16		-471,857.34	-1,002,271.50
2025年12月31日余额	45,997,200.69		132,464,364.43	178,461,565.12

本期坏账准备计提金额以及评估金融工具的信用风险是否显著增加的采用依据：

□适用 √不适用

(4). 按坏账准备计提方法分类披露

类别	年末余额				账面价值
	账面余额		坏账准备		
	金额	比例(%)	金额	计提比例(%)	
按单项计提坏账准备	132,464,364.43	35.46	132,464,364.43	100.00	

类别	年末余额				账面价值
	账面余额		坏账准备		
	金额	比例 (%)	金额	计提比例 (%)	
按组合计提坏账准备	241,096,917.90	64.54	45,997,200.69	19.08	195,099,717.21
其中：					
信用风险组合	241,096,917.90	64.54	45,997,200.69	19.08	195,099,717.21
合计	373,561,282.33	—	178,461,565.12	—	195,099,717.21

类别	年初余额				账面价值
	账面余额		坏账准备		
	金额	比例 (%)	金额	计提比例 (%)	
按单项计提坏账准备	176,482,576.38	44.81	125,246,171.91	70.97	51,236,404.47
按组合计提坏账准备	217,350,317.17	55.19	36,765,428.97	16.93	180,584,888.20
其中：					
信用风险组合	217,350,317.17	55.19	36,765,428.97	16.93	180,584,888.20
合计	393,832,893.55	—	162,011,600.88	—	231,821,292.67

A、按单项计提坏账准备的其他应收款

应收账款（按单位）	年末余额			计提理由
	账面余额	坏账准备	计提比例 (%)	
单位一	53,170,470.06	53,170,470.06	100.00	预计无法收回
单位二	23,278,496.00	23,278,496.00	100.00	预计无法收回
单位三	9,955,418.35	9,955,418.35	100.00	预计无法收回
单位四	9,816,828.97	9,816,828.97	100.00	预计无法收回
单位五	8,979,297.39	8,979,297.39	100.00	预计无法收回
单位六	3,825,198.70	3,825,198.70	100.00	预计无法收回
单位七	3,631,557.52	3,631,557.52	100.00	预计无法收回
单位八	3,069,307.00	3,069,307.00	100.00	预计无法收回
其他单位	16,737,790.44	16,737,790.44	100.00	预计无法收回
合计	132,464,364.43	132,464,364.43	100.00	

B、组合中，按信用风险特征组合计提坏账准备

项目	年末余额		
	其他应收款	坏账准备	计提比例 (%)
1年以内	148,729,508.98	7,436,475.94	5.00
1至2年	46,162,304.57	9,232,460.91	20.00
2至3年	21,302,257.73	10,651,128.87	50.00
3年以上	24,902,846.62	18,677,134.97	75.00

合计	241,096,917.90	45,997,200.69	19.08
----	----------------	---------------	-------

对本期发生损失准备变动的其他应收款账面余额显著变动的情况说明：

适用 不适用

(5). 坏账准备的情况

适用 不适用

单位：元 币种：人民币

类别	期初余额	本期变动金额				期末余额
		计提	收回或转回	转销或核销	其他变动	
按单项计提坏账准备	125,246,171.91	19,462,981.20	7,047.17	11,765,884.17	-471,857.34	132,464,364.43
按组合计提坏账准备	36,765,428.97	9,853,842.72		91,656.84	-530,414.16	45,997,200.69
合计	162,011,600.88	29,316,823.92	7,047.17	11,857,541.01	-1,002,271.50	178,461,565.12

其中本期坏账准备转回或收回金额重要的：

适用 不适用

其他说明：

无

(6). 本期实际核销的其他应收款情况

适用 不适用

单位：元 币种：人民币

项目	核销金额
实际核销的其他应收款	11,857,541.01

其中重要的其他应收款核销情况：

适用 不适用

单位：元 币种：人民币

单位名称	其他应收款性质	核销金额	核销原因	履行的核销程序	款项是否由关联交易产生
单位一	其他往来款	9,291,528.09	无法收回	内部审批	否
合计	/	9,291,528.09	/	/	/

其他应收款核销说明：

适用 不适用

单位名称	款项性质	核销金额	核销原因	履行的核销程序	款项是否由关联交易产生
单位一	其他往来款	9,291,528.09	无法收回	内部审批	否
合计	——	9,291,528.09	——	——	——

(7). 按欠款方归集的期末余额前五名的其他应收款情况

√适用 □不适用

单位：元币种：人民币

单位名称	期末余额	占其他应收款期末余额合计数的比例(%)	款项的性质	账龄	坏账准备期末余额
奥园资本投资集团有限公司	53,170,470.06	14.23	应收股权转让款	3年以上	53,170,470.06
景德镇金雕瓷业有限公司	23,278,496.00	6.23	其他往来款	3年以上	23,278,496.00
上海蓝科石化环保科技股份有限公司	21,450,000.00	5.74	其他往来款	1-2年	4,290,000.00
国网湖北省电力有限公司	12,000,000.00	3.21	其他往来款	1年之内	600,000.00
平安健康保险股份有限公司	9,978,210.00	2.67	其他往来款	1年之内	498,910.50
合计	119,877,176.06	32.08	/	/	81,837,876.56

(8). 因资金集中管理而列报于其他应收款

□适用 √不适用

其他说明：

□适用 √不适用

(9). 按坏账准备计提方法分类披露

10、 存货

(1). 存货分类

√适用 □不适用

单位：元 币种：人民币

项目	期末余额			期初余额		
	账面余额	存货跌价准备/合同履约成本减值准备	账面价值	账面余额	存货跌价准备/合同履约成本减值准备	账面价值
原材料	2,894,820,986.95	38,094,392.56	2,856,726,594.39	3,273,085,540.25	27,011,131.35	3,246,074,408.90
在产品	249,148,861.09	5,794,171.94	243,354,689.15	164,530,062.69	4,096,518.00	160,433,544.69
库存商品	2,857,292,185.34	97,768,778.70	2,759,523,406.64	2,617,923,053.18	106,727,609.50	2,511,195,443.68
周转材料	303,578,353.09	37,878,171.18	265,700,181.91	294,360,875.85	57,504,953.03	236,855,922.82

合同履约成本	5,238,854.87		5,238,854.87	5,565,318.44		5,565,318.44
发出商品	1,798,609,938.71	12,802,219.33	1,785,807,719.38	1,254,194,347.99	3,632,840.29	1,250,561,507.70
合计	8,108,689,180.05	192,337,733.71	7,916,351,446.34	7,609,659,198.40	198,973,052.17	7,410,686,146.23

(2). 确认为存货的数据资源

适用 不适用

(3). 存货跌价准备及合同履约成本减值准备

适用 不适用

单位：元 币种：人民币

项目	期初余额	本期增加金额		本期减少金额		期末余额
		计提	其他	转回或转销	其他	
原材料	27,011,131.35	37,632,552.97		26,549,291.76		38,094,392.56
在产品	4,096,518.00	2,224,256.77		526,602.83		5,794,171.94
库存商品	106,727,609.50	66,008,841.38		74,201,706.91	765,965.27	97,768,778.70
周转材料	57,504,953.03			19,626,781.85		37,878,171.18
发出商品	3,632,840.29	12,802,219.33		3,632,840.29		12,802,219.33
合计	198,973,052.17	118,667,870.45		124,537,223.64	765,965.27	192,337,733.71

本期转回或转销存货跌价准备的原因

适用 不适用

可变现净值，是存货的估计售价减去至完工时估计将要发生的成本、估计的销售费用以及相关税费后的金额。本期转回或转销存货跌价准备及合同履约成本减值准备的原因是存货对外出售，存货跌价准备转销。

按组合计提存货跌价准备

适用 不适用

按组合计提存货跌价准备的计提标准

适用 不适用

(4). 存货期末余额含有的借款费用资本化金额及其计算标准和依据

适用 不适用

(5). 合同履约成本本期摊销金额的说明

适用 不适用

其他说明：

适用 不适用

11、 持有待售资产

适用 不适用

12、 一年内到期的非流动资产

√适用 □不适用

单位：元 币种：人民币

项目	期末余额	期初余额	备注
一年内到期的贷款及垫款	22,303,657.91	7,258,687.26	详见附注七、13
合计	22,303,657.91	7,258,687.26	

一年内到期的债权投资

□适用 √不适用

一年内到期的其他债权投资

□适用 √不适用

一年内到期的非流动资产的其他说明：

无

13、 其他流动资产

√适用 □不适用

单位：元 币种：人民币

项目	期末余额	期初余额
待抵扣进项税额	1,281,974,817.01	1,409,060,964.99
预缴税费	105,925,981.69	72,430,760.95
发放贷款和垫款	8,074,015.52	131,803,152.14
合计	1,395,974,814.22	1,613,294,878.08

(1) 发放贷款及垫款情况

项目	年末余额			年初余额		
	账面余额	减值准备	账面价值	账面余额	减值准备	账面价值
发放贷款和垫款	207,897,318.57	173,996,621.38	33,900,697.19	209,353,814.73	39,755,930.08	169,597,884.65
减：一年内到期的贷款和垫款（附注七、12）	180,443,992.92	158,140,335.01	22,303,657.91	7,520,000.00	261,312.74	7,258,687.26
减：一年期的贷款和垫款（附注七、13）	13,070,325.65	4,996,310.13	8,074,015.52	137,954,620.62	6,151,468.48	131,803,152.14
合计	14,383,000.00	10,859,976.24	3,523,023.76	63,879,194.11	33,343,148.86	30,536,045.25

(2) 发放贷款和垫款减值准备本年变动情况

项目	年初余额	本年增加	本年减少	年末余额
发放贷款和垫款	39,755,930.08	134,240,691.30		173,996,621.38
合计	39,755,930.08	134,240,691.30		173,996,621.38

14、 债权投资

(1). 债权投资情况

适用 不适用

债权投资减值准备本期变动情况

适用 不适用

(2). 期末重要的债权投资

适用 不适用

(3). 减值准备计提情况

适用 不适用

各阶段划分依据和减值准备计提比例：

对本期发生损失准备变动的债权投资账面余额显著变动的情况说明：

适用 不适用

本期减值准备计提金额以及评估金融工具的信用风险是否显著增加的采用依据

适用 不适用

(4). 本期实际的核销债权投资情况

适用 不适用

其中重要的债权投资情况核销情况

适用 不适用

债权投资的核销说明：

适用 不适用

其他说明：

适用 不适用

15、 其他债权投资

(1). 其他债权投资情况

适用 不适用

其他债权投资减值准备本期变动情况

适用 不适用

(2). 期末重要的其他债权投资

适用 不适用

(3). 减值准备计提情况

适用 不适用

各阶段划分依据和减值准备计提比例：

对本期发生损失准备变动的其他债权投资账面余额显著变动的情况说明：

适用 不适用

本期减值准备计提金额以及评估金融工具的信用风险是否显著增加的采用依据

适用 不适用

(4). 本期实际核销的其他债权投资情况

适用 不适用

其中重要的其他债权投资情况核销情况

适用 不适用

其他债权投资的核销说明：

适用 不适用

其他说明：

适用 不适用

16、 长期应收款

(1). 长期应收款情况

适用 不适用

(2). 按坏账计提方法分类披露

适用 不适用

按单项计提坏账准备：

适用 不适用

按单项计提坏账准备的说明：

适用 不适用

按组合计提坏账准备：

适用 不适用

(3). 按预期信用损失一般模型计提坏账准备

适用 不适用

各阶段划分依据和坏账准备计提比例
无

对本期发生损失准备变动的长期应收款账面余额显著变动的情况说明：

适用 不适用

本期坏账准备计提金额以及评估金融工具的信用风险是否显著增加的采用依据

适用 不适用

(4). 坏账准备的情况

适用 不适用

其中本期坏账准备收回或转回金额重要的：

适用 不适用

其他说明：无

(5). 本期实际核销的长期应收款情况

适用 不适用

其中重要的长期应收款核销情况

适用 不适用

长期应收款核销说明：

适用 不适用

其他说明：

适用 不适用

17、 长期股权投资

(1). 长期股权投资情况

√适用 □不适用

单位：元 币种：人民币

被投资单位	期初 余额（账面 价值）	减值准备 年初余额	本期增减变动								期末 余额（账面价 值）	减值准备 期末余额	
			追加投资	减少 投资	权益法下确 认的投资损 益	其他综合收 益调整	其他 权益 变动	宣告发放现 金股利或利 润	计提 减值 准备	其他			
一、合营企业													
宁波亚沛斯化学科 技有限公司	33,223,845.60				-7,083,864.86							26,139,980.74	
小计	33,223,845.60				-7,083,864.86							26,139,980.74	
二、联营企业													
中塑（北京）环保科 技咨询有限公司		100,000.00											100,000.00
广州金塑高分子材 料有限公司	1,886,830.35				32,593.78							1,919,424.13	
广东空港城投资有 限公司	154,285,963.13				1,965,662.01	-2,269,881.74						153,981,743.40	

金发科技股份有限公司2025 年年度报告

广东粤商高新科技股份有限公司	296,120,874.24		100,320,000.00		-11,806,280.12	-419,864.85					384,214,729.27	
武汉金发科技实业有限公司	149,576,966.72				-482,269.29						149,094,697.43	
宁波威家山化工码头有限公司	174,369,795.15				29,276,158.86			71,520,000.00			132,125,954.01	
广州国高材产业创新创业投资基金合伙企业（有限合伙）			10,000,000.00		-113,770.00						9,886,230.00	
小计	776,240,429.59	100,000.00	110,320,000.00	-	18,872,095.24	-2,689,746.59	-	71,520,000.00	-	-	831,222,778.24	100,000.00
合计	809,464,275.19	100,000.00	110,320,000.00	-	11,788,230.38	-2,689,746.59	-	71,520,000.00	-	-	857,362,758.98	100,000.00

(2). 长期股权投资的减值测试情况

□适用 √不适用

其他说明：

无

18、 其他权益工具投资

(1). 其他权益工具投资情况

□适用 √不适用

(2). 本期存在终止确认的情况说明

□适用 √不适用

其他说明：

□适用 √不适用

19、 其他非流动金融资产

√适用 □不适用

单位：元 币种：人民币

项目	期末余额	期初余额
分类以公允价值计量且其变动计入当期损益的金融资产	267,695,126.47	285,045,617.75
其中：权益工具投资	267,695,126.47	285,045,617.75
合计	267,695,126.47	285,045,617.75

其他说明：

□适用 √不适用

20、 投资性房地产

投资性房地产计量模式

(1). 采用成本计量模式的投资性房地产

单位：元 币种：人民币

项目	房屋、建筑物	土地使用权	在建工程	合计
一、账面原值				
1.期初余额	1,925,225,892.75			1,925,225,892.75
2.本期增加金额	7,315,749.43			7,315,749.43
(1) 外购				
(2) 固定资产转入	7,315,749.43			7,315,749.43
3.本期减少金额				
4.期末余额	1,932,541,642.18			1,932,541,642.18
二、累计折旧和累计摊销				
1.期初余额	228,835,368.27			228,835,368.27
2.本期增加金额	92,000,826.69			92,000,826.69
(1) 计提或摊销	92,000,826.69			92,000,826.69

3.本期减少金额			
4.期末余额	320,836,194.96		320,836,194.96
三、减值准备			
1.年初余额			
2.本期增加金额	509,536,700.00		509,536,700.00
3.本期减少金额			
4.期末余额	509,536,700.00		509,536,700.00
四、账面价值			
1.期末账面价值	1,102,168,747.22		1,102,168,747.22
2.期初账面价值	1,696,390,524.48		1,696,390,524.48

(2). 未办妥产权证书的投资性房地产情况

适用 不适用

(3). 采用成本计量模式的投资性房地产的减值测试情况

适用 不适用

其他说明：

适用 不适用

投资性房地产减值测试情况：

因本期商业地产市场售价及租赁价格下跌明显，公司对投资性房地产进行减值测试，按市场法确认减值准备 509,536,700.00 元。

21、 固定资产

项目列示

适用 不适用

单位：元 币种：人民币

项目	期末余额	期初余额
固定资产	25,750,125,068.09	21,235,782,908.85
固定资产清理		
合计	25,750,125,068.09	21,235,782,908.85

其他说明：

适用 不适用

固定资产

(1). 固定资产情况

√适用 □不适用

单位：元 币种：人民币

项目	房屋及建筑物	机器设备	运输工具	其他设备	合计
一、账面原值：					
1.期初余额	12,497,883,723.88	19,676,358,388.32	510,497,904.38	288,642,885.92	32,973,382,902.50
2.本期增加金额	1,339,722,439.70	5,674,575,007.51	75,013,289.39	41,729,311.85	7,131,040,048.45
(1) 购置	27,916,657.57	513,204,861.82	73,152,137.82	34,324,075.61	648,597,732.82
(2) 在建工程转入	1,311,805,782.13	5,161,370,145.69	1,861,151.57	7,405,236.24	6,482,442,315.63
3.本期减少金额	10,062,398.52	213,931,484.97	32,790,907.06	6,837,191.19	263,621,981.74
(1) 处置或报废	1,834,863.01	192,746,894.24	32,787,978.79	6,886,860.52	234,256,596.56
(2) 转入投资性房地产	7,315,749.43				7,315,749.43
(3) 转至在建工程		29,359,752.52			29,359,752.52
(4) 处置子公司转出					
(5) 外币报表折算	911,786.08	-8,175,161.79	2,928.27	-49,669.33	-7,310,116.77
4.期末余额	13,827,543,765.06	25,137,001,910.86	552,720,286.71	323,535,006.58	39,840,800,969.21
二、累计折旧					
1.期初余额	4,037,581,014.63	6,530,112,249.40	293,471,213.12	185,660,223.16	11,046,824,700.31
2.本期增加金额	615,354,457.63	1,570,271,828.60	85,174,579.02	28,040,058.54	2,298,840,923.79
(1) 计提	615,354,457.63	1,570,271,828.60	85,174,579.02	28,040,058.54	2,298,840,923.79
3.本期减少金额	86,622.83	56,395,659.75	28,368,227.60	4,723,572.58	89,574,082.76
(1) 处置或报废	73,702.97	60,773,695.93	28,396,830.02	4,747,064.82	93,991,293.74
(2) 转入投资性房地产					
(3) 转至在建工程		2,194,106.68			2,194,106.68
(4) 处置子公司转出					
(5) 外币报表折算	12,919.86	-6,572,142.86	-28,602.42	-23,492.24	-6,611,317.66
4.期末余额	4,652,848,849.43	8,043,988,418.25	350,277,564.54	208,976,709.12	13,256,091,541.34
三、减值准备					

金发科技股份有限公司2025 年年度报告

1.期初余额	49,737,090.40	640,530,687.67	22,486.67	485,028.60	690,775,293.34
2.本期增加金额	25,095,200.00	119,014,670.93			144,109,870.93
(1) 计提	25,095,200.00	109,073,225.35			134,168,425.35
(2) 在建工程转入		9,941,445.58			9,941,445.58
3.本期减少金额	33,895.27	266,698.64	60.23	150.35	300,804.49
(1) 处置或报废					
(2) 外币报表折算	33,895.27	266,698.64	60.23	150.35	300,804.49
4.期末余额	74,798,395.13	759,278,659.96	22,426.44	484,878.25	834,584,359.78
四、账面价值					
1.期末账面价值	9,099,896,520.50	16,333,734,832.65	202,420,295.73	114,073,419.21	25,750,125,068.09
2.期初账面价值	8,410,565,618.85	12,505,715,451.25	217,004,204.59	102,497,634.16	21,235,782,908.85

(2). 暂时闲置的固定资产情况√适用 不适用

单位：元 币种：人民币

项目	账面原值	累计折旧	减值准备	账面价值	备注
房屋及建筑物	68,270,900.82	18,552,410.43	49,718,490.39		
机器设备	1,925,830,095.02	939,452,287.66	546,269,504.70	440,108,302.66	
运输设备	3,602,099.03	3,152,758.58	22,486.67	426,853.78	
其他设备	8,886,726.62	7,734,595.02	485,028.60	667,103.00	
合计	2,006,589,821.49	968,892,051.69	596,495,510.36	441,202,259.44	

(3). 通过经营租赁租出的固定资产√适用 不适用

单位：元 币种：人民币

项目	期末账面价值
房屋及建筑物	444,914,379.57
合计	444,914,379.57

(4). 未办妥产权证书的固定资产情况√适用 不适用

单位：元 币种：人民币

项目	账面价值	未办妥产权证书的原因
房屋及建筑物	1,640,368,972.92	正在办理
合计	1,640,368,972.92	

(5). 固定资产的减值测试情况√适用 不适用

公司对高性能医用及健康防护手套建设项目生产线、异辛烷装置、甲乙酮装置、一期 60 万吨丙烷脱氢装置及闲置房产等进行了减值测试，本年计提减值 134,168,425.35 元，累计确认资产减值准备 834,584,359.78 元。

可收回金额按公允价值减去处置费用后的净额确定

□适用 不适用

可收回金额按预计未来现金流量的现值确定

□适用 不适用

前述信息与以前年度减值测试采用的信息或外部信息明显不一致的差异原因

□适用 不适用

公司以前年度减值测试采用信息与当年实际情况明显不一致的差异原因

□适用 不适用

其他说明：

□适用 不适用

固定资产清理适用 不适用**22、 在建工程****项目列示**适用 不适用

单位：元 币种：人民币

项目	期末余额	期初余额
在建工程	2,673,440,064.71	7,237,865,041.29
工程物资	11,729,358.16	19,762,177.92
合计	2,685,169,422.87	7,257,627,219.21

其他说明：

适用 不适用

在建工程

(1). 在建工程情况

√适用 □不适用

单位：元 币种：人民币

项目	期末余额			期初余额		
	账面余额	减值准备	账面价值	账面余额	减值准备	账面价值
60万吨/年ABS及配套装置项目				23,959,842.33		23,959,842.33
120万吨/年聚丙烯热塑性弹性体（PTPE）及改性新材料一体化项目（一阶段）				4,986,582,792.26		4,986,582,792.26
高性能医用及健康防护手套建设项目	21,895,406.77	1,992,506.81	19,902,899.96	121,376,917.70	11,867,996.54	109,508,921.16
金发中试车间项目				851,599.83		851,599.83
金发科技成都孵化器项目	3,652,057.59		3,652,057.59	2,303,310.72		2,303,310.72
3万吨PLA项目	707,964.60		707,964.60	225,663.72		225,663.72
汽车材料全球创新研发中心项目	2,728,975.06		2,728,975.06	6,498,800.08		6,498,800.08
WTE项目	14,938,912.12		14,938,912.12	13,880,040.30		13,880,040.30
普奈基地设备安装	44,388,678.67		44,388,678.67	28,933,342.45		28,933,342.45
800吨聚芳醚砜	6,689,334.93		6,689,334.93	5,081,605.85		5,081,605.85
成都金发二期建设				205,264,630.71		205,264,630.71
天津金发员工宿舍楼二期	1,886,238.53		1,886,238.53	214,531,823.13		214,531,823.13
氢能综合利用项目				67,629,202.89		67,629,202.89
PSA氢气提纯				23,479,251.52		23,479,251.52
年产10000吨特种聚酯项目	15,520,289.86		15,520,289.86	15,480,820.39		15,480,820.39
年产5万吨L-乳酸项目	478,603,748.74		478,603,748.74	449,996,977.43		449,996,977.43
年产10000吨生物基1,4-丁二醇项目	294,739,043.90		294,739,043.90	227,228,139.49		227,228,139.49

5000吨阻燃剂项目	68,804,159.15		68,804,159.15	50,235,152.01		50,235,152.01
年产6000吨聚芳醚砜树脂产业化项目	8,579,921.24		8,579,921.24	224,470,947.19		224,470,947.19
SA-1	135,662,840.21		135,662,840.21	69,197,866.42		69,197,866.42
清远七期基建项目	182,493,634.60		182,493,634.60	69,840,957.77		69,840,957.77
江苏金发生活区二期项目	229,406,500.13		229,406,500.13	46,310,959.86		46,310,959.86
国高材创新中心项目（一期）				54,629,438.96		54,629,438.96
越南金发厂房建设	137,540,823.96		137,540,823.96	51,306,837.04		51,306,837.04
越南金发机器及设备	55,256,422.47		55,256,422.47	40,487,008.33		40,487,008.33
15000吨/年高温聚酯（一期）基建项目（特塑六期项目）				22,383,625.67		22,383,625.67
LFT产线	184,252.96		184,252.96	19,136,453.78		19,136,453.78
特塑消防泵房建设项目				17,832,432.49		17,832,432.49
高性能材料建设项目	24,479,018.93		24,479,018.93	15,080,473.25		15,080,473.25
聚合物合成研究平台建设	15,886,755.87		15,886,755.87	11,421,401.88		11,421,401.88
改性车间新增生产线				10,795,511.20		10,795,511.20
辽宁金发年产20万吨功能化ABS改性车间建设项目				463,732.17		463,732.17
宁波金发新材料有限公司一体化改性PP新材料生产项目	94,326,714.24		94,326,714.24	180,948.10		180,948.10
宁波-高性能聚丙烯中试研发项目				2,205,572.46		2,205,572.46
国高材创新中心项目（二期）	32,128,039.09		32,128,039.09			
三个项目公共	88,062,763.93		88,062,763.93			
闪蒸纺丝项目	10,291,159.15		10,291,159.15			
15000吨/年高温聚酯（一期）项目	82,370,266.28		82,370,266.28			

珠海特塑-高性能材料建设项目	27,914,496.05		27,914,496.05			
丁二酸项目	42,849,370.36		42,849,370.36			
设备技改项目	68,547,330.78		68,547,330.78			
10898KW 分布式光伏发电项目	15,635,580.04		15,635,580.04			
特塑七期项目及配套工程项目	30,731,484.37		30,731,484.37			
特塑八期项目	10,190,253.27		10,190,253.27			
改性车间扩产建设 2 期项目	10,014,507.16		10,014,507.16			
广东金发科技 110KV 输变电工程	20,518,196.82		20,518,196.82			
光伏一期项目	20,005,252.26		20,005,252.26			
武汉金发工厂屋面光伏（一期）工程	10,038,559.11		10,038,559.11			
珠海特塑-高温尼龙树脂扩产项目	12,981,298.69		12,981,298.69			
珠海特塑-40000 吨/年生物基高温尼龙（一期）项目	39,694,205.83		39,694,205.83			
金发高性能复合材料建设项目	29,121,522.58		29,121,522.58			
墨西哥工厂建设工程	32,987,237.60		32,987,237.60			
其他项目	252,979,353.62		252,979,353.62	150,448,958.45		150,448,958.45
合计	2,675,432,571.52	1,992,506.81	2,673,440,064.71	7,249,733,037.83	11,867,996.54	7,237,865,041.29

(2). 重要在建工程项目本期变动情况

√适用 □不适用

单位：元 币种：人民币

项目	预算数	期初余额	本期增加金额	本期转入固定资产金额	本期其他减少金额	期末余额	工程累计投入占预算比例(%)	工程进度	利息资本化累计金额	其中：本期利息资本化金额	本期利息资本化率(%)	资金来源
60万吨/年ABS及配套装置项目	10,686,732,700.00	23,959,842.33	12,730,605.93	36,690,448.26			100.00	100.00	476,132,308.58			自筹+银行贷款
120万吨/年聚丙烯热塑性弹性体(PTPE)及改性新材料一体化项目(一阶段)	5,724,110,000.00	4,986,582,792.26	52,497,808.73	5,039,080,600.99			100.00	100.00	316,641,719.61	42,429,397.30		自筹+银行贷款
高性能医用及健康防护手套建设项目	4,520,000,000.00	121,376,917.70	13,393,169.14	112,874,680.07		21,895,406.77	74.56	74.56	40,412,477.65			自筹+银行贷款
金发中试车间项目	1,200,000,000.00	851,599.83	977,055.50	1,828,655.33			70.57	70.57				自筹
金发科技成都孵化器项目	412,844,000.00	2,303,310.72	8,948,901.86	7,600,154.99		3,652,057.59	100.00	100.00				自筹
3万吨PLA项目	297,427,000.00	225,663.72	5,771,390.42	5,289,089.54		707,964.60	84.83	84.83	3,183,468.75			自筹+银行贷款

金发科技股份有限公司2025年年度报告

WTE 项目	990,160,000.00	13,880,040.30	1,058,871.82			14,938,912.12	71.25	71.25	9,214,860.83			自筹+银行贷款
普奈基地设备安装	170,200,000.00	28,933,342.45	66,427,690.40	48,996,864.51	1,975,489.67	44,388,678.67	56.64	56.64				自筹
成都金发二期建设	865,190,000.00	205,264,630.71	49,124,072.64	254,388,703.35			100	100	3,200,564.37	3,200,564.37		自筹+银行贷款
天津金发员工宿舍楼二期	282,000,000.00	214,531,823.13	22,927,089.45	235,572,674.05		1,886,238.53	100.00	100.00	4,946,637.34	1,120,453.59		自筹+银行贷款
氢能综合利用项目	160,020,000.00	67,629,202.89	73,006.88	67,702,209.77			100.00	100.00				自筹
年产5万吨L-乳酸项目	500,866,800.00	449,996,977.43	28,606,771.31			478,603,748.74	96.51	96.51	11,673,823.82	8,943,404.71		自筹+银行贷款
年产10000吨生物基1,4-丁二醇项目	300,000,000.00	227,228,139.49	67,510,904.41			294,739,043.90	99.18	99.18	6,794,396.95	5,168,835.27		自筹+银行贷款
年产6000吨聚芳醚砜树脂产业化项目	350,000,000.00	224,470,947.19	30,085,772.65	245,976,798.60		8,579,921.24	87.40	87.40				自筹
辽宁金发年产20万吨功能化ABS改性车间建设项目	225,619,800.00	463,732.17	112,309,643.80	108,204,031.01	4,569,344.96		49.78	49.78				自筹
宁波金发新材料有限公司一体化改性PP新材料生产项目	220,000,000.00	180,948.10	94,145,766.14			94,326,714.24	43.70	43.70	147,440.14	147,440.14		自筹+银行贷款
SA-1	160,000,000.00	69,197,866.42	66,464,973.79			135,662,840.21	85.24	85.24	2,931,628.67	1,934,445.64		自筹+银行贷款

金发科技股份有限公司2025年年度报告

清远七期 基建项目	276,000,000.00	69,840,957.77	112,652,676.83			182,493,634.60	72.07	72.07				自筹
江苏金发 生活区二 期项目	350,000,000.00	46,310,959.86	183,095,540.27			229,406,500.13	65.54	65.54	3,203,714.10	2,626,004.67		自筹+银 行贷款
越南金发 厂房建设	170,000,000.00	51,306,837.04	88,404,543.19		2,170,556.26	137,540,823.97	85.64	85.64				自筹
三个项目 公共	150,000,000.00	64,402,602.75	23,660,161.18			88,062,763.93	69.51	69.51	3,200,839.00	1,882,198.53		自筹+银 行贷款
丁二酸项 目	626,860,000.00		42,849,370.36			42,849,370.36	6.85	6.85	97,752.19	97,752.19		自筹+银 行贷款
广东金发 科技 110KV 输 变电工程	100,000,000.00		20,518,196.82			20,518,196.82	22.36	22.36				自筹
合计		6,868,939,134.26	1,104,233,983.52	6,164,204,910.47	8,715,390.89	1,800,252,816.42	/	/	881,781,632	67,550,496.41	/	/

注：本年重要在建工程其他减少金额 8,715,390.89 元，其中转入无形资产金额 4,569,344.96 元，外币报表折算差异金额 4,146,045.93 元。

(3). 本期计提在建工程减值准备情况

√适用 □不适用

单位：元 币种：人民币

项目	期初余额	本期增加	本期减少	期末余额	计提原因
高性能医用及健康防护手套建设项目	11,867,996.54	65,955.85	9,941,445.58	1,992,506.81	预计开工不足
合计	11,867,996.54	65,955.85	9,941,445.58	1,992,506.81	/

(4). 在建工程的减值测试情况

√适用 □不适用

公司对高性能医用及健康防护手套建设项目进行了减值测试，按公允价值减去处置费用后的净额确定其可收回金额，截止 2025 年 12 月 31 日，累计确认资产减值准备 1,992,506.81 元。

可收回金额按公允价值减去处置费用后的净额确定

□适用 √不适用

可收回金额按预计未来现金流量的现值确定

□适用 √不适用

前述信息与以前年度减值测试采用的信息或外部信息明显不一致的差异原因

□适用 √不适用

公司以前年度减值测试采用信息与当年实际情况明显不一致的差异原因

□适用 √不适用

其他说明：

□适用 √不适用

工程物资

(1). 工程物资情况

√适用 □不适用

单位：元 币种：人民币

项目	期末余额			期初余额		
	账面余额	减值准备	账面价值	账面余额	减值准备	账面价值
60万吨/年ABS及配套装置				14,888,752.38		14,888,752.38
5万吨乳酸项目、1万吨BDO项目、	987,091.53		987,091.53	3,182,044.21		3,182,044.21

5000吨阻燃剂项目、三个项目公共					
珠海金发生物工程项目	1,216,120.84	1,216,120.84	1,691,381.33		1,691,381.33
设备技改项目	9,526,145.79	9,526,145.79			
合计	11,729,358.16	11,729,358.16	19,762,177.92		19,762,177.92

其他说明：

无

23、使用权资产

(1). 使用权资产情况

√适用 □不适用

单位：元 币种：人民币

项目	房屋及建筑物	运输设备	合计
一、账面原值			
1.期初余额	104,983,559.96	1,362,065.37	106,345,625.33
2.本期增加金额	178,280,683.01	2,624,501.80	180,905,184.81
(1) 新增租赁	177,396,355.19	2,841,887.43	180,238,242.62
(2) 外币报表折算	884,327.82	-217,385.63	666,942.19
3.本期减少金额	107,116,795.86		107,116,795.86
(1) 到期	5,569,244.94		5,569,244.94
(2) 处置	102,351,377.11		102,351,377.11
(3) 外币报表折算	-803,826.19		-803,826.19
4.期末余额	176,147,447.11	3,986,567.17	180,134,014.28
二、累计折旧			
1.期初余额	72,878,471.85	582,777.96	73,461,249.81
2.本期增加金额	76,692,982.51	1,845,441.60	78,538,424.11
(1) 计提	73,432,054.85	1,858,380.69	75,290,435.54
(2) 外币报表折算	3,260,927.66	-12,939.09	3,247,988.57
3.本期减少金额	83,804,696.26		83,804,696.26
(1) 处置	5,569,245.00		5,569,245.00
(2) 到期	78,235,451.26		78,235,451.26
4.期末余额	65,766,758.10	2,428,219.56	68,194,977.66
三、减值准备			
1.期初余额			
2.本期增加金额			
(1) 计提			
3.本期减少金额			
(1) 处置			
4.期末余额			
四、账面价值			
1.期末账面价值	110,380,689.01	1,558,347.61	111,939,036.62
2.期初账面价值	32,105,088.11	779,287.41	32,884,375.52

(2). 使用权资产的减值测试情况

适用 不适用

其他说明：

无

24、 无形资产

(1). 无形资产情况

√适用 □不适用

单位：元 币种：人民币

项目	土地使用权	专利权	软件	非专利技术及其他	合计
一、账面原值					
1.期初余额	3,958,809,285.99	12,926,240.98	162,838,865.76	333,540,988.74	4,468,115,381.47
2.本期增加金额	237,973,329.47		17,011,013.20	78,552,723.69	333,537,066.36
(1) 购置	237,973,329.47		12,441,668.24	78,552,723.69	328,967,721.40
(2) 在建工程转入			4,569,344.96		4,569,344.96
(3) 企业合并增加					
3.本期减少金额	2,240,626.19		12,002.92	119,301.61	2,371,930.72
(1) 处置子公司减少					
(2) 外币报表折算	2,240,626.19		12,002.92	119,301.61	2,371,930.72
4.期末余额	4,194,541,989.27	12,926,240.98	179,837,876.04	411,974,410.82	4,799,280,517.11
二、累计摊销					
1.期初余额	644,627,899.13	3,933,145.75	133,923,986.42	167,984,737.97	950,469,769.27
2.本期增加金额	83,155,773.38	2,772,766.98	16,931,922.23	25,664,981.75	128,525,444.34
(1) 计提	83,368,411.09	2,772,766.98	16,943,860.76	25,762,773.15	128,847,811.98
(2) 外币报表折算	-212,637.71		-11,938.53	-97,791.40	-322,367.64
3.本期减少金额	92,590.68				92,590.68
(1) 处置子公司减少					
(2) 外币报表折算	92,590.68				92,590.68
4.期末余额	727,691,081.83	6,705,912.73	150,855,908.65	193,649,719.72	1,078,902,622.93
三、减值准备					

1.期初余额	32,065.83	17,100.00		1,079,844.45	1,129,010.28
2.本期增加金额					
(1) 计提					
3.本期减少金额	2,189.82				2,189.82
(1) 外币报表折算	2,189.82				2,189.82
4.期末余额	29,876.01	17,100.00		1,079,844.45	1,126,820.46
四、账面价值					
1.期末账面价值	3,466,821,031.43	6,203,228.25	28,981,967.39	217,244,846.65	3,719,251,073.72
2.期初账面价值	3,314,149,321.03	8,975,995.23	28,914,879.34	164,476,406.32	3,516,516,601.92

本期末通过公司内部研发形成的无形资产占无形资产余额的比例是0

(2). 确认为无形资产的数据资源

□适用 √不适用

(3). 未办妥产权证书的土地使用权情况

□适用 √不适用

(4). 无形资产的减值测试情况

□适用 √不适用

其他说明：

□适用 √不适用

25、 商誉

(1). 商誉账面原值

√适用 □不适用

单位：元 币种：人民币

被投资单位名称或形成商誉的事项	期初余额	本期增加		本期减少		期末余额
		企业合并形成的	其他	处置	其他	
宁波金发新材料有限公司	328,707,503.58					328,707,503.58
辽宁金发科技有限公司	19,986,589.29					19,986,589.29
合计	348,694,092.87					348,694,092.87

(2). 商誉减值准备

√适用 □不适用

公司非同一控制下企业合并宁波金发新材料有限公司产生商誉期末账面原值 328,707,503.58 元，其中：确认递延所得税负债形成的商誉账面原值 81,745,561.06 元，扣除确认递延所得税负债形成的商誉后的商誉账面原值 246,961,942.52 元。商誉减值准备 278,258,550.33 元，其中确认递延所得税负债形成的商誉减值准备期末余额 31,296,607.81 元，确认扣除确认递延所得税负债形成的商誉后的商誉减值准备余额 246,961,942.52 元。

公司非同一控制下企业合并辽宁金发科技有限公司产生商誉账面原值 19,986,589.29 元，其中：确认递延所得税负债形成的商誉账面原值 17,063,907.42 元，扣除确认递延所得税负债形成的商誉后的商誉账面原值 2,922,681.87 元。商誉减值准备 1,784,646.01 元全部为确认递延所得税负债形成的商誉减值准备。

单位：元 币种：人民币

被投资单位名称或形成商誉的事项	期初余额	本期增加		本期减少		期末余额
		计提	其他	处置	其他	
宁波金发新材料有限公司	275,756,040.89		2,502,509.44			278,258,550.33
辽宁金发科技有限公司	1,272,261.15		512,384.86			1,784,646.01

合计	277,028,302.04		3,014,894.30			280,043,196.34
----	----------------	--	--------------	--	--	----------------

(3). 商誉所在资产组或资产组组合的相关信息

√适用 □不适用

名称	所属资产组或组合的构成及依据	所属经营分部及依据	是否与以前年度保持一致
包含商誉的辽宁金发科技有限公司资产组	系收购股权形成，故将公司整体作为资产组。	辽宁金发科技有限公司	是

资产组或资产组组合发生变化

□适用 √不适用

其他说明：

□适用 √不适用

(4). 可收回金额的具体确定方法

可收回金额按公允价值减去处置费用后的净额确定

适用 不适用

可收回金额按预计未来现金流量的现值确定

适用 不适用

单位：元 币种：人民币

项目	账面价值	可收回金额	减值金额	预测期的年限	预测期的关键参数（增长率、利润率等）	预测期内的参数的确定依据	稳定期的关键参数（增长率、利润率、折现率等）	稳定期的关键参数的确定依据
包含商誉的辽宁金发科技有限公司资产组	2,512,148,556.88	5,032,177,973.26		5 年+永续	营业收入平均增长率 4.36%；平均利润率-3.68%	基于该资产组过去的业绩和管理层对市场发展的预期估计	营业收入增长率 0.00%； 利润率-1.82%； 税前折现率 10.65%	基于该资产组过去的业绩和管理层对市场发展的预期估计
合计	2,512,148,556.88	5,032,177,973.26		/	/	/	/	/

前述信息与以前年度减值测试采用的信息或外部信息明显不一致的差异原因

适用 不适用

公司以前年度减值测试采用信息与当年实际情况明显不一致的差异原因

适用 不适用

(5). 业绩承诺及对应商誉减值情况

形成商誉时存在业绩承诺且报告期或报告期上一期间处于业绩承诺期内

适用 不适用

其他说明：

适用 不适用

26、 长期待摊费用

适用 不适用

单位：元 币种：人民币

项目	期初余额	本期增加金额	本期摊销金额	其他减少金额	期末余额
办公楼改造工程	59,061,569.54	24,767,334.42	27,420,289.30		56,408,614.66
仓库维修	754,416.89	2,351,677.06	1,174,842.64		1,931,251.31
设备维修	13,859,128.23	23,451,084.58	14,090,495.27		23,219,717.54
车间改造	129,895,543.15	60,149,874.37	47,830,988.87		142,214,428.65
信息化实施项目	11,386,293.10	2,932,677.02	6,944,978.31		7,373,991.81
催化剂	336,229,932.46	30,683,222.56	135,039,924.32		231,873,230.70
其他	29,308,313.73	11,524,648.12	12,710,992.48		28,121,969.37
合计	580,495,197.10	155,860,518.13	245,212,511.19		491,143,204.04

27、 递延所得税资产/递延所得税负债

(1). 未经抵销的递延所得税资产

适用 不适用

单位：元 币种：人民币

项目	期末余额		期初余额	
	可抵扣暂时性差异	递延所得税资产	可抵扣暂时性差异	递延所得税资产
信用减值准备	401,385,530.72	68,874,638.25	366,452,479.02	55,953,648.74
预提费用	5,379,501.47	1,079,430.52	5,083,542.63	1,279,425.92
存货跌价准备	71,307,722.24	14,223,834.30	49,773,987.93	7,466,098.19
递延收益	944,503,442.58	174,638,597.43	817,893,553.69	127,569,576.37
贷款减值准备			39,755,930.08	9,938,982.52
固定资产减值准备	642,401,838.08	131,372,100.57	573,417,494.25	86,012,624.13
投资性房地产减值准备	509,536,700.00	76,430,505.00		
在建工程减值准备	1,992,506.81	498,126.70	11,867,996.54	1,780,199.48
公允价值变动	8,914,092.66	1,337,113.90	6,010,976.40	901,646.46
可抵扣亏损	1,745,222,023.41	282,652,700.64	3,749,453,359.01	570,118,974.52
股权激励费用	45,221,684.87	6,783,252.73	152,436,861.40	22,865,529.21

应付职工教育经费	1,822,979.12	273,446.87	1,867,038.55	280,055.78
应付职工薪酬-辞退福利			254,989.13	38,248.37
租赁负债	54,879,909.82	9,457,472.89	21,280,136.24	3,347,614.29
无形资产减值准备			1,037,776.95	155,666.54
未实现内部交易损益	157,506,282.16	23,625,942.32	163,427,071.81	24,514,060.77
合计	4,590,074,213.94	791,247,162.12	5,960,013,193.63	912,222,351.29

(2). 未经抵销的递延所得税负债

√适用 □不适用

单位：元 币种：人民币

项目	期末余额		期初余额	
	应纳税暂时性差异	递延所得税负债	应纳税暂时性差异	递延所得税负债
非同一控制企业合并资产评估增值	397,443,400.64	65,728,214.66	416,176,336.38	68,743,108.96
固定资产加速折旧	1,874,185,563.47	288,484,270.90	2,133,804,364.06	328,054,448.94
使用权资产	48,603,966.86	8,514,728.57	15,796,491.35	2,506,841.66
公允价值变动	31,325,312.73	4,698,796.91	45,101,041.42	6,765,156.21
合计	2,351,558,243.70	367,426,011.04	2,610,878,233.21	406,069,555.77

(3). 以抵销后净额列示的递延所得税资产或负债

□适用 √不适用

(4). 未确认递延所得税资产明细

□适用 √不适用

(5). 未确认递延所得税资产的可抵扣亏损将于以下年度到期

□适用 √不适用

其他说明：

□适用 √不适用

28、 其他非流动资产

√适用 □不适用

单位：元 币种：人民币

项目	期末余额			期初余额		
	账面余额	减值准备	账面价值	账面余额	减值准备	账面价值
预付工程款和设备款	400,108,022.40		400,108,022.40	325,039,403.40		325,039,403.40
预付无形资产款	1,469,442.01		1,469,442.01	243,176,362.20		243,176,362.20
其他*1	895,000,000.00		895,000,000.00	895,000,000.00		895,000,000.00
合计	1,296,577,464.41		1,296,577,464.41	1,463,215,765.60		1,463,215,765.60

其他说明：

*1：其中 8.95 亿元为辽宁宝来企业集团有限公司向辽宁金发科技有限公司提供借款 8.95 亿元，辽宁金发科技有限公司收到该款项后全部作为借款支付给宝来利安德巴赛尔石化有限公司，详见本附注“十八、7”。

29、 所有权或使用权受限资产

√适用 □不适用

单位：元 币种：人民币

项目	期末				期初			
	账面余额	账面价值	受限类型	受限情况	账面余额	账面价值	受限类型	受限情况
货币资金	28,837,013.67	28,837,013.67	其他	保证金等	63,400,792.18	63,400,792.18	其他	保证金等
应收票据	110,157,302.49	109,479,372.02	其他	已贴现或已背书	148,121,881.36	146,753,838.22	其他	已贴现或已背书
在建工程	310,014,768.46	310,014,768.46	抵押	融资				
固定资产	21,062,388,334.00	15,184,524,295.14	抵押	融资	17,306,327,637.85	12,403,711,893.13	抵押	融资
无形资产	1,625,732,174.96	1,267,910,875.61	抵押	融资	1,598,383,074.82	1,296,067,060.97	抵押	融资
合计	23,137,129,593.58	16,900,766,324.90	/	/	19,116,233,386.21	13,909,933,584.50	/	/

30、 短期借款**(1). 短期借款分类**

√适用 □不适用

单位：元 币种：人民币

项目	期末余额	期初余额
保证借款	783,783,109.50	2,014,736,601.10
信用借款	3,683,822,139.83	4,181,645,530.10
质押借款	10,000,000.00	108,080,305.56
未终止确认的已贴现未到期的票据	59,854,298.87	116,484,042.54
保证并抵押借款		171,481,347.20
合计	4,537,459,548.20	6,592,427,826.50

短期借款分类的说明：

质押借款的质押资产类别以及金额，参见本附注七、29 所有权或使用权受限资产。

(2). 已逾期未偿还的短期借款情况

□适用 √不适用

31、 交易性金融负债

√适用 □不适用

单位：元 币种：人民币

项目	期初余额	期末余额	指定的理由和依据
交易性金融负债	2,495,506.55	19,450,672.19	/
其中：			
衍生金融负债	2,495,506.55	19,450,672.19	/
合计	2,495,506.55	19,450,672.19	/

其他说明：

□适用 √不适用

32、 衍生金融负债

□适用 √不适用

33、 应付票据**(1). 应付票据列示**

√适用 □不适用

单位：元币种：人民币

种类	期末余额	期初余额
商业承兑汇票	37,927,888.95	152,170,330.17
银行承兑汇票	2,453,367,880.40	1,854,578,769.69
合计	2,491,295,769.35	2,006,749,099.86

本期末已到期未支付的应付票据总额为0元。到期未付的原因是无

34、 应付账款**(1). 应付账款列示**

√适用 □不适用

单位：元 币种：人民币

项目	期末余额	期初余额
材料采购款	8,137,461,436.67	5,985,858,923.38
固定资产采购款	923,957,657.11	1,051,473,727.66
费用类采购款	335,617,951.88	410,655,483.12
合计	9,397,037,045.66	7,447,988,134.16

(2). 账龄超过1年或逾期的重要应付账款

□适用 √不适用

其他说明：

□适用 √不适用

35、 预收款项**(1). 预收款项列示**

□适用 √不适用

(2). 账龄超过1年的重要预收款项

□适用 √不适用

(3). 报告期内账面价值发生重大变动的金额和原因

□适用 √不适用

其他说明：

□适用 √不适用

36、 合同负债**(1). 合同负债情况**

√适用 □不适用

单位：元 币种：人民币

项目	期末余额	期初余额
预收货款	740,333,688.51	537,779,191.21
合计	740,333,688.51	537,779,191.21

(2). 账龄超过1年的重要合同负债

□适用 √不适用

(3). 报告期内账面价值发生重大变动的金额和原因

□适用 √不适用

其他说明：

适用 不适用

37、 应付职工薪酬

(1). 应付职工薪酬列示

适用 不适用

单位：元 币种：人民币

项目	期初余额	本期增加	本期减少	期末余额
一、短期薪酬	658,370,501.30	3,194,564,315.05	3,163,328,277.82	689,606,538.53
二、离职后福利-设定提存计划	311,541.12	142,781,480.54	142,870,470.34	222,551.32
三、辞退福利	2,406,368.81	28,905,189.16	28,495,102.23	2,816,455.74
合计	661,088,411.23	3,366,250,984.75	3,334,693,850.39	692,645,545.59

(2). 短期薪酬列示

适用 不适用

单位：元 币种：人民币

项目	期初余额	本期增加	本期减少	期末余额
一、工资、奖金、津贴和补贴	636,447,172.76	2,898,846,758.04	2,864,339,840.77	670,954,090.03
二、职工福利费	308,719.36	82,878,956.28	83,101,004.58	86,671.06
三、社会保险费	543,694.52	84,877,051.11	83,678,686.74	1,742,058.89
其中：医疗保险费	543,150.84	77,570,056.93	76,396,144.05	1,717,063.72
工伤保险费	543.68	5,739,814.90	5,715,363.41	24,995.17
生育保险费		1,567,179.28	1,567,179.28	
四、住房公积金	151,133.00	64,966,148.67	65,116,888.67	393.00
五、工会经费和职工教育经费	20,919,781.66	42,139,576.72	46,236,032.83	16,823,325.55
六、短期利润分享计划		20,855,824.23	20,855,824.23	
合计	658,370,501.30	3,194,564,315.05	3,163,328,277.82	689,606,538.53

(3). 设定提存计划列示

适用 不适用

单位：元 币种：人民币

项目	期初余额	本期增加	本期减少	期末余额
1、基本养老保险	310,247.53	137,835,951.68	137,931,032.81	215,166.40
2、失业保险费	1,293.59	4,945,528.86	4,939,437.53	7,384.92
合计	311,541.12	142,781,480.54	142,870,470.34	222,551.32

其他说明：

适用 不适用

38、 应交税费

适用 不适用

单位：元 币种：人民币

项目	期末余额	期初余额

增值税	56,706,862.26	47,378,019.10
企业所得税	142,662,428.22	76,912,031.10
个人所得税	22,216,472.00	24,495,055.72
城市维护建设税	6,852,044.97	2,326,945.48
房产税	20,231,928.53	12,641,809.90
教育费附加	4,914,545.78	1,713,560.83
土地使用税	8,184,193.63	7,669,243.25
货物服务税	520,028.77	635,155.95
印花税	8,515,518.07	8,978,843.88
环境保护税	633,316.72	383,697.00
其他	2,261,288.26	1,469,330.04
合计	273,698,627.21	184,603,692.25

39、其他应付款

(1). 项目列示

√适用 □不适用

单位：元 币种：人民币

项目	期末余额	期初余额
其他应付款	1,847,771,133.50	1,766,311,297.47
合计	1,847,771,133.50	1,766,311,297.47

其他说明：

□适用 √不适用

(2). 应付利息

分类列示

□适用 √不适用

逾期的重要应付利息：

□适用 √不适用

其他说明：

□适用 √不适用

(3). 应付股利

分类列示

□适用 √不适用

(4). 其他应付款

按款项性质列示其他应付款

√适用 □不适用

单位：元 币种：人民币

项目	期末余额	期初余额
押金/保证金	102,118,314.48	103,566,790.06
预提费用	353,676,711.43	231,299,519.39
股权激励回购款		224,767,343.37

往来款	1,391,976,107.59	1,206,677,644.65
合计	1,847,771,133.50	1,766,311,297.47

账龄超过1年或逾期的重要其他应付款

适用 不适用

单位：元 币种：人民币

项目	期末余额	未偿还或结转的原因
单位一	1,062,482,361.08	未到期
合计	1,062,482,361.08	/

其他说明：

适用 不适用

40、 持有待售负债

适用 不适用

41、 1年内到期的非流动负债

适用 不适用

单位：元 币种：人民币

项目	期末余额	期初余额
1年内到期的长期借款	2,835,764,048.13	2,059,928,185.18
1年内到期的租赁负债	19,564,159.44	17,375,520.87
1年内到期的应付债券	5,575,000.00	
合计	2,860,903,207.57	2,077,303,706.05

其他说明：

无

42、 其他流动负债

其他流动负债情况

适用 不适用

单位：元 币种：人民币

项目	期末余额	期初余额
待转销项税额	81,611,343.94	56,674,509.30
未终止确认的已背书未到期的票据	50,303,003.62	31,637,838.82
合计	131,914,347.56	88,312,348.12

短期应付债券的增减变动：

适用 不适用

其他说明：

适用 不适用

43、 长期借款

(1). 长期借款分类

√适用 □不适用

单位：元 币种：人民币

项目	期末余额	期初余额
质押借款		10,000,000.00
抵押借款	1,364,245,739.91	1,096,863,794.96
保证借款	717,461,921.72	2,753,049,788.89
信用借款	9,249,006,331.39	7,448,030,989.15
保证并抵押借款	7,405,825,588.42	9,272,508,801.86
小计	18,736,539,581.44	20,580,453,374.86
加：应计利息	15,163,849.44	21,042,841.30
减：一年内到期的长期借款 (附注七、41)	2,835,764,048.13	2,059,928,185.18
合计	15,915,939,382.75	18,541,568,030.98

长期借款分类的说明：

无

其他说明：

√适用 □不适用

抵押、质押借款的抵押、质押资产类别以及金额,参见本附注七、29“所有权或使用权受限资产”。

44、 应付债券

(1). 应付债券

√适用 □不适用

单位：元 币种：人民币

项目	期末余额	期初余额
2025年度第一期科技创新债券	1,005,575,000.00	
减：一年内到期的应付债券 (附注七、41)	5,575,000.00	
合计	1,000,000,000.00	

(1). 应付债券的具体情况：（不包括划分为金融负债的优先股、永续债等其他金融工具）

√适用 □不适用

单位：元 币种：人民币

债券名称	面值（元）	票面利率（%）	发行日期	债券期限	发行金额	期初余额	本期发行	按面值计提利息	溢折价摊销	本期偿还	期末余额	是否违约
2025年度第一期科技创新债券	100.00	2.5	2025-08-18	3年	1,000,000,000.00		1,000,000,000.00	5,575,000.00			1,005,575,000.00	否
合计	/	/	/	/	1,000,000,000.00		1,000,000,000.00	5,575,000.00			1,005,575,000.00	/

他说明：

√适用 □不适用

(2). 可转换公司债券的说明

适用 不适用

转股权会计处理及判断依据

适用 不适用

(3). 划分为金融负债的其他金融工具说明

期末发行在外的优先股、永续债等其他金融工具基本情况

适用 不适用

期末发行在外的优先股、永续债等金融工具变动情况表

适用 不适用

其他金融工具划分为金融负债的依据说明

适用 不适用

其他说明：

适用 不适用

45、 租赁负债√适用 不适用

单位：元 币种：人民币

项目	期末余额	期初余额
应付租赁款	131,344,225.03	40,287,233.83
减：未实现融资费用	14,028,415.17	3,306,308.70
减：一年内到期的租赁负债（附注七、41）	19,564,159.44	17,375,520.87
合计	97,751,650.42	19,605,404.26

46、 1年内到期的非流动负债√适用 不适用

单位：元 币种：人民币

项目	期末余额	期初余额
1年内到期的长期借款	2,835,764,048.13	2,059,928,185.18
1年内到期的租赁负债	19,564,159.44	17,375,520.87
1年内到期的应付债券	5,575,000.00	
合计	2,860,903,207.57	2,077,303,706.05

其他说明：

无

47、 长期应付款

项目列示

 适用 不适用

其他说明：

 适用 不适用

长期应付款

(1). 按款项性质列示长期应付款

 适用 不适用

专项应付款

(1). 按款项性质列示专项应付款

 适用 不适用**48、 长期应付职工薪酬** 适用 不适用**49、 预计负债**√适用 不适用

单位：元 币种：人民币

项目	期末余额	期初余额	形成原因
未决诉讼	2,835,063.00		未决诉讼
其他	2,700,000.00		
合计	5,535,063.00		/

其他说明，包括重要预计负债的相关重要假设、估计说明：

无

50、 递延收益

递延收益情况

适用 不适用

单位：元 币种：人民币

项目	期初余额	本期增加	本期减少	期末余额	形成原因
政府补助	850,647,770.44	228,704,944.26	80,427,432.09	998,925,282.61	政府补助
合计	850,647,770.44	228,704,944.26	80,427,432.09	998,925,282.61	/

其他说明：

适用 不适用

51、 其他非流动负债

适用 不适用

52、 股本

适用 不适用

单位：元 币种：人民币

	期初余额	本次变动增减(+、-)					期末余额
		发行新股	送股	公积金转股	其他	小计	
股份总数	2,636,612,697.00				-1,786,669.00	-1,786,669.00	2,634,826,028.00

其他说明：

注：公司2022年限制性股票激励计划中：授予对象中142人因工作调整或个人绩效考核不达标导致解除限售条件不成就（其中离职70人，个人层面考核不达标72人）。公司对上述不符合解锁条件的已获授但尚未解锁的1,786,669股限制性股票进行回购注销。根据激励对象认购时对应实际交款9,058,411.83元冲减库存股，差额7,271,742.83元冲减资本公积（股本溢价）。

53、 其他权益工具

(1). 期末发行在外的优先股、永续债等其他金融工具基本情况

适用 不适用

(2). 期末发行在外的优先股、永续债等金融工具变动情况表

适用 不适用

其他权益工具本期增减变动情况、变动原因说明，以及相关会计处理的依据：

适用 不适用

其他说明：

适用 不适用

54、 资本公积

适用 不适用

单位：元 币种：人民币

项目	期初余额	本期增加	本期减少	期末余额
资本溢价（股本溢价）	3,257,804,554.89	213,236,121.43	7,271,742.83	3,463,768,933.49
其他资本公积	1,442,325,329.55	548,983,917.95	197,833,854.01	1,793,475,393.49
合计	4,700,129,884.44	762,220,039.38	205,105,596.84	5,257,244,326.98

其他说明，包括本期增减变动情况、变动原因说明：

注：（1）资本溢价（股本溢价）本期增加的原因：①2022年限制性股票激励计划首次授予部分第三个解除限售期及预留授予部分第二个解除限售期解除限售条件已成就，符合解除限售条件成就的激励对象共1,568名，可解除限售的限制性股票数量为37,600,462股，于2025年9月29日解除限售，其对应原计入其他资本公积的股份支付费用转入股本溢价，金额197,833,854.01元；②2022年限制性股票激励计划按解锁日公允价值计算可实际税前扣除的成本费用超过等待期内计提的成本费用，超出部分对应的所得税直接计入资本公积。

（2）资本溢价（股本溢价）本期减少的原因：详见本附注51、股本。

（3）其他资本公积本期增加原因：①本期子公司的其他股东对子公司进行增资，按照增资前的母公司股权比例计算其在增资前子公司账面净资产中的份额，该份额与增资后按母公司持股比例计算的在增资后子公司账面净资产份额之间的差额429,393,623.45元计入资本公积，详见本附注十2、（1）在子公司所有者权益份额发生变化的情况说明；②本期以权益结算的股份支付费用中归属于母公司股东的部分，涉及金额119,590,294.50元，其中2022年限制性股票激励计划确认金额46,790,590.07元，子公司珠海万通特种工程塑料有限公司和江苏金发科技新材料有限公司利润分配计划确认金额72,799,704.43元。

（4）其他资本公积本期减少原因：详见本注（1）资本溢价（股本溢价）本期增加的原因①。

55、 库存股

适用 不适用

单位：元 币种：人民币

项目	期初余额	本期增加	本期减少	期末余额
股份回购	369,081,670.34	82,311,063.17		451,392,733.51
限制性股票激励	224,767,343.37		224,767,343.37	
合计	593,849,013.71	82,311,063.17	224,767,343.37	451,392,733.51

其他说明，包括本期增减变动情况、变动原因说明：

（1）库存股本期增加原因：公司于2024年7月27日召开公司第八届董事会第五次（临时）会议审议通过了《关于以集中竞价交易方式回购股份方案的议案》，同意公司以自有资金通过集中竞价交易方式回购公司股份，用于员工持股计划或股权激励，回购价格不超过9.58元/股（含），回购金额为不低于人民币3亿元（含）且不超过人民币5亿元（含），回购期限为自董事会审议通过本次回购股份方案之日起12个月内。截至2025年12月31日，公司通过集中竞价交易方式已累计回购股份61,979,417股，支付的总金额为人民币451,392,733.51元（不含交易费用），其中2025年回购股份8,731,464股，支付金额为人民币82,311,063.17元（不含交易费）。

（2）库存股本期减少原因：①2022年限制性股票激励计划首次授予部分第三个解除限售期及预留授予部分第二个解除限售期解除限售条件已成就，符合解除限售条件成就的激励对象共1,568名，可解除限售的限制性股票数量为37,600,462股，于2025年9月29日解除限售，对应减少库

存股及其他应付款-股权激励回购款 205,200,145.03 元，同时冲减回购义务计提金额与实际回购金额之间的差异 10,508,786.51 元②详见本附注 51、股本。

56、其他综合收益

√适用 □不适用

单位：元 币种：人民币

项目	期初余额	本期发生金额					期末余额	
		本期所得税前发生额	减：前期计入其他综合收益当期转入损益	减：前期计入其他综合收益当期转入留存收益	减：所得税费用	税后归属于母公司		税后归属于少数股东
一、不能重分类进损益的其他综合收益	-933,958.09	-419,864.85				-419,864.85		-1,353,822.94
其中：重新计量设定受益计划变动额								
权益法下不能转损益的其他综合收益	-933,958.09	-419,864.85				-419,864.85		-1,353,822.94
其他权益工具投资公允价值变动								
企业自身信用风险公允价值变动								
二、将重分类进损益的其他综合收益	-49,463,508.55	-91,241,621.42				-76,698,559.36	-14,543,062.06	-126,162,067.91
其中：权益法下可转损益的其他综合收益	3,542,310.81	-2,269,881.74				-2,269,881.74		1,272,429.07
其他债权投资公允价值变动								
金融资产重分类计入其他综合收益的金额								
其他债权投资信用减值准备								
现金流量套期储备								
外币财务报表折算差额	-53,005,819.36	-88,971,739.68				-74,428,677.62	-14,543,062.06	-127,434,496.98

其他综合收益合计	-50,397,466.64	-91,661,486.27				-77,118,424.21	-14,543,062.06	-127,515,890.85
----------	----------------	----------------	--	--	--	----------------	----------------	-----------------

57、 专项储备

√适用 □不适用

单位：元 币种：人民币

项目	期初余额	本期增加	本期减少	期末余额
安全生产费	21,182,358.90	39,687,844.79	43,624,063.98	17,246,139.71
合计	21,182,358.90	39,687,844.79	43,624,063.98	17,246,139.71

其他说明，包括本期增减变动情况、变动原因说明：

注：根据财资(2022)136号文件规定，公司子公司珠海金发生物材料有限公司、辽宁金发生物材料有限公司、珠海万通特种工程塑料有限公司、宁波金发新材料有限公司、辽宁金发科技有限公司危险品生产本期共计提安全生产费 39,687,844.79 元。

58、 盈余公积

√适用 □不适用

单位：元 币种：人民币

项目	期初余额	本期增加	本期减少	期末余额
法定盈余公积	1,322,709,118.19			1,322,709,118.19
任意盈余公积	1,589,099.91			1,589,099.91
合计	1,324,298,218.10			1,324,298,218.10

盈余公积说明，包括本期增减变动情况、变动原因说明：

无

59、 未分配利润

√适用 □不适用

单位：元 币种：人民币

项目	本期	上期
调整前上期末未分配利润	9,923,867,953.89	9,366,308,123.73
调整期初未分配利润合计数（调增+，调减-）		
调整后期初未分配利润	9,923,867,953.89	9,366,308,123.73
加：本期归属于母公司所有者的净利润	1,149,875,189.68	824,624,778.76
减：提取法定盈余公积		
提取任意盈余公积		
提取一般风险准备		
应付普通股股利	257,463,328.00	267,064,948.60
转作股本的普通股股利		
期末未分配利润	10,816,279,815.57	9,923,867,953.89

60、 营业收入和营业成本**(1). 营业收入和营业成本情况**

√适用 □不适用

单位：元 币种：人民币

项目	本期发生额		上期发生额	
	收入	成本	收入	成本
主营业务	64,922,138,728.90	56,375,974,889.36	60,098,528,695.71	53,309,532,120.11

其他业务	474,078,869.70	304,158,890.46	415,713,445.94	358,834,578.98
合计	65,396,217,598.60	56,680,133,779.82	60,514,242,141.65	53,668,366,699.09

(2). 营业收入、营业成本的分解信息

√适用 □不适用

单位：元 币种：人民币

合同分类	本年发生额		上年发生额	
	营业收入	营业成本	营业收入	营业成本
改性塑料	35,780,752,847.95	27,040,938,289.59	32,074,910,178.07	24,995,400,865.79
新材料	4,369,390,171.49	3,469,680,561.69	3,653,645,789.16	3,075,199,857.24
绿色石化产品	12,462,970,586.75	13,123,423,711.95	11,436,081,818.94	12,163,065,273.09
医疗健康产品	1,043,741,567.26	1,392,452,338.67	562,933,502.01	755,553,751.54
贸易品	11,265,283,555.45	11,349,479,987.46	12,370,957,407.53	12,320,312,372.45
合计	64,922,138,728.90	56,375,974,889.36	60,098,528,695.71	53,309,532,120.11

其他说明：

√适用 □不适用

说明：

- 1、改性塑料包含改性塑料产品和环保高性能再生塑料产品；
- 2、新材料包含生物降解塑料、特种工程塑料、高性能纤维增强复合材料；
- 3、绿色石化产品包含轻烃及氢能源（丙烯、丙烯腈、MMA、氢气、液化气等）、ABS树脂、PP树脂等；
- 4、医疗健康产品包含口罩、手套等。

(3). 主营业务（分地区）

项目	本年发生额		上年发生额	
	收入	成本	收入	成本
国内销售	54,523,793,275.57	47,662,752,852.78	51,306,046,148.01	46,136,610,620.58
国外销售	10,398,345,453.33	8,713,222,036.58	8,792,482,547.70	7,172,921,499.53
合计	64,922,138,728.90	56,375,974,889.36	60,098,528,695.71	53,309,532,120.11

(4). 履约义务的说明

□适用 √不适用

61、税金及附加

√适用 □不适用

单位：元 币种：人民币

项目	本期发生额	上期发生额
城市维护建设税	50,363,066.34	28,475,311.34
教育费附加	36,568,395.58	20,784,351.65
房产税	122,890,227.00	120,114,067.92
土地使用税	45,691,335.86	48,765,921.35
车船使用税	416,843.89	400,176.83
印花税	51,480,245.12	46,301,791.67
环保税	1,996,514.18	1,140,238.42

其他	2,484,711.12	1,331,584.97
合计	311,891,339.09	267,313,444.15

其他说明：

注：各项税金及附加的计缴标准详见附注六、税项。

62、销售费用

√适用 □不适用

单位：元 币种：人民币

项目	本期发生额	上期发生额
职工薪酬	641,138,783.40	547,096,980.51
业务招待费	132,052,961.37	95,062,213.45
差旅费	70,134,322.01	56,039,029.33
办公费	53,575,742.15	33,931,628.54
居间费用	1,802,697.84	684,891.83
股权激励费用	15,939,209.41	22,175,707.76
利润分享计划计提费用	20,817,321.38	
其他	126,630,833.18	93,264,154.80
合计	1,062,091,870.74	848,254,606.22

63、管理费用

√适用 □不适用

单位：元 币种：人民币

项目	本期发生额	上期发生额
职工薪酬	782,816,939.43	800,751,045.89
折旧摊销	329,717,029.48	311,746,077.88
办公费	98,644,822.00	84,136,358.36
业务招待费	70,490,331.17	57,988,346.71
修理费	78,759,137.56	61,622,536.00
聘请中介机构费	19,128,888.54	30,761,772.97
差旅费	31,645,763.98	28,203,346.33
咨询费	21,143,122.66	24,170,360.95
保险费	33,616,245.00	21,265,718.52
股权激励费用	11,689,208.30	17,793,099.49
利润分享计划计提费用	26,549,339.20	
其他	188,245,272.96	157,917,696.31
合计	1,692,446,100.28	1,596,356,359.41

64、研发费用

√适用 □不适用

单位：元 币种：人民币

项目	本期发生额	上期发生额
职工薪酬	1,043,461,492.32	915,256,702.60
材料费	1,193,997,242.26	1,101,960,986.09
折旧摊销费	172,447,085.92	132,438,988.11
燃料动力费	78,139,802.44	57,055,067.80
股权激励费用	20,344,817.51	30,581,741.06
利润分享计划计提费用	29,889,675.42	

其他	222,852,602.63	252,547,781.34
合计	2,761,132,718.50	2,489,841,267.00

65、 财务费用

√适用 □不适用

单位：元 币种：人民币

项目	本期发生额	上期发生额
利息费用	900,737,151.11	1,098,932,637.86
其中：租赁负债利息费用	2,341,876.01	1,323,576.02
减：利息收入	29,401,776.22	54,622,197.43
汇兑损益	8,812,713.28	69,788,863.90
其他	112,935,684.94	96,488,495.15
合计	993,083,773.11	1,210,587,799.48

66、 其他收益

√适用 □不适用

单位：元 币种：人民币

按性质分类	本期发生额	上期发生额	计入本年非经常性损益的金额
政府补助	217,301,515.67	226,487,327.49	170,928,421.75
进项税加计抵减	256,378,688.34	332,099,727.08	
代扣个人所得税手续费	3,305,811.02	4,728,338.54	3,305,811.02
直接减免的增值税	43,782.17	-1,839,982.17	43,782.17
合计	477,029,797.20	561,475,410.94	174,278,014.94

其他说明：

注：计入其他收益的政府补助的具体情况，请参阅附注十一、“政府补助”。

67、 投资收益

√适用 □不适用

单位：元 币种：人民币

项目	本期发生额	上期发生额
权益法核算的长期股权投资收益	11,788,230.39	26,065,643.25
处置长期股权投资产生的投资收益	1,286,767.34	25,414,825.89
处置交易性金融资产取得的投资收益	9,332,760.70	5,846,517.06
处置其他非流动金融资产取得的投资收益	-1,532,435.64	15,604,347.58
合计	20,875,322.79	72,931,333.78

68、 公允价值变动收益

√适用 □不适用

单位：元 币种：人民币

产生公允价值变动收益的来源	本期发生额	上期发生额
交易性金融资产	-33,374,293.41	14,951,845.09
其中：衍生金融工具产生的公允价值变动收益	-35,117,145.27	14,951,845.09
其他非流动金融资产	463,585.05	-10,415,458.58
合计	-32,910,708.36	4,536,386.51

69、 信用减值损失

√适用 □不适用

单位：元 币种：人民币

项目	本期发生额	上期发生额
应收票据减值损失	1,281,207.79	-950,306.07
应收账款减值损失	-44,276,114.70	-14,931,143.53
其他应收款坏账损失	-29,309,776.75	-9,974,283.54
贷款减值损失	-134,240,691.30	-10,399,948.44
合计	-206,545,374.96	-36,255,681.58

其他说明：

上表中，损失以“-”号填列，收益以“+”号填列。

70、 资产减值损失

√适用 □不适用

单位：元 币种：人民币

项目	本期发生额	上期发生额
一、存货跌价损失及合同履约成本减值损失	-118,667,870.45	-160,757,351.30
二、投资性房地产减值损失	-509,536,700.00	
三、固定资产减值损失	-134,168,425.35	-175,878,687.61
四、在建工程减值损失	-65,955.85	-1,373,637.28
五、无形资产减值损失		-1,037,776.95
六、商誉减值损失	-3,014,894.30	-200,830,539.07
合计	-765,453,845.95	-539,877,992.21

其他说明：

上表中，损失以“-”号填列，收益以“+”号填列。

71、 资产处置收益

√适用 □不适用

单位：元 币种：人民币

项目	本期发生额	上期发生额	计入本年非经常性损益的金额
处置固定资产的利得（损失“-”）	382,889.25	-3,080,495.78	382,889.25
处置使用权资产的利得（损失“-”）	81,766.39	122,176.50	81,766.39
合计	464,655.64	-2,958,319.28	464,655.64

72、 营业外收入

营业外收入情况

√适用 □不适用

单位：元 币种：人民币

项目	本期发生额	上期发生额	计入当期非经常性损益的金额

接受捐赠		60,000.00	
赔款及罚款	4,129,813.02	9,313,911.97	4,129,813.02
盘盈利得	3,148.43	89,356.31	3,148.43
其他	10,493,631.18	10,597,302.49	10,493,631.18
合计	14,626,592.63	20,060,570.77	14,626,592.63

其他说明：

√适用 □不适用

注：其他主要为无需支付的客户或供应商款项转出。

73、 营业外支出

√适用 □不适用

单位：元 币种：人民币

项目	本期发生额	上期发生额	计入当期非经常性损益的金额
非流动资产毁损报废损失	38,013,337.70	36,655,663.81	38,013,337.70
罚款及赔款支出	8,683,343.96	8,984,393.33	8,683,343.96
对外捐赠	7,442,203.45	2,383,048.50	7,442,203.45
盘亏损失	16,529.43	849,396.81	16,529.43
其他	8,135,132.20	990,935.68	8,135,132.20
合计	62,290,546.74	49,863,438.13	62,290,546.74

74、 所得税费用

(1). 所得税费用表

√适用 □不适用

单位：元 币种：人民币

项目	本期发生额	上期发生额
当期所得税费用	432,408,930.38	299,194,896.65
递延所得税费用	97,733,911.87	-74,330,466.79
合计	530,142,842.25	224,864,429.86

(2). 会计利润与所得税费用调整过程

√适用 □不适用

单位：元 币种：人民币

项目	本期发生额
利润总额	1,341,233,909.31
按法定/适用税率计算的所得税费用	201,185,086.40
子公司适用不同税率的影响	-117,320,034.79
调整以前期间所得税的影响	24,885,364.09
非应税收入的影响	-5,017,888.29
不可抵扣的成本、费用和损失的影响	20,036,537.87
使用前期未确认递延所得税资产的可抵扣亏损的影响	-5,228,070.12

本期未确认递延所得税资产的可抵扣暂时性差异或可抵扣亏损的影响	717,852,779.74
税率调整导致期初递延所得税资产/负债余额的变化	-75,761,678.39
额外可扣除费用的影响	-
研发费用加计扣除影响	-230,058,000.66
其他	-431,253.60
所得税费用	530,142,842.25

75、 现金流量表项目

(1). 与经营活动有关的现金

收到的其他与经营活动有关的现金

适用 不适用

单位：元 币种：人民币

项目	本期发生额	上期发生额
利息收入	29,401,776.22	54,622,197.43
政府补助	368,884,838.86	390,194,151.93
合同履约金、押金、租金等	55,577,194.84	214,707,499.75
收到员工还款及退回税款	14,180,744.83	2,401,022.12
往来款及其他	221,916,805.15	193,545,132.27
合计	689,961,359.90	855,470,003.50

支付的其他与经营活动有关的现金

适用 不适用

单位：元 币种：人民币

项目	本期发生额	上期发生额
管理费用、研发费用	810,397,757.69	717,876,800.63
销售费用等	389,724,193.43	278,200,164.97
支付银行手续费等	112,935,684.94	96,488,495.15
支付合同履约金、押金、保证金	1,448,475.58	12,232,957.39
支付备用金、往来等	318,285,562.35	105,210,820.77
合计	1,632,791,673.99	1,210,009,238.91

(2). 与投资活动有关的现金

收到的重要的投资活动有关的现金

适用 不适用

支付的重要的投资活动有关的现金

适用 不适用

收到的其他与投资活动有关的现金

适用 不适用

支付的其他与投资活动有关的现金

适用 不适用

单位：元 币种：人民币

项目	本期发生额	上期发生额
----	-------	-------

其他	6,006,743.42	10,507,850.00
合计	6,006,743.42	10,507,850.00

(3). 与筹资活动有关的现金

收到的其他与筹资活动有关的现金

√适用 □不适用

单位：元 币种：人民币

项目	本期发生额	上期发生额
收到企业间借款		10,000,000.00
合计		10,000,000.00

支付的其他与筹资活动有关的现金

√适用 □不适用

单位：元 币种：人民币

项目	本期发生额	上期发生额
支付长期租赁的租赁费	16,748,999.35	13,289,602.86
不符合金融资产终止确认条件的票据/信用证贴现支付的贴息或到期支付的票据金额	19,786,651.89	17,963,754.02
融资费用	2,800,000.00	53,953,921.78
限制性股票回购支付款	82,503,870.55	552,266,875.53
合计	121,839,521.79	637,474,154.19

筹资活动产生的各项负债变动情况

□适用 √不适用

(4). 以净额列报现金流量的说明

□适用 √不适用

(5). 不涉及当期现金收支、但影响企业财务状况或在未来可能影响企业现金流量的重大活动及财务影响

□适用 √不适用

76、 现金流量表补充资料**(1). 现金流量表补充资料**

√适用 □不适用

单位：元 币种：人民币

补充资料	本期金额	上期金额
1. 将净利润调节为经营活动现金流量：		
净利润	811,091,067.06	238,705,807.24
加：资产减值准备	765,453,845.95	539,877,992.21
信用减值损失	206,545,374.96	36,255,681.58
固定资产折旧、油气资产折耗、生产性生物资产折旧	2,390,841,750.48	1,929,565,049.08
使用权资产摊销	78,538,424.11	21,834,456.69

无形资产摊销	128,847,811.98	119,365,020.02
长期待摊费用摊销	245,212,511.19	240,968,137.46
处置固定资产、无形资产和其他长期资产的损失（收益以“－”号填列）	-464,655.64	2,958,319.28
固定资产报废损失（收益以“－”号填列）	38,013,337.70	36,326,759.88
公允价值变动损失（收益以“－”号填列）	32,910,708.36	-4,536,386.51
财务费用（收益以“－”号填列）	900,737,151.11	1,098,932,637.86
投资损失（收益以“－”号填列）	-20,875,322.79	-72,931,333.78
递延所得税资产减少（增加以“－”号填列）	120,975,189.17	-202,537,760.42
递延所得税负债增加（减少以“－”号填列）	-38,643,544.73	128,207,293.63
存货的减少（增加以“－”号填列）	-499,029,981.65	-1,379,640,793.64
经营性应收项目的减少（增加以“－”号填列）	-1,681,104,462.05	587,771,060.72
经营性应付项目的增加（减少以“－”号填列）	2,425,412,268.98	-475,849,299.80
其他		
经营活动产生的现金流量净额	5,904,461,474.19	2,845,272,641.50
2. 不涉及现金收支的重大投资和筹资活动：		
债务转为资本		
一年内到期的可转换公司债券		
融资租入固定资产		
3. 现金及现金等价物净变动情况：		
现金的期末余额	4,314,839,987.47	3,476,259,376.20
减：现金的期初余额	3,476,259,376.20	3,222,321,892.84
加：现金等价物的期末余额		
减：现金等价物的期初余额		
现金及现金等价物净增加额	838,580,611.27	253,937,483.36

(2). 本期支付的取得子公司的现金净额

适用 不适用

(3). 本期收到的处置子公司的现金净额

适用 不适用

(4). 现金和现金等价物的构成

适用 不适用

单位：元 币种：人民币

项目	期末余额	期初余额
一、现金	4,314,839,987.47	3,476,259,376.20
其中：库存现金	305,697.95	399,045.20
可随时用于支付的银行存款	4,314,526,376.47	3,475,220,323.98

可随时用于支付的其他货币资金	7,913.05	640,007.02
可用于支付的存放中央银行款项		
存放同业款项		
拆放同业款项		
二、现金等价物		
其中：三个月内到期的债券投资		
三、期末现金及现金等价物余额	4,314,839,987.47	3,476,259,376.20
其中：母公司或集团内子公司使用受限制的现金和现金等价物		

(5). 使用范围受限但仍作为现金和现金等价物列示的情况

适用 不适用

(6). 不属于现金及现金等价物的货币资金

适用 不适用

单位：元 币种：人民币

项目	期末余额	期初余额	理由
其他货币资金	28,837,013.67	63,400,792.18	保证金等
合计	28,837,013.67	63,400,792.18	/

其他说明：

适用 不适用

77、 外币货币性项目

(1). 外币货币性项目

适用 不适用

单位：元

项目	期末外币余额	折算汇率	期末折算人民币余额
货币资金	-	-	1,841,962,198.62
其中：美元	160,944,602.11	7.0288	1,131,247,419.31
欧元	23,051,141.64	8.2355	189,837,676.98
港币	66,981,812.31	0.90322	60,499,312.51
日元	127,860,707.00	0.044797	5,727,776.09
澳大利亚元	46,035.32	4.6892	215,868.82
马来西亚林吉特	6,711,292.21	1.73193	11,623,488.32
泰铢	87,166,011.50	0.22252	19,396,180.88
印度卢比	4,688,056,064.53	0.078298	367,065,413.74
越南盾	166,594,419,469.00	0.000268	44,647,304.42
印尼卢比	3,091,456,237.42	0.000417	1,289,137.25
波兰兹罗提	3,647,435.24	1.94974	7,111,550.38
比索	2,505,340.14	0.389879	976,779.51

韩元	478,249,055.00	0.00486	2,324,290.41
应收账款	-	-	2,007,363,702.33
其中：美元	111,824,941.79	7.0288	785,995,150.85
比索	6,888,011.58	0.389879	2,685,491.07
港币	317,608,254.11	0.90322	286,870,127.28
韩元	506,987.65	0.00486	2,463.96
马来西亚林吉特	43,553,548.32	1.73193	75,431,696.94
欧元	22,516,739.97	8.2355	185,436,612.02
日元	960,221,278.88	0.044797	43,015,032.63
泰铢	290,349,552.09	0.22252	64,608,582.33
印度卢比	4,335,453,591.53	0.078298	339,457,345.31
印尼盾	11,370,583,309.35	0.000417	4,741,533.24
越南盾	817,610,696,641.79	0.000268	219,119,666.70
其他应收款	-	-	57,594,447.15
其中：美元	302,969.46	7.0288	2,129,511.74
比索	171,393.02	0.389879	66,822.54
港币	4,065,619.53	0.90322	3,672,148.87
欧元	1,063,155.96	8.2355	8,755,620.91
日元	31,139,360.09	0.044797	1,394,949.91
泰铢	163,105.11	0.22252	36,294.15
印度卢比	395,838,554.17	0.078298	30,993,367.11
印尼盾	1,074,398,273.38	0.000417	448,024.08
越南盾	8,463,951,194.03	0.000268	2,268,338.92
沙特里亚尔	1,881,328.15	1.868042	3,514,400.00
澳大利亚元	920,192.98	4.6892	4,314,968.92
短期借款	-	-	48,460,636.15
其中：越南盾	180,823,269,200.00	0.000268	48,460,636.15
应付账款	-	-	1,245,162,777.29
其中：比索	1,672,328.34	0.389879	652,005.70
港币	114,773,551.21	0.90322	103,665,766.92
马来西亚林吉特	10,992.00	1.73193	19,037.37
美元	110,309,862.12	7.0288	775,345,958.87
欧元	181,826.41	8.2355	1,497,431.40
日元	123,719,721.80	0.044797	5,542,272.38
沙特里亚尔	339,343.39	1.868042	633,907.70
泰铢	84,826,616.27	0.22252	18,875,618.65
印度卢比	2,851,240,742.04	0.078298	223,246,447.62
印尼盾	9,806,105,191.70	0.000417	4,089,145.86
英镑	17,325.00	9.4346	163,454.45
越南盾	415,790,038,694.03	0.000268	111,431,730.37

(2). 境外经营实体说明，包括对于重要的境外经营实体，应披露其境外主要经营地、记账本位币及选择依据，记账本位币发生变化的还应披露原因

√适用 □不适用

1) 子公司 Kingfa Science & Technology (India) Limited 主要经营地位于印度，其业务收支所使用的货币主要为印度卢比，因此以印度卢比作为记账本位币。

2) 子公司 Kingfa Science & Technology (USA), INC 主要经营地位于美国，其业务收支所使用的货币主要为美元，因此以美元作为记账本位币。

3) 子公司 KINGFA SCI. & TECH. (Europe) GmbH 主要经营地位于德国，其业务收支所使用的货币主要为欧元，因此以欧元作为记账本位币。

4) 子公司 KINGFA SCI. & TECH. (MALAYSIA) SDN. BHD. 主要经营地位于马来西亚，其业务收支所使用的货币主要为马来西亚林吉特，因此以马来西亚林吉特作为记账本位币。

5) 子公司 KINGFA SCIENCE AND TECHNOLOGY (VIETNAM) COMPANY LIMITED 主要经营地位于越南，其业务收支所使用的货币主要为越南盾，因此以越南盾作为记账本位币。

78、 租赁

(1). 作为承租人

√适用 □不适用

项目	年末余额	年初余额
租赁负债的利息费用	2,350,675.88	1,323,576.02
计入相关资产成本或当期损益的简化处理的短期租赁费用	7,347,976.21	9,970,285.94
计入相关资产成本或当期损益的简化处理的低价值资产租赁费用（低价值资产的短期租赁费用除外）		
计入相关资产成本或当期损益的未纳入租赁负债计量的可变租赁付款额		
其中：售后租回交易产生部分		
转租使用权资产取得的收入		
与租赁相关的总现金流出	16,748,999.35	13,289,602.86
售后租回交易产生的相关损益		
售后租回交易现金流入		
售后租回交易现金流出		

本公司已承诺但尚未开始的租赁预计未来年度现金流出的情况如下：

剩余租赁期	未折现租赁付款额
1 年以内	26,707,976.23
1 至 2 年	67,134,349.58
2 至 3 年	12,456,948.81
3 年以上	33,175,020.57
合计	139,474,295.19

(2). 作为出租人

作为出租人的经营租赁

√适用 □不适用

单位：元 币种：人民币

项目	租赁收入	其中：未计入租赁收款额的可变租赁付款额相关的收入
房屋建筑	187,094,433.26	
合计	187,094,433.26	

作为出租人的融资租赁

□适用 √不适用

未折现租赁收款额与租赁投资净额的调节表

□适用 √不适用

未来五年未折现租赁收款额

适用 不适用

(3). 作为生产商或经销商确认融资租赁销售损益

适用 不适用

其他说明：

无

79、 试运行销售

适用 不适用

项目	本期金额	上期金额
营业收入	1,960,267,335.45	5,538,823,815.95
营业成本	1,942,180,396.06	5,511,453,922.53
资产处置收益		
其中：处置收入		

八、研发支出

1、 按费用性质列示

适用 不适用

单位：元 币种：人民币

项目	本期发生额	上期发生额
职工薪酬	1,043,461,492.32	915,256,702.60
耗用材料	1,193,997,242.26	1,101,960,986.09
折旧摊销	172,447,085.92	132,438,988.11
燃料动力费	78,139,802.44	57,055,067.80
股权激励费用	20,344,817.51	30,581,741.06
利润分享计划计提费用	29,889,675.42	
其他	222,852,602.63	252,547,781.34
合计	2,761,132,718.50	2,489,841,267.00
其中：费用化研发支出	2,761,132,718.50	2,489,841,267.00

2、 符合资本化条件的研发项目开发支出

适用 不适用

重要的资本化研发项目

适用 不适用

开发支出减值准备

适用 不适用

其他说明：

无

3、重要的外购在研项目

适用 不适用

九、合并范围的变更

1、非同一控制下企业合并

适用 不适用

本期发生的非同一控制下企业合并交易

适用 不适用

(1). 合并成本及商誉

适用 不适用

(2). 被购买方于购买日可辨认资产、负债

适用 不适用

(3). 购买日之前持有的股权按照公允价值重新计量产生的利得或损失

是否存在通过多次交易分步实现企业合并并且在报告期内取得控制权的交易

适用 不适用

(4). 购买日或合并当期期末无法合理确定合并对价或被购买方可辨认资产、负债公允价值的相关说明

适用 不适用

(5). 其他说明

适用 不适用

2、同一控制下企业合并

适用 不适用

本期发生的同一控制下企业合并

适用 不适用

(1). 合并成本

适用 不适用

(2). 合并日被合并方资产、负债的账面价值

适用 不适用

3、反向购买

适用 不适用

4、 处置子公司

本期是否存在丧失子公司控制权的交易或事项

适用 不适用

其他说明：

适用 不适用

是否存在通过多次交易分步处置对子公司投资且在本期丧失控制权的情形

适用 不适用

其他说明：

适用 不适用

5、 其他原因的合并范围变动

说明其他原因导致的合并范围变动（如，新设子公司、清算子公司等）及其相关情况：

适用 不适用

（1）本期注销的子公司

子公司广州金发溯源新材料发展有限公司于 2025 年 2 月 27 日、宁波银商投资有限公司、宁波万华石化投资有限公司于 2025 年 9 月 17 日、韶关市金发新材料科技有限公司于 2025 年 12 月 23 日注销。

（2）本期新增的子公司

本期新设子公司江苏金发资源循环有限公司、国高材新材料（广东）有限公司、金发科技(昆山)有限公司、Kingfa Science&Technology Korea Co.,Ltd.、PT KINGFA SCI AND TECH TRADING INDONESIA。

6、 其他

适用 不适用

十、 在其他主体中的权益

1、 在子公司中的权益

(1). 企业集团的构成

适用 不适用

单位：元 币种：人民币

子公司名称	主要经营地	注册资本	注册地	业务性质	持股比例(%)		取得方式
					直接	间接	
上海金发科技发展有限公司	上海市青浦区	37000 万人民币	上海市青浦区	制造业	100.00		设立
珠海金发生物材料有限公司	珠海金湾区	31630 万人民币	珠海金湾区	制造业	100.00		非同一控制下企业合并
辽宁金发生物材料有限公司	辽宁省盘锦市	50000 万人民币	辽宁省盘锦市	制造业	100.00		设立
珠海万通特种工程塑料有限公司	珠海金湾区	13798.796 万人民币	珠海金湾区	制造业	73.19		设立
江苏金发科技新材料有限公司	江苏昆山	82028.7067 万人民币	江苏昆山	制造业	82.90		设立

昆山金发科技开发有限公司	昆山开发区	500万人民币	昆山开发区	服务业	100.00		设立
四川金发科技发展有限公司	绵阳高新区	10000万人民币	绵阳高新区	服务业	100.00		设立
香港金发发展有限公司	香港九龙旺角	8000万港币	香港九龙旺角	服务业	100.00		设立
天津金发新材料有限公司	天津空港经济区	41200万人民币	天津空港经济区	制造业	100.00		设立
广州金发科技创业投资有限公司	广州科学城	63000万人民币	广州科学城	服务业	100.00		设立
广州金发绿可木塑科技有限公司	广州天河区	6600万人民币	广州天河区	制造业	51.00		非同一控制下企业合并
佛山市南海区绿可建材有限公司	佛山市南海区	100万人民币	佛山市南海区	服务业	100.00		非同一控制下企业合并
广州金发碳纤维新材料发展有限公司	广州科学城	19314.5万人民币	广州科学城	制造业	100.00		设立
广东金发科技有限公司	清远清城区	35506万人民币	清远清城区	制造业	100.00		设立
清远美今新材料科技有限公司	清远清城区	100万人民币	清远清城区	制造业	100.00		设立
惠州新大都合成材料科技有限公司	惠州仲恺高新区	2000万人民币	惠州仲恺高新区	制造业	100.00		非同一控制下企业合并
江苏金发再生资源有限公司	徐州市邳州市	10000万人民币	徐州市邳州市	制造业	100.00		设立
广东唯医医疗器械有限公司	清远清城区	1000万人民币	清远清城区	服务业	100.00		设立
Kingfa Science & Technology (India) Limited	印度	1.8 亿卢比	印度	制造业	67.02		非同一控制下企业合并
广州金发科技孵化器有限公司	广州天河区	5000万人民币	广州天河区	服务业	100.00		设立
武汉金发科技有限公司	武汉经济技术开发区	40000万人民币	武汉经济技术开发区	制造业	100.00		设立
武汉金发科技企业技术中心有限公司	武汉经济技术开发区	5000万人民币	武汉经济技术开发区	制造业	100.00		设立

珠海金发供应链管理有限公司	广东省横琴粤澳深度合作区	8197万人民币	广东省横琴粤澳深度合作区	服务业	61.00		设立
成都金发科技新材料有限公司	双流西南航空港经济开发区	50000万人民币	双流西南航空港经济开发区	制造业	100.00		设立
成都金发科技孵化器有限公司	双流西南航空港经济开发区	10000万人民币	双流西南航空港经济开发区	服务业	100.00		设立
广州萝岗金发小额贷款股份有限公司	广州科学城	20000万人民币	广州科学城	服务业	73.25		非同一控制下企业合并
KingFa Sci.&Tech. Australia Pty Ltd	23 PEGGY STREET MAY S HILL NSW 2145	100万美金	23 PEGGYSTREET MAYS HILL NSW 2145	制造业	70.00		设立
Kingfa Science & Technology (USA), INC	美国密西根州坎顿市	2500万美元	美国密西根州沃许诺郡安娜堡市	制造业	100.00		设立
Kingfa Sci. and Tech.(Thailand) CO.,LTD	泰国曼谷邦那区	1000万泰铢	泰国曼谷邦那区	服务业	100.00		设立
KINGFA SCI. & TECH. (Europe) GmbH	德国黑森州—威斯巴登	200万欧元	德国北莱茵—威斯特法伦州波恩市德国黑森州—威斯巴登	制造业	100.00		设立
国高材高分子材料产业创新中心有限公司	广州科学城	50000万人民币	广州科学城	服务业	86.00		设立
KINGFA SCI. & TECH. (MALAYSIA) SDN. BHD.	马来西亚槟城、雪兰莪	104.1万马来西亚林吉特	马来西亚雪兰莪 Selangor	制造业	100.00		设立
宁波金发新材料有限公司	浙江省北仑区	343145.5378万人民币	浙江省北仑区	制造业	100.00		非同一控制下企业合并
广州金发众创空间有限公司	广州天河区	500万人民币	广州天河区	服务业	100.00		设立
海南金发科技有限公司	海南省洋浦经济开发区	5000万人民币	海南省洋浦经济开发区	制造业	100.00		设立
Saudi Kingfa Advanced Materials Co., Ltd.	沙特阿拉伯朱拜勒市工业区	100万美元	沙特阿拉伯朱拜勒市工业区	制造业	100.00		设立
辽宁金发科技有限公司*2	辽宁省盘锦市	658308.6963万人民币	辽宁省盘锦市	制造业	28.56	14.58	非同一控制下

							企业合并
广东金发医疗科技有限公司	清远市清城区	1000万人民币	清远市清城区	制造业	100.00		设立
广州金发科技产业园有限公司	广州市黄埔区	1000万人民币	广州市黄埔区	服务业	100.00		设立
广州金发科技创新有限公司	广州市黄埔区	1000万人民币	广州市黄埔区	服务业	100.00		设立
广东金发复合材料有限公司	清远清城区	5000万人民币	清远清城区	制造业	100.00		设立
珠海金发物业管理有限公司	珠海香洲区	500万人民币	珠海香洲区	服务业	100.00		设立
宁波青峙热力有限公司	浙江省北仑区	500万人民币	浙江省北仑区	制造业	100.00		设立
盘锦金发高分子材料有限公司*1	辽宁省盘锦市	302500万人民币	辽宁省盘锦市	服务业	33.06		设立
KINGFA SCI.& TECH(VIETNAM) CO.,LTD	越南胡志明市	10 万美元	越南胡志明市	服务业	100.00		设立
KINGFA SCIENCE AND TECHNOLOGY (JAPAN) CORPORATION LIMITED	日本	4050 万日元	日本	服务业	100.00		设立
金发环保科技有限公司	清远清城区	10000万人民币	清远清城区	制造业	100.00		设立
广州金发医疗科技有限公司	广州科学城	1000万人民币	广州科学城	制造业	100.00		设立
KINGFA SCIENCE AND TECHNOLOGY (VIETNAM) COMPANY LIMITED	越南同奈省	2800 万美元	越南同奈省	制造业	100.00		设立
KINGFATECHNOLOGY(USA)INC.	美国加利福尼亚州	10 万美元	美国加利福尼亚州	服务业	100.00		设立
海南金发新材料有限公司	海南省洋浦经济开发区	5000万人民币	海南省洋浦经济开发区	服务业	100.00		设立
广州金发会务服务有限公司	广州科学城	100万人民币	广州科学城	服务业	100.00		设立
KINGFA SCIENCE AND TECHNOLOGY POLAND SPZ. O.O.	波兰弗罗茨瓦夫市	10 万波兰兹罗提	波兰弗罗茨瓦夫市	制造业	100.00		设立
上海金发科技贸易有限公司	上海市青浦区	1000万人民币	上海市青浦区	服务业	100.00		设立
广东横琴金发供应链管理有限公	广东省横琴粤澳深度合作区	5000万人民币	广东省横琴粤澳深度合作区	服务业	100.00		设立

PT KINGFA SCI AND TECH IN DONESIA	印度尼西亚	5800100 万印尼卢比	印度尼西亚	制造业	100.00		设立
KINGFA SCIENCE & TECHNOLOGY MEXICO, S.DE R.L.DE C.V.	墨西哥	22006.88 万比索	墨西哥	制造业	100.00		设立
KINGFA ENVIRONMEN TAL SCI&TECH SPAIN, S.L.	西班牙	380 万欧元	西班牙	制造业	70.00		设立
武汉市弘健医疗科技有限公司	湖北武汉	100 万人民币	湖北武汉	制造业	100.00		设立
江苏金发资源循环有限公司	徐州市邳州市	5000 万人民币	徐州市邳州市	制造业	100.00		设立
国高材新材料(广东)有限公司	广州市黄埔区	500 万人民币	广州市黄埔区	制造业	100.00		设立
PT KINGFA SCI AND TECH TRADING INDON ESIA	印度尼西亚	100.1 亿印尼卢比	印度尼西亚	服务业	100.00		设立
Kingfa Science & Technology Korea Co.,Ltd.	韩国	60000 万韩元	韩国	制造业	100.00		设立
金发科技(昆山)有限公司	江苏昆山	1000 万美元	江苏昆山	服务业	100.00		设立

其他说明:

*1 金发科技持有盘锦金发高分子材料有限公司 33.06%股权, 根据公司与相关方签署的《<关于参与辽宁宝来新材料有限公司增资事宜之投资协议>之补充协议(二)》约定, 金发科技表决权比例为 96.69%。

*2 金发科技、盘锦金发高分子材料有限公司分别直接持有辽宁金发科技有限公司 28.56%、44.10%的股权, 本公司最终享有辽宁金发科技有限公司表决权比例 71.20%。

(2). 重要的非全资子公司

√适用 □不适用

单位: 元 币种: 人民币

子公司名称	少数股东持股比例	本期归属于少数股东的损益	本期向少数股东宣告分派的股利	期末少数股东权益余额
江苏金发科技新材料有限公司	17.10	242,386,760.82		1,003,065,727.80
珠海万通特种工程塑料有限公司	26.81	122,560,312.98	187,636,400.00	331,416,529.04
Kingfa Science & Technology (India) Limited	32.98	36,923,184.43		344,048,498.71

辽宁金发科技有限公司	54.80	-307,391,576.62		612,605,037.38
盘锦金发高分子材料有限公司	66.94	-398,308,933.72		797,942,267.94

子公司少数股东的持股比例不同于表决权比例的说明：

适用 不适用

其他说明：

适用 不适用

(3). 重要非全资子公司的主要财务信息

√适用 □不适用

单位：元 币种：人民币

子公司名称	期末余额						期初余额					
	流动资产	非流动资产	资产合计	流动负债	非流动负债	负债合计	流动资产	非流动资产	资产合计	流动负债	非流动负债	负债合计
江苏金发科技新材料有限公司	6,408,069,009.48	1,205,482,140.32	7,613,551,149.80	1,026,869,991.16	739,845,599.13	1,766,715,590.29	4,377,328,531.04	1,031,324,028.90	5,408,652,559.94	1,222,094,316.57	761,566,509.86	1,983,660,826.43
珠海万通特种工程塑料有限公司	1,128,072,801.28	721,440,014.54	1,849,512,815.82	497,889,488.63	115,234,383.84	613,123,872.47	1,403,403,201.07	549,035,746.52	1,952,438,947.59	395,843,676.17	157,120,817.92	552,964,494.09
Kingfa Science & Technology (India) Limited	1,038,777,170.74	287,713,116.82	1,326,490,287.56	263,068,646.40	20,186,556.04	283,255,202.44	656,220,228.26	236,026,969.40	892,247,197.66	310,842,242.16	6,897,569.17	317,739,811.33

金发科技股份有限公司2025 年年度报告

辽宁金发科技有限公司	3,138,383,493.48	10,089,480,631.79	13,227,864,125.27	7,835,928,746.64	2,879,786,821.75	10,715,715,568.39	3,087,223,012.98	10,572,881,144.97	13,660,104,157.95	6,374,829,210.04	3,474,065,726.86	9,848,894,936.90
盘锦金发高分子材料有限公司	311,476.30	3,024,400,000.00	3,024,711,476.30				312,326.31	3,024,400,000.00	3,024,712,326.31	50.00		50.00

子公司名称	本期发生额				上期发生额			
	营业收入	净利润	综合收益总额	经营活动现金流量	营业收入	净利润	综合收益总额	经营活动现金流量
江苏金发科技新材料有限公司	9,523,102,318.23	1,414,944,954.61	1,414,944,954.61	-530,062,338.02	8,942,945,667.40	1,061,167,397.80	1,061,167,397.80	-211,935,722.14
珠海万通特种工程塑料有限公司	1,710,054,534.21	377,046,845.30	377,046,845.30	403,880,607.02	1,537,436,083.55	277,525,830.97	277,525,830.97	104,547,770.96
Kingfa Science & Technology (India) Limited	1,546,667,763.85	133,957,180.27	80,338,015.09	81,602,533.83	1,431,907,454.95	119,668,226.59	119,088,268.06	20,339,367.52
辽宁金发科技有限公司	7,907,571,016.67	-1,286,302,533.69	-1,286,302,533.69	208,394,131.83	7,628,828,795.37	-1,495,366,781.93	-1,495,366,781.93	-947,008,464.33

盘锦金发高分子 材料有限公司		-800.01	-800.01	-850.01		-205.23	-205.23	-155.23
-------------------	--	---------	---------	---------	--	---------	---------	---------

其他说明：

无

(4). 使用企业集团资产和清偿企业集团债务的重大限制

□适用 √不适用

(5). 向纳入合并财务报表范围的结构化主体提供的财务支持或其他支持

□适用 √不适用

其他说明：

□适用 √不适用

2、 在子公司的所有者权益份额发生变化且仍控制子公司的交易

√适用 □不适用

(1). 在子公司所有者权益份额的变化情况的说明

√适用 □不适用

- 1) 公司子公司珠海万通特种工程塑料有限公司员工股持股平台增资 142,410,000.00 元，认购新增的注册资本 17,823,529.00 元，增资后按实缴出资额计算，金发科技持股比例由 84.05%变为 73.19%。
- 2) 公司子公司 Kingfa Science & Technology (India) Limited 本年发行股份 14,409,200 股，募集资金 4,999,992,400.00 卢比，发行股份后金发科技持股比例由 74.99%变为 67.02%。
- 3) 公司子公司江苏金发科技新材料有限公司员工持股平台增资 635,758,251.04 元认购新增的注册资本 118,611,614.00 元，引入战略投资者增资 370,000,000.00 元，认购新增的注册资本 21,675,453.00 元，增资后按实缴出资额计算，金发科技持股比例由 100.00%变为 82.90%。

(2). 交易对于少数股东权益及归属于母公司所有者权益的影响

□适用 √不适用

3、 在合营企业或联营企业中的权益

√适用 □不适用

(1). 重要的合营企业或联营企业

□适用 √不适用

(2). 重要合营企业的主要财务信息

□适用 √不适用

(3). 重要联营企业的主要财务信息

□适用 √不适用

(4). 不重要的合营企业和联营企业的汇总财务信息

√适用 □不适用

单位：元 币种：人民币

	期末余额/本期发生额	期初余额/上期发生额
合营企业：		
投资账面价值合计	26,139,980.74	33,223,845.60
下列各项按持股比例计算的合计数		

--净利润	-7,083,864.86	-9,768,304.17
--其他综合收益		
--综合收益总额	-7,083,864.86	-9,768,304.17
联营企业：		
投资账面价值合计	831,222,778.25	776,240,429.59
下列各项按持股比例计算的合计数		
--净利润	18,872,095.24	23,880,561.98
--其他综合收益	-2,689,746.59	-10,022,847.10
--综合收益总额	16,182,348.65	13,857,714.88

(5). 合营企业或联营企业向本公司转移资金的能力存在重大限制的说明

适用 不适用

(6). 合营企业或联营企业发生的超额亏损

适用 不适用

(7). 与合营企业投资相关的未确认承诺

适用 不适用

(8). 与合营企业或联营企业投资相关的或有负债

适用 不适用

4、重要的共同经营

适用 不适用

5、在未纳入合并财务报表范围的结构化主体中的权益

未纳入合并财务报表范围的结构化主体的相关说明：

适用 不适用

6、其他

适用 不适用

十一、政府补助

1、不存在年末按应收金额确认的政府补助

未能在预计时点收到预计金额的政府补助的原因

适用 不适用

2、涉及政府补助的负债项目

适用 不适用

单位：元 币种：人民币

财务报表项目	期初余额	本期新增补助金额	本期计入营业外收	本期转入其他收益	本期其他变动	期末余额	与资产/收益相关

			入金额				
递延收益	3,677,472.55	6,241,323.52		1,201,671.49		8,717,124.58	与收益相关
递延收益	846,970,297.89	222,463,620.74		79,225,760.60		990,208,158.03	与资产相关
合计	850,647,770.44	228,704,944.26		80,427,432.09		998,925,282.61	/

3、 计入当期损益的政府补助

√适用 □不适用

单位：元 币种：人民币

类型	本期发生额	上期发生额
与资产相关	79,225,760.60	84,034,699.18
与收益相关	138,075,755.07	142,452,628.31
合计	217,301,515.67	226,487,327.49

十二、 与金融工具相关的风险

1、 金融工具的风险

√适用 □不适用

本公司在经营过程中面临各种金融风险：市场风险（包括汇率风险、利率风险和其他价格风险）、信用风险和流动性风险。本公司通过适当的多样化投资及业务组合来分散金融工具风险，并通过制定相应的风险管理政策减少集中于单一行业、特定地区或特定交易对手的风险。

（1）市场风险

金融工具的市场风险是指金融工具的公允价值或未来现金流量因市场价格变动而发生波动的风险，包括汇率风险、利率风险和其他价格风险。

①汇率风险

汇率风险是指金融工具的公允价值或未来现金流量因外汇汇率变动而发生波动的风险。

本公司持续监控外币交易和外币资产及负债的规模，以最大程度降低面临的外汇风险。此外，公司还可能签署远期外汇合约或货币互换合约以达到规避汇率风险的目的。本公司面临的汇率风险主要来源于以美元计价的金融资产和金融负债，于2025年12月31日，本公司的外币货币性项目余额参见本附注七、76“外币货币性项目”。

②利率风险

利率风险是指金融工具的公允价值或未来现金流量因市场利率变动而发生波动的风险。固定利率和浮动利率的带息金融工具分别使本公司面临公允价值利率风险及现金流量利率风险。本公司根据市场环境来决定固定利率与浮动利率工具的比例，并通过定期审阅与监察维持适当的固定和浮动利率工具组合。必要时，本公司会采用利率互换工具来对冲利率风险。

③其他价格风险

其他价格风险是指金融工具的公允价值或未来现金流量因汇率风险和利率风险以外的市场价格变动而发生波动的风险。

本公司其他价格风险主要产生于各类权益工具投资，存在权益工具价格变动的风险。

（2）信用风险

信用风险是指交易对手未能履行合同义务而导致本公司发生财务损失的风险。

本公司信用风险主要产生于货币资金、应收票据、应收账款、应收款项融资、合同资产、其他应收款、债权投资、其他债权投资和财务担保合同等，以及未纳入减值评估范围的以公允价值计量且其变动计入当期损益的债务工具投资和衍生金融资产等。

本公司货币资金主要为存放于声誉良好并拥有较高信用评级的国有银行和其他大中型上市银行的银行存款，本公司认为其不存在重大的信用风险，几乎不会产生因银行违约而导致的重大损失。

此外，对于应收票据、应收账款、应收款项融资、合同资产和其他应收款等，本公司设定相关政策以控制信用风险敞口。本公司基于对客户的财务状况、从第三方获取担保的可能性、信用记录及其他因素诸如目前市场状况等评估客户的信用资质并设置相应信用期。本公司会定期对客户信用记录进行监控，对于信用记录不良的客户，本公司会采用书面催款、缩短信用期或取消信用期等方式，以确保本公司的整体信用风险在可控的范围内。

(3) 流动性风险

流动性风险是指企业在履行以交付现金或其他金融资产的方式结算的义务时发生资金短缺的风险。

本公司的政策是确保拥有充足的现金以偿还到期债务。流动性风险由本公司的财务部门集中控制。财务部门通过监控现金余额、可随时变现的有价证券以及对未来12个月现金流量的滚动预测，确保公司在所有合理预测的情况下拥有充足的资金偿还债务。同时持续监控公司是否符合借款协议的规定，从主要金融机构获得提供足够备用资金的承诺，以满足短期和长期的资金需求。

于2025年12月31日，本公司持有的金融负债按未折现剩余合同义务的到期期限分析如下：

项目	期末余额		
	1年以内	1年以上	合计
短期借款	4,537,459,548.20		4,537,459,548.20
长期借款	2,835,764,048.13	15,915,939,382.75	18,751,703,430.88
应付票据	2,491,295,769.35		2,491,295,769.35
应付账款	9,128,996,254.69	268,040,790.97	9,397,037,045.66
其他应付款	661,651,109.88	1,186,120,023.62	1,847,771,133.50
应付债券	5,575,000.00	1,000,000,000.00	1,005,575,000.00
租赁负债	19,564,159.44	111,780,065.59	131,344,225.03
合计	19,680,305,889.69	18,481,880,262.93	38,162,186,152.62

项目	期初余额		
	1年以内	1年以上	合计
短期借款	6,592,427,826.50		6,592,427,826.50
长期借款	2,059,928,185.18	18,541,568,030.98	20,601,496,216.16
应付票据	2,006,749,099.86		2,006,749,099.86
应付账款	7,108,984,157.70	339,003,976.46	7,447,988,134.16
其他应付款	426,043,159.47	1,340,268,138.00	1,766,311,297.47
租赁负债	17,882,454.26	22,404,779.57	40,287,233.83
合计	18,212,014,882.97	20,243,244,925.01	38,455,259,807.98

2、金融资产转移

(1). 转移方式分类

√适用 □不适用

单位：元 币种：人民币

转移方式	已转移金融资产性质	已转移金融资产金额	终止确认情况	终止确认情况的判断依据
票据贴现	应收款项融资	1,780,020,795.84	终止确认	承兑人信用等级较高的银行承

转移方式	已转移金融资产性质	已转移金融资产金额	终止确认情况	终止确认情况的判断依据
票据背书	应收款项融资	4,998,815,802.35	终止确认	兑汇票，由于与这些银行承兑汇票相关的利率风险等主要风险与报酬已转移给了银行，故终止确认。
票据贴现	应收票据	59,854,298.87	未终止确认	承兑人信用等级一般的承兑汇票，背书或贴现不影响追索权。本公司仍承担了与这些承兑汇票相关的信用风险等主要风险，故未终止确认。
票据背书	应收票据	50,303,003.62	未终止确认	
合计	——	6,888,993,900.68	——	——

(2). 因转移而终止确认的金融资产

√适用 □不适用

单位：元 币种：人民币

项目	金融资产转移的方式	终止确认的金融资产金额
应收款项融资	票据贴现	1,780,020,795.84
应收款项融资	票据背书	4,998,815,802.35
合计	/	6,778,836,598.19

(3). 继续涉入的转移金融资产

√适用 □不适用

单位：元 币种：人民币

项目	资产转移方式	继续涉入形成的资产金额	继续涉入形成的负债金额
应收票据	票据贴现	59,854,298.87	59,854,298.87
应收票据	票据背书	50,303,003.62	50,303,003.62
合计	/	110,157,302.49	110,157,302.49

十三、公允价值的披露

1、以公允价值计量的资产和负债的期末公允价值

√适用 □不适用

单位：元 币种：人民币

项目	期末公允价值			
	第一层次公允价值计量	第二层次公允价值计量	第三层次公允价值计量	合计
一、持续的公允价值计量				
(一) 交易性金融资产	521,699.87			521,699.87
1.以公允价值计量且变动计入当期损益的金融资产	521,699.87			521,699.87
(1) 债务工具投资				
(2) 权益工具投资	521,699.87			521,699.87
(3) 衍生金融资产				

2.指定以公允价值计量且其变动计入当期损益的金融资产			3,653,870,736.27	3,653,870,736.27
(1) 债务工具投资				
(2) 权益工具投资				
(二) 应收款项融资			3,653,870,736.27	3,653,870,736.27
应收票据			3,653,870,736.27	3,653,870,736.27
(三) 其他债权投资				
(四) 其他权益工具投资				
(五) 其他非流动金融资产			267,695,126.47	267,695,126.47
(六) 投资性房地产				
(七) 生物资产				
持续以公允价值计量的资产总额	521,699.87		3,921,565,862.74	3,922,087,562.61
(八) 交易性金融负债	19,450,672.19			19,450,672.19
1.以公允价值计量且变动计入当期损益的金融负债	19,450,672.19			19,450,672.19
其中：发行的交易性债券				
衍生金融负债	19,450,672.19			19,450,672.19
2.指定为以公允价值计量且变动计入当期损益的金融负债				
持续以公允价值计量的负债总额	19,450,672.19			19,450,672.19
二、非持续的公允价值计量				
非持续以公允价值计量的资产总额				
非持续以公允价值计量的负债总额				

2、持续和非持续第一层次公允价值计量项目市价的确定依据

适用 不适用

本公司持有的交易性金融资产，以相应产品及投资项目在公开市场上的报价作为市价的确定依据。

3、持续和非持续第二层次公允价值计量项目，采用的估值技术和重要参数的定性及定量信息

适用 不适用

4、持续和非持续第三层次公允价值计量项目，采用的估值技术和重要参数的定性及定量信息

适用 不适用

应收款项融资系公司持有的银行承兑汇票，由于票据剩余期限较短，账面余额与公允价值相近，所以公司以票面金额确认公允价值；对于持有的其他权益工具投资，因其不在活跃市场上交

易，且被投资企业所处的经营环境和经营情况、财务状况未发生重大变化，所以公司按投资成本结合公司经营状况对公允价值合理估计进行计量。

十四、 关联方及关联交易

1、 本企业的母公司情况

√适用 □不适用

本企业的母公司情况的说明

本公司无母公司，本公司的控股股东是袁志敏，持股比例如下：

关联方名称	期末数		期初数	
	出资额	出资比例	出资额	出资比例
袁志敏	510,380,393.00	19.37%	510,380,393.00	19.36%

2、 本企业的子公司情况

本企业子公司的情况详见附注

√适用 □不适用

详见附注十、1、在子公司中的权益。

3、 本企业合营和联营企业情况

本企业重要的合营或联营企业详见附注十、3、在合营企业或联营企业中的权益。

√适用 □不适用

本期与本公司发生关联方交易，或前期与本公司发生关联方交易形成余额的其他合营或联营企业情况如下

√适用 □不适用

合营或联营企业名称	与本企业关系
宁波亚沛斯化学科技有限公司	合营企业
宁波威家山化工码头有限公司	联营企业
广东粤商高新科技股份有限公司	联营企业
广州金塑高分子材料有限公司	联营企业

4、 其他关联方情况

√适用 □不适用

其他关联方名称	其他关联方与本企业关系
袁志敏	控股股东及实际控制人
宁红涛	董事
陶利红	宁红涛配偶
赵雪芳	袁志敏配偶
袁长长	袁志敏之子
李鹏	董事、副总经理
熊海涛	直接或间接持股 5%以上股份的自然人
戴耀珊	董事会秘书
沈红波	监事、2025 年 10 月 31 日离任
高金富恒集团有限公司	关联自然人熊海涛持股 99.95%，担任执行董事、经理、法定代表人
高金技术产业集团有限公司	关联自然人熊海涛持股 99.70%；关联自然人宁红涛担任董事、法定代表人

广州诚信创业投资有限公司	关联自然人熊海涛控制的公司且担任执行董事、经理、法定代表人
重庆高金实业股份有限公司	关联自然人熊海涛持股 60.13%；关联自然人宁红涛担任董事
广州维科通信科技有限公司	关联自然人熊海涛担任执行董事兼总经理、法定代表人
北京高盟新材料股份有限公司	关联自然人熊海涛持股 28.35%；关联自然人熊海涛控制的公司且任副董事长
四川东材科技集团股份有限公司	关联自然人熊海涛持股 22.86%；关联自然人熊海涛控制的公司且任副董事长
广州毅昌科技股份有限公司	关联自然人宁红涛担任法定代表人、董事长、董事；报告期内关联自然人熊海涛控制的公司且担任副董事长、董事，2026年1月26日辞任副董事长、董事职务。
广州环峰能源科技股份有限公司	关联自然人戴耀珊配偶余欣雨担任董事
广东昇格传媒股份有限公司	关联自然人袁长长控制或者担任董事、高管的公司
成都粤蓉金实业发展有限公司	关联自然人熊海涛控制和担任董监高的企业
北京粤海金半导体技术有限公司	关联自然人熊海涛控制和担任董监高的企业
广州特优修新能源科技有限公司	关联自然人袁长长担任监事，关联自然人袁长长持股 90%
广州市星面孔医疗美容门诊部有限公司	关联自然人袁长长配偶董秋持股 51%

5、关联交易情况

(1). 购销商品、提供和接受劳务的关联交易

采购商品/接受劳务情况表

√适用 □不适用

单位：元 币种：人民币

关联方	关联交易内容	本期发生额	获批的交易额度（如适用）	是否超过交易额度（如适用）	上期发生额
宁波亚沛斯化学科技有限公司	购买商品	179,887,816.66	340,000,000.00	否	205,328,536.76
宁波威家山化工码头有限公司	接受劳务	80,714,783.35			68,637,414.92
四川东材科技集团股份有限公司	购买商品	2,496,819.40			708,627.79
广州环峰能源科技股份有限公司	接受劳务	1,497,247.68			50,458.72
广州毅昌科技股份有限公司	购买商品	1,126,285.16	5,000,000.00	否	2,409,203.54
高金富恒集团有限公司	购买商品	157,522.53			195,196.95
高金富恒集团有限公司	接受劳务	93,323.68			183,804.27

广州维科通信 科技有限公司	接受劳务	13,382.04			
北京高盟新材 料股份有限公 司	购买商品	8,232.75			272,055.75
广州毅昌科技 股份有限公司	接受劳务				195,447.30
四川东材科技 集团股份有限 公司	接受劳务				3,396.23

出售商品/提供劳务情况表

√适用 □不适用

单位：元 币种：人民币

关联方	关联交易内容	本期发生额	上期发生额
广州毅昌科技股份有限 公司	销售商品	122,521,814.85	103,978,243.11
四川东材科技集团股份 有限公司	销售商品	20,491,005.29	15,192,893.59
宁波亚沛斯化学科技有 限公司	销售商品	3,767,896.15	
宁波威家山化工码头有 限公司	销售商品	1,567,026.86	3,355,346.75
广东粤商高新科技股份 有限公司	提供劳务	1,033,925.64	490,812.34
高金富恒集团有限公司	提供劳务	594,513.10	440,299.87
北京高盟新材料股份有 限公司	销售商品	508,113.44	
宁波威家山化工码头有 限公司	提供劳务	250,000.00	250,000.00
重庆高金实业股份有限 公司	销售商品	210,934.72	47,415.00
高金富恒集团有限公司	销售商品	129,772.36	
宁波亚沛斯化学科技有 限公司	提供劳务	92,652.00	82,096.00
四川东材科技集团股份 有限公司	提供劳务	71,745.28	459,811.32
沈红波	销售商品	38,884.81	
广州诚信创业投资有限 公司	提供劳务	10,160.09	28,955.26
北京高盟新材料股份有 限公司	提供劳务	9,620.75	3,788.88
广州诚信创业投资有限 公司	销售商品	4,921.36	
广州维科通信科技有限 公司	提供劳务	2,807.52	15,552.31
广东粤商高新科技股份 有限公司	销售商品	1,916.63	
广州毅昌科技股份有限 公司	提供劳务	1,886.79	18,254.72

广东昇格传媒股份有限公司	销售商品	1,550.57	
成都粤蓉金实业发展有限公司	销售商品	732.08	
北京粤海金半导体技术有限公司	销售商品	660.38	

(2). 本报告期无关联受托管理/委托管理情况

(3). 本报告期无关联承包情况

(4). 关联租赁情况

本公司作为出租方：

√适用 □不适用

单位：元 币种：人民币

承租方名称	租赁资产种类	本期确认的租赁收入	上期确认的租赁收入
高金富恒集团有限公司	房屋租赁	367,432.01	1,534,322.80
广州诚信创业投资有限公司	房屋租赁	87,756.88	225,015.96
广东粤商高新科技股份有限公司	房屋租赁	27,203.67	128,078.98
北京高盟新材料股份有限公司	房屋租赁	14,141.28	42,423.84
广州维科通信科技有限公司	房屋租赁	11,819.13	11,290.59

本公司作为承租方：

√适用 □不适用

单位：元 币种：人民币

出租方名称	租赁资产种类	本期发生额					上期发生额				
		简化处理的短期租赁和低价值资产租赁的租金费用（如适用）	未纳入租赁负债计量的可变租赁付款额（如适用）	支付的租金	承担的租赁负债利息支出	增加的使用权资产	简化处理的短期租赁和低价值资产租赁的租金费用（如适用）	未纳入租赁负债计量的可变租赁付款额（如适用）	支付的租金	承担的租赁负债利息支出	增加的使用权资产
宁波亚沛斯化学科技有限公司	房屋租赁	171,428.57					171,428.57				
重庆高金实业股份有限公司	房屋租赁	77,792.67					29,714.29				
北京高盟新材料股份有限公司	房屋租赁	20,349.63									

(5). 关联担保情况

本公司作为担保方：无

√适用 □不适用

本公司作为被担保方

√适用 □不适用

单位：元 币种：人民币

担保方	担保金额	担保起始日	担保到期日	担保是否已经履行完毕
袁志敏、赵雪芳	5,500,000,000.00	2023-2-6	2029-11-20	否
袁志敏	1,500,000,000.00	2021-8-31	2026-8-25	否

关联担保情况说明

√适用 □不适用

1) 袁志敏和赵雪芳与中国银行股份有限公司盘锦分行、中国邮政储蓄银行股份有限公司盘锦市分行、平安银行股份有限公司大连分行、中国农业银行股份有限公司广州白云支行、中国建设银行股份有限公司盘锦分行、招商银行股份有限公司盘锦分行、渤海银行股份有限公司营口分行、中国工商银行股份有限公司盘锦分行签订了《辽宁金发科技有限公司 60 万吨/年 ABS 及其配套装置项目银团贷款保证合同》，为辽宁金发科技有限公司担保金额不超过 5,500,000,000.00 元的贷款金额以及借款人在有关融资文件项下应付各银团成员行的利息及其他应付款项，保证人在本合同项下提供的保证为连带责任保证，保证期间为自本合同生效之日起至融资文件项下任何及/或全部债务履行期限届满之日起三年。截止 2025 年 12 月 31 日，本公司在该项保证担保下的借款余额及利息为人民币 3,759,656,610.43 元。

2) 袁志敏与广州农村商业银行股份有限公司华夏支行签订了《最高额保证合同》，为本公司在 2021 年 8 月 31 日至 2026 年 8 月 25 日期间与广州农村商业银行股份有限公司华夏支行形成的债务提供不可撤销一般保证，担保的最高余额折合人民币 1,500,000,000.00 元，保证期间为主合同约定的债务履行期限届满之日起三年。截止 2025 年 12 月 31 日，本公司在该项保证担保下的借款余额及利息为人民币 50,027,492.50 元。

(6). 关联方资金拆借

□适用 √不适用

(7). 关联方资产转让、债务重组情况

□适用 √不适用

(8). 关键管理人员报酬

√适用 □不适用

单位：万元 币种：人民币

项目	本期发生额	上期发生额
关键管理人员报酬	3,091.90	5,902.96

(9). 其他关联交易

□适用 √不适用

6、 应收、应付关联方等未结算项目情况

(1). 应收项目

√适用 □不适用

单位：元 币种：人民币

项目名称	期末余额		期初余额	
	账面余额	坏账准备	账面余额	坏账准备
应收账款：				
广州毅昌科技股份有限公司	31,933,649.91	8,141,211.11	34,576,660.29	6,433,553.21
四川东材科技集团股份有限公司	6,642,778.94	66,427.79	633,590.14	6,335.90
高金富恒集团有限公司	3,779.06	37.79	45,908.89	458.36
北京高盟新材料股份有限公司	75,161.75	751.62	700.00	7.00
广州特优修新能源科技有限公司	10,387.92	103.88		
宁波亚沛斯化学科技有限公司	4,915,273.85	49,152.74		
合计	43,581,031.43	8,257,684.93	35,256,859.32	6,440,354.47
应收票据：				
广州毅昌科技股份有限公司	66,385,997.97	686,760.93	70,927,182.36	778,142.05
合计	66,385,997.97	686,760.93	70,927,182.36	778,142.05
应收款项融资：				
四川东材科技集团股份有限公司	1,946,484.29	-	73,077.90	
广州毅昌科技股份有限公司	268,240.70		23,193.83	
合计	2,214,724.99	-	96,271.73	
预付款项：				
宁波亚沛斯化学科技有限公司	107,134,092.78		78,850,036.72	
广州毅昌科技股份有限公司			16,550.00	
合计	107,134,092.78		78,866,586.72	
其他应收款：				
广东粤商高新科技股份有限公司			49,769.60	2,488.48
宁波亚沛斯化学科技有限公司	822.64	41.13	27,526.80	1,376.34
北京高盟新材料股份有限公司	8,597.80	429.89	16,944.80	847.24
高金富恒集团有限公司	56,500.00	2,825.00		
广州毅昌科技股份有限公司	43,585.90	32,689.43		
合计	109,506.34	35,985.45	94,241.20	4,712.06

其他非流动资产：				
广州毅昌科技股份有限公司	992,400.00			
合计	992,400.00			

(2). 应付项目

√适用 □不适用

单位：元 币种：人民币

项目名称	期末账面余额	期初账面余额
应付账款：		
宁波威家山化工码头有限公司	33,160,911.94	54,193,523.37
广州环峰能源科技股份有限公司	3,352,689.96	3,352,689.96
广州毅昌科技股份有限公司	217,200.89	295,500.00
四川东材科技集团股份有限公司	888,132.74	242,243.92
北京高盟新材料股份有限公司	96,283.20	
合计	37,715,218.73	58,083,957.25
应付票据：		
宁波亚沛斯化学科技有限公司		10,000,000.00
合计		10,000,000.00
其他应付款：		
广州维科通信科技有限公司	4,459.66	4,459.66
李鹏		1,301.11
广州特优修新能源科技有限公司	36,388.00	
广州诚信创业投资有限公司	27,705.60	
高金富恒集团有限公司	144,455.40	
合计	213,008.66	5,760.77
合同负债：		
广东粤商高新科技股份有限公司		79,943.97
四川东材科技集团股份有限公司		15,398.23
广州毅昌科技股份有限公司	1,946.68	1,946.68
广州维科通信科技有限公司	47.40	43.49
广州市星面孔医疗美容门诊部有限公司	35.40	
合计	2,029.48	97,332.37

(3). 其他项目

□适用 √不适用

7、关联方承诺

□适用 √不适用

十五、 股份支付

1、 各项权益工具

(1). 明细情况

√适用 □不适用

数量单位：股 金额单位：元 币种：人民币

授予对象类别	本期授予		本期行权		本期解锁		本期失效	
	数量	金额	数量	金额	数量	金额	数量	金额
核心骨干人员					37,600,462.00	205,200,145.03	1,786,669.00	9,058,411.83
合计					37,600,462.00	205,200,145.03	1,786,669.00	9,058,411.83

(2). 期末发行在外的股票期权或其他权益工具

□适用 √不适用

2、 以权益结算的股份支付情况

√适用 □不适用

单位：元 币种：人民币

以权益结算的股份支付对象	
授予日权益工具公允价值的确定方法	按照公司股票在授予日的市价扣除授予价格确定。
授予日权益工具公允价值的重要参数	
可行权权益工具数量的确定依据	公司将在锁定期的每个资产负债表日，根据最新取得的可解锁人数变动、业绩指标完成情况等后续信息，修正预计可解锁的限制性股票数量。
本期估计与上期估计有重大差异的原因	无
以权益结算的股份支付计入资本公积的累计金额	334,732,547.41

3、 以现金结算的股份支付情况

□适用 √不适用

4、 本期股份支付费用

√适用 □不适用

单位：元 币种：人民币

授予对象类别	以权益结算的股份支付费用	以现金结算的股份支付费用
核心骨干人员	47,973,235.22	
合计	47,973,235.22	

其他说明

其中：归属于母公司承担的股份支付费用 46,790,590.07 元，归属于少数股东承担的股份支付费用 1,182,645.15 元。

5、 股份支付的修改、终止情况

□适用 √不适用

6、 其他

□适用 √不适用

十六、 承诺及或有事项

1、 重要承诺事项

□适用 √不适用

2、 或有事项

(1). 资产负债表日存在的重要或有事项

√适用 □不适用

截止 2025 年 12 月 31 日，公司为控股子公司提供担保情况如下：

被担保方	担保金额	担保主债权最早开始日	担保主债权最晚到期日	担保是否已经履行完毕
广东金发科技有限公司	497,000,000.00	2022/9/24	2037/6/21	否
广东金发科技有限公司	90,000,000.00	2025/8/25	2026/8/24	否
广东金发科技有限公司	175,000,000.00	2025/2/28	2026/2/28	否
广东金发科技有限公司	300,000,000.00	2025/5/29	2026/5/28	否
广东金发科技有限公司	70,000,000.00	2025/6/10	2026/6/9	否
广东金发科技有限公司	200,000,000.00	2025/9/15	2028/9/15	否
广东金发科技有限公司	440,000,000.00	2025/11/24	2026/12/31	否
广东金发科技有限公司	300,000,000.00	2025/10/23	2028/4/16	否
辽宁金发科技有限公司	5,500,000,000.00	2023/2/6	2029/11/20	否
辽宁金发科技有限公司	572,000,000.00	2025/8/15	2026/8/12	否
辽宁金发科技有限公司	51,000,000 美元	2024/10/21	2026/7/31	否
辽宁金发科技有限公司	700,000,000.00	2025/3/21	2026/3/21	否
辽宁金发科技有限公司	500,000,000.00	2025/9/15	2028/8/19	否
辽宁金发科技有限公司	350,000,000.00	2025/9/15	2026/9/14	否
辽宁金发科技有限公司	40,750,000 美元	2025/8/12	2028/8/12	否
辽宁金发科技有	150,000,000.00	2025/12/22	2026/2/28	否

限公司				
辽宁金发科技有限公司	1,034,669,350.00	2024/10/8	2027/6/24	否
宁波金发新材料有限公司	1,029,600,000.00	2025/9/15	2026/9/15	否
辽宁金发科技有限公司	40,000,000 美元	2025/5/29	2026/5/28	否
辽宁金发科技有限公司	10,000,000 美元	2025/12/16	2026/12/16	否
宁波金发新材料有限公司	80,000,000 美元	2025/5/29	2026/5/28	否
宁波金发新材料有限公司	10,000,000 美元	2025/12/16	2026/12/16	否
宁波金发新材料有限公司	237,000,000.00	2025/12/16	2026/9/4	否
宁波金发新材料有限公司	500,000,000.00	2025/10/24	2026/10/24	否
宁波金发新材料有限公司	700,000,000.00	2023/9/26	2026/11/21	否
宁波金发新材料有限公司	660,000,000.00	2024/3/22	2026/1/21	否
宁波金发新材料有限公司	340,000,000.00	2025/9/5	2035/9/5	否
宁波金发新材料有限公司	395,000,000.00	2025/6/10	2026/6/9	否
宁波金发新材料有限公司	4,000,000,000.00	2021/9/30	2031/6/30	否
宁波金发新材料有限公司	150,000,000.00	2025/3/26	2026/3/26	否
宁波金发新材料有限公司	300,000,000.00	2025/8/26	2026/8/25	否
海南金发科技有限公司	200,000,000.00	2025/10/28	2030/10/28	否

(2). 公司没有需要披露的重要或有事项，也应予以说明：

适用 不适用

3、其他

适用 不适用

十七、资产负债表日后事项

1、重要的非调整事项

适用 不适用

2、利润分配情况

适用 不适用

公司董事会 2025 年度利润分配预案：拟向 2025 年利润分配实施公告确定的股权登记日可参与分配的股东，每 10 股派发现金股利人民币 2.00 元（含税），现金分红金额 514,569,322.20 元（含税），本年度不作公积金转增股本、不送红股。上述利润分配预案尚需提交股东大会审议。

单位：元 币种：人民币

拟分配的利润或股利	514,569,322.20
经审议批准宣告发放的利润或股利	

3、销售退回

适用 不适用

4、其他资产负债表日后事项说明

适用 不适用

十八、其他重要事项

1、前期会计差错更正

适用 不适用

2、重要债务重组

适用 不适用

3、资产置换

(1). 非货币性资产交换

适用 不适用

(2). 其他资产置换

适用 不适用

4、年金计划

适用 不适用

5、终止经营

适用 不适用

6、分部信息

(1). 报告分部的确定依据与会计政策

适用 不适用

(2). 报告分部的财务信息

适用 不适用

(3). 公司无报告分部的，或者不能披露各报告分部的资产总额和负债总额的，应说明原因

适用 不适用

(4). 其他说明

适用 不适用

7、其他对投资者决策有影响的重要交易和事项

适用 不适用

(1) 公司子公司辽宁金发科技有限公司的60万吨/年ABS及配套装置项目（以下简称“ABS项目”）与宝来利安德巴赛尔石化有限公司（以下简称“宝来巴赛尔”）的二期项目，依据原规划共用厂前区基础设施、公用工程设施及220KV变电站。根据辽宁宝来企业集团有限公司（以下简称“宝来集团”）2020年3月和巴赛尔国际控股有限责任公司（以下简称“巴赛尔”）、宝来巴赛尔、辽宁金发签署的《二期和ABS框架协议》约定：①共用厂前区基础设施、公用工程设施及220KV变电站，经协商由辽宁金发建造，全部费用由辽宁金发自行承担；②宝来集团应向宝来巴赛尔提供借款。辽宁金发ABS项目已经于2020年启动，而宝来巴赛尔二期项目尚未开工。2021年7月金发科技收购辽宁金发51%股权后，各方于2021年11月签署《确认函》，约定由宝来集团向辽宁金发提供借款，后者收到借款后需支付给宝来巴赛尔用于上述厂前区基础设施、公用工程及变电站的建设。截止2025年12月31日，宝来集团向辽宁金发提供借款8.95亿元，辽宁金发收到该款项后全部作为借款支付给宝来巴赛尔。上述厂前区基础设施、公用工程及变电站的建设已基本完成。

(2) 金发科技因与被告奥园资本投资集团有限公司（以下简称“奥园资本”）、奥园集团有限公司（以下简称“奥园集团”）及第三人广东金奥商业保理有限公司（以下简称“金奥保理”，现更名为广东金奥科技发展有限公司）股权转让合同纠纷一案，于2021年11月26日向广州市中级人民法院提交网上立案申请。广州市中级人民法院于2021年12月3日决定立案审理，并向公司送达《受理案件通知书》。金发科技于2021年11月26日提起诉讼的同时向法院提交了财产保全申请，请求法院依法冻结奥园资本、奥园集团银行存款人民币756,448,603.46元或查封、扣押其相应价值的财产。2022年3月3日，公司收到法院送达的开庭传票。

2022年1月22日，金发科技与奥园资本、奥园集团及金奥保理签署了《债务清偿框架协议》，各方约定，奥园资本、奥园集团可通过现金、相关公司股权及实物资产等方式向金发科技支付/抵偿前述股权转让款。案件审理过程中，奥园资本、奥园集团以其关联公司物业抵偿部分债务，经抵偿后，剩余未付股权转让款为388,509,862.46元。

金发科技于2022年12月收到广东省广州市中级人民法院《民事判决书》（（2021）粤01民初2540号）一审判决，根据一审判决，被告奥园资本向原告金发科技股份有限公司支付剩余股权转让款388,509,862.46元及利息。被告奥园集团就上述判决承担连带清偿责任。2023年2月及2023年4月，奥园集团通过其下属企业重庆劲扬房地产开发有限公司、奥园集团(广州)有限公司转让重庆奥园鉴云山相应资产、番禺奥园城市天地负一层145套商铺（以下简称“标的物业”）用于抵偿奥园资本欠付金发科技股份有限公司的部分金奥保理股权转让款。标的物业的交易价格为517,449,122.00元。扣减公司为本次交易支付的购房款（用于解决抵押、查封等影响交易过户

的法律障碍)后,用于抵偿奥园资本欠付金发科技的金奥股转款为 335,339,392.40 元,奥园资本剩余未付公司的金奥股转款为 53,170,470.06 元。

(3)公司于 2024 年 11 月 22 日召开的第八届董事会第九次(临时)会议,审议通过了《关于全资子公司实施股权激励及公司放弃优先认购权暨关联交易的议案》,同意公司全资子公司珠海万通特种工程塑料有限公司(以下简称“特塑公司”)通过增资扩股方式对公司及其控股子公司(以下合称“集团”)核心员工实施股权激励。截止 2025 年 1 月 31 日本次股权激励设立 5 个有限合伙企业(以下合称“合伙企业”或“员工持股平台”)作为员工持股平台,激励对象通过员工持股平台以 14,241.00 万元的对价认购特塑公司 1,782.3529 万元的新增注册资本,本次认购价格为每 1 元注册资本 7.99 元,本次股权激励完成后,激励对象通过合伙企业间接持有特塑公司股权。

公司于 2025 年 7 月 25 日召开第八届董事会第十六次(临时)会议,审议通过了《关于全资子公司实施股权激励及公司放弃优先认购权暨关联交易的议案》,同意全资子公司江苏金发科技新材料有限公司(以下简称“江苏金发”)通过增资扩股方式对公司及其控股子公司(以下合称“集团”)核心员工实施股权激励。截止 2025 年 12 月 31 日本次股权激励已完成员工持股平台的全部设立工作,共设立 29 个有限合伙企业(以下合称“合伙企业”),激励对象通过员工持股平台以 63,575.8251 万元的对价认购江苏金发不超过 11,861.1614 万元的新增注册资本,每 1 元注册资本的认购价格为 5.36 元,本次股权激励完成后,激励对象通过合伙企业间接持有江苏金发股权。

根据上述股权激励方案相关约定,激励对象虽然通过员工持股平台间接持有江苏金发、特塑公司的股权,但实际只享受江苏金发、特塑公司每年净资产变动带来的收益,并未享受该股权公允价值增值收益,故不适用《企业会计准则第 11 号——股份支付》(2006),不应该作为股份支付费用处理。而应该参照《企业会计准则第 9 号——职工薪酬》(2014 修订)中利润分享计划的相关规定处理。

8、其他

适用 不适用

十九、 母公司财务报表主要项目注释

1、 应收账款

(1). 按账龄披露

适用 不适用

单位：元 币种：人民币

账龄	期末账面余额	期初账面余额
----	--------	--------

1 年以内	3,724,320,205.60	4,072,808,168.73
其中：6 个月以内	3,268,501,346.69	3,829,244,764.19
7-12 个月	455,818,858.91	243,563,404.54
1 年以内小计	3,724,320,205.60	4,072,808,168.73
1 至 2 年	174,703,865.17	124,088,946.49
2 至 3 年	9,522,222.76	79,686,577.85
3 年以上	123,267,022.55	118,079,632.40
小计	4,031,813,316.08	4,394,663,325.47
减：坏账准备	145,084,141.07	131,171,958.14
合计	3,886,729,175.01	4,263,491,367.33

(2). 按坏账计提方法分类披露

√适用 □不适用

单位：元 币种：人民币

类别	期末余额					期初余额				
	账面余额		坏账准备		账面价值	账面余额		坏账准备		账面价值
	金额	比例(%)	金额	计提比例(%)		金额	比例(%)	金额	计提比例(%)	
按单项计提坏账准备	106,446,222.59	2.64	106,446,222.59	100.00		33,442,565.92	0.76	33,442,565.92	100.00	
其中：										
按组合计提坏账准备	3,925,367,093.49	97.36	38,637,918.48	0.98	3,886,729,175.01	4,361,220,759.55	99.24	97,729,392.22	2.24	4,263,491,367.33
其中：										
信用风险组合	2,450,340,023.46	60.78	38,637,918.48	1.58	2,411,702,104.98	3,089,607,602.82	70.30	97,729,392.22	3.16	2,991,878,210.60
合并关联方往来组合	1,475,027,070.03	36.58			1,475,027,070.03	1,271,613,156.73	28.94			1,271,613,156.73
合计	4,031,813,316.08	/	145,084,141.07	/	3,886,729,175.01	4,394,663,325.47	/	131,171,958.14	/	4,263,491,367.33

按单项计提坏账准备:

√适用 □不适用

单位: 元 币种: 人民币

名称	期末余额			
	账面余额	坏账准备	计提比例 (%)	计提理由
单位一	6,752,912.04	6,752,912.04	100.00	预计无法收回
单位二	6,418,193.30	6,418,193.30	100.00	预计无法收回
单位三	5,477,264.00	5,477,264.00	100.00	预计无法收回
单位四	3,966,600.00	3,966,600.00	100.00	预计无法收回
单位五	3,886,620.00	3,886,620.00	100.00	预计无法收回
单位六	3,454,531.08	3,454,531.08	100.00	预计无法收回
单位七	3,095,539.26	3,095,539.26	100.00	预计无法收回
其他单位	73,394,562.91	73,394,562.91	100.00	预计无法收回
合计	106,446,222.59	106,446,222.59	100.00	/

按单项计提坏账准备的说明:

√适用 □不适用

无

按组合计提坏账准备:

√适用 □不适用

组合计提项目: 信用风险组合

单位: 元 币种: 人民币

名称	期末余额		
	账面余额	坏账准备	计提比例 (%)
6 个月以内	2,410,647,722.07	24,106,478.90	1.00
6 至 12 个月	15,248,096.79	762,404.84	5.00
1 年以内小计	2,425,895,818.86	24,868,883.74	1.03
1 至 2 年	6,087,576.92	1,217,515.38	20.00
2 至 3 年	4,863,805.60	2,431,902.80	50.00
3 年以上	13,492,822.08	10,119,616.56	75.00
合计	2,450,340,023.46	38,637,918.48	1.58

按组合计提坏账准备的说明:

√适用 □不适用

详见本附注“五、36、金融资产减值”

按预期信用损失一般模型计提坏账准备

√适用 □不适用

单位: 元 币种: 人民币

坏账准备	第一阶段	第二阶段	第三阶段	合计
	未来12个月预期信用损失	整个存续期预期信用损失(未发生信用减值)	整个存续期预期信用损失(已发生信用减值)	
2025年1月1日余额	97,729,392.22		33,442,565.92	131,171,958.14
2025年1月1日余额在本期	97,729,392.22		33,442,565.92	131,171,958.14
—转入第二阶段				
本期计提			75,276,775.71	75,276,775.71
本期转回	59,091,473.74			59,091,473.74

本期转销				
本期核销			2,273,119.04	2,273,119.04
其他变动				
2025年12月31日余额	38,637,918.48		106,446,222.59	145,084,141.07

各阶段划分依据和坏账准备计提比例
详见本附注“五、36、金融资产减值”

对本期发生损失准备变动的应收账款账面余额显著变动的情况说明：

适用 不适用

(3). 坏账准备的情况

适用 不适用

单位：元 币种：人民币

类别	期初余额	本期变动金额				期末余额
		计提	收回或转回	转销或核销	其他变动	
按单项计提坏账准备	33,442,565.92	75,276,775.71		2,273,119.04		106,446,222.59
按组合计提坏账准备	97,729,392.22		59,091,473.74			38,637,918.48
合计	131,171,958.14	75,276,775.71	59,091,473.74	2,273,119.04		145,084,141.07

其中本期坏账准备收回或转回金额重要的：

适用 不适用

其他说明：

无

(4). 本期实际核销的应收账款情况

适用 不适用

单位：元 币种：人民币

项目	核销金额
实际核销的应收账款	2,273,119.04

其中重要的应收账款核销情况

适用 不适用

应收账款核销说明：

适用 不适用

(5). 按欠款方归集的期末余额前五名的应收账款和合同资产情况

适用 不适用

单位：元 币种：人民币

单位名称	应收账款期末余额	合同资产期末余额	应收账款和合同资产期末余额	占应收账款和合同资产期末余额合计数的比例(%)	坏账准备期末余额
单位一	411,643,449.55		411,643,449.55	10.21	
单位二	198,827,798.86		198,827,798.86	4.93	
单位三	152,089,951.48		152,089,951.48	3.77	
单位四	143,565,338.09		143,565,338.09	3.56	
单位五	127,350,485.09		127,350,485.09	3.16	
合计	1,033,477,023.07		1,033,477,023.07	25.63	

其他说明：

无

其他说明：

适用 不适用

2、其他应收款

项目列示

适用 不适用

单位：元 币种：人民币

项目	期末余额	期初余额
其他应收款	9,861,446,442.20	6,390,232,428.23
合计	9,861,446,442.20	6,390,232,428.23

其他说明：

适用 不适用

应收利息

(1). 应收利息分类

适用 不适用

(2). 重要逾期利息

适用 不适用

(3). 按坏账计提方法分类披露

适用 不适用

按单项计提坏账准备：

适用 不适用

按单项计提坏账准备的说明：

适用 不适用

按组合计提坏账准备：

适用 不适用

(4). 按预期信用损失一般模型计提坏账准备

适用 不适用

各阶段划分依据和坏账准备计提比例
无

对本期发生损失准备变动的应收利息账面余额显著变动的情况说明：
适用 不适用

(5). 坏账准备的情况

适用 不适用

其中本期坏账准备收回或转回金额重要的：

适用 不适用

其他说明：

无

(6). 本期实际核销的应收利息情况

适用 不适用

其中重要的应收利息核销情况

适用 不适用

核销说明：

适用 不适用

其他说明：

适用 不适用

应收股利

(1). 应收股利

适用 不适用

(2). 重要的账龄超过 1 年的应收股利

适用 不适用

(3). 按坏账计提方法分类披露

适用 不适用

按单项计提坏账准备：

适用 不适用

按单项计提坏账准备的说明：

适用 不适用

按组合计提坏账准备：

适用 不适用

(4). 按预期信用损失一般模型计提坏账准备

适用 不适用

各阶段划分依据和坏账准备计提比例
无

对本期发生损失准备变动的应收股利账面余额显著变动的情况说明：
适用 不适用

(5). 坏账准备的情况

适用 不适用

其中本期坏账准备收回或转回金额重要的：

适用 不适用

其他说明：

无

(6). 本期实际核销的应收股利情况

适用 不适用

其中重要的应收股利核销情况

适用 不适用

核销说明：

适用 不适用

其他说明：

适用 不适用

其他应收款

(1). 按账龄披露

适用 不适用

单位：元 币种：人民币

账龄	期末账面余额	期初账面余额
1 年以内	8,169,822,897.34	5,332,707,024.79
1 至 2 年	1,162,054,866.56	316,938,763.66
2 至 3 年	93,872,955.81	201,581,339.46
3 年以上	544,434,681.07	644,830,683.60
小计	9,970,185,400.78	6,496,057,811.51
减：坏账准备	108,738,958.58	105,825,383.28
合计	9,861,446,442.20	6,390,232,428.23

(2). 按款项性质分类情况

适用 不适用

单位：元 币种：人民币

款项性质	期末账面余额	期初账面余额
合并范围内关联方往来款	9,825,564,671.71	6,335,843,565.67
应收出口退税款	5,521,740.01	19,738,162.01
应收股权转让款		53,170,470.06

往来款	139,098,989.06	87,305,613.77
小计	9,970,185,400.78	6,496,057,811.51
减：坏账准备	108,738,958.58	105,825,383.28
合计	9,861,446,442.20	6,390,232,428.23

(3). 按坏账准备计提方法分类披露

类别	年末余额				账面价值
	账面余额		坏账准备		
	金额	比例 (%)	金额	计提比例 (%)	
按单项计提坏账准备	92,126,792.20	0.92	92,126,792.20	100.00	
按组合计提坏账准备	9,878,058,608.58	99.08	16,612,166.38	0.17	9,861,446,442.20
其中：					
信用风险组合	77,605,494.96	0.78	16,612,166.38	21.41	60,993,328.58
合并关联方往来组合	9,800,453,113.62	98.30			9,800,453,113.62
合计	9,970,185,400.78	—	108,738,958.58	—	9,861,446,442.20

类别	年初余额				账面价值
	账面余额		坏账准备		
	金额	比例 (%)	金额	计提比例 (%)	
按单项计提坏账准备	103,186,907.68	1.59	93,278,035.14	90.40	9,908,872.54
按组合计提坏账准备	6,392,870,903.83	98.41	12,547,348.14	0.20	6,380,323,555.69
其中：					
信用风险组合	82,138,896.25	1.26	12,547,348.14	15.28	69,591,548.11
合并关联方往来组合	6,310,732,007.58	97.15			6,310,732,007.58
合计	6,496,057,811.51	—	105,825,383.28	—	6,390,232,428.23

A、年末单项计提坏账准备

其他应收款 (按单位)	年末余额			
	账面余额	坏账准备	计提比例 (%)	计提理由
单位一	25,111,558.09	25,111,558.09	100.00	预计无法收回
单位二	9,389,565.35	9,389,565.35	100.00	预计无法收回

其他应收款 (按单位)	年末余额			
	账面余额	坏账准备	计提比例 (%)	计提理由
单位三	53,170,470.06	53,170,470.06	100.00	预计无法收回
单位四	3,825,198.70	3,825,198.70	100.00	预计无法收回
其他单位	630,000.00	630,000.00	100.00	预计无法收回
合计	92,126,792.20	92,126,792.20	100.00	—

B、组合中，按信用风险特征组合计提坏账准备

项 目	年末余额		
	其他应收款	坏账准备	计提比例 (%)
1年以内	47,376,143.81	2,368,807.57	5.00
1至2年	13,223,237.50	2,644,647.50	20.00
2至3年	4,623,495.70	2,311,747.85	50.00
3年以上	12,382,617.95	9,286,963.46	75.00
合 计	77,605,494.96	16,612,166.38	21.41

(4). 坏账准备计提情况

√适用 □不适用

单位：元 币种：人民币

坏账准备	第一阶段	第二阶段	第三阶段	合计
	未来12个月预期信用损失	整个存续期预期信用损失(未发生信用减值)	整个存续期预期信用损失(已发生信用减值)	
2025年1月1日余额	12,547,348.14		93,278,035.14	105,825,383.28
2025年1月1日余额在本期	12,547,348.14		93,278,035.14	105,825,383.28
本期计提	4,064,818.24		9,140,285.15	13,205,103.39
本期转回				
本期转销				
本期核销			10,291,528.09	10,291,528.09
其他变动				
2025年12月31日余额	16,612,166.38		92,126,792.20	108,738,958.58

各阶段划分依据和坏账准备计提比例
无

对本期发生损失准备变动的其他应收款账面余额显著变动的情况说明：
□适用 √不适用

本期坏账准备计提金额以及评估金融工具的信用风险是否显著增加的采用依据：

适用 不适用

(5). 坏账准备的情况

适用 不适用

单位：元币种：人民币

类别	期初余额	本期变动金额				期末余额
		计提	收回或转回	转销或核销	其他变动	
按单项计提坏账准备	93,278,035.14	9,140,285.15		10,291,528.09		92,126,792.20
按组合计提坏账准备	12,547,348.14	4,064,818.24				16,612,166.38
合计	105,825,383.28	13,205,103.39		10,291,528.09		108,738,958.58

其中本期坏账准备转回或收回金额重要的：

适用 不适用

其他说明：

无

(6). 本期实际核销的其他应收款情况

适用 不适用

单位：元币种：人民币

项目	核销金额
实际核销的其他应收款	10,291,528.09

其中重要的其他应收款核销情况：

适用 不适用

单位：元 币种：人民币

单位名称	其他应收款性质	核销金额	核销原因	履行的核销程序	款项是否由关联交易产生
单位一	其他往来款	9,291,528.09	无法收回	内部审批	否
合计	/	9,291,528.09	/	/	/

其他应收款核销说明：

适用 不适用

(7). 按欠款方归集的期末余额前五名的其他应收款情况

适用 不适用

单位：元币种：人民币

单位名称	期末余额	占其他应收款期末余额合计数的比例(%)	款项的性质	账龄	坏账准备期末余额
------	------	---------------------	-------	----	----------

宁波金发新材料有限公司	2,905,465,630.80	29.14	合并范围内关联方往来款	1年之内、1-2年、3年以上	
辽宁金发科技有限公司	2,749,153,892.62	27.57	合并范围内关联方往来款	1年之内、1-2年	
广东金发科技有限公司	2,307,854,055.41	23.15	合并范围内关联方往来款	1年之内、1-2年	
成都金发科技孵化器有限公司	403,857,423.74	4.05	合并范围内关联方往来款	1年之内、1-2年	
珠海金发生物材料有限公司	320,842,983.28	3.22	合并范围内关联方往来款	1年之内、1-2年、2-3年、3年以上	
合计	8,687,173,985.85	87.13	/	/	

(8). 因资金集中管理而列报于其他应收款

适用 不适用

其他说明：

适用 不适用

3、长期股权投资

适用 不适用

单位：元币种：人民币

项目	期末余额			期初余额		
	账面余额	减值准备	账面价值	账面余额	减值准备	账面价值
对子公司投资	13,628,012,327.66		13,628,012,327.66	13,513,177,286.05		13,513,177,286.05
对联营、合营企业投资	1,919,424.13		1,919,424.13	1,886,830.35		1,886,830.35
合计	13,629,931,751.79		13,629,931,751.79	13,515,064,116.40		13,515,064,116.40

(1). 对子公司投资

适用 不适用

单位：元币种：人民币

被投资单位	期初余额（账面价值）	减值准备期初余额	本期增减变动				期末余额（账面价值）	减值准备期末余额
			追加投资	减少投资	计提减值准备	其他		
上海金发科技发展有限公司	1,805,997,700.13		176,080,351.55	10,000,000.00		13,061,044.87	1,985,139,096.55	
四川金发科技发展有限公司	269,500,000.00						269,500,000.00	
香港金发发展有限公司	2,644,500.00						2,644,500.00	

广州金发科技创业投资有限公司	630,000,000.00						630,000,000.00	
天津金发新材料有限公司	1,130,426,603.95					2,208,807.83	1,132,635,411.78	
广州金发碳纤维新材料发展有限公司	195,803,849.09					513,595.82	196,317,444.91	
广东金发科技有限公司	499,976,727.48		10,000,000.00			1,635,640.70	511,612,368.18	
Kingfa Science & Technology (India) Limited	204,298,958.79						204,298,958.79	
武汉金发科技有限公司	635,012,266.92					1,481,954.88	636,494,221.80	
KingFa Sci.&Tech.Australia Pty Ltd	4,367,510.00						4,367,510.00	
珠海金发供应链管理有限公司	50,910,888.22					124,272.12	51,035,160.34	
Kingfa Science & Technology (USA), INC	117,802,745.19					31,262.08	117,834,007.27	
成都金发科技新材料有限公司	509,042,907.54					1,324,960.67	510,367,868.21	
广州萝岗金发小额贷款股份有限公司	153,415,049.43						153,415,049.43	
KINGFA SCI. & TECH. (Europe) GmbH	150,382,948.60						150,382,948.60	
Kingfa Sci.and Tech.(Thailand)CO.,LTD	1,567,127.36						1,567,127.36	
广州金发科技孵化器	10,306,687.29					75,612.71	10,382,300.00	

有限公司								
成都金发科技孵化器有限公司	100,070,025.34					11,174.67	100,081,200.01	
宁波万华石化投资有限公司	75,676,587.14			75,676,587.14				
宁波银商投资有限公司	100,403,764.41			100,403,764.41				
KINGFA SCI & TECH (MALAYSIA) SDN. BHD.	1,736,700.00						1,736,700.00	
国高材高分子材料产业创新有限公司	401,909,451.94					419,296.14	402,328,748.08	
宁波金发新材料有限公司	3,300,405,317.30					587,580.25	3,300,992,897.55	
Saudi Kingfa Advanced Materials Co., Ltd.	6,467,500.00						6,467,500.00	
韶关市金发新材料科技有限公司	10,000,000.00			10,000,000.00				
海南金发科技有限公司	31,149,075.55					2,187,095.01	33,336,170.56	
辽宁金发科技有限公司	1,962,623,512.86					1,050,141.50	1,963,673,654.36	
盘锦金发新材料有限公司	1,000,000,000.00						1,000,000,000.00	
KINGFA SCI&TECH (VIETNAM) CO., LTD	143,431,200.00						143,431,200.00	
KINGFA SCIENCE AND TECHNOLOGY (JAPAN) CORPORATION	2,029,590.00						2,029,590.00	

LIMIT ED									
海南金发新材料有限公司	2,000,000.00								2,000,000.00
金发环保科技有限公司	318,091.52		100,000,000.00				122,602.36		100,440,693.88
PT KIN GFA S CI AN D TEC H IND ONESI A	3,500,000.00								3,500,000.00
合计	13,513,177,286.05		286,080,351.55	196,080,351.55			24,835,041.61		13,628,012,327.66

(2). 对联营、合营企业投资

√适用 □不适用

单位：元币种：人民币

投资单位	期初余额（账面价值）	本期增减变动							期末余额（账面价值）	减值准备期末余额
		追加投资	减少投资	权益法下确认的投资损益	其他综合收益调整	其他权益变动	宣告发放现金股利或利润	计提减值准备		
一、合营企业										
小计										
二、联营企业										
广州金塑高分子材料有限公司	1,886,830.35			32,593.78						1,919,424.13
小计	1,886,830.35			32,593.78						1,919,424.13
合计	1,886,830.35			32,593.78						1,919,424.13

(3). 长期股权投资的减值测试情况

□适用 √不适用

其他说明：

无

4、营业收入和营业成本

(1). 营业收入和营业成本情况

√适用 □不适用

单位：元币种：人民币

项目	本期发生额		上期发生额	
	收入	成本	收入	成本

主营业务	20,736,056,981.77	18,096,920,423.67	19,582,693,510.59	17,175,249,607.59
其他业务	472,601,925.25	414,641,601.44	508,635,446.58	431,236,346.53
合计	21,208,658,907.02	18,511,562,025.11	20,091,328,957.17	17,606,485,954.12

(2). 营业收入、营业成本的分解信息

适用 不适用

其他说明：

适用 不适用

(3). 履约义务的说明

适用 不适用

(4). 分摊至剩余履约义务的说明

适用 不适用

(5). 重大合同变更或重大交易价格调整

适用 不适用

其他说明：

无

5、投资收益

适用 不适用

单位：元币种：人民币

项目	本期发生额	上期发生额
成本法核算的长期股权投资收益	931,060,518.72	754,893,091.40
权益法核算的长期股权投资收益	32,593.78	-22,471.00
处置交易性金融资产取得的投资收益	7,601,777.90	6,464,421.31
其他非流动金融资产在持有期间的投资收益	-1,532,435.64	15,604,347.58
合计	937,162,454.76	776,939,389.29

其他说明：

无

6、其他

适用 不适用

二十、 补充资料

1、 当期非经常性损益明细表

适用 不适用

单位：元币种：人民币

项目	金额	说明
非流动性资产处置损益，包括已计提资产减值	-37,794,350.36	

准备的冲销部分		
计入当期损益的政府补助，但与公司正常经营业务密切相关、符合国家政策规定、按照确定的标准享有、对公司损益产生持续影响的政府补助除外	174,278,014.94	
除同公司正常经营业务相关的有效套期保值业务外，非金融企业持有金融资产和金融负债产生的公允价值变动损益以及处置金融资产和金融负债产生的损益	-23,577,947.66	
计入当期损益的对非金融企业收取的资金占用费		
委托他人投资或管理资产的损益		
对外委托贷款取得的损益		
因不可抗力因素，如遭受自然灾害而产生的各项资产损失		
单独进行减值测试的应收款项减值准备转回	401,981.66	
企业取得子公司、联营企业及合营企业的投资成本小于取得投资时应享有被投资单位可辨认净资产公允价值产生的收益		
同一控制下企业合并产生的子公司期初至合并日的当期净损益		
非货币性资产交换损益		
债务重组损益		
企业因相关经营活动不再持续而发生的一次性费用，如安置职工的支出等		
因税收、会计等法律、法规的调整对当期损益产生的一次性影响		
因取消、修改股权激励计划一次性确认的股份支付费用		
对于现金结算的股份支付，在可行权日之后，应付职工薪酬的公允价值变动产生的损益		
采用公允价值模式进行后续计量的投资性房地产公允价值变动产生的损益		
交易价格显失公允的交易产生的收益		
与公司正常经营业务无关的或有事项产生的损益		
受托经营取得的托管费收入		
除上述各项之外的其他营业外收入和支出	-9,650,616.41	
其他符合非经常性损益定义的损益项目		
小计	103,657,082.17	
减：所得税影响额	17,507,512.55	
少数股东权益影响额（税后）	1,469,837.25	
合计	84,679,732.37	

其他说明：

√适用 □不适用

注：非经常性损益项目中的数字“+”表示收益及收入，“-”表示损失或支出。

本公司对非经常性损益项目的确认依照《公开发行证券的公司信息披露解释性公告第1号——非经常性损益（2023年修订）》（证监会公告[2023]65号）的规定执行。

2、净资产收益率及每股收益

适用 不适用

报告期利润	加权平均净资产收益率(%)	每股收益	
		基本每股收益	稀释每股收益
归属于公司普通股股东的净利润	6.2223	0.4459	0.4459
扣除非经常损益后归属于普通股股东的净利润	5.7641	0.4131	0.4131

3、境内外会计准则下会计数据差异

适用 不适用

4、其他

适用 不适用

董事长：陈平绪

董事会批准报送日期：2026年4月17日

修订信息

适用 不适用