

公司代码：600261

公司简称：阳光照明

# 浙江阳光照明电器集团股份有限公司 2025年年度报告

## 重要提示

一、本公司董事会及董事、高级管理人员保证年度报告内容的真实性、准确性、完整性，不存在虚假记载、误导性陈述或重大遗漏，并承担个别和连带的法律责任。

二、公司全体董事出席董事会会议。

三、中汇会计师事务所（特殊普通合伙）为本公司出具了标准无保留意见的审计报告。

四、公司负责人陈卫、主管会计工作负责人陈圣华及会计机构负责人（会计主管人员）顾月珍声明：保证年度报告中财务报告的真实、准确、完整。

五、董事会决议通过的本报告期利润分配预案或公积金转增股本预案

公司拟以总股本1,335,052,966股为基数，向全体股东每10股派发现金红利1.30元（含税），共计派发现金红利173,556,885.58元，剩余未分配利润结转到下一年度。

本年度利润分配预案尚需经2025年年度股东会审议通过后实施。

截至报告期末，母公司存在未弥补亏损的相关情况及其对公司分红等事项的影响

适用 不适用

六、前瞻性陈述的风险声明

适用 不适用

公司已在本报告中描述了存在的风险事项，敬请查询。本报告中所涉及的未来计划、发展战略等前瞻性描述不构成对投资者的承诺，敬请广大投资者理性投资，并注意投资风险。

七、是否存在被控股股东及其他关联方非经营性占用资金情况

否

八、是否存在违反规定决策程序对外提供担保的情况

否

九、是否存在半数以上董事无法保证公司所披露年度报告的真实性、准确性和完整性

否

十、重大风险提示

报告期内，公司不存在重大风险事项。公司可能存在的风险提示请见关于公司未来发展的讨论与分析（四）可能面对的风险。

十一、其他

适用 不适用

## 目录

第一节	释义.....	4
第二节	公司简介和主要财务指标.....	6
第三节	管理层讨论与分析.....	12
第四节	公司治理、环境和社会.....	47
第五节	重要事项.....	66
第六节	股份变动及股东情况.....	78
第七节	债券相关情况.....	85
第八节	财务报告.....	86

备查文件目录	载有法定代表人、主管会计工作负责人、会计机构负责人签名并盖章的会计报表
	载有会计师事务所盖章、注册会计师签名并盖章的审计报告原件
	报告期内在《中国证券报》、《上海证券报》和指定信息披露网站： <a href="http://www.sse.com.cn">http://www.sse.com.cn</a> 上公司披露过的所有公司文件的正本及公告原稿

## 第一节 释义

### 一、 释义

在本报告书中，除非文义另有所指，下列词语具有如下含义：

常用词语释义		
公司、阳光照明、股份公司	指	浙江阳光照明电器集团股份有限公司
世纪阳光、控股股东	指	世纪阳光控股集团有限公司
浙江智易	指	浙江智易物联科技有限公司
厦门阳光	指	厦门阳光恩耐照明有限公司
安徽阳光	指	安徽阳光照明电器有限公司
鹰潭阳光	指	鹰潭阳光照明有限公司
阳光绿氢	指	浙江阳光绿色氢能科技有限公司
中国证监会、证监会	指	中国证券监督管理委员会
审计机构、会计师事务所、中汇	指	中汇会计师事务所（特殊普通合伙）
《公司法》	指	《中华人民共和国公司法》
公司章程	指	浙江阳光照明电器集团股份有限公司章程
公司股东会	指	浙江阳光照明电器集团股份有限公司股东会
公司董事会	指	浙江阳光照明电器集团股份有限公司董事会
普通照明、通用照明	指	General Lighting，适用于商业、家庭和其他非特定行业的照明产品。
OEM	指	Original Equipment Manufactures，指受托厂商按原厂之需求与授权，依特定的条件而生产。所有的设计图等完全依照下游厂商的设计来进行制造加工
ODM	指	Original Design Manufactures，指一家厂商根据另一家厂商的规格和要求，设计和生产产品。受委托方拥有设计能力和技术水平，基于授权合同生产产品。
LED	指	“发光二极管”，是“light-emitting diode”的缩写，是一种当被电流激发时通过传导电子和空穴的再复合产生自发辐射而发光的半导体二极管。
半导体照明	指	采用发光二极管（LED）作为光源的照明方式

绿氢	指	利用风电、太阳能等可再生能源，通过电解的方式制取的氢，制氢过程完全没有碳排放。
灰氢	指	通过化石燃料（煤炭、石油、天然气等）燃烧产生的氢气，在生产过程中会有二氧化碳等排放。
ALK	指	碱性水电解
PEM	指	质子交换膜水电解
AEM	指	阴离子交换膜水电解

## 第二节 公司简介和主要财务指标

### 一、公司信息

公司的中文名称	浙江阳光照明电器集团股份有限公司
公司的中文简称	阳光照明
公司的外文名称	ZHEJIANG YANKON GROUP CO., LTD
公司的外文名称缩写	ZHEJIANG YANKON
公司的法定代表人	陈卫

### 二、联系人和联系方式

	董事会秘书	证券事务代表
姓名	张龙	戴毅清
联系地址	浙江省绍兴市上虞区曹娥街道人民大道西段 568 号	浙江省绍兴市上虞区曹娥街道人民大道西段 568 号
电话	0575-82027721	0575-82027721
传真	0575-82027721	0575-82027721
电子信箱	long6.zhang@yankon.com	yiqing.dai@yankon.com

### 三、基本情况简介

公司注册地址	浙江省绍兴市上虞区曹娥街道人民大道西段 568 号
公司注册地址的历史变更情况	浙江省绍兴市上虞区凤山路 485 号
公司办公地址	浙江省绍兴市上虞区曹娥街道人民大道西段 568 号
公司办公地址的邮政编码	312300
公司网址	www.yankon.com
电子信箱	ir@yankon.com

### 四、信息披露及备置地点

公司披露年度报告的媒体名称及网址	《中国证券报》、《上海证券报》
公司披露年度报告的证券交易所网址	www.sse.com.cn
公司年度报告备置地点	公司董事会办公室

## 五、公司股票简况

公司股票简况				
股票种类	股票上市交易所	股票简称	股票代码	变更前股票简称
A股	上海证券交易所	阳光照明	600261	浙江阳光、G阳光

## 六、其他相关资料

公司聘请的会计师事务所（境内）	名称	中汇会计师事务所（特殊普通合伙）
	办公地址	杭州市上城区新业路8号时代大厦A幢6楼
	签字会计师姓名	任成、陆玲莹

## 七、近三年主要会计数据和财务指标

## (一) 主要会计数据

单位：元 币种：人民币

主要会计数据	2025年	2024年	本期比上年同期增减 (%)	2023年
营业收入	2,668,366,159.67	3,176,032,596.47	-15.98	3,075,385,539.67
利润总额	231,756,849.15	264,352,670.94	-12.33	260,626,609.23
归属于上市公司股东的净利润	188,557,805.50	203,019,478.63	-7.12	215,348,638.16
归属于上市公司股东的扣除非经常性损益的净利润	64,229,617.66	147,418,638.36	-56.43	183,740,666.99
经营活动产生的现金流量净额	230,064,884.66	256,961,833.56	-10.47	390,616,514.10
	2025年末	2024年末	本期末比上年	2023年末

			同期末 增减(%)	
归属于上市公司股东的净资产	3,538,683,606.71	3,519,426,304.64	0.55	3,609,543,334.35
总资产	5,149,407,121.21	5,288,094,903.20	-2.62	5,383,665,775.16

## (二) 主要财务指标

主要财务指标	2025年	2024年	本期比上年同期增 减(%)	2023年
基本每股收益(元/股)	0.14	0.15	-6.67	0.16
稀释每股收益(元/股)	0.14	0.15	-6.67	0.16
扣除非经常性损益后的基本每股 收益(元/股)	0.05	0.11	-54.55	0.13
加权平均净资产收益率(%)	5.34	5.75	减少0.41个百分点	5.99
扣除非经常性损益后的加权平均 净资产收益率(%)	1.82	4.17	减少2.35个百分点	5.11

报告期末公司前三年主要会计数据和财务指标的说明

适用 不适用

## 八、境内外会计准则下会计数据差异

(一) 同时按照国际会计准则与按中国会计准则披露的财务报告中净利润和归属于上市公司股东的净资产差异情况

适用 不适用

(二) 同时按照境外会计准则与按中国会计准则披露的财务报告中净利润和归属于上市公司股东的净资产差异情况

适用 不适用

(三) 境内外会计准则差异的说明:

适用 不适用

## 九、2025年分季度主要财务数据

单位：元 币种：人民币

	第一季度 (1-3月份)	第二季度 (4-6月份)	第三季度 (7-9月份)	第四季度 (10-12月份)
营业收入	687,317,959.00	639,298,080.18	659,225,207.09	682,524,913.40
归属于上市公司股东的净利润	59,780,661.47	36,763,365.37	32,201,873.70	59,811,904.96
归属于上市公司股东的扣除非经常性损益后的净利润	30,653,434.37	23,593,520.10	-6,726,596.78	16,709,259.97
经营活动产生的现金流量净额	31,219,797.85	33,252,722.00	36,307,623.55	129,284,741.26

季度数据与已披露定期报告数据差异说明

适用 不适用

## 十、非经常性损益项目和金额

适用 不适用

单位：元 币种：人民币

非经常性损益项目	2025年金额	附注 (如适用)	2024年金额	2023年金额
非流动性资产处置损益，包括已计提资产减值准备的冲销部分	1,810,051.62		11,908,806.33	1,935,081.25
计入当期损益的政府补助，但与公司正常经营业务密切相关、符合国家政策规定、按照确定的标准享有、对公司损益产生持续影响的政府补助除外	23,820,015.81		20,950,270.76	30,636,685.97
除同公司正常经营业务相关的有效套期保值业务外，非金融企业持有金融资产和金融负债产生的公允价值变动损益以及处置金融资产和金融负债产生的损益	110,169,775.62		33,941,723.10	4,872,839.78
计入当期损益的对非金融企业收取的资金占用费				
委托他人投资或管理资产的损益				
对外委托贷款取得的损益				
因不可抗力因素，如遭受自然灾害而产生的各项资产损失				

单独进行减值测试的应收款项减值准备转回			1,257,777.73	2,535,486.67
企业取得子公司、联营企业及合营企业的投资成本小于取得投资时应享有被投资单位可辨认净资产公允价值产生的收益				
同一控制下企业合并产生的子公司期初至合并日的当期净损益				
非货币性资产交换损益				
债务重组损益				
企业因相关经营活动不再持续而发生的一次性费用，如安置职工的支出等				
因税收、会计等法律、法规的调整对当期损益产生的一次性影响				
因取消、修改股权激励计划一次性确认的股份支付费用				
对于现金结算的股份支付，在可行权日之后，应付职工薪酬的公允价值变动产生的损益				
采用公允价值模式进行后续计量的投资性房地产公允价值变动产生的损益				
交易价格显失公允的交易产生的收益				
与公司正常经营业务无关的或有事项产生的损益				
受托经营取得的托管费收入				
除上述各项之外的其他营业外收入和支出	11,032,347.18		5,624,107.17	2,173,949.30
其他符合非经常性损益定义的损益项目				
减：所得税影响额	22,311,304.70		17,854,103.54	10,333,359.79
少数股东权益影响额（税后）	192,697.69		227,741.28	212,712.01
合计	124,328,187.84		55,600,840.27	31,607,971.17

对公司将《公开发行证券的公司信息披露解释性公告第1号—非经常性损益》未列举的项目认定为非经常性损益项目且金额重大的，以及将《公开发行证券的公司信息披露解释性公告第1号—非经常性损益》中列举的非经常性损益项目界定为经常性损益的项目，应说明原因。

适用 不适用

#### 十一、 存在股权激励、员工持股计划的公司可选择披露扣除股份支付影响后的净利润

适用 不适用

#### 十二、 采用公允价值计量的项目

适用 不适用

单位：元 币种：人民币

项目名称	期初余额	期末余额	当期变动	对当期利润的影响金额
交易性金融资产	190,433,578.73	225,380,600.20	34,947,021.47	74,802,707.06
应收款项融资	2,781,962.57	4,110,324.79	1,328,362.22	0.00
其他非流动金融资产	80,193,085.01	111,589,425.34	31,396,340.33	16,605,156.77
交易性金融负债	0	503,207.09	503,207.09	-503,207.09
合计	273,408,626.31	341,583,557.42	68,174,931.11	90,904,656.74

### 十三、其他

适用 不适用

### 第三节 管理层讨论与分析

#### 一、报告期内公司从事的业务情况

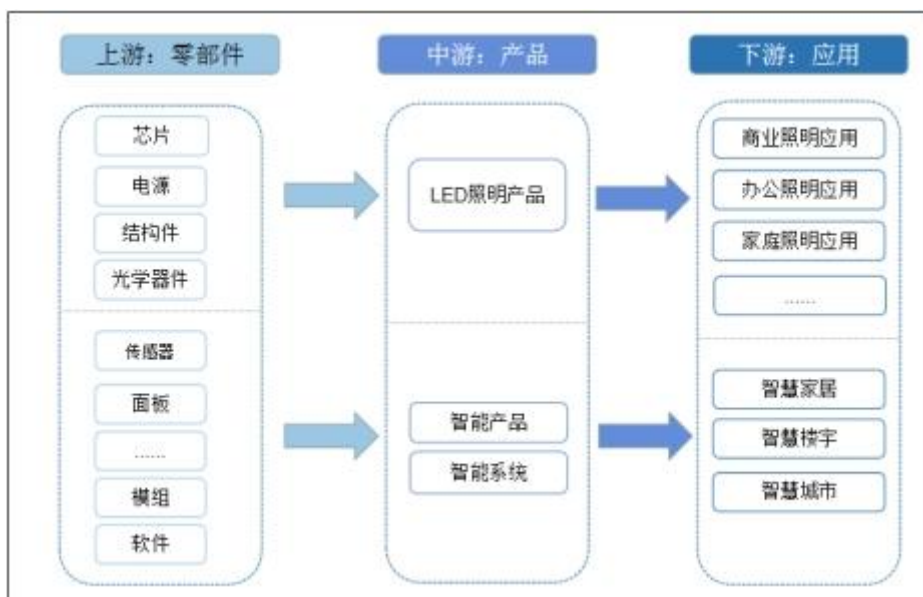
##### （一）照明业务

公司主要从事照明电器的研发、生产、销售，同时为客户提供综合照明解决方案。主要产品包括LED照明产品和照明控制系统，涵盖了商业照明、家居照明、办公照明、户外照明、轨道照明、工业照明、教育照明等通用照明，同时覆盖应急照明、植物照明、电工器材、空气开关、配电箱、换气扇、浴霸、小家电。

##### （二）主要产品



##### （三）照明电器行业的主要上下游



### ①产业链结构

灯具及照明装置行业的产业链包括上游原材料供应、中游照明生产、下游照明应用领域等环节。灯具及照明装置行业上游行业主要涉及LED芯片、电子元器件、塑料、玻璃、五金、包装材料等原材料提供商。一方面，照明器具厂商销售规模的扩大，将刺激其对上游原材料的需求，从而带动上游厂商的销售增长。另一方面，照明器具厂商的产品直接面向消费者，因此能够感知消费者的需求变化，从而融入新产品的开发设计之中，新产品的应用开发必然对原材料性能提出新的要求，该等信息反馈至上游厂商，促进上游厂商技术水平的提高。灯具及照明装置行业下游应用领域，室内主要包括家庭住宅、办公楼、商店、学校、工厂等，体育场等户外产品的要求也在不断升级，个性化、特殊需求不断涌现，这些都将推动照明市场的发展。

### ②上游

LED照明产品的上游主要是芯片、传感器、面板、电源、模组、网关/智能控制器等，零部件中最核心的是LED芯片，经过LED照明多年的发展，LED照明下游应用市场逐渐趋向稳定成熟，产业规模也远大于其他细分环节；上游外延芯片受外界影响较大，近几年呈现波动状态；中游封装受上游影响，变化趋势和上游变化趋势基本相同。

### ③中游

在灯具及照明装置的中游环节，公司的主营业务为LED照明产品的设计与生产、销售和相关照明工程的实施。

### ④下游

灯具及照明装置行业的下游应用领域较为广泛，根据终端应用领域的不同又可分为商业照明应用、办公照明应用、家庭照明应用、景观照明应用、工矿照明应用等不同细分市场。

(四) 公司主要业务模式具体如下

公司秉持国际化视野与现代经营理念，成功转型为经营型企业，超越了传统生产模式。在不断夯实生产制造能力的同时，提升企业开拓市场、自主创新、照明设计等能力，为客户提供从单品化到系统集成化的完整服务，成为国内领先、国际一流的照明产品提供商和照明系统服务供应商。

### 1、采购模式

公司主要原材料包括电子元器件及配件、金属材料、电线类材料、塑胶材料、发光二极管以及光源材料等。公司制定了《采购管理实施细则》等一系列严格的采购管理制度，对采购过程进行有效管理和规范，加强内部采购流程管控和对供应商的考核评估，以确保和提高原材料的采购质量、控制采购成本、保证供货的及时性，建立稳定的采购体系。公司集团采购管理中心通过 SAP、SRM 系统，对供应商订单接收、合同管理、询竞价、送货等一系列业务进行了规范管理，加强公司与供应商之间的业务交流，实现业务过程、业务结果的实时跟踪和追溯，提高数据的准确性、及时性。

### 2、生产模式

公司的生产模式主要采取计划式与订单驱动式。计划式是指企业根据未来市场需求情况进行预测，结合自身实际情况设定原材料、各类半成品及成品的安全库存，制定库存计划，再根据预测制定生产计划后进行生产。此类生产模式主要应用于标准化产品。订单驱动式是指企业根据从客户处获取到的产品采购订单或投标接取照明工程项目后，根据订单或项目所需产品种类、技术特征等，进行定量的原材料或半成品采购，再组织制定生产计划。此类生产模式可以满足客户对产品定制化的要求。

### 3、销售模式

（1）企业层面：公司将大力拓展自主品牌产品销售渠道，提升自主品牌产品的销售占比，管理层强调要进一步实现从代工模式转变为自主品牌、自主市场的销售模式。

（2）渠道层面：在现有的和新的渠道中取得横向和纵向的增长（如：零售、商分、五金、项目渠道、新渠道、电商、地产、户外等）。

（3）用户层面：最大限度地了解消费者需求，通过在每个互动售点深化消费者与品牌的联结和差异性的了解，来建立和加强持续性竞争优势。

（4）品牌层面：公司自有品牌如“Energetic”“曼佳美”“诺乐适”等得以拓展，凭借本地经销商及亚马逊等知名海外电商平台的引流，成功实现了自主品牌产品的销售增长。同时，也为国际知名的照明企业、境外照明批发商及境外连锁型终端超市等提供了代工生产服务。

报告期内公司新增重要非主营业务的说明

适用 不适用

#### （一）氢能源装备

阳光绿氢（浙江阳光绿色氢能科技有限公司）是阳光照明战略出资设立的核心平台，聚焦阴离子交换膜（AEM）电解水制氢全产业链，实现从材料到设备的自主可控。

业务核心方向上，阳光绿氢主攻可量产的阴离子交换膜（AEM）电解槽设备开发。AEM 电解水制氢技术作为一种低温电解技术，基于膜电极（MEA）设计，其核心结构由阴离子交换膜与两个过渡金属催化电极构成，电解质采用纯水或低浓度碱性溶液，且搭配成本效益显著的非贵金属催化剂与阴离子交换膜——这一技术路径在可再生能源电解水制氢领域，具备规模化应用及低成本的突出优势。此外，阳光绿氢还同步提供绿氢应用场景解决方案，形成从核心装备研发到场景应用落地的业务覆盖，凸显其在氢能源装备行业的综合布局思路。

## （二）技术路线优势

AEM 主要结构由阴离子交换膜和两个过渡金属催化电极组成，一般采用纯水或低浓度碱性溶液用作电解质，并使用廉价非贵金属催化剂和碳氢膜。因此，AEM 工艺具有成本低、启停快、耗能少的优点，集合了与可再生能源耦合时的易操作性，同时又达到与质子交换膜电解水制氢（PEM）相当的电流和效率。

（1）性能指标：电压衰减率 $<10\mu\text{V/h}$ ，理论寿命 $>40,000\text{h}$ （约 4.5 年），极大提升了设备的投资回报率；满负荷电耗  $4.2\text{kWh}/\text{Nm}^3$  氢气；运行功率 5%–120% 灵活调节；电流密度  $1.5\text{--}2\text{A}/\text{cm}^2$ ；同类产品降本超 30%

（2）运行验证：100kW 单槽（ $1.5\text{A}/\text{cm}^2$ ）稳定运行超 1500h，10kW 单槽超 7000h，平均单节电压 1.8V


## （三）核心产品

### （1）AEM 电解槽系列

产品矩阵：A11（5–20kW）、A22（25–100kW）、A44（125–500kW）系列核心技术，正在开发兆瓦级单槽（预计 2026 年下半年试运行）

#### PART 01 | 电解槽产品

##### 5 cm × 5 cm 单片夹具




##### 活性面积

- 活性面积：50 mm × 50 mm。
- 节数：单节。

##### 技术优势亮点

- 极板材质为纯镍，端板材质为不锈钢，绝缘板材质为PSU塑料。
- 耐腐蚀、导电性好、寿命长、易于维护。
- 支持辅助加热，温控精准，数据可靠性高。
- 采用缓冲装配设计，压力分布均匀。
- 流道形状平滑，不易损伤电极。
- 双重密封结构，密封可靠，不易泄漏。
- 可定制（活性面积、流场、匹配电极）。

##### 5 cm × 5 cm 短槽



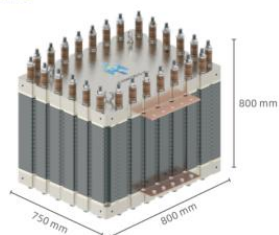
##### 活性面积

- 活性面积：50 mm × 50 mm。
- 节数：可定制。

##### 技术优势亮点

- 极板材质为不锈钢镀镍，端板材质为不锈钢。
- 高效流场设计，使活性区反应分布均匀。
- 采用耐碱密封材料，密封可靠性高。
- 堆叠节间受力均匀，内阻低，性能稳定。
- 电极定位设计，便于对齐；极板设有限位装置，不易错位。
- 可定制（活性面积、流场、匹配电极）。


250 kW 电解槽



电解槽参数	性能指标
额定功率	250 kW
直流电耗	<4.4 kWh/Nm <sup>3</sup> H <sub>2</sub>
运行压力	≤3.2 MPa
电流密度	1.5 A/cm <sup>2</sup>
氢气出槽纯度（未纯化）	>99.9%
运行功率范围	5-120%
响应速率	33.3%/s
运行条件	1 M KOH @60°C
电压衰减率	<10 μV/h
寿命	40000 h
产品优势	运行电流密度高；运行功率范围宽；响应速度快；耐久性高；体积功率密度高。

250 kW 电解槽参数与性能指标

1 MW 电解槽



电解槽参数	性能指标
额定功率	1000 kW
直流电耗	<4.4 kWh/Nm <sup>3</sup> H <sub>2</sub>
运行压力	≤3.2 MPa
电流密度	1.5 A/cm <sup>2</sup>
氢气出槽纯度（未纯化）	>99.9%
运行功率范围	5-120%
响应速率	33.3%/s
运行条件	1 M KOH @60°C
电压衰减率	<10 μV/h
寿命	40000 h
产品优势	运行电流密度高；运行功率范围宽；响应速度快；耐久性高；体积功率密度高。

1 MW 电解槽参数与性能指标


小型低压电解槽



电解槽参数	性能指标
额定功率	5-100 kW
直流电耗	<4.3 kWh/Nm <sup>3</sup> H <sub>2</sub>
运行压力	≤1.6 MPa
电流密度	1.5 A/cm <sup>2</sup>
氢气出槽纯度（未纯化）	>99.9%
运行功率范围	5-120%
响应速率	33.3%/s
运行条件	1 M KOH @60°C
电压衰减率	<10 μV/h
寿命	40000 h

小型低压电解槽参数与性能指标

小型高压电解槽




电解槽参数	性能指标
额定功率	5-100 kW
直流电耗	<4.4 kWh/Nm <sup>3</sup> H <sub>2</sub>
运行压力	≤3.2 MPa
电流密度	1.5 A/cm <sup>2</sup>
氢气出槽纯度（未纯化）	>99.9%
运行功率范围	5-120%
响应速率	33.3%/s
运行条件	1 M KOH @60°C
电压衰减率	<10 μV/h
寿命	40000 h

小型高压电解槽参数与性能指标

## (2) BOP 控制系统


## | 桌面测试台



测试台参数	性能指标
功率	500 W (可定制)
适配电解槽类型	AEM/PEM/ALK
运行模式	单侧进液/双侧进液
运行压力	可定制
巡检数	6 (可定制)
无人值守	24h无间断自动运行
数据记录	自动采集; 本地数据存档/分析; 云端数据上传/分析 (选配)
产品优势	可适用于多种电解槽类型; 可移动式设计; 自动运行; 数据本地/云端分析

桌面测试台参数

小功率测试台



测试台参数	性能指标
额定功率	5-20 kW
运行压力	≤3.5 Mpa
氧中氢检测范围	0-40000 ppm (分辨率: ±5 ppm)
氢中氧检测范围	0-40000 ppm (分辨率: ±5 ppm)
报警策略	多级报警 + 自动连锁保护
手机联网控制	支持远程监控与操作
气体后处理	可选配干燥器、净化单元, 提升纯度至99.999%

小功率测试台参数与性能指标

备注: 所有测试台均支持光伏/电网混合供电模式下的动态负载测试或自定义模拟波动测试。测试台尺寸根据客户需求可定制。

大功率测试台



测试台参数	性能指标
额定功率	100-250 kW
运行压力	≤3.5 Mpa
氧中氢检测范围	0-40000 ppm (分辨率: ±5 ppm)
氢中氧检测范围	0-40000 ppm (分辨率: ±5 ppm)
报警策略	多级报警 + 自动连锁保护
手机联网控制	支持远程监控与操作
气体后处理	可选配干燥器、净化单元, 提升纯度至99.999%

大功率测试台参数与性能指标

备注: 所有测试台均支持光伏/电网混合供电模式下的动态负载测试或自定义模拟波动测试。测试台尺寸根据客户需求可定制。

小功率制氢系统



BOP系统参数	性能指标
氢气产率	50 Nm <sup>3</sup> /h
运行压力	≤3.2 MPa
氢气纯度	> 99.999%
运行功率范围	5-120%
运行条件	1 M KOH @60°C
热启动时间	<10 s
冷启动时间	<30 min
集装箱尺寸	12 m (长) × 2.5 m (宽) × 3 m (高)

小功率BOP系统参数与性能指标

大功率制氢系统



BOP系统参数	性能指标
氢气产率	200 Nm <sup>3</sup> /h
运行压力	≤3.2 MPa
氢气纯度	> 99.999%
运行范围	5-120%
运行条件	1 M KOH @60°C
热启动时间	<10 s
冷启动时间	<30 min
集装箱尺寸	12 m (长) × 2.5 m (宽) × 3 m (高)

大功率BOP系统参数与性能指标

(四) 业务布局

覆盖 AEM 电解槽、BOP 控制系统、膜电极及催化剂等全产业链环节, 同时提供绿氢应用场景解决方案, 形成“核心装备+场景落地”的综合业务闭环。

## 二、报告期内公司所处行业情况

### 1、照明行业

#### (1) 国际市场：增长压力下的创新驱动

2025年，全球照明市场规模在1540亿美元至1580亿美元之间，LED照明占比超过69%，规模达到950亿美元，渗透率超80%，较2024年温和增长，主要受LED技术普及、智能照明及可持续发展需求推动。预计在2025年至2034年间，LED照明市场将以10.4%的复合年增长率强劲增长，到2034年有望达到2515亿美元的规模。这标志着照明产业已从单纯追求规模扩张，全面转向以技术密度与场景价值为核心的新竞争维度。

#### (2) 国内市场：政策与需求双驱动

2025年，中国以6800亿元的规模领跑，占全球LED市场的44%，出口额占全球超64%。2025年，全国照明行业累计完成出口交货值1001.36亿元，同比增长4.28%。出口交货值排在前五位的地区依次为广东省、浙江省、江苏省、福建省、江西省。其中广东占比54.99%，浙江占比25.32%，两省合计占全国出口的80%以上，是中国照明产业的两大核心聚集地。2025年浙江省照明产业完成出口114.87亿美元，较2024年增长1.61%。较五年最高值121亿美元有所回落。出口市场主要集中在北美（美国占比16.15%）、欧洲、东南亚、南美地区，其中美国市场占比从以往的21%降至16.15%，而德国、荷兰、波兰、巴西、泰国等市场实现正增长，新兴市场拓展成效显著。

### 2、照明产业特点

#### (1) 产业集群格局成熟，新兴领域差异化发展

浙江省照明产业已形成杭州、宁波、绍兴、金华、嘉兴、温州六大核心产业集群，区域集聚效应显著。产业技术迭代全面完成，企业普遍实现向LED半导体照明的转型升级，产值规模持续扩容，产品矩阵日益丰富。在智能照明、低碳照明等新兴赛道，各集群依托本地资源禀赋形成差异化竞争优势，产业结构不断优化。

#### (2) 运营质效持续改善，高质量发展动能增强

行业整体从粗放式管理向精细化运营转型，“提品质、增品种、创品牌”的三品战略深入实施。头部企业积极运用大数据管理工具赋能生产运营，供应链效率与决策科学性显著提升，推动全行业向价值链高端迈进。

#### (3) 市场格局优化集中，头部效应日益凸显

供给侧结构性改革深化，落后产能加速出清。传统照明企业通过关停并转、跨界转型等方式有序退出，行业企业总量虽有所减少，但优质资源向头部企业集聚，行业集中度稳步提升，竞争格局更趋健康。

### 2、氢能行业

#### (1) 2025年氢能行业规模

2025年，中国氢能产业政策体系实现从“战略规划”到“落地执行”的跨越，行业正式迈入规模化发展阶段。根据行业统计数据，2025年，我国氢气产量预计达到3750万吨，预计2026年将增长至3981万吨，产业规模持续扩张。

从产业结构来看，尽管当前国内氢气供给仍以灰氢（煤制氢）及副产氢为主导，但产业重心正加速向绿氢领域转移。伴随国内风光装机量实现爆发式增长，“风光发电+绿氢+绿氨/绿醇”一体化模式成为行业主流，通过就地消纳富余绿电制氢，有效解决弃风弃光问题，推动绿氢产业实现规模化、低成本发展。

市场规模方面，2024年，我国绿氢市场规模约280亿美元，主要集中于绿氢制备、储运及示范应用场景；2025年绿氢市场规模攀升至约2200亿元，预计2030年市场规模将突破1万亿元，产业发展空间广阔。

装备制造领域是氢能产业发展的核心支撑。2025年我国电解槽总产能预计突破58GW/年，国内电解槽市场规模预计突破200亿元，年需求量达15-20GW。我国电解槽装机容量及最终投资决策项目占比达全球65%，制造产能占比近60%，其中碱性电解槽产能占全球总产能的75%以上，已成为全球氢能装备制造的核心力量。

## (2) 2025年电解槽技术发展

2025年我国碱性电解槽继续朝着“更高效、更灵活、更耐用、更大型”方向发展；PEM电解槽技术朝着“更大型、更国产化”方向发展；AEM电解槽技术正朝着商业化的方向迈进。

### 公司核心业务布局（AEM电解槽）

#### ① 业务定位与技术布局

作为上市公司阳光照明下属专注于绿氢领域的核心子公司，阳光绿氢紧扣氢能产业发展趋势，重点布局AEM电解槽技术研发与产业化应用。基于行业技术发展现状，公司以AEM电解槽为核心突破方向，聚焦解决技术瓶颈，同步储备碱性电解槽成熟技术，构建“核心技术突破+多元技术协同”的产品体系。

#### ② 技术研发进展

针对AEM电解槽当前面临的寿命、导电性及工程化难题，阳光绿氢组建专业研发团队，开展针对性技术攻关：

材料优化方面：重点研发高性能非贵金属催化剂，探索新型膜材料及隔膜技术，提升材料导电性与稳定性，延长设备使用寿命；

系统集成方面：完善AEM电解槽工程化设计体系，优化系统运行控制策略，降低交叉污染风险，提升整体运行效率与安全性；

场景适配方面：结合绿电消纳、分布式制氢等应用场景，定制化开发AEM电解槽产品，充分发挥其低成本优势，推动技术从实验性应用向商业化应用过渡。

#### ③ 行业竞争优势

依托阳光照明在制造业领域的深厚积淀及上市公司规范治理体系，阳光绿氢在 AEM 电解槽业务布局中具备多重竞争优势：

**技术协同优势：**整合集团在装备制造、精密加工等领域的资源，为 AEM 电解槽核心部件生产提供工艺支撑，提升产品品质与交付能力；

**产业协同优势：**依托阳光照明成熟的市场渠道与客户资源，快速打通绿氢应用下游场景，推动 AEM 电解槽在工业、交通等领域的示范应用；

**合规管理优势：**作为上市公司体系内企业，严格遵循上市公司监管要求与行业规范，建立完善的研发、生产、销售全流程管理体系，保障业务合规稳健发展。

### 三、经营情况讨论与分析

#### （一）2025 年行业概况与公司面临的经营环境

2025 年，全球照明行业处于深度调整与结构性变革的关键阶段。从宏观环境看，全球经济增长乏力，地缘政治冲突常态化，国际贸易壁垒加剧，特别是美国对华照明产品全面加征对等关税，对中国照明出口企业形成重大外部冲击。从行业周期看，LED 照明技术普及带来的高增长红利已充分释放，全球照明市场告别两位数增长时代，进入存量竞争的新常态。产品价格持续下行与成本刚性上涨的双重挤压，使行业利润空间大幅收窄，部分曾经的 LED 头部企业及上市公司因现金流失衡、投入产出比低下或单一客户依赖而陷入困境，行业洗牌加速。

在此背景下，具备以下能力的企业方能实现逆势突围：一是全球化产能科学布局，通过海外制造规避贸易壁垒并确保交付效率；二是智能制造深度升级，以自动化、数字化提升效率与品质；三是产品结构高端化转型，摆脱低价同质化竞争；四是自主品牌全球化运营，构建与战略客户的深度协同关系。行业整合为具备综合实力的企业腾挪了发展空间，中国照明企业海外建厂总量已激增至 300 家，全球化品牌建设迎来历史性机遇。

#### （二）2025 年度公司经营情况回顾

##### 1、总体经营成果

面对严峻的外部环境，公司坚持“稳基本盘、拓新空间、调结构、优效能”的经营方针，在销售收入承压的情况下，实现了经营质量的实质性改善。全年实现销售收入 26.68 亿元，实现归属于上市公司股东的净利润 1.89 亿元。

##### 1、业务结构优化

###### （1）照明主业：聚焦高附加值转型

公司产品结构持续优化，灯具业务销售占比提升至 80.59%，光源业务占比进一步下降，符合行业从“光源替代”向“灯具解决方案”转型的大趋势。自主品牌建设取得进展，海外自主品牌占比持续提升，丹麦公司、厦门 FOB 事业部等单元的千万级战略客户数量与贡献度均实现增长。

###### （2）氢能装备：第二增长曲线培育

公司前瞻性布局氢能领域，成立浙江阳光绿色氢能科技有限公司，专注阴离子交换膜（AEM）电解槽技术研发。2025年实现电解槽与测试台产品市场销售“双突破”，建成“制-纯-储-用”全链条设备闭环示范项目，完成100kW天然气掺氢设计与副产氢气回收发电应用，技术路线与产业化进程获产业链高度认可。联合申报国家工信部2025年未来产业创新任务，为2026年兆瓦级产品试运行与规模化订单奠定基础。

## 2、全球化布局深化

### （1）海外产能建设

泰国制造工厂于2024年建成投产，2025年顺利通过ISO9001、ETL、FCC等国际认证，年产能达500万套，有效规避美国关税壁垒，保障北美市场供应稳定性。启动与越南照明企业的战略合作，形成“泰国制造+越南合作”的多元化海外供应体系，全球化产能布局应对贸易政策变化的韧性显著增强。

### （2）渠道网络优化

按计划关闭达拉斯与德国仓储中心，迁移至洛杉矶与比利时，优化海外物流网络效率。在比利时、德国、美国、法国、丹麦、加拿大、澳大利亚、新加坡、中国香港等国家和地区设立海外销售公司，持续深耕本地市场，工程业务与零售业务均衡发展，非洲、拉丁美洲、大洋洲等新兴市场拓展取得突破。

### （3）运营质量提升

#### ① 财务风险控制

公司库存总量同比下降9.89%，呆滞库存占比持续改善；应收账款总额同比下降10.14%，超期应收大幅下降28.6%，销售回款质量显著提升，资金链安全性增强。

#### ② 智能制造升级

制造中心全面推行MES系统，实现生产全流程数字化管理；光源类产品交货准时率维持高位，灯具类产品准时率稳步提升；通过设备自动化与系统数字化深度融合，推动“机器换人”向“智能制造”跨越，制造人均效率提升目标超额完成。

#### ③ 成本精益管理

建立全价值链成本管理模型，采购降本与设计降本双轮驱动，在原材料价格波动加剧背景下保持了成本竞争力。通过闲置厂房出租、低效设备淘汰变现、组织架构简化等措施，严控费用支出，提升运营效率。

## 四、报告期内核心竞争力分析

适用 不适用

### （一）研发技术优势

公司创新研发中心坚持“以客户需求为导向”，通过深入洞察终端消费场景，建立从市场洞察到产品定义的快速响应机制。经过多年积累，研发中心在光学设计、电子控制、新材料应用、精密机械结构等领域形成核心技术壁垒，构建了覆盖基础研究、应用开发、产品孵化的全链条创

新体系。公司持续推动产品平台化、模组化及接口标准化建设，在提升消费体验的同时保持成本竞争力，为智能照明定制化服务和制造模式转型奠定技术基础。

#### （二）专利及专有技术优势

公司高度重视知识产权保护，是国家知识产权局首批“全国专利试点企业”。截至2025年末，公司累计获授权国家专利1361项，其中发明专利225项、实用新型专利824项，境外专利47项，主持或参与起草国家标准55项。作为传统照明行业向LED转型最早的领军企业之一，公司在热学管理、光学设计、驱动芯片开发、智能控制系统等关键领域持续实现技术突破。

#### （三）全球化产能布局与规模优势

公司构建了“国内+海外”双循环产能格局。国内拥有浙江上虞、福建厦门、江西余江、安徽金寨四大生产基地；海外方面，2024年泰国工厂建成投产，年产能达500万套灯具，并顺利通过ISO9001、ETL、FCC等国际认证，同时与越南照明企业建立战略合作，形成“泰国制造+越南合作”的多元化海外供应体系，有效应对国际贸易环境变化。公司年生产能力达4亿盏LED光源和1.2亿套LED灯具，规模效应显著。

#### （四）全价值链成本管理优势

公司以目标市场为导向，构建覆盖“研发—采购—制造—交付”的全价值链成本管理体系。在供应链端，持续优化从LED芯片封装、光学器件到电子驱动的成本结构；在制造端，深入推进智能制造转型，通过工业机器人、自动化产线及数字化升级，在保障产品品质的同时保持行业成本领先优势。

#### （五）全球营销网络优势

公司坚持均衡化全球市场战略，已在比利时、德国、美国、法国、丹麦、加拿大、澳大利亚、新加坡、中国香港等国家和地区设立销售公司，构建起覆盖发达经济体与新兴市场的全球化营销网络。在业务模式上，实现零售渠道与工程业务并重发展，通过本地化销售团队提供一体化解决方案；在区域拓展上，持续深耕非洲、拉丁美洲、大洋洲等潜力市场；在渠道创新上，积极布局跨境电商平台，探索直播电商等新零售模式，推动业务模式向数字化、多元化转型。

#### （六）“LED照明+氢能装备”双主业战略优势

公司前瞻性布局氢能源领域，成立浙江阳光绿色氢能科技有限公司，专注阴离子交换膜（AEM）电解槽全链条自主研发，已完成多系列核心技术攻关。公司自主研发的AEM电解槽关键性能指标行业领先：电压衰减率低于 $10\mu\text{V/h}$ ，理论寿命超40,000小时（约4.5年连续稳定运行），大幅提升设备投资回报率；满负荷电耗低至 $4.2\text{kWh/Nm}^3$ ，运行功率可在5%-120%区间灵活调节，电流密度达 $1.5\text{-}2\text{A/cm}^2$ ，较同类产品降本超30%。

公司已攻克A11（5-20kW）、A22（25-100kW）、A44（125-500kW）三大系列产品核心技术，其中100kW单槽在 $1.5\text{A/cm}^2$ 电流密度下稳定运行超1,500小时，10kW单槽突破7,000小时，平均单节电压仅1.8V，小功率单槽连续运行时长显著优于行业平均水平。目前兆瓦级电解槽已进入开发试制阶段，预计2026年下半年启动运行试验，产业化进程提速。

依托在电化学、热管理、智能控制等领域的技术积淀，公司成功建成“光-氢-储-用”微电网闭环园区示范项目，并联合申报国家工信部2025年未来产业创新任务，技术实力获产业链高度认可。随着可再生能源成本持续下降，绿氢产业迎来战略机遇期，氢能装备业务有望成为公司第二增长曲线，推动从“照明专家”向“绿色能源解决方案提供商”的战略升级。

## 五、报告期内主要经营情况

报告期内，本公司实现营业收入26.68亿元，同比下降15.98%；归属于上市公司股东的净利润1.89亿元，同比下降7.12%。尽管对美市场面临挑战，但欧盟、东盟及“一带一路”沿线国家等市场蕴含着增长潜力。依托全球化基因与国际化发展战略，公司有望把握新兴市场机遇，进一步巩固并扩大国际市场份额。

### （一）主营业务分析

#### 1、利润表及现金流量表相关科目变动分析表

单位：元 币种：人民币

科目	本期数	上年同期数	变动比例（%）
营业收入	2,668,366,159.67	3,176,032,596.47	-15.98
营业成本	1,781,159,984.35	2,115,302,679.84	-15.80
销售费用	407,902,559.12	467,692,670.21	-12.78
管理费用	286,203,922.52	311,463,241.23	-8.11
财务费用	-2,345,718.33	-11,464,679.71	不适用
研发费用	82,412,329.09	81,763,701.00	0.79
经营活动产生的现金流量净额	230,064,884.66	256,961,833.56	-10.47
投资活动产生的现金流量净额	12,784,025.42	564,157,296.42	-97.73
筹资活动产生的现金流量净额	-181,889,920.43	-394,774,628.79	不适用

投资活动产生的现金流量净额变动原因说明：主要系2024年私募基金赎回2.9亿元和定期存款2.4亿元到期收回所致。

本期公司业务类型、利润构成或利润来源发生重大变动的详细说明

适用 不适用

#### 2、收入和成本分析

适用 不适用

报告期内，公司主营业务收入 2,633,873,789.33 元，同比减少 16.28%；主营业务成本 1,772,627,426.07 元，同比减少 15.48%。

(1). 主营业务分行业、分产品、分销售模式情况

单位：元 币种：人民币

主营业务分行业情况						
分行业	营业收入	营业成本	毛利率 (%)	营业收入 比上年增 减 (%)	营业成本 比上年增 减 (%)	毛利率 比上年 增减 (%)
照明电 器销售	2,633,873,789.33	1,772,627,426.07	32.70	-16.28	-15.48	减少 0.64 个 百分点
主营业务分产品情况						
分产品	营业收入	营业成本	毛利率 (%)	营业收入 比上年增 减 (%)	营业成本 比上年增 减 (%)	毛利率 比上年 增减 (%)
LED 光 源产品	466,469,813.18	313,352,581.70	32.82	-22.63	-17.43	减少 4.23 个 百分点
LED 灯 具产品	2,122,764,394.76	1,418,944,092.23	33.16	-15.34	-15.86	增加 0.41 个 百分点
主营业务分地区情况						
分地区	营业收入	营业成本	毛利率 (%)	营业收入 比上年增 减 (%)	营业成本 比上年增 减 (%)	毛利率 比上年 增减 (%)

北美洲	725,331,429.43	466,362,118.70	35.70	-19.18	-12.92	减少 4.62个 百分点
非洲	20,488,364.48	15,136,081.31	26.12	-42.87	-34.56	减少 9.39个 百分点
拉丁美洲	2,747,925.79	1,693,504.18	38.37	-23.85	-7.08	减少 11.12个 百分点
欧洲	725,152,134.59	426,531,078.06	41.18	-9.23	-6.76	减少 1.56个 百分点
亚洲 (不含 中国)	593,026,529.00	453,169,391.22	23.58	-11.09	-13.40	增加 2.04个 百分点
大洋洲	106,884,636.52	50,591,767.86	52.67	-12.86	-10.70	减少 1.14个 百分点
中国	460,242,769.52	359,143,484.72	21.97	-25.85	-28.07	增加 2.41个 百分点
主营业务分销售模式情况						
销售模式	营业收入	营业成本	毛利率 (%)	营业收入 比上年增 减(%)	营业成本 比上年增 减(%)	毛利率 比上年 增减 (%)
自主品牌	1,476,022,871.54	921,028,076.04	37.60	-16.77	-16.22	减少 0.41个 百分点

OEM	1,157,850,917.79	851,599,350.03	26.45	-15.66	-14.66	减少 0.86个 百分点
-----	------------------	----------------	-------	--------	--------	--------------------

主营业务分行业、分产品、分地区、分销售模式情况的说明

无

## (2). 产销量情况分析表

适用 不适用

主要产品	单位	生产量	销售量	库存量	生产量比上年增减 (%)	销售量比上年增减 (%)	库存量比上年增减 (%)
LED光源产品	只、套	74,742,228	74,453,766	21,493,104	-16.36	-18.56	1.36
LED灯具产品	只、套	52,163,574	54,229,050	7,082,451	-9.84	-7.15	-22.58

产销量情况说明

无

## (3). 重大采购合同、重大销售合同的履行情况

适用 不适用

## (4). 成本分析表

单位：元 币种：人民币

分行业情况							
分行业	成本构成项目	本期金额	本期占总成本比例 (%)	上年同期金额	上年同期占总成本比例 (%)	本期金额较上年同期变动比例 (%)	情况说明
照明电器销售	材料	1,411,353,066.51	81.47	1,721,794,274.82	83.35	-18.03	
	人工工资	184,257,855.35	10.64	186,391,645.20	9.02	-1.14	
	折旧	40,542,462.41	2.34	39,408,103.79	1.91	2.88	
	其他	96,143,289.66	5.55	118,247,040.94	5.72	-18.69	

分产品情况							
分产品	成本构成项目	本期金额	本期占总成本比例 (%)	上年同期金额	上年同期占总成本比例 (%)	本期金额较上年同期变动比例 (%)	情况说明
LED 光源产品	材料	236,066,289.09	75.34	299,824,866.26	79.00	-21.27	
	人工工资	46,238,752.91	14.76	45,067,231.26	11.88	2.60	
	折旧	9,800,406.91	3.13	8,755,436.07	2.31	11.94	
	其他	21,247,132.79	6.77	25,865,635.65	6.81	-17.86	
LED 灯具产品	材料	1,175,286,777.42	82.83	1,421,969,408.56	84.32	-17.35	
	人工工资	138,019,102.44	9.73	141,324,413.93	8.38	-2.34	
	折旧	30,742,055.50	2.17	30,652,667.72	1.82	0.29	
	其他	74,896,156.87	5.27	92,381,405.29	5.48	-18.93	

成本分析其他情况说明

无

**(5). 报告期主要子公司股权变动导致合并范围变化**

适用 不适用

本报告期公司名下设立增加一个子公司：浙江阳光新材料科技有限公司（以下简称新材料公司），本公司子公司氢能科技公司持股 100%。

根据 2025 年 10 月 17 日公司股东决定，由于公司业务架构调整而决定解散绍兴上虞阳光节能科技有限公司，该公司于 2025 年 11 月办妥相关的注销流程。故自该公司注销时起，不再将其纳入合并财务报表范围。

根据 2025 年 4 月 10 日公司股东决定，由于公司业务架构调整而决定解散曼佳美中东公司，该公司于 2025 年 6 月办妥相关的注销流程。故自该公司注销时起，不再将其纳入合并财务报表范围。

**(6). 公司报告期内业务、产品或服务发生重大变化或调整有关情况**

适用 不适用

**(7). 主要销售客户及主要供应商情况**

属于同一控制人控制的客户或供应商视为同一客户或供应商合并列示，受同一国有资产管理机构实际控制的除外。

下列客户及供应商信息按照同一控制口径合并计算列示的情况说明

无

**A.公司主要销售客户及主要供应商情况**

√适用 □不适用

前五名客户销售额54,271.87万元，占年度销售总额20.34%；其中前五名客户销售额中关联方销售额0元，占年度销售总额0。

前五名供应商采购额13,388.07万元，占年度采购总额8.76%；其中前五名供应商采购额中关联方采购额0元，占年度采购总额0。

**B.报告期内向单个客户的销售比例超过总额的50%、前5名客户中存在新增客户的或严重依赖于少数客户的情形**

□适用 √不适用

报告期内向单个供应商的采购比例超过总额的50%、前5名供应商中存在新增供应商的或严重依赖于少数供应商的情形

□适用 √不适用

**C. 报告期内公司股票被实施退市风险警示或其他风险警示**

前五名销售客户

□适用 √不适用

前五名供应商

□适用 √不适用

**D. 报告期内公司存在贸易业务收入**

□适用 √不适用

贸易业务占营业收入比例超过10%前五名销售客户

□适用 √不适用

贸易业务收入占营业收入比例超过10%前五名供应商

□适用 √不适用

其他说明：

无

**3、费用**

√适用 □不适用

单位：元

科目	本期数	上年同期	变动比例(%)
销售费用	407,902,559.12	467,692,670.21	-12.78
管理费用	286,203,922.52	311,463,241.23	-8.11

研发费用	82,412,329.09	81,763,701.00	0.79
财务费用	-2,345,718.33	-11,464,679.71	不适用

#### 4、研发投入

##### (1). 研发投入情况表

√适用 □不适用

单位：元 币种：人民币

本期费用化研发投入	82,412,329.09
本期资本化研发投入	0
研发投入合计	82,412,329.09
研发投入总额占营业收入比例（%）	3.09
研发投入资本化的比重（%）	0

##### (2). 研发人员情况表

√适用 □不适用

公司研发人员的数量	561
研发人员数量占公司总人数的比例（%）	14.00
研发人员学历结构	
学历结构类别	学历结构人数
博士研究生	5
硕士研究生	45
本科	421
专科	75
高中及以下	15
研发人员年龄结构	
年龄结构类别	年龄结构人数
30岁以下（不含30岁）	134
30-40岁（含30岁，不含40岁）	290

40-50岁（含40岁，不含50岁）	115
50-60岁（含50岁，不含60岁）	22
60岁及以上	0

## (3). 情况说明

适用 不适用

## (4). 研发人员构成发生重大变化的原因及对公司未来发展的影响

适用 不适用

## 5、 现金流

适用 不适用

科目	本期金额	上年同期数	变动比例（%）
经营活动产生的现金流量净额	230,064,884.66	256,961,833.56	-10.47
投资活动产生的现金流量净额	12,784,025.42	564,157,296.42	-97.73
筹资活动产生的现金流量净额	-181,889,920.43	-394,774,628.79	不适用

## (二) 非主营业务导致利润重大变化的说明

适用 不适用

## (三) 资产、负债情况分析

适用 不适用

## 1、 资产及负债状况

单位：元 币种：人民币

项目名称	本期期末数	本期期末数占总资产的比例（%）	上期期末数	上期期末数占总资产的比例（%）	本期期末金额较上期期末变动比例（%）	情况说明
预付款项	12,138,253.29	0.24	37,242,979.29	0.70	-67.41	

其他流动资产	63,361,245.33	1.23	48,392,532.27	0.92	30.93	
其他非流动金融资产	111,589,425.34	2.17	80,193,085.01	1.52	39.15	
短期借款	23,505,341.80	0.46	58,446,401.51	1.11	-59.78	
合同负债	43,172,783.74	0.84	26,147,377.38	0.49	65.11	
一年内到期的非流动负债	42,599,227.62	0.83	61,811,737.90	1.17	-31.08	
长期借款	79,371,450.88	1.54	32,165,652.47	0.61	146.76	
长期应付款	-	0	8,000,000.00	0.15	-100.00	
递延所得税负债	1,848,404.54	0.04	7,497,401.75	0.14	-75.35	
其他综合收益	20,810,886.91	0.40	3,203,975.10	0.06	549.53	

其他说明：

预付款项：主要系本期预付账款结算增加所致。

其他流动资产：主要系本期定期存款及待抵扣的进项税增加所致。

其他非流动金融资产：主要系本期增加投资及其他非流动金融资产公允价值增加所致。

短期借款：主要系本期银行借款增加所致。

合同负债：主要系本期预收货款增加所致。

一年内到期的非流动负债：主要系本期一年内到期的银行借款减少所致。

长期借款：主要系本期长期银行借款增加所致。

长期应付款：主要系本期工业转型升级项目验收所致。

递延所得税负债：主要系本期非同一控制企业合并资产评估增值摊销导致递延所得税负债减少所致。

其他综合收益：主要系本期汇率变动所致。

## 2、境外资产情况

适用 不适用

### (1). 资产规模

其中：境外资产1,159,875,951.51（单位：元 币种：人民币），占总资产的比例为22.52%。

### (2). 境外资产占比较高的相关说明

适用 不适用

### 3、截至报告期末主要资产受限情况

适用 不适用

项目	账面价值	受限类型	受限情况
货币资金	39,580,337.27	冻结	承兑汇票保证金、保函保证金、租房保证金、远期结售汇保证金等。

### 4、其他说明

适用 不适用

#### (四) 行业经营性信息分析

适用 不适用

详见本报告第三节“管理层讨论与分析”中“二、报告期内公司所处行业情况”的相关内容。

**(五) 投资状况分析****对外股权投资总体分析**

√适用 □不适用

报告期内投资额（万元）		1,600		
投资额增减变动金额（万元）		-25,637.42		
上年同期投资额（万元）		27,237.42		
投资额增减幅度（%）		-94.13		
被投资公司	主营业务	投资金额 （万元）	投资方式	占被投资公司权 益比例（%）
青岛睿利富昌创业投资合伙企业（有限合伙）	创业投资基金	1,500	货币	28.7908
北京未来氢能科技有限公司	氢能源及燃料电池相关装 备、制氢设备	100	货币	1.9608

**1、重大的股权投资**

□适用 √不适用

**2、重大的非股权投资**

□适用 √不适用

## 3、以公允价值计量的金融资产

√适用 □不适用

单位：元 币种：人民币

资产类别	期初数	本期公允价值变动损益	计入权益的累计公允价值变动	本期计提的减值	本期购买金额	本期出售/赎回金额	其他变动	期末数
私募基金注1（幻方）	153,137,449.68	45,789,017.62	30,746,977.07			98,065,000.58	-6,585,466.28	125,022,977.51
私募基金注2（金澹）	36,146,259.81	0.00	4,544,555.96			40,690,815.77		0.00
其他注3	42,498,367.05	16,605,156.77	-15,479,166.74				-1,208,816.44	57,894,707.38
其他注4	20,000,000.00	0.00						20,000,000.00
其他注5	17,694,717.96	0.00			0.00			17,694,717.96
其他注6（青岛睿利）	0.00				15,000,000.00			15,000,000.00

其他注 7 (北京未来氢能)	0.00				1,000,000.00			1,000,000.00
私募基金 注 8 (国泰)	0.00	307,622.69			100,050,000.00			100,357,622.69
远期结售 汇合约	1,149,869.24	-1,731,796.98					78,720.65	-503,207.09
合计	270,626,663.74	60,970,000.10	19,812,366.29	0.00	116,050,000.00	138,755,816.35	-7,715,562.07	336,466,818.45

注 1: 幻方 500 指数增强欣享 18 号私募证券投资基金。

注 2: 金澹添盈 1 号私募证券投资基金, 截至 2025 年 3 月 7 日, 公司已完成金澹添盈 1 号清算。

注 3: 舒塞尔医疗公司股权。

注 4: 上海莒纳新材料科技有限公司 3.125% 股权。

注 5: 阳光绿氢持有宁波中科氢易膜科技有限公司 2.07% 股权, 阳光照明持有宁波中科氢易膜科技有限公司 1.75% 股权。

注 6: 青岛睿利富昌创业投资合伙企业 (有限合伙)

注 7: 北京未来氢能科技有限公司

注 8: 国泰海通私客尊享 FOF7635 号单一资产管理计划

证券投资情况

适用 不适用

证券投资情况的说明

适用 不适用

私募基金投资情况

适用 不适用

(1) 公司于2021年10月认购了宁波幻方量化投资管理合伙企业(有限合伙)管理的幻方500指数增强欣享18号私募证券投资基金,投资金额3亿元,截至2025年12月底共赎回2.53亿元,截至2025年12月31日,以公允价值计量的金融资产净值1.25亿元。

(2) 公司于2023年7月起认购了上海金澹资产管理有限公司管理的金澹添盈1号私募证券投资基金,投资总金额1.7亿元,截至2025年12月底已全部赎回,累计赎回金额1.87亿元,累计影响利润总额0.17亿元。

(3) 公司于2025年10月认购了上海国泰海通证券资产管理有限公司管理的国泰海通私客尊享FOF7635号单一资产管理计划,投资金额1.0005亿元,截至2025年12月31日,以公允价值计量的金融资产净值1.0036亿元。

衍生品投资情况

适用 不适用

#### 4、报告期内重大资产重组整合的具体进展情况

适用 不适用

#### (六) 重大资产和股权出售

适用 不适用

## (七) 主要控股参股公司分析

√适用 □不适用

主要子公司及对公司净利润影响达 10%以上的参股公司情况

√适用 □不适用

单位：万元 币种：人民币

公司名称	公司类型	主要业务	注册资本	总资产	净资产	营业收入	营业利润	净利润
厦门阳光恩耐照明有限公司	子公司	节能电光源、照明电器制造。	RMB31,579	102,898.06	86,265.30	41,619.77	3,886.86	3,646.81
鹰潭阳光照明有限公司	子公司	照明电器产品的制造、销售。	RMB5,000	26,956.90	14,241.80	20,968.11	1,492.52	1,185.92
安徽阳光照明电器有限公司	子公司	照明电器开发、制造、销售；LED照明技术的开发、技术服务；照明系统的设计安装。	RMB10,000	19,660.97	10,422.51	11,533.38	-1,072.12	-639.25
浙江阳光照明灯具有限公司	子公司	生产销售照明产品。	RMB5,000	17,451.21	6,570.80	28,149.88	234.65	183.00
浙江阳光城市照明工程有限公司	子公司	照明电器的开发、制造、销售、安装；照明系统工程设计、安装	RMB7,000	30,696.80	9,438.60	30,700.31	171.79	431.94

艾耐特照明(欧洲)有限公司(合并)	子公司	照明电器销售网络拓展、兼具仓储、物流、配送、售后服务。	USD760	42,461.70	13,032.96	51,718.99	8,192.62	6,284.29
利安分销有限公司	子公司	照明电器, LED照明产品, CFL照明产品, 照明灯具等产品的销售及仓储, 售前售后服务。	HKD10,308.37	4,625.07	-3,589.96	9,415.78	-565.19	-565.19
美国阳光实业公司	子公司	照明电器产品的销售、销售网络拓展、兼具仓储、物流、配送、售后服务等。	USD1,768	20,856.11	9,668.30	24,514.94	2,659.49	2,100.69
阳光照明美国公司	子公司	照明电器产品的生产、制造和进口、销售, 技术研发、咨询服务, 原料及成品的仓储及物流配送。	USD1,200	15,243.75	120.62	18,294.23	1,682.19	1,668.92
浙江智易物联科技有限公司	子公司	人工智能硬件销售; 人工智能应用软件开发; 物联网设备制造; 物联网应用服务; 光电子器件制造; 照明器具制造等。	RMB10,000	13,435.21	5,137.46	16,171.34	1,843.74	1,847.59
澳洲艾耐特照明有限公司	子公司	照明电器的研发和销售。	AUD100	5,153.42	2,075.23	10,330.62	757.51	546.14

浙江阳光绿色氢能科技有限公司	子公司	新兴能源技术研发；新材料技术研发；新材料技术推广服务；气体、液体分离及纯净设备制造等。	RMB20,000	9,560.27	9,515.19	6.09	-83.98	-83.98
----------------	-----	---	-----------	----------	----------	------	--------	--------

报告期内取得和处置子公司的情况

适用 不适用

公司名称	报告期内取得和处置子公司方式	对整体生产经营和业绩的影响
绍兴上虞阳光节能科技有限公司	注销	该子公司未发生实质性业务往来，拟予以关闭处理，对公司整体不构成影响。
曼佳美中东公司	注销	该子公司未发生实质性业务往来，拟予以关闭处理，对公司整体不构成影响。

其他说明

适用 不适用

#### (八) 公司控制的结构化主体情况

适用 不适用

### 六、公司关于公司未来发展的讨论与分析

#### (一) 行业格局和趋势

适用 不适用

具体见“第三节管理层讨论与分析之二、报告期内公司所处行业情况”

#### (二) 公司发展战略

适用 不适用

公司坚持“全球照明解决方案提供商”的战略定位，以“照明主业稳健发展、氢能装备前瞻布局”为双轮驱动，致力于成为具有国际竞争力的绿色照明及清洁能源解决方案领军企业。面对全球照明行业增速放缓、贸易壁垒加剧、产业链重构的复杂环境，公司确立了“稳基本盘、拓新空间、调结构、优效能”的经营方针，通过深化智能制造、优化全球产能布局、强化自主品牌建设，实现从“产品制造商”向“解决方案服务商”的转型升级。

##### 1. 照明主业：高端化、智能化、绿色化升级

###### ① 产品结构优化战略

公司将持续优化产品结构，推动光源业务向灯具业务转型，提升高附加值产品占比。2025年灯具业务销售占比已达80.59%，2026年将进一步巩固这一优势，重点拓展智能照明、健康照明、

离网照明等新兴品类。通过“产品平台化、模组化、标准化”建设，缩短产品开发周期至3个月，加快产品迭代速度，以快速响应市场需求。

### ② 客户结构升级战略

实施“大客户战略”，聚焦千万级战略客户的深度绑定与百万级潜力客户的培育开发。2026年将重点深化与Lowe's、沃尔玛等国际零售巨头的战略合作，同时拓展头部进口商，培育新的千万级客户群体。

### ③ 品牌发展战略

坚持“自主品牌+OEM/ODM”双轨并行，持续提升自主品牌占比。通过整合海外低效资源、精简冗余架构，优化品牌运营效率。2025年7月落成中国区“光艺空间体验中心”（3000平方米），打造场景化展示平台，强化“光专家”品牌形象；同步升级厦门基地产品展示中心，全面提升客户体验与品牌认知。

## 2. 氢能装备：第二增长曲线培育

### ① 技术路线选择

专注阴离子交换膜（AEM）电解槽技术路线，坚持全链条自主研发。AEM技术兼具碱性电解槽的成本优势与质子交换膜（PEM）的效率优势，更适合与可再生能源波动性电源耦合，是绿氢制备的重要技术方向。

### ② 产业化推进路径

已完成A11系列（5-20kW）、A22系列（25-100kW）、A44系列（125-500kW）电解槽核心技术攻关，其中100kW单槽稳定运行超1500小时，10kW单槽突破7000小时。2026年下半年启动兆瓦级单槽运行试验，形成覆盖中小功率到兆瓦级的全系列产品矩阵。同步推进“制-纯-储-用”全链条设备集成，建成微电网闭环示范项目，实现副产氢气回收发电的商业化应用。

### ③ 市场拓展策略

以“设备销售+解决方案”模式切入市场，2025年已实现电解槽与测试台产品“双突破”。2026年将重点拓展化工、钢铁、交通等氢能应用场景，联合申报国家工信部未来产业创新任务，争取政策支持与行业认证，建立阳光绿氢在AEM细分领域的品牌认知。

## (三) 经营计划

√适用 □不适用

### 1、国际市场：深化布局、优化结构

#### (1) 成熟市场精耕细作

欧洲区域：依托丹麦、比利时等本地化销售平台，巩固与欧洲头部连锁超市及大型进口商的战略合作关系，稳步提升工程业务占比，推动业务模式从单一产品供应向整体照明解决方案转型。通过强化售前技术支持与售后服务能力，提升项目型订单贡献度，实现销售规模的稳健增长。

美洲区域：持续完善“中国+泰国+越南”多元化产能布局，有效应对国际贸易政策变化。泰国制造基地将于2026年实现满负荷运营，越南合作产能稳步释放，形成覆盖北美市场的柔性供应链体系。美东业务单元聚焦战略零售客户的三年倍增计划，美洲零售业务深化与全球连锁巨头的战略合作，推动自主品牌在主流渠道的市场份额提升。

亚太区域：充分发挥印尼、中东等新兴经济体的项目市场优势，深化与新能源、基础设施建设领域龙头企业的配套合作。重点培育亚太新兴市场业务单元，通过本地化团队建设与项目交付能力提升，将其打造为区域增长引擎，实现销售增速领先于集团平均水平。

## 2. 新兴市场战略突破

针对非洲、拉丁美洲、大洋洲等薄弱区域，实施“本地化+数字化”双轮驱动策略。通过建立本地化销售与服务团队，提升市场响应速度与客户黏性；同步布局跨境电商平台，探索直播电商、社交媒体营销等新零售模式，填补传统渠道覆盖空白。复制澳洲业务单元成功培育战略大客户的经验模式，在重点新兴市场实现千万级客户零的突破。

## 2、国内市场：渠道重构、价值深耕

### （1）工程业务垂直攻坚

聚焦轨道交通、商业地产、工业制造、教育医疗等细分应用场景，构建“直销团队+核心经销商”双渠道体系。在轨道交通领域巩固地铁项目优势，拓展高铁站房、机场航站楼等高端场景；在商业地产领域深化与全国性连锁商业体的战略合作；在工业领域围绕食品医药、现代物流等高标准厂房需求，提供智能照明与节能改造综合解决方案。

### （2）流通业务模式转型

家居流通业务加速从传统批发分销向“产品+服务+体验”的新零售模式转型。建设区域性光艺体验中心，打造场景化、沉浸式的品牌展示与商务洽谈空间；拓展直播电商、内容种草等数字化营销渠道，构建线上线下融合的全域营销体系；优化经销商结构，扶持具备服务能力的优质经销商向服务商转型。

### （3）户外业务战略聚焦

实施产品线精简与业务聚焦策略，退出同质化竞争激烈的低毛利产品领域，集中资源发展景观照明、智慧灯杆、道路照明等具备技术壁垒与品牌溢价的优势品类。通过设计创新、智能控制集成与工程服务能力提升，重塑户外业务盈利模型。

## 3、研发创新计划

### （1）产品管理体系升级

建立“市场洞察—技术预研—产品规划—快速开发”的闭环管理体系，基于终端市场调研与战略客户需求，编制动态更新的中长期产品路线图，实现从被动响应向主动引领的转变。

推行并行工程开发模式，打破部门壁垒，整合市场、研发、采购、制造资源，将新产品开发周期大幅压缩，提升市场响应速度与迭代效率。建立基于销售趋势分析与竞品对标的产品迭代机制，明确每次迭代的成本优化、功能增强、性能提升或体验改善目标。

## (2) 技术平台能力建设

巩固光学设计、电子控制、热管理、智能系统等核心技术优势，构建模块化、标准化的技术平台与快速接口体系。通过平台化设计实现零部件通用化与制造柔性化，支撑大规模定制与快速交付需求。

加大智能照明、健康照明、离网照明等新兴领域研发投入，开发具备环境自适应、人因照明、能源管理等功能的智能化产品；推进绿色环保设计与可替换方案研发，确保产品符合国际能效法规与可持续发展要求。

## (3) 全价值链降本增效

建立设计降本与采购降本协同机制。在产品开发阶段即导入成本工程理念，通过结构优化、材料替代、工艺改进实现源头降本；建立动态成本核价体系，应对原材料价格波动风险；通过供应商分级管理与联合议价，优化供应链成本结构。

## 4、智能制造计划

全面推进制造业数字化转型与自动化升级。在已实施MES系统实现生产数据实时采集与可视化管理的基础上，进一步向智能排产、质量预测、设备预防性维护等高级应用延伸。

明确制造中心为自动化改造的责任主体，系统规划从产品开发、工艺设计、设备选型到制造应用的全流程自动化路径。重点推进光源与灯具核心工序的自动化产线建设，逐步淘汰低效产能，整合同类生产线，实现制造人员效率的显著提升与产品一致性的持续改善。

优化制造基地布局，科学规划生产场地，合并同类产品生产线，合理配置管理团队，降低制造管理成本。对持续亏损的制造单元实施重组或产能转移，提升整体制造体系的盈利水平。

## 5、运营提升计划

### (1) 库存精益管理

建立销售预测、订单评审与生产排程的联动机制，提升需求预测准确性，控制新增库存风险。优化最小起订量（MOQ）与销售价格联动体系，将开发投入、包材成本、配件呆滞及生产效率等因素纳入销售政策，引导订单结构优化。

加大历史呆滞库存清理力度，明确责任主体与清理目标，通过促销消化、渠道调剂、报废处置等多措并举，改善库存周转效率。推行第三方仓储管理模式，强化库存实物管控，确保账实相符。

## 6、应收账款风控

建立覆盖客户资信调查、信用额度管理、账期监控、逾期催收的全流程风控体系。外销客户依托出口信用保险工具管控国别风险与买方风险；内销客户完善合同管理、发货凭证与验收单据的档案管理，建立律师函、诉讼等分级催收机制。

通过OA系统预警与月度专题会议的常态化管理，压实业务单元回款责任，持续优化应收账款账龄结构，降低资金占用成本与坏账风险。

## 7、组织效能优化

深化以事业部为利润中心的组织架构改革，压缩管理层级，实现组织扁平化与决策高效化。推行技术、采购部门联合议价机制，确保订单规模与制造布局匹配，提升产品自动化生产占比。

建立基于预算达成与利润贡献的绩效考核体系，对持续绩效不达标、客户满意度低的团队进行重组或优化。加大具备国际化视野、技术创新能力与新兴市场开拓经验的复合型人才引进力度，优化人才队伍结构，激发组织活力。

## 8、可持续发展计划

### (1) 绿色低碳运营

推进制造环节的节能减排，提高能源使用效率，逐步提升清洁能源使用比例。产品端加大绿色设计理念的导入力度，开发低碳可替换方案，满足欧盟ERP能效认证等国际环保法规要求，支撑全球客户的ESG合规需求。

### (2) ESG体系建设

将ESG理念融入企业战略与日常运营，完善环境管理、社会责任与公司治理体系。加强供应链管理，建立供应商ESG评估与风险防控机制；完善海外分支机构的合规管理体系，覆盖税务、劳务用工、进出口报关、产品标准等关键领域，确保全球业务的合规稳健运营。

积极申报绿色制造示范企业、可持续发展相关奖项与行业认证，提升资本市场与利益相关方对公司可持续发展能力的认可度。

## (四) 可能面对的风险

√适用 □不适用

### 1、照明行业风险

#### (1) 市场竞争风险

面对市场的变化，各大厂商近年来都面临深度调整，多家企业面临了市场竞争带来的风险。由于LED照明市场处于高速增长阶段，行业中的一些中小型规模企业在产品、技术的研发上投入较少，主要通过较为低廉的价格抢占市场，从而导致LED照明行业呈现一定的无序竞争、产品同质化现象，这些问题不仅影响着LED照明企业的盈利状况，更不利于LED照明行业的健康和可持续发展。

#### (2) 外贸关税风险

美国等国家的关税政策调整，导致公司出口产品面临更高的关税成本，影响产品在美国等市场的竞争力。此外，全球贸易环境的不确定性增加，可能进一步影响公司的出口业务。为应对该风险，公司可采取以下措施：

- ① 面对美国对中国加征关税的挑战，公司积极应对，双管齐下。一方面，在泰国自建工厂；另一方面，与越南合作的工厂展开深度合作。
- ② 优化供应链管理：通过合理调整供应链，减少进口成本，提升产品的竞争力。
- ③ 开拓多元市场，减少对单一市场的依赖，分散风险。

④加强合规管理，确保税务关税申报及时，避免滞纳金。

### (3) 汇率影响

汇率变动对企业利润的影响主要体现在成本和收入两个方面。当本国货币贬值时，出口企业的外币收入在转换为本国货币时会增加，从而提高了企业的利润空间。然而，如果企业依赖进口原材料或设备，贬值也会导致进口成本上升，从而压缩利润空间。相反，当本国货币升值时，外币收入减少，但进口成本可能降低，利润空间的变动取决于这两者的相对变化。

### (4) 技术竞争

随着科技进步和产品创新，各个企业之间的技术优劣势差距将越来越小，技术优势不断被压缩，产品同质化竞争加剧，市场竞争压力越来越大。

### (5) 原材料价格波动的风险

原材料、劳动力、设备等成本的持续上升会对企业造成巨大的经济压力，尤其是中小企业，承受不了大额的成本增加。

### (6) 重视知识产权

公司新品外发上市必须进行相关专利查询，评估专利风险。发布文章、广告需确保合法合规，外购成品及原材料时，需依据市场知识产权规定评估专利风险，相关费用应由供应商承担。

## 2、氢能源业务风险

(1) 技术风险：氢能源技术在目前仍处于发展阶段，存在着技术成熟度不高、产业链不完善等问题。公司通过引进专业人才和投资氢能源产业链上下游企业，提升技术储备，但在研发和商业化过程中仍可能会遇到技术难题和挑战。

(2) 安全风险：氢气具有一定的爆炸性和易燃性，储存、运输和使用过程中存在一定的安全隐患。保障氢能源系统的安全性是一个重要的挑战。

(3) 成本风险：目前，氢能源的生产、储存、运输和加氢设施的建设成本较高，这增加了氢能源商业化应用的经济风险。

(4) 竞争风险：虽然氢能源具有广阔的应用前景，但目前仍面临着来自传统能源以及其他新能源技术的竞争。面对激烈的市场竞争，氢能源行业需持续提升竞争力。

(5) 政策风险：氢能源发展的政策环境、政策支持和政府监管等因素可能会对行业发展产生一定的影响。政策变动及不确定性可能加剧行业风险。

## (五) 其他

适用  不适用

七、公司因不适用准则规定或国家秘密、商业秘密等特殊原因，未按准则披露的情况和原因说明

适用  不适用

## 第四节 公司治理、环境和社会

### 一、公司治理相关情况说明

√适用 □不适用

报告期内，公司严格按照《公司法》、《证券法》、《上海证券交易所股票上市规则》等有关法律、法规、规范性文件和中国证券监督管理委员会（以下简称“中国证监会”或“证监会”）的要求，继续完善法人治理结构，规范公司运作，建立健全内部控制制度，提高信息披露工作质量，进一步提升公司治理水平，为切实提高企业经营管理水平和风险防范能力而努力。公司董事会认为公司法人治理的实际状况与中国证监会《上市公司治理准则》的要求不存在差异。具体内容如下：

#### （一）关于股东与股东会

公司能够根据《公司法》《股票上市规则》《股东会议事规则》的要求，召集、召开股东会，股东会的会议筹备、会议提案、议事程序、会议表决和决议、决议的执行和信息披露等方面符合规定要求。能够确保所有股东，尤其是中小股东充分行使表决权，享有平等地位。公司还邀请律师出席股东会，对会议的召开程序、审议事项、出席人身份进行确认和见证，并出具法律意见书，保证了股东会的合法有效。

#### （二）关于控股股东与上市公司的关系

公司与控股股东产权关系相互独立。公司董事会和内部机构能够独立运作。公司建立了防止控股股东及其关联企业占用上市公司资金、侵害上市公司利益的长效机制，未发生过大股东占用上市公司资金和资产的情况。

#### （三）关于董事和董事会

公司严格按照《公司法》、公司《章程》规定的选聘程序选举董事，公司董事会人数和人员构成符合法律、法规的要求，公司各位董事能够依据《董事会议事规则》等制度，认真出席董事会会议。每位独立董事均严格遵守《独立董事工作制度》，认真负责、勤勉诚信地履行各自的职责。公司董事会下设审计委员会、战略委员会、提名委员会、薪酬与考核委员会等四个专业委员会，其成员组成合理。专业委员会设立以来，均严格按照相应工作条例开展工作，已在公司的经营管理中充分发挥了其专业性作用。

#### （四）信息披露

公司严格按照有关法律法规及公司制定的《公司信息披露管理制度》的要求，真实、准确、完整、及时地通过《上海证券报》、《中国证券报》、上海证券交易所网站等媒体切实履行上市公司信息披露的义务，并做好信息披露前的保密工作，保证公司信息披露的公开、公平、公正，积极维护公司和投资者，尤其是中小股东的合法权益。报告期内，公司严格依法进行信息披露，

按期保质完成了全年信息披露工作，公司不存在因信息披露违规受到监管机构批评、谴责或处罚的情况。2025年，公司按规定要求编制、报送、披露了临时公告30份和定期报告4份。

#### （五）投资者关系管理

公司始终坚持“尊重投资者，回报投资者”的理念，最大限度地保障全体股东的合法权益。公司制定了《股东分红回报规划》。报告期内，公司认真对待股东的来信、来电、来访和网络咨询，主动通过多种方式与投资者进行交流，维护广大投资者的知情权。此外，公司为投资者参加股东大会提供便利，采用网络投票方式表决，提高了中小股东话语权。2025年公司召开股东大会2次。

#### （六）同业竞争和关联交易

为规范公司经营管理，公司对同业竞争、关联交易、内幕信息等敏感事项进行了全面梳理。经自查，报告期内，公司未发生同业竞争和关联交易；公司董事和高级管理人员和其他保密信息知情人严格执行公司《内幕信息保密制度》，未发生内幕信息外泄或内幕交易事项。

#### （七）关于绩效评价和激励约束机制

公司建立了公正、透明的高级管理人员的绩效评价标准与激励约束机制；公司高级管理人员的聘任公开、透明，符合相关法律、法规的规定。综合公司年度经营业绩、高级管理人员任期目标和年度绩效考核等指标，确定公司高级管理人员的报酬及相应福利待遇。

#### （八）制度建设及内幕信息知情人登记备案情况

公司修订了《董事会议事规则》等相关制度，进一步完善公司法人治理结构，优化公司法人治理环境，切实提高公司规范运作水平，促进公司持续、稳定、健康地发展。同时，根据《内幕信息保密制度》、《年报信息披露重大差错责任追究制度》和《外部信息使用人管理制度》规定，公司在披露定期报告及发生重大事项时，及时编制内幕信息知情人登记备案表，详细记录事项的进展及参与人员，确保信息披露的公平、公正、公开。

公司治理与法律、行政法规和中国证监会关于上市公司治理的规定是否存在重大差异；如有重大差异，应当说明原因

适用 不适用

**二、公司控股股东、实际控制人在保证公司资产、人员、财务、机构、业务等方面独立性的具体措施，以及影响公司独立性而采取的解决方案、工作进度及后续工作计划**

适用 不适用

控股股东、实际控制人及其控制的其他单位从事与公司相同或者相近业务的情况，以及同业竞争或者同业竞争情况发生较大变化对公司的影响、已采取的解决措施、解决进展以及后续解决计划

适用 不适用

## 三、董事和高级管理人员的情况

## (一) 现任及报告期内离任董事和高级管理人员持股变动及薪酬情况

√适用 □不适用

单位：股

姓名	职务	性别	年龄	任期起始日期	任期终止日期	年初持股数	年末持股数	年度内股份增减变动量	增减变动原因	报告期内从公司获得的税前薪酬总额(万元)	是否在公司关联方获取薪酬
薛跃	独立董事	女	68	2023年5月25日	2026年5月24日	3,000	3,000			10.00	否
王瑞林	独立董事	男	66	2023年5月25日	2026年5月24日					10.00	否
刘葳	独立董事	男	41	2023年5月25日	2026年5月24日					10.00	否
陈卫	董事长	男	51	2023年5月25日	2026年5月24日					167.40	否

陈森洁	董事	男	77	2023年5月25日	2026年5月24日	115,439,778	115,439,778			0	否
吴国明	董事、总经理	男	56	2023年5月25日	2026年5月24日	5,532,357	5,532,357			166.74	否
李阳	董事、副总经理	男	59	2023年5月25日	2026年5月24日	3,439,400	3,439,400			98.71	否
赵伟锋	董事、副总经理	男	49	2023年5月25日	2026年5月24日	650,000	650,000			99.00	否
赵芳华	董事	男	47	2023年5月25日	2026年5月24日	133,200	133,200			77.99	否
花天文	监事会主席	男	55	2023年5月25日	2025年9月16日	284,750	284,750			43.89	否
郑万丰	监事	男	45	2023年5月25日	2025年9月16日	98,800	98,800			61.69	否
郑东	职工代表监事	男	49	2023年5月25日	2025年9月16日	21,100	21,100			27.08	否

陶春雷	副总经理	男	50	2023年5月25日	2026年5月24日	144,700	144,700			72.44	否
李炳军	副总经理	男	46	2023年5月25日	2026年5月24日	265,000	265,000			73.04	否
陈圣华	财务总监	男	40	2023年5月25日	2026年5月24日	46,100	46,100			68.98	否
张龙	董事会秘书	男	43	2023年5月25日	2026年5月24日	77,500	77,500			71.67	否
合计	/	/	/	/	/	126,135,685	126,135,685	0	/	1,058.63	/

姓名	主要工作经历
薛跃	女，1958年出生，大学本科学历，会计学副教授。2010年7月至2013年7月任华东师范大学会计系主任；2013年7月至2015年12月任华东师范大学企业管理会计联合支部支部书记；2000年至2017年任华东师范大学工会经济审查委员会主任；2019年4月至2024年4月任大同证券股份有限公司独立董事；2019年至今任上海市普陀区人大预算管理专家小组专家。2023年5月至今，担任公司独立董事。
王瑞林	男，1960年出生，研究生学历，博士，四川大学材料科学与工程学院教授、博导，国务院政府特殊津贴专家，教育部新世纪优秀人才，四川省学术与技术带头人，四川省有突出贡献的优秀专家，2003年4月被四川大学以优秀人才从英国帝国理工引进回国，2003年5月任教授至今，承担包括科技部“863”、国家重点研发计划、教育部重点培养项目、国家自然科学基金项目、四川省科技重大项目和科

	技支撑计划、横向科研项目等 30 余项，总经费超 3200 万元，已发表研究论文 280 余篇，从事新能源材料与器件的教学科研工作，主要研究方向：1) 二次电池、低温燃料电池之催化剂材料的合成与催化性能研究；2) 全钒液流电池关键材料的合成与其性能研究；3) 太阳光催化分解水制氢光催化材料的制备与性能的研究；4) 高/超高纯碲铋等稀散稀贵材料技术研发；5) 薄膜太阳能电池关键材料与器件研究。2023 年 5 月至今，担任公司独立董事。
刘 葳	男，1985 年出生，研究生学历，管理学硕士，中国注册会计师。曾任职于长江证券承销保荐有限公司，上海信公科技集团股份有限公司、上海大观达诚企业管理咨询合伙企业（有限合伙）。现任职于国金证券股份有限公司上海证券承销保荐分公司。2023 年 5 月至今，担任公司独立董事。
陈 卫	男，1975 年出生，大学学历。1999 年至 2000 年任上海森恩浦照明电器有限公司总经理，2000 年至 2002 年任浙江阳光照明有限公司董事长，2002 年至今任世纪阳光控股集团有限公司董事长。2022 年 12 月至 2023 年 11 月兼任公司总经理，2014 年 4 月至今，任本公司董事长。
陈森洁	男，1949 年出生，大学学历，中共党员，高级工程师。历任上虞灯泡总厂厂长、浙江照明电器总公司总经理、公司党委书记，浙江阳光照明电器集团股份有限公司董事长、总经理。曾获浙江省首届“十大发明家”，全国优秀乡镇企业厂长称号。2003 年 2 月至 2014 年 3 月，任本公司董事长；2014 年 4 月至今，任本公司董事。
吴国明	1970 年出生，中国籍，无境外永久居留权，工程师。自 1991 年加入公司，曾任上虞灯具厂生产技术办公室主任、公司技术负责人。历任公司灯具事业部、亚太营销管理中心、公司制造管理中心总经理；中韩合资浙江阳光碧陆斯有限公司、浙江阳光照明灯具公司、浙江智易物联科技有限公司董事长。2003 年至 2023 年 10 月，担任公司董事及副总经理，2023 年 11 月至今担任公司董事、总经理。曾获得“上虞劳动模范”、“上虞市优秀专业技术人才”、“上虞市第五批专业技术拔尖人才”等荣誉称号。曾担任浙江省照明电器标准化技术委员会副主任委员、浙江省照明电器标准化技术委员会电光源分技术委员会主任委员。
李 阳	男，1967 年出生，硕士学历，光电子技术系激光技术专业。1991 年至 2006 年在电子科技大学国家重点实验室从事教学科研工作；2007 年任江苏句容亿灯科技有限公司总工程师；2008 年 7 月至 2014 年 3 月，任公司产品研究所负责人，2011 年 3 月至 2014 年 3 月，兼任公司技术总监。2014 年 3 月至今，任本公司副总经理，2020 年 5 月至今，任本公司董事，2023 年 1 月起，兼任公司新产品创新中心总经

	理。2024年1月至今，任浙江阳光绿色氢能科技有限公司总经理。
赵伟锋	男，1977年出生，本科学历，国际贸易专业。1999年9月起任职公司国际市场部销售员；2005年10月至2011年3月任浙江阳光照明有限公司总经理；2011年4月至2019年9月任公司国际市场总监；2019年9月至今任副总经理、兼任公司市场管理中心总监；2022年5月至今，任公司董事。
赵芳华	1979年出生,中国国籍,本科学历,金融专业。2003年7月至2011年11月,先后任职卧龙电气运营管理部、卧龙地产董事会办公室、卧龙电气证券事务代表兼董事会办公室副主任；2012年4月至2012年12月,任本公司证券事务代表；2013年1月至2021年6月，先后担任本公司董事、董事会秘书。2023年5月至2025年9月15日，任公司董事。2025年9月16日至今，任公司职工代表董事。
花天文	男，1971年3月出生，大专学历，财务会计专业，会计师、国际注册内审师。1994年毕业于郑州粮食学院（现为河南工业大学），1994年7月至今在本公司工作，先后任财务部成本科副科长、科长、成本控制部负责人、审计监察部主任。2023年5月至2026年9月15日，任第十届监事会主席。
郑万丰	男，1981年出生，本科学历。2008年进入公司子公司厦门阳光恩耐照明有限公司，历任公司部门经理、副总监和事业部副总经理等职位。现任公司厦门管理中心总经理。2023年5月至2026年9月15日，任公司监事。
郑东	男，1977年11月出生，本科学历，高级工程师，项目管理专业资质认证（PMP）。2000年5月至今在公司工作，先后任体系主管、质量经理、项目副总监和行政副总监等。2023年5月至2026年9月15日，任公司职工代表监事。
陶春雷	男，1976年出生，大专学历。1997年进入本公司工作，曾任公司技术员、车间主任、生产经理、灯具生产总监、美洲事业部生产副总经理、公司第八届、第九届监事会职工代表监事、上虞制造事业部总经理等职。2023年5月至今，任公司副总经理。
李炳军	男，1980年出生，本科学历，机械设计专业，2002年7月起任职公司灯具技术部技术员；2008年5月至2014年5月先后担任灯具技术一部经理、灯具技术中心经理；2014年6月至2022年12月先后担任公司子公司安徽阳光照明电器有限公司副总经理、浙江阳光城市照明工程有限公司总经理、浙江智易物联科技有限公司副总经理；2022年1月至今任浙江智易物联科技有限公司总经理。2023年5月至今，担任公司副总经理。

陈圣华	男，1986年出生，本科学历，中级会计师，2010年7月至2015年2月任职浙江逸盛石化有限公司财务部主办会计；2015年3月进入本公司工作，2016年至2018年2月任美洲子公司财务总监；2018年3月至2023年4月任厦门阳光恩耐照明有限公司财务总监。2023年5月至今，担任公司财务总监。
张龙	男，1983年出生，硕士学历，工商管理专业，经济师，已取得上海证券交易所上市公司董事会秘书任职资格。曾先后任腾达建设集团股份有限公司、上海大智慧股份有限公司、阳光城集团股份有限公司、华达汽车科技股份有限公司证券事务代表。2021年6月至今担任公司董事会秘书。

其它情况说明

适用 不适用

**(二) 现任及报告期内离任董事和高级管理人员的任职情况****1、 在股东单位任职情况**

√适用 □不适用

任职人员姓名	股东单位名称	在股东单位担任的职务	任期起始日期	任期终止日期
陈卫	世纪阳光控股集团有限公司	董事长	2011年3月31日	/
陈森洁	世纪阳光控股集团有限公司	董事	2011年3月31日	/
在股东单位任职情况的说明				

**2、 在其他单位任职情况**

√适用 □不适用

任职人员姓名	其他单位名称	在其他单位担任的职务	任期起始日期	任期终止日期
刘葳	国金证券股份有限公司 上海证券承销保荐分公司	资本咨询总部合 规咨询事业三部 副总经理	2025.4.14	至今
在其他单位任职情况的说明				

**(三) 董事、高级管理人员薪酬情况**

√适用 □不适用

董事、高级管理人员薪酬的决策程序	董事的报酬由股东会批准，其他高级管理人员的报酬由董事会薪酬与考核委员会考核，并经董事会批准。
董事在董事会讨论本人薪酬事项时是否回避	是
薪酬与考核委员会或独立董事专门会议关于董事、高级管理人员薪酬事项发表建议的具体情况	参考行业以及地区水平，结合公司实际情况，确定董事和高级管理人员的报酬。

董事、高级管理人员薪酬确定依据	根据公司相关薪酬与考评管理办法，综合公司年度经营业绩、高级管理人员任期目标和年度绩效考核等指标，确定公司高级管理人员的报酬及相应福利待遇。董事则是根据其履行职责情况确定。
董事和高级管理人员薪酬的实际支付情况	已支付完成。
报告期末全体董事和高级管理人员实际获得的薪酬合计	公司董事、监事及高级管理人员应付报酬合计为 1,058.63 万元。
报告期末全体董事和高级管理人员实际获得薪酬的考核依据和完成情况	绩效考核按照公司绩效考核规定有效执行并完成。
报告期末全体董事和高级管理人员实际获得薪酬的递延支付安排	无
报告期末全体董事和高级管理人员实际获得薪酬的止付追索情况	无

#### (四) 公司董事、高级管理人员变动情况

适用 不适用

姓名	担任的职务	变动情形	变动原因
花天文	监事会主席	离任	工作调动
郑万丰	监事	离任	工作调动
郑东	职工代表监事	离任	工作调动
赵芳华	董事	离任	工作调动
赵芳华	职工代表董事	选举	工作调动

注：2024年7月1日施行的新《公司法》第121条明确规定，股份有限公司可依公司章程在董事会中设置审计委员会行使监事会职权，不再设监事会或监事。

注：公司于2025年9月16日召开职工代表大会并作出决议，选举赵芳华先生为公司第十届董事会职工代表董事。

#### (五) 近三年受证券监管机构处罚的情况说明

适用 不适用

## (六) 其他

□适用 √不适用

## 四、董事履行职责情况

## (一) 董事参加董事会和股东会的情况

董事姓名	是否独立董事	参加董事会情况						参加股东会情况
		本年应参加董事会次数	亲自出席次数	以通讯方式参加次数	委托出席次数	缺席次数	是否连续两次未亲自参加会议	出席股东会的次数
薛跃	是	5	5	3	0	0	否	2
王瑞林	是	5	5	3	0	0	否	2
刘葳	是	5	5	3	0	0	否	2
陈卫	否	5	5	3	0	0	否	2
陈森洁	否	5	5	3	0	0	否	2
吴国明	否	5	5	3	0	0	否	2
李阳	否	5	5	3	0	0	否	2
赵伟锋	否	5	5	3	0	0	否	2
赵芳华	否	5	5	3	0	0	否	2

连续两次未亲自出席董事会会议的说明

□适用 √不适用

年内召开董事会会议次数	5
其中：现场会议次数	2
通讯方式召开会议次数	3
现场结合通讯方式召开会议次数	0

## (二) 董事对公司有关事项提出异议的情况

□适用 √不适用

**(三) 其他**

□适用 √不适用

**五、董事会下设专门委员会情况**

√适用 □不适用

**(一) 董事会下设专门委员会成员情况**

专门委员会类别	成员姓名
审计委员会	薛跃（独立董事）、刘葳（独立董事）、赵芳华
提名委员会	刘葳（独立董事）、薛跃（独立董事）、赵伟锋
薪酬与考核委员会	赵伟锋、薛跃（独立董事）、刘葳（独立董事）、赵芳华、王瑞林（独立董事）
战略委员会	陈卫、陈森洁、吴国明、李阳、赵伟锋、王瑞林（独立董事）

**(二) 报告期内审计委员会召开6次会议**

召开日期	会议内容	重要意见和建议	其他履行职责情况
2025年1月21日	阳光照明审计委员会2025年第一次会议审议通过《公司2024年年报相关事项》	同意提交董事会审议	
2025年3月31日	阳光照明审计委员会2025年第二次会议审议通过《中汇会计师事务所关于公司2024年报审计工作的报告》	同意提交董事会审议	
2025年4月18日	阳光照明审计委员会2024年度会议审议通过《与治理层的沟通函》、《2024年度财务决算报告及2025年度财务预算的议案》、《公司2024年年度报告全文及摘要》、《2024年度内部控制评价报告》、《关于会计师事务所2024年履职情况评估的议案》、《关于审计委员会2024年履职情况报告的议案》、《关于对会计师事务所2024年履行	同意提交董事会审议	

	监督职责情况报告的议案》、《关于续聘 2025 年度审计机构和内部控制审计机构的议案》		
2025 年 4 月 29 日	阳光照明审计委员会 2025 年第四次会议审议通过《公司 2025 年第一季度报告》	同意提交董事会审议	
2025 年 8 月 29 日	阳光照明审计委员会 2025 年第五次会议审议通过《公司 2025 年半年度报告》	同意提交董事会审议	
2025 年 10 月 29 日	阳光照明审计委员会 2025 年第六次会议审议通过《公司 2025 年第三季度报告》	同意提交董事会审议	

### (三) 报告期内薪酬与考核委员会召开1次会议

召开日期	会议内容	重要意见和建议	其他履行职责情况
2025 年 4 月 18 日	阳光照明薪酬与考核委员会 2025 年第一次会议审议通过《关于公司董事 2024 年度薪酬的议案》、《关于公司高级管理人员 2024 年度薪酬的议案》	同意提交董事会审议	

### (四) 存在异议事项的具体情况

适用 不适用

### 六、审计委员会发现公司存在风险的说明

适用 不适用

审计委员会对报告期内的监督事项无异议。

### 七、报告期末母公司和主要子公司的员工情况

#### (一) 员工情况

母公司在职员工的数量	1,420
主要子公司在职员工的数量	2,588

在职员工的数量合计	4,008
母公司及主要子公司需承担费用的离退休职工人数	64
专业构成	
专业构成类别	专业构成人数
生产人员	2,457
销售人员	447
技术人员	561
财务人员	86
行政人员	457
合计	4,008
教育程度	
教育程度类别	数量（人）
博士研究生	5
硕士研究生	50
本科	766
专科	475
高中及以下	2,712
合计	4,008

## (二) 薪酬政策

√适用 不适用

根据企业经营理念和管理模式，遵照国家劳动法规、工资支付条例等相关法律法规及政策制度，结合公司其他规章制度，制定了《薪酬管理制度》，并根据市场实际情况适时调整员工薪酬。公司实行结构工资制，主要由基本工资、加班工资、绩效工资、各类津贴组成；绩效工资以员工岗位责任、工作绩效、工作技能等指标综合考核计发，适当向市场、技术岗位倾斜；各类津贴包括职位津贴、保密津贴、出差津贴、伙食津贴、通讯津贴等。

## (三) 培训计划

√适用 不适用

为提高员工及管理人员综合素质，提升公司管理水平，保障公司可持续发展，公司采用内部培训、外聘讲师、“走出去、请进来”等方式开展各类培训：一是开展储备管理人员培训，打

通基层、中层、高层员工职业发展通道，为管理岗位提供人才储备，构建公司人才梯队；二是开展领导力培训，提升高层管理人员战略思维与行业洞察力，从战略高度规划并引领公司发展；三是开展专业技术人员培训，提升技术理论水平与专业技能，增强技术创新与技术改造能力；四是完善奖励制度，鼓励员工通过学习取得各级职称证书，提升个人能力，更好地为公司发展服务；五是向上级劳动部门申请开展操作人员技能等级评定，持续提升操作人员业务水平与操作技能。

#### (四) 劳务外包情况

√适用 □不适用

劳务外包的工时总数	550,365
劳务外包支付的报酬总额（万元）	1,105.35

### 八、利润分配或资本公积金转增预案

#### (一) 现金分红政策的制定、执行或调整情况

√适用 □不适用

1、公司于2016年2月25日召开2016年度第一次临时股东大会，对《公司章程》的现金分红政策进一步明确，制定了《公司未来三年（2015年-2017年）股东分红回报规划》。公司于2019年4月20日召开第八届董事会第九次会议，审议通过《公司未来三年（2018年—2020年）股东分红回报规划》。公司于2021年4月28日召开第九届董事会第十三次会议，审议通过《公司未来三年（2021年—2023年）股东分红回报规划》，公司于2024年4月19日召开第十届董事会第七次会议，审议通过《公司未来三年（2024年—2026年）股东分红回报规划》。

2、根据《公司章程》关于现金分红政策的规定，公司已于2025年5月12日召开年度股东大会，审议通过了《2024年度利润分配预案》，决定2024年度的利润分配方案为：公司以总股本1,335,052,966股为基数，向全体股东每10股派发现金红利1.40元（含税），共计派发现金红利186,907,415.24元。上述分配方案已于2025年6月13日实施完毕。

#### (二) 现金分红政策的专项说明

√适用 □不适用

是否符合公司章程的规定或股东会决议的要求	√是 □否
分红标准和比例是否明确和清晰	√是 □否
相关的决策程序和机制是否完备	√是 □否
独立董事是否履职尽责并发挥了应有的作用	√是 □否
中小股东是否有充分表达意见和诉求的机会，其合法权益是否得到了充分保护	√是 □否

(三) 报告期内盈利且母公司可供股东分配利润为正，但未提出现金利润分配方案预案的，公司应当详细披露原因以及未分配利润的用途和使用计划

适用 不适用

(四) 本报告期利润分配及资本公积金转增股本预案

适用 不适用

单位：元 币种：人民币

每 10 股送红股数（股）	0
每 10 股派息数（元）（含税）	1.30
每 10 股转增数（股）	0
现金分红金额（含税）	173,556,885.58
合并报表中归属于上市公司普通股股东的净利润	188,557,805.50
现金分红金额占合并报表中归属于上市公司普通股股东的净利润的比率（%）	92.04
以现金方式回购股份计入现金分红的金额	0
合计分红金额（含税）	0
合计分红金额占合并报表中归属于上市公司普通股股东的净利润的比率（%）	92.04

(五) 最近三个会计年度现金分红情况

适用 不适用

单位：元 币种：人民币

最近三个会计年度累计现金分红金额（含税）(1)	534,021,186.40
最近三个会计年度累计回购并注销金额(2)	276,420,283.01
最近三个会计年度现金分红和回购并注销累计金额 (3)=(1)+(2)	810,441,469.41
最近三个会计年度年均净利润金额(4)	205,490,168.14
最近三个会计年度现金分红比例（%）(5)=(3)/(4)	394.39

最近一个会计年度合并报表中归属于上市公司普通股股东的净利润	188,557,805.50
最近一个会计年度母公司报表年度末未分配利润	1,476,672,681.64

## 九、公司股权激励计划、员工持股计划或其他员工激励措施的情况及其影响

### (一) 相关激励事项已在临时公告披露且后续实施无进展或变化的

适用 不适用

### (二) 临时公告未披露或有后续进展的激励情况

股权激励情况

适用 不适用

其他说明：

适用 不适用

员工持股计划情况

适用 不适用

其他激励措施

适用 不适用

### (三) 董事、高级管理人员报告期内被授予的股权激励情况

适用 不适用

### (四) 报告期内对高级管理人员的考评机制，以及激励机制的建立、实施情况

适用 不适用

## 十、报告期内的内部控制制度建设及实施情况

适用 不适用

公司按照企业内部控制规范体系的规定，建立健全和有效实施内部控制，评价其有效性，并如实披露内部控制评价报告是公司董事会的责任。管理层负责组织领导企业内部控制的日常运行。公司董事会、董事、高级管理人员保证本报告内容不存在任何虚假记载、误导性陈述或重大遗漏，并对报告内容的真实性、准确性和完整性承担个别及连带法律责任。公司内部控制的目标

是合理保证经营管理合法合规、资产安全、财务报告及相关信息真实完整，提高经营效率和效果，促进实现发展战略。由于内部控制存在固有局限性，故仅能为实现上述目标提供合理保证。此外，由于情况的变化可能导致内部控制变得不恰当，或对控制政策和程序遵循的程度降低，根据内部控制评价结果推测未来内部控制的有效性具有一定的风险。

公司根据 2025 年度内部控制实施情况编制了《阳光照明 2025 年度内部控制评价报告》。

报告期内内部控制存在重大缺陷情况的说明

适用 不适用

### 十一、报告期内对子公司的管理控制情况

适用 不适用

报告期内，公司董事会坚持以风险防范为导向，以提升管理实效为目的，增强内控制度执行力和内控管理有效性。形成事前风险防控、事中监控预警、事后评价优化的管理闭环。结合公司的行业特点和实际经营情况，从管理层至业务层建立了系统的内部控制体系及长效的内控监督机制。同时，以全面预算为抓手，提升财务预警能力，注重财务数据分析，加强资金使用监管，建立全覆盖的风险管理体系，进一步夯实全面风险管理能力。

对子公司的管理控制存在异常的风险提示

适用 不适用

### 十二、内部控制审计报告的相关情况说明

适用 不适用

公司披露《2025 年度内部控制评价报告》

是否披露内部控制审计报告：是

内部控制审计报告意见类型：标准的无保留意见

报告期或上年度是否被出具内部控制非标准审计意见

是 否

### 十三、上市公司治理专项行动自查问题整改情况

无

### 十四、纳入环境信息依法披露企业名单的上市公司及其主要子公司的环境信息情况

适用 不适用

其他说明

适用 不适用

## 十五、社会责任工作情况

### (一) 是否单独披露社会责任报告、可持续发展报告或 ESG 报告

适用 不适用

公司将于 4 月 30 日披露 ESG 报告，具体请见公司在上交所网站（www.sse.com.cn）披露的《公司 2025 年度环境、社会和公司治理报告》。

### (二) 社会责任工作具体情况

适用 不适用

对外捐赠、公益项目	数量/内容	情况说明
总投入（万元）	114.25	
其中：资金（万元）	112	
物资折款（万元）	2.25	
惠及人数（人）	500	

具体说明

适用 不适用

## 十六、巩固拓展脱贫攻坚成果、乡村振兴等工作具体情况

适用 不适用

具体说明

适用 不适用

## 十七、其他

适用 不适用

## 第五节 重要事项

### 一、承诺事项履行情况

(一) 公司实际控制人、股东、关联方、收购人以及公司等承诺相关方在报告期内或持续到报告期内的承诺事项

适用 不适用

(二) 公司资产或项目存在盈利预测，且报告期仍处在盈利预测期间，公司就资产或项目是否达到原盈利预测及其原因作出说明

已达到 未达到 不适用

(三) 业绩承诺情况

适用 不适用

业绩承诺变更情况

适用 不适用

其他说明

适用 不适用

二、报告期内控股股东及其他关联方非经营性占用资金情况

适用 不适用

三、违规担保情况

适用 不适用

四、公司董事会对会计师事务所“非标准意见审计报告”的说明

适用 不适用

五、公司对会计政策、会计估计变更或重大会计差错更正原因和影响的分析说明

(一) 公司对会计政策、会计估计变更原因及影响的分析说明

适用 不适用

(二) 公司对重大会计差错更正原因及影响的分析说明

适用 不适用

(三) 与前任会计师事务所进行的沟通情况

适用 不适用

**(四) 审批程序及其他说明**

□适用 √不适用

**六、聘任、解聘会计师事务所情况**

单位：万元 币种：人民币

	现聘任
境内会计师事务所名称	中汇会计师事务所（特殊普通合伙）
境内会计师事务所报酬	80
境内会计师事务所审计年限	16
境内会计师事务所注册会计师姓名	任成、陆玲莹
境内会计师事务所注册会计师审计服务的累计年限	任成（5年）、陆玲莹（5年）

	名称	报酬
内部控制审计会计师事务所	中汇会计师事务所（特殊普通合伙）	25

聘任、解聘会计师事务所的情况说明

□适用 √不适用

审计期间改聘会计师事务所的情况说明

□适用 √不适用

审计费用较上一年度下降 20%以上（含 20%）的情况说明

□适用 √不适用

**七、面临退市风险的情况****(一) 导致退市风险警示的原因**

□适用 √不适用

**(二) 公司拟采取的应对措施**

□适用 √不适用

**(三) 面临终止上市的情况和原因**

□适用 √不适用

**八、破产重整相关事项**

□适用 √不适用

## 九、重大诉讼、仲裁事项

本年度公司有重大诉讼、仲裁事项 本年度公司无重大诉讼、仲裁事项

## 十、上市公司及其董事、高级管理人员、控股股东、实际控制人涉嫌违法违规、受到处罚及整改情况

适用 不适用

## 十一、报告期内公司及其控股股东、实际控制人诚信状况的说明

适用 不适用

报告期内，公司控股股东诚信经营，不存在未履行法院生效判决、所负数额较大的债务到期未清偿等不良诚信状况。

## 十二、重大关联交易

### (一)与日常经营相关的关联交易

#### 1、已在临时公告披露且后续实施无进展或变化的事项

适用 不适用

#### 2、已在临时公告披露，但有后续实施的进展或变化的事项

适用 不适用

#### 3、临时公告未披露的事项

适用 不适用

### (二)资产或股权收购、出售发生的关联交易

#### 1、已在临时公告披露且后续实施无进展或变化的事项

适用 不适用

#### 2、已在临时公告披露，但有后续实施的进展或变化的事项

适用 不适用

#### 3、临时公告未披露的事项

适用 不适用

#### 4、涉及业绩约定的，应当披露报告期内的业绩实现情况

适用 不适用

### (三)共同对外投资的重大关联交易

#### 1、已在临时公告披露且后续实施无进展或变化的事项

适用 不适用

2、已在临时公告披露，但有后续实施的进展或变化的事项

适用 不适用

3、临时公告未披露的事项

适用 不适用

(四)关联债权债务往来

1、已在临时公告披露且后续实施无进展或变化的事项

适用 不适用

2、已在临时公告披露，但有后续实施的进展或变化的事项

适用 不适用

3、临时公告未披露的事项

适用 不适用

(五)公司与存在关联关系的财务公司、公司控股财务公司与关联方之间的金融业务

适用 不适用

(六)其他

适用 不适用

十三、重大合同及其履行情况

(一) 托管、承包、租赁事项

1、 托管情况

适用 不适用

2、 承包情况

适用 不适用

3、 租赁情况

适用 不适用

## (二) 担保情况

√适用 □不适用

单位：万元 币种：人民币

公司对外担保情况（不包括对子公司的担保）															
担保方	担保方与上市公司的关系	被担保方	担保金额	担保发生日期(协议签署日)	担保起始日	担保到期日	担保类型	担保物(如有)	担保是否已经履行完毕	担保是否逾期	担保逾期金额	反担保情况	是否为关联方担保	关联关系	
报告期内担保发生额合计（不包括对子公司的担保）															0
报告期末担保余额合计（A）（不包括对子公司的担保）															0
公司及其子公司对子公司的担保情况															
报告期内对子公司担保发生额合计															21,165.84
报告期末对子公司担保余额合计（B）															14,544.47
公司担保总额情况（包括对子公司的担保）															
担保总额（A+B）															14,544.47
担保总额占公司净资产的比例（%）															4.11
其中：															
为股东、实际控制人及其关联方提供担保的金额（C）															0
直接或间接为资产负债率超过70%的被担保对象提供的债务担保金额（D）															3,865.84
担保总额超过净资产50%部分的金额（E）															0
上述三项担保金额合计（C+D+E）															3,865.84
未到期担保可能承担连带清偿责任说明															
担保情况说明															

## (三) 委托他人进行现金资产管理的情况

## 1、委托理财情况

## (1). 委托理财总体情况

√适用 □不适用

单位：亿元 币种：人民币

类型	风险特征	未到期余额	逾期未收回金额
银行理财产品	低风险	0	0
私募基金产品	高风险	2.25	0

其他情况

□适用 √不适用

## (2). 单项委托理财情况

√适用 □不适用

单位：元 币种：人民币

受托人	委托理财类型	风险特征	委托理财金额	委托理财起始日期	委托理财终止日期	资金投向	是否存在受限情形	实际收益或损失	未到期金额	逾期未收回金额
-----	--------	------	--------	----------	----------	------	----------	---------	-------	---------

交通银行上虞支行	银行理财产品	保本结构性存款	250,000,000.00	2025.01.10	2025.03.31			997,260.27	0	0
交通银行上虞支行	银行理财产品	保本结构性存款	20,000,000.00	2025.01.10	2025.06.20			202,904.11	0	0
交通银行上虞支行	银行理财产品	保本结构性存款	30,000,000.00	2025.01.10	2025.06.20			304,356.16	0	0
交通银行上虞支行	银行理财产品	保本结构性存款	35,000,000.00	2025.01.10	2025.06.20			355,082.19	0	0
交通银行上虞支行	银行理财产品	保本结构性存款	30,000,000.00	2025.01.10	2025.06.20			304,356.16	0	0
交通银行上虞支行	银行理财产品	保本结构性存款	310,000,000.00	2025.01.10	2025.06.20			3,145,013.70	0	0
建设银行上虞支行	银行理财产品	保本结构性存款	150,000,000.00	2025.01.15	2025.07.15			1,025,517.98	0	0
中国银行上虞支行	银行理财产品	保本结构性存款	150,000,000.00	2025.01.16	2025.03.31			614,301.37	0	0
工商银行上虞支行	银行理财产品	保本结构性存款	50,000,000.00	2025.01.23	2025.07.30			327,866.85	0	0

交通银行上虞支行	银行理财产品	保本结构性存款	250,000,000.00	2025.04.09	2025.09.10			2,320,547.95	0	0
工商银行上虞支行	银行理财产品	保本结构性存款	150,000,000.00	2025.04.09	2025.10.15			1,287,633.70	0	0
交通银行上虞支行	银行理财产品	保本结构性存款	20,000,000.00	2025.06.27	2025.09.22			92,958.90	0	0
交通银行上虞支行	银行理财产品	保本结构性存款	30,000,000.00	2025.06.27	2025.09.22			139,438.36	0	0
交通银行上虞支行	银行理财产品	保本结构性存款	35,000,000.00	2025.06.27	2025.09.22			162,678.08	0	0
交通银行上虞支行	银行理财产品	保本结构性存款	30,000,000.00	2025.06.27	2025.09.22			139,438.36	0	0
交通银行上虞支行	银行理财产品	保本结构性存款	260,000,000.00	2025.06.27	2025.09.22			1,208,465.75	0	0
交通银行上虞支行	银行理财产品	保本结构性存款	200,000,000.00	2025.08.11	2025.12.31			1,439,452.05	0	0
交通银行上虞支行	银行理财产品	保本结构性存款	250,000,000.00	2025.09.15	2025.12.31			1,429,109.59	0	0

交通银行上虞支行	银行理财产品	保本结构性存款	20,000,000.00	2025.09.29	2025.12.31			86,630.14	0	0
交通银行上虞支行	银行理财产品	保本结构性存款	40,000,000.00	2025.09.29	2025.12.31			173,260.27	0	0
交通银行上虞支行	银行理财产品	保本结构性存款	35,000,000.00	2025.09.29	2025.12.31			151,602.74	0	0
交通银行上虞支行	银行理财产品	保本结构性存款	30,000,000.00	2025.09.29	2025.12.31			129,945.21	0	0
交通银行上虞支行	银行理财产品	保本结构性存款	350,000,000.00	2025.09.29	2025.12.31			1,516,027.40	0	0
中国银行上虞支行	银行理财产品	保本结构性存款	50,000,000.00	2025.09.29	2025.12.29			221,890.41	0	0
交通银行上海市分行第一支行	银行理财产品	保本结构性存款	18,000,000.00	2025.10.20	2025.12.22			43,495.89	0	0
交通银行上海市分行第一支行	银行理财产品	保本结构性存款	18,000,000.00	2025.01.09	2025.10.09			134,630.14	0	0

民生银行厦门海沧支行	银行理财产品	保本结构性存款	135,000,000.00	2025.01.17	2025.03.28			569,589.04	0	0
兴业银行厦门莲富支行	银行理财产品	保本结构性存款	130,000,000.00	2025.01.10	2025.05.29			1,123,805.48	0	0
民生银行厦门海沧支行	银行理财产品	保本结构性存款	135,000,000.00	2025.04.01	2025.06.27			703,348.52	0	0
民生银行厦门海沧支行	银行理财产品	保本结构性存款	35,000,000.00	2025.07.01	2025.09.25			155,860.27	0	0
兴业银行厦门莲富支行	银行理财产品	保本结构性存款	65,000,000.00	2025.06.13	2025.09.29			371,194.52	0	0
兴业银行厦门莲富支行	银行理财产品	保本结构性存款	70,000,000.00	2025.06.13	2025.12.29			728,939.73	0	0
兴业银行厦门莲富支行	银行理财产品	保本结构性存款	100,000,000.00	2025.07.01	2025.12.29			952,109.59	0	0
民生银行厦门海沧支行	银行理财产品	保本结构性存款	35,000,000.00	2025.08.18	2025.12.29			229,561.64	0	0
宁波幻方量化投资管理	私募基金产品		63,485,240	2021.10.13	赎回			24,161,510.79		

合伙企业(有限合伙)										
宁波幻方量化投资管理合伙企业(有限合伙)	私募基金产品		72,257,170.34	2021.10.13					125,022,977.51	
上海金澹资产管理有限公司	私募基金产品		33,813,350.00	2023.9.22	赎回			4,544,555.96		
上海国泰海通证券资产管理有限公司	私募基金产品		100,050,000.00	2025.10					100,357,622.69	

其他情况

□适用 √不适用

**(3). 委托理财减值准备**

适用 不适用

**2、 委托贷款情况**

**(1). 委托贷款总体情况**

适用 不适用

其他情况

适用 不适用

**(2). 单项委托贷款情况**

适用 不适用

其他情况

适用 不适用

**(3). 委托贷款减值准备**

适用 不适用

**3、 其他情况**

适用 不适用

**(四) 其他重大合同**

适用 不适用

**十四、 募集资金使用进展说明**

适用 不适用

**十五、 其他对投资者作出价值判断和投资决策有重大影响的重大事项的说明**

适用 不适用

## 第六节 股份变动及股东情况

### 一、股本变动情况

#### (一) 股份变动情况表

##### 1、股份变动情况表

报告期内，公司股份总数及股本结构未发生变化。

##### 2、股份变动情况说明

适用 不适用

##### 3、股份变动对最近一年和最近一期每股收益、每股净资产等财务指标的影响（如有）

适用 不适用

##### 4、公司认为必要或证券监管机构要求披露的其他内容

适用 不适用

#### (二) 限售股份变动情况

适用 不适用

### 二、证券发行与上市情况

#### (一) 截至报告期内证券发行情况

适用 不适用

截至报告期内证券发行情况的说明（存续期内利率不同的债券，请分别说明）：

适用 不适用

#### (二) 公司股份总数及股东结构变动及公司资产和负债结构的变动情况

适用 不适用

#### (三) 现存的内部职工股情况

适用 不适用

### 三、股东和实际控制人情况

#### (一) 股东总数

截至报告期末普通股股东总数(户)	41,637
年度报告披露日前上一月末的普通股股东总数(户)	39,835
截至报告期末表决权恢复的优先股股东总数(户)	0

年度报告披露日前上一月末表决权恢复的优先股股东总数（户）	0
------------------------------	---

## (二) 截至报告期末前十名股东、前十名流通股东（或无限售条件股东）持股情况表

单位：股

前十名股东持股情况（不含通过转融通出借股份）							
股东名称 （全称）	报告期内增 减	期末持股数 量	比例 （%）	持有有 限售条 件股份 数量	质押、标记或 冻结情况		股东性质
					股份状态	数 量	
世纪阳光控 股集团有限 公司	0	476,695,661	35.71	0	无	0	境内非国 有法人
陈森洁	0	115,439,778	8.65	0	无	0	境内自然 人
浙江楨利信 息科技有限 公司	0	30,748,393	2.30	0	无	0	境内非国 有法人
中央汇金资 产管理有限 责任公司	0	30,235,600	2.26	0	无	0	国有法人
绍兴市滨海 新区沥海街 道集体资产 经营有限公 司	0	21,825,055	1.63	0	无	0	境内非国 有法人
张素芬	11,030,000	11,030,000	0.83	0	无	0	境内自然 人
吴国明	0	5,532,357	0.41	0	无	0	境内自然 人

范荣强	1,080,300	4,575,500	0.34	0	无	0	境内自然人
储丹玲	0	4,470,000	0.33	0	无	0	境内自然人
朱红梅	727,500	4,203,400	0.31	0	无	0	境内自然人
前十名无限售条件股东持股情况（不含通过转融通出借股份）							
股东名称	持有无限售条件流通股的数量	股份种类及数量					
		种类	数量				
世纪阳光控股集团有限公司	476,695,661	人民币普通股	476,695,661				
陈森洁	115,439,778	人民币普通股	115,439,778				
浙江楨利信息科技有限公司	30,748,393	人民币普通股	30,748,393				
中央汇金资产管理有限责任公司	30,235,600	人民币普通股	30,235,600				
绍兴市滨海新区沥海街道集体资产经营有限公司	21,825,055	人民币普通股	21,825,055				
张素芬	11,030,000	人民币普通股	11,030,000				
吴国明	5,532,357	人民币普通股	5,532,357				
范荣强	4,575,500	人民币普通股	4,575,500				
储丹玲	4,470,000	人民币普通股	4,470,000				
朱红梅	4,203,400	人民币普通股	4,203,400				

前十名股东中回购专户情况说明	无
上述股东委托表决权、受托表决权、放弃表决权的说明	无
上述股东关联关系或一致行动的说明	前十名股东中，公司第一、第二和第三大股东为公司一致行动人。公司未知其他股东之间有无关联关系或一致行动关系。
表决权恢复的优先股股东及持股数量的说明	无

持股 5%以上股东、前十名股东及前十名无限售流通股股东参与转融通业务出借股份情况

适用 不适用

前十名股东及前十名无限售流通股股东因转融通出借/归还原因导致较上期发生变化

适用 不适用

前十名有限售条件股东持股数量及限售条件

适用 不适用

### (三) 战略投资者或一般法人因配售新股成为前 10 名股东

适用 不适用

## 四、控股股东及实际控制人情况

### (一) 控股股东情况

#### 1、法人

适用 不适用

名称	世纪阳光控股集团有限公司
单位负责人或法定代表人	陈卫
成立日期	1998 年 10 月 15 日
主要经营业务	实业投资，资产管理，房地产项目投资，高技术产业投资，粮、油、棉、蔬和药材的种植，淡水动物养殖、销售；塑料制品的生产和销售；电器零配件、纸制品销售。
报告期内控股和参股的其他境内外	持有爱博医疗（688050）507,587 股。

上市公司的股权情况	
其他情况说明	

## 2、自然人

适用 不适用

## 3、公司不存在控股股东情况的特别说明

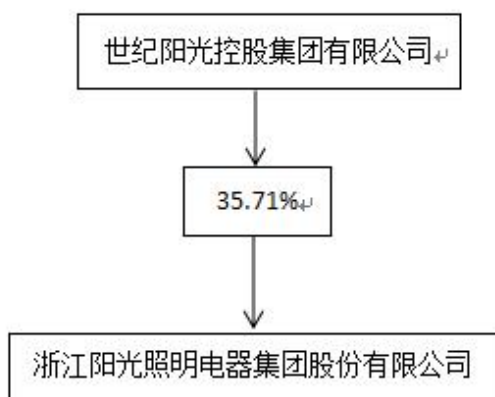
适用 不适用

## 4、报告期内控股股东变更情况的说明

适用 不适用

## 5、公司与控股股东之间的产权及控制关系的方框图

适用 不适用



## (二) 实际控制人情况

### 1、法人

适用 不适用

### 2、自然人

适用 不适用

姓名	陈森洁及其配偶
国籍	中国

是否取得其他国家或地区居留权	否
主要职业及职务	陈森洁先生 2003 年 2 月至 2014 年 3 月，任本公司董事长。 2014 年至今，担任本公司董事。
过去 10 年曾控股的境内外上市公司情况	除本公司以外无其他情况。

### 3、 公司不存在实际控制人情况的特别说明

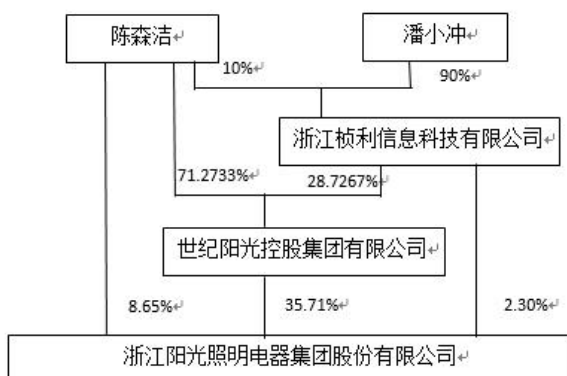
适用 不适用

### 4、 报告期内公司控制权发生变更的情况说明

适用 不适用

### 5、 公司与实际控制人之间的产权及控制关系的方框图

适用 不适用



### 6、 实际控制人通过信托或其他资产管理方式控制公司

适用 不适用

### (三) 控股股东及实际控制人其他情况介绍

适用 不适用

五、公司控股股东或第一大股东及其一致行动人累计质押股份数量占其所持公司股份数量比例达到 80%以上

适用 不适用

六、其他持股在百分之十以上的法人股东

适用 不适用

七、股份限制减持情况说明

适用 不适用

八、股份回购在报告期的具体实施情况

适用 不适用

九、优先股相关情况

适用 不适用

## 第七节 债券相关情况

### 一、公司债券（含企业债券）和非金融企业债务融资工具

适用 不适用

### 二、可转换公司债券情况

适用 不适用

## 第八节 财务报告

### 一、审计报告

√适用 □不适用

#### 一、审计意见

我们审计了浙江阳光照明电器集团股份有限公司(以下简称阳光照明公司)财务报表,包括2025年12月31日的合并及母公司资产负债表,2025年度的合并及母公司利润表、合并及母公司现金流量表、合并及母公司所有者权益变动表以及财务报表附注。

我们认为,后附的财务报表在所有重大方面按照企业会计准则的规定编制,公允反映了阳光照明公司2025年12月31日的合并及母公司财务状况以及2025年度的合并及母公司经营成果和现金流量。

#### 二、形成审计意见的基础

我们按照中国注册会计师审计准则的规定执行了审计工作。审计报告的“注册会计师对财务报表审计的责任”部分进一步阐述了我们在这些准则下的责任。按照《中国注册会计师独立性准则第1号——财务报表审计和审阅业务对独立性的要求》和中国注册会计师职业道德守则,我们独立于阳光照明公司,并履行了职业道德方面的其他责任。我们在审计中遵循了对公众利益实体审计的独立性要求。我们相信,我们获取的审计证据是充分、适当的,为发表审计意见提供了基础。

#### 三、关键审计事项

关键审计事项是我们根据职业判断,认为对本期财务报表审计最为重要的事项。这些事项的应对以对财务报表整体进行审计并形成审计意见为背景,我们不对这些事项单独发表意见。我们确定下列事项是需要在审计报告中沟通的关键审计事项。

##### (一)商誉及收购中获得的无形资产减值

###### 1.事项描述:

阳光照明公司于2017年通过非同一控制下企业合并分别取得诺乐适投资(丹麦)100.00%股权和多乐照明(加拿大)53.00%股权,2018年通过非同一控制下企业合并分别取得利安分销有限公司、浙江家利宝照明电器有限公司和Nordlux (UK & Eire) Limited (英国)100.00%股权。

截至2025年12月31日止,阳光照明公司由于上述股权收购产生的商誉原值期末余额为23,884.94万元,已累计计提减值准备14,531.19万元,其中2025年度增加减值准备1,049.33万元(因外币报表折算增加的减值准备1,049.33万元),账面价值为9,353.75万元;股权收购中获得的在无形资产中确认的商标权及专利、客户关系原值合计为18,287.51万元,已累计摊销12,358.93万元,已累计计提减值准备4,921.19万元,其中2025年度增加减值准备362.45万元(因外币报表折算增加的减值准备362.45万元),账面价值为1,007.39万元。阳光照明公司管理层(以下简称管理层)于年

末对上述商誉及收购获得的无形资产进行减值测试，在评估包含相关资产的资产组可回收金额时，聘请了外部独立评估机构对相关资产组2025年12月31日的预计未来现金流量的现值进行评估，并根据评估结果对其进行减值测试。

由于上述商誉及收购获得的无形资产账面价值对财务报表影响重大，管理层在执行减值测试时需对关键假设作出重大判断，而管理层估计及判断的不同可能造成重大财务影响，因此，我们将评估阳光照明公司商誉及收购获得的无形资产减值准备识别为关键审计事项。

## 2. 审计应对：

(1)了解、评价并测试阳光照明公司与商誉及收购中获得的无形资产减值相关内部控制设计和运行的有效性；

(2)评估管理层减值测试方法和模型确定的适当性，以及与以前年度测试方法的一致性；

(3)评估管理层减值测试中所采用的关键假设及判断(包括但不限于减值迹象分析、资产组或资产组组合的划分、减值测试关键参数的选取等)的合理性与恰当性；

(4)评价管理层聘请的外部评估专家的专业胜任能力、独立性和客观性；

(5)取得评估专家出具的评估报告，了解和评价管理层聘任的评估专家的工作过程及其所作的重要判断，并与评估专家讨论估值模型、关键假设和重要参数的合理性；

(6)检查减值测试所依据的基础数据及减值测试计算的准确性；

(7)复核以前年度的减值测试有关的预期参数与期后实际情况的偏差，以验证相关参数的合理性；

(8)评价商誉及收购中获得的无形资产减值相关的重要信息是否已在财务报表中作出恰当列报。

## (二)收入确认

### 1. 事项描述：

阳光照明公司的营业收入主要来源于销售LED照明产品，2025年度，阳光照明公司营业收入金额为266,836.62万元。

由于营业收入是阳光照明公司的关键业绩指标之一，管理层可能存在不恰当确认收入的固有风险，因此我们将收入确认为关键审计事项。

## 2. 审计应对：

(1)了解、评价并测试阳光照明公司与收入确认相关内部控制设计和运行的有效性；

(2)检查主要客户的销售合同条款，以评估管理层关于收入确认的方法是否恰当；

(3)向主要客户就销售额进行函证；

(4)抽样选取销售记录，检查至销售合同或订单、出库单、出口报关单、货运提单、商品签收单等原始单据进行核对；

(5)执行分析性复核程序，检查主要产品各年销售收入和毛利率变动情况；

(6)执行截止性测试，检查收入是否确认在恰当的会计期间；

(7)检查与营业收入相关的信息是否已在财务报表中作出恰当列报。

#### 四、其他信息

管理层对其他信息负责。其他信息包括2025年度报告中涵盖的信息，但不包括财务报表和我们的审计报告。

我们对财务报表发表的审计意见不涵盖其他信息，我们也不对其他信息发表任何形式的鉴证结论。

结合我们对财务报表的审计，我们的责任是阅读其他信息，在此过程中，考虑其他信息是否与财务报表或我们在审计过程中了解到的情况存在重大不一致或者似乎存在重大错报。

基于我们已执行的工作，如果我们确定其他信息存在重大错报，我们应当报告该事实。在这方面，我们无任何事项需要报告。

#### 五、管理层和治理层对财务报表的责任

管理层负责按照企业会计准则的规定编制财务报表，使其实现公允反映，并设计、执行和维护必要的内部控制，以使财务报表不存在由于舞弊或错误导致的重大错报。

在编制财务报表时，管理层负责评估阳光照明公司的持续经营能力，披露与持续经营相关的事项(如适用)，并运用持续经营假设，除非管理层计划清算阳光照明公司、终止运营或别无其他现实的选择。

阳光照明公司治理层(以下简称治理层)负责监督阳光照明公司的财务报告过程。

#### 六、注册会计师对财务报表审计的责任

我们的目标是对财务报表整体是否不存在由于舞弊或错误导致的重大错报获取合理保证，并出具包含审计意见的审计报告。合理保证是高水平的保证，但并不能保证按照审计准则执行的审计在某一重大错报存在时总能发现。错报可能由于舞弊或错误导致，如果合理预期错报单独或汇总起来可能影响财务报表使用者依据财务报表作出的经济决策，则通常认为错报是重大的。

在按照审计准则执行审计工作的过程中，我们运用职业判断，并保持职业怀疑。同时，我们也执行以下工作：

(一) 识别和评估由于舞弊或错误导致的财务报表重大错报风险，设计和实施审计程序以应对这些风险，并获取充分、适当的审计证据，作为发表审计意见的基础。由于舞弊可能涉及串通、伪造、故意遗漏、虚假陈述或凌驾于内部控制之上，未能发现由于舞弊导致的重大错报的风险高于未能发现由于错误导致的重大错报的风险。

(二) 了解与审计相关的内部控制，以设计恰当的审计程序。

(三) 评价管理层选用会计政策的恰当性和作出会计估计及相关披露的合理性。

(四) 对管理层使用持续经营假设的恰当性得出结论。同时，根据获取的审计证据，就可能对阳光照明公司持续经营能力产生重大疑虑的事项或情况是否存在重大不确定性得出结论。如果我们得出结论认为存在重大不确定性，审计准则要求我们在审计报告中提请报表使用者注意财

务报表中的相关披露；如果披露不充分，我们应当发表非无保留意见。我们的结论基于截至审计报告日可获得的信息。然而，未来的事项或情况可能导致阳光照明公司不能持续经营。

(五) 评价财务报表的总体列报、结构和内容，并评价财务报表是否公允反映相关交易和事项。

(六) 就阳光照明公司中实体或业务活动的财务信息获取充分、适当的审计证据，以对财务报表发表审计意见。我们负责指导、监督和执行集团审计，并对审计意见承担全部责任。

我们与治理层就计划的审计范围、时间安排和重大审计发现等事项进行沟通，包括沟通我们在审计中识别出的值得关注的内部控制缺陷。

我们还就已遵守与独立性相关的职业道德要求向治理层提供声明，并与治理层沟通可能被合理认为影响我们独立性的所有关系和其他事项，以及相关的防范措施(如适用)。

从与治理层沟通过的事项中，我们确定哪些事项对本期财务报表审计最为重要，因而构成关键审计事项。我们在审计报告中描述这些事项，除非法律法规禁止公开披露这些事项，或在极少数情形下，如果合理预期在审计报告中沟通某事项造成的负面后果超过在公众利益方面产生的益处，我们确定不应在审计报告中沟通该事项。

## 二、财务报表

## 合并资产负债表

2025年12月31日

编制单位：浙江阳光照明电器集团股份有限公司

单位：元 币种：人民币

项目	附注	2025年12月31日	2024年12月31日
<b>流动资产：</b>			
货币资金		2,306,006,381.30	2,297,180,943.61
结算备付金			
拆出资金			
交易性金融资产		225,380,600.20	190,433,578.73
衍生金融资产			
应收票据		1,226,078.55	285,000.00
应收账款		686,422,490.46	750,227,736.14
应收款项融资		4,110,324.79	2,781,962.57
预付款项		12,138,253.29	37,242,979.29
应收保费			
应收分保账款			
应收分保合同准备金			
其他应收款		29,862,135.41	32,541,296.82
其中：应收利息			
应收股利			
买入返售金融资产			
存货		460,890,250.06	510,109,713.67
其中：数据资源			
合同资产		473,558.92	768,862.18
持有待售资产			
一年内到期的非流动资产			0

其他流动资产		63,361,245.33	48,392,532.27
流动资产合计		3,789,871,318.31	3,869,964,605.28
<b>非流动资产：</b>			
发放贷款和垫款			
债权投资			
其他债权投资			
长期应收款			
长期股权投资		16,035,135.31	14,538,825.02
其他权益工具投资			
其他非流动金融资产		111,589,425.34	80,193,085.01
投资性房地产		35,471,888.12	38,694,713.35
固定资产		846,777,939.49	900,206,791.87
在建工程		7,831,986.91	7,544,547.63
生产性生物资产			
油气资产			
使用权资产		61,558,488.11	77,612,375.10
无形资产		113,354,089.18	127,069,541.67
其中：数据资源			
开发支出			
其中：数据资源			
商誉		93,537,477.96	86,265,825.70
长期待摊费用		2,359,335.66	2,071,774.77
递延所得税资产		66,380,649.61	81,613,848.26
其他非流动资产		4,639,387.21	2,318,969.54
非流动资产合计		1,359,535,802.90	1,418,130,297.92
资产总计		5,149,407,121.21	5,288,094,903.20
<b>流动负债：</b>			
短期借款		23,505,341.80	58,446,401.51
向中央银行借款			

拆入资金			
交易性金融负债		503,207.09	0
衍生金融负债			
应付票据		378,928,511.06	403,983,984.63
应付账款		553,926,758.64	603,994,302.41
预收款项			1,048,102.75
合同负债		43,172,783.74	26,147,377.38
卖出回购金融资产款			
吸收存款及同业存放			
代理买卖证券款			
代理承销证券款			
应付职工薪酬		66,117,083.89	73,016,294.47
应交税费		30,472,336.21	39,700,101.33
其他应付款		181,718,546.38	221,096,799.77
其中：应付利息			
应付股利			
应付手续费及佣金			
应付分保账款			
持有待售负债			
一年内到期的非流动负债		42,599,227.62	61,811,737.90
其他流动负债		3,394,466.45	2,287,933.60
流动负债合计		1,324,338,262.88	1,491,533,035.75
<b>非流动负债：</b>			
保险合同准备金			
长期借款		79,371,450.88	32,165,652.47
应付债券			
其中：优先股			
永续债			
租赁负债		46,326,081.49	59,313,935.33

长期应付款			8,000,000.00
长期应付职工薪酬		75,622,083.39	90,896,309.71
预计负债			
递延收益		49,674,239.81	47,180,429.97
递延所得税负债		1,848,404.54	7,497,401.75
其他非流动负债			
非流动负债合计		252,842,260.11	245,053,729.23
负债合计		1,577,180,522.99	1,736,586,764.98
<b>所有者权益（或股东权益）：</b>			
实收资本（或股本）		1,335,052,966.00	1,335,052,966.00
其他权益工具			
其中：优先股			
永续债			
资本公积		36,295,898.15	36,295,898.15
减：库存股			
其他综合收益		20,810,886.91	3,203,975.10
专项储备			
盈余公积		528,682,364.96	509,796,264.10
一般风险准备			
未分配利润		1,617,841,490.69	1,635,077,201.29
归属于母公司所有者权益 （或股东权益）合计		3,538,683,606.71	3,519,426,304.64
少数股东权益		33,542,991.51	32,081,833.58
所有者权益（或股东权 益）合计		3,572,226,598.22	3,551,508,138.22
负债和所有者权益 （或股东权益）总计		5,149,407,121.21	5,288,094,903.20

公司负责人：陈卫

主管会计工作负责人：陈圣华

会计机构负责人：顾月珍

## 母公司资产负债表

2025年12月31日

编制单位：浙江阳光照明电器集团股份有限公司

单位：元 币种：人民币

项目	附注	2025年12月31日	2024年12月31日
<b>流动资产：</b>			
货币资金		1,194,941,666.23	1,187,263,286.02
交易性金融资产		225,380,600.20	189,283,709.49
衍生金融资产			
应收票据		1,226,078.55	285,000.00
应收账款		357,174,245.11	435,184,596.90
应收款项融资		1,344,116.42	12,784.20
预付款项		3,116,300.33	832,292.38
其他应收款		88,798,277.02	140,014,888.11
其中：应收利息		9,644,861.58	9,112,033.24
应收股利			
存货		91,293,359.11	129,352,876.97
其中：数据资源			
合同资产			
持有待售资产			
一年内到期的非流动资产			
其他流动资产		7,965,191.83	10,725,810.33
流动资产合计		1,971,239,834.80	2,092,955,244.40
<b>非流动资产：</b>			
债权投资			
其他债权投资			
长期应收款			

长期股权投资		1,605,224,253.64	1,512,519,878.82
其他权益工具投资			
其他非流动金融资产		23,104,037.80	8,104,037.80
投资性房地产		17,916,164.77	19,621,992.48
固定资产		281,479,314.44	306,020,984.42
在建工程		351,546.67	895,727.19
生产性生物资产			
油气资产			
使用权资产			
无形资产		31,735,256.74	34,837,926.93
其中：数据资源			
开发支出			
其中：数据资源			
商誉			
长期待摊费用		58,333.33	83,333.33
递延所得税资产		17,875,167.12	28,723,368.04
其他非流动资产		940,010.00	18,757,656.35
非流动资产合计		1,978,684,084.51	1,929,564,905.36
资产总计		3,949,923,919.31	4,022,520,149.76
<b>流动负债：</b>			
短期借款			
交易性金融负债			
衍生金融负债			
应付票据		161,471,204.67	172,182,930.47
应付账款		231,192,575.89	248,280,102.00
预收款项			
合同负债		3,431,502.26	4,144,098.57
应付职工薪酬		20,397,629.44	23,368,399.60
应交税费		7,649,475.37	10,249,416.86

其他应付款		65,618,061.60	89,931,637.78
其中：应付利息			
应付股利			
持有待售负债			
一年内到期的非流动负债		7,350,000.00	7,750,000.00
其他流动负债		1,473,518.52	616,699.76
流动负债合计		498,583,967.75	556,523,285.04
<b>非流动负债：</b>			
长期借款			
应付债券			
其中：优先股			
永续债			
租赁负债			
长期应付款		0	8,000,000.00
长期应付职工薪酬		65,280,969.47	78,407,475.97
预计负债			
递延收益		22,487,000.00	17,971,000.00
递延所得税负债			
其他非流动负债			
非流动负债合计		87,767,969.47	104,378,475.97
负债合计		586,351,937.22	660,901,761.01
<b>所有者权益（或股东权益）：</b>			
实收资本（或股本）		1,335,052,966.00	1,335,052,966.00
其他权益工具			
其中：优先股			
永续债			
资本公积		23,163,969.49	23,163,969.49
减：库存股			
其他综合收益			

专项储备			
盈余公积		528,682,364.96	509,796,264.10
未分配利润		1,476,672,681.64	1,493,605,189.16
所有者权益（或股东权益）合计		3,363,571,982.09	3,361,618,388.75
负债和所有者权益（或股东权益）总计		3,949,923,919.31	4,022,520,149.76

公司负责人：陈卫

主管会计工作负责人：陈圣华

会计机构负责人：顾月珍

## 合并利润表

2025年1—12月

单位：元 币种：人民币

项目	附注	2025年度	2024年度
一、营业总收入		2,668,366,159.67	3,176,032,596.47
其中：营业收入		2,668,366,159.67	3,176,032,596.47
利息收入			
已赚保费			
手续费及佣金收入			
二、营业总成本		2,581,175,408.08	2,992,306,645.53
其中：营业成本		1,781,159,984.35	2,115,302,679.84
利息支出			
手续费及佣金支出			
退保金			
赔付支出净额			
提取保险责任准备金净额			
保单红利支出			
分保费用			

税金及附加		25,842,331.33	27,549,032.96
销售费用		407,902,559.12	467,692,670.21
管理费用		286,203,922.52	311,463,241.23
研发费用		82,412,329.09	81,763,701.00
财务费用		-2,345,718.33	-11,464,679.71
其中：利息费用		12,817,554.89	14,755,398.64
利息收入		15,229,155.28	18,726,772.11
加：其他收益		23,986,754.09	21,168,633.21
投资收益（损失以“-”号填列）		50,728,738.52	37,379,159.73
其中：对联营企业和合营企业的投资收益		1,501,487.42	796,746.23
以摊余成本计量的金融资产终止确认收益			
汇兑收益（损失以“-”号填列）			
净敞口套期收益（损失以“-”号填列）			
公允价值变动收益（损失以“-”号填列）		60,970,000.10	-2,640,690.40
信用减值损失（损失以“-”号填列）		6,816,331.15	4,759,211.34
资产减值损失（损失以“-”号填列）		-10,750,649.52	2,427,492.62
资产处置收益（损失以“-”号填列）		1,939,803.62	11,964,081.36
三、营业利润（亏损以“-”号填列）		220,881,729.55	258,783,838.80
加：营业外收入		12,941,605.36	9,415,744.22

减：营业外支出		2,066,485.76	3,846,912.08
四、利润总额（亏损总额以“-”号填列）		231,756,849.15	264,352,670.94
减：所得税费用		41,916,274.80	56,825,140.88
五、净利润（净亏损以“-”号填列）		189,840,574.35	207,527,530.06
（一）按经营持续性分类			
1. 持续经营净利润（净亏损以“-”号填列）		189,840,574.35	207,527,530.06
2. 终止经营净利润（净亏损以“-”号填列）			
（二）按所有权归属分类			
1. 归属于母公司股东的净利润（净亏损以“-”号填列）		188,557,805.50	203,019,478.63
2. 少数股东损益（净亏损以“-”号填列）		1,282,768.85	4,508,051.43
六、其他综合收益的税后净额		17,785,300.89	-379,150.46
（一）归属母公司所有者的其他综合收益的税后净额		17,606,911.81	423,844.14
1. 不能重分类进损益的其他综合收益			
（1）重新计量设定受益计划变动额			
（2）权益法下不能转损益的其他综合收益			
（3）其他权益工具投资公允价值变动			
（4）企业自身信用风险公允价值变动			

2. 将重分类进损益的其他综合收益		17,606,911.81	423,844.14
(1) 权益法下可转损益的其他综合收益			
(2) 其他债权投资公允价值变动			
(3) 金融资产重分类计入其他综合收益的金额			
(4) 其他债权投资信用减值准备			
(5) 现金流量套期储备			
(6) 外币财务报表折算差额		17,606,911.81	423,844.14
(7) 其他			
(二) 归属于少数股东的其他综合收益的税后净额		178,389.08	-802,994.60
七、综合收益总额		207,625,875.24	207,148,379.60
(一) 归属于母公司所有者的综合收益总额		206,164,717.31	203,443,322.77
(二) 归属于少数股东的综合收益总额		1,461,157.93	3,705,056.83
八、每股收益：			
(一) 基本每股收益(元/股)		0.14	0.15
(二) 稀释每股收益(元/股)		0.14	0.15

本期发生同一控制下企业合并的，被合并方在合并前实现的净利润为：0 元，上期被合并方实现的净利润为：0 元。

公司负责人：陈卫

主管会计工作负责人：陈圣华

会计机构负责人：顾月珍

### 母公司利润表

2025年1—12月

单位：元 币种：人民币

项目	附注	2025年度	2024年度
一、营业收入		762,728,475.30	910,929,951.68

减：营业成本		657,876,587.19	690,491,366.70
税金及附加		10,324,660.24	9,881,887.61
销售费用		41,812,812.84	70,557,203.09
管理费用		71,266,006.04	97,168,333.09
研发费用		27,949,536.80	32,103,852.20
财务费用		-1,669,570.06	-21,966,454.23
其中：利息费用		223,493.50	3,346,067.59
利息收入		7,454,300.00	12,941,230.29
加：其他收益		7,127,637.96	6,596,072.80
投资收益（损失以“-”号填列）		177,356,057.18	220,295,779.48
其中：对联营企业和合营企业的投资收益		1,828,993.48	1,391,799.70
以摊余成本计量的金融资产终止确认收益			
净敞口套期收益（损失以“-”号填列）			
公允价值变动收益（损失以“-”号填列）		46,096,640.31	24,511,836.40
信用减值损失（损失以“-”号填列）		11,311,991.64	11,858,360.92
资产减值损失（损失以“-”号填列）		-2,313,360.83	2,676,699.95
资产处置收益（损失以“-”号填列）		420,369.09	-17,177.74
二、营业利润（亏损以“-”号填列）		195,167,777.60	298,615,335.03
加：营业外收入		4,083,904.04	3,885,762.25
减：营业外支出		1,510,999.49	2,773,650.67

三、利润总额（亏损总额以“-”号填列）		197,740,682.15	299,727,446.61
减：所得税费用		8,879,673.57	12,713,656.22
四、净利润（净亏损以“-”号填列）		188,861,008.58	287,013,790.39
（一）持续经营净利润（净亏损以“-”号填列）		188,861,008.58	287,013,790.39
（二）终止经营净利润（净亏损以“-”号填列）			
五、其他综合收益的税后净额			
（一）不能重分类进损益的其他综合收益			
1. 重新计量设定受益计划变动额			
2. 权益法下不能转损益的其他综合收益			
3. 其他权益工具投资公允价值变动			
4. 企业自身信用风险公允价值变动			
（二）将重分类进损益的其他综合收益			
1. 权益法下可转损益的其他综合收益			
2. 其他债权投资公允价值变动			
3. 金融资产重分类计入其他综合收益的金额			
4. 其他债权投资信用减值准备			
5. 现金流量套期储备			
6. 外币财务报表折算差额			

7. 其他			
六、综合收益总额		188,861,008.58	287,013,790.39
七、每股收益：			
（一）基本每股收益(元/股)			
（二）稀释每股收益(元/股)			

公司负责人：陈卫

主管会计工作负责人：陈圣华

会计机构负责人：顾月珍

## 合并现金流量表

2025年1—12月

单位：元 币种：人民币

项目	附注	2025年度	2024年度
<b>一、经营活动产生的现金流量：</b>			
销售商品、提供劳务收到的现金		2,983,141,143.48	3,270,809,044.73
客户存款和同业存放款项净增加额			
向中央银行借款净增加额			
向其他金融机构拆入资金净增加额			
收到原保险合同保费取得的现金			
收到再保业务现金净额			
保户储金及投资款净增加额			
收取利息、手续费及佣金的现金			
拆入资金净增加额			
回购业务资金净增加额			
代理买卖证券收到的现金净额			
收到的税费返还		104,338,475.29	124,530,479.86
收到其他与经营活动有关的现金		104,747,564.91	163,287,923.78
经营活动现金流入小计		3,192,227,183.68	3,558,627,448.37
购买商品、接受劳务支付的现金		1,901,941,319.78	2,056,765,499.10

客户贷款及垫款净增加额			
存放中央银行和同业款项净增加额			
支付原保险合同赔付款项的现金			
拆出资金净增加额			
支付利息、手续费及佣金的现金			
支付保单红利的现金			
支付给职工及为职工支付的现金		534,458,867.99	568,700,767.34
支付的各项税费		89,256,450.02	107,292,067.52
支付其他与经营活动有关的现金		436,505,661.23	568,907,280.85
经营活动现金流出小计		2,962,162,299.02	3,301,665,614.81
经营活动产生的现金流量净额		230,064,884.66	256,961,833.56
<b>二、投资活动产生的现金流量：</b>			
收回投资收到的现金		3,815,684,824.11	3,897,772,038.68
取得投资收益收到的现金		28,875.00	423,927.19
处置固定资产、无形资产和其他长期资产收回的现金净额		5,821,609.96	49,737,884.67
处置子公司及其他营业单位收到的现金净额			
收到其他与投资活动有关的现金		-	73,067.14
投资活动现金流入小计		3,821,535,309.07	3,948,006,917.68
购建固定资产、无形资产和其他长期资产支付的现金		26,620,765.01	25,998,299.06
投资支付的现金		3,782,050,000.00	3,357,851,322.20
质押贷款净增加额			
取得子公司及其他营业单位支付的现金净额			
支付其他与投资活动有关的现金		80,518.64	0
投资活动现金流出小计		3,808,751,283.65	3,383,849,621.26
投资活动产生的现金流量净额		12,784,025.42	564,157,296.42

三、筹资活动产生的现金流量：			
吸收投资收到的现金		0	0
其中：子公司吸收少数股东投资收到的现金		0	0
取得借款收到的现金		103,192,809.55	125,484,088.03
收到其他与筹资活动有关的现金		50,000,191.65	124,590,191.28
筹资活动现金流入小计		153,193,001.20	250,074,279.31
偿还债务支付的现金		116,363,805.97	243,256,371.73
分配股利、利润或偿付利息支付的现金		190,511,307.49	184,773,545.97
其中：子公司支付给少数股东的股利、利润		0	800,000.00
支付其他与筹资活动有关的现金		28,207,808.17	216,818,990.40
筹资活动现金流出小计		335,082,921.63	644,848,908.10
筹资活动产生的现金流量净额		-181,889,920.43	-394,774,628.79
四、汇率变动对现金及现金等价物的影响		5,026,234.04	10,540,543.64
五、现金及现金等价物净增加额		65,985,223.69	436,885,044.83
加：期初现金及现金等价物余额		2,200,440,820.34	1,763,555,775.51
六、期末现金及现金等价物余额		2,266,426,044.03	2,200,440,820.34

公司负责人：陈卫

主管会计工作负责人：陈圣华

会计机构负责人：顾月珍

## 母公司现金流量表

2025年1—12月

单位：元 币种：人民币

项目	附注	2025年度	2024年度
一、经营活动产生的现金流量：			
销售商品、提供劳务收到的现金		887,521,757.98	970,142,862.62
收到的税费返还		36,889,950.85	39,730,482.63
收到其他与经营活动有关的现金		25,331,375.45	62,910,169.35

经营活动现金流入小计		949,743,084.28	1,072,783,514.60
购买商品、接受劳务支付的现金		628,442,222.91	627,785,844.40
支付给职工及为职工支付的现金		154,016,366.92	170,556,359.48
支付的各项税费		19,328,520.18	15,914,028.80
支付其他与经营活动有关的现金		93,469,419.58	161,755,727.74
经营活动现金流出小计		895,256,529.59	976,011,960.42
经营活动产生的现金流量净额		54,486,554.69	96,771,554.18
<b>二、投资活动产生的现金流量：</b>			
收回投资收到的现金		2,718,198,083.30	2,594,036,671.90
取得投资收益收到的现金		130,000,000.00	190,800,000.00
处置固定资产、无形资产和其他长期资产收回的现金净额		2,584,718.45	1,238,735.45
处置子公司及其他营业单位收到的现金净额			
收到其他与投资活动有关的现金		49,417,600.95	0
投资活动现金流入小计		2,900,200,402.70	2,786,075,407.35
购建固定资产、无形资产和其他长期资产支付的现金		2,766,656.12	5,546,072.76
投资支付的现金		2,750,350,000.00	2,204,397,789.55
取得子公司及其他营业单位支付的现金净额			
支付其他与投资活动有关的现金			0
投资活动现金流出小计		2,753,116,656.12	2,209,943,862.31
投资活动产生的现金流量净额		147,083,746.58	576,131,545.04
<b>三、筹资活动产生的现金流量：</b>			
吸收投资收到的现金			
取得借款收到的现金			
收到其他与筹资活动有关的现金			
筹资活动现金流入小计			

偿还债务支付的现金			0
分配股利、利润或偿付利息支付的现金		186,907,415.24	173,556,885.58
支付其他与筹资活动有关的现金		-	120,003,466.90
筹资活动现金流出小计		186,907,415.24	293,560,352.48
筹资活动产生的现金流量净额		-186,907,415.24	-293,560,352.48
<b>四、汇率变动对现金及现金等价物的影响</b>		2,494,018.36	5,748,483.51
<b>五、现金及现金等价物净增加额</b>		17,156,904.39	385,091,230.25
加：期初现金及现金等价物余额		1,168,855,733.72	783,764,503.47
<b>六、期末现金及现金等价物余额</b>		1,186,012,638.11	1,168,855,733.72

公司负责人：陈卫

主管会计工作负责人：陈圣华

会计机构负责人：顾月珍

**合并所有者权益变动表**  
2025年1—12月

项目	2025年度													少数股东权益	所有者权益合计
	归属于母公司所有者权益														
	实收资本 (或股本)	其他权益 工具			资本公 积	减 ： 库 存 股	其他综合收益	专 项 储 备	盈 余 公 积	一 般 风 险 准 备	未分配利润	其 他	小 计		
	优 先 股	永 续 债	其 他												
一、上年年末余额	1,335,052, 966.00				36,295, 898.15		3,203,975.10		509,796,264 .10		1,635,077,201 .29		3,519,426,304.64	32,081,833.58	3,551,508,138.22
加：会计政策变更															
前期差错更正															
其他															
二、本年期初余额	1,335,052, 966.00				36,295, 898.15		3,203,975.10		509,796,264 .10		1,635,077,201 .29		3,519,426,304.64	32,081,833.58	3,551,508,138.22
三、本期增减变动金 额（减少以“－”号 填列）							17,606,911.8 1		18,886,100. 86		- 17,235,710.60		19,257,302.07	1,461,157.93	20,718,460.00

(一) 综合收益总额						17,606,911.81				188,557,805.50		206,164,717.31	1,461,157.93	207,625,875.24
(二) 所有者投入和减少资本														
1. 所有者投入的普通股														
2. 其他权益工具持有者投入资本														
3. 股份支付计入所有者权益的金额														
4. 其他														
(三) 利润分配							18,886,100.86			-		-186,907,415.24		-186,907,415.24
1. 提取盈余公积							18,886,100.86			-		0.00		
2. 提取一般风险准备														



浙江阳光照明电器集团股份有限公司2025年年度报告

1. 本期提取														
2. 本期使用														
(六) 其他														
四、本期期末余额	1,335,052, 966.00			36,295, 898.15	20,810,886.9 1	528,682,364 .96		1,617,841,490 .69		3,538,683,606.71	33,542,991.51	3,572,226,598.22		

单位：元 币种：人民币

项目	2024年度													
	归属于母公司所有者权益												少数股东 权益	所有者权益合计
	实收资本 (或股本)	其他权益工具			资本公积	减： 库存 股	其他综 合收益	专项储 备	盈余公积	一般 风险 准备	未分配利润	其他		
优先 股		永续债	其他											
一、上年年末余额	1,375,181,5 66.00				48,293,3 43.39	2,780, 130.96		548,972,3 06.72		1,634,315, 987.28		3,609,543 ,334.35	29,176,7 76.75	3,638,720,111.10
加：会计政策变更														
前期差错更正														
其他														

二、本年期初余额	1,375,181.56				48,293.34		2,780.13		548,972.36		1,634,315.98		3,609,543.35	29,176.77	3,638,720,111.10
三、本期增减变动金额 (减少以“-”号填列)	-40,128,600.00				-11,997.45		423,844.14		-39,176.042.62		761,214.01		90,117.029.71	2,905.056.83	-87,211,972.88
(一) 综合收益总额							423,844.14				203,019.478.63		203,443.322.77	3,705.056.83	207,148,379.60
(二) 所有者投入和减少资本	-40,128,600.00				-11,997.45				-67,877.421.66				120,003.466.90		-120,003,466.90
1. 所有者投入的普通股															
2. 其他权益工具持有者投入资本															
3. 股份支付计入所有者权益的金额															
4. 其他	-40,128,600.00				-11,997.45				-67,877.421.66				120,003.466.90		-120,003,466.90

(三) 利润分配									28,701,379.04		-		-	-	-174,356,885.58
1. 提取盈余公积									28,701,379.04		-				
2. 提取一般风险准备											-		-	-	-174,356,885.58
3. 对所有者（或股东）的分配											173,556,885.58		173,556,885.58	800,000.00	
4. 其他															
(四) 所有者权益内部结转															
1. 资本公积转增资本（或股本）															
2. 盈余公积转增资本（或股本）															

3. 盈余公积弥补亏损															
4. 设定受益计划变动额结转留存收益															
5. 其他综合收益结转留存收益															
6. 其他															
(五) 专项储备															
1. 本期提取															
2. 本期使用															
(六) 其他															
四、本期期末余额	1,335,052,966.00				36,295,898.15	3,203,975.10		509,796,264.10		1,635,077,201.29		3,519,426,304.64	32,081,833.58		3,551,508,138.22

公司负责人：陈卫

主管会计工作负责人：陈圣华

会计机构负责人：顾月珍

母公司所有者权益变动表  
2025年1—12月

单位：元 币种：人民币

项目	2025年度								
	实收资本（或股本）	其他权益工具	资本公积		其他	专	盈余公积	未分配利润	所有者权益合计

		优先股	永续债	其他		减： 库存股	综合收益	项 储 备			
一、上年年末余额	1,335,052,966.00				23,163,969.49				509,796,264.10	1,493,605,189.16	3,361,618,388.75
加：会计政策变更											
前期差错更正											
其他											
二、本年期初余额	1,335,052,966.00				23,163,969.49				509,796,264.10	1,493,605,189.16	3,361,618,388.75
三、本期增减变动金额（减少以“-”号填列）									18,886,100.86	-16,932,507.52	1,953,593.34
（一）综合收益总额										188,861,008.58	188,861,008.58
（二）所有者投入和减少资本											
1. 所有者投入的普通股											
2. 其他权益工具持有者投入资本											
3. 股份支付计入所有者权益的金额											
4. 其他											
（三）利润分配									18,886,100.86	-205,793,516.10	-186,907,415.24

浙江阳光照明电器集团股份有限公司2025年年度报告

1. 提取盈余公积									18,886,100.86	-18,886,100.86	0
2. 对所有者（或股东）的分配										-186,907,415.24	-186,907,415.24
3. 其他											
（四）所有者权益内部结转											
1. 资本公积转增资本（或股本）											
2. 盈余公积转增资本（或股本）											
3. 盈余公积弥补亏损											
4. 设定受益计划变动额结转留存收益											
5. 其他综合收益结转留存收益											
6. 其他											
（五）专项储备											
1. 本期提取											
2. 本期使用											
（六）其他											
四、本期期末余额	1,335,052,966.00				23,163,969.49				528,682,364.96	1,476,672,681.64	3,363,571,982.09

项目	2024 年度
----	---------

浙江阳光照明电器集团股份有限公司2025年年度报告

	实收资本（或股本）	其他权益工具			资本公积	减：库存股	其他综合收益	专项储备	盈余公积	未分配利润	所有者权益合计
		优先股	永续债	其他							
一、上年年末余额	1,375,181,566.00				35,161,414.73				548,972,306.72	1,408,849,663.39	3,368,164,950.84
加：会计政策变更											
前期差错更正											
其他											
二、本年期初余额	1,375,181,566.00				35,161,414.73				548,972,306.72	1,408,849,663.39	3,368,164,950.84
三、本期增减变动金额（减少以“-”号填列）	-40,128,600.00				-11,997,445.24				-39,176,042.62	84,755,525.77	-6,546,562.09
（一）综合收益总额										287,013,790.39	287,013,790.39
（二）所有者投入和减少资本	-40,128,600.00				-11,997,445.24				-67,877,421.66		-120,003,466.90
1. 所有者投入的普通股											
2. 其他权益工具持有者投入资本											
3. 股份支付计入所有者权益的金额											
4. 其他	-40,128,600.00				-11,997,445.24				-67,877,421.66		-120,003,466.90
（三）利润分配									28,701,379.04	-202,258,264.62	-173,556,885.58
1. 提取盈余公积									28,701,379.04	-28,701,379.04	-

2. 对所有者（或股东）的分配										-173,556,885.58	-173,556,885.58
3. 其他											
（四）所有者权益内部结转											
1. 资本公积转增资本（或股本）											
2. 盈余公积转增资本（或股本）											
3. 盈余公积弥补亏损											
4. 设定受益计划变动额结转留存收益											
5. 其他综合收益结转留存收益											
6. 其他											
（五）专项储备											
1. 本期提取											
2. 本期使用											
（六）其他											
四、本期期末余额	1,335,052,966.00				23,163,969.49				509,796,264.10	1,493,605,189.16	3,361,618,388.75

公司负责人：陈卫

主管会计工作负责人：陈圣华

会计机构负责人：顾月珍

### 三、公司基本情况

#### 1、公司概况

√适用 □不适用

浙江阳光照明电器集团股份有限公司(以下简称公司或本公司,原名浙江阳光集团股份有限公司,2011年1月4日变更为现名)系经浙江省人民政府证券委员会浙证委[1997]72号文批准,由浙江阳光集团有限公司整体变更设立的股份有限公司,于1997年7月16日在浙江省工商行政管理局登记注册,取得注册号为330000000009109(原注册号为3300001001184)的《企业法人营业执照》,2017年3月6日换发统一社会信用代码为91330000146150706G的《营业执照》。公司注册地:浙江省绍兴市上虞区曹娥街道人民大道西段568号。法定代表人:陈卫。公司现有注册资本为人民币133,505.2966万元,总股本为133,505.2966万股,每股面值人民币1元。

公司系由浙江阳光集团有限公司职工持股会、绍兴市上虞区沥东镇集体资产经营公司、绍兴市上虞区国有资产经营总公司、绍兴市上虞区广通实业开发公司以及陈森洁等35位自然人发起设立的股份有限公司,设立时股本为8,316.00万元,其中:法人股4,282.74万元,占51.50%;自然人股4,033.26万元,占48.50%。2000年6月23日,经中国证券监督管理委员会证监发行字[2000]83号文批复,同意公司采用向二级市场投资者配售和上网相结合的方式向社会公开发行人民币普通股4,000.00万股,发行后公司股本总额变更为12,316.00万元,其中:非流通股8,316.00万股,流通股4,000.00万股。公司股票于2000年7月20日在上海证券交易所挂牌交易。根据公司股东大会审议通过的股权分置改革方案,2005年11月公司非流通股股东向流通股股东每持有10股支付3股对价,股权分置改革后,公司注册资本和股份总数不变,股份性质全部为流通股。根据公司2006年8月15日召开的2006年第一次临时股东大会决议,以2005年12月31日总股本12,316.00万股为基数,向全体股东每10股派发红股2股,公司注册资本由12,316.00万元增加至14,779.20万元。根据公司2007年4月16日召开的2006年度股东大会决议,以2006年12月31日总股本14,779.20万股为基数,向全体股东每10股派发红股3股,公司注册资本由14,779.20万元增加至19,212.96万元。根据公司2008年3月25日召开的2007年度股东大会决议,以2007年12月31日总股本19,212.96万股为基数,向全体股东每10股派发红股3股,公司注册资本由19,212.96万元增加至24,976.848万元。根据公司2011年3月29日召开的2010年度股东大会决议,以2010年12月31日总股本24,976.848万股为基数,向全体股东每10股以资本公积转增5股,公司注册资本由24,976.848万元增加至37,465.272万元。2012年2月12日,经中国证券监督管理委员会证监发行字[2012]183号文批复,核准公司非公开发行不超过5,900.00万股新股,本公司于2012年3月13日以非公开发行股票的方式向8名特定投资者发行了5,560.00万股人民币普通股(A股),每股面值人民币1元,每股发行价为人民币16.50元。经此次非公开发行后本公司股本总额增至43,025.272万元。根据公司2012年5月7日召开的2011年度股东大会决议,以利润分配实施时总股本

43,025.272万股为基数，向全体股东每10股送5股红股，公司注册资本由43,025.272万元增加至64,537.908万元。根据公司2014年5月13日召开的2013年度股东大会决议，以利润分配实施时总股本64,537.908万股为基数，以资本公积向全体股东每10股转增5股，公司注册资本由64,537.908万元增加至96,806.862万元。根据公司2015年5月6日召开的2014年度股东大会决议，以利润分配实施时总股本96,806.862万股为基数，以资本公积向全体股东每10股转增5股，公司注册资本由96,806.862万元增加至145,210.293万元。根据公司2021年5月18日召开的2020年度股东大会决议，通过《关于以集中竞价交易方式回购公司股份预案的议案》，公司完成股份回购37,443,300股，根据回购股份方案用于减少注册资本，本公司注册资本从145,210.293万元减至141,465.963万元。根据公司于2023年4月10日、5月25日分别召开的第九届董事会第十八次会议、2022年年度股东大会，通过《关于注销部分回购股份并减少注册资本的议案》，注销回购专用账户中39,478,064股股份并减少注册资本，本公司注册资本从141,465.963万元减至137,518.1566万元。该事项已于2023年7月31日完成工商变更。根据公司于2024年4月19日、5月24日分别召开的第十届董事会第七次会议、2023年年度股东大会，通过《关于减少注册资本增加经营范围以及修改〈公司章程〉部分条款的议案》，本公司注册资本从137,518.1566万元减至133,505.2966万元。该事项已于2024年6月21日完成工商变更。

本公司属于照明电器行业。经营范围为：一般项目：照明器具制造；照明器具销售；半导体照明器件制造；半导体照明器件销售；照明器具生产专用设备制造；照明器具生产专用设备销售；电气设备销售；机械电气设备制造；机械电气设备销售；标准化服务；半导体器件专用设备制造；半导体器件专用设备销售；电子元器件制造；电子元器件批发；电子元器件零售；工程和技术研究和试验发展；节能管理服务；新型建筑材料制造（不含危险化学品）；光伏设备及元器件制造；光伏设备及元器件销售；家用电器制造；五金产品制造；建筑用金属配件制造；建筑用金属配件销售；建筑装饰、水暖管道零件及其他建筑用金属制品制造；厨具卫具及日用杂品批发；风机、风扇销售；工程管理服务；货物进出口；技术进出口；技术服务、技术开发、技术咨询、技术交流、技术转让、技术推广；新兴能源技术研发；新材料技术研发；新材料技术推广服务；软件开发；软件销售；工业设计服务；气体、液体分离及纯净设备制造；气体、液体分离及纯净设备销售（除依法须经批准的项目外，凭营业执照依法自主开展经营活动）。

截至2025年12月31日，本公司第一大股东为世纪阳光控股集团有限公司，该公司持有本公司股权为47,669.5661万股，持股比例为35.71%。

本财务报告2026年4月17日经公司第十届董事会第十七次会议批准。

## 四、财务报表的编制基础

### 1、编制基础

本公司以持续经营为基础，根据实际发生的交易和事项，按照财政部颁布的《企业会计准则——基本准则》和各项具体会计准则、企业会计准则应用指南、企业会计准则解释及其他相关规定（以下合称“企业会计准则”），以及中国证券监督管理委员会《公开发行证券的公司信息披露编报规则第15号——财务报告的一般规定（2023年修订）》的披露规定编制财务报表。

### 2、持续经营

√适用 不适用

本公司不存在导致对报告期末起12个月内的持续经营假设产生重大疑虑的事项或情况。

## 五、重要会计政策及会计估计

具体会计政策和会计估计提示：

√适用 不适用

本公司及各子公司根据实际生产经营特点，依据相关企业会计准则的规定，对固定资产折旧、无形资产摊销、职工薪酬和收入确认等交易和事项制定了若干具体会计政策和会计估计。

### 1、遵循企业会计准则的声明

本公司所编制的财务报表符合企业会计准则的要求，真实、完整地反映了公司的财务状况、经营成果、股东权益变动和现金流量等有关信息。

### 2、会计期间

本公司会计年度自公历1月1日起至12月31日止。

### 3、营业周期

√适用 不适用

正常营业周期是指本公司从购买用于加工的资产起至实现现金或现金等价物的期间。本公司以12个月作为一个营业周期，并以其作为资产和负债的流动性划分标准。

### 4、记账本位币

本公司及境内子公司采用人民币为记账本位币。本公司境外子公司根据其经营所处的主要经济环境中的货币确定美元、欧元、澳元、加元、港元、丹麦克朗、英镑、泰铢、新加坡元、越南盾等为其记账本位币，编制财务报表时折算为人民币。

本公司编制本财务报表时所采用的货币为人民币。

## 5、重要性标准确定方法和选择依据

√适用 □不适用

项目	重要性标准
重要的单项计提坏账准备的应收款项	金额 1000 万元以上(含)
重大在建工程项目本期变动情况	单项在建工程明细金额超过资产总额 0.5%
账龄超过 1 年或逾期的重要其他应付款	金额 500 万元以上(含)
收到的重要的投资活动有关的现金	单项现金流量金额超过资产总额 5%
支付的重要的投资活动有关的现金	单项现金流量金额超过资产总额 5%
重要的非全资子公司	少数股东权益金额大于等于 500 万元
不涉及现金收支的重大活动	金额大于 10000 万元

## 6、同一控制下和非同一控制下企业合并的会计处理方法

√适用 □不适用

企业合并，是指将两个或两个以上单独的企业合并形成一个报告主体的交易或事项。企业合并分为同一控制下企业合并和非同一控制下企业合并。

### 1. 同一控制下企业合并的会计处理

参与合并的企业在合并前后均受同一方或相同的多方最终控制，且该控制并非暂时性的，为同一控制下的企业合并。

公司在企业合并中取得的被合并方的资产、负债，除因会计政策不同而进行的调整以外，按照合并日被合并方在最终控制方合并财务报表中的账面价值计量。公司取得的被合并方所有者权益在最终控制方合并财务报表中的账面价值的份额与支付的合并对价账面价值(或发行股份面值总额)的差额，调整资本公积；资本公积不足冲减的，调整留存收益。

通过多次交易分步实现同一控制下的企业合并，合并前持有投资的账面价值加上合并日新支付对价的账面价值之和，与合并中取得的净资产账面价值的差额，调整资本公积(股本溢价)，资本公积不足冲减的，调整留存收益。合并方在取得被合并方控制权之前持有的长期股权投资，在取得原股权之日与合并方与被合并方同处于同一方最终控制之日孰晚日起至合并日之间已确认有关损益、其他综合收益和其他所有者权益变动，应分别冲减比较报表期间的期初留存收益或当期损益，由于被投资方重新计量设定受益计划净负债或净资产变动而产生的其他综合收益除外。

### 2. 非同一控制下企业合并的会计处理

参与合并的企业在合并前后不受同一方或相同的多方最终控制的，为非同一控制下的企业合并。

公司在购买日对合并成本大于合并中取得的被购买方可辨认净资产公允价值份额的差额，确认为商誉；对于合并成本小于合并中取得的被购买方可辨认净资产公允价值份额，首先对取得的被购买方各项可辨认资产、负债及或有负债的公允价值以及合并成本的计量进行复核，经复核后合并成本仍小于合并中取得的被购买方可辨认净资产公允价值份额的，其差额计入当期损益。

如果在购买日或合并当期期末，因各种因素影响无法合理确定作为合并对价付出的各项资产的公允价值，或合并中取得被购买方各项可辨认资产、负债的公允价值，合并当期期末，公司以暂时确定的价值为基础对企业合并进行核算。自购买日算起12个月内取得进一步的信息表明需对原暂时确定的价值进行调整的，则视同在购买日发生，进行追溯调整，同时对以暂时性价值为基础提供的比较报表信息进行相关的调整；自购买日算起12个月以后对企业合并成本或合并中取得的可辨认资产、负债价值的调整，按照《企业会计准则第28号——会计政策、会计估计变更和差错更正》的原则进行处理。

公司在企业合并中取得的被购买方的可抵扣暂时性差异，在购买日不符合递延所得税资产确认条件的，不予确认。购买日后12个月内，如取得新的或进一步的信息表明购买日的相关情况已经存在，预期被购买方在购买日可抵扣暂时性差异带来的经济利益能够实现的，确认相关的递延所得税资产，同时减少商誉，商誉不足冲减的，差额部分确认为当期损益；除上述情况以外，确认与企业合并相关的递延所得税资产，计入当期损益。

通过多次交易分步实现的非同一控制下企业合并，根据企业会计准则判断该多次交易是否属于“一揽子交易”。多次交易的条款、条件以及经济影响符合以下一种或多种情况，通常表明应将多次交易事项作为一揽子交易进行会计处理：(1)这些交易是同时或者在考虑了彼此影响的情况下订立的；(2)这些交易整体才能达成一项完整的商业结果；(3)一项交易的发生取决于其他至少一项交易的发生；(4)一项交易单独看是不经济的，但是和其他交易一并考虑时是经济的。

属于“一揽子交易”的，将各项交易作为一项取得控制权的交易进行会计处理。不属于“一揽子交易”的，在合并财务报表中，对于购买日之前持有的被购买方的股权，按照该股权在购买日的公允价值进行重新计量，公允价值与其账面价值的差额计入当期投资收益或留存收益；购买日之前已经持有的被购买方的股权涉及权益法核算下的其他综合收益、其他所有者权益变动转为购买日当期收益，由于被投资方重新计量设定受益计划净负债或净资产变动而产生的其他综合收益除外。

### 3. 企业合并中有关交易费用的处理

为进行企业合并发生的审计、法律服务、评估咨询等中介费用以及其他相关管理费用，于发生时计入当期损益。作为合并对价发行的权益性证券或债务性证券的交易费用，计入权益性证券或债务性证券的初始确认金额。

## 7、控制的判断标准和合并财务报表的编制方法

√适用 □不适用

### 1. 控制的判断标准及合并范围

合并财务报表的合并范围以控制为基础确定。控制是指本公司拥有对被投资方的权力，通过参与被投资方的相关活动而享有可变回报，并且有能力运用对被投资方的权力影响该回报金额。合并范围包括本公司及全部子公司。子公司，是指被本公司控制的主体(含企业、被投资单位中可分割的部分、结构化主体等)。

### 2. 合并报表的编制方法

本公司以自身和各子公司的财务报表为基础，根据其他有关资料，编制合并报表。本公司编制合并财务报表，将整个企业集团视为一个会计主体，依据相关企业会计准则的确认、计量和列报要求，按照统一的会计政策，反映本公司整体财务状况、经营成果和现金流量。

合并财务报表时抵销本公司与各子公司、各子公司相互之间发生的内部交易和往来对合并资产负债表、合并利润表、合并现金流量表、合并所有者权益变动表的影响。

在报告期内因同一控制下企业合并增加的子公司以及业务，视同该子公司以及业务自同受最终控制方控制之日起纳入本公司的合并范围，将其自同受最终控制方控制之日起的经营成果、现金流量分别纳入合并利润表、合并现金流量表中。在报告期内，调整合并资产负债表的期初数，同时对比较报表的相关项目进行调整，视同合并后的报表主体自最终控制方开始控制时点起一直存在。

本期若因非同一控制下企业合并增加子公司的，则不调整合并资产负债表期初数；以购买日可辨认净资产公允价值为基础对其财务报表进行调整。将子公司自购买日至期末的收入、费用、利润纳入合并利润表；该子公司自购买日至期末的现金流量纳入合并现金流量表。

子公司少数股东应占的权益、损益和当期综合收益中分别在合并资产负债表中所有者权益项目下、合并利润表中净利润项目和综合收益总额项下单独列示。子公司少数股东分担的当期亏损超过了少数股东在该子公司期初所有者权益中所享有份额而形成的余额，冲减少数股东权益。

### 3. 购买少数股东股权及不丧失控制权的部分处置子公司股权

本公司因购买少数股权新取得的长期股权投资成本与按照新增持股比例计算应享有子公司自购买日或合并日开始持续计算的净资产份额之间的差额，以及在不丧失控制权的情况下因部分处置对子公司的股权投资而取得的处置价款与处置长期股权投资相对应享有子公司自购买日或合并日开始持续计算的净资产份额之间的差额，均调整合并资产负债表中的资本公积中的股本溢价，资本公积中的股本溢价不足冲减的，调整留存收益。

### 4. 丧失控制权的处置子公司股权

本期本公司处置子公司，则该子公司期初至处置日的收入、费用、利润纳入合并利润表；该子公司期初至处置日的现金流量纳入合并现金流量表。因处置部分股权投资或其他原因丧失了对原有子公司控制权时，对于处置后的剩余股权投资，本公司按照其在丧失控制权日的公允价值进行重新计量。处置股权取得的对价与剩余股权公允价值之和，减去按原持股比例计算应享有原有子公司自购买日开始持续计算的净资产的份额与商誉之和，形成的差额计入丧失控制权当期的投

资收益。与原有子公司股权投资相关的其他综合收益，在丧失控制权时采用被购买方直接处置相关资产和负债相同的基础进行会计处理（即除了该原有子公司重新计量设定受益计划外净负债或者净资产导致的变动以外，其余一并转入当期投资收益）。其后，对该部分剩余股权按照《企业会计准则第2号——长期股权投资》或《企业会计准则第22号——金融工具确认和计量》等相关规定进行后续计量，详见本附注“主要会计政策和会计估计——长期股权投资”或“主要会计政策和会计估计——金融工具”。

#### 5. 分步处置对子公司股权投资至丧失控制权的处理

本公司通过多次交易分步处置对子公司股权投资直至丧失控制权的，需区分处置对子公司股权投资直至丧失控制权的各项交易是否属于一揽子交易。

处置对子公司股权投资直至丧失控制权的各项交易属于一揽子交易的，将各项交易作为一项处置子公司并丧失控制权的交易进行会计处理；但是，在丧失控制权之前每一次处置价款与处置投资对应的享有该子公司净资产份额的差额，在合并财务报表中确认为其他综合收益，在丧失控制权时一并转入丧失控制权当期的损益。

不属于一揽子交易的，对其中的每一项交易视情况分别按照“不丧失控制权的情况下部分处置对子公司的长期股权投资”和“因处置部分股权投资或其他原因丧失了对原有子公司的控制权”（详见前段）适用的原则进行会计处理。即在丧失控制权之前每一次处置价款与处置投资对应的享有该子公司自购买日开始持续计算的净资产账面价值份额之间的差额，作为权益性交易计入资本公积（股本溢价）。在丧失控制权时不得转入丧失控制权当期的损益。

### 8、合营安排分类及共同经营会计处理方法

√适用 □不适用

合营安排，是指一项由两个或两个以上的参与方共同控制的安排。本公司根据在合营安排中享有的权利和承担的义务，将合营安排分为共同经营和合营企业。

合营企业，是指本公司仅对该安排的净资产享有权利的合营安排。本公司对合营企业的投资采用权益法核算，按照本附注“主要会计政策和会计估计——长期股权投资”中“权益法核算的长期股权投资”所述的会计政策处理。

共同经营，是指本公司享有该安排相关资产且承担该安排相关负债的合营安排。本公司确认与共同经营中利益份额相关的下列项目，并按照相关企业会计准则的规定进行会计处理：

1. 确认本公司单独所持有的资产，以及按本公司份额确认共同持有的资产；
2. 确认本公司单独所承担的负债，以及按本公司份额确认共同承担的负债；
3. 确认出售本公司享有的共同经营产出份额所产生的收入；
4. 按本公司份额确认共同经营因出售产出所产生的收入；
5. 确认单独所发生的费用，以及按本公司份额确认共同经营发生的费用。

当本公司作为合营方向共同经营投出或出售资产(该资产不构成业务,下同)或者自共同经营购买资产时,在该等资产出售给第三方之前,本公司仅确认因该项交易产生的损益中属于共同经营其他参与方的部分。该等资产发生符合《企业会计准则第8号——资产减值》等规定的资产减值损失的,对于由本公司向共同经营投出或者出售资产的情况,本公司全额确认损失;对于本公司自共同经营购买资产的情况,本公司按承担的份额确认该损失。

## 9、 现金及现金等价物的确定标准

在编制现金流量表时,将本公司库存现金及可以随时用于支付的存款确认为现金。现金等价物是指企业持有的期限短(一般是指从购买日起3个月内到期)、流动性强、易于转换为已知金额现金、价值变动风险很小的投资。

## 10、 外币业务和外币报表折算

√适用 不适用

### 1. 外币交易业务

对发生的外币业务,采用交易发生日的即期汇率(通常指中国人民银行公布的当日外汇牌价的中间价,下同)折合记账本位币记账。但公司发生的外币兑换业务或涉及外币兑换的交易事项,按照实际采用的汇率折算为记账本位币金额。

### 2. 外币货币性项目和非货币性项目的折算方法

资产负债表日,对于外币货币性项目采用资产负债表日即期汇率折算,由此产生的汇兑差额,除:(1)属于与购建符合资本化条件的资产相关的外币专门借款产生的汇兑差额按照借款费用资本化的原则处理;(2)用于境外经营净投资有效套期的套期工具的汇兑差额(该差额计入其他综合收益,直至净投资被处置才被确认为当期损益);以及(3)以公允价值计量且其变动计入其他综合收益的外币货币性项目除摊余成本之外的其他账面余额变动产生的汇兑差额计入其他综合收益之外,均计入当期损益。

以历史成本计量的外币非货币性项目,仍采用交易发生日的即期汇率折算的记账本位币金额计量。以公允价值计量的外币非货币性项目,采用公允价值确定日的即期汇率折算,折算后的记账本位币金额与原记账本位币金额的差额,计入当期损益或其他综合收益。

### 3. 外币报表折算

资产负债表中的资产和负债项目,采用资产负债表日的即期汇率折算;所有者权益项目除“未分配利润”项目外,其他项目采用发生时的即期汇率折算;利润表中的收入和费用项目,采用交易发生日的即期汇率折算;年初未分配利润为上一年折算后的年末未分配利润;年末未分配利润按折算后的利润分配各项目计算列示;按照上述折算产生的外币财务报表折算差额,在资产负债表股东权益项目下的“其他综合收益”项目反映。处置境外经营并丧失控制权时,将资产负

债表中股东权益项目下列示的、与该境外经营相关的外币报表折算差额，全部或按处置该境外经营的比例转入处置当期损益。在处置部分股权投资或其他原因导致持有境外经营权益比例降低但不丧失对境外经营控制权时，与该境外经营处置部分相关的外币报表折算差额将归属于少数股东权益，不转入当期损益。

现金流量表采用现金流量发生日的即期汇率折算。汇率变动对现金的影响额作为调节项目，在现金流量表中单独列示“汇率变动对现金及现金等价物的影响”项目反映。

## 11、金融工具

√适用 □不适用

金融工具是指形成一方的金融资产并形成其他方的金融负债或权益工具的合同。金融工具包括金融资产、金融负债和权益工具。

### 1. 金融工具的分类、确认依据和计量方法

#### (1) 金融资产和金融负债的确认和初始计量

本公司成为金融工具合同的一方时，确认一项金融资产或金融负债。对于以常规方式购买金融资产的，本公司在交易日确认将收到的资产和为此将承担的负债。

金融资产和金融负债在初始确认时以公允价值计量。对于以公允价值计量且其变动计入当期损益的金融资产和金融负债，相关的交易费用直接计入当期损益，对于其他类别的金融资产和金融负债，相关交易费用计入初始确认金额。对于初始确认时不具有重大融资成分的应收账款，按照本附注“主要会计政策和会计估计——收入”所述的收入确认方法确定的交易价格进行初始计量。

#### (2) 金融资产的分类和后续计量

本公司根据管理金融资产的业务模式和金融资产的合同现金流量特征将金融资产分类为以摊余成本计量的金融资产、以公允价值计量且其变动计入其他综合收益的金融资产和以公允价值计量且其变动计入当期损益的金融资产。

##### 1) 以摊余成本计量的金融资产

以摊余成本计量的金融资产，是指同时符合下列条件的金融资产：①本公司管理该金融资产的业务模式是以收取合同现金流量为目标；②该金融资产的合同条款规定，在特定日期产生的现金流量，仅为对本金和以未偿付本金金额为基础的利息的支付。

该类金融资产在初始确认后采用实际利率法以摊余成本计量，所产生的利得或损失在终止确认、按照实际利率法摊销或确认减值时，计入当期损益。

对于金融资产的摊余成本，应当以该金融资产的初始确认金额经下列调整后的结果确定：①扣除已偿还的本金；②加上或减去采用实际利率法将该初始确认金额与到期日金额之间的差额进行摊销形成的累计摊销额；③扣除累计计提的损失准备。

实际利率法，是指计算金融资产或金融负债的摊余成本以及将利息收入或利息费用分摊计入

各会计期间的方法。实际利率，是指将金融资产或金融负债在预计存续期的估计未来现金流量，折现为该金融资产账面余额或该金融负债摊余成本所使用的利率。在确定实际利率时，本公司在考虑金融资产或金融负债所有合同条款(如提前还款、展期、看涨期权或其他类似期权等)的基础上估计预期现金流量，但不考虑预期信用损失。

本公司根据金融资产账面余额乘以实际利率计算确定利息收入，但下列情况除外：①对于购入或源生的已发生信用减值的金融资产，自初始确认起，按照该金融资产的摊余成本和经信用调整的实际利率计算确定其利息收入。②对于购入或源生的未发生信用减值、但在后续期间成为已发生信用减值的金融资产，按照该金融资产的摊余成本和实际利率计算确定其利息收入。若该金融工具在后续期间因其信用风险有所改善而不再存在信用减值，并且这一改善在客观上可与应用上述规定之后发生的某一事件相联系，应转按实际利率乘以该金融资产账面余额来计算确定利息收入。

#### 2) 以公允价值计量且其变动计入其他综合收益的金融资产

以公允价值计量且其变动计入其他综合收益的金融资产，是指同时符合下列条件的金融资产：

- ①本公司管理该金融资产的业务模式既以收取合同现金流量为目标又以出售该金融资产为目标。
- ②该金融资产的合同条款规定，在特定日期产生的现金流量，仅为对本金和以未偿付本金金额为基础的利息的支付。

该类金融资产在初始确认后以公允价值进行后续计量。采用实际利率法计算的利息、减值损失或利得及汇兑损益计入当期损益，其他利得或损失计入其他综合收益。终止确认时，将之前计入其他综合收益的累计利得或损失从其他综合收益中转出，计入当期损益。

对于非交易性权益工具投资，本公司可在初始确认时将其不可撤销地指定为以公允价值计量且其变动计入其他综合收益的金融资产。该指定基于单项非交易性权益工具投资的基础上作出，且相关投资从工具发行者的角度符合权益工具的定义。此类投资在初始指定后，除了获得的股利(属于投资成本收回部分的除外)计入当期损益外，其他相关的利得或损失(包括汇兑损益)均计入其他综合收益。终止确认时，将之前计入其他综合收益的累计利得或损失从其他综合收益中转出，计入留存收益。

#### 3) 以公允价值计量且其变动计入当期损益的金融资产

除上述 1)、2)情形外，本公司将其余所有的金融资产分类为以公允价值计量且其变动计入当期损益的金融资产。在初始确认时，如果能够消除或显著减少会计错配，可以将金融资产不可撤销地指定为以公允价值计量且其变动计入当期损益的金融资产。本公司在非同一控制下的企业合并中确认的或有对价构成金融资产的，该金融资产分类为以公允价值计量且其变动计入当期损益的金融资产。

该类金融资产在初始确认后以公允价值进行后续计量，产生的利得或损失计入当期损益。

#### (3) 金融负债的分类和后续计量

本公司将金融负债分类为以公允价值计量且其变动计入当期损益的金融负债、金融资产转移

不符合终止确认条件或继续涉入被转移金融资产所形成的金融负债、财务担保合同及以摊余成本计量的金融负债。

#### 1) 以公允价值计量且其变动计入当期损益的金融负债

以公允价值计量且其变动计入当期损益的金融负债，包括交易性金融负债(含属于金融负债的衍生工具)和指定为以公允价值计量且其变动计入当期损益的金融负债。在非同一控制下的企业合并中，本公司作为购买方确认的或有对价形成金融负债的，该金融负债应当按照以公允价值计量且其变动计入当期损益进行会计处理。

以公允价值计量且其变动计入当期损益的金融负债在初始确认后以公允价值进行后续计量，产生的利得或损失计入当期损益。

因公司自身信用风险变动引起的指定为以公允价值计量且其变动计入当期损益的金融负债的公允价值变动金额计入其他综合收益，除非该处理会造成或扩大损益中的会计错配。该金融负债的其他公允价值变动计入当期损益。终止确认时，将之前计入其他综合收益的累计利得或损失从其他综合收益中转出，计入留存收益。

#### 2) 金融资产转移不符合终止确认条件或继续涉入被转移金融资产所形成的金融负债

该类金融负债按照本附注“主要会计政策和会计估计——金融工具”中“金融资产转移的确认依据及计量方法”所述的方法进行计量。

#### 3) 财务担保合同

财务担保合同，是指当特定债务人到期不能按照最初或修改后的债务工具条款偿付债务时，要求本公司向蒙受损失的合同持有人赔付特定金额的合同。

不属于上述 1) 或 2) 情形的财务担保合同，在初始确认后按照下列两项金额之中的较高者进行后续计量：①按照本附注“主要会计政策和会计估计——金融工具”中“金融工具的减值”确定的损失准备金额；②初始确认金额扣除按照本附注“主要会计政策和会计估计——收入”所述的收入确认方法所确定的累计摊销额后的余额。

#### 4) 以摊余成本计量的金融负债

除上述 1)、2)、3) 情形外，本公司将其余所有的金融负债分类为以摊余成本计量的金融负债。

该类金融负债在初始确认后采用实际利率法以摊余成本计量，产生的利得或损失在终止确认或在按照实际利率法摊销时计入当期损益。

#### (4) 权益工具

权益工具是指能证明拥有本公司在扣除所有负债后的资产中的剩余权益的合同。本公司发行(含再融资)、回购、出售或注销权益工具作为权益的变动处理。与权益性交易相关的交易费用从权益中扣减。本公司对权益工具持有方的各种分配(不包括股票股利)，减少股东权益。本公司不确认权益工具的公允价值变动额。

#### (5) 衍生工具及嵌入衍生工具

衍生工具，包括远期外汇合约、货币汇率互换合同、利率互换合同及外汇期权合同等。衍生

工具于初始确认时以公允价值进行初始计量，并以公允价值进行后续计量。衍生工具的公允价值变动计入当期损益。

嵌入衍生工具，是指嵌入到非衍生工具(即主合同)中的衍生工具。对于嵌入衍生工具与主合同构成的混合合同，若主合同属于金融资产的，本公司不从该混合合同中分拆嵌入衍生工具，而将该混合合同作为一个整体适用本公司关于金融资产分类的会计政策。若混合合同包含的主合同不属于金融资产，且同时符合下列条件的，本公司将嵌入衍生工具从混合合同中分拆，作为单独的衍生工具处理：

- 1) 嵌入衍生工具的经济特征及风险与主合同的经济特征及风险不紧密相关。
- 2) 与该嵌入衍生工具具有相同条款的单独工具符合衍生工具的定义。
- 3) 该混合合同不是以公允价值计量且其变动计入当期损益进行会计处理。

嵌入衍生工具从混合合同中分拆的，本公司按照适用的会计准则规定对混合合同的主合同进行会计处理。本公司无法根据嵌入衍生工具的条款和条件对嵌入衍生工具的公允价值进行可靠计量的，该嵌入衍生工具的公允价值根据混合合同公允价值和主合同公允价值之间的差额确定。使用了上述方法后，该嵌入衍生工具在取得日或后续资产负债表日的公允价值仍然无法单独计量的，本公司将该混合合同整体指定为以公允价值计量且其变动计入当期损益的金融工具。

## 2. 金融资产转移的确认依据及计量方法

金融资产转移，是指本公司将金融资产(或其现金流量)让与或交付该金融资产发行方以外的另一方。金融资产终止确认，是指本公司将之前确认的金融资产从其资产负债表中予以转出。

满足下列条件之一的金融资产，本公司予以终止确认：(1) 收取该金融资产现金流量的合同权利终止；(2) 该金融资产已转移，且将金融资产所有权上几乎所有的风险和报酬转移给转入方；(3) 该金融资产已转移，虽然本公司既没有转移也没有保留金融资产所有权上几乎所有的风险和报酬，但是放弃了对该金融资产的控制。

若本公司既没有转移也没有保留金融资产所有权上几乎所有的风险和报酬，且保留了对该金融资产的控制的，则按照继续涉入被转移金融资产的程度继续确认有关金融资产，并相应确认有关负债。继续涉入所转移金融资产的程度，是指该金融资产价值变动使企业面临的风险水平。

金融资产整体转移满足终止确认条件的，将下列两项金额的差额计入当期损益：(1) 被转移金融资产在终止确认日的账面价值；(2) 因转移金融资产而收到的对价，与原直接计入其他综合收益的公允价值变动累计额中对应终止确认部分的金额之和。金融资产部分转移满足终止确认条件的，将所转移金融资产整体的账面价值，在终止确认部分和未终止确认部分之间，按照各自的相对公允价值进行分摊，并将下列两项金额的差额计入当期损益：(1) 终止确认部分在终止确认日的账面价值；(2) 终止确认部分收到的对价，与原直接计入其他综合收益的公允价值变动累计额中对应终止确认部分的金额之和。对于本公司指定为以公允价值计量且其变动计入其他综合收益的非交易性权益工具，整体或部分转移满足终止确认条件的，按上述方法计算的差额计入留存收益。

## 3. 金融负债终止确认条件

金融负债(或其一部分)的现时义务已经解除的,本公司终止确认该金融负债(或该部分金融负债)。本公司(借入方)与借出方之间签订协议,以承担新金融负债方式替换原金融负债,且新金融负债与原金融负债的合同条款实质上不同的,终止确认原金融负债,同时确认一项新金融负债。本公司对原金融负债(或其一部分)的合同条款做出实质性修改的,终止确认原金融负债,同时按照修改后的条款确认一项新金融负债。

金融负债(或其一部分)终止确认的,本公司将其账面价值与支付的对价(包括转出的非现金资产或承担的负债)之间的差额,计入当期损益。本公司回购金融负债一部分的,按照继续确认部分和终止确认部分在回购日各自的公允价值占整体公允价值的比例,对该金融负债整体的账面价值进行分配。分配给终止确认部分的账面价值与支付的对价(包括转出的非现金资产或承担的负债)之间的差额,计入当期损益。

#### 4. 金融工具公允价值的确定

金融资产和金融负债的公允价值确定方法见本附注“主要会计政策和会计估计——公允价值”。

#### 5. 金融工具的减值

本公司以预期信用损失为基础,对以摊余成本计量的金融资产、合同资产、以公允价值计量且其变动计入其他综合收益的债务工具投资、租赁应收款以及本附注“主要会计政策和会计估计——金融工具”中“金融负债的分类和后续计量”所述的财务担保合同进行减值处理并确认损失准备。预期信用损失,是指以发生违约的风险为权重的金融工具信用损失的加权平均值。信用损失,是指本公司按照原实际利率折现的、根据合同应收的所有合同现金流量与预期收取的所有现金流量之间的差额,即全部现金短缺的现值。

对于购买或源生的已发生信用减值的金融资产,公司在资产负债表日仅将自初始确认后整个存续期内预期信用损失的累计变动确认为损失准备。

对于由《企业会计准则第14号——收入》规范的交易形成的应收款项或合同资产及《企业会计准则第21号——租赁》规范的租赁应收款,本公司运用简化计量方法,按照相当于整个存续期内的预期信用损失金额计量损失准备。

对于由《企业会计准则第14号——收入》规范的交易形成的不含重大融资成分的应收款项或合同资产,本公司运用简化计量方法,按照相当于整个存续期内的预期信用损失金额计量损失准备。

除上述计量方法以外的金融工具,本公司按照一般方法计量损失准备,在每个资产负债表日评估其信用风险自初始确认后是否已经显著增加。如果信用风险自初始确认后并未显著增加,处于第一阶段,本公司按照该金融工具未来12个月内预期信用损失的金额计量损失准备;如果信用风险自初始确认后已显著增加但尚未发生信用减值的,处于第二阶段,本公司按照整个存续期内预期信用损失的金额计量损失准备;如果金融资产自初始确认后已经发生信用减值的,处于第三阶段,本公司按照整个存续期内预期信用损失的金额计量损失准备。

整个存续期预期信用损失,是指因金融工具整个预计存续期内所有可能发生的违约事件而导

致的预期信用损失。未来12个月内预期信用损失，是指因资产负债表日后12个月内(若金融工具的预计存续期少于12个月，则为预计存续期)可能发生的金融工具违约事件而导致的预期信用损失，是整个存续期预期信用损失的一部分。

本公司考虑所有合理且有依据的信息，包括前瞻性信息，通过比较金融工具在资产负债表日发生违约的风险与在初始确认日发生违约的风险，确定金融工具预计存续期内发生违约风险的相对变化，以评估金融工具的信用风险自初始确认后是否已显著增加。对于在单项工具层面无法以合理成本获得关于信用风险显著增加的充分证据的金融工具，本公司以组合为基础考虑评估信用风险是否显著增加。若本公司判断金融工具在资产负债表日只具有较低的信用风险，则假定该金融工具的信用风险自初始确认后并未显著增加。

本公司在每个资产负债表日重新计量预期信用损失，由此形成的损失准备的增加或转回金额，作为减值损失或利得计入当期损益。对于以摊余成本计量的金融资产，损失准备抵减该金融资产在资产负债表中列示的账面价值；对于以公允价值计量且其变动计入其他综合收益的债务工具投资，公司在其他综合收益中确认其损失准备，不抵减该金融资产在资产负债表中列示的账面价值。

#### 6. 金融资产和金融负债的抵销

当本公司具有抵销已确认金融资产和金融负债的法定权利，且目前可执行该种法定权利，同时本公司计划以净额结算或同时变现该金融资产和清偿该金融负债时，金融资产和金融负债以相互抵销后的金额在资产负债表内列示。除此以外，金融资产和金融负债在资产负债表内分别列示，不予相互抵销。

#### 12、 应收票据

√适用 □不适用

##### 按照信用风险特征组合计提坏账准备的组合类别及确定依据

√适用 □不适用

本公司按照本附注“主要会计政策和会计估计——金融工具”中“金融工具的减值”所述的简化计量方法确定应收票据的预期信用损失并进行会计处理。在资产负债表日，按应收取的合同现金流量与预期收取的现金流量之间的差额的现值计量应收票据的信用损失。本公司将信用风险特征明显不同的应收票据单独进行减值测试，并估计预期信用损失；将其余应收票据按信用风险特征划分为若干组合，参考历史信用损失经验，结合当前状况并考虑前瞻性信息，在组合基础上估计预期信用损失。

组合名称	确定组合的依据
银行承兑汇票组合	承兑人为信用风险较低的银行
商业承兑汇票组合	承兑人为信用风险较高的企业

##### 基于账龄确认信用风险特征组合的账龄计算方法

适用 不适用

#### 按照单项计提坏账准备的单项计提判断标准

适用 不适用

本公司将债务人信用状况明显恶化、未来回款可能性较低、已经发生信用减值等信用风险特征明显不同的应收票据单独进行减值测试。

### 13、应收账款

适用 不适用

#### 按照信用风险特征组合计提坏账准备的组合类别及确定依据

适用 不适用

本公司按照本附注“主要会计政策和会计估计——金融工具”中“金融工具的减值”所述的简化计量方法确定应收账款的预期信用损失并进行会计处理。在资产负债表日，按应收取的合同现金流量与预期收取的现金流量之间的差额的现值计量应收账款的信用损失。本公司将信用风险特征明显不同的应收账款单独进行减值测试，并估计预期信用损失；将其余应收账款按信用风险特征划分为若干组合，参考历史信用损失经验，结合当前状况并考虑前瞻性信息，在组合基础上估计预期信用损失。

组合名称	确定组合的依据
账龄组合	按账龄划分的具有类似信用风险特征的应收账款
关联方组合	应收本公司合并范围内关联方款项

#### 基于账龄确认信用风险特征组合的账龄计算方法

适用 不适用

公司按照先发生先收回的原则统计并计算应收账款账龄。

#### 按照单项计提坏账准备的认定单项计提判断标准

适用 不适用

本公司将债务人信用状况明显恶化、未来回款可能性较低、已经发生信用减值等信用风险特征明显不同的应收账款单独进行减值测试。

### 14、应收款项融资

适用 不适用

#### 按照信用风险特征组合计提坏账准备的组合类别及确定依据

适用 不适用

本公司按照本附注“主要会计政策和会计估计——金融工具”中“金融工具的减值”所述的

一般方法确定应收款项融资的预期信用损失并进行会计处理。在资产负债表日，按应收取的合同现金流量与预期收取的现金流量之间的差额的现值计量应收款项融资的信用损失。本公司将信用风险特征明显不同的应收款项融资单独进行减值测试，并估计预期信用损失；将其余应收款项融资按信用风险特征划分为若干组合，参考历史信用损失经验，结合当前状况并考虑前瞻性信息，在组合基础上估计预期信用损失。

组合名称	确定组合的依据
银行承兑汇票组合	承兑人为信用风险较低的银行

#### 基于账龄确认信用风险特征组合的账龄计算方法

适用 不适用

#### 按照单项计提坏账准备的单项计提判断标准

适用 不适用

本公司将对债务人信用状况明显恶化、未来回款可能性较低、已经发生信用减值等信用风险特征明显不同的应收款项融资单独进行减值测试。

### 15、其他应收款

适用 不适用

#### 按照信用风险特征组合计提坏账准备的组合类别及确定依据

适用 不适用

本公司按照本附注“主要会计政策和会计估计——金融工具”中“金融工具的减值”所述的一般方法确定其他应收款的预期信用损失并进行会计处理。在资产负债表日，按应收取的合同现金流量与预期收取的现金流量之间的差额的现值计量其他应收款的信用损失。本公司将信用风险特征明显不同的其他应收款单独进行减值测试，并估计预期信用损失；将其余其他应收款按信用风险特征划分为若干组合，参考历史信用损失经验，结合当前状况并考虑前瞻性信息，在组合基础上估计预期信用损失。

组合名称	确定组合的依据
账龄组合	按账龄划分的具有类似信用风险特征的其他应收款
应收出口退税组合	应收出口退税款
关联方组合	应收本公司合并范围内子公司款项

#### 基于账龄确认信用风险特征组合的账龄计算方法

适用 不适用

公司按照先发生先收回的原则统计并计算其他应收款账龄。

**按照单项计提坏账准备的单项计提判断标准**√适用  不适用

本公司将对债务人信用状况明显恶化、未来回款可能性较低、已经发生信用减值等信用风险特征明显不同的其他应收款单独进行减值测试。

**16、 存货**√适用  不适用**存货类别、发出计价方法、盘存制度、低值易耗品和包装物的摊销方法**√适用  不适用

(1) 存货包括在日常活动中持有以备出售的产成品或商品、处在生产过程中的在产品、在生产过程或提供劳务过程中耗用的材料和物料、在途物资和委托加工物资等。

(2) 企业取得存货按实际成本计量。1) 外购存货的成本即为该存货的采购成本，通过进一步加工取得的存货成本由采购成本和加工成本构成。2) 债务重组取得债务人用以抵债的存货，以放弃债权的公允价值和使该存货达到当前位置和状态所发生的可直接归属于该存货的相关税费为基础确定其入账价值。3) 在非货币性资产交换具备商业实质和换入资产或换出资产的公允价值能够可靠计量的前提下，非货币性资产交换换入的存货通常以换出资产的公允价值为基础确定其入账价值，除非有确凿证据表明换入资产公允价值更加可靠；不满足上述前提的非货币性资产交换，以换出资产的账面价值和应支付的相关税费作为换入存货的成本。4) 以同一控制下的企业吸收合并方式取得的存货按被合并方的账面价值确定其入账价值；以非同一控制下的企业吸收合并方式取得的存货按公允价值确定其入账价值。

(3) 企业发出存货的成本计量采用月末一次加权平均法。

(4) 低值易耗品和包装物的摊销方法

低值易耗品按照一次转销法进行摊销。

包装物按照一次转销法进行摊销。

(5) 存货的盘存制度为永续盘存制。

**存货跌价准备的确认标准和计提方法**√适用  不适用

资产负债表日，存货采用成本与可变现净值孰低计量。存货可变现净值是按存货的估计售价减去至完工时估计将要发生的成本、估计的销售费用以及相关税费后的金额。在确定存货的可变现净值时，以取得的确凿证据为基础，同时考虑持有存货的目的以及资产负债表日后事项的影响，除有明确证据表明资产负债表日市场价格异常外，本期期末存货项目的可变现净值以资产负债表日市场价格为基础确定，其中：

1) 产成品、商品和用于出售的材料等直接用于出售的商品存货，在正常生产经营过程中以该存货的估计售价减去估计的销售费用和相关税费后的金额确定其可变现净值；

2)需要经过加工的材料存货,在正常生产经营过程中以所生产的产成品的估计售价减去至完工时估计将要发生的成本、估计的销售费用和相关税费后的金额确定其可变现净值;资产负债表日,同一项存货中一部分有合同价格约定、其他部分不存在合同价格的,分别确定其可变现净值,并与其对应的成本进行比较,分别确定存货跌价准备的计提或转回的金额。

期末按照单个存货项目计提存货跌价准备;但对于数量繁多、单价较低的存货,按照存货类别计提存货跌价准备;与在同一地区生产和销售的产品系列相关、具有相同或者类似最终用途或目的,且难以与其他项目分开计量的存货,则合并计提存货跌价准备。

计提存货跌价准备后,如果以前减记存货价值的影响因素已经消失,导致存货的可变现净值高于其账面价值的,在原已计提的存货跌价准备金额内予以转回,转回的金额计入当期损益。

#### 按照组合计提存货跌价准备的组合类别及确定依据、不同类别存货可变现净值的确定依据

适用 不适用

#### 基于库龄确认存货可变现净值的各库龄组合可变现净值的计算方法和确定依据

适用 不适用

### 17、合同资产

适用 不适用

#### 合同资产的确认方法及标准

适用 不适用

合同资产是指公司已向客户转让商品而有权收取对价的权利,且该权利取决于时间流逝之外的其他因素。公司拥有的、无条件(仅取决于时间流逝)向客户收取对价的权利作为应收款项列示。

公司将同一合同下的合同资产和合同负债相互抵销后以净额列示。

#### 按照信用风险特征组合计提坏账准备的组合类别及确定依据

适用 不适用

本公司按照本附注“主要会计政策和会计估计——金融工具”中“金融工具的减值”所述的简化计量方法确定合同资产的预期信用损失并进行会计处理。在资产负债表日,按应收取的合同现金流量与预期收取的现金流量之间的差额的现值计量合同资产的信用损失。本公司将信用风险特征明显不同的合同资产单独进行减值测试,并估计预期信用损失;将其余合同资产按信用风险特征划分为若干组合,参考历史信用损失经验,结合当前状况并考虑前瞻性信息,在组合基础上估计预期信用损失。

组合名称	确定组合的依据
账龄组合	按账龄划分的具有类似信用风险特征的组合资产

#### 基于账龄确认信用风险特征组合的账龄计算方法

√适用 □不适用

按账龄划分的具有类似信用风险特征的合同资产

#### 按照单项计提坏账准备的认定单项计提判断标准

√适用 □不适用

本公司将债务人信用状况明显恶化、未来回款可能性较低、已经发生信用减值等信用风险特征明显不同的合同资产单独进行减值测试。

### 18、持有待售的非流动资产或处置组

√适用 □不适用

公司主要通过出售(包括具有商业实质的非货币性资产交换,下同)而非持续使用一项非流动资产或处置组收回其账面价值的,在满足下列条件时,将其划分为持有待售类别:

#### 划分为持有待售的非流动资产或处置组的确认标准和会计处理方法

√适用 □不适用

(1) 根据类似交易中出售此类资产或处置组的惯例,在当前状况下即可立即出售;

(2) 出售极可能发生,即公司已经就一项出售计划作出决议且获得确定的购买承诺,预计出售将在一年内完成。有关规定要求相关权力机构或者监督部门批准后方可出售的,公司已经获得批准。确定的购买承诺,是指公司与其他方签订的具有法律约束力的购买协议,该协议包含交易价格、时间和足够严厉的违约惩罚等重要条款,使协议出现重大调整或者撤销的可能性极小。

公司因出售对子公司的投资等原因导致其丧失对子公司控制权的,当拟出售的子公司投资满足持有待售类别划分条件时,在母公司个别财务报表中将对子公司投资整体划分为持有待售类别,在合并报表中将子公司所有资产和负债划分为持有待售类别。

持有待售的非流动资产或处置组不再满足持有待售类别划分条件的,公司停止将其划分为持有待售类别。部分资产或负债从持有待售的处置组中移除的,处置组中剩余资产或负债新组成的处置组仍满足持有待售划分条件的,公司将新组成的处置组划分为持有待售类别,否则将满足持有待售类别划分条件的非流动资产单独划分为持有待售类别。

对于当期首次满足持有待售类别划分条件的非流动资产或处置组,不调整可比会计期间的资产负债表。

#### 持有待售类的非流动资产或处置组的初始计量及后续计量

对于取得日划分为持有待售类别的非流动资产或处置组,公司在初始计量时比较假定其不划分为持有待售类别情况下的初始计量金额和公允价值减去出售费用后的净额,以两者孰低计量。除公司合并中取得的非流动资产或处置组外,由非流动资产或处置组以公允价值减去出售费用后的净额作为初始计量金额而产生的差额,计入当期损益。

公司将非流动资产或处置组首次划分为持有待售类别前,按照相关会计准则规定计量非流动资产或处置组中各项资产和负债的账面价值。在初始计量或资产负债表日重新计量持有待售的非

流动资产或处置组时，其账面价值高于公允价值减去出售费用后的净额的，将账面价值减记至公允价值减去出售费用后的净额，减记的金额确认为资产减值损失，计入当期损益，同时计提持有待售资产减值准备。持有待售的非流动资产或处置组中的非流动资产不计提折旧或摊销，持有待售的处置组中的负债的利息和其他费用应继续予以确认。

公司对持有待售的处置组确认资产减值损失金额时，先抵减处置组商誉的账面价值，再根据处置组中适用《企业会计准则第42号——持有待售的非流动资产、处置组和终止经营》（以下简称第42号准则）计量规定的各项非流动资产账面价值所占比重，按比例抵减其账面价值。公司在资产负债表日重新计量持有待售的处置组时，首先按照相关会计准则规定计量处置组中不适用第42号准则计量规定的资产和负债的账面价值，再按照上述相关规定进行会计处理。

后续资产负债表日持有待售的非流动资产公允价值减去出售费用后的净额增加的，以前减记的金额应当予以恢复，并在划分为持有待售类别后确认的资产减值损失金额内转回，转回金额计入当期损益；划分为持有待售类别前确认的资产减值损失不得转回。

后续资产负债表日持有待售的处置组公允价值减去出售费用后的净额增加的，以前减记的金额应当予以恢复，并在划分为持有待售类别后适用第42号准则计量规定的非流动资产确认的资产减值损失金额内转回，转回金额依据处置组中除商誉外的适用第42号准则计量规定的各项非流动资产账面价值所占比重，按比例增加其账面价值，同时将转回金额计入当期损益。已抵减的商誉账面价值以及划分为持有待售类别前确认的资产减值损失不得转回。

### 终止经营的认定标准和列报方法

适用 不适用

划分为持有待售类别的终止确认和计量

非流动资产或处置组不再满足持有待售类别的划分条件而不再继续划分为持有待售类别或非流动资产从持有待售的处置组中移除时，按照以下两者孰低计量：(1)划分为持有待售类别前的账面价值，按照假定不划分为持有待售类别情况下本应确认的折旧、摊销或减值等进行调整后的金额；(2)可收回金额。

公司终止确认持有待售的非流动资产或处置组时，将尚未确认的利得或损失计入当期损益。

终止经营的条件

终止经营，是指公司满足下列条件之一的、能够单独区分的组成部分，且该组成部分已经处置或划分为持有待售类别：

- (1) 该组成部分代表一项独立的主要业务或一个单独的主要经营地区；
- (2) 该组成部分是拟对一项独立的主要业务或一个单独的主要经营地区进行处置的一项相关联计划的一部分；
- (3) 该组成部分是专为转售而取得的子公司。

终止经营的列报

拟结束使用而非出售的处置组满足终止经营定义中有关组成部分的，自停止使用日起作为终

止经营列报；因出售对子公司的投资等原因导致其丧失对子公司控制权，且该子公司符合终止经营定义的，在合并报表中列报相关终止经营损益；在利润表中将终止经营处置损益的调整金额作为终止经营损益列报。

非流动资产或处置组不再划分为持有待售类别或非流动资产从持有待售的处置组中移除的，公司在当期利润表中将非流动资产或处置组的账面价值调整金额作为持续经营损益列报。公司的子公司、共同经营、合营企业、联营企业以及部分对合营企业或联营企业的投资不再继续划分为持有待售类别或从持有待售的处置组中移除的，公司在当期财务报表中相应调整各个划分为持有待售类别后可比会计期间的比较数据。

不符合终止经营定义的持有待售的非流动资产或处置组，其减值损失或转回金额及处置损益作为持续经营损益列报。终止经营的减值损失或转回金额等经营损益及处置损益作为终止经营损益列报。

对于当期列报的终止经营，公司在当期财务报表中，将原来作为持续经营损益列报的信息重新作为可比会计期间的终止经营损益列报。终止经营不再满足持有待售类别划分条件的，公司在当期财务报表中，将原来作为终止经营损益列报的信息重新作为可比会计期间的持续经营损益列报。

## 19、长期股权投资

√适用 □不适用

本公司对租赁应收款和由《企业会计准则第14号——收入》规范的交易形成的包含重大融资成分的长期应收款项按照本附注“主要会计政策和会计估计——金融工具”中“金融工具的减值”所述的简化计量方法确定预期信用损失，对其他长期应收款按照本附注“主要会计政策和会计估计——金融工具”中“金融工具的减值”所述的一般方法确定预期信用损失并进行会计处理。在资产负债表日，本公司按单项长期应收款应收取的合同现金流量与预期收取的现金流量之间的差额的现值计量长期应收款的信用损失。

## 20、投资性房地产

### (1). 如果采用成本计量模式的：

折旧或摊销方法

1. 投资性房地产是指为赚取租金或资本增值，或者两者兼有而持有的房地产。包括已出租的土地使用权、持有并准备增值后转让的土地使用权、已出租的建筑物(含自行建造或开发活动完成后用于出租的建筑物以及正在建造或开发过程中将来用于出租的建筑物)。

2. 投资性房地产按照成本进行初始计量，采用成本模式进行后续计量。如与投资性房地产有关的后续支出，如果与该资产有关的经济利益很可能流入且其成本能可靠地计量，则计入投资性房地产成本。其他后续支出，在发生时计入当期损益。

3. 对成本模式计量的投资性房地产，采用与固定资产和无形资产相同的方法计提折旧或进行摊销。

4. 投资性房地产的用途改变为自用时，自改变之日起，将该投资性房地产转换为固定资产或无形资产，按转换前的账面价值作为转换后的入账价值。自用房地产的用途或者存货改变为赚取租金或资本增值时，自改变之日起，将固定资产、无形资产或存货转换为投资性房地产，转换为采用成本模式计量的投资性房地产的，以转换前的账面价值作为转换后的入账价值；转换为以公允价值模式计量的投资性房地产的，以转换日的公允价值作为转换后的入账价值。

5. 当投资性房地产被处置，或者永久退出使用且预计不能从其处置中取得经济利益时，终止确认该项投资性房地产。投资性房地产出售、转让、报废或毁损的处置收入扣除其账面价值和相关税费后计入当期损益。

## 21、 固定资产

### (1). 确认条件

√适用 □不适用

#### 1. 固定资产确认条件

固定资产是指同时具有下列特征的有形资产：(1)为生产商品、提供劳务、出租或经营管理持有的；(2)使用寿命超过一个会计年度。

固定资产同时满足下列条件的予以确认：(1)与该固定资产有关的经济利益很可能流入企业；(2)该固定资产的成本能够可靠地计量。与固定资产有关的后续支出，符合上述确认条件的，计入固定资产成本；不符合上述确认条件的，发生时计入当期损益。

#### 2. 固定资产的初始计量

固定资产按照成本进行初始计量。对弃置时预计将产生较大费用的固定资产，预计弃置费用，并将其现值计入固定资产成本。

### (2). 折旧方法

√适用 □不适用

类别	折旧方法	折旧年限（年）	残值率	年折旧率
房屋及建筑物	年限平均法	30	5	3.17
机器设备	年限平均法	10	5	9.50
运输工具	年限平均法	5	5	19.00
电子设备及其他	年限平均法	5	5	19.00

说明：

(1)符合资本化条件的固定资产装修费用，在两次装修期间与固定资产尚可使用年限两者中较短的期间内，采用年限平均法单独计提折旧。

(2) 已计提减值准备的固定资产，还应扣除已计提的固定资产减值准备累计金额计算折旧率。

(3) 公司至少年度终了对固定资产的使用寿命、预计净残值和折旧方法进行复核，如发生改变则作为会计估计变更处理。

#### 4. 其他说明

(1) 因开工不足、自然灾害等导致连续 3 个月停用的固定资产确认为闲置固定资产(季节性停用除外)。闲置固定资产采用和其他同类别固定资产一致的折旧方法。

(2) 若固定资产处于处置状态，或者预期通过使用或处置不能产生经济利益，则终止确认，并停止折旧和计提减值。

(3) 固定资产出售、转让、报废或者毁损的处置收入扣除其账面价值和相关税费后的差额计入当期损益。

(4) 本公司对固定资产进行定期检查发生的大修理费用，有确凿证据表明符合固定资产确认条件的部分，计入固定资产成本，不符合固定资产确认条件的计入当期损益。固定资产在定期大修理间隔期间，照提折旧。

## 22、 在建工程

√适用 □不适用

1. 在建工程同时满足经济利益很可能流入、成本能够可靠地计量则予以确认。在建工程按建造该项资产达到预定可使用状态前所发生的实际成本计量。

2. 在建工程达到预定可使用状态时，按工程实际成本转入固定资产。已达到预定可使用状态但尚未办理竣工结算的，先按估计价值转入固定资产，待办理竣工决算后再按实际成本调整原暂估价值，但不再调整原已计提的折旧。

3. 本公司在建工程转为固定资产的具体标准和时点如下：

类别	转为固定资产的标准和时点
房屋建筑物	达到预定可使用状态
机器设备	交付使用时

4. 公司将在建工程达到预定可使用状态前产出的产品或副产品对外销售(以下简称试运行销售)的，按照《企业会计准则第 14 号——收入》《企业会计准则第 1 号——存货》等规定，对试运行销售相关的收入和成本分别进行会计处理，计入当期损益。试运行产出的有关产品或副产品在对外销售前，符合《企业会计准则第 1 号——存货》规定的确认为存货，符合其他相关企业会计准则中有关资产确认条件的确认为相关资产。

## 23、 借款费用

√适用 □不适用

借款费用，包括借款利息、折价或者溢价的摊销、辅助费用以及因外币借款而发生的汇兑差额等。

#### 1. 借款费用资本化的确认原则

公司发生的借款费用，可直接归属于符合资本化条件的资产的购建或者生产的，予以资本化，计入相关资产成本；其他借款费用，在发生时根据其发生额确认为费用，计入当期损益。

#### 2. 借款费用资本化期间

(1) 当同时满足下列条件时，开始资本化：1) 资产支出已经发生；2) 借款费用已经发生；3) 为使资产达到预定可使用或可销售状态所必要的购建或者生产活动已经开始。

(2) 暂停资本化：若符合资本化条件的资产在购建或者生产过程中发生非正常中断，并且中断时间连续超过3个月，暂停借款费用的资本化；中断期间发生的借款费用确认为当期费用，直至资产的购建或者生产活动重新开始。该项中断如是所购建或生产的符合资本化条件的资产达到预定可使用状态或者可销售状态必要的程序，则借款费用继续资本化。

(3) 停止资本化：当所购建或者生产符合资本化条件的资产达到预定可使用或者可销售状态时，借款费用停止资本化。当购建或者生产符合资本化的资产中部分项目分别完工且可单独使用时，该部分资产借款费用停止资本化。购建或者生产的资产各部分分别完工，但必须等到整体完工后才可使用或者对外销售的，在该资产整体完工时停止借款费用资本化。

#### 3. 借款费用资本化率及资本化金额的计算方法

为购建或者生产符合资本化条件的资产而借入专门借款的，以专门借款当期实际发生的利息费用(包括按照实际利率法确定的折价或溢价的摊销)，减去将尚未动用的借款资金存入银行取得的利息收入或进行暂时性投资取得的投资收益后的金额，确定应予资本化的利息金额；为购建或者生产符合资本化条件的资产占用了一般借款的，根据累计资产支出超过专门借款的资产支出加权平均数乘以占用一般借款的资本化率(加权平均利率)，计算确定一般借款应予资本化的利息金额。在资本化期间内，每一会计期间的利息资本化金额不超过当期相关借款实际发生的利息金额。外币专门借款本金及利息的汇兑差额，在资本化期间内予以资本化。专门借款发生的辅助费用，在所购建或生产的符合资本化条件的资产达到预定可使用或者可销售状态之前发生的，予以资本化；在达到预定可使用或者可销售状态之后发生的，计入当期损益。一般借款发生的辅助费用，在发生时计入当期损益。借款存在折价或者溢价的，按照实际利率法确定每一会计期间应摊销的折价或者溢价金额，调整每期利息金额。

## 24、生物资产

适用 不适用

## 25、油气资产

适用 不适用

## 26、无形资产

### (1). 使用寿命及其确定依据、估计情况、摊销方法或复核程序

适用 不适用

#### 1. 无形资产的初始计量

无形资产按成本进行初始计量。外购无形资产的成本，包括购买价、相关税费以及直接归属于该项资产达到预定用途所发生的其他支出。购买无形资产的价款超过正常信用条件延期支付，实质上具有融资性质的，无形资产的成本以购买价款的现值为基础确定。债务重组取得债务人用以抵债的无形资产，以放弃债权的公允价值和可直接归属于使该资产达到预定用途所发生的税金等其他成本为基础确定其入账价值。在非货币性资产交换具备商业实质且换入或换出资产的公允价值能够可靠计量的前提下，非货币性资产交换换入的无形资产以换出资产的公允价值和应支付的相关税费作为换入无形资产的成本，除非有确凿证据表明换入资产的公允价值更可靠；不满足上述前提的非货币性资产交换，以换出资产的账面价值和应支付的相关税费作为换入无形资产的成本，不确认损益。

与无形资产有关的支出，如果相关的经济利益很可能流入本公司且成本能可靠地计量，则计入无形资产成本。除此之外的其他项目的支出，在发生时计入当期损益。

取得的土地使用权通常作为无形资产核算。自行开发构建厂房等建筑物，相关的土地使用权支出和建筑物建造成本分别作为无形资产和固定资产核算。如为外购的房屋及建筑物，则将有关价款在土地使用权和建筑物之间分配，难以合理分配的，全部作为固定资产处理。

#### 2. 无形资产使用寿命及其确定依据、估计情况、摊销方法或复核程序

根据无形资产的权利或其他法定权利、同行业情况、历史经验、相关专家论证等综合因素判断，能合理确定无形资产为公司带来经济利益期限的，作为使用寿命有限的无形资产；无法合理确定无形资产为公司带来经济利益期限的，视为使用寿命不确定的无形资产。

对使用寿命有限的无形资产，估计其使用寿命时通常考虑以下因素：(1)运用该资产生产的产品通常的寿命周期、可获得的类似资产使用寿命的信息；(2)技术、工艺等方面的现阶段情况及对未来发展趋势的估计；(3)以该资产生产的产品或提供劳务的市场需求情况；(4)现在或潜在的竞争者预期采取的行动；(5)为维持该资产带来经济利益能力的预期维护支出，以及公司预计支付有关支出的能力；(6)对该资产控制期限的相关法律规定或类似限制，如特许使用期、租赁期等；(7)与公司持有其他资产使用寿命的关联性等。使用寿命有限的无形资产的使用寿命估计情况：

项 目	预计使用寿命依据	期限(年)

土地使用权	土地使用权证登记使用年限	50-70
商标及专利权	预计受益期限	5-10
软件	预计受益期限	2-10
客户关系	预计受益期限	8-10
排污权	预计受益期限	5

使用寿命有限的无形资产，在使用寿命内按照与该项无形资产有关的经济利益的预期实现方式系统地摊销，无法可靠确定预期实现方式的，采用直线法摊销。使用寿命不确定的无形资产不予摊销，但每年均对该无形资产的使用寿命进行复核，并进行减值测试。

本公司于每年年度终了，对使用寿命有限的无形资产的使用寿命及摊销方法进行复核，与以前估计不同的，调整原先估计数，并按会计估计变更处理；预计某项无形资产已经不能给企业带来未来经济利益的，将该项无形资产的账面价值全部转入当期损益。

## (2). 研发支出的归集范围及相关会计处理方法

√适用 □不适用

### (1) 基本原则

内部研究开发项目的支出，区分为研究阶段支出和开发阶段支出。划分研究阶段和开发阶段的标准：为获取新的技术和知识等进行的有计划的调查阶段，应确定为研究阶段，该阶段具有计划性和探索性等特点；在进行商业性生产或使用前，将研究成果或其他知识应用于某项计划或设计，以生产出新的或具有实质性改进的材料、装置、产品等阶段，应确定为开发阶段，该阶段具有针对性和形成成果的可能性较大等特点。

内部研究开发项目研究阶段的支出，于发生时计入当期损益。内部研究开发项目开发阶段的支出，同时满足下列条件的，确认为无形资产：(1)完成该无形资产以使其能够使用或出售在技术上具有可行性；(2)具有完成该无形资产并使用或出售的意图；(3)无形资产产生经济利益的方式，包括能够证明运用该无形资产生产的产品存在市场或无形资产自身存在市场，无形资产将在内部使用的，可证明其有用性；(4)有足够的技术、财务资源和其他资源支持，以完成该无形资产的开发，并有能力使用或出售该无形资产；(5)归属于该无形资产开发阶段的支出能够可靠地计量。如不满足上述条件的，于发生时计入当期损益；无法区分研究阶段支出和开发阶段支出的，将发生的研发支出全部计入当期损益。

## 27、长期资产减值

√适用 □不适用

长期股权投资、采用成本模式计量的投资性房地产和生产性生物资产、固定资产、在建工程、油气资产、使用权资产、无形资产、商誉等长期资产，存在下列迹象的，表明资产可能发生了减值：

1. 资产的市价当期大幅度下跌，其跌幅明显高于因时间的推移或者正常使用而预计的下跌；
2. 企业经营所处的经济、技术或者法律等环境以及资产所处的市场在当期或者将在近期发生重大变化，从而对企业产生不利影响；
3. 市场利率或者其他市场投资报酬率在当期已经提高，从而影响企业计算资产预计未来现金流量现值的折现率，导致资产可收回金额大幅度降低；
4. 有证据表明资产已经陈旧过时或者其实体已经损坏；
5. 资产已经或者将被闲置、终止使用或者计划提前处置；
6. 企业内部报告的证据表明资产的经济绩效已经低于或者将低于预期，如资产所创造的净现金流量或者实现的营业利润(或者亏损)远远低于(或者高于)预计金额等；
7. 其他表明资产可能已经发生减值的迹象。

上述长期资产于资产负债表日存在减值迹象的，应当进行减值测试。减值测试结果表明资产的可收回金额低于其账面价值的，按其差额计提减值准备并计入减值损失。可收回金额为资产的公允价值减去处置费用后的净额与资产预计未来现金流量的现值两者之间的较高者。公允价值的确定方法详见本附注“主要会计政策和会计估计——公允价值”；处置费用包括与资产处置有关的法律费用、相关税费、搬运费以及为使资产达到可销售状态所发生的直接费用；资产预计未来现金流量的现值，按照资产在持续使用过程中和最终处置时所产生的预计未来现金流量，选择恰当的折现率对其进行折现后的金额加以确定。

资产减值准备按单项资产为基础计算并确认，如果难以对单项资产的可收回金额进行估计的，以资产组所属的资产组确定资产组的可收回金额。资产组是能够独立产生现金流入的最小资产组合。

在财务报表中单独列示的商誉，在进行减值测试时，将商誉的账面价值分摊至预期从企业合并的协同效应收益中受益的资产组或资产组组合。测试结果表明包含分摊的商誉的资产组或者资产组组合的可收回金额低于其账面价值的，确认相应的减值损失。减值损失金额先抵减分摊至该资产组或者资产组组合的商誉的账面价值，再根据资产组或者资产组组合中除商誉以外的其他各项资产的账面价值所占比重，按比例抵减其他各项资产的账面价值。

商誉和使用寿命不确定的无形资产至少在每年年度终了进行减值测试。

上述资产减值损失一经确认，在以后期间不予转回。

## 28、长期待摊费用

适用 不适用

长期待摊费用按实际支出入账，在受益期或规定的期限内平均摊销。如果长期待摊的费用项目不能使以后会计期间受益，则将尚未摊销的该项目的摊余价值全部转入当期损益。其中：

租入的固定资产发生的改良支出，对能够合理确定租赁期届满时取得租赁资产所有权的，在租赁资产剩余使用寿命内平均摊销。无法合理确定租赁期届满时能够取得租赁资产所有权的，按

剩余租赁期与租赁资产剩余使用寿命两者孰短的期限平均摊销。

租入的固定资产发生的装修费用，对能够合理确定租赁期届满时取得租赁资产所有权的，按两次装修间隔期间与租赁资产剩余使用寿命中较短的期限平均摊销。无法合理确定租赁期届满时能够取得租赁资产所有权的，按两次装修间隔期间、剩余租赁期与租赁资产剩余使用寿命三者中较短的期限平均摊销。

## 29、合同负债

√适用 □不适用

合同负债是指公司已收或应收客户对价而应向客户转让商品的义务。公司将同一合同下的合同资产和合同负债相互抵销后以净额列示。

## 30、职工薪酬

### (1). 短期薪酬的会计处理方法

√适用 □不适用

本公司在职工提供服务的会计期间，将实际发生的职工工资、奖金、按规定的基准和比例为职工缴纳的医疗保险费、工伤保险费和生育保险费等社会保险费和住房公积金，确认为负债，并计入当期损益或相关资产成本。职工福利费为非货币性福利的，如能够可靠计量的，按照公允价值计量。如果该负债预期在职工提供相关服务的年度报告期结束后十二个月内不能完全支付，且财务影响重大的，则该负债将以折现后的金额计量。

### (2). 离职后福利的会计处理方法

√适用 □不适用

离职后福利计划包括设定提存计划和设定受益计划。其中，设定提存计划，是指向独立的基金缴存固定费用后，企业不再承担进一步支付义务的离职后福利计划；设定受益计划，是指除设定提存计划以外的离职后福利计划。

#### (1) 设定提存计划

本公司按当期政府的相关规定为职工缴纳基本养老保险和失业保险，在职工为本公司提供服务的会计期间，根据设定提存计划计算的应缴存金额确认为负债，并计入当期损益或相关资产成本。

除基本养老保险外，本公司还依据国家企业年金制度的相关政策建立了企业年金缴纳制度（补充养老保险）或者企业年金计划。本公司按职工工资总额的一定比例向当地社会保险机构缴费或者年金计划缴费，相应支出计入当期损益或者相关资产成本。

#### (2) 设定受益计划

对于设定受益计划，在年度资产负债表日由独立精算师进行精算估值，以预期累积福利单位

法确定提供福利的成本，包括预期在职工提供服务的年度报告期间结束后的十二个月内支付的义务，根据资产负债表日与设定受益计划义务期限和币种相匹配的国债或活跃市场上的高质量公司债券的市场收益率予以折现。

本公司设定受益计划导致的职工薪酬成本包括下列组成部分：

1) 服务成本，包括当期服务成本、过去服务成本和结算利得或损失。其中，当期服务成本，是指职工当期提供服务所导致的设定受益计划义务现值的增加额；过去服务成本，是指设定受益计划修改所导致的与以前期间职工服务相关的设定受益计划义务现值的增加或减少。

2) 设定受益计划净负债或净资产的利息净额，包括计划资产的利息收益、设定受益计划义务的利息费用以及资产上限影响的利息。

3) 重新计量设定受益计划净负债或净资产所产生的变动。设定受益计划义务现值减去设定受益计划资产公允价值所形成的赤字或盈余确认为一项设定受益计划净负债或净资产。设定受益计划存在盈余的，本公司以设定受益计划的盈余和资产上限两项的孰低者计量设定受益计划净资产。

除非其他会计准则要求或允许职工福利成本计入资产成本，本公司将上述第 1) 和 2) 项计入当期损益；第 3) 项计入其他综合收益且不会在后续会计期间转回至损益，在原设定受益计划终止时在权益范围内将原计入其他综合收益的部分全部结转至未分配利润。在设定受益计划结算时，按在计算日确定的设定受益计划义务现值和结算价格两者的差额，确认结算利得或损失。

### (3). 辞退福利的会计处理方法

适用  不适用

在本公司不能单方面撤回因解除劳动关系计划或者裁减建议所提供的辞退福利时，和本公司确认与涉及支付辞退福利的重组相关的成本或费用时两者孰早日，确认辞退福利产生的职工薪酬负债，并计入当期损益。但辞退福利预期在年度报告期结束后十二个月不能完全支付的，按照其他长期职工薪酬处理。

职工内部退休计划采用与上述辞退福利相同的原则处理。本公司将自职工停止提供服务日至正常退休日的期间拟支付的内退人员工资和缴纳的社会保险费等，在符合预计负债确认条件时，计入当期损益(辞退福利)。正式退休日期之后的经济补偿(如正常养老退休金)，按照离职后福利处理。

### (4). 其他长期职工福利的会计处理方法

适用  不适用

本公司向职工提供的其他长期职工福利，符合设定提存计划的，按照设定提存计划进行会计处理，除此之外按照设定受益计划进行会计处理。但相关职工薪酬成本中“重新计量设定受益计划净负债或净资产所产生的变动”部分计入当期损益或相关资产成本。

## 31、 预计负债

适用  不适用

当与或有事项相关的义务同时符合以下条件，将其确认为预计负债：1. 该义务是企业承担的现时义务；2. 该义务的履行很可能导致经济利益流出；3. 该义务的金额能够可靠地计量。

预计负债按照履行相关现时义务所需支出的最佳估计数进行初始计量，并综合考虑与或有事项有关的风险、不确定性和货币时间价值等因素。货币时间价值影响重大的，通过对相关未来现金流出进行折现后确定最佳估计数。

最佳估计数分以下情况处理：所需支出存在一个连续范围(或区间)，且该范围内各种结果发生的可能性相同的，则最佳估计数按照该范围的中间值，即上下限金额的平均数确定。所需支出不存在一个连续范围(或区间)，或虽然存在一个连续范围但该范围内各种结果发生的可能性不相同的，如或有事项涉及单个项目的，则最佳估计数按照最可能发生金额确定；如或有事项涉及多个项目的，则最佳估计数按各种可能结果及相关概率计算确定。

本公司清偿预计负债所需支出全部或部分预期由第三方补偿的，补偿金额在基本确定能够收到时，作为资产单独确认，且确认的补偿金额不超过预计负债的账面价值。

每个资产负债表日对预计负债的账面价值进行复核。有确凿证据表明该账面价值不能反映当前最佳估计数的，按照当前最佳估计数对该账面价值进行调整。

### 32、 股份支付

适用 不适用

### 33、 优先股、永续债等其他金融工具

适用 不适用

### 34、 收入

#### (1). 按照业务类型披露收入确认和计量所采用的会计政策

适用 不适用

##### 1. 收入的总确认原则

公司以控制权转移作为收入确认时点的判断标准。公司在履行了合同中的履约义务，即在客户取得相关商品控制权时确认收入。

满足下列条件之一的，公司属于在某一时段内履行履约义务；否则，属于在某一时点履行履约义务：(1) 客户在公司履约的同时即取得并消耗公司履约所带来的经济利益；(2) 客户能够控制公司履约过程中在建的商品；(3) 公司履约过程中所产出的商品具有不可替代用途，且公司在整个合同期间内有权就累计至今已完成的履约部分收取款项。

对于在某一时段内履行的履约义务，公司在该段时间内按照履约进度确认收入，但是，履约进度不能合理确定的除外。当履约进度不能合理确定时，公司已经发生的成本预计能够得到补偿的，按照已经发生的成本金额确认收入，直到履约进度能够合理确定为止。

对于在某一时点履行的履约义务，公司在客户取得相关商品控制权时点确认收入。在判断客户是否已取得商品控制权时，公司考虑下列迹象：(1) 公司就该商品享有现时收款权利，即客户就该商品负有现时付款义务；(2) 公司已将该商品的法定所有权转移给客户，即客户已拥有该商品的法定所有权；(3) 公司已将该商品实物转移给客户，即客户已实物占有该商品；(4) 公司已将该商品所有权上的主要风险和报酬转移给客户，即客户已取得该商品所有权上的主要风险和报酬；(5) 客户已接受该商品；(6) 其他表明客户已取得商品控制权的迹象。

合同中包含两项或多项履约义务的，公司在合同开始日，按照各单项履约义务所承诺商品的单独售价的相对比例，将交易价格分摊至各单项履约义务，按照分摊至各单项履约义务的交易价格计量收入。交易价格，是公司因向客户转让商品而预期有权收取的对价金额。公司代第三方收取的款项以及公司预期将退还给客户的款项，作为负债进行会计处理，不计入交易价格。合同中存在可变对价的，公司按照期望值或最可能发生金额确定可变对价的最佳估计数，但包含可变对价的交易价格，不超过在相关不确定性消除时累计已确认收入极可能不会发生重大转回的金额。合同中存在重大融资成分的，公司按照假定客户在取得商品控制权时即以现金支付的应付金额确定交易价格。该交易价格与合同对价之间的差额，在合同期间内采用实际利率法摊销。合同开始日，公司预计客户取得商品控制权与客户支付价款间隔不超过一年的，不考虑合同中存在的重大融资成分。

## 2. 本公司收入的具体确认原则

(1) 内销收入确认原则：根据公司与客户签订的合同相关约定，客户在签收商品之后，所售商品控制权已转移至购货方，公司根据客户的收货确认单日期确认收入；

(2) 出口收入确认原则：①根据公司与境外客户的约定，销售的商品在装船后，该商品的控制权已经转移，公司根据报关单的出口日期确认收入；②根据公司与境外客户的约定，将销售的商品运输至目的港，完成清关事项并交付给客户，该商品的控制权转移，公司根据客户的收货确认单日期确认收入。

## (2). 同类业务采用不同经营模式涉及不同收入确认方式及计量方法

适用 不适用

## 35、合同成本

适用 不适用

### 1. 合同成本的确认条件

合同成本包括合同取得成本及合同履约成本。

公司为取得合同发生的增量成本预期能够收回的，作为合同取得成本确认为一项资产。公司为取得合同发生的、除预期能够收回的增量成本之外的其他支出，在发生时计入当期损益，明确由客户承担的除外。

公司为履行合同发生的成本，不属于除收入准则外的其他企业会计准则规范范围且同时满足下列条件的，作为合同履约成本确认为一项资产：(1)该成本与一份当前或预期取得的合同直接相关，包括直接人工、直接材料、制造费用(或类似费用)、明确由客户承担的成本以及仅因该合同而发生的其他成本；(2)该成本增加了公司未来用于履行履约义务的资源；(3)该成本预期能够收回。

## 2. 与合同成本有关的资产的摊销

合同取得成本确认的资产与合同履约成本确认的资产(以下简称“与合同成本有关的资产”)采用与该资产相关的商品或服务收入确认相同的基础进行摊销，计入当期损益。合同取得成本摊销期限不超过一年的，在发生时计入当期损益。

## 3. 与合同成本有关的资产的减值

在确定与合同成本有关的资产的减值损失时，公司首先对按照其他企业会计准则确认的、与合同有关的其他资产确定减值损失；然后确定与合同成本有关的资产的减值损失。与合同成本有关的资产，其账面价值高于公司因转让与该资产相关的商品预期能够取得的剩余对价与为转让该相关商品估计将要发生的成本的差额的，超出部分计提减值准备，并确认为资产减值损失。

计提减值准备后，如果以前期间减值的因素发生变化，使得公司因转让与该资产相关的商品预期能够取得的剩余对价与为转让该相关商品估计将要发生的成本的差额高于该资产账面价值的，转回原已计提的资产减值准备，并计入当期损益，但转回后的资产账面价值不超过假定不计提减值准备情况下该资产在转回日的账面价值。

## 36、政府补助

适用 不适用

### 1. 政府补助的分类

政府补助，是指本公司从政府无偿取得货币性资产或非货币性资产。分为与资产相关的政府补助和与收益相关的政府补助。

与资产相关的政府补助，是指本公司取得的、用于购建或以其他方式形成长期资产的政府补助，包括购买固定资产或无形资产的财政拨款、固定资产专门借款的财政贴息等；与收益相关的政府补助，是指除与资产相关的政府补助之外的政府补助。对于同时包含与资产相关部分和与收益相关部分的政府补助，区分不同部分分别进行会计处理；难以区分的，整体归类为与收益相关的政府补助。

本公司在进行政府补助分类时采取的具体标准为：

(1)政府补助文件规定的补助对象用于购建或以其他方式形成长期资产，或者补助对象的支出

主要用于购建或以其他方式形成长期资产的，划分为与资产相关的政府补助。

(2) 根据政府补助文件获得的政府补助全部或者主要用于补偿以后期间或已发生的费用或损失的，划分为与收益相关的政府补助。

(3) 若政府文件未明确规定补助对象，则采用以下方式将该政府补助款划分为与资产相关的政府补助或与收益相关的政府补助：1) 政府文件明确了补助所针对的特定项目的，根据该特定项目的预算中将形成资产的支出金额和计入费用的支出金额的相对比例进行划分，对该划分比例需在每个资产负债表日进行复核，必要时进行变更；2) 政府文件中对用途仅作一般性表述，没有指明特定项目的，作为与收益相关的政府补助。

## 2. 政府补助的确认时点

本公司对于政府补助通常在实际收到时，按照实收金额予以确认和计量。但对于期末有确凿证据表明能够符合财政扶持政策规定的相关条件预计能够收到财政扶持资金，按照应收的金额计量。按照应收金额计量的政府补助应同时符合以下条件：

(1) 所依据的是当地财政部门正式发布并按照《中华人民共和国政府信息公开条例》的规定予以主动公开的财政扶持项目及其财政资金管理办法，且该管理办法应当是普惠性的(任何符合规定条件的企业均可申请)，而不是专门针对特定企业制定的；

(2) 应收补助款的金额已经过有权政府部门发文确认，或者可根据正式发布的财政资金管理办法的有关规定自行合理测算，且预计其金额不存在重大不确定性；

(3) 相关的补助款批文中已明确承诺了拨付期限，且该款项的拨付是有相应财政预算作为保障的，因而可以合理保证其可在规定期限内收到；

(4) 根据本公司和该补助事项的具体情况，应满足的其他相关条件(如有)。

## 3. 政府补助的会计处理

政府补助为货币性资产的，按收到或应收的金额计量；为非货币性资产的，按公允价值计量；非货币性资产公允价值不能可靠取得的，按名义金额计量。按照名义金额计量的政府补助，直接计入当期损益。

本公司对政府补助采用的是总额法，具体会计处理如下：

与资产相关的政府补助确认为递延收益，在相关资产使用寿命内按照合理、系统的方法分期计入当期损益；相关资产在使用寿命结束前被出售、转让、报废或发生毁损的，将相关递延收益余额转入资产处置当期的损益。

与收益相关的政府补助，用于补偿本公司以后期间的相关成本费用或损失的，确认为递延收益，并在确认相关成本费用或损失的期间，计入当期损益；用于补偿本公司已发生的相关成本费用或损失的，直接计入当期损益。

## 37、递延所得税资产/递延所得税负债

√适用 □不适用

### 1. 递延所得税资产和递延所得税负债的确认和计量

本公司根据资产、负债于资产负债表日的账面价值与计税基础之间的暂时性差异，采用资产负债表债务法确认递延所得税。公司当期所得税和递延所得税作为所得税费用或收益计入当期损益，但不包括下列情况产生的所得税：(1) 企业合并；(2) 直接在所有者权益中确认的交易或者事项；(3) 按照《企业会计准则第 37 号——金融工具列报》等规定分类为权益工具的金融工具的股利支出，按照税收政策可在企业所得税税前扣除且所分配的利润来源于以前确认在所有者权益中的交易或事项。

对于可抵扣暂时性差异、能够结转以后年度的可抵扣亏损和税款抵减，公司以很可能取得用来抵扣可抵扣暂时性差异、可抵扣亏损和税款抵减的未来应纳税所得额为限，确认由此产生的递延所得税资产，除非该可抵扣暂时性差异是在以下交易中产生的：

(1) 该交易不是企业合并，交易发生时既不影响会计利润也不影响应纳税所得额(或可抵扣亏损)，并且初始确认的资产和负债不会产生等额应纳税暂时性差异和可抵扣暂时性差异；

(2) 对于与子公司、合营企业及联营企业投资相关的可抵扣暂时性差异，同时满足下列条件的，确认相应的递延所得税资产：暂时性差异在可预见的未来很可能转回，且未来很可能获得用来抵扣可抵扣暂时性差异的应纳税所得额。

各项应纳税暂时性差异均确认相关的递延所得税负债，除非该应纳税暂时性差异是在以下交易中产生的：

(1) 商誉的初始确认，或者具有以下特征的交易中产生的资产或负债的初始确认：该交易不是企业合并，交易发生时既不影响会计利润也不影响应纳税所得额(或可抵扣亏损)，并且初始确认的资产和负债不会产生等额应纳税暂时性差异和可抵扣暂时性差异；

(2) 对于与子公司、合营企业及联营企业投资相关的应纳税暂时性差异，该暂时性差异转回的时间能够控制并且该暂时性差异在可预见的未来很可能不会转回。

根据资产、负债的账面价值与其计税基础之间的差额(未作为资产和负债确认的项目按照税法规定可以确定其计税基础的，该计税基础与其账面数之间的差额)，按照预期收回该资产或清偿该负债期间的适用税率计算确认递延所得税资产或递延所得税负债。

对于不是企业合并、交易发生时既不影响会计利润也不影响应纳税所得额(或可抵扣亏损)且初始确认的资产和负债导致产生等额应纳税暂时性差异和可抵扣暂时性差异的单项交易(包括承租人在租赁期开始日初始确认租赁负债并计入使用权资产的租赁交易，以及因固定资产等存在弃置义务而确认预计负债并计入相关资产成本的交易等)，公司对该交易因资产和负债的初始确认所产生的应纳税暂时性差异和可抵扣暂时性差异，在交易发生时分别确认相应的递延所得税负债和递延所得税资产。

确认递延所得税资产以很可能取得用来抵扣可抵扣暂时性差异的应纳税所得额为限。资产负债表日，有确凿证据表明未来期间很可能获得足够的应纳税所得额用来抵扣可抵扣暂时性差异的，确认以前会计期间未确认的递延所得税资产。对递延所得税资产的账面价值进行复核，如果未来期间很可能无法获得足够的应纳税所得额用以抵扣递延所得税资产的利益，则减记递延所得

税资产的账面价值。在很可能获得足够的应纳税所得额时，转回减记的金额。

2. 当拥有以净额结算的法定权利，且意图以净额结算或取得资产、清偿负债同时进行时，本公司当期所得税资产及当期所得税负债以抵销后的净额列报。

当拥有以净额结算当期所得税资产及当期所得税负债的法定权利，且递延所得税资产及递延所得税负债是与同一税收征管部门对同一纳税主体征收的所得税相关或者是对不同的纳税主体相关，但在未来每一具有重要性的递延所得税资产及负债转回的期间内，涉及的纳税主体意图以净额结算当期所得税资产和负债或是同时取得资产、清偿负债时，本公司递延所得税资产及递延所得税负债以抵销后的净额列报。

### 38、 租赁

√适用 □不适用

#### 作为承租方对短期租赁和低价值资产租赁进行简化处理的判断依据和会计处理方法

√适用 □不适用

租赁，是指在一定期间内，出租人将资产的使用权让与承租人以获取对价的合同。

在合同开始日，本公司评估合同是否为租赁或者包含租赁。如果合同中一方让渡了在一定期间内控制一项或多项已识别资产使用的权利以换取对价，则该合同为租赁或者包含租赁。

合同中同时包含多项单独租赁的，承租人和出租人将合同予以分拆，并分别各项单独租赁进行会计处理。合同中同时包含租赁和非租赁部分的，承租人和出租人将租赁和非租赁部分进行分拆。

#### 1. 作为承租方租赁的会计处理方法

##### (1) 使用权资产

在租赁期开始日，本公司对除短期租赁和低价值资产租赁以外的租赁确认使用权资产。使用权资产按照成本进行初始计量，包括：租赁负债的初始计量金额；在租赁期开始日或之前支付的租赁付款额(扣除已享受的租赁激励相关金额)；发生的初始直接费用；为拆卸及移除租赁资产、复原租赁资产所在场地或将租赁资产恢复至租赁条款约定状态预计将发生的成本。

本公司使用直线法对使用权资产计提折旧。对能够合理确定在租赁期届满时取得租赁资产所有权的，本公司在租赁资产剩余使用寿命内计提折旧。无法合理确定租赁期届满时能够取得租赁资产所有权的，租赁资产在租赁期与租赁资产剩余使用寿命两者孰短的期间内计提折旧。

##### (2) 租赁负债

在租赁期开始日，本公司对除短期租赁和低价值资产租赁以外的租赁确认租赁负债。租赁负债按照尚未支付的租赁付款额的现值进行初始计量。租赁付款额包括：固定付款额及实质固定付款额，存在租赁激励的，扣除租赁激励相关金额；取决于指数或比率的可变租赁付款额，该款项在初始计量时根据租赁期开始日的指数或比率确定；购买选择权的行权价格，前提是公司合理确定将行使该选择权；行使终止租赁选择权需支付的款项，前提是租赁期反映出公司将行使终止租

赁选择权；根据公司提供的担保余值预计应支付的款项。本公司采用租赁内含利率作为折现率。无法确定租赁内含利率的，采用本公司的增量借款利率作为折现率。

本公司按照固定的周期性利率计算租赁负债在租赁期内各期间的利息费用，并计入当期损益或相关资产成本。未纳入租赁负债计量的可变租赁付款额在实际发生时计入当期损益或相关资产成本。

在租赁期开始日后，发生下列情形的，本公司按照变动后租赁付款额的现值重新计量租赁负债：本公司对购买选择权、续租选择权或终止租赁选择权的评估结果发生变化，或续租选择权或终止租赁选择权的实际行使情况与原评估结果不一致；根据担保余值预计的应付金额发生变动；用于确定租赁付款额的指数或比率发生变动。在对租赁负债进行重新计量时，本公司相应调整使用权资产的账面价值。使用权资产账面价值已调减至零，但租赁负债仍需进一步调减的，本公司将剩余金额计入当期损益。

#### (3) 短期租赁和低价值资产租赁进行简化处理的判断依据和会计处理方法

本公司选择对短期租赁和低价值资产租赁不确认使用权资产和租赁负债，并将相关的租赁付款额在租赁期内各个期间按照直线法计入当期损益或相关资产成本。短期租赁，是指在租赁期开始日，租赁期不超过 12 个月且不包含购买选择权的租赁。低价值资产租赁，是指单项租赁资产为全新资产时价值较低的租赁。公司转租或预期转租租赁资产的，原租赁不属于低价值资产租赁。

#### (4) 租赁变更

租赁发生变更且同时符合下列条件的，公司将该租赁变更作为一项单独租赁进行会计处理：该租赁变更通过增加一项或多项租赁资产的使用权而扩大了租赁范围；增加的对价与租赁范围扩大部分的单独价格按该合同情况调整后的金额相当。

租赁变更未作为一项单独租赁进行会计处理的，在租赁变更生效日，公司重新分摊变更后合同的对价，重新确定租赁期，并按照变更后租赁付款额和修订后的折现率计算的现值重新计量租赁负债。

### 作为出租方的租赁分类标准和会计处理方法

适用  不适用

在租赁开始日，本公司将租赁分为融资租赁和经营租赁。融资租赁，是指无论所有权最终是否转移，但实质上转移了与租赁资产所有权有关的几乎全部风险和报酬的租赁。经营租赁，是指除融资租赁以外的其他租赁。

本公司作为转租出租人时，基于原租赁产生的使用权资产对转租赁进行分类。如果原租赁为短期租赁且本公司选择对原租赁不确认使用权资产和租赁负债，本公司将该转租赁分类为经营租赁。

#### (1) 经营租赁会计处理

经营租赁的租赁收款额在租赁期内各个期间按照直线法确认为租金收入。本公司将发生的与经营租赁有关的初始直接费用予以资本化，在租赁期内按照与租金收入确认相同的基础分摊计入当期损益。未计入租赁收款额的可变租赁付款额在实际发生时计入当期损益。

#### (2) 融资租赁会计处理

在租赁开始日，本公司对融资租赁确认应收融资租赁款，并终止确认融资租赁资产。本公司对应收融资租赁款进行初始计量时，将租赁投资净额作为应收融资租赁款的入账价值。租赁投资净额为未担保余值和租赁期开始日尚未收到的租赁收款额按照租赁内含利率折现的现值之和。

本公司按照固定的周期性利率计算并确认租赁期内各个期间的利息收入。应收融资租赁款的终止确认和减值按照本附注“主要会计政策和会计估计——金融工具”进行会计处理。未纳入租赁投资净额计量的可变租赁付款额在实际发生时计入当期损益。

### 39、其他重要的会计政策和会计估计

适用 不适用

### 40、重要会计政策和会计估计的变更

详见“重要事项”的“公司对会计政策、会计估计变更或重大会计差错更正原因和影响的分析说明”

### 41、2025年起首次执行新会计准则或准则解释等涉及调整首次执行当年年初的财务报表

适用 不适用

### 42、其他

适用 不适用

## 六、税项

### 1、主要税种及税率

主要税种及税率情况

适用 不适用

税种	计税依据	税率

增值税	销售货物或提供应税劳务过程中产生的增值额	按 5%、6%、9%、10%、13%等税率计缴。出口货物执行“免、抵、退”税政策，退税率为 5%-13%。
房产税	从价计征的，按房产原值一次减除 30%后余值的 1.2%计缴；从租计征的，按租金收入的 12%计缴	1.2%、12%
城市维护建设税	应缴流转税税额	7%
教育费附加	应缴流转税税额	3%
地方教育附加	应缴流转税税额	2%

存在不同企业所得税税率纳税主体的，披露情况说明

√适用 □不适用

纳税主体名称	所得税税率 (%)
浙江阳光照明电器集团股份有限公司	15%
厦门阳光恩耐照明有限公司 (厦门阳光公司)	15%
浙江阳光城市照明工程有限公司 (城市照明公司)	15%
安徽阳光照明电器有限公司 (安徽阳光公司)	25%
浙江阳光碧陆斯照明电子有限公司 (碧陆斯公司)	20%
上海森恩浦照明电器有限公司 (森恩浦公司)	20%
绍兴上虞阳光节能科技有限公司 (上虞阳光节能公司)	20%
浙江虹芯微电子科技有限公司 (虹芯微公司)	20%
浙江阳光照明有限公司 (阳光照明公司)	25%
鹰潭阳光照明有限公司 (鹰潭阳光公司)	25%
浙江智易物联科技有限公司 (智易物联公司)	25%
曼佳美照明电器(浙江)有限公司 (曼佳美浙江公司)	25%
厦门恩耐照明技术有限公司 (厦门恩耐照明公司)	25%
浙江阳光照明灯具有限公司 (灯具公司)	25%
浙江家利宝照明电器有限公司 (家利宝公司)	25%
安徽智易物联科技有限公司 (安徽智易公司)	25%
艾耐特照明(欧洲)有限公司 (欧洲公司)	25%
美国阳光实业有限公司	29.84%

澳洲艾耐特照明有限公司（澳洲公司）	30%
阳光照明美国公司	21%
恩耐照明(德国)有限公司（德国公司）	15.82%
CEOTIS ECLAIRAGE SAS（法国公司）	25%
多乐照明(加拿大公司)	12.5%–26.5%
利安分销有限公司	16.5%
曼佳美泰国公司	0–20%
曼佳美德国公司	15.82%
美国家利宝	21%
美国智能家居	21%
美国美加公司	21%
曼佳美新加坡公司	17%
浙江阳光绿色氢能科技有限公司（氢能科技公司）	25%
浙江阳光绿色氢能装备公司（氢能装备公司）	20%
浙江阳光新材料科技有限公司（新材料公司）	20%
阳光照明（泰国）有限公司	0–20%
曼佳美中东公司	9%
曼佳美越南公司	20%

## 2、 税收优惠

√适用 □不适用

1. 根据浙江省科学技术厅、浙江省财政厅、浙江省国家税务局、国家税务总局浙江省税务局联合颁发的《高新技术企业证书》（证书编号：GR202333004069），2023年本公司通过高新技术企业认定，所得税优惠期三年（含2023年）。本期按15%的税率计缴企业所得税。

2. 根据厦门市科学技术局、厦门市财政局、国家税务总局厦门市税务局联合颁发的《高新技术企业证书》（证书编号：GR202435100323），2024年本公司子公司厦门阳光公司通过高新技术企业认定，所得税优惠期三年（含2024年）。本期按15%的税率计缴企业所得税。

3. 根据浙江省科学技术厅、浙江省财政厅、国家税务总局浙江省税务局联合颁发的《高新技术企业证书》（证书编号：GR202533001457），2025年本公司子公司城市照明公司被认定为高新技术企业，认定后三年内企业所得税减按15%的税率计缴（含2025年）。本期按15%的税率计缴企业所得税。

4. 根据财政部、税务总局下发的财税[2023]第12号规定和国家税务总局公告2023年第12号规定，碧陆斯公司、森恩浦公司、上虞阳光节能公司、虹芯微公司、氢能装备公司、新材料公

司适用小型微利企业所得税优惠政策，减按 25%计入应纳税所得额，按 20%的税率缴纳企业所得税，延续执行至 2027 年 12 月 31 日。

### 3、其他

适用 不适用

## 七、合并财务报表项目注释

### 1、货币资金

适用 不适用

单位：元 币种：人民币

项目	期末余额	期初余额
库存现金	142,022.87	158,628.12
银行存款	2,265,421,955.98	2,192,775,281.92
其他货币资金	40,442,402.45	104,247,033.57
存放财务公司存款		
合计	2,306,006,381.30	2,297,180,943.61
其中：存放在境外的款项总额	188,644,612.36	183,460,058.00

其他说明：

无

### 2、交易性金融资产

适用 不适用

单位：元 币种：人民币

项目	期末余额	期初余额	指定理由和依据
以公允价值计量且其变动计入当期损益的金融资产	225,380,600.20	190,433,578.73	/
其中：			
权益工具投资	225,380,600.20	189,283,709.49	/
其他		1,149,869.24	/

指定以公允价值计量且其变动计入当期损益的金融资产			
其中：			
合计	225,380,600.20	190,433,578.73	/

其他说明：

适用 不适用

### 3、衍生金融资产

适用 不适用

### 4、应收票据

#### (1). 应收票据分类列示

适用 不适用

单位：元 币种：人民币

项目	期末余额	期初余额
银行承兑票据	1,226,078.55	-
商业承兑票据	-	285,000.00
合计	1,226,078.55	285,000.00

#### (2). 期末公司已质押的应收票据

适用 不适用

#### (3). 期末公司已背书或贴现且在资产负债表日尚未到期的应收票据

适用 不适用

单位：元 币种：人民币

项目	期末终止确认金额	期末未终止确认金额
银行承兑票据	0	1,240,558.30
商业承兑票据		
合计	0	1,240,558.30

#### (4). 按坏账计提方法分类披露

适用 不适用

单位：元 币种：人民币

类别	期末余额	期初余额
----	------	------

	账面余额		坏账准备		账面 价值	账面余额		坏账准备		账面 价值
	金额	比例 (%)	金额	计提比 例(%)		金额	比例 (%)	金额	计提比 例(%)	
按单项计提坏账准备										
其中：										
按组合计提坏账准备	1,290,609.00	100.00	64,530.45	5.00	1,226,078.55	300,000.00	100.00	15,000.00	5.00	285,000.00
其中：										
合计	1,290,609.00	/	64,530.45	/	1,226,078.55	300,000.00	/	15,000.00	/	285,000.00

按单项计提坏账准备：

适用 不适用

按组合计提坏账准备：

适用 不适用

按预期信用损失一般模型计提坏账准备

适用 不适用

各阶段划分依据和坏账准备计提比例

无

对本期发生损失准备变动的应收票据账面余额显著变动的情况说明：

适用 不适用

#### (5). 坏账准备的情况

适用 不适用

单位：元 币种：人民币

类别	期初余额	本期变动金额				期末余额
		计提	收回或转回	转销或核销	其他变动	
按组合计提 坏账准备	15,000.00	49,530.45				64,530.45
合计	15,000.00	49,530.45				64,530.45

其中本期坏账准备收回或转回金额重要的：

适用 不适用

其他说明：

无

#### (6). 本期实际核销的应收票据情况

适用 不适用

其中重要的应收票据核销情况：

适用 不适用

应收票据核销说明：

适用 不适用

其他说明：

适用 不适用

### 5、应收账款

#### (1). 按账龄披露

适用 不适用

单位：元 币种：人民币

账龄	期末账面余额	期初账面余额
1年以内（含1年）	683,136,839.92	758,104,486.47
其中：1年以内	683,136,839.92	758,104,486.47
1至2年	42,063,905.97	28,086,775.98
2至3年	10,130,138.16	28,672,077.41
3至4年	21,192,040.10	28,761,667.01
4至5年	23,671,722.11	9,637,176.19
5年以上	15,474,104.26	32,160,423.64
合计	795,668,750.52	885,422,606.70

#### (2). 按坏账计提方法分类披露

适用 不适用

单位：元 币种：人民币

类别	期末余额			期初余额		
	账面余额	坏账准备	账面	账面余额	坏账准备	账面

	金额	比例 (%)	金额	计提比例 (%)	价值	金额	比例 (%)	金额	计提比例 (%)	价值
按单项计提	28,50		28,50	100.0		32,60		32,60	100.0	
坏账准备	1,124.56	3.58	1,124.56	0	0	7,617.46	3.68	7,617.46	0	0
其中：										
按组合计提	767,1		80,74		686,4	852,8		102,5		750,2
坏账准备	67,625.96	96.42	5,135.50	10.53	22,490.46	14,989.24	96.32	87,253.10	12.03	27,736.14
其中：										
合计	795,668,750.52	/	109,246,260.06	/	686,422,490.46	885,422,606.70	/	135,194,870.56	/	750,227,736.14

按单项计提坏账准备：

√适用 □不适用

单位：元 币种：人民币

名称	期末余额			
	账面余额	坏账准备	计提比例 (%)	计提理由
Tungsr am Operations Kft.	27,290,288.79	27,290,288.79	100.00	该公司破产清算
Virtual Customer	606,248.27	606,248.27	100.00	逾期
SOCIETE D EQUIPEMENTS DOMESTIQUES L	318,175.50	318,175.50	100.00	该公司破产清算
绍兴祥生弘盛房地 产开发有限公司	286,412.00	286,412.00	100.00	无法收回
合计	28,501,124.56	28,501,124.56	100.00	/

按单项计提坏账准备的说明：

适用 不适用

按组合计提坏账准备:

适用 不适用

组合计提项目: 账龄

单位: 元 币种: 人民币

名称	期末余额		
	账面余额	坏账准备	计提比例 (%)
1年以内 (含1年)	683,136,839.92	34,150,385.75	5.00
1-2年	42,063,905.97	10,515,976.50	25.00
2-3年	10,130,138.16	6,078,082.90	60.00
3-4年	9,180,257.79	7,344,206.23	80.00
4-5年	7,786,967.36	7,786,967.36	100.00
5年以上	14,869,516.76	14,869,516.76	100.00
合计	767,167,625.96	80,745,135.50	10.53

按组合计提坏账准备的说明:

适用 不适用

按预期信用损失一般模型计提坏账准备

适用 不适用

各阶段划分依据和坏账准备计提比例

无

对本期发生损失准备变动的应收账款账面余额显著变动的情况说明:

适用 不适用

### (3). 坏账准备的情况

适用 不适用

单位: 元 币种: 人民币

类别	期初余额	本期变动金额				期末余额
		计提	收回或转回	转销或核销	其他变动	

按单项计提 坏账准备	32,607,617.46	- 1,892,916.12	-	2,199,810.96	- 13,765.82	28,501,124.56
按组合计提 坏账准备	102,587,253.10	- 4,520,886.48	-	17,033,132.52	- 288,098.60	80,745,135.50
合计	135,194,870.56	- 6,413,802.60	-	19,232,943.48	- 301,864.42	109,246,260.06

其中本期坏账准备收回或转回金额重要的：

适用 不适用

其他说明：

无

#### (4). 本期实际核销的应收账款情况

适用 不适用

单位：元 币种：人民币

项目	核销金额
实际核销的应收账款	19,232,943.48

其中重要的应收账款核销情况

适用 不适用

单位：元 币种：人民币

单位名称	应收账款性质	核销金额	核销原因	履行的核销程序	款项是否由关联交易产生
CAPITAL TRADE	货款	12,341,697.40	无法收回	经业务部申请， 财务部审核后董 事长审批	否
THORK TRADING LTDA	货款	2,778,701.40	无法收回	经业务部申请， 财务部审核后董 事长审批	否

江西恩吉龙进出口贸易有限公司	货款	2,186,270.17	无法收回	经业务部申请，财务部审核后董事长审批	否
Cisa Trading S. A.	货款	861,326.66	无法收回	经业务部申请，财务部审核后董事长审批	否
合计	/	18,167,995.63	/	/	/

应收账款核销说明：

适用 不适用

#### (5). 按欠款方归集的期末余额前五名的应收账款和合同资产情况

适用 不适用

单位：元 币种：人民币

单位名称	应收账款期末余额	合同资产期末余额	应收账款和合同资产期末余额	占应收账款和合同资产期末余额合计数的比例 (%)	坏账准备期末余额
LG SOURCING INC	153,554,419.07	-	153,554,419.07	19.27	7,984,775.12
Rang Dong Light Source and Vacuum F	90,617,725.60	-	90,617,725.60	11.37	4,566,944.77
ILSHIN VITSON CO.,LTD	35,521,043.94	-	35,521,043.94	4.46	1,776,052.20
Kingfisher 集团	29,920,008.87	-	29,920,008.87	3.75	1,496,000.44
Tungfram Operations Kft.	27,290,288.79	-	27,290,288.79	3.42	27,290,288.79
合计	336,903,486.27	-	336,903,486.27	42.27	43,114,061.32

其他说明：

无

其他说明：

适用 不适用

## 6、合同资产

### (1). 合同资产情况

适用 不适用

单位：元 币种：人民币

项目	期末余额			期初余额		
	账面余额	坏账准备	账面价值	账面余额	坏账准备	账面价值
工程项目暂估	1,306,826.13	833,267.21	473,558.92	1,326,216.49	557,354.31	768,862.18
合计	1,306,826.13	833,267.21	473,558.92	1,326,216.49	557,354.31	768,862.18

## (2). 报告期内账面价值发生重大变动的金额和原因

□适用 √不适用

## (3). 按坏账计提方法分类披露

√适用 □不适用

单位：元 币种：人民币

类别	期末余额					期初余额				
	账面余额		坏账准备		账面价值	账面余额		坏账准备		账面价值
	金额	比例(%)	金额	计提比例(%)		金额	比例(%)	金额	计提比例(%)	
按单项计提坏账准备										
其中：										
按组合计提坏账准备	1,306,826.13	100.00	833,267.21	63.76	473,558.92	1,326,216.49	100.00	557,354.31	42.03	768,862.18
其中：										
其中：账龄组合	1,306,826.13	100.00	833,267.21	63.76	473,558.92	1,326,216.49	100.00	557,354.31	42.03	768,862.18
合计	1,306,826.13	/	833,267.21	/	473,558.92	1,326,216.49	/	557,354.31	/	768,862.18

按单项计提坏账准备：

□适用 √不适用

按单项计提坏账准备的说明：

适用 不适用

按组合计提坏账准备:

适用 不适用

组合计提项目: 账龄

单位: 元 币种: 人民币

名称	期末余额		
	账面余额	坏账准备	计提比例 (%)
1年以内 (含1年)	63,841.78	3,192.09	5.00
1-2年	216,836.98	54,209.24	25.00
2-3年	363,716.86	218,230.12	60.00
3-4年	523,973.77	419,179.02	80.00
4-5年	34,275.72	34,275.72	100.00
5年以上	104,181.02	104,181.02	100.00
合计	1,306,826.13	833,267.21	63.76

按组合计提坏账准备的说明

适用 不适用

按预期信用损失一般模型计提坏账准备

适用 不适用

各阶段划分依据和坏账准备计提比例

无

对本期发生损失准备变动的合同资产账面余额显著变动的情况说明:

适用 不适用

#### (4). 本期合同资产计提坏账准备情况

适用 不适用

单位: 元 币种: 人民币

项目	期初余额	本期变动金额				期末余额	原因
		本期计提	本期收回 或转回	本期转 销/核销	其他 变动		
按组合计提减值准备	557,354.31	275,912.90				833,267.21	

合计	557,354.31	275,912.90				833,267.21	/
----	------------	------------	--	--	--	------------	---

其中本期坏账准备收回或转回金额重要的：

适用 不适用

其他说明：

无

#### (5). 本期实际核销的合同资产情况

适用 不适用

其中重要的合同资产核销情况

适用 不适用

合同资产核销说明：

适用 不适用

其他说明：

适用 不适用

## 7、 应收款项融资

### (1). 应收款项融资分类列示

适用 不适用

单位：元 币种：人民币

项目	期末余额	期初余额
银行承兑汇票	4,110,324.79	2,781,962.57
合计	4,110,324.79	2,781,962.57

### (2). 期末公司已质押的应收款项融资

适用 不适用

### (3). 期末公司已背书或贴现且在资产负债表日尚未到期的应收款项融资

适用 不适用

单位：元 币种：人民币

项目	期末终止确认金额	期末未终止确认金额
银行承兑汇票	4,866,948.83	0
合计	4,866,948.83	0

**(4). 按坏账计提方法分类披露**

√适用 □不适用

单位：元 币种：人民币

类别	期末余额					期初余额				
	账面余额		坏账准备		账面价值	账面余额		坏账准备		账面价值
	金额	比例(%)	金额	计提比例(%)		金额	比例(%)	金额	计提比例(%)	
按单项计提坏账准备										
其中：										
按组合计提坏账准备	4,110,324.79	100.00	0	0	4,110,324.79	2,781,962.57	100.00	0	0	2,781,962.57
其中：										
合计	4,110,324.79	/	0	/	4,110,324.79	2,781,962.57	/	0	/	2,781,962.57

按单项计提坏账准备：

□适用 √不适用

按单项计提坏账准备的说明：

□适用 √不适用

按组合计提坏账准备：

□适用 √不适用

按预期信用损失一般模型计提坏账准备

□适用 √不适用

各阶段划分依据和坏账准备计提比例

无

对本期发生损失准备变动的应收款项融资账面余额显著变动的情况说明：

□适用 √不适用

**(5). 坏账准备的情况**

□适用 √不适用

其中本期坏账准备收回或转回金额重要的：

适用 不适用

其他说明：

无

**(6). 本期实际核销的应收款项融资情况**

适用 不适用

其中重要的应收款项融资核销情况

适用 不适用

核销说明：

适用 不适用

**(7). 应收款项融资本期增减变动及公允价值变动情况：**

适用 不适用

项 目	期初数	本期成本变动	本期公允价值变动	期末数
信用评级较高的 银行承兑汇票	2,781,962.57	1,328,362.22	-	4,110,324.79

续上表：

项 目	期初成本	期末成本	累计公允价值变动	累计在其他综合 收益中确认的损失 准备
银行承兑汇票	2,781,962.57	4,110,324.79	-	-

**(8). 其他说明**

适用 不适用

**8、 预付款项**

**(1). 预付款项按账龄列示**

适用 不适用

单位：元 币种：人民币

账龄	期末余额		期初余额	
	金额	比例(%)	金额	比例(%)
1年以内	11,849,253.29	97.62	21,602,602.55	58.00
1至2年	289,000.00	2.38	15,640,376.74	42.00

合计	12,138,253.29	100.00	37,242,979.29	100.00
----	---------------	--------	---------------	--------

账龄超过1年且金额重要的预付款项未及时结算原因的说明：

无

(2). 按预付对象归集的期末余额前五名的预付款情况

适用 不适用

单位：元 币种：人民币

单位名称	期末余额	占预付款项期末余额合计数的比例(%)
广东坚野电器有限公司	2,838,836.99	23.39
Ambiente A/S	947,082.50	7.80
Messe Frankfurt Exhibition GmbH	609,427.00	5.02
厦门阳光互动科技有限公司	372,912.80	3.07
上海小度技术有限公司	200,000.00	1.65
合计	4,968,259.29	40.93

其他说明：

无

其他说明：

适用 不适用

9、其他应收款

项目列示

适用 不适用

单位：元 币种：人民币

项目	期末余额	期初余额
应收利息		
应收股利		
其他应收款	29,862,135.41	32,541,296.82
合计	29,862,135.41	32,541,296.82

其他说明：

适用 不适用

## 应收利息

### (1). 应收利息分类

适用 不适用

### (2). 重要逾期利息

适用 不适用

### (3). 按坏账计提方法分类披露

适用 不适用

按单项计提坏账准备:

适用 不适用

按单项计提坏账准备的说明:

适用 不适用

按组合计提坏账准备:

适用 不适用

### (4). 按预期信用损失一般模型计提坏账准备

适用 不适用

各阶段划分依据和坏账准备计提比例

无

对本期发生损失准备变动的应收利息账面余额显著变动的情况说明:

适用 不适用

### (5). 坏账准备的情况

适用 不适用

其中本期坏账准备收回或转回金额重要的:

适用 不适用

其他说明:

无

### (6). 本期实际核销的应收利息情况

适用 不适用

其中重要的应收利息核销情况

适用 不适用

核销说明：

适用 不适用

其他说明：

适用 不适用

## 应收股利

### (1). 应收股利

适用 不适用

### (2). 重要的账龄超过1年的应收股利

适用 不适用

### (3). 按坏账计提方法分类披露

适用 不适用

按单项计提坏账准备：

适用 不适用

按单项计提坏账准备的说明：

适用 不适用

按组合计提坏账准备：

适用 不适用

### (4). 按预期信用损失一般模型计提坏账准备

适用 不适用

各阶段划分依据和坏账准备计提比例：

无

对本期发生损失准备变动的应收股利账面余额显著变动的情况说明：

适用 不适用

### (5). 坏账准备的情况

适用 不适用

其中本期坏账准备收回或转回金额重要的：

适用 不适用

其他说明：

无

**(6). 本期实际核销的应收股利情况**

□适用 √不适用

其中重要的应收股利核销情况

□适用 √不适用

核销说明：

□适用 √不适用

其他说明：

□适用 √不适用

**其他应收款****(1). 按账龄披露**

√适用 □不适用

单位：元 币种：人民币

账龄	期末账面余额	期初账面余额
1年以内（含1年）	30,264,553.64	32,006,391.03
1年以内	30,264,553.64	32,006,391.03
1至2年	1,125,516.02	1,983,948.00
2至3年	828,245.72	1,289,277.71
3至4年	1,260,929.73	1,385,073.39
4至5年	1,097,231.37	1,763,902.52
5年以上	4,784,540.06	3,768,793.46
合计	39,361,016.54	42,197,386.11

**(2). 按款项性质分类情况**

√适用 □不适用

单位：元 币种：人民币

款项性质	期末账面余额	期初账面余额
押金保证金	18,846,757.43	17,460,800.04
亚马逊储备金	7,344,429.44	-
出口退税	5,032,477.36	7,788,063.32
代垫款项	2,546,085.83	7,424,634.00

待结算预付款	1,782,481.71	1,727,711.54
暂借款	101,513.30	-
其他	3,707,271.47	7,796,177.21
合计	39,361,016.54	42,197,386.11

## (3). 坏账准备计提情况

√适用 □不适用

单位：元 币种：人民币

坏账准备	第一阶段	第二阶段	第三阶段	合计
	未来12个月预期信用损失	整个存续期预期信用损失(未发生信用减值)	整个存续期预期信用损失(已发生信用减值)	
2025年1月1日余额	1,706,897.76	1,031,422.17	6,917,769.36	9,656,089.29
2025年1月1日余额在本期				
--转入第二阶段	-237,391.45	237,391.45	-	
--转入第三阶段	-	-557,617.49	557,617.49	
--转回第二阶段				
--转回第一阶段				
本期计提	93,025.76	-48,599.56	-496,485.20	-452,059.00
本期转回	-	-	-	-
本期转销	-	-	-	-
本期核销	-	-	9,800.00	9,800.00
其他变动	-23,332.26	-	327,983.10	304,650.84
2025年12月31日余额	1,539,199.81	662,596.57	7,297,084.75	9,498,881.13

各阶段划分依据和坏账准备计提比例

无

对本期发生损失准备变动的其他应收款账面余额显著变动的情况说明：

□适用 √不适用

本期坏账准备计提金额以及评估金融工具的信用风险是否显著增加的采用依据：

□适用 √不适用

## (4). 坏账准备的情况

√适用 □不适用

单位：元 币种：人民币

类别	期初余额	本期变动金额				期末余额
		计提	收回或转回	转销或核销	其他变动	
按单项计提坏账准备						
按组合计提坏账准备	9,656,089.29	-452,059.00	-	9,800.00	304,650.84	9,498,881.13
合计	9,656,089.29	-452,059.00	-	9,800.00	304,650.84	9,498,881.13

其中本期坏账准备转回或收回金额重要的：

□适用 √不适用

其他说明：

无

## (5). 本期实际核销的其他应收款情况

√适用 □不适用

单位：元 币种：人民币

项目	核销金额
实际核销的其他应收款	9,800.00

其中重要的其他应收款核销情况：

√适用 □不适用

单位：元 币种：人民币

单位名称	其他应收款性质	核销金额	核销原因	履行的核销程序	款项是否由关联交易产生
中山市华裕广场租赁管理有限公司	押金保证金	9,800.00	确认无法收回	内部审批	否
合计	/	9,800.00	/	/	/

其他应收款核销说明：

□适用 √不适用

## (6). 按欠款方归集的期末余额前五名的其他应收款情况

√适用 □不适用

单位：元 币种：人民币

单位名称	期末余额	占其他应收款 期末余额合计 数的比例(%)	款项的性质	账龄	坏账准备 期末余额
Amazon.com, Inc	7,344,429.44	18.66	亚马逊储备金	1年以内	367,221.47
应收出口退税	5,032,477.36	12.79	应收出口退税	1年以内	-
绍兴市上虞亮化工程 投资管理有限公司	1,116,237.25	2.84	押金保证金	1年以内 10,000 元；2-3年 20,000 元；5年以上 1,086,237.25元	1,102,737.25
RangDongLightSource andVacuumFlaskJoint StockCompany	1,105,193.82	2.81	代垫款项	1年以内	55,259.69
合肥市财政国库支付 中心	1,000,560.00	2.54	押金保证金	5年以上	1,000,560.00
合计	15,598,897.87	39.64	/	/	2,525,778.41

## (7). 因资金集中管理而列报于其他应收款

适用 不适用

其他说明：

适用 不适用

## 10、 存货

## (1). 存货分类

适用 不适用

单位：元 币种：人民币

项目	期末余额	期初余额
----	------	------

	账面余额	存货跌价准备/合同履约成本减值准备	账面价值	账面余额	存货跌价准备/合同履约成本减值准备	账面价值
在途物资	42,236,327.54	-	42,236,327.54	36,666,880.71	-	36,666,880.71
原材料	79,292,011.35	11,018,613.39	68,273,397.96	75,899,349.91	10,284,020.56	65,615,329.35
在产品	58,296,845.37	3,562,068.39	54,734,776.98	62,911,085.43	4,190,297.94	58,720,787.49
库存商品	353,639,346.36	76,130,945.26	277,508,401.10	414,431,487.18	87,565,106.45	326,866,380.73
发出商品	17,558,138.93	-	17,558,138.93	20,226,743.43	-	20,226,743.43
委托加工物资	565,177.49	536.94	564,640.55	1,895,143.19	19,314.76	1,875,828.43
周转材料	14,567.00	-	14,567.00	137,772.53	9.00	137,763.53
合计	551,602,414.04	90,712,163.98	460,890,250.06	612,168,462.38	102,058,748.71	510,109,713.67

## (2). 确认为存货的数据资源

□适用 √不适用

## (3). 存货跌价准备及合同履约成本减值准备

√适用 □不适用

单位：元 币种：人民币

项目	期初余额	本期增加金额		本期减少金额		期末余额
		计提	其他	转回或转销	其他	
原材料	10,284,020.56	734,592.83	-	-	-	11,018,613.39

在产品	4,190,297.94	-628,229.55	-	-	-	3,562,068.39
库存商品	87,565,106.45	9,664,033.43	-418,602.26	20,679,592.36	-	76,130,945.26
周转材料	9.00	-9.00	-	-	-	-
消耗性生物资产						
合同履约成本						
委托加工物资	19,314.76	-18,777.82	-	-	-	536.94
合计	102,058,748.71	9,751,609.89	-418,602.26	20,679,592.36	-	90,712,163.98

本期转回或转销存货跌价准备的原因

适用 不适用

按组合计提存货跌价准备

适用 不适用

按组合计提存货跌价准备的计提标准

适用 不适用

(4). 存货期末余额含有的借款费用资本化金额及其计算标准和依据

适用 不适用

(5). 合同履约成本本期摊销金额的说明

适用 不适用

其他说明：

适用 不适用

11、持有待售资产

适用 不适用

12、一年内到期的非流动资产

适用 不适用

一年内到期的债权投资

适用 不适用

一年内到期的其他债权投资

适用 不适用

一年内到期的非流动资产的其他说明：

无

### 13、其他流动资产

适用 不适用

单位：元 币种：人民币

项目	期末余额	期初余额
待抵扣增值税	34,240,233.35	28,495,648.83
定期存款-本金	22,671,300.00	15,851,322.20
应计利息		1,065,760.34
待摊费用	386,945.10	794,785.89
预缴其他税费	6,062,766.88	2,185,015.01
合计	63,361,245.33	48,392,532.27

其他说明：

无

### 14、债权投资

#### (1). 债权投资情况

适用 不适用

债权投资减值准备本期变动情况

适用 不适用

#### (2). 期末重要的债权投资

适用 不适用

#### (3). 减值准备计提情况

适用 不适用

各阶段划分依据和减值准备计提比例：

无

对本期发生损失准备变动的债权投资账面余额显著变动的情况说明：

适用 不适用

本期减值准备计提金额以及评估金融工具的信用风险是否显著增加的采用依据

适用 不适用

**(4). 本期实际的核销债权投资情况**

适用 不适用

其中重要的债权投资情况核销情况

适用 不适用

债权投资的核销说明：

适用 不适用

其他说明：

适用 不适用

**15、 其他债权投资**

**(1). 其他债权投资情况**

适用 不适用

其他债权投资减值准备本期变动情况

适用 不适用

**(2). 期末重要的其他债权投资**

适用 不适用

**(3). 减值准备计提情况**

适用 不适用

各阶段划分依据和减值准备计提比例：

无

对本期发生损失准备变动的其他债权投资账面余额显著变动的情况说明：

适用 不适用

本期减值准备计提金额以及评估金融工具的信用风险是否显著增加的采用依据

适用 不适用

**(4). 本期实际核销的其他债权投资情况**

适用 不适用

其中重要的其他债权投资情况核销情况

适用 不适用

其他债权投资的核销说明：

适用 不适用

其他说明：

适用 不适用

## 16、长期应收款

### (1). 长期应收款情况

适用 不适用

### (2). 按坏账计提方法分类披露

适用 不适用

按单项计提坏账准备：

适用 不适用

按单项计提坏账准备的说明：

适用 不适用

按组合计提坏账准备：

适用 不适用

### (3). 按预期信用损失一般模型计提坏账准备

适用 不适用

各阶段划分依据和坏账准备计提比例

无

对本期发生损失准备变动的长期应收款账面余额显著变动的情况说明：

适用 不适用

本期坏账准备计提金额以及评估金融工具的信用风险是否显著增加的采用依据

适用 不适用

### (4). 坏账准备的情况

适用 不适用

其中本期坏账准备收回或转回金额重要的：

适用 不适用

其他说明：

无

### (5). 本期实际核销的长期应收款情况

适用 不适用

其中重要的长期应收款核销情况

适用 不适用

长期应收款核销说明：

适用 不适用

其他说明：

适用 不适用

## 17、长期股权投资

### (1). 长期股权投资情况

适用 不适用

单位：元 币种：人民币

被投资单位	期初 余额（账面 价值）	本期增减变动								期末 余额 （账面 价值）	减值 准备 期末 余额
		追 加 投 资	减少投 资	权益法下确 认的投资损 益	其他 综合 收益 调整	其他 权益 变动	宣告发 放现金 股利或 利润	计提 减值 准备	其 他		
一、合营企业											
小计											
二、联营企业											
广东阳光照明 工程有限公司	13,178,346. 29			1,828,993. 48						15,007, 339.77	
恩耐泰轲环境 艺术（上海） 有限公司[注 1]	-75,697.34									- 75,697. 34	
陕西阳光庄盛 照明工程有限 公司	1,290,695.7 3			- 187,202.85						1,103,4 92.88	
北京智享天辰 科技有限公司	145,480.34		5,177. 13	- 140,303.21						0	

小计	14,538,825.02	5,177.13	1,501,487.42						16,035,135.31
合计	14,538,825.02	5,177.13	1,501,487.42						16,035,135.31

[注 1] 恩耐泰轲环境艺术(上海)有限公司是本公司之子公司安徽阳光公司联营企业，安徽阳光公司对其持有 20% 股权，截至 2025 年 12 月 31 日，安徽阳光公司尚未实际出资。期末未发现长期股权投资存在明显减值迹象，故未计提减值准备。

## (2). 长期股权投资的减值测试情况

适用  不适用

其他说明：  
无

## 18、其他权益工具投资

### (1). 其他权益工具投资情况

适用  不适用

### (2). 本期存在终止确认的情况说明

适用  不适用

其他说明：

适用  不适用

## 19、其他非流动金融资产

适用  不适用

单位：元 币种：人民币

项目	期末余额	期初余额
以公允价值计量且其变动计入当期损益的金融资产[预期持有 1 年以上]	111,589,425.34	80,193,085.01
其中：权益工具投资	111,589,425.34	80,193,085.01
合计	111,589,425.34	80,193,085.01

其他说明：

适用  不适用

## 20、投资性房地产

投资性房地产计量模式

## (1). 采用成本计量模式的投资性房地产

单位：元 币种：人民币

项目	房屋、建筑物	土地使用权	在建工程	合计
一、账面原值				
1. 期初余额	104,654,744.91			104,654,744.91
2. 本期增加金额				
(1) 外购				
(2) 存货\固定资产\在建工程转入				
(3) 企业合并增加				
3. 本期减少金额				
(1) 处置				
(2) 其他转出				
4. 期末余额	104,654,744.91			104,654,744.91
二、累计折旧和累计摊销				
1. 期初余额	63,418,472.96			63,418,472.96
2. 本期增加金额	3,222,825.23			3,222,825.23
(1) 计提或摊销	3,222,825.23			3,222,825.23
3. 本期减少金额				
(1) 处置				
(2) 其他转出				
4. 期末余额	66,641,298.19			66,641,298.19
三、减值准备				
1. 期初余额	2,541,558.60			2,541,558.60
2. 本期增加金额				
(1) 计提				
3. 本期减少金额				

(1) 处置				
(2) 其他转出				
4. 期末余额	2,541,558.60			2,541,558.60
四、账面价值				
1. 期末账面价值	35,471,888.12			35,471,888.12
2. 期初账面价值	38,694,713.35			38,694,713.35

## (2). 未办妥产权证书的投资性房地产情况

√适用 □不适用

单位：元 币种：人民币

项目	账面价值	未办妥产权证书原因
深圳中深花园	326,415.32	房地产商未办理房屋登记，导致该房产无法办理产权证。

## (3). 采用成本计量模式的投资性房地产的减值测试情况

□适用 √不适用

其他说明：

□适用 √不适用

## 21、固定资产

## 项目列示

√适用 □不适用

单位：元 币种：人民币

项目	期末余额	期初余额
固定资产	846,777,939.49	900,206,791.87
固定资产清理		
合计	846,777,939.49	900,206,791.87

其他说明：

□适用 √不适用

## 固定资产

### (1). 固定资产情况

√适用 □不适用

单位：元 币种：人民币

项目	房屋及建筑物	机器设备	运输工具	电子设备及其他	合计
一、账面原值：					
1. 期初余额	1,201,390,691.57	455,672,241.71	21,744,890.01	154,166,925.86	1,832,974,749.15
2. 本期增加金额	2,581,942.98	12,558,517.41	943,330.72	12,623,174.65	28,706,965.76
(1) 购置	-	5,005,102.89	927,768.22	10,592,147.84	16,525,018.95
(2) 在建工程转入	-	7,145,424.41	-	-	7,145,424.41
(3) 其他增加[注 2]	2,581,942.98	407,990.11	15,562.50	2,031,026.81	5,036,522.40
3. 本期减少金额	1,451,745.38	13,997,972.84	55,555.56	3,142,646.27	18,647,920.05
(1) 处置或报废	-	12,893,034.94	55,555.56	5,699,329.55	18,647,920.05
(2) 其他转出[注 3]	1,451,745.38	1,104,937.90	-	-2,556,683.28	-
4. 期末余额	1,202,520,889.17	454,232,786.28	22,632,665.17	163,647,454.24	1,843,033,794.86
二、累计折旧					
1. 期初余额	433,777,628.42	300,995,923.82	20,194,040.96	126,647,700.60	881,615,293.80

2. 本期增加金额	40,614,189.91	26,587,904.15	435,577.91	7,978,435.77	75,616,107.74
(1) 计提	39,595,106.14	26,310,986.41	435,427.54	5,872,110.58	72,213,630.67
(2) 其他增加[注 2]	1,019,083.77	276,917.74	150.37	2,106,325.19	3,402,477.07
3. 本期减少金额	-	8,355,267.79	52,777.78	2,651,342.58	11,059,388.15
(1) 处置或报废	-	8,289,328.51	52,777.78	2,717,281.86	11,059,388.15
(2) 其他转出[注 3]	-	65,939.28	-	-65,939.28	-
4. 期末余额	474,391,818.33	319,228,560.18	20,576,841.09	131,974,793.79	946,172,013.39
三、减值准备					
1. 期初余额	-	46,611,215.68	118,047.41	4,423,400.39	51,152,663.48
2. 本期增加金额	-	723,126.73	-	4,525.79	727,652.52
(1) 计提	-	723,126.73	-	-	723,126.73
(2) 其他增加[注 2]	-	-	-	4,525.79	4,525.79
3. 本期减少金额	-	1,791,504.03	-	4,969.99	1,796,474.02
(1) 处置或报废	-	1,791,504.03	-	4,969.99	1,796,474.02
4. 期末余额	-	45,542,838.38	118,047.41	4,422,956.19	50,083,841.98
四、账面价值					
1. 期末账面价值	728,129,070.84	89,461,387.72	1,937,776.67	27,249,704.26	846,777,939.49
2. 期初账面价值	767,613,063.15	108,065,102.21	1,432,801.64	23,095,824.87	900,206,791.87

[注 1] 期末已提足折旧仍继续使用的固定资产原值 166,570,393.91 元。

[注 2] 本期其他增加中由外币汇率折算导致的原值金额为 5,036,522.40 元，累计折旧金额为 3,402,477.07 元，减值准备金额为 4,525.79 元。

[注 3] 本期原值、累计折旧减少之其他转出发生额系本期对部分固定资产进行分类调整。

**(2). 暂时闲置的固定资产情况**

√适用 □不适用

单位：元 币种：人民币

项目	账面原值	累计折旧	减值准备	账面价值	备注
房屋及建筑物	732,584.54	611,232.93	-	121,351.61	
机器设备	134,944,484.58	88,329,470.82	21,939,962.33	24,675,051.43	
电子设备及其他	17,687,047.60	14,677,292.21	2,241,473.33	768,282.06	
运输工具	904,087.81	858,883.21	2,850.20	42,354.40	
小计	154,268,204.53	104,476,879.17	24,184,285.86	25,607,039.50	

**(3). 通过经营租赁租出的固定资产**

□适用 √不适用

**(4). 未办妥产权证书的固定资产情况**

√适用 □不适用

单位：元 币种：人民币

项目	账面价值	未办妥产权证书的原因
房屋建筑物	61,192,912.49	正在办理中

**(5). 固定资产的减值测试情况**

□适用 √不适用

其他说明：

□适用 √不适用

**固定资产清理**

□适用 √不适用

**22、 在建工程****项目列示**

√适用 □不适用

单位：元 币种：人民币

项目	期末余额	期初余额
在建工程	7,831,986.91	7,544,547.63
工程物资		
合计	7,831,986.91	7,544,547.63

其他说明：

□适用 √不适用

在建工程

(1). 在建工程情况

√适用 □不适用

单位：元 币种：人民币

项目	期末余额			期初余额		
	账面余额	减值准备	账面价值	账面余额	减值准备	账面价值
设备安装工程	3,665,932.14	-	3,665,932.14	7,295,075.93		7,295,075.93
装修工程	4,166,054.77	-	4,166,054.77	249,471.70		249,471.70
合计	7,831,986.91	-	7,831,986.91	7,544,547.63		7,544,547.63

(2). 重要在建工程项目本期变动情况

√适用 □不适用

单位：元 币种：人民币

项目名称	预算数	期初余额	本期增加金额	本期转入固定资产金额	本期其他减少金额	期末余额	工程累计投入占预算比例(%)	工程进度	利息资本化累计金额	其中：本期利息资本化金额	本期利息资本化率(%)	资金来源
设备安装工程		7,295,075.93	6,802,847.01	7,145,424.41	3,286,566.39	3,665,932.14						
装修工程		249,471.70	4,306,465.46	-	389,882.39	4,166,054.77						

合计		7,544,547.63	11,109,312.47	7,145,424.41	3,676,448.78	7,831,986.91	/	/			/	/
----	--	--------------	---------------	--------------	--------------	--------------	---	---	--	--	---	---

**(3). 本期计提在建工程减值准备情况**适用 不适用**(4). 在建工程的减值测试情况**适用 不适用

其他说明：

适用 不适用**工程物资****(1). 工程物资情况**适用 不适用**23、 生产性生物资产****(1). 采用成本计量模式的生产性生物资产**适用 不适用**(2). 采用成本计量模式的生产性生物资产的减值测试情况**适用 不适用**(3). 采用公允价值计量模式的生产性生物资产**适用 不适用

其他说明：

适用 不适用**24、 油气资产****(1). 油气资产情况**适用 不适用**(2). 油气资产的减值测试情况**适用 不适用

其他说明：

无

**25、使用权资产****(1). 使用权资产情况**

√适用 □不适用

单位：元 币种：人民币

项目	房屋及建筑物	交通工具	合计
<b>一、账面原值</b>			
1. 期初余额	111,288,031.78	3,163,806.09	114,451,837.87
2. 本期增加金额	9,042,076.62	1,833,401.84	10,875,478.46
(1) 新增租赁	7,312,951.34	1,535,001.75	8,847,953.09
(2) 其他增加	1,729,125.28	298,400.09	2,027,525.37
3. 本期减少金额	10,007,539.84	1,088,826.74	11,096,366.58
(1) 处置	10,007,539.84	1,088,826.74	11,096,366.58
4. 期末余额	110,322,568.56	3,908,381.19	114,230,949.75
<b>二、累计折旧</b>			
1. 期初余额	35,280,234.96	1,559,227.81	36,839,462.77
2. 本期增加金额	23,049,998.51	1,212,252.82	24,262,251.33
(1) 计提	22,856,715.50	1,065,191.43	23,921,906.93
(2) 其他增加	193,283.01	147,061.39	340,344.40
3. 本期减少金额	6,722,963.26	1,706,289.20	8,429,252.46
(1) 处置	6,722,963.26	1,706,289.20	8,429,252.46
4. 期末余额	51,607,270.21	1,065,191.43	52,672,461.64
<b>三、减值准备</b>			
1. 期初余额			
2. 本期增加金额			
(1) 计提			
3. 本期减少金额			
(1) 处置			
4. 期末余额			
<b>四、账面价值</b>			
1. 期末账面价值	58,715,298.35	2,843,189.76	61,558,488.11
2. 期初账面价值	76,007,796.82	1,604,578.28	77,612,375.10

[注]本期原值其他转出系出租方提供的房租减免。

**(2). 使用权资产的减值测试情况**

□适用 √不适用

其他说明：

无

## 26、无形资产

## (1). 无形资产情况

√适用 □不适用

单位：元 币种：人民币

项目	土地使用权	软件	客户关系	商标及专利	合计
一、账面原值					
1. 期初余额	125,629,122.47	58,427,094.46	109,247,440.33	73,160,899.00	366,464,556.26
2. 本期增加金额	-	2,298,898.55	10,008,186.65	768,995.34	13,076,080.54
(1) 购置	-	1,936,171.90	-	-	1,936,171.90
(2) 其他增加[注 2]	-	362,726.65	10,008,186.65	768,995.34	11,139,908.64
3. 本期减少金额					
(1) 处置					
4. 期末余额	125,629,122.47	60,725,993.01	119,255,626.98	73,929,894.34	379,540,636.80
二、累计摊销					
1. 期初余额	40,226,971.95	35,821,082.28	68,260,224.00	49,499,320.38	193,807,598.61
2. 本期增加金额	2,411,778.33	4,969,328.34	11,216,690.28	4,569,300.88	23,167,097.83
(1) 计提	2,411,778.33	4,610,268.91	8,313,597.41	4,216,526.18	19,552,170.83
(2) 其他增加[注 2]	-	359,059.43	2,903,092.87	352,774.70	3,614,927.00

3. 本期减少金额					
(1) 处置					
4. 期末余额	42,638,750.28	40,790,410.62	79,476,914.28	54,068,621.26	216,974,696.44
三、减值准备					
1. 期初余额			35,827,359.69	9,760,056.29	45,587,415.98
2. 本期增加金额	-	3,354,813.29	-	269,621.91	3,624,435.20
(1) 其他增加[注 2]	-	3,354,813.29	-	269,621.91	3,624,435.20
3. 本期减少金额					
(1) 处置					
4. 期末余额	-	3,354,813.29	35,827,359.69	10,029,678.20	49,211,851.18
四、账面价值					
1. 期末账面价值	82,990,372.19	16,580,769.10	3,951,353.01	9,831,594.88	113,354,089.18
2. 期初账面价值	85,402,150.52	22,606,012.18	5,159,856.64	13,901,522.33	127,069,541.67

本期末通过公司内部研发形成的无形资产占无形资产余额的比例是0

[注 1] 截至 2025 年 12 月 31 日，本公司无形资产中客户关系、商标及专利权由企业合并形成的在无形资产中确认的商标权及专利、客户关系原值合计为 182,875,071.76 元，已累计摊销 123,589,338.59 元，已累计计提减值准备 49,211,851.18 元，账面价值为 10,073,881.99 元。

[注 2] 本期其他增加中由外币汇率折算导致的原值金额为 11,139,908.64 元，累计摊销金额为 3,614,927.00 元，减值准备金额为 3,624,435.20 元。

## (2). 确认为无形资产的数据资源

适用 不适用

## (3). 未办妥产权证书的土地使用权情况

适用 不适用

## (4). 无形资产的减值测试情况

适用 不适用

其他说明：

适用 不适用

## 27、商誉

## (1). 商誉账面原值

适用 不适用

单位：元 币种：人民币

被投资单位名称或形成商誉的事项	期初余额	本期增加		本期减少		期末余额
		企业合并形成的	外币折算	处置	外币折算	
诺乐适投资（丹麦）	188,353,575.49		17,764,907.97			206,118,483.46
利安分销公司	23,563,203.58					23,563,203.58
多乐照明（加拿大）	7,293,437.63					7,293,437.63
家利宝照明公司	1,874,228.88					1,874,228.88
合计	221,084,445.58		17,764,907.97			238,849,353.55

## (2). 商誉减值准备

适用 不适用

单位：元 币种：人民币

被投资单位名称或形成商誉的事项	期初余额	本期增加		本期减少		期末余额
		计提	外币折算	处置	外币折算	
诺乐适投资（丹麦）	111,255,416.30		10,493,255.71			121,748,672.01
利安分销公司	23,563,203.58					23,563,203.58

合计	134,818,619.88		10,493,255.71			145,311,875.59
----	----------------	--	---------------	--	--	----------------

**(3). 商誉所在资产组或资产组组合的相关信息**√适用  不适用

名称	所属资产组或组合的构成及依据	所属经营分部及依据	是否与以前年度保持一致
诺乐适投资(丹麦)	诺乐适投资(丹麦)公司销售的产品存在活跃市场,可以带来独立的现金流,可将其认定为一个单独的资产组。	诺乐适投资(丹麦)是阳光照明的控股子公司,所属阳光照明。	是
多乐照明(加拿大)	多乐照明(加拿大)公司销售的产品存在活跃市场,可以带来独立的现金流,可将其认定为一个单独的资产组。	多乐照明(加拿大)是阳光照明的控股子公司,所属阳光照明。	是
家利宝照明公司	家利宝照明公司生产的产品存在活跃市场,可以带来独立的现金流,可将其认定为一个单独的资产组。	家利宝照明公司是阳光照明的控股子公司,所属阳光照明。	是

资产组或资产组组合发生变化

 适用  不适用

其他说明:

 适用  不适用**(4). 可收回金额的具体确定方法**

可收回金额按公允价值减去处置费用后的净额确定

 适用  不适用

可收回金额按预计未来现金流量的现值确定

 适用  不适用

前述信息与以前年度减值测试采用的信息或外部信息明显不一致的差异原因

 适用  不适用

公司以前年度减值测试采用信息与当年实际情况明显不一致的差异原因

 适用  不适用

**(5). 业绩承诺及对应商誉减值情况**

形成商誉时存在业绩承诺且报告期或报告期上一期间处于业绩承诺期内

适用 不适用

其他说明：

适用 不适用

**28、长期待摊费用**

适用 不适用

单位：元 币种：人民币

项目	期初余额	本期增加金额	本期摊销金额	其他减少金额	期末余额
经营租赁租的固定资产改良支出	626,213.35	-	71,786.88	-59,062.44	613,488.91
装修费	761,985.61	737,031.29	336,970.86	5,079.87	1,156,966.17
其他	683,575.81	343,881.49	438,576.72	-	588,880.58
合计	2,071,774.77	1,080,912.78	847,334.46	-53,982.57	2,359,335.66

其他说明：

无

**29、递延所得税资产/递延所得税负债****(1). 未经抵销的递延所得税资产**

适用 不适用

单位：元 币种：人民币

项目	期末余额		期初余额	
	可抵扣暂时性差异	递延所得税资产	可抵扣暂时性差异	递延所得税资产
坏账准备	99,046,358.01	15,939,547.60	133,099,551.48	20,976,689.68
资产减值准备	101,002,430.26	17,574,254.06	88,773,877.97	14,899,520.15
交易性金融资产公允价值变动(减少)	19,147.52	4,786.88	-	-
预提费用	53,431,762.11	8,014,764.32	65,980,621.49	9,478,718.61

租赁负债	692,141.28	173,035.32	676,193.66	169,048.42
未抵扣亏损	61,982,778.40	16,328,364.07	65,203,100.53	17,701,977.05
长期应付职工薪酬	74,614,143.47	11,192,121.52	90,896,309.71	13,634,446.46
政府补助	25,169,715.83	3,790,540.20	22,085,127.75	3,340,331.14
内部交易未实现利润	37,317,375.17	5,597,606.28	38,316,741.81	5,747,511.27
合计	453,275,852.05	78,615,020.25	505,031,524.40	85,948,242.78

## (2). 未经抵销的递延所得税负债

√适用 □不适用

单位：元 币种：人民币

项目	期末余额		期初余额	
	应纳税暂时性 差异	递延所得税 负债	应纳税暂时性 差异	递延所得税 负债
非同一控制企业合并资产评估增值	9,934,919.31	1,848,404.54	31,465,991.44	7,004,941.02
其他债权投资公允价值变动				
其他权益工具投资公允价值变动				
交易性金融资产公允价值变动(增加)	54,845,715.89	8,226,857.38	19,553,521.20	3,130,012.47
使用权资产	666,917.26	166,729.32	3,334,586.32	833,646.58
固定资产加速折旧	15,694,252.85	3,840,783.94	5,754,641.36	863,196.20
合计	81,141,805.31	14,082,775.18	60,108,740.32	11,831,796.27

## (3). 以抵销后净额列示的递延所得税资产或负债

√适用 □不适用

单位：元 币种：人民币

项目	期末余额	期初余额
----	------	------

	递延所得税资产和负债互抵金额	抵销后递延所得税资产或负债余额	递延所得税资产和负债互抵金额	抵销后递延所得税资产或负债余额
递延所得税资产	12,234,370.64	66,380,649.61	4,334,394.52	81,613,848.26
递延所得税负债	12,234,370.64	1,848,404.54	4,334,394.52	7,497,401.75

## (4). 未确认递延所得税资产明细

适用 不适用

## (5). 未确认递延所得税资产的可抵扣亏损将于以下年度到期

适用 不适用

其他说明：

适用 不适用

## 30、其他非流动资产

适用 不适用

单位：元 币种：人民币

项目	期末余额			期初余额		
	账面余额	减值准备	账面价值	账面余额	减值准备	账面价值
合同取得成本						
合同履约成本						
应收退货成本						
合同资产						
预付设备款	4,639,387.21		4,639,387.21	2,318,969.54		2,318,969.54
合计	4,639,387.21		4,639,387.21	2,318,969.54		2,318,969.54

其他说明：

无

## 31、所有权或使用权受限资产

√适用 □不适用

单位：元 币种：人民币

项目	期末				期初			
	账面余额	账面价值	受限类型	受限情况	账面余额	账面价值	受限类型	受限情况
货币资金	39,580,337.27	39,580,337.27	冻结	承兑汇票保证金、保函保证金、租房保证金、远期结售汇保证金等	96,740,123.27	96,740,123.27	冻结	承兑汇票保证金、保函保证金、远期结售汇保证金
合计	39,580,337.27	39,580,337.27	/	/	96,740,123.27	96,740,123.27	/	/

其他说明：

无

## 32、短期借款

## (1). 短期借款分类

√适用 □不适用

单位：元 币种：人民币

项目	期末余额	期初余额
质押借款		
抵押借款		
保证借款	23,411,138.57	58,072,439.69
信用借款		
应计利息	94,203.23	373,961.82
合计	23,505,341.80	58,446,401.51

短期借款分类的说明：

无

## (2). 已逾期未偿还的短期借款情况

□适用 √不适用

其中重要的已逾期未偿还的短期借款情况如下：

□适用 √不适用

其他说明：

适用 不适用

### 33、交易性金融负债

适用 不适用

单位：元 币种：人民币

项目	期初余额	期末余额	指定的理由和依据
交易性金融负债	0	0	/
其中：			
指定为以公允价值计量且其变动计入当期损益的金融负债	0	503,207.09	
其中：			
其他	0	503,207.09	
合计	0	503,207.09	/

其他说明：

适用 不适用

### 34、衍生金融负债

适用 不适用

### 35、应付票据

#### (1). 应付票据列示

适用 不适用

单位：元 币种：人民币

种类	期末余额	期初余额
商业承兑汇票		
银行承兑汇票	378,928,511.06	403,983,984.63
合计	378,928,511.06	403,983,984.63

本期末已到期未支付的应付票据总额为0元。到期未付的原因是无

## 36、应付账款

## (1). 应付账款列示

√适用 □不适用

单位：元 币种：人民币

项目	期末余额	期初余额
材料款	550,038,369.76	600,530,413.35
设备及工程款	3,888,388.88	3,463,889.06
合计	553,926,758.64	603,994,302.41

## (2). 账龄超过1年或逾期的重要应付账款

√适用 □不适用

单位：元 币种：人民币

项目	期末余额	未偿还或结转的原因
浙江泓翔建设工程有限公司	2,971,788.00	未到结算期
上海汉得信息技术股份有限公司	2,207,547.15	未到结算期
绍兴祥展建设有限公司	1,894,090.91	未到结算期
福建省莱特电气有限公司	1,457,100.00	未到结算期
河北霍桥科技有限公司	800,256.78	未到结算期
合计	9,330,782.84	

其他说明：

□适用 √不适用

## 37、预收款项

## (1). 预收款项列示

√适用 □不适用

单位：元 币种：人民币

项目	期末余额	期初余额
1年以内	0	1,048,102.75
合计	0	1,048,102.75

## (2). 账龄超过1年的重要预收款项

适用 不适用

## (3). 报告期内账面价值发生重大变动的金额和原因

适用 不适用

其他说明：

适用 不适用

## 38、合同负债

## (1). 合同负债情况

适用 不适用

单位：元 币种：人民币

项目	期末余额	期初余额
贷款	43,172,783.74	26,147,377.38
合计	43,172,783.74	26,147,377.38

## (2). 账龄超过1年的重要合同负债

适用 不适用

## (3). 报告期内账面价值发生重大变动的金额和原因

适用 不适用

其他说明：

适用 不适用

## 39、应付职工薪酬

## (1). 应付职工薪酬列示

适用 不适用

单位：元 币种：人民币

项目	期初余额	本期增加	本期减少	期末余额
一、短期薪酬	70,716,545.34	499,096,063.45	506,058,560.16	63,754,048.63

二、离职后福利-设定提存计划	2,299,749.13	36,200,590.97	36,169,304.84	2,331,035.26
三、辞退福利	-	2,787,194.10	2,755,194.10	32,000.00
四、一年内到期的其他福利				
合计	73,016,294.47	538,083,848.52	544,983,059.10	66,117,083.89

## (2). 短期薪酬列示

√适用 □不适用

单位：元 币种：人民币

项目	期初余额	本期增加	本期减少	期末余额
一、工资、奖金、津贴和补贴	61,723,277.44	470,613,584.40	475,747,748.35	56,589,113.49
二、职工福利费	3,544,422.20	2,871,571.19	4,971,753.98	1,444,239.41
三、社会保险费	1,126,310.55	17,935,890.02	17,990,642.30	1,071,558.27
其中：医疗保险费	1,020,709.74	15,924,313.70	15,959,566.31	985,457.13
工伤保险费	105,600.81	1,669,193.66	1,688,693.33	86,101.14
生育保险费	-	342,382.66	342,382.66	-
四、住房公积金	4,383.00	3,355,303.91	3,356,127.91	3,559.00
五、工会经费和职工教育经费	4,318,152.15	4,319,713.93	3,992,287.62	4,645,578.46
六、短期带薪缺勤				
七、短期利润分享计划				
合计	70,716,545.34	499,096,063.45	506,058,560.16	63,754,048.63

## (3). 设定提存计划列示

√适用 □不适用

单位：元 币种：人民币

项目	期初余额	本期增加	本期减少	期末余额
1、基本养老保险	2,219,995.85	35,151,983.06	35,118,208.35	2,253,770.56
2、失业保险费	79,753.28	1,048,607.91	1,051,096.49	77,264.70
3、企业年金缴费				
合计	2,299,749.13	36,200,590.97	36,169,304.84	2,331,035.26

其他说明：

适用 不适用

#### 40、应交税费

适用 不适用

单位：元 币种：人民币

项目	期末余额	期初余额
增值税	9,496,102.32	10,707,806.56
企业所得税	9,025,539.45	15,006,955.61
房产税	6,095,546.53	6,025,821.87
土地使用税	4,342,955.06	4,343,069.18
代扣代缴个人所得税	827,843.53	1,183,020.21
印花税	387,000.81	317,570.24
城市维护建设税	40,936.42	160,562.45
教育费附加	17,544.19	73,491.58
地方教育附加	11,696.12	48,994.39
其他	227,171.78	1,832,809.24
合计	30,472,336.21	39,700,101.33

其他说明：

无

#### 41、其他应付款

##### (1). 项目列示

适用 不适用

单位：元 币种：人民币

项目	期末余额	期初余额
应付利息		
应付股利		
其他应付款	181,718,546.38	221,096,799.77
合计	181,718,546.38	221,096,799.77

其他说明：

适用 不适用**(2). 应付利息**

分类列示

适用 不适用

逾期的重要应付利息：

适用 不适用

其他说明：

适用 不适用**(3). 应付股利**

分类列示

适用 不适用**(4). 其他应付款**

按款项性质列示其他应付款

适用 不适用

单位：元 币种：人民币

项目	期末余额	期初余额
押金保证金	59,433,396.36	65,484,386.74
应付暂收款	7,034,677.33	6,545,307.37
预提费用	97,174,890.88	137,769,809.91
其他	18,075,581.81	11,297,295.75
合计	181,718,546.38	221,096,799.77

账龄超过1年或逾期的重要其他应付款

适用 不适用

单位：元 币种：人民币

项目	期末余额	未偿还或结转的原因
上海腾振机电科技有限公司	1,700,000.00	未到结算期
济南双飞建设工程有限公司	1,026,570.77	未到结算期
广州华迅智云科技有限公司	1,000,000.00	未到结算期
南京高新经纬电气有限公司	672,684.22	未到结算期
广东阳光照明工程有限公司	596,567.10	未到结算期
合计	4,995,822.09	/

其他说明：

适用 不适用

#### 42、持有待售负债

适用 不适用

#### 43、1年内到期的非流动负债

适用 不适用

单位：元 币种：人民币

项目	期末余额	期初余额
1年内到期的长期借款	11,026,684.70	27,585,322.21
1年内到期的应付债券		
1年内到期的长期应付款	10,361,126.00	11,611,327.92
1年内到期的租赁负债	21,211,416.92	22,615,087.77
合计	42,599,227.62	61,811,737.90

其他说明：

无

#### 44、其他流动负债

其他流动负债情况

√适用 □不适用

单位：元 币种：人民币

项目	期末余额	期初余额
短期应付债券		
应付退货款		
待转销项税	2,153,908.15	1,987,933.60
已背书未到期的应收票据	1,240,558.30	300,000.00
合计	3,394,466.45	2,287,933.60

短期应付债券的增减变动：

□适用 √不适用

其他说明：

□适用 √不适用

**45、长期借款****(1). 长期借款分类**

√适用 □不适用

单位：元 币种：人民币

项目	期末余额	期初余额
保证借款	90,398,135.58	51,647,225.25
减：一年内到期的长期借款	11,026,684.70	27,585,322.21
质押借款+保证	-	8,103,749.43
合计	79,371,450.88	32,165,652.47

长期借款分类的说明：

无

其他说明：

□适用 √不适用

**46、应付债券****(1). 应付债券**

□适用 √不适用

**(2). 应付债券的具体情况：（不包括划分为金融负债的优先股、永续债等其他金融工具）**

□适用 √不适用

**(3). 可转换公司债券的说明**

□适用 √不适用

转股权会计处理及判断依据

□适用 √不适用

**(4). 划分为金融负债的其他金融工具说明**

期末发行在外的优先股、永续债等其他金融工具基本情况

□适用 √不适用

期末发行在外的优先股、永续债等金融工具变动情况表

□适用 √不适用

其他金融工具划分为金融负债的依据说明

□适用 √不适用

其他说明：

□适用 √不适用

**47、租赁负债**

√适用 □不适用

单位：元 币种：人民币

项目	期末余额	期初余额
租赁付款项	80,468,738.89	99,761,679.92
减：未确认的融资费用	12,931,240.48	17,832,656.82
重分类至一年内到期的非流动负债	21,211,416.92	22,615,087.77
合计	46,326,081.49	59,313,935.33

其他说明：

无

**48、长期应付款****项目列示**

√适用 □不适用

单位：元 币种：人民币

项目	期末余额	期初余额
长期应付款		
专项应付款	0	8,000,000.00
合计	0	8,000,000.00

其他说明：

□适用 √不适用

**长期应付款****(1). 按款项性质列示长期应付款**

□适用 √不适用

**专项应付款****(1). 按款项性质列示专项应付款**

√适用 □不适用

单位：元 币种：人民币

项目	期初余额	本期增加	本期减少	期末余额	形成原因
2015年工业转型升级资金	8,000,000.00		8,000,000.00	0	2015年工业转型升级资金系工业和信息化部工信部规[2015]463号文批准拨入，拨入金额为8,000,000.00元。
合计	8,000,000.00		8,000,000.00		/

其他说明：无

**49、长期应付职工薪酬**

√适用 □不适用

**(1). 长期应付职工薪酬表**

√适用 □不适用

单位：元 币种：人民币

项目	期末余额	期初余额
一、离职后福利-设定受益计划净负债		
二、辞退福利		
三、其他长期福利		
四、长期应付职工薪酬	75,622,083.39	90,896,309.71
合计	75,622,083.39	90,896,309.71

**(2). 设定受益计划变动情况**

设定受益计划义务现值：

□适用 √不适用

计划资产：

□适用 √不适用

设定受益计划净负债（净资产）

□适用 √不适用

设定受益计划的内容及与之相关风险、对公司未来现金流量、时间和不确定性的影响说明：

□适用 √不适用

设定受益计划重大精算假设及敏感性分析结果说明

□适用 √不适用

其他说明：

□适用 √不适用

**50、 预计负债**

□适用 √不适用

**51、 递延收益**

递延收益情况

√适用 □不适用

单位：元 币种：人民币

项目	期初余额	本期增加	本期减少	期末余额	形成原因
政府补助	47,180,429.97	8,000,000.00	5,506,190.16	49,674,239.81	与资产/ 收益相关
合计	47,180,429.97	8,000,000.00	5,506,190.16	49,674,239.81	/

其他说明：

适用 不适用

## 52、其他非流动负债

适用 不适用

## 53、股本

适用 不适用

单位：元 币种：人民币

	期初余额	本次变动增减(+、-)					期末余额
		发行 新股	送股	公积金 转股	其他	小计	
股份总数	1,335,052,966	-	-	-	-	-	1,335,052,966.00

其他说明：

无

## 54、其他权益工具

### (1). 期末发行在外的优先股、永续债等其他金融工具基本情况

适用 不适用

### (2). 期末发行在外的优先股、永续债等金融工具变动情况表

适用 不适用

其他权益工具本期增减变动情况、变动原因说明，以及相关会计处理的依据：

适用 不适用

其他说明：

适用 不适用

**55、资本公积**

√适用 □不适用

单位：元 币种：人民币

项目	期初余额	本期增加	本期减少	期末余额
资本溢价（股本溢价）	18,982,364.19	-	-	18,982,364.19
其他资本公积	17,313,533.96	-	-	17,313,533.96
合计	36,295,898.15	-	-	36,295,898.15

其他说明，包括本期增减变动情况、变动原因说明：

无

**56、库存股**

□适用 √不适用

## 57、其他综合收益

√适用 □不适用

单位：元 币种：人民币

项目	期初 余额	本期发生金额						期末 余额
		本期所得税前 发生额	减：前期计 入其他综合 收益当期转 入损益	减：前期计 入其他综合 收益当期转 入留存收益	减： 所得 税费 用	税后归属于母 公司	税后归属于 少数股东	
一、不能重分类进损益的其他综合收益	-1,414,462.24							-1,414,462.24
其中：重新计量设定受益计划变动额								
权益法下不能转损益的其他综合收益								
其他权益工具投资公允价值变动	-1,414,462.24							-1,414,462.24
企业自身信用风险公允价值变动								
二、将重分类进损益的其他综合收益	4,618,437.34	17,785,300.89	-	-	-	17,606,911.81	178,389.08	22,225,349.15
其中：权益法下可转损益的其他综合收益								
其他债权投资公允价值变动								
金融资产重分类计入其他综合收益的金额								
其他债权投资信用减值准备								

现金流量套期储备								
外币财务报表折算差额	4,618,437.34	17,785,300.89	-	-	-	17,606,911.81	178,389.08	22,225,349.15
其他综合收益合计	3,203,975.10	17,785,300.89	-	-	-	17,606,911.81	178,389.08	20,810,886.91

其他说明，包括对现金流量套期损益的有效部分转为被套期项目初始确认金额调整：

无

**58、专项储备**

□适用 √不适用

**59、盈余公积**

√适用 □不适用

单位：元 币种：人民币

项目	期初余额	本期增加	本期减少	期末余额
法定盈余公积	509,796,264.10	18,886,100.86	-	528,682,364.96
任意盈余公积				
储备基金				
企业发展基金				
其他				
合计	509,796,264.10	18,886,100.86	-	528,682,364.96

盈余公积说明，包括本期增减变动情况、变动原因说明：

本期增加系根据公司董事会决议按2025年度母公司净利润的10%提取法定盈余公积。

**60、未分配利润**

√适用 □不适用

单位：元 币种：人民币

项目	本期	上期
调整前上期末未分配利润	1,635,077,201.29	1,634,315,987.28
调整期初未分配利润合计数（调增+，调减-）		
调整后期初未分配利润	1,635,077,201.29	1,634,315,987.28
加：本期归属于母公司所有者的净利润	188,557,805.50	203,019,478.63
减：提取法定盈余公积	18,886,100.86	28,701,379.04
提取任意盈余公积		
提取一般风险准备		
应付普通股股利	186,907,415.24	173,556,885.58

转作股本的普通股股利		
期末未分配利润	1,617,841,490.69	1,635,077,201.29

调整期初未分配利润明细：

- 1、由于《企业会计准则》及其相关新规定进行追溯调整，影响期初未分配利润0元。
- 2、由于会计政策变更，影响期初未分配利润0元。
- 3、由于重大会计差错更正，影响期初未分配利润0元。
- 4、由于同一控制导致的合并范围变更，影响期初未分配利润0元。
- 5、其他调整合计影响期初未分配利润0元。

## 61、营业收入和营业成本

### (1). 营业收入和营业成本情况

适用 不适用

单位：元 币种：人民币

项目	本期发生额		上期发生额	
	收入	成本	收入	成本
主营业务	2,633,873,789.33	1,772,627,426.07	3,146,224,047.54	2,097,282,779.79
其他业务	34,492,370.34	8,532,558.28	29,808,548.93	18,019,900.05
合计	2,668,366,159.67	1,781,159,984.35	3,176,032,596.47	2,115,302,679.84

### (2). 营业收入、营业成本的分解信息

适用 不适用

单位：元 币种：人民币

合同分类	分部		合计	
	营业收入	营业成本	营业收入	营业成本
商品类型				
照明电器行业	2,633,873,789.33	1,772,627,426.07	2,633,873,789.33	1,772,627,426.07
其他业务	34,492,370.34	8,532,558.28	34,492,370.34	8,532,558.28
按产品分类				
LED光源及灯具产品	2,589,234,207.94	1,732,296,673.93	2,589,234,207.94	1,732,296,673.93
节能灯光源及灯具产品	44,639,581.39	40,330,752.14	44,639,581.39	40,330,752.14
其他产品	34,492,370.34	8,532,558.28	34,492,370.34	8,532,558.28

按经营地区分类				
北美洲	730,732,111.29	466,362,118.70	730,732,111.29	466,362,118.70
非洲	20,488,364.48	15,136,081.31	20,488,364.48	15,136,081.31
拉丁美洲	2,747,925.79	1,693,504.18	2,747,925.79	1,693,504.18
欧洲	725,152,134.59	426,531,078.06	725,152,134.59	426,531,078.06
亚洲（不含中国）	593,080,915.15	453,169,391.22	593,080,915.15	453,169,391.22
大洋洲	106,884,636.52	50,591,767.86	106,884,636.52	50,591,767.86
中国	489,280,071.85	367,676,043.02	489,280,071.85	367,676,043.02
合计	2,668,366,159.67	1,781,159,984.35	2,668,366,159.67	1,781,159,984.35

其他说明：

适用 不适用

**(3). 履约义务的说明**

适用 不适用

**(4). 分摊至剩余履约义务的说明**

适用 不适用

**(5). 重大合同变更或重大交易价格调整**

适用 不适用

其他说明：

无

**62、税金及附加**

适用 不适用

单位：元 币种：人民币

项目	本期发生额	上期发生额
房产税	9,689,652.86	10,209,423.31
土地使用税	6,422,757.22	6,456,141.19
城市维护建设税	4,734,863.75	4,943,037.32
教育附加税	2,062,595.99	1,992,444.50
印花税	1,416,426.74	1,487,748.69

地方教育附加	1,375,063.99	1,329,029.74
其他	140,970.78	1,131,208.21
合计	25,842,331.33	27,549,032.96

其他说明：

无

### 63、销售费用

√适用 □不适用

单位：元 币种：人民币

项目	本期发生额	上期发生额
职工薪酬	133,570,445.31	130,603,271.09
市场开拓费	129,436,785.50	166,514,824.92
广告及业务宣传费	28,073,470.59	55,733,976.86
咨询服务费	14,811,521.70	11,535,820.45
租赁费	8,223,140.45	8,719,388.61
交通差旅费	14,742,278.89	14,118,149.57
办公费维修费等	5,542,391.56	5,986,031.30
保险费	4,423,883.75	5,098,292.95
质量成本	3,402,821.50	7,248,978.54
业务招待费	2,119,353.22	3,102,144.82
其他	63,556,466.65	59,031,791.10
合计	407,902,559.12	467,692,670.21

其他说明：

无

### 64、管理费用

√适用 □不适用

单位：元 币种：人民币

项目	本期发生额	上期发生额
----	-------	-------

职工薪酬	165,231,018.83	179,128,770.08
折旧与摊销	55,772,282.62	54,405,607.25
咨询审计等中介机构费	16,260,580.06	23,329,999.03
租赁费	9,487,769.33	10,119,394.41
办公及会议费	3,910,555.11	5,722,147.70
交通差旅费	5,103,242.61	5,059,440.17
业务招待费	1,706,313.08	1,768,206.67
其他	28,732,160.88	31,929,675.92
合计	286,203,922.52	311,463,241.23

其他说明：

无

## 65、研发费用

√适用 □不适用

单位：元 币种：人民币

项目	本期发生额	上期发生额
职工薪酬	53,481,862.32	52,011,512.40
直接材料	16,038,976.91	17,795,536.22
折旧与摊销	3,006,656.43	5,431,869.39
检验测试费	7,243,931.31	4,772,166.36
其他	2,640,902.12	1,752,616.63
合计	82,412,329.09	81,763,701.00

其他说明：

无

## 66、财务费用

√适用 □不适用

单位：元 币种：人民币

项目	本期发生额	上期发生额
利息费用	12,817,554.89	14,755,398.64

其中：租赁负债利息费用	3,984,520.03	1,775,352.76
减：利息收入	15,229,155.28	18,726,772.11
汇兑损失	13,967,258.43	17,020,288.27
减：汇兑收益	18,223,551.05	28,561,082.73
手续费支出	4,052,162.84	4,012,820.32
其他	270,011.83	34,667.90
合计	-2,345,718.33	-11,464,679.71

其他说明：

无

## 67、其他收益

适用 不适用

单位：元 币种：人民币

按性质分类	本期发生额	上期发生额
政府补助	23,820,015.81	20,950,270.76
个税手续费返还	166,738.28	218,362.45
合计	23,986,754.09	21,168,633.21

其他说明：

无

## 68、投资收益

适用 不适用

单位：元 币种：人民币

项目	本期发生额	上期发生额
权益法核算的长期股权投资收益	1,501,487.42	796,746.23
处置长期股权投资产生的投资收益	27,475.58	
交易性金融资产在持有期间的投资收益		
其他权益工具投资在持有期间取得的股利收入		
债权投资在持有期间取得的利息收入		
其他债权投资在持有期间取得的利息收入		

处置交易性金融资产取得的投资收益	49,199,775.52	36,582,413.50
处置其他权益工具投资取得的投资收益		
处置债权投资取得的投资收益		
处置其他债权投资取得的投资收益		
债务重组收益		
合计	50,728,738.52	37,379,159.73

其他说明：

无

#### 69、净敞口套期收益

适用 不适用

#### 70、公允价值变动收益

适用 不适用

单位：元 币种：人民币

产生公允价值变动收益的来源	本期发生额	上期发生额
交易性金融资产	46,096,640.31	24,906,094.05
其中：衍生金融工具产生的公允价值变动收益		
交易性金融负债	-1,731,796.98	
按公允价值计量的投资性房地产		
其他非流动金融资产	16,605,156.77	-27,546,784.45
合计	60,970,000.10	-2,640,690.40

其他说明：

无

#### 71、信用减值损失

适用 不适用

单位：元 币种：人民币

项目	本期发生额	上期发生额

应收票据坏账损失	-49,530.45	29,872.97
应收账款坏账损失	6,413,802.60	3,461,247.32
其他应收款坏账损失	452,059.00	1,268,091.05
债权投资减值损失		
其他债权投资减值损失		
长期应收款坏账损失		
财务担保相关减值损失		
合计	6,816,331.15	4,759,211.34

其他说明：

无

## 72、资产减值损失

适用 不适用

单位：元 币种：人民币

项目	本期发生额	上期发生额
一、合同资产减值损失	-275,912.90	151,244.80
二、存货跌价损失及合同履约成本减值损失	-9,751,609.89	2,276,247.82
三、长期股权投资减值损失		
四、投资性房地产减值损失		
五、固定资产减值损失	-723,126.73	
六、工程物资减值损失		
七、在建工程减值损失		
八、生产性生物资产减值损失		
九、油气资产减值损失		
十、无形资产减值损失		
十一、商誉减值损失		
十二、其他		
合计	-10,750,649.52	2,427,492.62

其他说明：

无

**73、资产处置收益**

√适用 □不适用

单位：元 币种：人民币

项目	本期发生额	上期发生额
处置未划分为持有待售的非流动资产时确认的收益	1,939,803.62	11,964,081.36
其中：固定资产	1,919,571.93	11,772,654.46
在建工程	20,231.69	80,530.97
使用权资产	-	110,895.93
合计	1,939,803.62	11,964,081.36

其他说明：

无

**74、营业外收入**

营业外收入情况

√适用 □不适用

单位：元 币种：人民币

项目	本期发生额	上期发生额	计入当期非经常性损益的金额
非流动资产处置利得合计			
其中：固定资产处置利得			
无形资产处置利得			
非货币性资产交换利得			
接受捐赠			
政府补助			
罚没及违约金收入	695,302.04	858,860.79	695,302.04
无法支付的应付款	10,286,566.29	6,904,341.11	10,286,566.29
其他	1,959,737.03	1,652,542.32	1,959,737.03
合计	12,941,605.36	9,415,744.22	12,941,605.36

其他说明：

适用 不适用

## 75、营业外支出

适用 不适用

单位：元 币种：人民币

项目	本期发生额	上期发生额	计入当期非经常性损益的金额
对外捐赠	1,120,923.96	1,125,214.72	1,120,923.96
资产报废、毁损损失	157,227.58	55,275.03	157,227.58
赔偿金、违约金	314,157.60	874,152.57	314,157.60
税收滞纳金	221,343.08	106,640.22	221,343.08
无法收回的应收款	-	1,387,226.52	-
其他	252,833.54	298,403.02	252,833.54
合计	2,066,485.76	3,846,912.08	2,066,485.76

其他说明：

无

## 76、所得税费用

### (1). 所得税费用表

适用 不适用

单位：元 币种：人民币

项目	本期发生额	上期发生额
当期所得税费用	32,332,073.36	48,425,627.27
递延所得税费用	9,584,201.44	8,399,513.61
合计	41,916,274.80	56,825,140.88

### (2). 会计利润与所得税费用调整过程

适用 不适用

单位：元 币种：人民币

项目	本期发生额
利润总额	231,756,849.15
按法定/适用税率计算的所得税费用	34,763,527.37
子公司适用不同税率的影响	17,821,629.33
调整以前期间所得税的影响	-3,234,547.83
非应税收入的影响	-96,976.21
不可抵扣的成本、费用和损失的影响	2,708,603.95
研发费用等加计扣除	-12,213,751.28
使用前期未确认递延所得税资产的可抵扣亏损的影响	-3,189,518.70
本期未确认递延所得税资产的可抵扣暂时性差异或可抵扣亏损的影响	5,357,308.17
所得税费用	41,916,274.80

其他说明：

适用 不适用**77、其他综合收益**适用 不适用

详见附注

**78、现金流量表项目****(1). 与经营活动有关的现金**

收到的其他与经营活动有关的现金

适用 不适用

单位：元 币种：人民币

项目	本期发生额	上期发生额
政府补助	17,555,896.94	14,810,971.67
利息收入	14,861,599.16	22,686,855.97
其他零星收入及经营性往来	3,982,700.78	5,258,813.27

押金保证金	68,347,368.03	120,531,282.87
合计	104,747,564.91	163,287,923.78

收到的其他与经营活动有关的现金说明：

无

支付的其他与经营活动有关的现金

适用 不适用

单位：元 币种：人民币

项目	本期发生额	上期发生额
付现费用	364,833,046.68	456,014,403.31
押金保证金	67,255,560.27	106,912,024.14
其他	4,417,054.28	5,980,853.40
合计	436,505,661.23	568,907,280.85

支付的其他与经营活动有关的现金说明：

无

## (2). 与投资活动有关的现金

收到的重要的投资活动有关的现金

适用 不适用

单位：元 币种：人民币

项目	本期发生额	上期发生额
赎回理财产品本金	3,651,000,000.00	3,075,083,573.93
定期存款到期收回。		500,000,000.00
赎回私募基金	138,755,816.35	301,107,391.01
合计	3,789,755,816.35	3,876,190,964.94

收到的重要的投资活动有关的现金说明

无

支付的重要的投资活动有关的现金

适用 不适用

单位：元 币种：人民币

项目	本期发生额	上期发生额
购买理财产品	3,651,000,000.00	3,047,851,322.20

购买定期存款	15,000,000.00	300,000,000.00
购买私募基金	100,050,000.00	
支付对境内公司投资款	16,000,000.00	10,000,000.00
合计	3,782,050,000.00	3,357,851,322.20

支付的重要的投资活动有关的现金说明

无

收到的其他与投资活动有关的现金

适用 不适用

单位：元 币种：人民币

项目	本期发生额	上期发生额
其他	0	73,067.14
合计	0	73,067.14

收到的其他与投资活动有关的现金说明：

无

支付的其他与投资活动有关的现金

适用 不适用

单位：元 币种：人民币

项目	本期发生额	上期发生额
远期结售汇合约结算亏损	80,518.64	0
合计	80,518.64	0

支付的其他与投资活动有关的现金说明：

无

### (3). 与筹资活动有关的现金

收到的其他与筹资活动有关的现金

适用 不适用

单位：元 币种：人民币

项目	本期发生额	上期发生额
----	-------	-------

各类保证金	50,000,191.65	124,590,191.28
合计	50,000,191.65	124,590,191.28

收到的其他与筹资活动有关的现金说明：

无

支付的其他与筹资活动有关的现金

√适用 □不适用

单位：元 币种：人民币

项目	本期发生额	上期发生额
使用权资产费用	26,669,018.54	21,740,227.40
回购股票		120,003,466.90
各类保证金		75,000,191.62
其他	1,538,789.63	75,104.48
合计	28,207,808.17	216,818,990.40

支付的其他与筹资活动有关的现金说明：

无

筹资活动产生的各项负债变动情况

√适用 □不适用

单位：元 币种：人民币

项目	期初余额	本期增加		本期减少		期末余额
		现金变动	非现金变动	现金变动	非现金变动	
短期借款	58,446,401.51	59,126,137.78	3,428,829.57	97,216,268.47	279,758.59	23,505,341.80
长期借款	59,750,974.68	44,066,671.77	5,728,026.63	19,147,537.50	-	90,398,135.58
租赁负债	81,929,023.10	-	8,292,973.82	26,669,018.54	-3,984,520.03	67,537,498.41
长期应付款	8,000,000.00	-	-	-	8,000,000.00	-
合计	208,126,399.29	103,192,809.55	17,449,830.02	143,032,824.51	4,295,238.56	181,440,975.79

## (4). 以净额列报现金流量的说明

适用 不适用

## (5). 不涉及当期现金收支、但影响企业财务状况或在未来可能影响企业现金流量的重大活动及财务影响

适用 不适用

## 79、现金流量表补充资料

## (1). 现金流量表补充资料

适用 不适用

单位：元 币种：人民币

补充资料	本期金额	上期金额
<b>1. 将净利润调节为经营活动现金流量：</b>		
净利润	189,840,574.35	207,527,530.06
加：资产减值准备	10,750,649.52	-2,427,492.62
信用减值损失	-6,816,331.15	-4,759,211.34
固定资产折旧、油气资产折耗、生产性生物资产折旧	71,141,138.14	78,526,145.61
使用权资产摊销	23,921,906.93	21,366,289.40
无形资产摊销	19,552,170.83	18,918,667.70
长期待摊费用摊销	847,334.46	1,070,058.15
处置固定资产、无形资产和其他长期资产的损失（收益以“-”号填列）	-1,939,803.62	-11,964,081.36
固定资产报废损失（收益以“-”号填列）	157,227.58	55,275.03
公允价值变动损失（收益以“-”号填列）	-60,970,000.10	2,640,690.40
财务费用（收益以“-”号填列）	9,294,297.54	4,698,912.28
投资损失（收益以“-”号填列）	-50,728,738.52	-37,379,159.73
递延所得税资产减少（增加以“-”号填列）	15,233,198.65	8,574,001.39
递延所得税负债增加（减少以“-”号填列）	-5,648,997.21	-174,487.78
存货的减少（增加以“-”号填列）	39,886,455.98	2,712,145.21
经营性应收项目的减少（增加以“-”号填列）	91,516,817.95	-119,220,404.45

经营性应付项目的增加（减少以“-”号填列）	- 119,195,841.90	84,343,778.01
其他	3,222,825.23	2,453,177.60
经营活动产生的现金流量净额	230,064,884.66	256,961,833.56
<b>2. 不涉及现金收支的重大投资和筹资活动：</b>		
债务转为资本		
一年内到期的可转换公司债券		
新增使用权资产	8,847,953.09	68,306,043.48
<b>3. 现金及现金等价物净变动情况：</b>		
现金的期末余额	2,266,426,044. 03	2,200,440,820.34
减：现金的期初余额	2,200,440,820. 34	1,763,555,775.51
加：现金等价物的期末余额		
减：现金等价物的期初余额		
现金及现金等价物净增加额	65,985,223.69	436,885,044.83

**(2). 本期支付的取得子公司的现金净额**

□适用 √不适用

**(3). 本期收到的处置子公司的现金净额**

□适用 √不适用

**(4). 现金和现金等价物的构成**

√适用 □不适用

单位：元 币种：人民币

项目	期末余额	期初余额
一、现金	2,266,426,044.03	2,200,440,820.34
其中：库存现金	142,022.87	158,628.12
可随时用于支付的银行存款	2,265,421,955.98	2,192,775,281.92
可随时用于支付的其他货币资金	862,065.18	7,506,910.30

可用于支付的存放中央银行款项		
存放同业款项		
拆放同业款项		
二、现金等价物		
其中：三个月内到期的债券投资		
三、期末现金及现金等价物余额	2,266,426,044.03	2,200,440,820.34
其中：母公司或集团内子公司使用受限的现金和现金等价物		

## (5). 使用范围受限但仍作为现金和现金等价物列示的情况

适用 不适用

## (6). 不属于现金及现金等价物的货币资金

适用 不适用

单位：元 币种：人民币

项目	期末余额	期初余额	理由
其他货币资金	28,453,123.80	27,632,379.35	银行承兑汇票保证金等
其他货币资金	10,927,213.47	68,907,743.92	保函保证金等
其他货币资金	200,000.00	200,000.00	远期结售汇保证金
合计	39,580,337.27	96,740,123.27	/

其他说明：

适用 不适用

## 80、所有者权益变动表项目注释

说明对上年期末余额进行调整的“其他”项目名称及调整金额等事项：

适用 不适用

## 81、外币货币性项目

## (1). 外币货币性项目

适用 不适用

单位：元

项目	期末外币余额	折算汇率	期末折算人民币 余额
货币资金			272,866,550.65
其中：美元	16,511,936.75	7.0288	116,059,101.04
欧元	7,786,110.82	8.2355	64,122,515.65
澳元	3,333,229.59	4.6892	15,630,180.20
港元	7,926,529.18	0.9032	7,159,399.68
加元	2,345,401.00	5.1142	11,994,849.79
泰铢	228,274,483.36	0.2225	50,795,390.15
日元	29.00	0.0448	1.30
新加坡元	1,063,866.00	5.4586	5,807,218.95
越南盾	4,879,373,713.00	0.0003	1,297,893.89
应收账款			556,351,891.14
其中：美元	57,985,945.85	7.0288	407,571,616.23
欧元	12,148,393.32	8.2355	100,048,093.24
澳元	3,485,685.81	4.6892	16,345,077.90
港元	14,873,786.64	0.9032	13,434,301.56
加元	2,758,967.00	5.1142	14,109,909.03
泰铢	10,690,632.63	0.2225	2,378,867.96
新加坡元	219,807.00	5.4586	1,199,838.49
越南盾	4,752,653,176.00	0.0003	1,264,186.73
其他应收款			19,406,907.27
其中：美元	1,775,165.91	7.0288	12,477,286.14
欧元	307,703.52	8.2355	2,534,092.35
澳元	56,752.82	4.6892	266,125.32
港元	1,961,334.24	0.9032	1,771,516.31
加元	73,301.00	5.1142	374,875.97
泰铢	6,731,002.74	0.2225	1,497,775.42

新加坡元	58,827.00	5.4586	321,113.06
越南盾	617,011,925.00	0.0003	164,122.70
其他流动资产			9,087,088.27
其中：欧元	24,906.07	8.2355	205,113.93
加元	1,736,728.00	5.1142	8,881,974.34
短期借款			23,505,341.80
其中：欧元	414,253.10	8.2355	3,411,581.41
港元	22,246,806.30	0.9032	20,093,760.39
应付账款			139,685,891.14
其中：美元	9,615,708.03	7.0288	67,586,888.60
欧元	3,748,400.28	8.2355	30,869,950.57
澳元	4,183,510.32	4.6892	19,617,316.59
港元	1,183,996.83	0.9032	1,069,409.62
加元	3,931,272.00	5.1142	20,105,311.26
泰铢	825,957.23	0.2225	183,791.10
新加坡元	36,971.00	5.4586	201,809.90
越南盾	193,286,740.00	0.0003	51,413.50
其他应付款			50,502,409.31
其中：美元	531,500.00	7.0288	3,735,807.20
欧元	3,573,106.11	8.2355	29,426,315.42
澳元	1,376,568.23	4.6892	6,455,003.74
港元	8,467,879.81	0.9032	7,648,358.40
加元	406,204.00	5.1142	2,077,408.50
泰铢	3,953,246.47	0.2225	879,672.11
新加坡元	44,378.00	5.4586	242,241.75
越南盾	141,363,757.00	0.0003	37,602.19
一年内到期的非流动负债			31,545,960.34
其中：美元	705,723.00	7.0288	4,960,385.82
欧元	1,853,013.74	8.2355	15,260,494.66

港元	5,294,539.24	0.9032	4,782,133.73
加元	480,267.00	5.1142	2,456,181.49
泰铢	13,941,984.55	0.2225	3,102,355.26
新加坡元	180,341.00	5.4586	984,409.38
长期借款			79,371,450.88
其中：欧元	9,637,720.95	8.2355	79,371,450.88
租赁负债			46,326,081.49
其中：美元	351,889.00	7.0288	2,473,357.40
欧元	689,903.94	8.2355	5,681,703.90
港元	6,755,303.08	0.9032	6,101,524.85
加元	6,006,978.00	5.1142	30,720,886.89
泰铢	2,349,506.39	0.2225	522,809.61
新加坡元	151,284.00	5.4586	825,798.84

其他说明：

无

(2). 境外经营实体说明，包括对于重要的境外经营实体，应披露其境外主要经营地、记账本位币及选择依据，记账本位币发生变化的还应披露原因

适用  不适用

本公司有如下境外经营实体：

- (1) 欧洲公司，主要经营地为欧洲，记账本位币为欧元；
- (2) 美国阳光实业有限公司，主要经营地为美国，记账本位币为美元；
- (3) 阳光照明美国公司，主要经营地为美国，记账本位币为美元；
- (4) 澳洲公司，主要经营地为澳大利亚，记账本位币为澳元；
- (5) 德国公司，主要经营地为德国，记账本位币为欧元；
- (6) 法国公司，主要经营地为法国，记账本位币为欧元；
- (7) 多乐照明(加拿大)，主要经营地为加拿大，记账本位币为加元；
- (8) 利安分销有限公司，主要经营地为香港，记账本位币为港元；
- (9) 泰国曼佳美公司，主要经营地为泰国，记账本位币为泰铢；

- (10)美国国家利宝，主要经营地为美国，记账本位币为美元；
- (11)美国智能家居，主要经营地为美国，记账本位币为美元；
- (12)美国美加公司，主要经营地为美国，记账本位币为美元；
- (13)新加坡公司，主要经营地为新加坡，记账本位币为新加坡元；
- (14)阳光照明泰国公司，主要经营地为泰国，记账本位币为泰铢；
- (15)越南曼佳美公司，主要经营地为越南，记账本位币为越南盾。

本公司之境外子公司根据其经营所处的主要经济环境中的货币确定美元、欧元、澳元、加元、英镑、港元、泰铢、新加坡元、越南盾等为其记账本位币，本期上述境外经营实体的记账本位币没有发生变化。

## 82、租赁

### (1). 作为承租人

适用 不适用

未纳入租赁负债计量的可变租赁付款额

适用 不适用

简化处理的短期租赁或低价值资产的租赁费用

适用 不适用

项 目	本期数
短期租赁费用	17,710,909.78

售后租回交易及判断依据

适用 不适用

与租赁相关的现金流出总额44,379,928.32(单位：元 币种：人民币)

### (2). 作为出租人

作为出租人的经营租赁

适用 不适用

单位：元 币种：人民币

项目	租赁收入	其中:未计入租赁收款额的可变租赁付款额相关的收入
房屋建筑物	14,003,731.38	
合计	14,003,731.38	

作为出租人的融资租赁

适用 不适用

未折现租赁收款额与租赁投资净额的调节表

适用 不适用

未来五年未折现租赁收款额

适用 不适用

单位：元 币种：人民币

项目	每年未折现租赁收款额	
	期末金额	期初金额
第一年	13,188,796.42	4,817,756.71
第二年	4,661,794.64	7,335,709.10
第三年	4,111,625.41	4,661,794.64
第四年	852,038.91	4,111,625.41
第五年	19,312.00	852,038.91
五年后未折现租赁收款额总额	28,968.00	48,280.00

(3). 作为生产商或经销商确认融资租赁销售损益

适用 不适用

其他说明：

无

83、数据资源

适用 不适用

**84、其他**

□适用 √不适用

**八、研发支出****1、按费用性质列示**

√适用 □不适用

单位：元 币种：人民币

项目	本期发生额	上期发生额
职工薪酬	53,481,862.32	52,011,512.40
直接材料	16,038,976.91	17,795,536.22
折旧与摊销	3,006,656.43	5,431,869.39
检验测试费	7,243,931.31	4,772,166.36
其他	2,640,902.12	1,752,616.63
合计	82,412,329.09	81,763,701.00
其中：费用化研发支出	82,412,329.09	81,763,701.00
资本化研发支出		

其他说明：

无

**2、符合资本化条件的研发项目开发支出**

□适用 √不适用

重要的资本化研发项目

□适用 √不适用

开发支出减值准备

□适用 √不适用

其他说明：

无

**3、重要的外购在研项目**

□适用 √不适用

## 九、合并范围的变更

### 1、非同一控制下企业合并

适用 不适用

### 2、同一控制下企业合并

适用 不适用

### 3、反向购买

适用 不适用

### 4、处置子公司

本期是否存在丧失子公司控制权的交易或事项

适用 不适用

其他说明：

适用 不适用

是否存在通过多次交易分步处置对子公司投资且在本期丧失控制权的情形

适用 不适用

其他说明：

适用 不适用

### 5、其他原因的合并范围变动

说明其他原因导致的合并范围变动（如，新设子公司、清算子公司等）及其相关情况：

适用 不适用

本报告期公司名下新增设立一个子公司：浙江阳光新材料科技有限公司（以下简称新材料公司），本公司子公司氢能科技公司持股 100%。

根据 2025 年 10 月 17 日公司股东决定，因业务架构调整解散绍兴上虞阳光节能科技有限公司，该公司于 2025 年 11 月办妥相关的注销流程。故自该公司注销时起，不再将其纳入合并财务报表范围。

根据 2025 年 4 月 10 日公司股东决定，因业务架构调整解散曼佳美中东公司，该公司于 2025 年 6 月办妥相关的注销流程。故自该公司注销时起，不再将其纳入合并财务报表范围。

### 6、其他

适用 不适用

## 十、在其他主体中的权益

## 1、在子公司中的权益

## (1). 企业集团的构成

√适用 □不适用

单位：万元 币种：人民币

子公司名称	主要经营地	注册资本	注册地	业务性质	持股比例(%)		取得方式
					直接	间接	
森恩浦公司	上海市	1,000.00	上海市	制造、销售	100.00	-	设立
阳光照明公司	绍兴市	3,000.00	绍兴市	制造业	100.00	-	设立
鹰潭阳光公司	鹰潭市	5,000.00	鹰潭市	制造	100.00	-	设立
虹芯微公司	衢州市	750.00	衢州市	信息技术服务	100.00	-	设立
碧陆斯公司[注 2]	绍兴市	300.00 (美元)	绍兴市	制造	50.00	-	设立
厦门阳光公司	厦门市	31,579.00	厦门市	制造	100.00	-	设立
厦门恩耐照明公司	厦门市	5,000.00	厦门市	研发	-	100.00	设立
澳洲公司	澳大利亚	100.00 (澳元)	澳洲	贸易	-	100.00	设立
利安分销有限公司	香港	10,308.37 23 (港元)	香港	贸易	-	100.00	非同一控制下企业合并
美国阳光实业有限公司	美国	1,768.00 (美元)	美国	贸易	100.00	-	设立
阳光照明美国公司	美国	1,200.00 (美元)	美国	贸易	100.00	-	设立
美国智能家居	美国	-	美国	贸易	-	100.00	设立
美国家宝	美国	-	美国	贸易	-	100.00	设立
美国美加	美国	-	美国	贸易	-	100.00	设立

安徽阳光公司	金寨县	10,000.00	金寨县	制造	100.00	-	设立
曼佳美浙江公司	绍兴市	3,000.00	绍兴市	贸易	100.00	-	设立
家利宝公司	绍兴市	2,000.00	绍兴市	制造	100.00	-	设立
智易物联公司	杭州市	10,000.00	杭州市	贸易	100.00	-	非同一控制下企业合并
城市照明公司	绍兴市	7,000.00	绍兴市	制造、安装	-	100.00	设立
灯具公司	绍兴市	5,000.00	绍兴市	贸易	100.00	-	设立
多乐照明(加拿大)	加拿大	0.0011 (加元)	加拿大	贸易	-	53.00	非同一控制下企业合并
曼佳美泰国公司	泰国	10,000.00 (泰铢)	泰国	贸易	1.00	99.00	设立
欧洲公司	比利时	760.00 (美元)	比利时	贸易	98.40	1.60	设立
诺乐适投资(丹麦)	丹麦	25,435.00 (丹麦克朗)	丹麦	贸易	-	100.00	非同一控制下企业合并
安徽智易公司	金寨县	5,000.00	金寨县	制造	-	100.00	设立
曼佳美新加坡公司	新加坡	603.6048 (新加坡元)	新加坡	贸易	100.00	-	设立
法国公司	法国	416.7263 (欧元)	法国	贸易	100.00	-	设立
德国公司	德国	100.00 (欧元)	德国	贸易	100.00	-	设立
氢能科技公司	绍兴市	20,000.00	杭州市	技术研发	100.00	-	设立

氢能装备公司	绍兴市	5,000.00	绍兴市	制造、销售	-	100.00	设立
阳光照明（泰国有限公司）	泰国	30,000.00 （泰铢）	泰国	制造、销售	99.00	1.00	设立

在子公司的持股比例不同于表决权比例的说明：

由于公司子公司层级较多，且三级之后的子公司并非本公司重要子公司，故企业集团构成仅列示一级和部分重要二级子公司。已列示的子公司共计 31 家，未列示的子公司共计 14 家，本期注销的子公司共计 2 家

持有半数或以下表决权但仍控制被投资单位、以及持有半数以上表决权但不控制被投资单位的依据：

无

对于纳入合并范围的重要的结构化主体，控制的依据：

无

确定公司是代理人还是委托人的依据：

无

其他说明：

本公司直接持有碧陆斯公司 50.00%的股权，根据碧陆斯公司第一届第七次董事会决议，其重大财务政策和经营政策由本公司决定，故本公司拥有对其实质控制权。

## (2). 重要的非全资子公司

适用 不适用

单位：万元 币种：人民币

子公司名称	少数股东持股比例	本期归属于少数股东的损益	本期向少数股东宣告分派的股利	期末少数股东权益余额
碧陆斯公司	50.00	-5.09	-	1,750.48
多乐照明(加拿大)	47.00	133.37	-	1,603.82

子公司少数股东的持股比例不同于表决权比例的说明：

适用 不适用

其他说明：

适用 不适用

## (3). 重要非全资子公司的主要财务信息

√适用 □不适用

单位：万元 币种：人民币

子公司名称	期末余额						期初余额					
	流动资产	非流动资产	资产合计	流动负债	非流动负债	负债合计	流动资产	非流动资产	资产合计	流动负债	非流动负债	负债合计
碧陆斯公司	3,543.29	236.86	3,780.15	279.17	-	279.17	4,015.20	267.59	4,282.79	771.64	-	771.64
多乐照明(加拿大)	5,776.39	3,584.42	9,360.81	2,905.10	3,072.09	5,977.19	6,932.53	3,586.92	10,519.45	4,298.79	3,175.18	7,473.97

子公司名称	本期发生额				上期发生额			
	营业收入	净利润	综合收益总额	经营活动现金流量	营业收入	净利润	综合收益总额	经营活动现金流量
碧陆斯公司	931.48	-10.18	-10.18	-194.41	2,010.60	249.41	249.41	187.34
多乐照明(加拿大)	12,806.20	300.19	338.15	1,497.22	13,565.06	710.26	710.26	832.60

其他说明：

无

## (4). 使用企业集团资产和清偿企业集团债务的重大限制

□适用 √不适用

## (5). 向纳入合并财务报表范围的结构化主体提供的财务支持或其他支持

□适用 √不适用

其他说明：

□适用 √不适用

## 2、在子公司的所有者权益份额发生变化且仍控制子公司的交易

□适用 √不适用

## 3、在合营企业或联营企业中的权益

√适用 □不适用

## (1). 重要的合营企业或联营企业

√适用 □不适用

合营企业或联营企业名称	主要经营地	注册地	业务性质	持股比例(%)		对合营企业或联营企业投资的会计处理方法
				直接	间接	
广东阳光照明工程有限公司	广东	深圳	贸易	49.00	-	权益法
陕西阳光庄盛照明工程有限公司	陕西	西安	贸易	-	20.00	权益法
北京智享天辰科技有限公司	北京	北京	贸易	-	40.00	权益法
恩耐泰轲环境艺术(上海)有限公司[注 1]	上海	上海	贸易	-	20.00	权益法

在合营企业或联营企业的持股比例不同于表决权比例的说明：

无

持有 20%以下表决权但具有重大影响，或者持有 20%或以上表决权但不具有重大影响的依据：

[注 1]恩耐泰轲环境艺术(上海)有限公司是本公司之子公司安徽阳光公司联营企业，安徽阳光公司对其持有 20%股权，截至 2025 年 12 月 31 日，安徽阳光公司尚未实际出资。

## (2). 重要合营企业的主要财务信息

□适用 √不适用

## (3). 重要联营企业的主要财务信息

□适用 √不适用

## (4). 不重要的合营企业和联营企业的汇总财务信息

√适用 □不适用

单位：元 币种：人民币

	期末余额/本期发生额	期初余额/上期发生额
合营企业：		
投资账面价值合计		
下列各项按持股比例计算的合计数		
--净利润		
--其他综合收益		

--综合收益总额		
联营企业：		
投资账面价值合计	16,035,135.31	14,538,825.02
下列各项按持股比例计算的合计数		
--净利润	1,501,487.42	796,746.23
--其他综合收益		
--综合收益总额	1,501,487.42	796,746.23

其他说明：

无

(5). 合营企业或联营企业向本公司转移资金的能力存在重大限制的说明

适用 不适用

(6). 合营企业或联营企业发生的超额亏损

适用 不适用

(7). 与合营企业投资相关的未确认承诺

适用 不适用

(8). 与合营企业或联营企业投资相关的或有负债

适用 不适用

#### 4、重要的共同经营

适用 不适用

#### 5、在未纳入合并财务报表范围的结构化主体中的权益

未纳入合并财务报表范围的结构化主体的相关说明：

适用 不适用

#### 6、其他

适用 不适用

### 十一、政府补助

#### 1、报告期末按应收金额确认的政府补助

适用 不适用

应收款项的期末余额0（单位：元 币种：人民币）

未能在预计时点收到预计金额的政府补助的原因

适用 不适用

## 2、涉及政府补助的负债项目

适用 不适用

单位：元 币种：人民币

财务报表项目	期初余额	本期新增补助金额	本期计入营业外收入金额	本期转入其他收益	本期其他变动	期末余额	与资产/收益相关
递延收益	47,180,429.97	8,000,000.00		5,506,190.16		49,674,239.81	与资产相关
合计	47,180,429.97	8,000,000.00		5,506,190.16		49,674,239.81	/

## 3、计入当期损益的政府补助

适用 不适用

单位：元 币种：人民币

类型	本期发生额	上期发生额
与资产相关	5,506,190.16	6,495,953.08
与收益相关	18,313,825.65	14,454,317.68
合计	23,820,015.81	20,950,270.76

其他说明：

无

## 十二、与金融工具相关的风险

### 1、金融工具的风险

适用 不适用

本公司在日常活动中面临各种金融工具的风险，主要包括信用风险、市场风险和流动性风险。本公司的主要金融工具包括货币资金、股权投资、债权投资、借款、应收账款、应付账款等，各项金融工具的详细情况说明见本附注五相关项目。与这些金融工具有关的风险，以及本公司为降低这些风险所采取的风险管理政策如下所述：

董事会负责规划并建立本公司的风险管理架构，制定本公司的风险管理政策和相关指引并监

督风险管理措施的执行情况。本公司已制定风险管理政策以识别和分析本公司所面临的风险，这些风险管理政策对特定风险进行了明确规定，涵盖了市场风险、信用风险和流动性风险管理等诸多方面。本公司定期评估市场环境及本公司经营活动的变化以决定是否对风险管理政策及系统进行更新。本公司的风险管理由风险管理委员会按照董事会批准的政策开展。风险管理委员会通过与本公司其他业务部门的紧密合作来识别、评价和规避相关风险。本公司内部审计部门就风险管理控制及程序进行定期的审核，并将审核结果上报本公司的审计委员会。

本公司通过适当的多样化投资及业务组合来分散金融工具风险，并通过制定相应的风险管理政策减少集中于单一行业、特定地区或特定交易对手的风险。

#### （一）市场风险

金融工具的市场风险，是指金融工具的公允价值或未来现金流量因市场价格变动而发生波动的风险，包括外汇风险、利率风险和其他价格风险。

##### 1、汇率风险

汇率风险是指金融工具的公允价值或未来现金流量因外汇汇率变动而发生波动的风险。本公司的主要经营位于中国境内、北美、欧洲、大洋洲、香港，国内业务以人民币结算、出口业务主要以美元、欧元结算，境外经营公司以美元、欧元、澳元结算。但本公司已确认的外币资产和负债及未来的外币交易(外币资产和负债及外币交易的计价货币主要为美元、欧元、澳元)依然存在外汇风险。相关外币资产及外币负债包括：以外币计价的货币资金、应收账款、其他应收款、应付账款、其他应付款、短期借款、长期借款等。

本公司密切关注汇率变动对本公司汇率风险的影响。本公司目前并未采取任何措施规避汇率风险，但管理层负责监控汇率风险，并将于需要时考虑对冲重大汇率风险。本公司尽可能将外币收入与外币支出相匹配以降低外汇风险。此外，公司还签署远期外汇合约以防范本公司以美元结算的收入存在的汇兑风险。

在所有其他变量保持不变的情况下，如果人民币对美元升值或者贬值 5%，对本公司净利润的影响如下：

汇率变化	对净利润的影响(万元)	
	本期数	上年数
上升5%	-2,433.88	-2,411.64
下降5%	2,433.88	2,411.64

管理层认为 5%合理反映了人民币对美元可能发生变动的合理范围。

##### 2、利率风险

利率风险，是指金融工具的公允价值或未来现金流量因市场利率变动而发生波动的风险。本公司面临的市场利率变动的风险主要与本公司以浮动利率计息的借款有关。本公司的利率风险主

要产生于长期银行借款及应付债券等长期带息债务。浮动利率的金融负债使本公司面临现金流量利率风险，固定利率的金融负债使本公司面临公允价值利率风险。本公司根据当时的市场环境来决定固定利率及浮动利率合同的相对比例，并通过定期审阅与监察维持适当的固定和浮动利率工具组合。

截至2025年12月31日，本公司向银行借款均系固定利率借款。因此，本公司不会受到利率变动所导致的现金流量变动风险的影响。

### 3、其他价格风险

本公司管理层认为与金融资产、金融负债相关的价格风险对本公司无重大影响。

#### (二) 信用风险

信用风险，是指交易对手方未能履行合同义务而导致本公司产生财务损失的风险。

本公司没有提供任何可能令本公司承受信用风险的担保。本公司所承担的最大信用风险敞口为资产负债表中各项金融资产的账面价值。

#### 1、信用风险显著增加的判断依据

本公司在每个资产负债表日评估相关金融工具的信用风险自初始确认后是否已显著增加。在确定信用风险自初始确认后是否显著增加时，本公司考虑在无须付出不必要的额外成本或努力即可获得合理且有依据的信息，包括基于本公司历史数据的定性和定量分析、外部信用风险评级以及前瞻性信息。当满足以下一个或多个定量、定性标准时，本公司认为信用风险已显著增加：

- (1)合同付款已逾期超过360天。
- (2)根据外部公开信用评级结果，债务人信用评级等级大幅下降。
- (3)债务人生产或经营环节出现严重问题，经营成果实际或预期发生显著下降。
- (4)债务人所处的监管、经济或技术环境发生显著不利变化。
- (5)预期将导致债务人履行其偿债义务能力的业务、财务或经济状况发生显著不利变化。
- (6)其他表明金融资产发生信用风险显著增加的客观证据。

#### 2、已发生信用减值的依据

本公司评估债务人是否发生信用减值时，主要考虑以下因素：

- (1)发行方或债务人发生重大财务困难。
- (2)债务人违反合同，如偿付利息或本金违约或逾期等。
- (3)债权人出于与债务人财务困难有关的经济或合同考虑，给予债务人在任何其他情况下都不会做出的让步。
- (4)债务人很可能破产或进行其他财务重组。
- (5)发行方或债务人财务困难导致该金融资产的活跃市场消失。
- (6)以大幅折扣购买或源生一项金融资产，该折扣反映了发生信用损失的事实。

#### 3、预期信用损失计量的参数

根据信用风险是否发生显著增加以及是否已发生信用减值，本公司对应收款项主要以整个存续期的预期信用损失计量损失准备。本公司主要考虑历史统计数据的定量分析及前瞻性信息，编制应收款项账龄与整个存续期预期信用损失率对照表，对预期信用损失进行计量。本报告期内，预期信用损失估计技术或关键假设未发生重大变化。

#### 4、预期信用损失模型中包括的前瞻性信息

信用风险显著增加的评估及预期信用损失的计算均涉及前瞻性信息。本公司通过历史数据分析，识别出影响各资产组合的信用风险及预期信用损失的相关信息，如GDP增速等宏观经济状况，所处行业周期阶段等行业发展状况等。本公司在考虑公司未来销售策略或信用政策的变化基础上来预测这些信息对违约概率和违约损失率的影响。

#### （三）流动风险

流动风险，是指企业在履行以交付现金或其他金融资产的方式结算的义务时发生资金短缺的风险。流动性风险由本公司的财务部门集中控制。财务部门通过监控现金余额、可随时变现的有价证券以及对未来12个月现金流量的滚动预测，确保公司在所有合理预测的情况下拥有充足的资金偿还债务，满足本公司经营需要，并降低现金流量波动的影响。

本公司持有的金融负债和表外担保项目按未折现剩余合同现金流量的到期期限分析如下(单位：人民币万元)：

项 目	期末数				
	一年以内	一至两年	两至三年	三年以上	合 计
短期借款	2,350.53	-	-	-	2,350.53
应付票据	37,892.85	-	-	-	37,892.85
应付账款	55,392.68	-	-	-	55,392.68
其他应付 款	18,171.85	-	-	-	18,171.85
一年内到期的非流 动负债	4,259.92	-	-	-	4,259.92
其他流动负债	339.45	-	-	-	339.45
长期借款	-	-	-	7,937.15	7,937.15
租赁负债	-	1,508.08	911.28	3,263.32	5,682.68
金融负债和或有负 债合计	118,407.28	1,508.08	911.28	11,200.47	132,027.11

续上表：

项 目	期初数				
	一年以内	一至两年	两至三年	三年以上	合 计
短期借款	5,844.64	-	-	-	5,844.64
交易性金融负债					
应付票据	40,398.40	-	-	-	40,398.40
应付账款	60,399.43	-	-	-	60,399.43
其他应付款	22,109.68	-	-	-	22,109.68
一年内到期的非流 动负债	6,181.17	-	-	-	6,181.17
其他流动负债	228.79	-	-	-	228.79
长期借款	-	-	-	3,216.57	3,216.57
租赁负债	-	1,831.09	816.77	3,283.53	5,931.39
金融负债和或有负 债合计	135,162.11	1,831.09	816.77	6,500.10	144,310.07

## 2、套期

### (1). 公司开展套期业务进行风险管理

适用 不适用

其他说明：

适用 不适用

### (2). 公司开展符合条件套期业务并应用套期会计

适用 不适用

其他说明：

适用 不适用

### (3). 公司开展套期业务进行风险管理、预期能实现风险管理目标但未应用套期会计

适用 不适用

其他说明：

适用 不适用

## 3、金融资产转移

## (1). 转移方式分类

适用 不适用

## (2). 因转移而终止确认的金融资产

适用 不适用

## (3). 继续涉入的转移金融资产

适用 不适用

其他说明：

适用 不适用

## 十三、公允价值的披露

## 1、以公允价值计量的资产和负债的期末公允价值

适用 不适用

单位：元 币种：人民币

项目	期末公允价值			
	第一层次公允价值计量	第二层次公允价值计量	第三层次公允价值计量	合计
<b>一、持续的公允价值计量</b>				
(一) 交易性金融资产	-	-	225,380,600.20	225,380,600.20
1. 以公允价值计量且变动计入当期损益的金融资产	-	-	225,380,600.20	225,380,600.20
(1) 私募基金	-	-	225,380,600.20	225,380,600.20
(2) 应收款项融资	-	4,110,324.79	-	4,110,324.79
(3) 其他非流动金融资产	-	-	111,589,425.34	111,589,425.34
2. 指定以公允价值计量且其变动计入当期损益的金融资产				
(1) 债务工具投资				
(2) 权益工具投资				
(二) 其他债权投资				

(三) 其他权益工具投资				
(四) 投资性房地产				
1. 出租用的土地使用权				
2. 出租的建筑物				
3. 持有并准备增值后转让的土地使用权				
(五) 生物资产				
1. 消耗性生物资产				
2. 生产性生物资产				
<b>持续以公允价值计量的资产总额</b>		4,110,324.79	336,970,025.54	341,080,350.33
(六) 交易性金融负债	-	503,207.09	-	503,207.09
1. 以公允价值计量且变动计入当期损益的金融负债	-	503,207.09	-	503,207.09
其中：发行的交易性债券				
衍生金融负债				
远期外汇合约		503,207.09	-	503,207.09
2. 指定为以公允价值计量且变动计入当期损益的金融负债				
<b>持续以公允价值计量的负债总额</b>		503,207.09	-	503,207.09
<b>二、非持续的公允价值计量</b>				
(一) 持有待售资产				
<b>非持续以公允价值计量的资产总额</b>				
<b>非持续以公允价值计量的负债总额</b>				

2、持续和非持续第一层次公允价值计量项目市价的确定依据

适用 不适用

3、持续和非持续第二层次公允价值计量项目，采用的估值技术和重要参数的定性及定量信息

适用 不适用

本公司持有的第二层次公允价值计量的应收款项融资为应收银行承兑汇票，其信用风险较小且剩余期限较短，本公司以其票面余额确定其公允价值。

本公司持有的第二层次公允价值计量的交易性金融负债为远期外汇合约，本公司向银行购买，以对应银行根据合同约定的远期汇率及期末与该外汇远期合约估计汇率等信息计算确定其公允价值。

#### 4、持续和非持续第三层次公允价值计量项目，采用的估值技术和重要参数的定性及定量信息

适用 不适用

本公司持有的第三层次公允价值计量的交易性金融资产为私募基金，本公司因无法获取可观察输入值而采用第三层次估值技术予以估值。

本公司持有的第三层次公允价值计量的其他非流动金融资产为非上市公司股权。对于非上市的权益工具投资，本公司综合考虑采用市场法和未来现金流折现等方法估计公允价值。对于被投资企业经营环境和经营情况、财务状况未发生重大变化，本公司以投资成本作为公允价值的合理估计进行计量。

#### 5、持续的第三层次公允价值计量项目，期初与期末账面价值间的调节信息及不可观察参数敏感性分析

适用 不适用

#### 6、持续的公允价值计量项目，本期内发生各层级之间转换的，转换的原因及确定转换时点的政策

适用 不适用

#### 7、本期内发生的估值技术变更及变更原因

适用 不适用

#### 8、不以公允价值计量的金融资产和金融负债的公允价值情况

适用 不适用

#### 9、其他

适用 不适用

### 十四、关联方及关联交易

#### 1、本企业的母公司情况

适用 不适用

单位：万元 币种：人民币

母公司名称	注册地	业务性质	注册资本	母公司对本企业的持股比例(%)	母公司对本企业的表决权比例(%)
世纪阳光控股集团有限公司	浙江绍兴	有限责任公司	13,044.10	35.71	35.71

#### 本企业的母公司情况的说明

本公司的最终控制方为陈森洁先生及其配偶，陈森洁直接持有本公司 8.65% 的股份，并通过世纪阳光控股集团有限公司持有本公司 35.71% 股份，陈森洁及其配偶通过浙江楨利信息科技有限公司持有本公司 2.30% 股份，合计持有公司 46.66% 股份，对本公司的表决权比例为 46.66%。

陈森洁先生及其家族关联人担任本公司董事长、董事等职务，参与制定公司全面的规划、统筹，组织讨论公司的发展战略、经营方针、年度计划、财务预算、投资等，对公司重大事务具有重大决策权。

本企业最终控制方是陈森洁先生及其家族关联人。

其他说明：

无

## 2、本企业的子公司情况

本企业子公司的情况详见附注

适用  不适用

本公司的子公司情况详见本附注

## 3、本企业合营和联营企业情况

本企业重要的合营或联营企业详见附注

适用  不适用

合营或联营企业名称	与本公司的关系
广东阳光照明工程有限公司	联营企业
陕西阳光庄盛照明工程有限公司	联营企业
北京智享天辰科技有限公司[注]	联营企业
恩耐泰轲环境艺术(上海)有限公司	联营企业

[注] 北京智享天辰科技有限公司是本公司之子公司城市照明公司联营企业，城市照明公司已于 2025 年 6 月处置所持有的该公司全部股权。

本期与本公司发生关联方交易，或前期与本公司发生关联方交易形成余额的其他合营或联营企业情况如下

适用 不适用

其他说明：

适用 不适用

#### 4、其他关联方情况

适用 不适用

其他关联方名称	其他关联方与本企业关系
科辉碧陆斯株式会社	本公司的子公司碧陆斯公司投资人

其他说明：

无

#### 5、关联交易情况

##### (1). 购销商品、提供和接受劳务的关联交易

采购商品/接受劳务情况表

适用 不适用

单位：元 币种：人民币

关联方	关联交易内容	本期发生额	获批的交易额度（如适用）	是否超过交易额度（如适用）	上期发生额
科辉碧陆斯株式会社	采购商品	291,591.11		否	1,182,658.66
陕西阳光庄盛照明工程有限公司	采购商品	22,846.93		否	4,868,477.95

出售商品/提供劳务情况表

适用 不适用

单位：元 币种：人民币

关联方	关联交易内容	本期发生额	上期发生额
广东阳光照明工程有限公司	材料销售	22,248,522.84	21,834,713.38
广东阳光照明工程有限公司	销售商品	-	369,911.50
科辉碧陆斯株式会社	销售商品	6,551,366.95	11,278,097.43
北京智享天辰科技有限公司	销售商品	703,085.54	1,763,378.69

陕西阳光庄盛照明工程有限公司	销售商品	7,446.90	1,417,008.85
----------------	------	----------	--------------

购销商品、提供和接受劳务的关联交易说明

适用 不适用

### (2). 关联受托管理/承包及委托管理/出包情况

本公司受托管理/承包情况表：

适用 不适用

关联托管/承包情况说明

适用 不适用

本公司委托管理/出包情况表

适用 不适用

关联管理/出包情况说明

适用 不适用

### (3). 关联租赁情况

本公司作为出租方：

适用 不适用

本公司作为承租方：

适用 不适用

关联租赁情况说明

适用 不适用

### (4). 关联担保情况

本公司作为担保方

适用 不适用

本公司作为被担保方

适用 不适用

关联担保情况说明

适用 不适用

### (5). 关联方资金拆借

适用 不适用

### (6). 关联方资产转让、债务重组情况

适用 不适用

## (7). 关键管理人员报酬

√适用 □不适用

单位：万元 币种：人民币

项目	本期发生额	上期发生额
关键管理人员报酬	1,058.63	1,159.04

## (8). 其他关联交易

□适用 √不适用

## 6、 应收、应付关联方等未结算项目情况

## (1). 应收项目

√适用 □不适用

单位：元 币种：人民币

项目名称	关联方	期末余额		期初余额	
		账面余额	坏账准备	账面余额	坏账准备
应收账款	科辉碧陆斯株式会社	132,324.48	6,616.22	2,600,752.63	130,037.63
应收账款	广东阳光照明工程有限公司	3,182,121.27	159,106.06	2,011,882.89	100,594.14
应收账款	陕西阳光庄盛照明工程有限公司	597.80	149.45	0	0
应收账款	北京智享天辰科技有限公司	19,582.47	979.12	0	0

## (2). 应付项目

√适用 □不适用

单位：元 币种：人民币

项目名称	关联方	期末账面余额	期初账面余额
应付账款	陕西阳光庄盛照明工程有限公司	2,740,076.23	3,737,412.62
应付账款	科辉碧陆斯株式会社	207,996.46	371,536.69
应付账款	北京智享天辰科技有限公司	-	6,796.46
其他应付款	广东阳光照明工程有限公司	699,584.40	699,584.40
其他应付款	北京智享天辰科技有限公司	8,000.00	-

其他应付款	陕西阳光庄盛照明工程有限公司	90,000.00	-
其他流动负债	广东阳光照明工程有限公司	10,579.49	-

**(3). 其他项目**适用 不适用**7、 关联方承诺**适用 不适用**8、 其他**适用 不适用**十五、 股份支付****1、 各项权益工具****(1). 明细情况**适用 不适用**(2). 期末发行在外的股票期权或其他权益工具**适用 不适用**2、 以权益结算的股份支付情况**适用 不适用**3、 以现金结算的股份支付情况**适用 不适用**4、 本期股份支付费用**适用 不适用**5、 股份支付的修改、终止情况**适用 不适用**6、 其他**适用 不适用**十六、 承诺及或有事项****1、 重要承诺事项**适用 不适用

资产负债表日存在的对外重要承诺、性质、金额

1. 合并范围内各公司为自身对外借款进行的财产抵押担保情况

担保单位	抵押权人	抵押标的物	抵押物账面原值	抵押物账面价值	担保借款余额	借款到期日
诺乐适投资 (丹麦)	SPAR NORD BANK	[注]	[注]	[注]	EUR10,976,642.05	2028/6/16

[注] 诺乐适投资（丹麦）以其对诺乐适(丹麦)和诺乐适(挪威)的投资作为担保，向 SPAR NORD BANK 取得一笔长期借款，借款金额为 DKK41,781,050.00，借款到期日为 2028 年 6 月 16 日。其中，诺乐适投资（丹麦）对诺乐适(丹麦)投资的账面金额为 DKK132,691,774.00，对诺乐适(挪威)投资的账面金额为 NOK16,280,636.00。截至 2025 年 12 月 31 日，该笔长期借款余额折算欧元后为 EUR10,976,642.05。

2. 出具保函情况

截至 2025 年 12 月 31 日，本公司保函余额折合人民币 1,252.74 万元(其中澳元保函 31.49 万元、人民币保函 1,105.07 万元),为出具上述保函，公司存出保证金人民币 1,092.72 万元。

2、或有事项

(1). 资产负债表日存在的重要或有事项

√适用 □不适用

截至 2025 年 12 月 31 日，本公司合并范围内公司之间的保证担保情况(单位：元)

担保单位	被担保单位	担保借款余额	担保起始日	担保到期日	担保是否已经履行完毕
本公司[注 1]	鹰潭阳光公司	46,099,225.89	2024/9/24	2027/9/24	否
本公司[注 2]	城市照明公司	37,252,100.73	2025/7/23	2026/7/23	否
本公司[注 3]	城市照明公司	16,866,170.40	2024/12/25	2026/3/30	否
本公司[注 4]	安徽阳光公司	25,133,390.70	2025/5/15	2026/5/15	否
本公司[注 5]	利安分销有限公司	20,093,760.39	2025/5/20	2028/5/19	否
本公司[注 6]	家利宝公司	-	2025/7/23	2026/7/23	否

[注 1] 2024 年 9 月 24 日签订最高额保证合同。本公司为鹰潭阳光公司在中国银行股份有限公司余江支行融资敞口部分提供最高额为 70,000,000.00 元的担保。担保有效期为 2024 年 9 月 24

日至2027年9月24日止。截至2025年12月31日，该项担保下的实际担保余额为46,099,225.89元。

[注2] 2025年7月23日签订最高额保证合同，本公司为城市照明公司在中国工商银行股份有限公司上虞支行的融资敞口部分提供最高额为70,000,000.00元的担保。担保有效期为2025年7月23日至2026年7月23日止。截至2025年12月31日，该项担保下的实际担保余额为37,252,100.73元。

[注3] 2024年12月25日签订最高额保证合同，本公司为城市照明公司在中国建设银行股份有限公司上虞支行的融资敞口部分提供最高额为25,000,000.00元的担保。担保有效期为2024年12月25日至2026年3月30日止。截至2025年12月31日，该项担保下的实际担保余额为16,866,170.40元。

[注4] 2025年5月15日签订最高额保证合同，本公司为安徽阳光照明电器有限公司在徽商银行股份有限公司六安金寨支行的融资敞口部分提供最高额为30,000,000.00元的担保。担保有效期为2025年5月15日至2026年5月15日止。截至2025年12月31日，该项担保下的实际担保余额为25,133,390.70元。

[注5] 2025年5月20日，本公司签署香港上海汇丰银行有限公司的《（跨境担保）企业保证书》，为子公司利安分销有限公司提供最高额为USD5,500,000.00的担保，担保有效期为2025年5月20日至2028年5月19日止。截至2025年12月31日，该项担保下的实际担保余额为20,093,760.39元。

[注6] 2025年7月23日签订最高额保证合同。本公司为家利宝公司在中国工商银行股份有限公司上虞支行的融资敞口部分提供最高额为10,000,000.00元的担保。担保有效期为2025年7月23日至2026年7月23日止。截至2025年12月31日，该项担保下的实际担保余额为0元。

**(2). 公司没有需要披露的重要或有事项，也应予以说明：**

适用 不适用

### 3、其他

适用 不适用

## 十七、资产负债表日后事项

### 1、重要的非调整事项

适用 不适用

### 2、利润分配情况

适用 不适用

单位：元 币种：人民币

拟分配的利润或股利	173,556,885.58
经审议批准宣告发放的利润或股利	173,556,885.58

### 3、销售退回

适用 不适用

### 4、其他资产负债表日后事项说明

适用 不适用

## 十八、其他重要事项

### 1、前期会计差错更正

详见“重要事项”的“公司对会计政策、会计估计变更或重大会计差错更正原因和影响的分析说明”

### 2、重要债务重组

适用 不适用

### 3、资产置换

#### (1). 非货币性资产交换

适用 不适用

#### (2). 其他资产置换

适用 不适用

### 4、年金计划

适用 不适用

### 5、终止经营

适用 不适用

### 6、分部信息

#### (1). 报告分部的确定依据与会计政策

适用 不适用

#### (2). 报告分部的财务信息

适用 不适用

(3). 公司无报告分部的，或者不能披露各报告分部的资产总额和负债总额的，应说明原因

适用 不适用

(4). 其他说明

适用 不适用

7、 其他对投资者决策有影响的重要交易和事项

适用 不适用

8、 其他

适用 不适用

十九、 母公司财务报表主要项目注释

1、 应收账款

(1). 按账龄披露

适用 不适用

单位：元 币种：人民币

账龄	期末账面余额	期初账面余额
1年以内（含1年）	351,332,375.07	432,238,319.80
其中：1年以内	351,332,375.07	432,238,319.80
1至2年	12,146,117.29	12,626,224.75
2至3年	3,224,798.07	8,784,703.62
3至4年	6,871,476.45	10,436,494.48
4至5年	6,416,653.14	3,959,563.21
5年以上	5,687,842.48	22,215,515.18
合计	385,679,262.50	490,260,821.04

(2). 按坏账计提方法分类披露

适用 不适用

单位：元 币种：人民币

类别	期末余额			期初余额		
	账面余额	坏账准备	账面	账面余额	坏账准备	账面

	金额	比例 (%)	金额	计提 比例 (%)	价值	金额	比例 (%)	金额	计提比 例(%)	价值
按单项计提坏账准备										
其中：										
按组合计提坏账准备	385,679,262.50	100.00	28,505,017.39	7.39	357,174,245.11	490,260,821.04	100.00	55,076,224.14	11.23	435,184,596.90
其中：										
合计	385,679,262.50	/	28,505,017.39	/	357,174,245.11	490,260,821.04	/	55,076,224.14	/	435,184,596.90

按单项计提坏账准备：

适用 不适用

按组合计提坏账准备：

适用 不适用

按预期信用损失一般模型计提坏账准备

适用 不适用

各阶段划分依据和坏账准备计提比例

无

对本期发生损失准备变动的应收账款账面余额显著变动的情况说明：

适用 不适用

### (3). 坏账准备的情况

适用 不适用

单位：元 币种：人民币

类别	期初余额	本期变动金额				期末余额
		计提	收回或转回	转销或核销	其他变动	
按组合计提坏账准备	55,076,224.14	-10,589,133.29	-	15,982,073.46	-	28,505,017.39
合计	55,076,224.14	-10,589,133.29	-	15,982,073.46	-	28,505,017.39

其中本期坏账准备收回或转回金额重要的：

适用 不适用

其他说明：

无

## (4). 本期实际核销的应收账款情况

√适用 □不适用

单位：元 币种：人民币

项目	核销金额
实际核销的应收账款	15,982,073.46

其中重要的应收账款核销情况

√适用 □不适用

单位：元 币种：人民币

单位名称	应收账款性质	核销金额	核销原因	履行的核销程序	款项是否由关联交易产生
杭州灏睿科技有限公司	货款	348.00	因原经办业务人员离职，客户对接工作衔接不畅，且相关售后事项尚未处理完毕，致使该笔款项暂无法收回。	经业务部申请，财务部审核，报请董事长审批。	否
CAPITAL TRADE	货款	12,341,697.40	公司已破产，无法收回货款	经业务部申请，财务部审核，报请董事长审批。	否
THORK TRADING LTDA	货款	2,778,701.40	公司已破产，无法收回货款	经业务部申请，财务部审核，报请董事长审批。	否
Cisa Trading S. A.	货款	861,326.66	公司已破产，无法收回货款	经业务部申请，财务部审核，报请董事长审批。	否
合计	/	15,982,073.46	/	/	/

应收账款核销说明：

□适用 √不适用

## (5). 按欠款方归集的期末余额前五名的应收账款和合同资产情况

√适用 □不适用

单位：元 币种：人民币

单位名称	应收账款期末余额	合同资产期末余额	应收账款和合同资产期末余额	占应收账款和合同资产期末余额合计数的比例(%)	坏账准备期末余额
灯具公司	73,805,687.65	-	73,805,687.65	19.14	-
Rang Dong Light Source and Vacuum Flask Joint Stock Company	62,854,675.83	-	62,854,675.83	16.30	3,142,733.79
阳光照明美国公司	46,156,461.83	-	46,156,461.83	11.97	-
LG SOURCING INC	41,278,979.70	-	41,278,979.70	10.70	2,371,003.15
阳光照明(泰国)有限公司	33,992,192.68	-	33,992,192.68	8.81	-
合计	258,087,997.69	-	258,087,997.69	66.92	5,513,736.94

其他说明：

无

其他说明：

□适用 √不适用

## 2、其他应收款

## 项目列示

√适用 □不适用

单位：元 币种：人民币

项目	期末余额	期初余额
应收利息	9,644,861.58	9,112,033.24
应收股利		
其他应收款	79,153,415.44	130,902,854.87
合计	88,798,277.02	140,014,888.11

其他说明：

□适用 √不适用

**应收利息****(1). 应收利息分类**

√适用 □不适用

单位：元 币种：人民币

项目	期末余额	期初余额
定期存款		
委托贷款		
债券投资		
关联方借款利息	9,644,861.58	9,112,033.24
合计	9,644,861.58	9,112,033.24

**(2). 重要逾期利息**

□适用 √不适用

**(3). 按坏账计提方法分类披露**

□适用 √不适用

按单项计提坏账准备：

□适用 √不适用

按单项计提坏账准备的说明：

□适用 √不适用

按组合计提坏账准备：

□适用 √不适用

**(4). 按预期信用损失一般模型计提坏账准备**

□适用 √不适用

各阶段划分依据和坏账准备计提比例

无

对本期发生损失准备变动的应收利息账面余额显著变动的情况说明：

□适用 √不适用

**(5). 坏账准备的情况**

□适用 √不适用

其中本期坏账准备收回或转回金额重要的：

适用 不适用

其他说明：

无

**(6). 本期实际核销的应收利息情况**

适用 不适用

其中重要的应收利息核销情况

适用 不适用

核销说明：

适用 不适用

其他说明：

适用 不适用

**应收股利**

**(1). 应收股利**

适用 不适用

**(2). 重要的账龄超过 1 年的应收股利**

适用 不适用

**(3). 按坏账计提方法分类披露**

适用 不适用

按单项计提坏账准备：

适用 不适用

按单项计提坏账准备的说明：

适用 不适用

按组合计提坏账准备：

适用 不适用

**(4). 按预期信用损失一般模型计提坏账准备**

适用 不适用

各阶段划分依据和坏账准备计提比例

无

对本期发生损失准备变动的应收股利账面余额显著变动的情况说明：

适用 不适用

**(5). 坏账准备的情况**

适用 不适用

其中本期坏账准备收回或转回金额重要的：

适用 不适用

其他说明：

无

**(6). 本期实际核销的应收股利情况**

适用 不适用

其中重要的应收股利核销情况

适用 不适用

核销说明：

适用 不适用

其他说明：

适用 不适用

**其他应收款****(1). 按账龄披露**

适用 不适用

单位：元 币种：人民币

账龄	期末账面余额	期初账面余额
1年以内（含1年）	6,466,432.26	9,495,387.56
其中：1年以内	6,466,432.26	9,495,387.56
1至2年	1,272,740.23	2,622,614.19
2至3年	1,530,512.05	72,549,826.76
3年以上		
3至4年	70,793,826.76	963,008.05
4至5年	755,341.03	47,890,830.72
5年以上	1,688,180.75	1,507,194.03
合计	82,507,033.08	135,028,861.31

## (2). 按款项性质分类情况

√适用 □不适用

单位：元 币种：人民币

款项性质	期末账面余额	期初账面余额
关联方往来款	74,071,675.61	122,625,874.97
押金保证金	5,157,931.99	4,715,850.47
代垫款项	2,277,967.93	7,071,460.31
待结算预付款	785,007.39	501,993.87
其他	214,450.16	113,681.69
合计	82,507,033.08	135,028,861.31

## (3). 坏账准备计提情况

√适用 □不适用

单位：元 币种：人民币

坏账准备	第一阶段	第二阶段	第三阶段	合计
	未来12个月预期信用损失	整个存续期预期信用损失(未发生信用减值)	整个存续期预期信用损失(已发生信用减值)	
2025年1月1日余额	675,752.23	532,661.41	2,917,592.80	4,126,006.44
2025年1月1日余额在本期	-	-	-	-
--转入第二阶段	-57,200.16	57,200.16	-	-
--转入第三阶段	-	-101,165.35	101,165.35	-
--转回第二阶段	-	-	-	-
--转回第一阶段	-	-	-	-
本期计提	-297,483.20	-405,495.99	-69,409.61	-772,388.80
本期转回	-	-	-	-
本期转销	-	-	-	-
本期核销	-	-	-	-
其他变动	-	-	-	-
2025年12月31日余额	321,068.87	83,200.23	2,949,348.54	3,353,617.64

各阶段划分依据和坏账准备计提比例

各阶段划分依据详见本附注“主要会计政策和会计估计——金融工具”中“金融工具的减值”之说明。

公司期末其他应收款第一阶段坏账准备计提比例为 5%、25%，第二阶段坏账准备计提比例为 80%，第三阶段坏账准备计提比例为 100%。

对本期发生损失准备变动的其他应收款账面余额显著变动的情况说明：

适用 不适用

无

本期坏账准备计提金额以及评估金融工具的信用风险是否显著增加的采用依据：

适用 不适用

无

#### (4). 坏账准备的情况

适用 不适用

单位：元 币种：人民币

类别	期初余额	本期变动金额				期末余额
		计提	收回或转回	转销或核销	其他变动	
按组合计提坏账准备	4,126,006.44	-772,388.80	-	-	-	3,353,617.64
合计	4,126,006.44	-772,388.80	-	-	-	3,353,617.64

其中本期坏账准备转回或收回金额重要的：

适用 不适用

其他说明：

无

#### (5). 本期实际核销的其他应收款情况

适用 不适用

其中重要的其他应收款核销情况：

适用 不适用

其他应收款核销说明：

适用 不适用

#### (6). 按欠款方归集的期末余额前五名的其他应收款情况

适用 不适用

单位：元 币种：人民币

单位名称	期末余额	占其他应收款 期末余额合计 数的比例(%)	款项的性质	账龄	坏账准备 期末余额
阳光照明美国公司	70,288,000.00	85.19	往来款	3-4年	-
鹰潭阳光公司	1,990,431.48	2.41	往来款	1年以内 218,101.29; 1-2年 349,925.43; 2-3 年 1,422,404.76	-
Rang Dong Light Source and Vacuum Flask Joint Stock Company	1,105,193.82	1.34	代垫款项	1年以内	55,259.69
城市照明公司	968,278.70	1.17	往来款	1年以内 387,069.01; 1-2年 581,209.69	-
阳光照明(泰国)有限公司	593,953.41	0.72	往来款	1年以内	-
合计	74,945,857.41	90.83	/	/	55,259.69

## (7). 因资金集中管理而列报于其他应收款

□适用 √不适用

其他说明：

□适用 √不适用

## 3、长期股权投资

√适用 □不适用

单位：元 币种：人民币

项目	期末余额			期初余额		
	账面余额	减值 准备	账面价值	账面余额	减值准 备	账面价值
对子公司投资	1,590,216,913.87	-	1,590,216,913.87	1,499,341,532.53	-	1,499,341,532.53

对联营、合营企业投资	15,007,339.77	-	15,007,339.77	13,178,346.29	-	13,178,346.29
合计	1,605,224,253.64	-	1,605,224,253.64	1,512,519,878.82	-	1,512,519,878.82

## (1). 对子公司投资

√适用 □不适用

单位：元 币种：人民币

被投资单位	期初余额（账面价值）	减值准备期初余额	本期增减变动				期末余额（账面价值）	减值准备期末余额
			追加投资	减少投资	计提减值准备	其他		
阳光照明公司	28,174,452.00	-	-	-	-	-	28,174,452.00	
森恩浦公司	9,707,194.67	-	-	-	-	-	9,707,194.67	
安徽阳光公司	100,900,500.00	-	-	-	-	-	100,900,500.00	
碧陆斯公司	12,415,236.56	-	-	-	-	-	12,415,236.56	
鹰潭阳光公司	59,396,500.00	-	-	-	-	-	59,396,500.00	
厦门阳光公司	673,677,500.00	-	-	-	-	-	673,677,500.00	
美国阳光实业有限公司	118,082,914.00	-	-	-	-	-	118,082,914.00	
上虞阳光节能公司	5,500,000.00	-	-	5,500,000.00	-	-	-	
阳光照明美国公司	78,223,600.00	-	-	-	-	-	78,223,600.00	
曼佳美浙江公司	34,106,200.00	-	-	-	-	-	34,106,200.00	

浙江阳光照明电器集团股份有限公司2025年年度报告

欧洲公司	48,494,200.00	-	-	-	-	-	48,494,200.00	
曼佳美泰国公司	227,970.00	-	-	-	-	-	227,970.00	
法国公司	26,017,215.98	-	-	-	-	-	26,017,215.98	
灯具公司	57,046,834.48	-	-	-	-	-	57,046,834.48	
智易物联公司	97,000,000.00	-	-	-	-	-	97,000,000.00	
虹芯微公司	1,051,710.15	-	-	-	-	-	1,051,710.15	
家利宝公司	20,854,508.45	-	-	-	-	-	20,854,508.45	
德国公司	58,933,000.68	-	-	-	-	-	58,933,000.68	
曼佳美新加坡公司	2,263,851.08	-	-	-	-	-	2,263,851.08	
氢能科技公司	50,000,000.00	-	50,000,000.00	-	-	-	100,000,000.00	
曼佳美越南公司	2,343,525.82	-	-	-	-	-	2,343,525.82	
阳光照明（泰国有限公司）	12,803,348.66	-	48,496,651.34	-	-	-	61,300,000.00	
曼佳美中东公司	2,121,270.00	-	-	2,121,270.00	-	-	-	
合计	1,499,341,532.53	-	98,496,651.34	7,621,270.00	-	-	1,590,216,913.87	

## (2). 对联营、合营企业投资

√适用 □不适用

单位：元 币种：人民币

投资 单位	期初 余额（账面价 值）	本期增减变动								期末 余额（账面价 值）	减值 准备 期末 余额
		追加 投资	减少 投资	权益法下确认 的投资损益	其他 综合 收益 调整	其他 权益 变动	宣告发 放现金 股利或 利润	计提减 值准备	其他		
一、合营企业											
小计											
二、联营企业											
广东阳光照明工程有限公司	13,178,346.29			1,828,993.48						15,007,339.77	
小计	13,178,346.29			1,828,993.48						15,007,339.77	
合计	13,178,346.29			1,828,993.48						15,007,339.77	

## (3). 长期股权投资的减值测试情况

□适用 √不适用

其他说明：

无

## 4、营业收入和营业成本

## (1). 营业收入和营业成本情况

√适用 □不适用

单位：元 币种：人民币

项目	本期发生额		上期发生额	
	收入	成本	收入	成本
主营业务	647,639,072.53	549,665,578.79	818,896,531.93	610,808,733.85
其他业务	115,089,402.77	108,211,008.40	92,033,419.75	79,682,632.85
合计	762,728,475.30	657,876,587.19	910,929,951.68	690,491,366.70

## (2). 营业收入、营业成本的分解信息

√适用 □不适用

单位：元 币种：人民币

合同分类	分部		合计	
	营业收入	营业成本	营业收入	营业成本
商品类型				
照明电器行业	647,639,072.53	547,860,937.82	647,639,072.53	547,860,937.82
其他业务	115,089,402.77	110,015,649.37	115,089,402.77	110,015,649.37
按产品分类				
LED光源及灯具产品	647,639,072.53	547,860,937.82	647,639,072.53	547,860,937.82
其他产品	115,089,402.77	110,015,649.37	115,089,402.77	110,015,649.37
按经营地区分类				
北美洲	261,193,717.47	207,918,586.56	261,193,717.47	207,918,586.56
非洲	13,207,721.30	10,574,698.85	13,207,721.30	10,574,698.85
拉丁美洲	1,175,242.95	577,303.46	1,175,242.95	577,303.46

欧洲	9,720,632.38	6,847,778.61	9,720,632.38	6,847,778.61
亚洲（不含中国）	353,976,532.11	324,415,896.67	353,976,532.11	324,415,896.67
中国	123,454,629.09	107,542,323.04	123,454,629.09	107,542,323.04
合计	762,728,475.30	657,876,587.19	762,728,475.30	657,876,587.19

其他说明：

适用 不适用

**(3). 履约义务的说明**

适用 不适用

**(4). 分摊至剩余履约义务的说明**

适用 不适用

**(5). 重大合同变更或重大交易价格调整**

适用 不适用

其他说明：

无

**5、投资收益**

适用 不适用

单位：元 币种：人民币

项目	本期发生额	上期发生额
成本法核算的长期股权投资收益	130,000,000.00	190,800,000.00
权益法核算的长期股权投资收益	1,828,993.48	1,391,799.70
处置长期股权投资产生的投资收益	3,609,550.69	
交易性金融资产在持有期间的投资收益		
其他权益工具投资在持有期间取得的股利收入		
债权投资在持有期间取得的利息收入		
其他债权投资在持有期间取得的利息收入		
处置交易性金融资产取得的投资收益	41,917,513.01	28,103,979.78
处置其他权益工具投资取得的投资收益		
处置债权投资取得的投资收益		

处置其他债权投资取得的投资收益		
债务重组收益		
合计	177,356,057.18	220,295,779.48

其他说明：

无

## 6、其他

适用 不适用

## 二十、补充资料

### 1、当期非经常性损益明细表

适用 不适用

单位：元 币种：人民币

项目	金额	说明
非流动性资产处置损益，包括已计提资产减值准备的冲销部分	1,810,051.62	
计入当期损益的政府补助，但与公司正常经营业务密切相关、符合国家政策规定、按照确定的标准享有、对公司损益产生持续影响的政府补助除外	23,820,015.81	
除同公司正常经营业务相关的有效套期保值业务外，非金融企业持有金融资产和金融负债产生的公允价值变动损益以及处置金融资产和金融负债产生的损益	110,169,775.62	
计入当期损益的对非金融企业收取的资金占用费		
委托他人投资或管理资产的损益		
对外委托贷款取得的损益		
因不可抗力因素，如遭受自然灾害而产生的各项财产损失		
单独进行减值测试的应收款项减值准备转回		
企业取得子公司、联营企业及合营企业的投资成本小于取得投资时应享有被投资单位可辨认净资产公允价值产生的收益		
同一控制下企业合并产生的子公司期初至合并日的当期净损益		
非货币性资产交换损益		
债务重组损益		
企业因相关经营活动不再持续而发生的一次性费用，如安置职工的支出等		
因税收、会计等法律、法规的调整对当期损益产生的一次性影响		
因取消、修改股权激励计划一次性确认的股份支付费用		

对于现金结算的股份支付，在可行权日之后，应付职工薪酬的公允价值变动产生的损益		
采用公允价值模式进行后续计量的投资性房地产公允价值变动产生的损益		
交易价格显失公允的交易产生的收益		
与公司正常经营业务无关的或有事项产生的损益		
受托经营取得的托管费收入		
除上述各项之外的其他营业外收入和支出	11,032,347.18	
其他符合非经常性损益定义的损益项目		
减：所得税影响额	22,311,304.70	
少数股东权益影响额（税后）	192,697.69	
合计	124,328,187.84	

对公司将《公开发行证券的公司信息披露解释性公告第1号——非经常性损益》未列举的项目认定为非经常性损益项目且金额重大的，以及将《公开发行证券的公司信息披露解释性公告第1号——非经常性损益》中列举的非经常性损益项目界定为经常性损益的项目，应说明原因。

适用 不适用

其他说明：

适用 不适用

## 2、净资产收益率及每股收益

适用 不适用

报告期利润	加权平均净资产收益率 (%)	每股收益	
		基本每股收益	稀释每股收益
归属于公司普通股股东的净利润	5.34	0.14	0.14
扣除非经常性损益后归属于公司普通股股东的净利润	1.82	0.05	0.05

## 3、境内外会计准则下会计数据差异

适用 不适用

(1). 同时按照国际会计准则与按中国会计准则披露的财务报告中净利润和净资产差异情况

适用 不适用

(2). 同时按照境外会计准则与按中国会计准则披露的财务报告中净利润和净资产差异情况

适用 不适用

(3). 境内外会计准则下会计数据差异说明,对已经境外审计机构审计的数据进行差异调节的,应注明该境外机构的名称

适用 不适用

4、其他

适用 不适用

董事长: 陈卫

董事会批准报送日期: 2026年4月21日

修订信息

适用 不适用