

公司代码：600618 900908

公司简称：氯碱化工 氯碱 B 股

# 上海氯碱化工股份有限公司 2025 年年度报告

## 重要提示

一、本公司董事会及董事、高级管理人员保证年度报告内容的真实性、准确性、完整性，不存在虚假记载、误导性陈述或重大遗漏，并承担个别和连带的法律责任。

二、公司全体董事出席董事会会议。

三、立信会计师事务所（特殊普通合伙）为本公司出具了标准无保留意见的审计报告。

四、公司负责人张伟民、主管会计工作负责人虞斌及会计机构负责人（会计主管人员）刘新艳声明：保证年度报告中财务报告的真实、准确、完整。

五、董事会决议通过的本报告期利润分配预案或公积金转增股本预案

拟以实施权益分派股权登记日登记的总股本为基数，向全体股东每股派发现金红利0.24元（含税），截至2025年12月31日，公司总股本1,156,399,976股，以此计算共计派发现金红利277,535,994.24元（含税），B股折算成美元发放。

截至报告期末，母公司存在未弥补亏损的相关情况及其对公司分红等事项的影响  
适用 不适用

六、前瞻性陈述的风险声明

适用 不适用

报告涉及未来计划等前瞻性陈述，不构成公司对投资者的实质承诺，请投资者注意投资风险。

七、是否存在被控股股东及其他关联方非经营性占用资金情况

否

八、是否存在违反规定决策程序对外提供担保的情况

否

九、是否存在半数以上董事无法保证公司所披露年度报告的真实性、准确性和完整性

否

十、重大风险提示

报告期内，公司不存在对生产经营产生实质性影响的重大风险。

十一、其他

适用 不适用

## 目录

第一节	释义.....	4
第二节	公司简介和主要财务指标.....	4
第三节	管理层讨论与分析.....	8
第四节	公司治理、环境和社会.....	37
第五节	重要事项.....	50
第六节	股份变动及股东情况.....	63
第七节	债券相关情况.....	68
第八节	财务报告.....	68

备查文件目录	一、载有法定代表人、主管会计负责人、会计机构负责人签名并盖章的财务报表
	二、在中国证监会指定报纸上公开披露过的所有公司文件的正本及公告的原稿
	三、载有会计师事务所盖章、注册会计师签名并盖章的审计报告原件

## 第一节 释义

### 一、 释义

在本报告书中，除非文义另有所指，下列词语具有如下含义：

常用词语释义		
中国证监会	指	中国证券监督管理委员会
上海证监局	指	中国证券监督管理委员会上海监管局
上海华谊	指	上海华谊控股集团有限公司
华谊集团	指	上海华谊集团股份有限公司
本公司、公司、氯碱化工	指	上海氯碱化工股份有限公司
烧碱	指	分子式：NaOH，是可溶性的强碱。烧碱易溶于水，呈强碱性，能提供 Na <sup>+</sup> 离子。这些性质使它被广泛地用于制肥皂、纺织、印染、漂白、造纸、精制石油、冶金及其他化学工业等各部门中。
氯气	指	分子式 Cl <sub>2</sub> ，氯气是重要的化工原料，在造纸、印染、颜料、漂白粉、纺织、化学纤维、油脂、石油、橡胶、塑料、制药、消毒、农药、冶金、电子等工业中均得到广泛的应用。
EDC	指	二氯乙烷。无色或浅黄色透明液体，比重约为 1.26，有类似氯仿的气味，难溶于水，溶于乙醇和乙醚。主要用作蜡、脂肪、橡胶等的溶剂，还用于制造氯乙烯和聚碳酸酯。
EPVC、糊树脂	指	糊状聚氯乙烯。公司糊树脂生产主要采用种子乳液法生产工艺，主要用于人造革、地板革、墙纸、玩具和瓶盖等制品。
TPVC	指	特种树脂。公司生产的特种树脂主要是一些客户专用料，医用高聚合度树脂：主要生产血浆袋、输液管和高弹性封条等；还有汽车底涂专用料树脂。
VCM	指	氯乙烯。主要用以制造聚氯乙烯的均聚物和共聚物。也可与乙酸乙烯酯、丁二烯等共聚，还可用作染料及香料的萃取剂。用作多种聚合物的共聚单体，塑料工业的重要原料，也可用作冷冻剂等。
PVC	指	聚氯乙烯。是氯乙烯单体过氧化物、偶氮化合物等引发剂；或在光、热作用下按自由基聚合反应机理聚合而成的聚合物。
HCL	指	氯化氢。是无色有刺激性气味的气体。其水溶液俗称盐酸，学名氢氯酸。主要用于制染料、香料、药物、各种氯化物及腐蚀抑制剂。
HPPO	指	一种先进的环氧丙烷生产工艺，通过双氧水直接氧化丙烯来生产环氧丙烷。

## 第二节 公司简介和主要财务指标

### 一、 公司信息

公司的中文名称	上海氯碱化工股份有限公司
公司的中文简称	氯碱化工
公司的外文名称	SHANGHAI CHLOR-ALKALI CHEMICAL CO., LTD

公司的外文名称缩写	SCAC
公司的法定代表人	张伟民

## 二、联系人和联系方式

	董事会秘书	证券事务代表
姓名	虞斌	陈丽华
联系地址	上海市徐家汇路 560 号	上海市徐家汇路 560 号
电话	021-23536618	021-23536618
传真	021-23536618	021-23536618
电子信箱	yubin@shhuayi.com	Chenlihua_lj@shhuayi.com

## 三、基本情况简介

公司注册地址	上海市化学工业区神工路 200 号
公司注册地址的历史变更情况	公司设立时，注册地址为：上海市闵行区龙吴路 4747 号；2011 年 4 月，注册地址变更为：上海市闵行区龙吴路 4747 号、4800 号；2017 年 6 月，注册地址变更为：上海市化学工业区神工路 200 号。
公司办公地址	上海市黄浦区徐家汇路 560 号
公司办公地址的邮政编码	200025
公司网址	www.scacc.com
电子信箱	dshms@scacc.com

## 四、信息披露及备置地点

公司披露年度报告的媒体名称及网址	中国证券报、上海证券报、证券时报、香港商报
公司披露年度报告的证券交易所网址	www.sse.com.cn
公司年度报告备置地点	上海市黄浦区徐家汇路 560 号

## 五、公司股票简况

公司股票简况				
股票种类	股票上市交易所	股票简称	股票代码	变更前股票简称
A股	上海证券交易所	氯碱化工	600618	无
B股	上海证券交易所	氯碱B股	900908	无

## 六、其他相关资料

公司聘请的会计师事务所（境内）	名称	立信会计师事务所（特殊普通合伙）
	办公地址	上海市南京东路 61 号 4 楼
	签字会计师姓名	陈竑 袁洋

## 七、近三年主要会计数据和财务指标

### （一）主要会计数据

单位：元 币种：人民币

主要会计数据	2025年	2024年	本期比上年 同期增减(%)	2023年
营业收入	7,820,695,925.98	8,184,681,916.34	-4.45	7,213,870,584.98

利润总额	945,345,315.74	906,891,969.88	4.24	885,917,452.07
归属于上市公司股东的净利润	862,638,791.74	787,385,769.87	9.56	760,513,590.88
归属于上市公司股东的扣除非经常性损益的净利润	849,461,998.96	783,291,176.22	8.45	672,990,553.35
经营活动产生的现金流量净额	1,131,845,307.77	1,217,069,930.02	-7.00	638,617,626.93
	2025年末	2024年末	本期末比上年同期末增减(%)	2023年末
归属于上市公司股东的净资产	9,323,954,601.49	8,691,248,994.19	7.28	8,128,830,209.75
总资产	15,096,054,589.83	11,805,481,793.20	27.87	12,260,700,804.54

## (二) 主要财务指标

主要财务指标	2025年	2024年	本期比上年同期增减(%)	2023年
基本每股收益(元/股)	0.7460	0.6809	9.56	0.6577
稀释每股收益(元/股)	0.7460	0.6809	9.56	0.6577
扣除非经常性损益后的基本每股收益(元/股)	0.7346	0.6774	8.45	0.5820
加权平均净资产收益率(%)	9.58	9.32	增加0.26个百分点	9.51
扣除非经常性损益后的加权平均净资产收益率(%)	9.43	9.28	增加0.15个百分点	8.42

报告期末公司前三年主要会计数据和财务指标的说明

适用 不适用

本报告期公司持续优化生产结构，加强技术创新，协同发展沪桂生产基地，使产品更贴近终端消费市场，进一步拓展公司销售范围，优化了产品区域结构和产业链结构，公司的利润总额、归母净利润和扣非归母净利润等指标较上年同期均有所上升。

## 八、境内外会计准则下会计数据差异

(一) 同时按照国际会计准则与按中国会计准则披露的财务报告中净利润和归属于上市公司股东的净资产差异情况

适用 不适用

(二) 同时按照境外会计准则与按中国会计准则披露的财务报告中净利润和归属于上市公司股东的净资产差异情况

适用 不适用

(三) 境内外会计准则差异的说明：

适用 不适用

## 九、2025年分季度主要财务数据

单位：元 币种：人民币

	第一季度 (1-3 月份)	第二季度 (4-6 月份)	第三季度 (7-9 月份)	第四季度 (10-12 月份)
营业收入	1,732,953,071.88	1,844,424,683.12	2,109,208,320.78	2,134,109,850.20
归属于上市公司股东的净利润	231,564,694.50	211,436,884.82	169,734,474.71	249,902,737.71
归属于上市公司股东的扣除非经常性损益后的净利润	221,566,169.46	219,620,237.74	169,378,391.45	238,897,200.31
经营活动产生的现金流量净额	-448,724,676.14	915,274,389.17	104,126,528.22	561,169,066.52

季度数据与已披露定期报告数据差异说明

适用 不适用

## 十、非经常性损益项目和金额

适用 不适用

单位：元 币种：人民币

非经常性损益项目	2025 年金额	附注（如适用）	2024 年金额	2023 年金额
非流动性资产处置损益，包括已计提资产减值准备的冲销部分	-3,191,525.41		-579,588.48	94,110,579.54
计入当期损益的政府补助，但与公司正常经营业务密切相关、符合国家政策规定、按照确定的标准享有、对公司损益产生持续影响的政府补助除外	6,140,865.67		6,969,755.67	9,122,769.94
除同公司正常经营业务相关的有效套期保值业务外，非金融企业持有金融资产和金融负债产生的公允价值变动损益以及处置金融资产和金融负债产生的损益	10,842,513.09			
计入当期损益的对非金融企业收取的资金占用费				
委托他人投资或管理资产的损益				
对外委托贷款取得的损益				
因不可抗力因素，如遭受自然灾害而产生的各项财产损失				
单独进行减值测试的应收款项减值准备转回				
企业取得子公司、联营企业及合营企业的投资成本小于取得投资时应享有被投资单位可辨认净资产公允价值产生的收益				
同一控制下企业合并产生的子公司期初至合并日的当期净损益				
非货币性资产交换损益				
债务重组损益				
企业因相关经营活动不再持续而发生的一次性费用，如安置职工的支出等				
因税收、会计等法律、法规的调整对当期损益产生的一次性影响				

因取消、修改股权激励计划一次性确认的股份支付费用				
对于现金结算的股份支付，在可行权日之后，应付职工薪酬的公允价值变动产生的损益				
采用公允价值模式进行后续计量的投资性房地产公允价值变动产生的损益				
交易价格显失公允的交易产生的收益				
与公司正常经营业务无关的或有事项产生的损益				
受托经营取得的托管费收入				
除上述各项之外的其他营业外收入和支出	1,265,565.73		-1,313,711.59	603,432.16
其他符合非经常性损益定义的损益项目				
减：所得税影响额	1,880,626.30		801,809.54	15,544,594.72
少数股东权益影响额（税后）			180,052.41	769,149.39
合计	13,176,792.78		4,094,593.65	87,523,037.53

对公司将《公开发行证券的公司信息披露解释性公告第1号—非经常性损益》未列举的项目认定为非经常性损益项目且金额重大的，以及将《公开发行证券的公司信息披露解释性公告第1号—非经常性损益》中列举的非经常性损益项目界定为经常性损益的项目，应说明原因。

适用 不适用

#### 十一、存在股权激励、员工持股计划的公司可选择披露扣除股份支付影响后的净利润

适用 不适用

#### 十二、采用公允价值计量的项目

适用 不适用

单位：元 币种：人民币

项目名称	期初余额	期末余额	当期变动	对当期利润的影响金额
其他权益工具投资	417,518,477.80	301,620,709.16	-115,897,768.64	10,842,513.09
应收款项融资	179,966,578.14	239,062,723.16	59,096,145.02	
合计	597,485,055.94	540,683,432.32	-56,801,623.62	

#### 十三、其他

适用 不适用

### 第三节 管理层讨论与分析

#### 一、报告期内公司从事的业务情况

（一）主要业务范围：公司主要制造和销售烧碱、氯及氯制品，以及聚氯乙烯塑料树脂与制品。现公司主要产品年生产能力：烧碱 102 万吨、二氯乙烷 72 万吨、液氯 60 万吨、氯乙烯 20 万吨、聚氯乙烯 48 万吨。

(二) 经营模式：公司全面贯彻新发展理念，协同发展沪桂生产基地，实现统筹营销的开发叠加和联动效益，稳中求进，推升公司高质量发展，公司已形成上海、广西双基地发展模式，进一步增强产业竞争优势。公司在上海化工区充分发挥上下游产业链的协同效应，与国际化工公司紧密合作，在化工区建立了装置配套、管道输送的一体化运营模式。一体化产业链模式主要以赛科公司乙烯产品为龙头，公司的氯碱产品为基础，德国巴斯夫、科思创、美国亨斯迈公司异氰酸酯、聚异氰酸酯和聚碳酸酯等精细化工为中间体和涂料、胶粘剂等精细化工产品为终端的、较为完整的化工原料、中间体、产品和废弃物的互供共享的一体化产业链。公司在广西钦州园区实现与上海华谊广西钦州一体化基地其他企业之间物料互相供给，并建设配套五万立方米低温乙烯储罐、国投港口建化盐及盐仓、循环水站、空压站、变配电所等公用工程设施。产品更贴近终端消费市场，重点布局华南及东南亚市场，进一步拓展公司销售范围，优化了产品区域结构和产业链结构。

报告期内公司新增重要非主营业务的说明

适用 不适用

## 二、报告期内公司所处行业情况

氯碱行业是依托电力和原盐为核心原料，通过电解工艺制取烧碱、氯气、氢气等基础化工原料，并以此为基础延伸加工各类化工产品的工业领域。

烧碱：应用覆盖氧化铝、粘胶纤维、印染、造纸、化工、新能源、水处理、医药等多个行业，用途广泛且刚需属性强。我国烧碱行业已步入成熟阶段，产品、生产工艺、技术及产业组织均趋于稳定。行业竞争充分，生产企业达 170 多家，产能分布广泛且区域差异明显，产能集中度较低。2021-2025 年行业供需格局由供应紧平衡逐步转向供应宽松，2025 年供需均有增量，总需求增量相对大于总供应增量，供需矛盾有所改善，但供过于求状态仍未根本改变。2025 年，烧碱行业价格呈现“先涨至高位后震荡下滑”态势，多数市场均价同比上涨。价格支撑主要源于需求端刚需及液氯价格偏低背景下企业挺价策略。烧碱供应端 2025 年有新装置投产，产能达 4989 万吨，同比增加 2.02%，产量 4375.52 万吨，同比增加 3.73%，产能利用率 87.70%，同比上升 1.44%；需求端国内消费量 3922.56 万吨，同比增加 3.00%，出口量 410.11 万吨，同比增加 33.61%。

聚氯乙烯：以氯乙烯单体为原料聚合而成的热塑性树脂，处于氯碱产业链偏终端位置，其中 60%左右用于地产相关的管材/管件、型材/门窗、地板等产品，同时广泛应用于薄膜、电线电缆、医疗包装、日用品等消费及工业领域，与宏观经济及房地产行业关联紧密。2021-2025 年供需基本面从紧平衡转向供大于求且过剩程度持续加深，累库趋势明显，核心原因是供应端产能扩张速度远超需求端增速。2025 年，PVC 全年价格震荡走低，跌至历史低位。供需矛盾加剧是主导价格重心下移的核心因素，宏观利多仅带动市场阶段性回涨及波动。2025 年 PVC 供应端新增产能集中投放，产能达 2993 万吨，同比增加 7.35%，产量 2437.68 万吨，同比增加 3.79%，需求端

国内消费量 2047.03 万吨，同比下降 1.35%，虽出口量 382.32 万吨，同比增加 46.09%，但难以弥补内需不足缺口，库存持续累积，供需矛盾进一步加剧。

### 三、经营情况讨论与分析

2025 年度，公司发展成效显著，核心经营与战略布局多点突破。生产稳中有进，销售实现满产满销，产销衔接高效顺畅。重大项目建设如期推进，“十五五”规划编制完成并获审议通过，为长远发展奠定坚实基础。创新转型与绿色发展纵深布局，此外，公司在人才培养、HSE 体系升级、资金精细化管理等方面同步发力，为“十五五”开局筑牢支撑。

一、谋划“十五五”发展新篇，明确战略方向。2025 年公司完成“十五五”规划编制。全面复盘“十四五”发展成效与短板，深度研判行业竞争格局、政策导向及市场需求变化，公司锚定“成为氯碱相关产业链及下游新材料解决方案提供商”的企业定位，遵循延链补链强链，优化基地布局：上海基地聚焦氯碱产业链提质增效，钦州基地做大做强氯碱主业并落地聚醚新材料产业链，深度融入集团一体化建设；同步抢抓海外市场机遇，推动国内外业务协同共进。规划同步明确，将通过巩固优势业务竞争力、培育新兴业务增长极、拓展海外业务新空间，全面夯实高质量发展根基。

二、守牢安全环保底线，稳固高质量发展根基。公司强化安全环保责任落实，系统提升体系运行质量。优化考核体系，推行网格化管理，深化体系建设，以标准化、双重预防机制为抓手，运用 AMAS 工具排查短板。深入开展治本攻坚三年行动，扎实推进隐患动态清零。2025 年作为公司安全生产治本攻坚三年行动“强基固本年”，高效实现重大事故隐患清零、一般隐患逐步清零的目标。深化沪桂两地问题共享、兄弟企业互查互纠，拓宽隐患排查维度。持续推进环保能级提升，严格恪守合规管理底线。沪桂两地废水废气达标排放率、固体废物合法处置率、环保设施正常运转率均实现 100%。广西基地完成智慧环保系统建设，以数字化赋能环保管控提效；上海基地多点突破推动环保升级，2025 年在线数据合规率 100%，常态化开展固废核查并推进危废减量，成功获评区“无废工厂”。

三、夯实生产运行基础，铸就稳定提质新成效。2025 年，公司聚焦精益生产，锚定安全稳定可靠运行目标，提升装置精细化管理水平，以科技创新与智能制造赋能新质生产力。生产运行上，深化内部协同，精准衔接采购、销售环节，保障原料稳定供应与成品高效出库；强化下游对接，动态匹配市场供需。上海、广西两个基地通过年度大修，消除设备隐患、提升技术水平与本质安全，保障装置顺利运行。公司以“管理优化+项目攻坚”双轮驱动，深耕节能降碳与降本增效。双碳管理上，对标行业先进深挖节能潜力，依托动态能耗监测模型联动生产与财务数据，优化电槽换膜周期、精准调控烧碱负荷，最大化氯化氢产能效益；华胜分公司推进智能水系统升级，广西氯碱深化能源数据治理。沪桂两地装置单耗显著下降，烧碱、氯乙烯、树脂等装置多项单耗指标突破历史最佳，能耗指标稳步向行业先进水平靠拢。

四、洞察市场需求变迁，厚植可持续增长优势。2025年，公司紧贴市场脉搏，根据上海与广西两大生产基地的差异化优势灵活调整销售策略，努力实现效益最大化。公司坚持区域联动、内外统盘。烧碱销售方面，上海烧碱在优先保障华东市场的基础上，灵活布局两广地区与出口市场；广西夯实区域市场并支撑废盐项目推进。PVC实现产销平衡。环氧丙烷方面，积极开展预售，为三期项目投产后产品放量做好承接准备，聚醚多元醇方面，通过走访客户，深度对接需求量等信息，丰富公司市场数据库。采购流程上细化分解各环节，通过优化合约履约和结算方式等措施，竭力降低成本。

五、持续推进管理创新，锻造企业治理强效能。公司顺应新形势，推动机制体制的创新变革，形成推动高质量发展的体系，并进一步提高各方面的管理水平，为公司的长期发展奠定坚实的基础。人才培养方面，公司严格执行干部选拔任用标准，按照“选留用”的干部人才工作思路，着力打造与发展相匹配的干部人才队伍。持续优化干部队伍结构。在资金运作方面，公司严控成本预算，通过多元融资、规范票据管理、落实税收优惠，实现资金结构优化、成本与税负双降，有效提升资金效益与企业竞争力。数字智能管控方面，公司围绕安全生产、信息化管控、系统建设及运维等核心领域推进数字化与信息化工作，通过引入数字化与智能化的新理念，公司加速实现数字化转型。科研创新方面，公司研发紧扣发展与生产实际，扎实推进各项科研攻关。

#### 四、报告期内核心竞争力分析

适用 不适用

##### （一）坚定推进数字化战略

公司积极推进数字化赋能策略，投身数字化、信息化转型，紧密围绕安全生产与信息化管理，通过一系列举措推动系统升级与运维创新，提升运营管理能力。公司是上海市100家智能工厂之一，并获得国家级智能制造示范工厂荣誉称号，广西氯碱为智能工厂示范企业。

##### （二）技术创新进一步升级

公司技术创新工作以耗氯及氯化氢衍生产品、聚氯乙烯树脂优化、聚醚多元醇产业链三大研发方向为主线，创新项目涵盖了新产品、新工艺、技术营销、节能降耗等公司生产、经营多个领域。

氯化氢催化氧化制氯气产业化项目已顺利投产；聚氯乙烯树脂持续推进新产品新工艺开发，实现产品升级和装置降本降耗；聚醚多元醇产业链持续开拓，积极开展高端聚醚产品的产学研合作，广西基地千吨级POP中试放大项目持续推进。公司继续加大科研项目过程管理，进一步强化知识产权保护及标准化建设。公司通过引进多位博士和高端成熟人才，优化科研课题组长负责制等措施，强化研发团队建设，形成了一支高学历、高技能、年轻化的研发团队。

##### （三）拥有强大的营销平台

公司是上海地区唯一的氯碱企业，通过化学工业园区内的上下游一体化供应链构建，实现了近半数烧碱直接在园区内管道输送销售，运输成本优势明显，销售黏性较高。广西氯碱生产基地

全面投入运行以来，公司烧碱合并产能 102 万吨，并达到产销平衡，为公司创造了较高的利润额。同时，沪桂两地聚氯乙烯也实现满产满销，且打开了东南亚 PVC 出口市场。公司面对瞬息万变的国际局势，错综复杂的市场形势，取得了同行业中较好的效益。

## 五、报告期内主要经营情况

报告期内公司实现营业收入 78.21 亿元，利润总额 9.45 亿元，较上年同期增加 0.38 亿元；归属于上市公司股东的净利润 8.63 亿元，较上年同期增加 0.76 亿元。

### （一）主营业务分析

#### 1、 利润表及现金流量表相关科目变动分析表

单位：元 币种：人民币

科目	本期数	上年同期数	变动比例 (%)
营业收入	7,820,695,925.98	8,184,681,916.34	-4.45
营业成本	6,512,044,797.44	6,715,126,534.61	-3.02
销售费用	193,923,035.97	175,186,845.82	10.69
管理费用	154,403,310.88	190,314,901.89	-18.87
财务费用	-83,059,092.65	18,273,818.63	不适用
研发费用	298,167,536.36	290,993,145.84	2.47
经营活动产生的现金流量净额	1,131,845,307.77	1,217,069,930.02	-7.00
投资活动产生的现金流量净额	-2,261,353,853.82	-218,438,631.43	不适用
筹资活动产生的现金流量净额	1,412,088,555.21	-1,910,551,285.35	不适用

销售费用变动原因说明：主要系本报告期储运费上升所致；

管理费用变动原因说明：主要系本报告期环境保护费下降所致；

本期公司业务类型、利润构成或利润来源发生重大变动的详细说明

适用 不适用

#### 2、 收入和成本分析

适用 不适用

报告期内公司实现营业收入 78.21 亿元，同比下降 4.45%；营业成本 65.12 亿元，同比下降 3.02%，主营业务比较平稳。

##### （1） 主营业务分行业、分产品、分地区、分销售模式情况

单位：元 币种：人民币

主营业务分行业情况						
分行业	营业收入	营业成本	毛利率 (%)	营业收入比上年增减 (%)	营业成本比上年增减 (%)	毛利率比上年增减 (%)
工业	7,195,324,821.79	5,922,566,588.42	17.69	-10.38	-9.94	减少 0.40 个百分点
贸易	568,431,237.86	538,549,936.02	5.26	419.16	439.34	减少 3.55 个百分点
合计	7,763,756,059.65	6,461,116,524.44	16.78	-4.60	-3.22	减少 1.19 个百分点

主营业务分产品情况						
分产品	营业收入	营业成本	毛利率 (%)	营业收入比上年增减 (%)	营业成本比上年增减 (%)	毛利率比上年增减 (%)
聚氯乙烯	2,017,755,599.85	2,379,009,378.23	-17.90	-20.60	-13.73	减少 9.39 个百分点
烧碱	2,754,838,406.04	1,364,936,293.90	50.45	-2.79	-9.66	增加 3.77 个百分点
氯产品	2,328,003,735.10	2,089,256,167.16	10.26	-7.48	-3.97	减少 3.28 个百分点
其他	663,158,318.66	627,914,685.17	5.31	168.53	170.61	减少 0.73 个百分点
合计	7,763,756,059.65	6,461,116,524.44	16.78	-4.60	-3.22	减少 1.19 个百分点
主营业务分地区情况						
分地区	营业收入	营业成本	毛利率 (%)	营业收入比上年增减 (%)	营业成本比上年增减 (%)	毛利率比上年增减 (%)
国内	6,731,541,171.14	5,265,985,281.68	21.77	-6.64	-8.87	增加 1.91 个百分点
国外	1,032,214,888.51	1,195,131,242.76	-15.78	11.25	33.13	减少 19.03 个百分点
合计	7,763,756,059.65	6,461,116,524.44	16.78	-4.60	-3.22	减少 1.19 个百分点
主营业务分销售模式情况						
销售模式	营业收入	营业成本	毛利率 (%)	营业收入比上年增减 (%)	营业成本比上年增减 (%)	毛利率比上年增减 (%)
直销	7,763,756,059.65	6,461,116,524.44	16.78	-4.60	-3.22	减少 1.19 个百分点

## (2). 产销量情况分析表

√适用 □不适用

主要产品	单位	生产量	销售量	库存量	生产量比上年增减 (%)	销售量比上年增减 (%)	库存量比上年增减 (%)
聚氯乙烯产品	万吨	45.453	45.265	0.718	-8.34	-8.91	35.53
烧碱产品	万吨	109.742	104.806	1.095	-4.20	-5.67	110.71
氯产品	万吨	189.911	139.362	1.634	2.64	0.32	-48.88

产销量情况说明  
无

## (3). 重大采购合同、重大销售合同的履行情况

√适用 □不适用

已签订的重大销售合同截至本报告期的履行情况

√适用 □不适用

单位：元 币种：人民币

合同标的	对方当事人	合同总金额	合计已履行金额	本报告期履行金额	待履行金额	是否正常履行	合同未正常履行的说明
氯、氢氧化钠和氯化氢供应/接收合同	上海巴斯夫聚氨酯有限公司	7,200,000,000	0	0		是	合同 2027.1.1 开始执行

已签订的重大采购合同截至本报告期的履行情况

√适用 □不适用

单位：元 币种：人民币

合同标的	对方当事人	合同总金额	合计已履行金额	本报告期履行金额	待履行金额	是否正常履行	合同未正常履行的说明
乙烯约 9 万吨/年	上海赛科石油化工有限公司	8,593,650,000	2,724,485,275.71	891,078,810.03	5,869,164,724.29	是	

#### (4). 成本分析表

单位：元 币种：人民币

分行业情况							
分行业	成本构成项目	本期金额	本期占总成本比例(%)	上年同期金额	上年同期占总成本比例(%)	本期金额较上年同期变动比例(%)	情况说明
工业	直接材料	4,188,481,857.31	64.83	5,358,922,064.61	80.27	-21.84	
	直接人工	156,027,092.65	2.41	91,419,506.05	1.37	70.67	
	动力	773,003,527.13	11.96	502,166,752.88	7.52	53.93	
	制造费用	805,054,111.31	12.46	623,792,588.37	9.34	29.06	
	合计	5,922,566,588.40	91.66	6,576,300,911.91	98.50	-9.94	
贸易	采购成本	538,549,936.04	8.34	99,852,938.11	1.50	439.34	
分产品情况							
分产品	成本构成项目	本期金额	本期占总成本比例(%)	上年同期金额	上年同期占总成本比例(%)	本期金额较上年同期变动比例(%)	情况说明
聚氯乙烯	直接材料	1,605,741,355.74	24.85	2,344,864,170.99	35.12	-31.52	
	直接人工	83,967,130.04	1.30	23,945,335.86	0.36	250.66	
	动力	353,590,833.79	5.47	181,792,615.50	2.72	94.50	
	制造费用	335,710,058.66	5.20	206,979,308.97	3.10	62.19	
	合计	2,379,009,378.23	36.82	2,757,581,431.32	41.30	-13.73	
烧碱	直接材料	1,003,377,171.94	15.53	1,061,394,803.46	15.90	-5.47	
	直接人工	23,187,013.22	0.36	22,897,883.88	0.34%	1.26	
	动力	178,631,137.00	2.76	184,471,049.47	2.76	-3.17	
	制造费用	159,740,971.73	2.47	242,143,410.75	3.63	-34.03	
	合计	1,364,936,293.90	21.13	1,510,907,147.56	22.63	-9.66	
氯产品	直接材料	1,498,005,928.41	23.18	1,827,274,002.78	27.37	-18.02	
	直接人工	48,874,135.38	0.76	42,544,780.54	0.64	14.88	
	动力	240,781,556.34	3.73	135,232,485.84	2.03	78.05	
	制造费用	301,594,547.02	4.67	170,577,492.38	2.56	76.81	

	合计	2,089,256,167.16	32.34	2,175,628,761.54	32.59	-3.97
--	----	------------------	-------	------------------	-------	-------

成本分析其他情况说明

无

**(5). 报告期主要子公司股权变动导致合并范围变化**

适用 不适用

**(6). 公司报告期内业务、产品或服务发生重大变化或调整有关情况**

适用 不适用

**(7). 主要销售客户及主要供应商情况**

属于同一控制人控制的客户或供应商视为同一客户或供应商合并列示，受同一国有资产管理机构实际控制的除外。

下列客户及供应商信息按照同一控制口径合并计算列示的情况说明

无

**A.公司主要销售客户及主要供应商情况**

适用 不适用

前五名客户销售额268,926万元，占年度销售总额34%；其中前五名客户销售额中关联方销售额76,830万元，占年度销售总额9.82%。

前五名供应商采购额363,309万元，占年度采购总额38%；其中前五名供应商采购额中关联方采购额48,790万元，占年度采购总额5.11%。

**B.报告期内向单个客户的销售比例超过总额的 50%、前 5 名客户中存在新增客户的或严重依赖于少数客户的情形**

适用 不适用

**报告期内向单个供应商的采购比例超过总额的 50%、前 5 名供应商中存在新增供应商的或严重依赖于少数供应商的情形**

适用 不适用

**C. 报告期内公司股票被实施退市风险警示或其他风险警示**

前五名销售客户

适用 不适用

前五名供应商

适用 不适用

**D. 报告期内公司存在贸易业务收入**

适用 不适用

单位：万元 币种：人民币

贸易业务开展情况	本期营业收入	上期营业收入	本期营业收入比上年同期增减 (%)
贸易—碱产品	46,542.26	4,524.39	928.70
贸易—氯产品	1,905.61	1,559.09	22.23
贸易—其他产品	8,395.25	4,865.54	72.55

合计	56,843.12	10,949.02	419.16
----	-----------	-----------	--------

贸易业务占营业收入比例超过 10%前五名销售客户

适用 不适用

贸易业务收入占营业收入比例超过 10%前五名供应商

适用 不适用

其他说明：

无

### 3、费用

适用 不适用

单位：元 币种：人民币

项目	2025年(1-12月)	2024年(1-12月)	比上年同期增减(%)
销售费用	193,923,035.97	175,186,845.82	10.69
管理费用	154,403,310.88	190,314,901.89	-18.87
研发费用	298,167,536.36	290,993,145.84	2.47
财务费用	-83,059,092.65	18,273,818.63	不适用
所得税费用	83,939,166.93	78,817,962.38	6.50

### 4、研发投入

#### (1). 研发投入情况表

适用 不适用

单位：元 币种：人民币

本期费用化研发投入	298,167,536.36
本期资本化研发投入	0
研发投入合计	298,167,536.36
研发投入总额占营业收入比例(%)	3.81
研发投入资本化的比重(%)	0

#### (2). 研发人员情况表

适用 不适用

公司研发人员的数量	156
研发人员数量占公司总人数的比例(%)	11.53
研发人员学历结构	
学历结构类别	学历结构人数
博士研究生	8
硕士研究生	30
本科	46
专科	58
高中及以下	14
研发人员年龄结构	
年龄结构类别	年龄结构人数
30岁以下(不含30岁)	38
30-40岁(含30岁,不含40岁)	58
40-50岁(含40岁,不含50岁)	32

50-60岁（含50岁，不含60岁）	28
60岁及以上	0

## (3). 情况说明

适用 不适用

## (4). 研发人员构成发生重大变化的原因及对公司未来发展的影响

适用 不适用

## 5、 现金流

适用 不适用

单位：元 币种：人民币

项目	2025年（1-12月）	2024年（1-12月）	差异	同比增减（%）
经营活动产生现金流量净额	1,131,845,307.77	1,217,069,930.02	-85,580,581.95	-7.00
投资活动产生现金流量净额	-2,261,353,853.82	-218,438,631.43	-2,042,915,222.39	不适用
筹资活动产生现金流量净额	1,412,088,555.21	-1,910,551,285.35	3,322,995,800.26	不适用
现金及现金等价物净增加额	277,483,430.07	-921,410,022.69	1,198,893,452.76	不适用

## (二) 非主营业务导致利润重大变化的说明

适用 不适用

## (三) 资产、负债情况分析

适用 不适用

## 1、 资产及负债状况

单位：元 币种：人民币

项目名称	本期期末数	本期期末数 占总资产的比例（%）	上期期末数	上期期末数 占总资产的比例（%）	本期期末金额 较上期期末变动比例（%）	情况说明
应收款项融资	239,062,723.16	1.58	179,966,578.14	1.52	32.84	主要系持有的银行承兑汇票增加所致
预付款项	137,935,335.46	0.91	73,411,794.97	0.62	87.89	主要系采购预付款增加所致
其他流动资产	263,033,948.04	1.74	79,035,429.16	0.67	232.81	主要系待抵扣进项税增加所致
其他权益工具投资	301,620,709.16	2.00	417,518,477.80	3.54	-27.76	主要系上海联恒异氰酸酯有限公司清算所致
在建工程	4,694,330.3	31.10	1,313,958,648.	11.13	257.27	主要系广西钦州 HPPO 项目

	48.12		15			在建工程投资增加所致
递延所得税资产	39,693,997.13	0.26	27,725,056.57	0.23	43.17	主要系递延收益增加导致的递延所得税资产增加
其他非流动资产	207,889,239.56	1.38	510,050,793.72	4.32	-59.24	主要系预付长期资产购置款下降所致
短期借款	1,674,765,413.08	11.09	589,795,513.11	5.00	183.96	主要系财务公司借款增加所致
应付票据	897,309,056.35	5.94	485,147,122.81	4.11	84.96	主要系采购支付票据结算所致
应付账款	1,624,345,103.78	10.76	1,140,848,034.59	9.66	42.38	主要系采购应付增加所致
应交税费	34,326,285.41	0.23	9,869,114.64	0.08	247.82	主要系应交税费较年初增加所致
其他应付款	116,648,092.08	0.77	362,955,402.78	3.07	-67.86	主要系归还集团借款所致
递延收益	111,097,424.82	0.74	62,404,633.80	0.53	78.03	主要系递延收益增加所致
递延所得税负债	74,774,641.65	0.50	56,768,042.22	0.48	31.72	主要系固定资产折旧增加导致的递延所得税负债增加
其他综合收益	58,664,067.40	0.39	111,580,571.06	0.95	-47.42	主要系其他权益工具投资期末公允价值变动所致

## 2、境外资产情况

适用 不适用

## 3、截至报告期末主要资产受限情况

适用 不适用

项目	期末账面价值	受限原因
货币资金	11,500,000.00	保证金
货币资金	300,068.79	诉讼
固定资产	2,490,313.74	借款抵押
合计	14,290,382.53	

## 4、其他说明

适用 不适用

#### (四) 行业经营性信息分析

√适用 □不适用

##### 1、产能与产量

烧碱：2021-2025年产能持续稳步扩张，近五年复合增长率3.27%，2025年达4989万吨。2025年全年新增产能139万吨，产能增量较2024年减少。新增产能中，94万吨为原有氯碱企业扩产，45万吨为氯碱相关产品延伸产业链配套项目，地域分布较为分散，主要集中在山东、甘肃、天津、河北及贵州等华北地区，华北地区因近年氧化铝产能新增较多、需求增量较大，氯碱企业投产积极性相对较高。2025年烧碱产量达4375.52万吨，同比增长3.73%，近五年复合增长率4.95%。产量增长主要得益于两方面：一是烧碱产能持续增加，行业规模扩大；二是氯碱装置盈利可观，生产企业积极性较高，多维持偏高负荷运行，且部分长期停车产能复产，推动产能利用率提升至87.70%。2023-2025年下游需求逐步增长，氯碱装置多数时间盈利稳定，开工积极性进一步提升，产量持续增加。

聚氯乙烯：2021-2025年产能稳步增长，五年复合增长率3.09%，2025年达2993万吨，同比增长7.35%，为近五年增幅最快。2025年新增产能220万吨，主要分布在华东、西北、华南、华北地区；同期淘汰及调整产能15万吨，净新增产能205万吨。此轮扩能主要源于前期聚氯乙烯行业盈利尚可，企业扩产意愿偏强，且一体化整体保持盈利，聚氯乙烯作为最大耗氯下游，产能随氯碱装置同步扩张，尽管行业已进入供大于求格局，但产能建设周期长导致企业难以短期调整。2025年聚氯乙烯产量达2437.68万吨，同比增长3.79%，近五年复合增长率3.22%。产量增加主要依赖新增产能释放，存量产能开工水平较2024年变化不大。

##### 2、消费量及结构

烧碱：消费量方面，2025年国内烧碱消费量3922.56万吨，同比增长3.00%，近五年持续增长，主要受氧化铝、纸浆、新能源、水处理等行业扩产驱动。需求结构方面，氧化铝行业仍是烧碱第一大下游，2025年耗碱量1090.86万吨，占比27.81%，同比下降0.32%，虽有新增产能，但因进口铝土矿使用比例提升，对烧碱单耗较低，需求增量有限。造纸（纸浆）行业近年来持续扩张，新能源、水处理、医药行业因环保、卫生健康重视程度提升持续发展，对烧碱需求整体呈增加态势，需求占比小幅提升。粘胶纤维行业因产业结构调整，对烧碱消费量占比震荡提升；化工、印染等部分传统耗碱行业因产能过剩、行业调整，需求占比逐步下降。

聚氯乙烯：消费量方面，2025年国内聚氯乙烯消费量2047.03万吨，同比减少1.35%，近五年需求复合增长率-0.52%，国内需求持续转弱。需求结构方面，下游需求分为建筑行业和其他消费类，建筑行业消费占比继续下降但仍超过50%；按制品划分，管材仍是最主要下游，但受房地产行业转弱影响，原料消耗量有所减少，需求占比逐步下降；型材订单下降明显，中大型企业产线缩减，全年平均开工维持在3-5成左右，仅少量出口导向型企业开工尚可；铺地制品行业以出口为主，受美国进口溯源严格及中美贸易关系紧张影响，出口至美国的数量降幅明显，整体出口

量减少，需求占比下降；软制品行业表现相对较好，薄膜及电线电缆行业受益于国内促消费政策及新能源汽车行业增长，需求占比进一步增加。

### 3、下游行业运行对需求的影响

烧碱下游：（1）氧化铝行业：受国内铝土矿供应紧张、内陆成本较高影响，产能逐步向河北、广西等低成本沿海区域转移。尽管产能、产量增长，但因国内铝土矿紧缺，企业增加进口铝土矿使用比例，而进口矿对烧碱单耗较低，使得氧化铝行业对烧碱的整体单耗下降，2025年对烧碱需求增量有限。（2）粘胶纤维行业：对烧碱消费量小幅增加。分地区来看，新疆地区下游纺纱需求增加，江苏地区有技改新产能投产，带动当地烧碱消费量同比增加；江西、山东、四川等地因装置降负、检修频繁，烧碱消耗量减少。（3）造纸（纸浆）行业：对烧碱刚需增加。新产能分布在华中、华南等地，对当地烧碱消费量增长相对明显。（4）新能源行业：2025年末碳酸锂价格高位后原料优先保供碳酸锂产线，且国外部分下游更改工艺路线或配套氢氧化锂装置，进口量减少，导致氢氧化锂年产量减少，对烧碱消费量减少。整体来看，新能源行业对烧碱消费量持续增长，但增速趋于放缓。

聚氯乙烯下游：（1）房地产行业：2022-2025年处于深度下行调整周期，新开工数据不佳，管型材企业订单不足，整体开工维持在相对偏低的水平，对聚氯乙烯需求形成明显拖累。尽管市场有“保交楼”等政策支撑，但房地产行业缺乏持续增长动力，对聚氯乙烯需求的拖累边际转弱但仍存。（2）日用品及医疗行业：在国内促消费政策支撑下，聚氯乙烯在包装、日化产品及医疗用品等方面的用途呈现稳步增长态势，需求有所增长，但增长幅度有限，难以弥补地产相关需求的缺口。（3）新兴应用领域：随着新能源、新基建领域发展，聚氯乙烯在光伏背板膜、电线护套、轨道交通内饰等新兴应用场景逐步增加，但这些场景用量较低，对聚氯乙烯需求贡献度不大。

## 化工行业经营性信息分析

### 1、行业基本情况

#### (1). 行业政策及其变化

√适用 □不适用

##### 1、能源与环保政策

①《关于深化新能源上网电价市场化改革促进新能源高质量发展的通知》（2025年2月，国家发改委、国家能源局）：

核心内容：推动新能源上网电量全面进入电力市场，通过竞价形成电价；明确交易方式和跨省跨区交易政策，促进分布式光伏发展。

影响：新能源电力的间歇性、不稳定性导致电价波动频率和幅度显著增加，氯碱企业电力成本的不确定性上升。西北及华北等新能源富集区电力供应充足，成本相对较低，优势进一步凸显；华东、华南等地区电力成本原本较高，成本端优势较弱，或将推动烧碱产能区域重构。国家后续发布的《新型储能规模化建设专项行动方案（2025-2027年）》明确2027年全国新型储能装机规模达1.8亿千瓦，部分使用新能源电力的氯碱生产企业或所在园区可通过配套储能设备，获得稳定廉价电力，进一步降低电力成本，加速行业区域格局调整。

②《煤炭清洁高效利用重点领域标杆水平和基准水平（2025年版）》（2025年12月，国家发改委等六部门）：

核心内容：鼓励新建煤炭开发利用项目和有条件的存量项目达到标杆水平，对清洁高效利用水平低于现有基准水平的存量项目，引导有序开展改造，坚决依法依规淘汰落后产能、落后工艺。

影响：氯碱行业作为高耗能行业，受此政策直接影响，高耗能、高污染企业面临改造或退出压力。煤炭作为PVC（电石法）、烧碱生产的重要能源或原料，其清洁高效利用要求将导致部分企业生产成本上升，尤其是电石法PVC企业，成本压力进一步加大。政策将引导行业向绿色化、低碳化转型，推动企业加大环保投入，优化生产工艺，提升能源利用效率。

##### 2、产业结构调整政策

①“反内卷”政策（2025年7月，中央财经委员会）：

核心内容：依法治理低价竞争等不正当竞争行为，禁止低于成本销售，维护公平市场环境；引导企业从价格竞争转向技术和品质竞争；加强行业产能整合，通过财政纪律约束地方政府投资冲动，抑制产能过剩；优化金融支持政策，发展绿色金融产品，支持产业低碳化发展；推动要素价格合理回归，打破地方保护，抑制过度补贴冲动。

影响：2025年7月受“反内卷”情绪带动，PVC粉市场出现阶段性短暂反弹，成为市场“政策底”预期的重要支撑，但不同于2016年供给侧改革的“重拳出击”，政策对行业的影响更多体现在情绪层面。对于2026年及后续，政策或将继续围绕产能整合、市场秩序规范展开，对烧碱及PVC粉行业直接政策干预较少，但煤炭“反内卷”成效将影响PVC成本端，若煤炭价格重心

上移，可能推动 PVC 成本上升。长期来看，政策难以一蹴而就，是漫长过程，将逐步引导行业产能优化，加速落后产能退出，提升行业集中度。

②《关于调整光伏等产品出口退税政策的公告》（2026年1月，财政部、税务总局）：

核心内容：2026年4月1日起取消 PVC 粉（含未塑化 PVC、已塑化 PVC）出口退税（原退税比例 13%）。

影响：PVC 出口成本将明显增加，2026 年一季度可能出现抢出口现象，二季度后出口同比将有所下降，全年出口增幅明显放缓。政策将加速行业产能出清，落后产能、高成本产能面临淘汰，行业集中度进一步提升；倒逼企业转向高附加值产品（如医疗级、食品级 PVC），提升技术与环保水平，优化产品结构；出口贸易方式将发生变化，一般贸易出口占比可能下降，进料加工贸易受影响较小，占比或有所提升。

### 3、国际贸易政策

①印度 PVC 反倾销终裁（2025 年 8 月，印度商工部）：

核心内容：印度三家代表性 PVC 生产企业发起反倾销申请，称来自中国、印尼、日本等 7 国/地区的 PVC 存在低价倾销行为。2025 年 8 月终裁结果公布，对来自中国大陆的不同品牌 PVC 加征 122-232 美元/吨不等的反倾销税，为所有被调查国家/地区中最高，反倾销税落地时间待定。

影响：中国 PVC 对印度出口面临重大压力，2025 年 1-9 月中国 PVC 出口印度占比已降至 41.58%，同比下降 12.43 个百分点。企业为规避风险，将进一步减少对印度市场依赖，开拓东南亚、非洲、中东等多元化海外市场。若反倾销税正式落地，出口量将明显减少，进一步加剧国内市场供过于求压力，加速行业产能出清和产品结构升级。

②印度 BIS 认证：

核心内容：印度 BIS 认证是产品在印度市场合法销售的强制性认证，原计划 2024 年 12 月执行的 PVC 进口 BIS 认证两次延期，最终计划 2025 年 12 月 24 日执行，但国内 PVC 企业因验厂环节进展缓慢，暂无企业拿到认证，最终执行时间仍存在不确定性。

影响：若 BIS 认证按计划执行且不再延期，将对中国 PVC 出口印度造成进一步限制，与反倾销税形成双重打击。国内企业需加快认证申请进程，或调整出口市场结构，降低对印度市场的依赖度，避免出口渠道过度集中带来的风险。

## (2). 主要细分行业的基本情况 & 公司行业地位

适用  不适用

### 一、细分行业的基本情况

2025 年，全球烧碱产能持续小幅增长态势，产能净增加 78 万吨，总产能 10726 万吨，总产量约 8610 万吨。我国烧碱新增产能 139 万吨，新增产能主要集中在西北、华北、华南和华中等地区，新增产能主要为在产企业的二期项目、前期停产搬迁投产的装置和部分废盐综合利用生产烧碱的项目。2025 年，烧碱产能增速放缓，一方面因行业审批门槛提高，企业合规成本增加，新建或扩产决策趋于谨慎，另一方面，国内终端市场复苏缓慢，多数耗氯产品市场表现温和，企

业难以平衡氯气消纳；此外，氧化铝、造纸等传统核心需求领域对烧碱产能增长的拉动作用有所减弱，尽管新能源、半导体等新兴领域需求增速较快，但当前市场基数较小，难以完全抵消传统领域的需求缺口。2025年，我国烧碱生产企业174家，产能分布较为稳定，主要集中在华北、西北和华东三个地区，合计产能占全国总产能近80%。近几年，我国烧碱行业规模化发展趋势逐渐显现，企业平均产能稳步提升，2025年达到29.6万吨，同比小幅增长。从产能增长结构来看，新增产能以现有企业装置扩产为主，且新增企业装置规模相对较大；同时，行业结构持续优化，10万吨及以下规模的烧碱企业数量有所减少，2025年底为42家企业。我国烧碱下游应用广泛，主要应用于氧化铝、造纸、纺织、化工、洗涤剂、医药、水处理和食品加工等行业，基本涵盖国民经济各个领域。近几年，随着国民经济持续增长，烧碱下游整体需求不断提升。下游方面，国内烧碱下游需求稳中小幅提升。2026年，随着部分烧碱新增产能释放，我国烧碱产能规模将保持稳中小幅增长态势，产量将处于相对高位水平。

2025年全球聚氯乙烯产能增长至6425万吨，增幅维持在2.7%左右，产量预计约4954万吨，产能增长主要来自东北亚及北美地区。在国家“双碳”相关政策引导下，我国氯碱行业产能扩张得到有效控制，产能增速持续放缓，行业布局更趋清晰，单个企业平均规模持续提升。2025年我国聚氯乙烯产能占东北亚地区产能的84.2%，约占全球产能的48%。聚氯乙烯生产企业平均生产规模约为43.5万吨/年，产能排名前十位企业规模提升至80万吨/年，大型企业集中在西北电石一体化厂家以及沿海地区乙烯法厂家。国际贸易方面，2025年，聚氯乙烯纯粉进口量合计22.7万吨，与去年同期相比增长2.6%，近年来，进口规模总体保持稳定。聚氯乙烯纯粉出口量合计382.3万吨，与去年同期相比增长46.1%，已超越美国成为全球最大的聚氯乙烯出口国。市场方面，2025年聚氯乙烯市场延续探底走势，年末乙烯法PVC均价4561元/吨，电石法PVC均价4415元/吨，较年初乙烯法5158元/吨下跌597元/吨，电石法4939元/吨下跌524元/吨，跌幅分别达到12%和11%。“十五五”时期，我国聚氯乙烯行业将步入一个以高质量发展为核心主题的深刻转型期。这一阶段的总体目标是推动行业总量更趋合理，产能布局进一步优化，产品结构更加完善，并积极探索新发展模式，最终培育形成行业新质生产力。行业发展将不再单纯追求规模扩张，而是转向更加注重内涵式增长，通过技术创新、绿色转型和智能化升级，全面提升产业供应链的韧性与安全水平，力争在全球市场中构建更强的竞争优势。

## 二、公司行业地位

1、公司主要产品行业领先，烧碱产能105万吨/年，聚氯乙烯行业产能48万吨/年，其中特种树脂8万吨/年。公司特种树脂产品向专业化、定制化产品升级转型，满足市场高端客户需求，占领市场高附加值领域，实现利润最大化。

2、公司拥有行业内先进的研发软硬件创新条件，打造国家级企业技术中心，设有博士后科研工作站，构筑了“工业催化、化工新材料、精细化工、过程开发、分析检测”等技术研究平台。

3、公司拥有优越的物流设施和条件、建有散货、危险品专用万吨级涉外码头2座，年吞吐量为500万吨。在公司国内外市场“一体化”战略的推进下，产品远销亚太和欧美地区，在国内同行业中名列前茅。

## 2、产品与生产

### (1). 主要经营模式

适用 不适用

公司强化上海与广西基地协同优势，在确保上海化工区碱氯资源稳定供应的基础上，整合营销资源，优化产品区域结构和产业链结构，广西地区充分利用华南市场、物流等方面的成本优势，迎合华南及东南亚市场对氯碱产品的需求，构建差异化营销模式。

烧碱：延续内外销一体化运行模式，结合公司生产运行情况及国内外即时市场行情，以效益优先为原则合理调配内外销比例，优化国内区域结构，提高产品获利能力；

聚氯乙烯：依托公司特种树脂基地，积极推进差异化营销策略，坚持发展国内高端树脂市场，满足客户差异化服务要求，始终保持国内高端树脂市场龙头地位；广西充分发挥物流优势，主攻优势市场，积极跟进海外市场，成为出口新势力。

氯产品：优先配套投放化工区下游MDI、TDI等生产企业，并以市场价格和收益为导向，灵活安排不同产品的产销切换，实现效益最大化。广西钦州利用区域性优势，重点销售东南亚等市场。

### 报告期内调整经营模式的主要情况

适用 不适用

### (2). 主要产品情况

适用 不适用

产品	所属细分行业	主要上游原材料	主要下游应用领域	价格主要影响因素
烧碱	氯碱	工业盐	印染、造纸	市场供需
聚氯乙烯	氯碱	氯乙烯	人造革、壁纸、玩具	市场供需
氯产品	氯碱	工业盐、乙烯	溶剂、聚氯乙烯	市场供需

### (3). 研发创新

适用 不适用

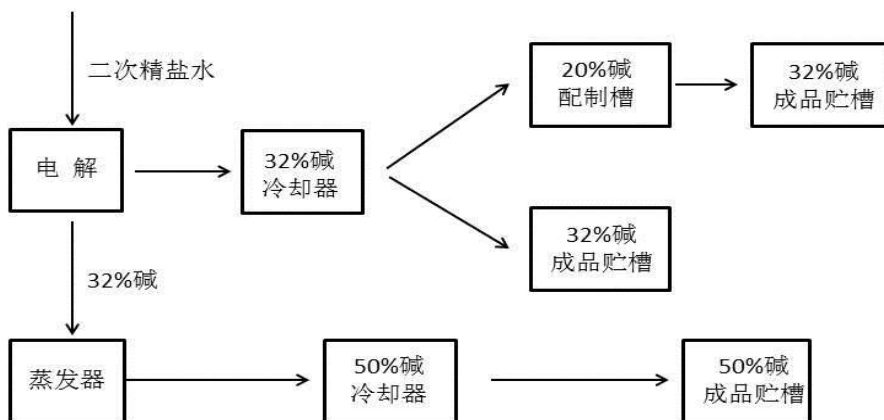
3万吨/年催化氧化法HCl回收循环利用项目稳步推进，2025年打通全流程，其配套技术持续推进。聚氯乙烯树脂持续优化升级，2025年配合聚氯乙烯树脂装置优化生产工艺，通过新技术及新助剂的应用，开发了满足下游客户需求的专用树脂。PVC聚合中试装置完成建设，并成功进入投产运行阶段，依托技术研发平台和技术营销持续提升树脂质量。

聚醚多元醇产业链积极开拓，2025年，通过产学研合作开展了多项新产品开发，并且样品水平达到借助产学研合作对阻燃多元醇合成及放大路线进行工艺优化研究。千吨级POP中试放大项目完成专家审查、可研审查、基础设计审查并得到批复，目前项目进入建设施工阶段。

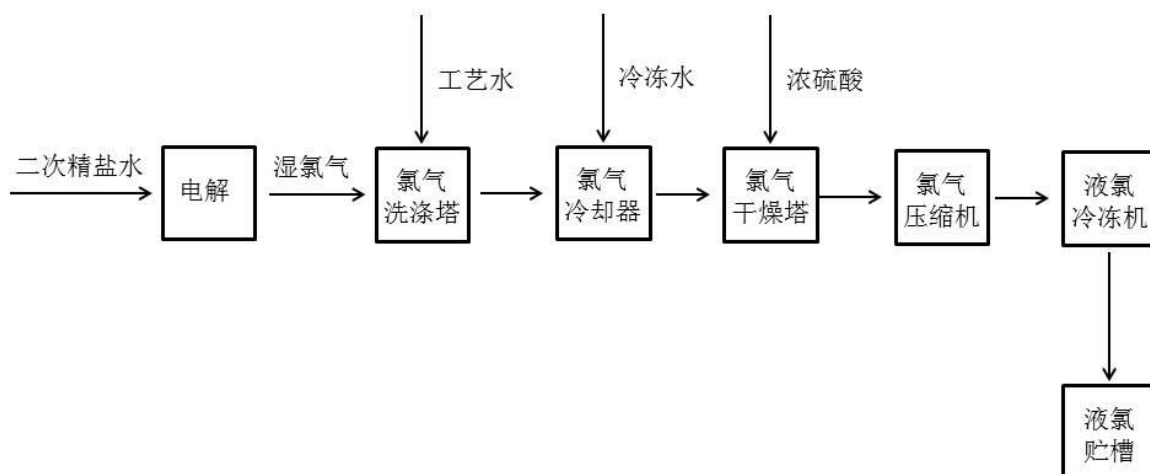
### (4). 生产工艺与流程

√适用 □不适用

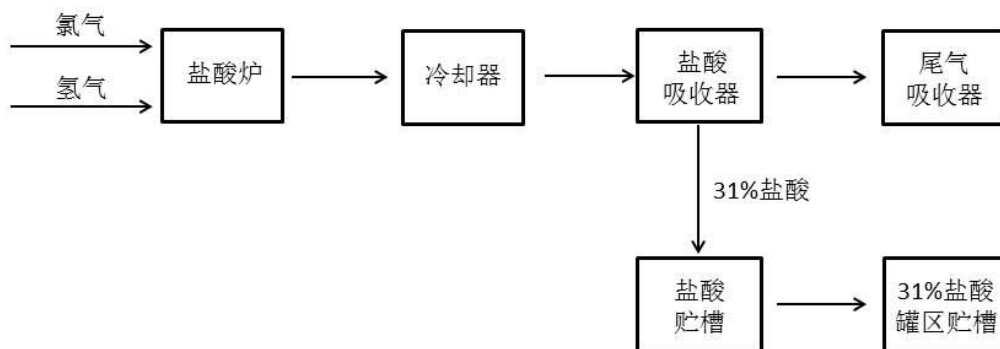
烧碱



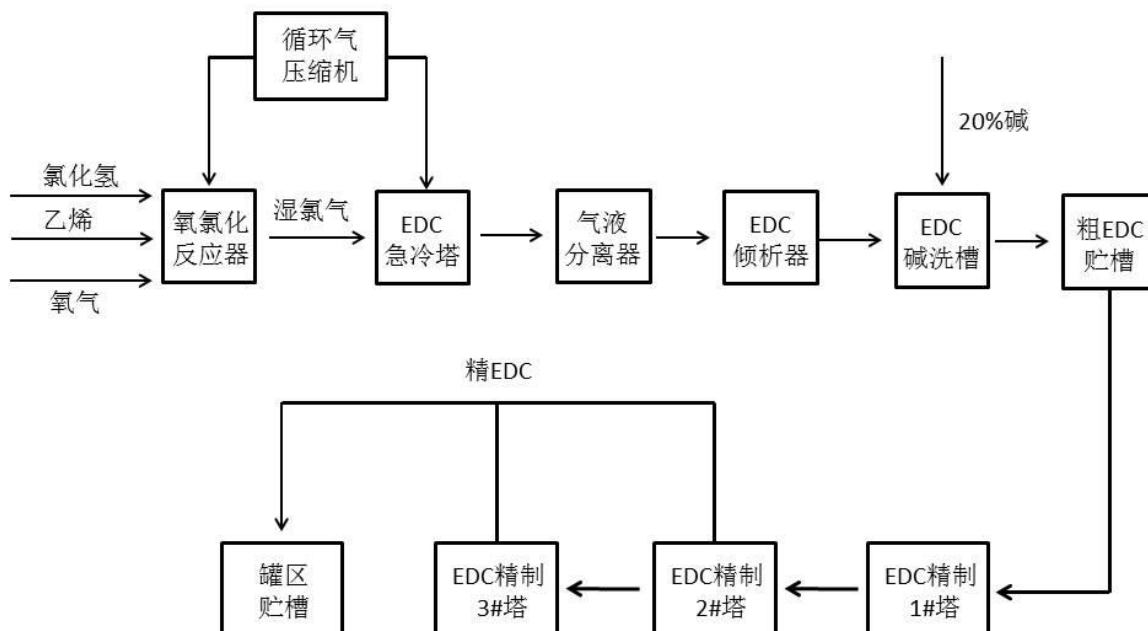
液氯



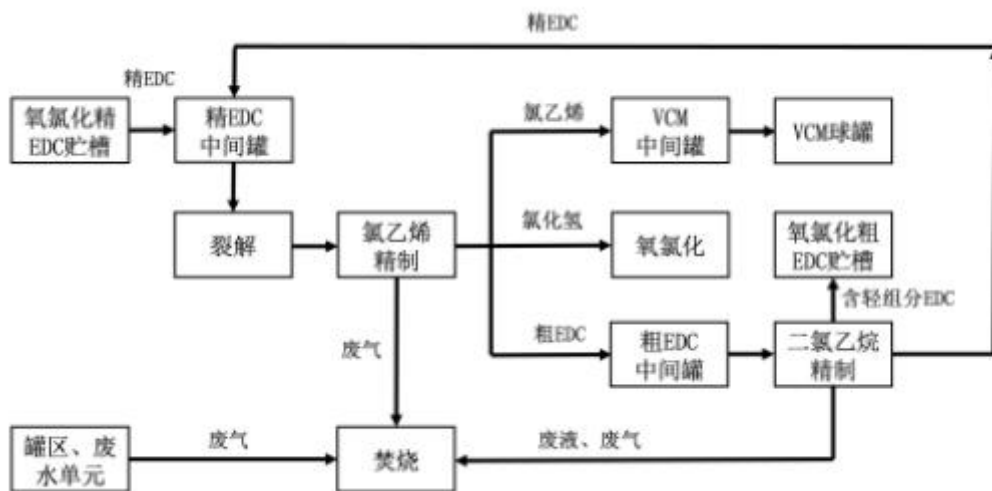
盐酸



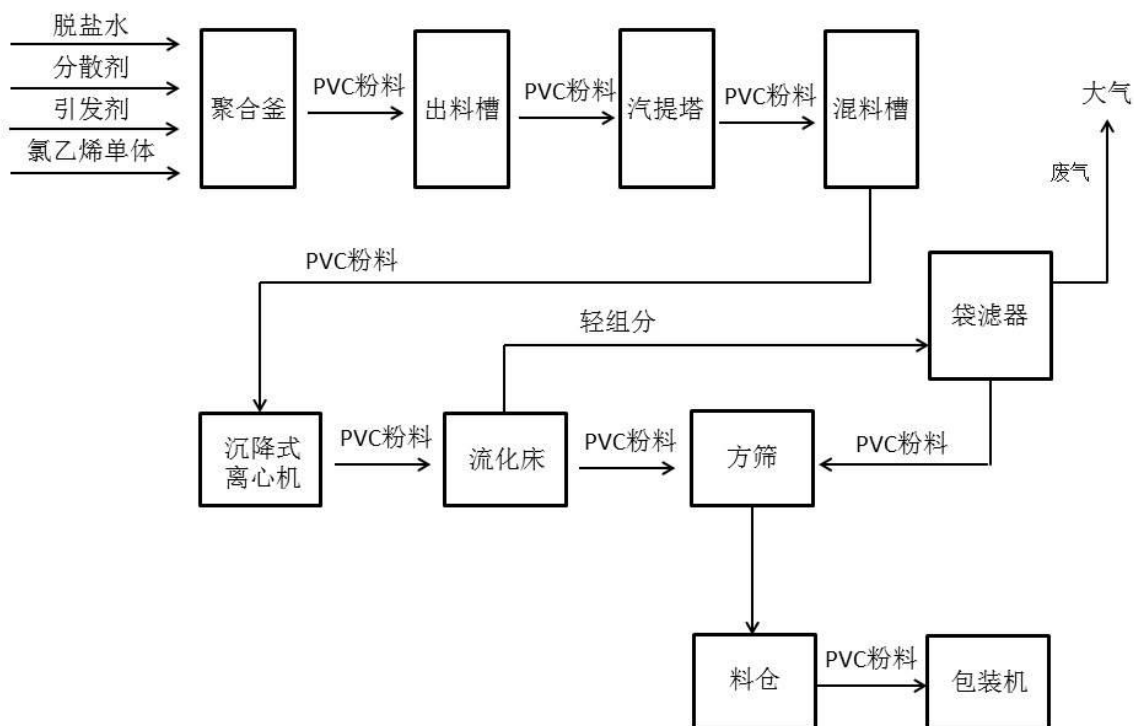
二氯乙烷



氯乙烯



聚氯乙烯



(5). 产能与开工情况

适用 不适用

单位：万元 币种：人民币

主要厂区或项目	设计产能	产能利用率 (%)	在建产能	在建产能已投资额	在建产能预计完工时间
烧碱	102 万吨	100			
二氯乙烷	72 万吨	76			

液氯	60 万吨	100			
特种聚氯乙烯	8 万吨	100			
氯乙烯	20 万吨	100			
聚氯乙烯	40 万吨	100			
双氧水			30 万吨		2026.04
环氧丙烷			30 万吨		2026.04
聚醚多元醇			20 万吨		2026.04
聚合物多元醇			5 万吨		2026.04

**生产能力的增减情况**□适用  不适用**产品线及产能结构优化的调整情况**□适用  不适用**非正常停产情况**□适用  不适用**3、 原材料采购****(1). 主要原材料的基本情况** 适用  不适用

主要原材料	采购模式	结算方式	价格同比变动比率 (%)	采购量	耗用量
乙烯	长期合同, 现货采购	信用证, 电汇	-8.52	36.46 万吨	36.39 万吨
盐	长短期合同相结合, 进口和国内采购相结合	信用证, 承兑	-5.99	163.12 万吨	155.71 万吨

**(2). 主要能源的基本情况** 适用  不适用

主要能源	采购模式	结算方式	价格同比变动比率 (%)	采购量	耗用量
电力	长约	月结+电汇	-4.92	23.51 亿度	23.51 亿度

**(3). 原材料价格波动风险应对措施****持有衍生品等金融产品的主要情况**□适用  不适用**(4). 采用阶段性储备等其他方式的基本情况**□适用  不适用**4、 产品销售情况****(1). 按细分行业划分的公司主营业务基本情况**□适用  不适用

单位：元 币种：人民币

细分行业	营业收入	营业成本	毛利率 (%)	营业收入比 上年增减 (%)	营业成本比 上年增减 (%)	毛利率比上年 增减 (%)	同行业同领域产 品毛利率情况
工业	7,195,324,821.79	5,922,566,588.40	17.69	-10.38	-9.94	-0.40	未获取公开资料
贸易	568,431,237.86	538,549,936.04	5.26	419.16	439.34	-3.55	未获取公开资料
合计	7,763,756,059.65	6,461,116,524.44	16.78	-4.60	-3.22	-1.19	

## (2). 按销售渠道划分的公司主营业务基本情况

□适用 □不适用

单位：元 币种：人民币

销售渠道	营业收入	营业收入比上年增减 (%)
国内	6,731,541,171.14	-6.64
国外	1,032,214,888.51	11.25
合计	7,763,756,059.65	-4.60

## 会计政策说明

□适用 √不适用

## 5、环保与安全情况

## (1). 公司报告期内重大安全生产事故基本情况

□适用 √不适用

## (2). 重大环保违规情况

□适用 √不适用

(五) 投资状况分析

对外股权投资总体分析

√适用 □不适用

单位：万元 币种：人民币

项目	期末余额	期初余额	增减变动额	本期较年初增减比例 (%)
长期股权投资	84,467.02	84,000.37	466.65	0.56

1、重大的股权投资

□适用 √不适用

2、重大的非股权投资

√适用 □不适用

公司子公司广西华谊氯碱化工有限公司在广西钦州石化园区投资建设的 30 万吨/年折百双氧水、30 万吨/年双氧水直接氧化法环氧丙烷（HPPO）、20 万吨/年聚醚多元醇 PPG 和 5 万吨/年聚合物多元醇 POP，并配套建设循环水、冷冻站、变配电、空压站、消防站、罐区、火炬系统、事故水池等公辅设施。项目基本完成设备安装和调试、各装置三查四定工作，具备中间交接条件。

公司 3 万吨/年催化氧化法 HCl 回收循环利用项目已于 2026 年 2 月开车成功，顺利达产。

公司先进材料配套废盐综合利用项目已获得环评、安评、能评批复，卫评已备案。

3、以公允价值计量的金融资产

√适用 □不适用

单位：元 币种：人民币

资产类别	期初数	本期公允价值变动损益	计入权益的累计公允价值变动	本期计提的减值	本期购买金额	本期出售/赎回金额	其他变动	期末数
应收款项融资	179,966,578.14							239,062,723.16
其他权益工具	417,518,477.80		118,770,194.49				-	301,620,709.16

投资											133,703,309.35	
合计	597,485,055.94			118,770,194.49							133,703,309.35	540,683,432.32

证券投资情况

√适用 □不适用

单位：元 币种：人民币

证券品种	证券代码	证券简称	最初投资成本	资金来源	期初账面价值	本期公允价值变动损益	计入权益的累计公允价值变动	本期购买金额	本期出售金额	本期投资损益	期末账面价值	会计核算科目
股票	600623	华谊集团	690,000.00	法人股	1,001,000.00		412,530.00			25,740.00	1,102,530.00	其他权益工具投资
股票	600688	上海石化	900,000.00	法人股	1,359,000.00		351,000.00				1,251,000.00	其他权益工具投资
股票	600610	中毅达	1,272,952.61	法人股	6,615,720.00		14,257,567.39				15,530,520.00	其他权益工具投资
股票	000166	申万宏源	1,250,000.00	法人股	12,711,600.00		11,271,520.00			241,848.00	12,521,520.00	其他权益工具投资
股票	600637	东方明珠	86,967.00	法人股	877,322.32		1,026,644.45			26,003.11	1,113,611.45	其他权益工具投资
股票	600082	海泰发展	20,000.00	法人股	109,600.00		142,400.00				162,400.00	其他权益工具投资
股票	601229	上海银行	7,307,758.85	法人股	22,716,238.35		17,766,996.05			1,290,977.48	25,074,754.90	其他权益工具投资
合计	/	/	11,527,678.46	/	45,390,480.67		45,228,657.89			1,584,568.59	56,756,336.35	/

证券投资情况的说明

□适用 √不适用

私募基金投资情况

□适用 √不适用

衍生品投资情况

适用 不适用

4、报告期内重大资产重组整合的具体进展情况

适用 不适用

(六) 重大资产和股权出售

适用 不适用

(七) 主要控股参股公司分析

适用 不适用

主要子公司及对公司净利润影响达 10%以上的参股公司情况

适用 不适用

单位：元 币种：人民币

公司名称	公司类型	主要业务	注册资本	总资产	净资产	营业收入	营业利润	净利润
上海氯碱新材料贸易有限公司	子公司	贸易	50,000,000.00	383,738,464.09	108,342,084.94	582,704,789.69	9,660,205.59	7,190,896.74
上海瑞胜企业有限公司	子公司	贸易	5,000,000.00	44,126,325.68	457,642.53	27,183,260.07	841,315.02	841,315.02
上海金源自来水有限公司	子公司	自来水	7,000,000.00	14,590,437.14	14,532,862.46	28,389.07	-2,834,549.87	-2,814,432.60
上海氯威塑料有限公司	子公司	CPVC 管材管件生产	50,000,000.00	2,966,385.31	-61,196,482.82	556,019.99	-4,108,809.77	-4,108,809.77
广西华谊氯碱化工有限公司	子公司	烧碱、聚氯乙烯制造、销售	3,135,750,000.00	8,762,534,952.19	3,458,231,075.24	3,469,316,440.04	119,090,880.64	107,935,864.68

报告期内取得和处置子公司的情况

适用 不适用

其他说明

适用 不适用

(八) 公司控制的结构化主体情况

适用 不适用

## 六、公司关于公司未来发展的讨论与分析

### (一) 行业格局和趋势

√适用 □不适用

烧碱：

产能分布：2025年氯碱企业分布在全国28个省、市、自治区，山东仍是全国产能最大的省份，产能1229.5万吨，占比24.64%，较2024年提升0.01个百分点；其次是内蒙古（7.92%）、江苏（7.83%）、新疆（7.28%）、浙江（6.67%）。产能前十省份与2024年一致，仅排序略有变化，合计产能3480.5万吨，占全国总产能的69.69%，较2024年的70.71%减少1.02个百分点。传统烧碱大省中仅山东、河北及四川产能增加，前十省份总产能增加有限，总占比略有下降。

区域优势：山东凭借丰富的海盐资源、优越的区位优势及完善的化工产业链，持续有新增产能投产，稳居产能榜首；内蒙古及新疆因当地及周边原盐资源丰富，且发电成本低廉，凭借成本优势，产能排名靠前；江苏及浙江依托沿江、沿海的区位优势，石化行业发展较好，靠近下游消费市场，产能排名靠前。

区域变化：2025年新增产能最多的省份是河北、天津、甘肃及山东，天津、河北地区产能投产导致山东流向河北方向的液碱流出受阻；甘肃因当地需求较少，32%液碱以周边销售为主，50%液碱流向西南，片碱则销往全国各地。区域间流通格局受新增产能分布、下游需求区域转移等因素影响，逐步发生调整。

聚氯乙烯：

产能分布：区域集中度近年来变化有限，整体呈现西北份额减少、华北及华东份额小幅增长的态势。2025年产能依旧集中在西北、华北、华东三大地区，三大区域总产能2601万吨，占全国总产能的86.9%。西北地区为产能最大区域，企业规模优势明显，多为龙头企业，且区域内电石产能集中，多数聚氯乙烯企业配套电石，成本及原料供应稳定性优势突出；华北、华东地区产能占比小幅增长，华南地区产能占比逐年提升。

区域优势：西北地区成本优势显著，依托当地丰富的电石资源及低成本能源，电石法PVC生产具备较强竞争力；华北、华东地区凭借乙烯资源优势（乙烯法工艺）、沿海区位优势（便于出口及贴近消费市场），发展势头良好；华南地区受益于新兴产业发展及消费市场扩张，需求增长带动产能逐步扩张。

区域变化：2025年新增产能集中在华北、西北、华东、华南地区，沿海地区新增产能相对突出，主要因沿海地区兼顾内外贸市场，部分乙烯法企业原料运输便利。随着东部沿海地区新增乙烯法产能持续释放，华南、华东地区产能占比逐步提升，区域自给能力增强，对流入的西北电石货源形成一定冲击，市场货源流通方向随之发生变化，西北货源更多流向内陆及其他需求区域。

## (二) 公司发展战略

√适用 □不适用

公司深入践行高质量发展理念，积极推动沪桂两大生产基地的协同发展，实现营销统筹、开发叠加与联动效益的有机统一，在“稳中求进”的总基调下有效促进了公司的全面发展。目前，公司已成功构建上海与广西双基地并进的发展格局，持续增强了产业整体竞争力。

在上海化工区，公司充分发挥上下游产业链的协同优势，与国际知名化工企业紧密协作，形成了装置配套、管道输送的一体化高效运营模式。该一体化产业链以赛科公司的乙烯产品为核心源头，以公司自产的氯碱产品为重要基石，同时整合了德国巴斯夫、科思创以及美国亨斯迈等公司提供的异氰酸酯、聚异氰酸酯、聚碳酸酯等精细化工中间体，最终延伸至涂料、胶粘剂等终端精细化工产品，构建了从基础原料、中间体到终端产品乃至废弃物循环利用的完整闭环产业链。在广西钦州园区，公司深度融入上海华谊钦州一体化基地的产业生态。一方面配套建设了五万立方米低温乙烯储罐、国投港口的化工盐及盐仓、循环水站、空压站、变配电所等一系列关键设施，实现公用工程集约共享，有力保障了生产的稳定运行。另一方面，通过物料互供构建了紧密的产业链闭环，依托基地内其他企业的原料，实现从原料到高端新材料产品的全流程转化。得益于循环园区产业链的布局，依托广西基地的地理优势，公司的产品能够更贴近华南及东南亚等终端消费市场，不仅拓展了销售覆盖范围，也进一步优化了产品区域布局与整体产业链结构。

## (三) 经营计划

√适用 □不适用

2026年，公司将继续深入贯彻党的二十大和二十届历次全会精神，认真落实十二届市委八次全会部署，坚定信心、迎难而上，坚决守牢安全环保底线，高效统筹两地生产运行，全力保障新项目顺利投产，坚持创新驱动、提升质量效益，稳固基本盘，奋进新材料，谱写公司高质量发展的新篇章。

### 1、守牢安全环保底线

2026年作为治本攻坚三年行动的“效能提升”收官之年，公司需对照行动方案任务清单，聚焦制度执行与责任落实，将安全环保理念贯穿生产运营，完善风险预警防控体系，通过精细化管理与全过程管控，筑牢安全环保防线，护航企业可持续发展。

### 2、稳定高效运行

生产系统将继续做好精心维护、精细操作、精益运行，利用时效利润模型，强化成本分析，加强沪桂及对外交流，并紧密跟踪对标措施以提升效率。全面落实钦州三期项目各装置试生产各项准备工作，实现三期项目顺利投产达产。通过循环水系统改造、节能降碳技术研究等多种措施持续推进降本增效。

### 3、优化市场运营

市场部门紧密关注市场动态，力求在市场波动中精准布局。通过国内外市场的综合分析策略调整，灵活优化销售结构与区域分布，实现效益最大化，力促公司稳步前行。发挥一体化采购

优势保障原料供应、压降采购成本。同时根据时效利润模型，平衡市场投放，优化效益配置。上海聚焦差异化拓展高端专用料市场；广西优化海包与海外布局，强化产销研联动并提前布局废盐预市场。强化产供销研协同，保障三期产品顺利出厂。

#### 4、坚持技术创新

公司坚定不移地深化技术创新，锚定产业化目标，推动产品结构向高端跃升，推出满足市场需求的高性价比产品，进而夯实企业核心竞争优势。聚力推进新牌号新技术开发，同时搭建上海+广西两地技术创新平台，构建科研开发与项目建设相融合、产品研发与客户服务联动的技术创新体系，全方位夯实技术研发核心竞争力。

#### 5、强化科学管理

企业发展不单是量的增加和规模的扩大，同时还要通过科学的管理，解决制约发展的瓶颈问题，使企业持续健康地发展。多措并举强化人才核心竞争力，构建全方位人才发展体系。全链条打造高素质干部人才队伍，推进 MPO 人才梯队搭建、广西本土化人才培育和沪桂跨区域人才交流，加强高技能人才队伍建设，搭建复合发展通道与后备平台。强化顶层设计完善制度保障，出台各条线人才发展相关管理办法，畅通多维度职业发展路径；搭建交流平台，发挥创质工坊辐射带动作用。持续优化激励机制发挥指挥棒作用，激发人才队伍活力。深化时效利润模型迭代，以精准成本数据支撑科学定价，全面提升市场竞争力与盈利能力。统筹资金调度与成本管控，为项目建设筑牢财务支撑；深挖税策红利，合规管控税务风险，筑牢业务税务防线；完善内控制度流程，强化资金、合同等核心管控，保障运营合规；深化成本效益分析，构建业财联动闭环，以数据支撑战略决策；优化生产贸易支付模式，优选承兑付款，从财务端挖掘降本空间。

2026 年，面对各类风险挑战，公司将严守安全环保底线，保障装置稳定运行，持续深化市场开拓，全面提升管理效能，全力推进新项目顺利投产。紧扣“十五五”规划蓝图与高质量发展要求，坚定信心、乘势而上，以实干奋进姿态，全面开启公司“十五五”发展新征程。

### (四) 可能面对的风险

适用  不适用

1、全球经济复苏乏力，大宗商品价格波动加剧，叠加地缘政治冲突，导致乙烯等基础能源价格高位震荡，直接推高企业的生产成本。

2、行业新增产能持续释放，烧碱、PVC 供需格局转向宽松，行业同质化竞争加剧。

### (五) 其他

适用  不适用

七、公司因不适用准则规定或国家秘密、商业秘密等特殊原因，未按准则披露的情况和原因说明

适用  不适用

## 第四节 公司治理、环境和社会

### 一、公司治理相关情况说明

√适用 □不适用

公司严格按照《公司法》《证券法》《上市公司治理准则》以及中国证监会、上海证券交易所发布的公司治理文件等规定和要求，不断完善公司法人治理结构，规范公司运作，强化内部管理。

#### 1、关于股东与股东大会

公司严格按照《公司章程》及《股东大会议事规则》的相关规定和程序召集、召开股东大会；公司能确保所有股东，尤其是中小股东的平等地位和合法权益，充分享有和行使自己的权利。公司所有关联交易严格遵守公平合理的原则，定价依据公开披露，关联董事、关联股东回避表决。

#### 2、控股股东与上市公司

控股股东依法行使其权利，承担其义务，没有超越股东大会直接或间接干预公司的决策和经营活动；公司与控股股东在资产、业务、机构、财务和人员方面做到了“五独立”，公司董事会和内部机构均独立运作，确保公司重大决策由公司独立作出和实施。

#### 3、董事与董事会

公司严格按照《公司法》和《公司章程》规定的选聘程序选举董事，公司董事会组成科学、职责清晰、制度健全。董事会下设战略、投资评审、审计、提名、薪酬与考核五个专门委员会，均严格按照《公司章程》《董事会专门委员会工作实施细则》认真、勤勉运作。公司各位董事在公司重大决策以及投资方面都能很好地发挥其专业作用，提出专业的意见和建议，为公司科学决策提供大力支持，忠实、谨慎、认真、勤勉地履行了董事职责。

#### 4、绩效评价和激励约束机制

公司建立并逐步完善了董事、高级管理人员的绩效评价标准与激励约束机制；高级管理人员的聘任公开、透明，符合相关法律、法规的规定。

#### 5、信息披露与透明

公司严格按照有关法律法规及公司制定的《信息披露事务管理制度》《重大信息内部报告制度》等的要求，真实、准确、完整、及时地披露有关信息，确保所有投资者能够平等一致地获得有效信息。报告期内，公司共完成4份定期报告，27份临时公告，使投资者能及时、公平、准确、完整地了解公司状况。

#### 6、内幕信息管理

报告期内，公司严格执行《内幕信息知情人登记管理制度》，进一步做好内幕信息保密工作，按照规定要求填写内幕信息知情人档案，维护股东的权益。

公司治理与法律、行政法规和中国证监会关于上市公司治理的规定是否存在重大差异；如有重大差异，应当说明原因

适用 不适用

**二、公司控股股东、实际控制人在保证公司资产、人员、财务、机构、业务等方面独立性的具体措施，以及影响公司独立性而采取的解决方案、工作进度及后续工作计划**

适用 不适用

公司拥有独立的业务和经营自主能力，在资产、人员、财务、机构、业务等方面与控股股东相互独立。

（一）资产方面：公司资产独立完整，产权清晰，公司与控股股东之间产权关系明确和清晰。

（二）人员方面：公司建立了独立的人事劳动管理体系并制定相应的规章制度，拥有独立的员工队伍和完整的劳动、人事、工资管理体系，公司的高级管理人员均在本公司工作并领取报酬。公司与控股股东在劳动、人事及工资管理等方面完全独立。

（三）财务方面：公司拥有独立的财务部门和财务人员，建立了独立的会计核算体系和财务管理制度，并在银行开设有独立的账户，依法单独纳税，独立作出财务决策，不存在控股股东干预本公司资金使用的情况。

（四）机构方面：公司建立和完善了法人治理结构，设立了完全独立于控股股东的健全的组织机构体系，机构设置程序规范，机构职能独立。

（五）业务方面：公司在业务方面具有独立、完整的业务体系，自主开展业务经营活动，完全独立于控股股东。

控股股东、实际控制人及其控制的其他单位从事与公司相同或者相近业务的情况，以及同业竞争或者同业竞争情况发生较大变化对公司的影响、已采取的解决措施、解决进展以及后续解决计划

适用 不适用

三、董事和高级管理人员的情况

(一) 现任及报告期内离任董事和高级管理人员持股变动及薪酬情况

√适用 □不适用

单位：股

姓名	职务	性别	年龄	任期起始日期	任期终止日期	年初持股数	年末持股数	年度内股份增减变动量	增减变动原因	报告期内从公司获得的税前薪酬总额(万元)	是否在公司关联方获取薪酬
顾春林	董事长	男	59	2023-06-08	2026-10-11	0	0	0	0		是
张伟民	董事	男	57	2016-04-25	2026-10-11	20,000	20,000	0	0	118.99	否
周建峰	职工董事	男	55	2023-10-12	2026-10-11	15,000	15,000	0	0	95.29	否
叶小鹤	董事	男	45	2020-03-30	2026-10-11	0	0	0	0		是
曹贵平	独立董事	男	60	2020-06-30	2026-10-11	0	0	0	0	12	否
叶建芳	独立董事	女	60	2023-10-12	2026-10-11	0	0	0	0	12	否
唐玉光	独立董事	男	63	2023-10-12	2026-10-11	0	0	0	0	12	否
黎凡	总经理	男	45	2024-01-31	2026-10-11	0	0	0	0	115.97	否
虞斌	财务总监、董事会秘书	男	51	2024-11-25 2024-12-24	2026-10-11	0	0	0	0	95.50	否
孙泽	副总经理	男	43	2021-01-11	2026-10-11	0	0	0	0	99.46	否
崔巍	总工程师	男	46	2021-01-11	2026-10-11	0	0	0	0	107.36	否
李俊	副总经理	男	47	2024-08-15	2026-10-11	0	0	0	0	96.35	否
合计	/	/	/	/	/	35,000	35,000	0	/	764.92	/

姓名	主要工作经历
顾春林	曾任双钱集团大中华正泰轮胎分公司党委副书记、总经理，上海华向橡胶制品有限公司党委书记、执行董事，上海华谊集团股份有限公司董事会秘书、组织部部长、人力资源部总经理。现任上海华谊集团股份有限公司党委委员、副总裁。上海氯碱化工股份有限公司董事长。
张伟民	曾任上海华谊丙烯酸有限公司副总经理，上海华谊（集团）公司经济运行部副总经理，上海华谊（集团）公司安全环保部总经理、武装保卫部部长，上海氯碱化工股份有限公司党委副书记、总经理。现任上海氯碱化工股份有限公司党委书记、董事。

周建峰	曾任上海三爱富新材料科技有限公司副总会计师、财务部经理，上海华谊三爱富新材料有限公司财务总监，现任上海氯碱化工股份有限公司党委副书记、纪委书记、工会主席、职工董事。
叶小鹤	曾任上海华谊集团股份有限公司战略发展部总经理助理。现任上海华谊集团股份有限公司科技发展部副总经理、上海化工情报研究所所长、法定代表人。上海氯碱化工股份有限公司董事。
曹贵平	曾任华东理工大学研究生院培养办公室主任，新疆石河子大学化学化工学院副院长、院长（援疆）。现任华东理工大学教授、博士生导师。兼任江西盐业集团股份有限公司独立董事。上海氯碱化工股份有限公司独立董事。
叶建芳	曾任上海财经大学会计专业助教、讲师、副教授。现任上海财经大学会计学教授、博士生导师，财政部第三和第四届企业会计准则咨询委员会委员、中国上市公司协会女董事专业委员会副主任委员，上海浦东发展银行股份有限公司独立董事、招商局蛇口工业区控股股份有限公司独立董事。上海氯碱化工股份有限公司独立董事。
唐玉光	曾任华东师范大学校长助理、华东师范大学研究生院常务副院长、院长，现任华东师范大学学术委员会秘书长，兼任中国高等教育学会理事。上海氯碱化工股份有限公司独立董事。
黎凡	曾任上海华谊能源化工有限公司副总经理、安徽华谊化工有限公司总经理，上海华谊集团股份有限公司安全环保中心总监，上海华谊集团股份有限公司安环生产部总经理、武装保卫部部长、广西华谊服务中心（广西办事处）总经理，上海华谊新材料有限公司党委副书记、总经理。现任上海氯碱化工股份有限公司党委副书记、总经理。
虞斌	曾任上海华谊（集团）公司财务部副总经理，上海闵行华谊小额贷款有限公司总经理，上海华谊集团财务有限责任公司副总经理、总经理，双钱轮胎集团有限公司财务总监，上海华谊集团财务有限责任公司总经理。现任上海氯碱化工股份公司财务总监、董事会秘书。
孙泽	曾任上海氯碱机械有限公司董事、副总经理（主持工作）、上海华谊信息技术有限公司副总工程师、总经理助理、副总经理。现任上海氯碱化工股份有限公司副总经理。
崔巍	曾任上海氯碱化工股份有限公司聚氯乙烯厂总工程师、上海氯碱化工股份有限公司副总工程师，技术中心常务副主任、上海氯碱化工股份有限公司总经理助理。现任上海氯碱化工股份有限公司总工程师。
李俊	曾任上海氯碱化工股份有限公司安全环保部经理、武装保卫部经理、华胜化工分公司副总经理、上海氯碱化工股份有限公司总经理助理。现任上海氯碱化工股份有限公司副总经理。

其它情况说明

√适用 □不适用

公司于2025年9月2日召开2025年度第一次临时股东大会，审议通过关于修订《公司章程》及配套议事规则并取消监事会的议案。

**(二) 现任及报告期内离任董事和高级管理人员的任职情况****1、在股东单位任职情况**

□适用 √不适用

**2、在其他单位任职情况**

√适用 □不适用

任职人员姓名	其他单位名称	在其他单位担任的职务	任期起始日期	任期终止日期
顾春林	上海华谊集团股份有限公司	副总裁	2016-11	
顾春林	华谊集团（香港）有限公司	董事长	2021-12	
张伟民	上海化学工业区发展有限公司	董事	2025-12	
张伟民	上海亨斯迈聚氨酯有限公司	董事、副董事长	2024-04	
周建峰	济南三爱富氟化工有限责任公司	法定代表人、董事	2017-06	
叶小鹤	上海华谊集团股份有限公司	科技发展部副总经理	2025-04	
叶小鹤	上海华谊集团投资有限公司	董事	2019-12	
叶小鹤	上海市化工科学技术情报研究所	所长、法定代表人	2019-12	
叶小鹤	广西华谊新材料有限公司	董事	2024-01	
叶建芳	上海浦东发展银行股份有限公司	独立董事	2023-04	
叶建芳	招商局蛇口工业区控股股份有限公司	独立董事	2024-06	
叶建芳	上海爱建信托有限责任公司	独立董事	2023-06	
叶建芳	建信人寿保险股份有限公司	独立董事	2024-08	
曹贵平	江西盐业集团股份有限公司	独立董事	2020-08	
黎凡	上海氯碱新材料贸易有限公司	董事	2024-03	
黎凡	双钱轮胎集团有限公司	董事	2020-05	
虞斌	内蒙古君正天原化工有限责任公司	监事、监事会主席	2025-01	
虞斌	上海华谊集团财务有限责任公司	董事	2024-12	
虞斌	上海亨斯迈聚氨酯有限公司	监事	2025-12	
虞斌	亨斯迈聚氨酯(中国)有限公司	监事	2025-12	
虞斌	上海化工研究院有限公司	董事	2025-10	
孙泽	上海亨斯迈聚氨酯有限公司	董事	2025-01	
崔巍	广西华谊氯碱化工有限公司	党委书记、执行董事、法定代表人	2024-09	
崔巍	广西华谊能源化工有限公司	董事	2024-01	
李俊	广西华谊氯碱化工有限公司	党委副书记、总经理	2024-09	
在其他单位任职情况的说明	无			

**(三) 董事、高级管理人员薪酬情况**

√适用 □不适用

董事、高级管理人员薪酬的决策程序	根据《公司章程》及《董事会专门委员会实施细则》的相关规定，公司董事、高级管理人员报酬由公司薪酬与考核委员会同意后提交董事会审议批准，其中董事的报酬还需提交公司股东会批准后执行。
------------------	--

董事在董事会讨论本人薪酬事项时是否回避	是
薪酬与考核委员会或独立董事专门会议关于董事、高级管理人员薪酬事项发表建议的具体情况	2025年4月11日，薪酬与考核委员会审议通过《公司董事、监事和高级管理人员2024年度薪酬发放情况》《2024年公司高管人员薪酬方案》，委员们认为公司的薪酬水平考虑了行业、地区等因素，符合公司实际情况。
董事、高级管理人员薪酬确定依据	1.公司2019年第一次临时股东大会审议通过了《关于调整独立董事及外部董事薪酬的议案》，将公司独立董事的津贴标准确定为每人、每年人民币12万元（税前）。2.公司2012年3月21日第七届董事会第十六次会议审议通过的《公司高管人员薪酬考核办法》。3.公司非独立董事依据其在公司具体任职岗位、绩效考核结果等领取薪酬。不在公司任职的非独立董事，其薪酬不在公司领取。
董事和高级管理人员薪酬的实际支付情况	详见本节“现任及报告期内离任董事和高级管理人员持股变动及薪酬情况”。
报告期末全体董事和高级管理人员实际获得的薪酬合计	764.92万元
报告期末全体董事和高级管理人员实际获得薪酬的考核依据和完成情况	董事会根据公司统一的薪酬管理制度及董事会薪酬与考核委员会年度绩效考核情况，确定本年度在公司受薪的董事和高级管理人员报酬标准并逐月支付报酬。独立董事的津贴标准由股东大会审议通过。
报告期末全体董事和高级管理人员实际获得薪酬的递延支付安排	不适用
报告期末全体董事和高级管理人员实际获得薪酬的止付追索情况	不适用

#### (四) 公司董事、高级管理人员变动情况

适用 不适用

#### (五) 近三年受证券监管机构处罚的情况说明

适用 不适用

#### (六) 其他

适用 不适用

### 四、董事履行职责情况

#### (一) 董事参加董事会和股东会的情况

董事姓名	是否独立董事	参加董事会情况						参加股东会情况
		本年应参加董事会次数	亲自出席次数	以通讯方式参加次数	委托出席次数	缺席次数	是否连续两次未亲自参加会议	出席股东会的次数
顾春林	否	8	8	6	0	0	否	2
张伟民	否	8	8	6	0	0	否	2
周建峰	否	8	8	6	0	0	否	2
叶小鹤	否	8	8	6	0	0	否	0

曹贵平	是	8	8	6	0	0	否	2
叶建芳	是	8	8	6	0	0	否	2
唐玉光	是	8	8	6	0	0	否	2

连续两次未亲自出席董事会会议的说明

适用 不适用

年内召开董事会会议次数	8
其中：现场会议次数	0
通讯方式召开会议次数	6
现场结合通讯方式召开会议次数	2

## (二) 董事对公司有关事项提出异议的情况

适用 不适用

## (三) 其他

适用 不适用

## 五、董事会下设专门委员会情况

适用 不适用

### (一) 董事会下设专门委员会成员情况

专门委员会类别	成员姓名
审计委员会	叶建芳、唐玉光、周建峰
提名委员会	曹贵平、张伟民、唐玉光
薪酬与考核委员会	唐玉光、曹贵平、叶小鹤
战略委员会	顾春林、张伟民、叶小鹤、周建峰、曹贵平、叶建芳、唐玉光
投资评审委员会	张伟民、黎凡、孙泽、崔巍、李俊、唐亮

### (二) 报告期内审计委员会召开4次会议

召开日期	会议内容	重要意见和建议	其他履行职责情况
2025-04-10	审议《2024年年度报告及摘要审计情况》《关于2024年财务决算与2025年财务预算的议案》《关于变更会计师事务所的议案》《关于2024年度内部控制自我评价报告的议案》《2024年度董事会审计委员会工作报告》	本次会议所有议案均全票同意审议通过。	董事会审计委员会认为：公司2024年度财务报表能够按照会计准则的要求编制，符合财政部和中国证监会等相关部门的有关规定。
2025-04-28	审议《2025年一季度报告》	全票同意审议通过。	董事会审计委员会认为：公司财务报表均严格按照财政部《企业会计准则》等有关规定编制，能公允反映公司财务状况、经营成果和现金流量，公司编制的财务报告内容真实、准确、完整，不存在虚假

			记载、误导性陈述和重大遗漏的情况。
2025-08-22	审议《2025年半年度报告及摘要》	全票同意审议通过。	董事会审计委员会认为：公司财务报表均严格按照财政部《企业会计准则》等有关规定编制，能公允反映公司财务状况、经营成果和现金流量，公司编制的财务报告内容真实、准确、完整，不存在虚假记载、误导性陈述和重大遗漏的情况。
2025-10-27	审议《2025年三季度报告》	全票同意审议通过。	董事会审计委员会认为：公司财务报表均严格按照财政部《企业会计准则》等有关规定编制，能公允反映公司财务状况、经营成果和现金流量，公司编制的财务报告内容真实、准确、完整，不存在虚假记载、误导性陈述和重大遗漏的情况。

### (三) 报告期内战略委员会召开1次会议

召开日期	会议内容	重要意见和建议	其他履行职责情况
2025-12-19	审议《关于十五五产业规划编制的议案》	全票同意审议通过。	/

### (四) 报告期内薪酬与考核委员会召开1次会议

召开日期	会议内容	重要意见和建议	其他履行职责情况
2025-04-10	审议《公司董事、监事2024年薪酬发放情况》《公司高级管理人员2024年度薪酬考核方案》	本次会议议案均全票同意审议通过。	/

### (五) 存在异议事项的具体情况

适用 不适用

### 六、审计委员会发现公司存在风险的说明

适用 不适用

审计委员会对报告期内的监督事项无异议。

### 七、报告期末母公司和主要子公司的员工情况

#### (一) 员工情况

母公司在职工的数量	652
-----------	-----

主要子公司在职员工的数量	701
在职员工的数量合计	1,353
母公司及主要子公司需承担费用的离退休职工人数	3,654
专业构成	
专业构成类别	专业构成人数
生产人员	897
销售人员	57
技术人员（含研发人员）	299
财务人员	21
行政人员	79
合计	1,353
教育程度	
教育程度类别	数量（人）
本科及以上学历	603
大专	473
中职等	275
高中以下	2
合计	1,353

**(二) 薪酬政策**

适用 不适用

执行《上海氯碱化工股份有限公司职位能级薪点工资办法》

**(三) 培训计划**

适用 不适用

2025 年度公司（含主要子公司）根据年度培训计划共实施各类培训 31257 人次（外训 4040 人次，内训 27217 人次），合计投入培训费用 278.8 万元。一线员工培训合计 27760 人次，占培训总人次的 88.81%，主要培训项目：一线员工 HSE 及工艺质量月度培训、岗位操作培训、岗位知识培训、特种工艺及特种作业（包括特殊工种、特种作业及其它需持证岗位的取证、复证）培训、特种设备相关培训、压力容器压力管道相关培训、技能提升培训等。非一线员工培训合计 3497 人次，占培训总人次的 11.19%，主要培训项目：HSE 全员培训、专业技术人员继续教育、涉氯企业安全管理提升培训、项目管理资格认证（PMP）培训、能源管理师培训、项目管理及施工安全管理专题培训、AI+相关培训、专业技术类专题培训以及公司党务系统培训、工会干部业务培训等。

**(四) 劳务外包情况**

适用 不适用

**八、利润分配或资本公积金转增预案****(一) 现金分红政策的制定、执行或调整情况**

适用 不适用

**(二) 现金分红政策的专项说明**

√适用 □不适用

是否符合公司章程的规定或股东会决议的要求	√是 □否
分红标准和比例是否明确和清晰	√是 □否
相关的决策程序和机制是否完备	√是 □否
独立董事是否履职尽责并发挥了应有的作用	√是 □否
中小股东是否有充分表达意见和诉求的机会，其合法权益是否得到了充分保护	√是 □否

**(三) 报告期内盈利且母公司可供股东分配利润为正，但未提出现金利润分配方案预案的，公司应当详细披露原因以及未分配利润的用途和使用计划**

□适用 √不适用

**(四) 本报告期利润分配及资本公积金转增股本预案**

√适用 □不适用

单位：元 币种：人民币

每 10 股送红股数（股）	0
每 10 股派息数（元）（含税）	2.40
每 10 股转增数（股）	0
现金分红金额（含税）	277,535,994.24
合并报表中归属于上市公司普通股股东的净利润	862,638,791.74
现金分红金额占合并报表中归属于上市公司普通股股东的净利润的比率（%）	32.17
以现金方式回购股份计入现金分红的金额	0
合计分红金额（含税）	277,535,994.24
合计分红金额占合并报表中归属于上市公司普通股股东的净利润的比率（%）	32.17

**(五) 最近三个会计年度现金分红情况**

√适用 □不适用

单位：元 币种：人民币

最近三个会计年度累计现金分红金额（含税）(1)	751,659,984.40
最近三个会计年度累计回购并注销金额(2)	0
最近三个会计年度现金分红和回购并注销累计金额(3)=(1)+(2)	751,659,984.40
最近三个会计年度年均净利润金额(4)	803,512,717.50
最近三个会计年度现金分红比例（%）(5)=(3)/(4)	93.55
最近一个会计年度合并报表中归属于上市公司普通股股东的净利润	862,638,791.74
最近一个会计年度母公司报表年度末未分配利润	5,533,957,682.38

## 九、公司股权激励计划、员工持股计划或其他员工激励措施的情况及其影响

### (一) 相关激励事项已在临时公告披露且后续实施无进展或变化的

适用 不适用

### (二) 临时公告未披露或有后续进展的激励情况

股权激励情况

适用 不适用

其他说明：

适用 不适用

员工持股计划情况

适用 不适用

其他激励措施

适用 不适用

### (三) 董事、高级管理人员报告期内被授予的股权激励情况

适用 不适用

### (四) 报告期内对高级管理人员的考评机制，以及激励机制的建立、实施情况

适用 不适用

报告期内，公司高级管理人员的聘任严格按照《公司章程》《董事会议事规则》和相关法律法规的规定进行，董事会薪酬和考核委员会负责制定公司高管薪酬政策的考核方案，并进行考核，高级管理人员根据其在公司担任具体职务，按公司相关薪酬与绩效考核管理制度领取薪酬。

## 十、报告期内的内部控制制度建设及实施情况

适用 不适用

报告期内，公司在严格依照中国证监会、上海证券交易所及《公司法》《公司章程》等法律法规要求建立了严密的内控管理体系基础上,结合行业特征及企业经营实际，对内控制度进行持续完善与细化，提高了企业决策效率，为企业经营管理的合法合规及资产安全提供了保障，有效促进公司战略的稳步实施。公司内部控制体系结构合理，内部控制制度框架符合财政部、中国证监会等五部委对于内部控制体系完整性、合理性、有效性的要求，能够适应公司管理和发展的需要。公司不断健全内控体系，内控运行机制有效，达到了内部控制预期目标，保障了公司及全体股东的利益。公司第十一届董事会第二十三次会议审议通过了公司《2025年度内部控制评价报告》，全文详见上海证券交易所网站 [www.sse.com.cn](http://www.sse.com.cn)。

报告期内内部控制存在重大缺陷情况的说明

适用 不适用

**十一、报告期内对子公司的管理控制情况**√适用  不适用

报告期内，公司董事会坚持以风险防范为导向，以提升管理实效为目的，增强内控制度执行力和内控管理有效性。形成事前风险防控、事中监控预警、事后评价优化的管理闭环。结合公司的行业特点和实际经营情况，持续深化公司内部控制体系，修订和完善相关管理制度，确保各项制度能够有效支持内部控制目标的实现。从管理层面至业务层面建立了系统的内部控制体系及长效的内控监督机制。同时，以全面预算为抓手，提升财务预警能力，注重财务数据分析，加强资金使用监管，建立全覆盖的风险管理体系，进一步夯实全面风险管理能力。

对子公司的管理控制存在异常的风险提示

 适用  不适用**十二、内部控制审计报告的相关情况说明**√适用  不适用

公司聘请立信会计师事务所（特殊普通合伙）对公司2025年度的财务报告内部控制的有效性进行了独立审计，并出具了标准无保留意见的内控审计报告，与公司董事会自我评价报告意见一致。内部控制审计报告详见上海证券交易所网站 [www.sse.com.cn](http://www.sse.com.cn)。

是否披露内部控制审计报告：是

内部控制审计报告意见类型：标准的无保留意见

**十三、上市公司治理专项行动自查问题整改情况**

无

**十四、纳入环境信息依法披露企业名单的上市公司及其主要子公司的环境信息情况**√适用  不适用

纳入环境信息依法披露企业名单中的企业数量（个）	2	
序号	企业名称	环境信息依法披露报告的查询索引
1	上海氯碱化工股份有限公司	<a href="https://e2.sthj.sh.gov.cn/jsp/view/hjpl/index.jsp">https://e2.sthj.sh.gov.cn/jsp/view/hjpl/index.jsp</a>
2	广西华谊氯碱化工有限公司	<a href="https://bqfq.sthjt.gxzf.gov.cn/GXHJXXPLQYD/frontal/index.html#/home/index">https://bqfq.sthjt.gxzf.gov.cn/GXHJXXPLQYD/frontal/index.html#/home/index</a>

其他说明

 适用  不适用

## 十五、社会责任工作情况

### (一) 是否单独披露社会责任报告、可持续发展报告或 ESG 报告

适用 不适用

公司于 2026 年 4 月 21 日披露《2025 年环境、社会及治理报告》，详见上海证券交易所网站 [www.sse.com.cn](http://www.sse.com.cn)。

### (二) 社会责任工作具体情况

适用 不适用

具体说明

适用 不适用

## 十六、巩固拓展脱贫攻坚成果、乡村振兴等工作具体情况

适用 不适用

具体说明

适用 不适用

## 十七、其他

适用 不适用

## 第五节 重要事项

### 一、承诺事项履行情况

(一) 公司实际控制人、股东、关联方、收购人以及公司等承诺相关方在报告期内或持续到报告期内的承诺事项

适用 不适用

(二) 公司资产或项目存在盈利预测，且报告期仍处在盈利预测期间，公司就资产或项目是否达到原盈利预测及其原因作出说明

已达到  未达到  不适用

(三) 业绩承诺情况

适用  不适用

业绩承诺变更情况

适用  不适用

其他说明

适用  不适用

**二、报告期内控股股东及其他关联方非经营性占用资金情况**

适用 不适用

**三、违规担保情况**

适用 不适用

**四、公司董事会对会计师事务所“非标准意见审计报告”的说明**

□适用 √不适用

**五、公司对会计政策、会计估计变更或重大会计差错更正原因和影响的分析说明****(一) 公司对会计政策、会计估计变更原因及影响的分析说明**

√适用 □不适用

**1、重要会计政策变更**

√适用 □不适用

单位：元 币种：人民币

会计政策变更的内容和原因	受重要影响的报表项目名称	影响金额
<p>执行《金融工具准则实施问答》关于标准仓单交易相关会计处理的规定</p> <p>财政部于2025年7月8日发布标准仓单交易相关会计处理实施问答，明确规定，根据金融工具确认计量准则，企业在期货交易所通过频繁签订买卖标准仓单的合同以赚取差价、不提取标准仓单对应的商品实物的，通常表明企业具有收到合同标的后在短期内将其再次出售以从短期波动中获取利润的惯例，企业应当将其签订的买卖标准仓单的合同视同金融工具，并按照金融工具确认计量准则的规定进行会计处理。企业按照前述合同约定取得标准仓单后短期内再将其出售的，不应确认销售收入，而应将收取的对价与所出售标准仓单的账面价值的差额计入投资收益；企业期末持有尚未出售的标准仓单的，应将其列报为其他流动资产。对于按照前述合同约定取得的标准仓单，如果能够消除或显著减少会计错配的，企业可以在初始确认时选择以公允价值计量且其变动计入当期损益，并一致应用于符合选择条件的所有标准仓单。对于初始确认时已选择以公允价值计量且其变动计入当期损益的标准仓单，企业在后续期间不得撤销该选择。</p> <p>根据《关于严格执行企业会计准则 切实做好企业2025年年报工作的通知》（财会〔2025〕33号）的要求，企业因执行上述标准仓单相关规定而调整会计处理方法的，应当对财务报表可比期间信息进行调整。执行该规定未对本公司财务状况和经营成果产生重大影响。</p>	无	无

调整过程及其他说明：

执行该规定未对本公司财务状况和经营成果产生重大影响。

**2、重要会计估计变更**

□适用 √不适用

**(二) 公司对重大会计差错更正原因及影响的分析说明**□适用  不适用**(三) 与前任会计师事务所进行的沟通情况**□适用  不适用**(四) 审批程序及其他说明**□适用  不适用**六、聘任、解聘会计师事务所情况**

单位：万元 币种：人民币

	现聘任
境内会计师事务所名称	立信会计师事务所（特殊普通合伙）
境内会计师事务所报酬	87.20
境内会计师事务所审计年限	1
境内会计师事务所注册会计师姓名	陈竑 袁洋
境内会计师事务所注册会计师审计服务的累计年限	1

	名称	报酬
内部控制审计会计师事务所	立信会计师事务所（特殊普通合伙）	32.80

**聘任、解聘会计师事务所的情况说明** 适用  不适用

2025年4月11日，公司召开第十一届董事会第十四次会议，审议通过《关于变更会计师事务所的议案》，2025年6月30日，公司召开2024年年度股东大会，审议通过《关于变更会计师事务所的议案》。鉴于天职国际会计师事务所（特殊普通合伙）已连续3年为公司提供审计服务，在审计过程中坚持独立审计原则，切实履行审计机构应尽职责。为保持公司审计工作的独立性与客观性，并综合考虑公司业务发展和未来审计的服务需求，公司拟变更会计师事务所，聘任立信会计师事务所（特殊普通合伙）为公司2025年度审计机构。

**审计期间改聘会计师事务所的情况说明**□适用  不适用**审计费用较上一年度下降20%以上（含20%）的情况说明**□适用  不适用**七、面临退市风险的情况****(一) 导致退市风险警示的原因**□适用  不适用**(二) 公司拟采取的应对措施**□适用  不适用**(三) 面临终止上市的情况和原因**□适用  不适用

**八、破产重整相关事项**

□适用 √不适用

**九、重大诉讼、仲裁事项**

□本年度公司有重大诉讼、仲裁事项 √本年度公司无重大诉讼、仲裁事项

**十、上市公司及其董事、高级管理人员、控股股东、实际控制人涉嫌违法违规、受到处罚及整改情况**

□适用 √不适用

**十一、报告期内公司及其控股股东、实际控制人诚信状况的说明**

□适用 √不适用

**十二、重大关联交易****(一)与日常经营相关的关联交易****1、已在临时公告披露且后续实施无进展或变化的事项**

□适用 √不适用

**2、已在临时公告披露，但有后续实施的进展或变化的事项**

√适用 □不适用

单位：万元 币种：人民币

关联交易方	关联关系	关联交易类型	关联交易内容	关联交易定价原则	关联交易金额	占同类交易比例(%)
广西华谊能源化工有限公司	母公司的下属企业	购买商品	材料采购	按协议价结算	8,024.78	1.36
华谊集团（香港）有限公司	母公司的下属企业	购买商品	材料采购	按协议价结算	186.24	0.03
安徽华谊中控技术有限公司	母公司的下属企业	购买商品	材料采购	按协议价结算	50.26	0.01
上海亨斯迈聚氨酯有限公司	联营企业	购买商品	材料采购	按协议价结算	88.64	0.01
上海华谊天原化工物流有限公司	母公司的下属企业	接受劳务	接受劳务	按协议价结算	5,827.54	1.61
上海华谊信息技术有限公司	母公司的下属企业	接受劳务	接受劳务	按协议价结算	717.79	0.20
广西华谊能源化工有限公司	母公司的下属企业	接受劳务	接受劳务	按协议价结算	636.35	0.18
广西华谊新材料有限公司	母公司的下属企业	接受劳务	接受劳务	按协议价结算	759.58	0.21
上海华谊检验检测技术有限公司	母公司的下属企业	接受劳务	接受劳务	按协议价结算	171.66	0.05
上海华谊信息技术有限公司	母公司的下属企业	接受劳务	工程服务	按协议价结算	256.06	0.07

安徽华谊中控技术有限公司	母公司的下属企业	接受劳务	工程服务	按协议价结算	136.76	0.04
上海亨斯迈聚氨酯有限公司	联营企业	销售商品	产品销售	按协议价结算	28,898.37	3.70
广西华谊能源化工有限公司	母公司的下属企业	销售商品	产品销售	按协议价结算	9,808.57	1.25
上海化工供销有限公司	母公司的下属企业	销售商品	产品销售	按协议价结算	2,407.00	0.31
上海华谊新材料有限公司	母公司的下属企业	销售商品	产品销售	按协议价结算	3,792.72	0.48
广西华谊新材料有限公司	母公司的下属企业	销售商品	产品销售	按协议价结算	1,761.29	0.23
上海华谊天原化工物流有限公司	母公司的下属企业	销售商品	产品销售	按协议价结算	254.28	0.03
浙江天原医用材料有限公司	母公司的下属企业	销售商品	产品销售	按协议价结算	342.37	0.04
合计				/	64,120.26	9.81
大额销售退回的详细情况				无		
关联交易说明				公司与关联方的交易，是公司因购买原材料、销售产品的经常性经营活动需要，以及因非经常性资产和非核心业务剥离所产生的支付劳务、托管业务等支出。这些是公司与其控股股东及其部分下属企业间专业化协作、优势互补的必要补充，今后这种关联交易还将延续。		

### 3、 临时公告未披露的事项

适用 不适用

#### (二) 资产或股权收购、出售发生的关联交易

##### 1、 已在临时公告披露且后续实施无进展或变化的事项

适用 不适用

##### 2、 已在临时公告披露，但有后续实施的进展或变化的事项

适用 不适用

### 3、 临时公告未披露的事项

适用 不适用

#### 4、 涉及业绩约定的，应当披露报告期内的业绩实现情况

适用 不适用

**(三)共同对外投资的重大关联交易****1、已在临时公告披露且后续实施无进展或变化的事项**

□适用 √不适用

**2、已在临时公告披露，但有后续实施的进展或变化的事项**

□适用 √不适用

**3、临时公告未披露的事项**

□适用 √不适用

**(四)关联债权债务往来****1、已在临时公告披露且后续实施无进展或变化的事项**

□适用 √不适用

**2、已在临时公告披露，但有后续实施的进展或变化的事项**

√适用 □不适用

单位：万元 币种：人民币

关联方	关联关系	向关联方提供资金			关联方向上市公司提供资金		
		期初余额	发生额	期末余额	期初余额	发生额	期末余额
上海华谊能源化工有限公司	母公司的下属企业	4.93	0.00	4.93	0.00	0.00	0.00
上海华谊天原化工物流有限公司	母公司的下属企业	0.21	179.96	180.17	437.34	407.08	844.42
上海华谊新材料有限公司	母公司的下属企业	397.31	288.17	685.48	0.00	0.00	0.00
广西华谊新材料有限公司	母公司的下属企业	206.39	-22.27	184.12	0.00	161.44	161.44
上海华谊控股集团有限公司	控股股东	0.00	0.00	0.00	24,304.38	-23,528.36	776.02
广西华谊能源化工有限公司	母公司的下属企业	1,151.78	37.46	1,189.24	941.14	-249.08	692.06
上海吴泾化工有限公司	母公司的下属企业	4.95	-1.01	3.94	213.65	-213.65	0.00
上海染料化工厂有限公司	母公司的下属企业	0.78	-0.78	0.00	0.00	0.00	0.00
上海天原集团胜德塑料有限公司	母公司的下属企业	1.52	11.51	13.03	0.00	0.00	0.00
上海氯碱创业有限公司	母公司的下属企业	9.53	-9.53	0.00	9.75	-9.75	0.00
上海亨斯迈聚氨酯有限公司	联营企业	1,693.45	675.42	2,368.87	7.41	-2.85	4.56
上海华谊信息技术有限公司	母公司的下属企业	0.00	0.00	0.00	147.33	-85.46	61.87
上海化工供销有限公司	母公司的下属企业	0.00	0.00	0.00	313.53	-251.96	61.57

上海化学工业检验检测有限公司	母公司的下属企业	0.00	0.00	0.00	46.97	4.42	51.39
上海华谊企发劳动服务有限公司	母公司的下属企业	0.00	0.00	0.00	425.72	19.60	445.32
上海化工研究院有限公司	母公司的下属企业	0.00	0.00	0.00	464.22	-134.48	329.74
上海华谊检验检测技术有限公司	母公司的下属企业	0.00	0.00	0.00	90.16	-90.16	0.00
安徽华谊中控技术有限公司	母公司的下属企业	0.00	0.00	0.00	15.80	-4.05	11.75
上海华谊集团资产管理有限公司	母公司的下属企业	0.00	0.00	0.00	200.00	0.00	200.00
上海汇丰树脂有限公司	母公司的下属企业	0.00	0.00	0.00	4.55	0.00	4.55
上海达凯塑胶有限公司	母公司的下属企业	0.00	0.00	0.00	0.35	0.00	0.35
上海试四化学品有限公司	母公司的下属企业	0.00	0.00	0.00	0.15	-0.15	0.00
上海牡丹油墨有限公司	母公司的下属企业	0.00	0.00	0.00	0.13	0.00	0.13
上海三爱思试剂有限公司	母公司的下属企业	0.00	0.00	0.00	0.09	-0.09	0.00
上海医药工业有限公司	母公司的下属企业	0.00	0.00	0.00	0.01	-0.01	0.00
上海华谊集团财务有限责任公司	母公司的下属企业	0.00	0.00	0.00	12,131.39	80,466.69	92,598.08
合计		3,470.86	1,158.92	4,629.78	39,754.06	56,489.19	96,243.25
关联债权债务形成原因	正常生产经营中采购销售往来所形成的						
关联债权债务对公司经营成果及财务状况的影响	对公司经营成果及其财务状况无影响						

### 3、临时公告未披露的事项

适用 不适用

### (五) 公司与存在关联关系的财务公司、公司控股财务公司与关联方之间的金融业务

适用 不适用

#### 1、存款业务

适用 不适用

单位：万元 币种：人民币

关联方	关联关系	每日最高存款限额	存款利率范围	期初余额	本期发生额		期末余额
					本期合计存入金额	本期合计取出金额	
上海华谊集团财务有限责任公司	母公司的控股子公司	80,000.00	0.65%-2.15%	79,205.83	3,231,203.36	3,230,797.52	79,611.67
合计	/	/	/	79,205.83	3,231,203.36	3,230,797.52	79,611.67

**2、贷款业务**

√适用 □不适用

单位：万元 币种：人民币

关联方	关联关系	贷款额度	贷款利率范围	期初余额	本期发生额		期末余额
					本期合计贷款金额	本期合计还款金额	
上海华谊集团财务有限责任公司	母公司的控股子公司	209,136.7	2.6%-2.75%	12,122.87	92,591.18	12,122.87	92,591.18
合计	/	/	/	12,122.87	92,591.18	12,122.87	92,591.18

**3、授信业务或其他金融业务**

√适用 □不适用

单位：万元 币种：人民币

关联方	关联关系	业务类型	总额	实际发生额
上海华谊集团财务有限责任公司	母公司的控股子公司	票据贴现	100,000.00	

**4、其他说明**

□适用 √不适用

**(六)其他**

□适用 √不适用

**十三、重大合同及其履行情况****(一) 托管、承包、租赁事项****1、 托管情况**

□适用 √不适用

**2、 承包情况**

□适用 √不适用

**3、 租赁情况**

√适用 □不适用

单位：万元 币种：人民币

出租方名称	租赁方名称	租赁资产情况	租赁资产涉及金额	租赁起始日	租赁终止日	租赁收益	租赁收益确定依据	租赁收益对公司影响	是否关联交易	关联关系
上海氯碱化工股份有限公司	上海华谊天原化工物流有限公司	固定资产	2,810.46	2026/1/1	2028/12/31	1,128.45	按协议价结算		是	母公司的控股子公司
上海氯碱化工股份有限	上海华谊控股集团有限	固定资产	13.04	2025/1/1	2025/12/31	3.65	按协议价结算		是	控股股东

公司	公司									
上海华谊控股集团股份有限公司	上海氯碱化工股份有限公司	房屋及建筑物	656.30	2026/1/1	2028/12/31	-225.63	按协议价结算		是	控股股东
上海化工研究院有限公司	上海氯碱化工股份有限公司	房屋及建筑物	217.84	2025/1/1	2026/12/31	-169.16	按协议价结算		是	母公司的全资子公司

租赁情况说明

无

(二) 担保情况

适用 不适用

(三) 委托他人进行现金资产管理的情况

1、委托理财情况

(1). 委托理财总体情况

适用 不适用

其他情况

适用 不适用

(2). 单项委托理财情况

适用 不适用

其他情况

适用 不适用

(3). 委托理财减值准备

适用 不适用

2、委托贷款情况

(1). 委托贷款总体情况

适用 不适用

其他情况

适用 不适用

(2). 单项委托贷款情况

适用 不适用

其他情况

适用 不适用

(3). 委托贷款减值准备

适用 不适用

3、其他情况

适用 不适用

(四) 其他重大合同

适用 不适用

**十四、募集资金使用进展说明**

适用 不适用

**十五、其他对投资者作出价值判断和投资决策有重大影响的重大事项的说明**

适用 不适用

## 第六节 股份变动及股东情况

### 一、股本变动情况

#### (一) 股份变动情况表

##### 1、股份变动情况表

报告期内，公司股份总数及股本结构未发生变化。

##### 2、股份变动情况说明

适用 不适用

##### 3、股份变动对最近一年和最近一期每股收益、每股净资产等财务指标的影响（如有）

适用 不适用

##### 4、公司认为必要或证券监管机构要求披露的其他内容

适用 不适用

#### (二) 限售股份变动情况

适用 不适用

### 二、证券发行与上市情况

#### (一) 截至报告期内证券发行情况

适用 不适用

截至报告期内证券发行情况的说明（存续期内利率不同的债券，请分别说明）：

适用 不适用

#### (二) 公司股份总数及股东结构变动及公司资产和负债结构的变动情况

适用 不适用

#### (三) 现存的内部职工股情况

适用 不适用

### 三、股东和实际控制人情况

#### (一) 股东总数

截至报告期末普通股股东总数(户)	73,237
年度报告披露日前上一月末的普通股股东总数(户)	79,712
截至报告期末表决权恢复的优先股股东总数（户）	不适用
年度报告披露日前上一月末表决权恢复的优先股股东总数（户）	不适用

## (二) 截至报告期末前十名股东、前十名流通股东（或无限售条件股东）持股情况表

单位：股

前十名股东持股情况（不含通过转融通出借股份）							
股东名称 （全称）	报告期内增 减	期末持股数 量	比例 （%）	持有有 限售条 件股份 数量	质押、标记 或冻结情况		股东性 质
					股份 状态	数量	
上海华谊控股集团有限公司	0	538,805,647	46.59	0	无	0	国有法人
ISHARES CORE MSCI EMERGING MARKETS ETF	1,151,500	8,894,809	0.77	0	未知	0	境外法人
施亦珺	8,855,300	8,855,300	0.77	0	无	0	境内自然人
香港中央结算有限公司	746,199	6,774,347	0.59	0	无	0	未知
VANGUARD EMERGING MARKETS STOCK INDEX FUND	0	6,349,390	0.55	0	未知	0	境外法人
VANGUARD TOTAL INTERNATIONAL STOCK INDEX FUND	0	5,370,897	0.46	0	未知	0	境外法人
SPDR Portfolio Emerging Markets ETF	592,500	4,272,020	0.37	0	未知	0	境外法人
ARROWSTREET EMERGING MARKET ALPHA EXTENSION TRUST FUND	516,400	3,967,688	0.34	0	未知	0	境外法人
孙月龙	0	3,903,201	0.34	0	无	0	境内自然人
SSGA SPDR ETFs EUROPE I PUBLIC LIMITED COMPANY(SPFb)	965,108	3,411,808	0.30	0	无	0	境外法人

前十名无限售条件股东持股情况（不含通过转融通出借股份）			
股东名称	持有无限售条件 流通股的数量	股份种类及数量	
		种类	数量
上海华谊控股集团有限公司	538,805,647	人民币普通股	538,805,647
ISHARES CORE MSCI EMERGING MARKETS ETF	8,894,809	境内上市外资股	8,894,809
施亦珺	8,855,300	人民币普通股	8,855,300
香港中央结算有限公司	6,774,347	人民币普通股	6,774,347
VANGUARD EMERGING MARKETS STOCK INDEX FUND	6,349,390	境内上市外资股	6,349,390
VANGUARD TOTAL INTERNATIONAL STOCK INDEX FUND	5,370,897	境内上市外资股	5,370,897
SPDR Portfolio Emerging Markets ETF	4,272,020	境内上市外资股	4,272,020
ARROWSTREET EMERGING MARKET ALPHA EXTENSION TRUST FUND	3,967,688	境内上市外资股	3,967,688
孙月龙	3,903,201	人民币普通股	3,903,201
SSGA SPDR ETFs EUROPE I PUBLIC LIMITED COMPANY(SPFb)	3,411,808	境内上市外资股	3,411,808
前十名股东中回购专户情况说明	不适用		
上述股东委托表决权、受托表决权、放弃表决权的说明	不适用		

上述股东关联关系或一致行动的说明	公司未知上述股东之间是否存在关联关系或属于一致行动人
表决权恢复的优先股股东及持股数量的说明	不适用

持股 5%以上股东、前十名股东及前十名无限售流通股股东参与转融通业务出借股份情况  
适用 不适用

前十名股东及前十名无限售流通股股东因转融通出借/归还原因导致较上期发生变化  
适用 不适用

前十名有限售条件股东持股数量及限售条件  
适用 不适用

### (三) 战略投资者或一般法人因配售新股成为前 10 名股东

适用 不适用

## 四、控股股东及实际控制人情况

### (一) 控股股东情况

#### 1、法人

适用 不适用

名称	上海华谊控股集团有限公司
单位负责人或法定代表人	顾立立
成立日期	1997年1月23日
主要经营业务	一般项目：授权范围内的国有资产经营与管理，实业投资，化工产品及其设备的销售，技术服务、技术开发、技术咨询、技术交流、技术转让、技术推广，医药产品的投资，从事化工医药装备工程安装、维修及承包服务，承包境外化工工程和境内国际招标工程，上述境外工程所需的设备、材料的出口，对外派遣实施上述境外工程所需的劳务人员，从事货物及技术的进出口业务。（除依法须经批准的项目外，凭营业执照依法自主开展经营活动）
报告期内控股和参股的其他境内外上市公司的股权情况	报告期末，上海华谊控股集团有限公司持有上海华谊集团股份有限公司 38.09%股份、国新文化控股股份有限公司 10.29%股份。
其他情况说明	无

#### 2、自然人

适用 不适用

#### 3、公司不存在控股股东情况的特别说明

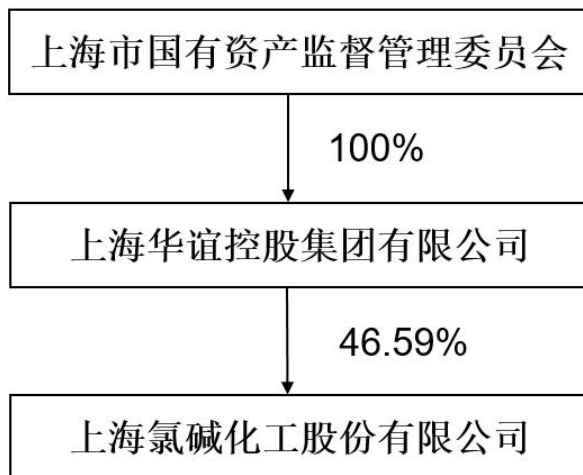
适用 不适用

#### 4、报告期内控股股东变更情况的说明

适用 不适用

5、 公司与控股股东之间的产权及控制关系的方框图

√适用 □不适用



(二) 实际控制人情况

1、 法人

√适用 □不适用

名称	上海市国有资产监督管理委员会
----	----------------

2、 自然人

□适用 √不适用

3、 公司不存在实际控制人情况的特别说明

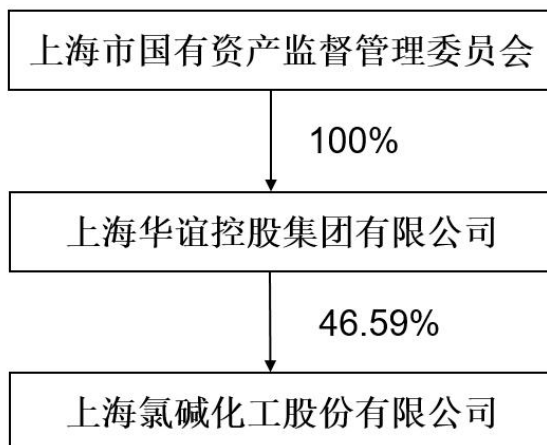
□适用 √不适用

4、 报告期内公司控制权发生变更的情况说明

□适用 √不适用

5、 公司与实际控制人之间的产权及控制关系的方框图

√适用 □不适用



6、实际控制人通过信托或其他资产管理方式控制公司

适用 不适用

(三) 控股股东及实际控制人其他情况介绍

适用 不适用

五、公司控股股东或第一大股东及其一致行动人累计质押股份数量占其所持公司股份数量比例达到 **80%**以上

适用 不适用

六、其他持股在百分之十以上的法人股东

适用 不适用

七、股份限制减持情况说明

适用 不适用

八、股份回购在报告期的具体实施情况

适用 不适用

九、优先股相关情况

适用 不适用

## 第七节 债券相关情况

### 一、公司债券（含企业债券）和非金融企业债务融资工具

适用 不适用

### 二、可转换公司债券情况

适用 不适用

## 第八节 财务报告

### 一、审计报告

适用 不适用

审计报告

信会师报字[2026]第 ZA11410 号

上海氯碱化工股份有限公司全体股东：

#### 一、 审计意见

我们审计了上海氯碱化工股份有限公司（以下简称“氯碱化工”）财务报表，包括 2025 年 12 月 31 日的合并及母公司资产负债表，2025 年度的合并及母公司利润表、合并及母公司现金流量表、合并及母公司所有者权益变动表以及相关财务报表附注。

我们认为，后附的财务报表在所有重大方面按照企业会计准则的规定编制，公允反映了氯碱化工 2025 年 12 月 31 日的合并及母公司财务状况以及 2025 年度的合并及母公司经营成果和现金流量。

#### 二、 形成审计意见的基础

我们按照中国注册会计师审计准则的规定执行了审计工作。审计报告的“注册会计师对财务报表审计的责任”部分进一步阐述了我们在这些准则下的责任。按照《中国注册会计师独立性准则第 1 号——财务报表审计和审阅业务对独立性的要求》和中国注册会计师职业道德守则，我们独立于氯碱化工，并履行了职业道德方面的其他责任。我们在审计中遵循了对公众利益实体审计的独立性要求。我们相信，我们获取的审计证据是充分、适当的，为发表审计意见提供了基础。

#### 三、 关键审计事项

关键审计事项是我们根据职业判断，认为对本期财务报表审计最为重要的事项。这些事项的应对以对财务报表整体进行审计并形成审计意见为背景，我们不对这些事项单独发表意见。

我们在审计中识别出的关键审计事项汇总如下：

关键审计事项	该事项在审计中是如何应对的
<b>(一) 收入确认</b>	
如财务报表附注三、(二十四)收入及五、(三十九)营业收入和营业成本所述，氯碱化工是一家从事制造和销售烧碱、氯及氯制品，以及聚氯乙烯塑料树脂与制品的专业公司；2025 年度实现主营业务收入人民币 776,375.61 万元。由于收入是公司的关键业	我们执行的主要审计程序如下： 1、了解、评估与销售收款相关的内部控制设计及执行情况，确认相关内部控制设计是否合理并得到有效执行； 2、选取样本检查销售合同，识别与商品控制权转移相关的合同条款与条件，评价收

<p>绩指标之一，从而存在管理层为达到特定目标或期望而操纵收入的固有风险。因此我们将收入确认确定为关键审计事项。</p>	<p>入确认时点是否符合企业会计准则的要求；</p> <p>3、对报告期记录的收入交易选取样本，核对发票、销售合同、抄表记录、称重计量单及客户收货记录等，评价相关收入确认是否符合氯碱化工收入确认的会计政策；</p> <p>4、对收入和成本执行分析性程序，包括：报告期各月度收入、成本、毛利波动分析；主要产品报告期收入、成本、毛利率与上期比较分析等，观察是否存在异常交易等情况；</p> <p>5、对收入进行截止性测试，关注是否存在重大跨期，抽样检查资产负债表日前、后确认的收入，核对发货记录和收货确认、海关报关文件、抄表记录等并检查期后销售退回情况，以评估销售收入是否在恰当的期间确认。</p> <p>6、结合主要客户应收账款余额函证，确认收入金额是否真实，准确、完整。</p>
<p><b>（二）在建工程的确认和计量</b></p>	
<p>如财务报表附注三、（十六）在建工程及五、（十一）在建工程所述，氯碱化工截至 2025 年 12 月 31 日止合并财务报表在建工程余额为人民币 469,433.03 万元，占合并资产总额的比重达 31.09%。由于在建工程成本中包含大量工程合同及设备采购合同，其准确性和完整性依赖管理层内部控制系统，上述判断和估计的合理性对在建工程的计价及财务报表的公允列报具有重大影响，因此我们将其确定为关键审计事项。</p>	<p>我们执行的主要审计程序如下：1、了解、评估与在建工程相关的内部控制设计及执行情况，确认相关内部控制设计是否合理并得到有效执行；</p> <p>2、获得公司在建项目的立项报告、可研报告等资料，了解在建工程项目的建设内容及预算，评估在建工程项目的商业合理性及预算编制的合理性；</p> <p>3、获取公司在建工程明细表，抽查本年新增的在建工程投入，检查与之相关的工程合同、监理报告、工程进度拨款单、发票等资料，复核计入在建工程的投资额是否准确；</p> <p>4、实地查看工程施工现场，实施监盘程序，了解和评估工程进度，并与账面记录进行核对；</p> <p>5、取得借款合同，结合在建工程投入情况，对管理层计算资本化借款费用时所采用的开始资本化和停止资本化的时点的合理性进行了评估。根据借款合同的相关条款，对本年度符合资本化条件的借款利息支出进行了重新计算。</p>

#### 四、其他信息

氯碱化工管理层（以下简称管理层）对其他信息负责。其他信息包括氯碱化工 2025 年年度报告中涵盖的信息，但不包括财务报表和我们的审计报告。

我们对财务报表发表的审计意见不涵盖其他信息，我们也不对其他信息发表任何形式的鉴证结论。

结合我们对财务报表的审计，我们的责任是阅读其他信息，在此过程中，考虑其他信息是否与财务报表或我们在审计过程中了解到的情况存在重大不一致或者似乎存在重大错报。

基于我们已执行的工作，如果我们确定其他信息存在重大错报，我们应当报告该事实。在这方面，我们无任何事项需要报告。

## 五、 管理层和治理层对财务报表的责任

管理层负责按照企业会计准则的规定编制财务报表，使其实现公允反映，并设计、执行和维护必要的内部控制，以使财务报表不存在由于舞弊或错误导致的重大错报。

在编制财务报表时，管理层负责评估氯碱化工的持续经营能力，披露与持续经营相关的事项（如适用），并运用持续经营假设，除非计划进行清算、终止运营或别无其他现实的选择。

治理层负责监督氯碱化工的财务报告过程。

## 六、 注册会计师对财务报表审计的责任

我们的目标是对财务报表整体是否不存在由于舞弊或错误导致的重大错报获取合理保证，并出具包含审计意见的审计报告。合理保证是高水平的保证，但并不能保证按照审计准则执行的审计在某一重大错报存在时总能发现。错报可能由于舞弊或错误导致，如果合理预期错报单独或汇总起来可能影响财务报表使用者依据财务报表作出的经济决策，则通常认为错报是重大的。

在按照审计准则执行审计工作的过程中，我们运用职业判断，并保持职业怀疑。同时，我们也执行以下工作：

（一）识别和评估由于舞弊或错误导致的财务报表重大错报风险，设计和实施审计程序以应对这些风险，并获取充分、适当的审计证据，作为发表审计意见的基础。由于舞弊可能涉及串通、伪造、故意遗漏、虚假陈述或凌驾于内部控制之上，未能发现由于舞弊导致的重大错报的风险高于未能发现由于错误导致的重大错报的风险。

（二）了解与审计相关的内部控制，以设计恰当的审计程序。

（三）评价管理层选用会计政策的恰当性和作出会计估计及相关披露的合理性。

（四）对管理层使用持续经营假设的恰当性得出结论。同时，根据获取的审计证据，就可能对氯碱化工持续经营能力产生重大疑虑的事项或情况是否存在重大不确定性得出结论。如果我们得出结论认为存在重大不确定性，审计准则要求我们在审计报告中提请报表使用者注意财务报表中的相关披露；如果披露不充分，我们应当发表非无保留意见。我们的结论基于截至审计报告日可获得的信息。然而，未来的事项或情况可能导致氯碱化工不能持续经营。

（五）评价财务报表的总体列报（包括披露）、结构和内容，并评价财务报表是否公允反映相关交易和事项。

（六）就氯碱化工中实体或业务活动的财务信息获取充分、适当的审计证据，以对合并财务报表发表审计意见。我们负责指导、监督和执行集团审计，并对审计意见承担全部责任。

我们与治理层就计划的审计范围、时间安排和重大审计发现等事项进行沟通，包括沟通我们在审计中识别出的值得关注的内部控制缺陷。

我们还就已遵守与独立性相关的职业道德要求向治理层提供声明，并与治理层沟通可能被合理认为影响我们独立性的所有关系和其他事项。

从与治理层沟通过的事项中，我们确定哪些事项对本期财务报表审计最为重要，因而构成关键审计事项。我们在审计报告中描述这些事项，除非法律法规禁止公开披露这些事项，或在极少数情形下，如果合理预期在审计报告中沟通某事项造成的负面后果超过在公众利益方面产生的益处，我们确定不应在审计报告中沟通该事项。

立信会计师事务所  
（特殊普通合伙）

中国注册会计师： 陈竑  
（项目合伙人）

中国注册会计师： 袁洋

中国·上海

二〇二六年四月十七日

## 二、财务报表

## 合并资产负债表

2025年12月31日

编制单位：上海氯碱化工股份有限公司

单位：元 币种：人民币

项目	附注	2025年12月31日	2024年12月31日
<b>流动资产：</b>			
货币资金		2,918,426,203.11	2,650,755,017.17
结算备付金			
拆出资金			
交易性金融资产			
衍生金融资产			
应收票据			
应收账款		263,710,867.37	245,559,069.30
应收款项融资		239,062,723.16	179,966,578.14
预付款项		137,935,335.46	73,411,794.97
应收保费			
应收分保账款			
应收分保合同准备金			
其他应收款		506,705.04	94,102.02
其中：应收利息			
应收股利			
买入返售金融资产			
存货		307,590,231.04	363,963,243.72
其中：数据资源			
合同资产			
持有待售资产			
一年内到期的非流动资产			
其他流动资产		263,033,948.04	79,035,429.16
流动资产合计		4,130,266,013.22	3,592,785,234.48
<b>非流动资产：</b>			
发放贷款和垫款			
债权投资			
其他债权投资			
长期应收款			
长期股权投资		844,670,186.24	840,003,669.94
其他权益工具投资		301,620,709.16	417,518,477.80
其他非流动金融资产			
投资性房地产			
固定资产		4,428,212,554.58	4,637,133,423.50
在建工程		4,694,330,348.12	1,313,958,648.15
生产性生物资产			
油气资产			
使用权资产		16,086,987.54	13,613,938.64

无形资产		398,884,585.03	410,595,643.16
其中：数据资源			
开发支出			
其中：数据资源			
商誉			
长期待摊费用		34,399,969.25	42,096,907.24
递延所得税资产		39,693,997.13	27,725,056.57
其他非流动资产		207,889,239.56	510,050,793.72
非流动资产合计		10,965,788,576.61	8,212,696,558.72
资产总计		15,096,054,589.83	11,805,481,793.20
<b>流动负债：</b>			
短期借款		1,674,765,413.08	589,795,513.11
向中央银行借款			
拆入资金			
交易性金融负债			
衍生金融负债			
应付票据		897,309,056.35	485,147,122.81
应付账款		1,624,345,103.78	1,140,848,034.59
预收款项		16,511.92	71,136.00
合同负债		176,634,430.65	177,162,511.41
卖出回购金融资产款			
吸收存款及同业存放			
代理买卖证券款			
代理承销证券款			
应付职工薪酬		98,367,235.14	110,766,491.36
应交税费		34,326,285.41	9,869,114.64
其他应付款		116,648,092.08	362,955,402.78
其中：应付利息		4,063,675.76	4,106,173.11
应付股利		2,724,553.75	2,724,553.75
应付手续费及佣金			
应付分保账款			
持有待售负债			
一年内到期的非流动负债		3,998,244.40	3,568,664.04
其他流动负债		20,934,719.81	21,693,085.14
流动负债合计		4,647,345,092.62	2,901,877,075.88
<b>非流动负债：</b>			
保险合同准备金			
长期借款		852,659,700.15	
应付债券			
其中：优先股			
永续债			
租赁负债		11,277,265.27	9,204,540.35
长期应付款			
长期应付职工薪酬		84,270,000.00	92,070,000.00
预计负债			
递延收益		111,097,424.82	62,404,633.80
递延所得税负债		74,774,641.65	56,768,042.22
其他非流动负债			

非流动负债合计		1,134,079,031.89	220,447,216.37
负债合计		5,781,424,124.51	3,122,324,292.25
<b>所有者权益（或股东权益）：</b>			
实收资本（或股本）		1,156,399,976.00	1,156,399,976.00
其他权益工具			
其中：优先股			
永续债			
资本公积		1,643,561,936.57	1,643,561,464.55
减：库存股			
其他综合收益		58,664,067.40	111,580,571.06
专项储备			
盈余公积		580,342,441.87	580,342,441.87
一般风险准备			
未分配利润		5,884,986,179.65	5,199,364,540.71
归属于母公司所有者权益（或股东权益）合计		9,323,954,601.49	8,691,248,994.19
少数股东权益		-9,324,136.17	-8,091,493.24
所有者权益（或股东权益）合计		9,314,630,465.32	8,683,157,500.95
负债和所有者权益（或股东权益）总计		15,096,054,589.83	11,805,481,793.20

公司负责人：张伟民 主管会计工作负责人：虞斌 会计机构负责人：刘新艳

### 母公司资产负债表

2025年12月31日

编制单位：上海氯碱化工股份有限公司

单位：元 币种：人民币

项目	附注	2025年12月31日	2024年12月31日
<b>流动资产：</b>			
货币资金		2,189,256,772.73	2,271,954,009.76
交易性金融资产			
衍生金融资产			
应收票据			
应收账款		618,684,918.19	390,717,339.16
应收款项融资		128,409,192.74	115,539,341.54
预付款项		73,032,122.07	44,070,003.81
其他应收款		1,754,237,538.38	1,584,093,995.00
其中：应收利息			
应收股利			
存货		182,122,826.30	215,002,539.96
其中：数据资源			
合同资产			
持有待售资产			
一年内到期的非流动资产			
其他流动资产		3,132,639.06	3,408,394.14
流动资产合计		4,948,876,009.47	4,624,785,623.37
<b>非流动资产：</b>			

债权投资			
其他债权投资			
长期应收款			
长期股权投资		4,111,930,761.29	3,084,194,244.99
其他权益工具投资		275,269,942.81	393,815,317.13
其他非流动金融资产			
投资性房地产			
固定资产		1,637,074,590.70	1,494,894,233.49
在建工程		267,176,546.20	436,371,621.09
生产性生物资产			
油气资产			
使用权资产		5,459,942.36	4,431,212.60
无形资产		140,013,109.60	147,285,769.17
其中：数据资源			
开发支出			
其中：数据资源			
商誉			
长期待摊费用		17,951,311.60	27,982,252.12
递延所得税资产		24,886,013.50	17,545,379.01
其他非流动资产		3,757,926.00	743,100.00
非流动资产合计		6,483,520,144.06	5,607,263,129.60
资产总计		11,432,396,153.53	10,232,048,752.97
<b>流动负债：</b>			
短期借款			121,313,922.10
交易性金融负债			
衍生金融负债			
应付票据		1,668,738,964.69	628,500,304.10
应付账款		252,420,417.25	449,483,351.96
预收款项			
合同负债		97,783,474.80	111,246,931.68
应付职工薪酬		82,776,493.58	94,876,909.35
应交税费		19,169,304.18	5,769,060.39
其他应付款		75,058,999.17	88,647,967.29
其中：应付利息			
应付股利		1,189,676.90	1,189,676.90
持有待售负债			
一年内到期的非流动负债		1,997,616.73	2,220,231.33
其他流动负债		12,590,238.94	14,324,549.05
流动负债合计		2,210,535,509.34	1,516,383,227.25
<b>非流动负债：</b>			
长期借款			
应付债券			
其中：优先股			
永续债			
租赁负债		3,181,304.08	2,329,418.65
长期应付款			
长期应付职工薪酬		84,270,000.00	92,070,000.00
预计负债			

递延收益		58,872,433.79	58,509,633.80
递延所得税负债		68,559,156.71	51,837,002.95
其他非流动负债			
非流动负债合计		214,882,894.58	204,746,055.40
负债合计		2,425,418,403.92	1,721,129,282.65
<b>所有者权益（或股东权益）：</b>			
实收资本（或股本）		1,156,399,976.00	1,156,399,976.00
其他权益工具			
其中：优先股			
永续债			
资本公积		1,690,183,466.46	1,690,182,994.44
减：库存股			
其他综合收益		46,094,182.90	100,996,390.82
专项储备			
盈余公积		580,342,441.87	580,342,441.87
未分配利润		5,533,957,682.38	4,982,997,667.19
所有者权益（或股东权益）合计		9,006,977,749.61	8,510,919,470.32
负债和所有者权益（或股东权益）总计		11,432,396,153.53	10,232,048,752.97

公司负责人：张伟民 主管会计工作负责人：虞斌 会计机构负责人：刘新艳

### 合并利润表

2025年1—12月

单位：元 币种：人民币

项目	附注	2025年度	2024年度
一、营业总收入		7,820,695,925.98	8,184,681,916.34
其中：营业收入		7,820,695,925.98	8,184,681,916.34
利息收入			
已赚保费			
手续费及佣金收入			
二、营业总成本		7,099,264,493.68	7,416,989,375.26
其中：营业成本		6,512,044,797.44	6,715,126,534.61
利息支出			
手续费及佣金支出			
退保金			
赔付支出净额			
提取保险责任准备金净额			
保单红利支出			
分保费用			
税金及附加		23,784,905.68	27,094,128.47
销售费用		193,923,035.97	175,186,845.82
管理费用		154,403,310.88	190,314,901.89
研发费用		298,167,536.36	290,993,145.84
财务费用		-83,059,092.65	18,273,818.63
其中：利息费用		30,394,487.10	42,632,924.69
利息收入		124,175,449.90	49,847,291.54

加：其他收益		88,184,691.16	16,067,662.96
投资收益（损失以“-”号填列）		231,508,557.37	206,663,786.07
其中：对联营企业和合营企业的投资收益		220,666,044.28	174,562,392.88
以摊余成本计量的金融资产终止确认收益			
汇兑收益（损失以“-”号填列）			
净敞口套期收益（损失以“-”号填列）			
公允价值变动收益（损失以“-”号填列）			
信用减值损失（损失以“-”号填列）		-1,006,523.09	-627,865.73
资产减值损失（损失以“-”号填列）		-92,846,882.32	-80,790,158.60
资产处置收益（损失以“-”号填列）		-3,191,525.41	-14,592.15
三、营业利润（亏损以“-”号填列）		944,079,750.01	908,991,373.63
加：营业外收入		1,414,195.94	627,331.01
减：营业外支出		148,630.21	2,726,734.76
四、利润总额（亏损总额以“-”号填列）		945,345,315.74	906,891,969.88
减：所得税费用		83,939,166.93	78,817,962.38
五、净利润（净亏损以“-”号填列）		861,406,148.81	828,074,007.50
（一）按经营持续性分类			
1.持续经营净利润（净亏损以“-”号填列）		861,406,148.81	828,074,007.50
2.终止经营净利润（净亏损以“-”号填列）			
（二）按所有权归属分类			
1.归属于母公司股东的净利润（净亏损以“-”号填列）		862,638,791.74	787,385,769.87
2.少数股东损益（净亏损以“-”号填列）		-1,232,642.93	40,688,237.63
六、其他综合收益的税后净额		12,910,338.50	36,133,273.15
（一）归属母公司所有者的其他综合收益的税后净额		12,910,338.50	36,133,273.15
1.不能重分类进损益的其他综合收益		12,910,338.50	36,133,273.15
（1）重新计量设定受益计划变动额		1,990,000.00	-3,876,520.37
（2）权益法下不能转损益的其他综合收益			
（3）其他权益工具投资公允价值变动		10,920,338.50	40,009,793.52

(4) 企业自身信用风险公允价值变动			
2. 将重分类进损益的其他综合收益			
(1) 权益法下可转损益的其他综合收益			
(2) 其他债权投资公允价值变动			
(3) 金融资产重分类计入其他综合收益的金额			
(4) 其他债权投资信用减值准备			
(5) 现金流量套期储备			
(6) 外币财务报表折算差额			
(7) 其他			
(二) 归属于少数股东的其他综合收益的税后净额			
七、综合收益总额		874,316,487.31	864,207,280.65
(一) 归属于母公司所有者的综合收益总额		875,549,130.24	823,519,043.02
(二) 归属于少数股东的综合收益总额		-1,232,642.93	40,688,237.63
八、每股收益：			
(一) 基本每股收益(元/股)		0.7460	0.6809
(二) 稀释每股收益(元/股)		0.7460	0.6809

本期发生同一控制下企业合并的，被合并方在合并前实现的净利润为：0 元，上期被合并方实现的净利润为：0 元。

公司负责人：张伟民 主管会计工作负责人：虞斌 会计机构负责人：刘新艳

### 母公司利润表

2025 年 1—12 月

单位：元 币种：人民币

项目	附注	2025 年度	2024 年度
一、营业收入		5,476,594,323.21	5,618,125,747.43
减：营业成本		4,685,022,708.29	4,715,067,461.18
税金及附加		11,953,304.99	20,174,217.36
销售费用		123,585,758.72	97,262,896.19
管理费用		86,004,159.25	93,279,768.38
研发费用		178,593,529.84	177,191,998.84
财务费用		-130,191,907.34	-50,446,205.89
其中：利息费用		16,522,961.24	8,195,051.02
利息收入		154,270,634.93	75,398,310.29
加：其他收益		86,589,853.78	14,782,921.02
投资收益（损失以“-”号填列）		230,191,576.78	204,806,035.55
其中：对联营企业和合营企业的投资收益		220,666,044.28	174,562,392.88
以摊余成本计量的金融资产终止确认收益			

净敞口套期收益（损失以“-”号填列）			
公允价值变动收益（损失以“-”号填列）			
信用减值损失（损失以“-”号填列）		-11,998,394.37	-2,592,413.53
资产减值损失（损失以“-”号填列）		-29,021,538.01	-58,456,720.65
资产处置收益（损失以“-”号填列）		-4,051,838.50	-14,592.15
二、营业利润（亏损以“-”号填列）		793,336,429.14	724,120,841.61
加：营业外收入		49,650.02	95,798.00
减：营业外支出		14,246.66	100,000.66
三、利润总额（亏损总额以“-”号填列）		793,371,832.50	724,116,638.95
减：所得税费用		65,394,664.51	71,651,912.59
四、净利润（净亏损以“-”号填列）		727,977,167.99	652,464,726.36
（一）持续经营净利润（净亏损以“-”号填列）		727,977,167.99	652,464,726.36
（二）终止经营净利润（净亏损以“-”号填列）			
五、其他综合收益的税后净额		10,924,634.24	30,213,105.04
（一）不能重分类进损益的其他综合收益		10,924,634.24	30,213,105.04
1.重新计量设定受益计划变动额		1,990,000.00	-3,876,520.37
2.权益法下不能转损益的其他综合收益			
3.其他权益工具投资公允价值变动		8,934,634.24	34,089,625.41
4.企业自身信用风险公允价值变动			
（二）将重分类进损益的其他综合收益			
1.权益法下可转损益的其他综合收益			
2.其他债权投资公允价值变动			
3.金融资产重分类计入其他综合收益的金额			
4.其他债权投资信用减值准备			
5.现金流量套期储备			
6.外币财务报表折算差额			
7.其他			
六、综合收益总额		738,901,802.23	682,677,831.40
七、每股收益：			
（一）基本每股收益(元/股)			
（二）稀释每股收益(元/股)			

公司负责人：张伟民 主管会计工作负责人：虞斌 会计机构负责人：刘新艳

合并现金流量表  
2025年1—12月

单位：元 币种：人民币

项目	附注	2025年度	2024年度
<b>一、经营活动产生的现金流量：</b>			
销售商品、提供劳务收到的现金		6,342,933,179.87	7,926,963,997.28
客户存款和同业存放款项净增加额			
向中央银行借款净增加额			
向其他金融机构拆入资金净增加额			
收到原保险合同保费取得的现金			
收到再保业务现金净额			
保户储金及投资款净增加额			
收取利息、手续费及佣金的现金			
拆入资金净增加额			
回购业务资金净增加额			
代理买卖证券收到的现金净额			
收到的税费返还		162,665,606.07	42,099,544.32
收到其他与经营活动有关的现金		194,985,806.89	77,366,012.58
经营活动现金流入小计		6,700,584,592.83	8,046,429,554.18
购买商品、接受劳务支付的现金		4,476,882,584.53	5,755,949,550.27
客户贷款及垫款净增加额			
存放中央银行和同业款项净增加额			
支付原保险合同赔付款项的现金			
拆出资金净增加额			
支付利息、手续费及佣金的现金			
支付保单红利的现金			
支付给职工及为职工支付的现金		395,200,143.58	353,097,451.57
支付的各项税费		189,478,953.78	279,859,073.36
支付其他与经营活动有关的现金		507,177,603.17	440,453,548.96
经营活动现金流出小计		5,568,739,285.06	6,829,359,624.16
经营活动产生的现金流量净额		1,131,845,307.77	1,217,069,930.02

<b>二、投资活动产生的现金流量：</b>			
收回投资收到的现金		133,703,309.35	201,378,152.11
取得投资收益收到的现金		226,842,513.09	386,101,393.19
处置固定资产、无形资产和其他长期资产收回的现金净额		245,731.74	9,453.00
处置子公司及其他营业单位收到的现金净额			
收到其他与投资活动有关的现金			
投资活动现金流入小计		360,791,554.18	587,488,998.30
购建固定资产、无形资产和其他长期资产支付的现金		2,622,145,408.00	805,927,629.73
投资支付的现金			
质押贷款净增加额			
取得子公司及其他营业单位支付的现金净额			
支付其他与投资活动有关的现金			
投资活动现金流出小计		2,622,145,408.00	805,927,629.73
投资活动产生的现金流量净额		-2,261,353,853.82	-218,438,631.43
<b>三、筹资活动产生的现金流量：</b>			
吸收投资收到的现金			
其中：子公司吸收少数股东投资收到的现金			
取得借款收到的现金		2,526,753,469.90	715,835,052.72
收到其他与筹资活动有关的现金			
筹资活动现金流入小计		2,526,753,469.90	715,835,052.72
偿还债务支付的现金		829,581,906.53	1,668,173,849.50
分配股利、利润或偿付利息支付的现金		278,417,385.49	265,817,391.08
其中：子公司支付给少数股东的股利、利润			
支付其他与筹资活动有关的现金		6,665,622.67	692,395,097.49
筹资活动现金流出小计		1,114,664,914.69	2,626,386,338.07
筹资活动产生的现金流量净额		1,412,088,555.21	-1,910,551,285.35
<b>四、汇率变动对现金及现金等价物的影响</b>		-5,096,579.09	-9,490,035.93
<b>五、现金及现金等价物净增加额</b>		277,483,430.07	-921,410,022.69
加：期初现金及现金等价物余额		2,629,142,704.25	3,550,552,726.94
<b>六、期末现金及现金等价物余额</b>		2,906,626,134.32	2,629,142,704.25

公司负责人：张伟民 主管会计工作负责人：虞斌 会计机构负责人：刘新艳

母公司现金流量表  
2025年1—12月

单位：元 币种：人民币

项目	附注	2025年度	2024年度
<b>一、经营活动产生的现金流量：</b>			
销售商品、提供劳务收到的现金		5,253,522,061.39	5,613,537,127.80
收到的税费返还		28,043,451.07	
收到其他与经营活动有关的现金		162,844,596.91	105,201,748.44
经营活动现金流入小计		5,444,410,109.37	5,718,738,876.24
购买商品、接受劳务支付的现金		3,614,378,007.35	3,922,291,344.62
支付给职工及为职工支付的现金		261,595,576.36	239,902,027.53
支付的各项税费		108,087,971.52	234,071,544.79
支付其他与经营活动有关的现金		486,681,578.54	240,959,831.61
经营活动现金流出小计		4,470,743,133.77	4,637,224,748.55
经营活动产生的现金流量净额		973,666,975.60	1,081,514,127.69
<b>二、投资活动产生的现金流量：</b>			
收回投资收到的现金		133,703,309.35	201,378,152.11
取得投资收益收到的现金		225,525,532.50	384,243,642.67
处置固定资产、无形资产和其他长期资产收回的现金净额		245,731.74	9,453.00
处置子公司及其他营业单位收到的现金净额			
收到其他与投资活动有关的现金			393,065,294.44
投资活动现金流入小计		359,474,573.59	978,696,542.22
购建固定资产、无形资产和其他长期资产支付的现金		21,958,340.60	29,616,688.38
投资支付的现金		1,023,070,000.00	1,245,082,000.00
取得子公司及其他营业单位支付的现金净额			
支付其他与投资活动有关的现金			1,584,000,000.00
投资活动现金流出小计		1,045,028,340.60	2,858,698,688.38
投资活动产生的现金流量净额		-685,553,767.01	-1,880,002,146.16
<b>三、筹资活动产生的现金流量：</b>			
吸收投资收到的现金			
取得借款收到的现金			121,228,725.24
收到其他与筹资活动有关的现金			
筹资活动现金流入小计			121,228,725.24
偿还债务支付的现金		121,228,725.24	3,800,000.00

分配股利、利润或偿付利息支付的现金		244,224,580.87	235,295,048.84
支付其他与筹资活动有关的现金		3,220,038.44	2,867,800.00
筹资活动现金流出小计		368,673,344.55	241,962,848.84
筹资活动产生的现金流量净额		-368,673,344.55	-120,734,123.60
<b>四、汇率变动对现金及现金等价物的影响</b>		-2,137,101.07	-4,933,884.67
<b>五、现金及现金等价物净增加额</b>		-82,697,237.03	-924,156,026.74
加：期初现金及现金等价物余额		2,271,954,009.76	3,196,110,036.50
<b>六、期末现金及现金等价物余额</b>		2,189,256,772.73	2,271,954,009.76

公司负责人：张伟民 主管会计工作负责人：虞斌 会计机构负责人：刘新艳

合并所有者权益变动表  
2025年1—12月

单位：元 币种：人民币

项目	2025年度														
	归属于母公司所有者权益											少数股东权益	所有者权益合计		
	实收资本(或股本)	其他权益工具			资本公积	减：库存股	其他综合收益	专项储备	盈余公积	一般风险准备	未分配利润			其他	小计
	优先股	永续债	其他												
一、上年年末余额	1,156,399,976.00				1,643,561,464.55		111,580,571.06		580,342,441.87		5,199,364,540.71		8,691,248,994.19	-8,091,493.24	8,683,157,500.95
加：会计政策变更															
前期差错更正															
其他															
二、本年期初余额	1,156,399,976.00				1,643,561,464.55		111,580,571.06		580,342,441.87		5,199,364,540.71		8,691,248,994.19	-8,091,493.24	8,683,157,500.95
三、本期增减变动金额（减少以“－”号填列）					472.02		-52,916,503.66				685,621,638.94		632,705,607.30	-1,232,642.93	631,472,964.37
（一）综合收益总额							12,910,338.50				862,638,791.74		875,549,130.24	-1,232,642.93	874,316,487.31
（二）所有者投入和减少资本															
1. 所有者投入的普通股															
2. 其他权益工具持有者投入资本															
3. 股份支付计入所有者权益的金额															
4. 其他															

上海氯碱化工股份有限公司2025年年度报告

(三) 利润分配											242,843,994.96		-		242,843,994.96	
1. 提取盈余公积																
2. 提取一般风险准备																
3. 对所有者（或股东）的分配											242,843,994.96		-		242,843,994.96	
4. 其他																
(四) 所有者权益内部结转											65,826,842.16					
1. 资本公积转增资本（或股本）																
2. 盈余公积转增资本（或股本）																
3. 盈余公积弥补亏损																
4. 设定受益计划变动额结转留存收益																
5. 其他综合收益结转留存收益											65,826,842.16					
6. 其他																
(五) 专项储备																
1. 本期提取																28,911,321.33
2. 本期使用																28,911,321.33
(六) 其他																472.02
四、本期期末余额	1,156,399,976.00					1,643,561,936.57		58,664,067.40		580,342,441.87	5,884,986,179.65		9,323,954,601.49		9,324,136.17	9,314,630,465.32

项目	2024 年度													少数股东权益	所有者权益合计
	归属于母公司所有者权益														
	实收资本 (或股本)	其他权益工具			资本公积	减：库存股	其他综合收益	专项储备	盈余公积	一般风险准备	未分配利润	其他	小计		
	优先股	永续债	其他												
一、上年年末余额	1,156,399,976.00				1,673,381,727.93			79,983,304.96		580,342,441.87		4,638,722,758.99	8,128,830,209.75	606,460,445.94	8,735,290,655.69
加：会计政策变更															
前期差错更正															
其他															
二、本年期初余额	1,156,399,976.00				1,673,381,727.93			79,983,304.96		580,342,441.87		4,638,722,758.99	8,128,830,209.75	606,460,445.94	8,735,290,655.69
三、本期增减变动金额（减少以“-”号填列）					-29,820,263.38			31,597,266.10				560,641,781.72	562,418,784.44	614,551,939.18	52,133,154.74
（一）综合收益总额								36,133,273.15				787,385,769.87	823,519,043.02	40,688,237.63	864,207,280.65
（二）所有者投入和减少资本					-29,841,823.19								-29,841,823.19		-29,841,823.19
1. 所有者投入的普通股															
2. 其他权益工具持有者投入资本															
3. 股份支付计入所有者权益的金额															
4. 其他					-29,841,823.19								-29,841,823.19		-29,841,823.19
（三）利润分配												-231,279,995.20	-231,279,995.20		-231,279,995.20
1. 提取盈余公积															



单位：元 币种：人民币

项目	2025年度										
	实收资本 (或股本)	其他权益工具			资本公积	减：库存 股	其他综合 收益	专项储备	盈余公积	未分配利 润	所有者权 益合计
		优先股	永续债	其他							
一、上年年末余额	1,156,399,976.00				1,690,182,994.44		100,996,390.82		580,342,441.87	4,982,997,667.19	8,510,919,470.32
加：会计政策变更											
前期差错更正											
其他											
二、本年期初余额	1,156,399,976.00				1,690,182,994.44		100,996,390.82		580,342,441.87	4,982,997,667.19	8,510,919,470.32
三、本期增减变动金额（减少以“-”号填列）					472.02		-54,902,207.92			550,960,015.19	496,058,279.29
（一）综合收益总额							10,924,634.24			727,977,167.99	738,901,802.23
（二）所有者投入和减少资本											
1. 所有者投入的普通股											
2. 其他权益工具持有者投入资本											
3. 股份支付计入所有者权益的金额											
4. 其他											
（三）利润分配										-242,843,994.96	-242,843,994.96
1. 提取盈余公积											
2. 对所有者（或股东）的分配										-242,843,994.96	-242,843,994.96
3. 其他											
（四）所有者权益内部结转							-65,826,842.16			65,826,842.16	
1. 资本公积转增资本（或股本）											

2. 盈余公积转增资本（或股本）											
3. 盈余公积弥补亏损											
4. 设定受益计划变动额结转留存收益											
5. 其他综合收益结转留存收益							- 65,826,84 2.16			65,826,84 2.16	
6. 其他											
（五）专项储备											
1. 本期提取								16,463,485 .76			16,463,485 .76
2. 本期使用								16,463,485 .76			16,463,485 .76
（六）其他					472.02						472.02
四、本期期末余额	1,156,399,9 76.00				1,690,183, 466.46		46,094,18 2.90		580,342,4 41.87	5,533,957, 682.38	9,006,977, 749.61

项目	2024 年度										
	实收资本 (或股本)	其他权益工具			资本公积	减：库存 股	其他综合 收益	专项储备	盈余公积	未分配利 润	所有者权 益合计
		优先股	永续债	其他							
一、上年年末余额	1,156,399,9 76.00				1,690,161, 434.63		75,319,29 2.83		580,342,4 41.87	4,557,276, 928.98	8,059,500, 074.31
加：会计政策变更											
前期差错更正											
其他											
二、本年期初余额	1,156,399,9 76.00				1,690,161, 434.63		75,319,29 2.83		580,342,4 41.87	4,557,276, 928.98	8,059,500, 074.31
三、本期增减变动金额（减少以“-”号填列）					21,559.81		25,677,09 7.99			425,720,7 38.21	451,419,39 6.01
（一）综合收益总额							30,213,10 5.04			652,464,7 26.36	682,677,83 1.40
（二）所有者投入和减少资本											
1. 所有者投入的普通股											

上海氯碱化工股份有限公司2025年年度报告

2. 其他权益工具持有者投入资本											
3. 股份支付计入所有者权益的金额											
4. 其他											
(三) 利润分配										-	-
										231,279,995.20	231,279,995.20
1. 提取盈余公积											
2. 对所有者（或股东）的分配										-	-
										231,279,995.20	231,279,995.20
3. 其他											
(四) 所有者权益内部结转											
										-	-
										4,536,007.05	4,536,007.05
1. 资本公积转增资本（或股本）											
2. 盈余公积转增资本（或股本）											
3. 盈余公积弥补亏损											
4. 设定受益计划变动额结转留存收益											
5. 其他综合收益结转留存收益										-	-
										4,536,007.05	4,536,007.05
6. 其他											
(五) 专项储备											
1. 本期提取										14,420,360.62	14,420,360.62
2. 本期使用										14,420,360.62	14,420,360.62
(六) 其他											
										21,559.81	21,559.81
四、本期期末余额	1,156,399,976.00				1,690,182,994.44		100,996,390.82		580,342,441.87	4,982,997,667.19	8,510,919,470.32

公司负责人：张伟民 主管会计工作负责人：虞斌 会计机构负责人：刘新艳



### 三、公司基本情况

#### 1、公司概况

√适用 □不适用

上海氯碱化工股份有限公司（以下简称“公司”或“本公司”）经上海市经委沪经企[1992]307号文批准于1992年7月由上海氯碱总厂改制为上海氯碱化工股份有限公司。本公司的母公司及实际控制人为上海华谊控股集团有限公司。公司的企业法人营业执照注册号：

310000400016749，统一信用代码：91310000607200180E。1992年8月20日发行B股上市，1992年11月13日发行A股上市。股票代码：A股600618；B股900908。

公司于2006年1月11日实施了《股权分置改革方案》：上海华谊控股集团有限公司向流通A股股东以每10股送4.3股的方式支付对价，换取所有非流通股份的上市流通权。实施上述股改方案后，股本总数仍为1,164,483,067股，股份结构发生相应变化，其中：有限售条件股份为718,122,706股，占股份总数的61.67%，无限售条件股份为446,360,361股，占股份总数的38.33%。

2006年9月13日公司实施大股东及其附属企业以股抵债方案，减少股本8,083,091元，已经上海立信长江会计师事务所有限公司验证并出具信长会师报字（2006）第11533号验资报告。公司注册资本变更为1,156,399,976元，股本总数亦为1,156,399,976股，其中：有限售条件股份为710,039,615股，占股份总数的61.40%，无限售条件股份为446,360,361股，占股份总数的38.60%。

公司于2009年1月完成了股权分置改革，自2009年1月起，公司的股本1,156,399,976股均为无限售条件流通股。

公司注册地址为：上海市化学工业区神工路200号。

公司总部地址为：上海市黄浦区徐家汇路560号16楼。

公司行业类别：化工类。

公司经营范围：许可项目:危险化学品生产;危险化学品经营;用于传染病防治的消毒产品生产;货物进出口。（依法须经批准的项目,经相关部门批准后方可开展经营活动,具体经营项目以相关部门批准文件或许可证件为准）一般项目:化工产品生产（不含许可类化工产品）,化工产品销售（不含许可类化工产品）,化工机械设备、包装材料的批发、佣金代理（拍卖除外）,消毒剂销售（不含危险化学品）,普通货物仓储服务（不含危险化学品等需许可审批的项目）,仓储设备租赁服务,非居住房地产租赁。（除依法须经批准的项目外,凭营业执照依法自主开展经营活动）

本公司的母公司为上海华谊控股集团有限公司。本公司的最终控制方为上海市国有资产监督管理委员会。

本财务报表经公司董事会于2026年4月17日批准报出。

### 四、财务报表的编制基础

#### 1、编制基础

本财务报表按照财政部颁布的《企业会计准则——基本准则》和各项具体会计准则、企业会计准则应用指南、企业会计准则解释及其他相关规定（以下合称“企业会计准则”），以及中国证券监督管理委员会《公开发行证券的公司信息披露编报规则第15号——财务报告的一般规定》的相关规定编制。

#### 2、持续经营

√适用 □不适用

本公司财务报表以持续经营为编制基础。

### 五、重要会计政策及会计估计

具体会计政策和会计估计提示：

√适用 □不适用

具体会计政策和会计估计提示：

以下披露内容已涵盖了本公司根据实际生产经营特点制定的具体会计政策和会计估计。详见本附注“五、（11）金融工具”、“五、（16）存货”、“五、（十五）固定资产”、“五、（26）无形资产”、“五、（34）收入”、“五、（37）递延所得税资产和递延所得税负债”等。

### 1、遵循企业会计准则的声明

本财务报表符合财政部颁布的企业会计准则的要求，真实、完整地反映了本公司 2025 年 12 月 31 日的合并及母公司财务状况以及 2025 年度的合并及母公司经营成果和现金流量。

### 2、会计期间

自公历 1 月 1 日起至 12 月 31 日止为一个会计年度。

### 3、营业周期

√适用 □不适用

本公司营业周期为 12 个月。

### 4、记账本位币

本公司的记账本位币为人民币。

### 5、重要性标准确定方法和选择依据

√适用 □不适用

项目	重要性标准
重要的应收款项坏账准备收回或转回	单项收回或转回金额占各类应收款项总额的 10%以上且金额大于 2,000 万元
重要的应收款项实际核销	单项核销金额占各类应收款项坏账准备总额的 10%以上且金额大于 2,000 万元
账龄超过 1 年的重要预付款项	单项账龄逾期超过 1 年的预付款项占预付款项总额的 10%以上且金额大于 2,000 万元
重要的在建工程	单个项目的预算大于 5,000 万元
账龄超过一年的重要合同负债	单项账龄超过 1 年的合同负债占合同负债总额的 10%以上且金额大于 2,000 万元
合同负债账面价值发生重大变动	单项合同负债账面价值变动金额占期初合同负债余额的 30%以上
重要的应付账款	单项账龄超过 1 年的应付账款占应付账款总额的 10%以上且金额大于 2,000 万元
重要的其他应付款	单项账龄超过 1 年的其他应付款占其他应付款总额的 10%以上且金额大于 2,000 万元
收到/支付的重要的投资活动有关的现金	发生额大于 1,000 万元
重要的非全资子公司	子公司净资产占公司合并净资产 5%以上
重要的资本化研发项目	单个项目期末余额占开发支出期末余额 10%以上且金额大于 500 万元
重要的合营企业或联营企业	对单个被投资单位的长期股权投资账面价值占公司合并净资产的 2%以上且金额大于 1 亿元，或长期股权投资权益法下投资损益占公司合并净利润的 10%以上

## 6、同一控制下和非同一控制下企业合并的会计处理方法

√适用 □不适用

同一控制下企业合并：合并方在企业合并中取得的资产和负债（包括最终控制方收购被合并方而形成的商誉），按照合并日被合并方资产、负债在最终控制方合并财务报表中的账面价值为基础计量。在合并中取得的净资产账面价值与支付的合并对价账面价值（或发行股份面值总额）的差额，调整资本公积中的股本溢价，资本公积中的股本溢价不足冲减的，调整留存收益。

非同一控制下企业合并：合并成本为购买方在购买日为取得被购买方的控制权而付出的资产、发生或承担的负债以及发行的权益性证券的公允价值。合并成本大于合并中取得的被购买方可辨认净资产公允价值份额的差额，确认为商誉；合并成本小于合并中取得的被购买方可辨认净资产公允价值份额的差额，计入当期损益。在合并中取得的被购买方符合确认条件的各项可辨认资产、负债及或有负债在购买日按公允价值计量。

为企业合并发生的直接相关费用于发生时计入当期损益；为企业合并而发行权益性证券或债务性证券的交易费用，计入权益性证券或债务性证券的初始确认金额。

## 7、控制的判断标准和合并财务报表的编制方法

√适用 □不适用

### 1、控制的判断标准

合并财务报表的合并范围以控制为基础确定，合并范围包括本公司及全部子公司。控制，是指公司拥有对被投资方的权力，通过参与被投资方的相关活动而享有可变回报，并且有能力运用对被投资方的权力影响其回报金额。

### 2、合并程序

本公司将整个企业集团视为一个会计主体，按照统一的会计政策编制合并财务报表，反映本企业集团整体财务状况、经营成果和现金流量。本公司与子公司、子公司相互之间发生的内部交易的影响予以抵销。内部交易表明相关资产发生减值损失的，全额确认该部分损失。如子公司采用的会计政策、会计期间与本公司不一致的，在编制合并财务报表时，按本公司的会计政策、会计期间进行必要的调整。

子公司所有者权益、当期净损益和当期综合收益中属于少数股东的份额分别在合并资产负债表中所有者权益项目下、合并利润表中净利润项目下和综合收益总额项目下单独列示。子公司少数股东分担的当期亏损超过了少数股东在该子公司期初所有者权益中所享有份额而形成的余额，冲减少数股东权益。

#### （1）增加子公司或业务

在报告期内，因同一控制下企业合并增加子公司或业务的，将子公司或业务合并当期期初至报告期末的经营成果和现金流量纳入合并财务报表，同时对合并财务报表的期初数和比较报表的相关项目进行调整，视同合并后的报告主体自最终控制方开始控制时点起一直存在。

因追加投资等原因能够对同一控制下的被投资方实施控制的，在取得被合并方控制权之前持有的股权投资，在取得原股权之日与合并方和被合并方同处于同一控制之日孰晚日起至合并日之间已确认有关损益、其他综合收益以及其他净资产变动，分别冲减比较报表期间的期初留存收益或当期损益。

在报告期内，因非同一控制下企业合并增加子公司或业务的，以购买日确定的各项可辨认资产、负债及或有负债的公允价值为基础自购买日起纳入合并财务报表。

因追加投资等原因能够对非同一控制下的被投资方实施控制的，对于购买日之前持有的被购买方的股权，按照该股权在购买日的公允价值进行重新计量，公允价值与其账面价值的差额计入当期投资收益。购买日之前持有的被购买方的股权涉及的以后可重分类进损益的其他综合收益、权益法核算下的其他所有者权益变动转为购买日所属当期投资收益。

#### （2）处置子公司

##### ①一般处理方法

因处置部分股权投资或其他原因丧失了对被投资方控制权时，对于处置后的剩余股权投资，按照其在丧失控制权日的公允价值进行重新计量。处置股权取得的对价与剩余股权公允价值之和，减

去按原持股比例计算应享有原有子公司自购买日或合并日开始持续计算的净资产的份额与商誉之和的差额，计入丧失控制权当期的投资收益。与原有子公司股权投资相关的以后可重分类进损益的其他综合收益、权益法核算下的其他所有者权益变动，在丧失控制权时转为当期投资收益。

## ②分步处置子公司

通过多次交易分步处置对子公司股权投资直至丧失控制权的，处置对子公司股权投资的各项交易的条款、条件以及经济影响符合以下一种或多种情况，通常表明该多次交易事项为一揽子交易：

- i. 这些交易是同时或者在考虑了彼此影响的情况下订立的；
- ii. 这些交易整体才能达成一项完整的商业结果；
- iii. 一项交易的发生取决于其他至少一项交易的发生；
- iv. 一项交易单独看是不经济的，但是和其他交易一并考虑时是经济的。

各项交易属于一揽子交易的，将各项交易作为一项处置子公司并丧失控制权的交易进行会计处理；在丧失控制权之前每一次处置价款与处置投资对应的享有该子公司净资产份额的差额，在合并财务报表中确认为其他综合收益，在丧失控制权时一并转入丧失控制权当期的损益。

各项交易不属于一揽子交易的，在丧失控制权之前，按不丧失控制权的情况下部分处置对子公司的股权投资进行会计处理；在丧失控制权时，按处置子公司一般处理方法进行会计处理。

### (3) 购买子公司少数股权

因购买少数股权新取得的长期股权投资与按照新增持股比例计算应享有子公司自购买日或合并日开始持续计算的净资产份额之间的差额，调整合并资产负债表中的资本公积中的股本溢价，资本公积中的股本溢价不足冲减的，调整留存收益。

### (4) 不丧失控制权的情况下部分处置对子公司的股权投资

处置价款与处置长期股权投资相对应享有子公司自购买日或合并日开始持续计算的净资产份额之间的差额，调整合并资产负债表中的资本公积中的股本溢价，资本公积中的股本溢价不足冲减的，调整留存收益。

## 8、 合营安排分类及共同经营会计处理方法

适用 不适用

合营安排分为共同经营和合营企业。

共同经营，是指合营方享有该安排相关资产且承担该安排相关负债的合营安排。

本公司确认与共同经营中利益份额相关的下列项目：

- (1) 确认本公司单独所持有的资产，以及按本公司份额确认共同持有的资产；
- (2) 确认本公司单独所承担的负债，以及按本公司份额确认共同承担的负债；
- (3) 确认出售本公司享有的共同经营产出份额所产生的收入；
- (4) 按本公司份额确认共同经营因出售产出所产生的收入；
- (5) 确认单独所发生的费用，以及按本公司份额确认共同经营发生的费用。

本公司对合营企业的投资采用权益法核算，详见本附注“五、（19）长期股权投资”。

## 9、 现金及现金等价物的确定标准

现金，是指本公司的库存现金以及可以随时用于支付的存款。现金等价物，是指本公司持有的期限短、流动性强、易于转换为已知金额的现金、价值变动风险很小的投资。

## 10、 外币业务和外币报表折算

适用 不适用

### 1、 外币业务

外币业务采用交易发生日的即期汇率作为折算汇率将外币金额折合成人民币记账。

资产负债表日外币货币性项目余额按资产负债表日即期汇率折算，由此产生的汇兑差额，除属于与购建符合资本化条件的资产相关的外币专门借款产生的汇兑差额按照借款费用资本化的原则处理外，均计入当期损益。

### 2、 外币财务报表的折算

资产负债表中的资产和负债项目，采用资产负债表日的即期汇率折算；所有者权益项目除“未分配利润”项目外，其他项目采用发生时的即期汇率折算。利润表中的收入和费用项目，采用交易发生日的即期汇率折算。

处置境外经营时，将与该境外经营相关的外币财务报表折算差额，自所有者权益项目转入处置当期损益。

## 11、金融工具

√适用 □不适用

本公司在成为金融工具合同的一方时，确认一项金融资产、金融负债或权益工具。

### 1、金融工具的分类

根据本公司管理金融资产的业务模式和金融资产的合同现金流量特征，金融资产于初始确认时分类为：以摊余成本计量的金融资产、以公允价值计量且其变动计入其他综合收益的金融资产和以公允价值计量且其变动计入当期损益的金融资产。

本公司将同时符合下列条件且未被指定为以公允价值计量且其变动计入当期损益的金融资产，分类为以摊余成本计量的金融资产：

- 业务模式是以收取合同现金流量为目标；
- 合同现金流量仅为对本金和以未偿付本金金额为基础的利息的支付。

本公司将同时符合下列条件且未被指定为以公允价值计量且其变动计入当期损益的金融资产，分类为以公允价值计量且其变动计入其他综合收益的金融资产（债务工具）：

- 业务模式既以收取合同现金流量又以出售该金融资产为目标；
- 合同现金流量仅为对本金和以未偿付本金金额为基础的利息的支付。

对于非交易性权益工具投资，本公司可以在初始确认时将其不可撤销地指定为以公允价值计量且其变动计入其他综合收益的金融资产（权益工具）。该指定在单项投资的基础上作出，且相关投资从发行者的角度符合权益工具的定义。

除上述以摊余成本计量和以公允价值计量且其变动计入其他综合收益的金融资产外，本公司将其余所有的金融资产分类为以公允价值计量且其变动计入当期损益的金融资产。在初始确认时，如果能够消除或显著减少会计错配，本公司可以将本应分类为以摊余成本计量或以公允价值计量且其变动计入其他综合收益的金融资产不可撤销地指定为以公允价值计量且其变动计入当期损益的金融资产。

金融负债于初始确认时分类为：以公允价值计量且其变动计入当期损益的金融负债和以摊余成本计量的金融负债。

符合以下条件之一的金融负债可在初始计量时指定为以公允价值计量且其变动计入当期损益的金融负债：

- 1) 该项指定能够消除或显著减少会计错配。
- 2) 根据正式书面文件载明的企业风险管理或投资策略，以公允价值为基础对金融负债组合或金融资产和金融负债组合进行管理和业绩评价，并在企业内部以此为基础向关键管理人员报告。
- 3) 该金融负债包含需单独分拆的嵌入衍生工具。

### 2、金融工具的确认依据和计量方法

#### (1) 以摊余成本计量的金融资产

以摊余成本计量的金融资产包括应收票据、应收账款、其他应收款、长期应收款、债权投资等，按公允价值进行初始计量，相关交易费用计入初始确认金额；不包含重大融资成分的应收账款以及本公司决定不考虑不超过一年的融资成分的应收账款，以合同交易价格进行初始计量。

持有期间采用实际利率法计算的利息计入当期损益。

收回或处置时，将取得的价款与该金融资产账面价值之间的差额计入当期损益。

#### (2) 以公允价值计量且其变动计入其他综合收益的金融资产（债务工具）

以公允价值计量且其变动计入其他综合收益的金融资产（债务工具）包括应收款项融资、其他债权投资等，按公允价值进行初始计量，相关交易费用计入初始确认金额。该金融资产按公允价值进行后续计量，公允价值变动除采用实际利率法计算的利息、减值损失或利得和汇兑损益之外，均计入其他综合收益。

终止确认时，之前计入其他综合收益的累计利得或损失从其他综合收益中转出，计入当期损益。

（3）以公允价值计量且其变动计入其他综合收益的金融资产（权益工具）

以公允价值计量且其变动计入其他综合收益的金融资产（权益工具）包括其他权益工具投资等，按公允价值进行初始计量，相关交易费用计入初始确认金额。该金融资产按公允价值进行后续计量，公允价值变动计入其他综合收益。取得的股利计入当期损益。

终止确认时，之前计入其他综合收益的累计利得或损失从其他综合收益中转出，计入留存收益。

（4）以公允价值计量且其变动计入当期损益的金融资产

以公允价值计量且其变动计入当期损益的金融资产包括交易性金融资产、衍生金融资产、其他非流动金融资产等，按公允价值进行初始计量，相关交易费用计入当期损益。该金融资产按公允价值进行后续计量，公允价值变动计入当期损益。

（5）以公允价值计量且其变动计入当期损益的金融负债

以公允价值计量且其变动计入当期损益的金融负债包括交易性金融负债、衍生金融负债等，按公允价值进行初始计量，相关交易费用计入当期损益。该金融负债按公允价值进行后续计量，公允价值变动计入当期损益。

终止确认时，其账面价值与支付的对价之间的差额计入当期损益。

（6）以摊余成本计量的金融负债

以摊余成本计量的金融负债包括短期借款、应付票据、应付账款、其他应付款、长期借款、应付债券、长期应付款，按公允价值进行初始计量，相关交易费用计入初始确认金额。

持有期间采用实际利率法计算的利息计入当期损益。

终止确认时，将支付的对价与该金融负债账面价值之间的差额计入当期损益。

### 3、金融资产终止确认和金融资产转移的确认依据和计量方法

满足下列条件之一时，本公司终止确认金融资产：

- 收取金融资产现金流量的合同权利终止；
- 金融资产已转移，且已将金融资产所有权上几乎所有的风险和报酬转移给转入方；
- 金融资产已转移，虽然本公司既没有转移也没有保留金融资产所有权上几乎所有的风险和报酬，但是未保留对金融资产的控制。

本公司与交易对手方修改或者重新议定合同而且构成实质性修改的，则终止确认原金融资产，同时按照修改后的条款确认一项新金融资产。

发生金融资产转移时，如保留了金融资产所有权上几乎所有的风险和报酬的，则不终止确认该金融资产。

在判断金融资产转移是否满足上述金融资产终止确认条件时，采用实质重于形式的原则。

公司将金融资产转移区分为金融资产整体转移和部分转移。金融资产整体转移满足终止确认条件的，将下列两项金额的差额计入当期损益：

（1）所转移金融资产的账面价值；

（2）因转移而收到的对价，与原直接计入所有者权益的公允价值变动累计额（涉及转移的金融资产为以公允价值计量且其变动计入其他综合收益的金融资产（债务工具）的情形）之和。

金融资产部分转移满足终止确认条件的，将所转移金融资产整体的账面价值，在终止确认部分和未终止确认部分之间，按照各自的相对公允价值进行分摊，并将下列两项金额的差额计入当期损益：

（1）终止确认部分的账面价值；

（2）终止确认部分的对价，与原直接计入所有者权益的公允价值变动累计额中对应终止确认部分的金额（涉及转移的金融资产为以公允价值计量且其变动计入其他综合收益的金融资产（债务工具）的情形）之和。

金融资产转移不满足终止确认条件的，继续确认该金融资产，所收到的对价确认为一项金融负债。

#### 4、金融负债终止确认

金融负债的现时义务全部或部分已经解除的，则终止确认该金融负债或其一部分；本公司若与债权人签订协议，以承担新金融负债方式替换现存金融负债，且新金融负债与现存金融负债的合同条款实质上不同的，则终止确认现存金融负债，并同时确认新金融负债。

对现存金融负债全部或部分合同条款作出实质性修改的，则终止确认现存金融负债或其一部分，同时将修改条款后的金融负债确认为一项新金融负债。

金融负债全部或部分终止确认时，终止确认的金融负债账面价值与支付对价（包括转出的非现金资产或承担的新金融负债）之间的差额，计入当期损益。

本公司若回购部分金融负债的，在回购日按照继续确认部分与终止确认部分的相对公允价值，将该金融负债整体的账面价值进行分配。分配给终止确认部分的账面价值与支付的对价（包括转出的非现金资产或承担的新金融负债）之间的差额，计入当期损益。

#### 5、金融资产和金融负债的公允价值的确定方法

存在活跃市场的金融工具，以活跃市场中的报价确定其公允价值。不存在活跃市场的金融工具，采用估值技术确定其公允价值。在估值时，本公司采用在当前情况下适用并且有足够可利用数据和其他信息支持的估值技术，选择与市场参与者在相关资产或负债的交易中所考虑的资产或负债特征相一致的输入值，并优先使用相关可观察输入值。只有在相关可观察输入值无法取得或取得不切实可行的情况下，才使用不可观察输入值。

#### 6、金融工具减值的测试方法及会计处理方法

本公司对以摊余成本计量的金融资产、以公允价值计量且其变动计入其他综合收益的金融资产（债务工具）和财务担保合同等以预期信用损失为基础进行减值会计处理。

本公司考虑有关过去事项、当前状况以及对未来经济状况的预测等合理且有依据的信息，以发生违约的风险为权重，计算合同应收的现金流量与预期能收到的现金流量之间差额的现值的概率加权金额，确认预期信用损失。

对于由《企业会计准则第14号——收入》规范的交易形成的应收款项和合同资产，无论是否包含重大融资成分，本公司始终按照相当于整个存续期内预期信用损失的金额计量其损失准备。

对于由《企业会计准则第21号——租赁》规范的交易形成的租赁应收款，本公司选择始终按照相当于整个存续期内预期信用损失的金额计量其损失准备。

对于其他金融工具，本公司在每个资产负债表日评估相关金融工具的信用风险自初始确认后的变动情况。

本公司通过比较金融工具在资产负债表日发生违约的风险与在初始确认日发生违约的风险，以确定金融工具预计存续期内发生违约风险的相对变化，以评估金融工具的信用风险自初始确认后是否已显著增加。通常逾期超过30日，本公司即认为该金融工具的信用风险已显著增加，除非有确凿证据证明该金融工具的信用风险自初始确认后并未显著增加。

如果金融工具于资产负债表日的信用风险较低，本公司即认为该金融工具的信用风险自初始确认后并未显著增加。

如果该金融工具的信用风险自初始确认后已显著增加，本公司按照相当于该金融工具整个存续期内预期信用损失的金额计量其损失准备；如果该金融工具的信用风险自初始确认后并未显著增加，本公司按照相当于该金融工具未来12个月内预期信用损失的金额计量其损失准备。由此形

成的损失准备的增加或转回金额，作为减值损失或利得计入当期损益。对于以公允价值计量且其变动计入其他综合收益的金融资产（债务工具），在其他综合收益中确认其损失准备，并将减值损失或利得计入当期损益，且不减少该金融资产在资产负债表中列示的账面价值。

如果有客观证据表明某项应收款项已经发生信用减值，则本公司在单项基础上对该应收款项计提减值准备。

除单项计提坏账准备的上述应收款项外，本公司依据信用风险特征将其余金融工具划分为若干组合，在组合基础上确定预期信用损失。本公司对应收票据、应收账款、应收款项融资、其他应收款、合同资产、长期应收款等计提预期信用损失的组合类别及确定依据如下：

(1) 计提预期信用损失的组合类别及确定依据：

项目	组合类别	确定依据
应收账款、合同资产	账龄组合	本公司按账款发生日至报表日期间计算账龄，参考历史信用损失经验，结合当前状况以及对未来经济状况的预测，计算预期信用损失。
应收票据	票据类型	银行承兑汇票
应收票据	票据类型	商业承兑汇票
应收款项融资	票据类型	信用风险较低银行承兑汇票
其他应收款	款项性质	应收股利和应收利息
其他应收款	账龄组合	除应收股利和应收利息外的款项，参考历史信用损失经验，结合当前状况以及对未来经济状况的预测，通过违约风险敞口和未来12个月内或整个存续期预期信用损失率，计算预期信用损失。

(2) 账龄组合的账龄与预期信用损失率对照表

账龄	应收账款预期损失率 (%)	合同资产预期损失率 (%)	其他应收款预期损失率 (%)
1年以内	5	5	5
1至2年	30	30	30
2至3年	50	50	50
3年以上	100	100	100

本公司不再合理预期金融资产合同现金流量能够全部或部分收回的，直接减记该金融资产的账面余额。

## 12、 应收票据

适用 不适用

### 13、 应收账款

适用 不适用

详见五、11、金融工具

**按照信用风险特征组合计提坏账准备的组合类别及确定依据**

适用 不适用

详见五、重要会计政策及估计 11、金融工具

**基于账龄确认信用风险特征组合的账龄计算方法**

适用 不适用

详见五、重要会计政策及估计 11、金融工具

**按照单项计提坏账准备的认定单项计提判断标准**

适用 不适用

### 14、 应收款项融资

适用 不适用

详见五、重要会计政策及估计 11、金融工具

**按照信用风险特征组合计提坏账准备的组合类别及确定依据**

适用 不适用

**基于账龄确认信用风险特征组合的账龄计算方法**

适用 不适用

**按照单项计提坏账准备的单项计提判断标准**

适用 不适用

### 15、 其他应收款

适用 不适用

详见五、重要会计政策及估计 11、金融工具

**按照信用风险特征组合计提坏账准备的组合类别及确定依据**

适用 不适用

详见五、重要会计政策及估计 11、金融工具

**基于账龄确认信用风险特征组合的账龄计算方法**

适用 不适用

详见五、重要会计政策及估计 11、金融工具

**按照单项计提坏账准备的单项计提判断标准**

适用 不适用

详见五、重要会计政策及估计 11、金融工具

### 16、 存货

适用 不适用

**存货类别、发出计价方法、盘存制度、低值易耗品和包装物的摊销方法**

适用 不适用

1、 存货的分类和成本

存货分类为：原材料、周转材料、库存商品等

存货按成本进行初始计量，存货成本包括采购成本、加工成本和其他使存货达到目前场所和状态所发生的支出。

**2、发出存货的计价方法**

存货发出时按月末一次加权平均法计价。

**3、存货的盘存制度**

采用永续盘存制。

**4、低值易耗品和包装物的摊销方法**

(1) 低值易耗品采用一次转销法；

(2) 包装物采用一次转销法。

**存货跌价准备的确认标准和计提方法**

适用 不适用

**5、存货跌价准备的确认标准和计提方法**

资产负债表日，存货应当按照成本与可变现净值孰低计量。当存货成本高于其可变现净值的，应当计提存货跌价准备。可变现净值，是指在日常活动中，存货的估计售价减去至完工时估计将要发生的成本、估计的销售费用以及相关税费后的金额。

产成品、库存商品和用于出售的材料等直接用于出售的商品存货，在正常生产经营过程中，以该存货的估计售价减去估计的销售费用和相关税费后的金额，确定其可变现净值；需要经过加工的材料存货，在正常生产经营过程中，以所生产的产成品的估计售价减去至完工时估计将要发生的成本、估计的销售费用和相关税费后的金额，确定其可变现净值；为执行销售合同或者劳务合同而持有的存货，其可变现净值以合同价格为基础计算，若持有存货的数量多于销售合同订购数量的，超出部分的存货的可变现净值以一般销售价格为基础计算。

计提存货跌价准备后，如果以前减记存货价值的影响因素已经消失，导致存货的可变现净值高于其账面价值的，在原已计提的存货跌价准备金额内予以转回，转回的金额计入当期损益。

**按照组合计提存货跌价准备的组合类别及确定依据、不同类别存货可变现净值的确定依据**

适用 不适用

**基于库龄确认存货可变现净值的各库龄组合可变现净值的计算方法和确定依据**

适用 不适用

**17、合同资产**

适用 不适用

**合同资产的确认方法及标准**

适用 不适用

**1、合同资产的确认方法及标准**

本公司根据履行履约义务与客户付款之间的关系在资产负债表中列示合同资产或合同负债。本公司已向客户转让商品或提供服务而有权收取对价的权利（且该权利取决于时间流逝之外的其他因素）列示为合同资产。同一合同下的合同资产和合同负债以净额列示。本公司拥有的、无条件（仅取决于时间流逝）向客户收取对价的权利作为应收款项单独列示。

**按照信用风险特征组合计提坏账准备的组合类别及确定依据**

适用 不适用

**2、合同资产预期信用损失的确定方法及会计处理方法**

合同资产的预期信用损失的确定方法及会计处理方法详见本附注“五、（11）6、金融工具减值的测试方法及会计处理方法”。

**基于账龄确认信用风险特征组合的账龄计算方法**

适用 不适用

账龄	合同资产预期损失率（%）
1年以内	5
1至2年	30
2至3年	50
3年以上	100

**按照单项计提坏账准备的认定单项计提判断标准**

适用 不适用

**18、持有待售的非流动资产或处置组**

适用 不适用

**划分为持有待售的非流动资产或处置组的确认标准和会计处理方法**

适用 不适用

**1、持有待售**

主要通过出售（包括具有商业实质的非货币性资产交换）而非持续使用一项非流动资产或处置组收回其账面价值的，划分为持有待售类别。

本公司将同时满足下列条件的非流动资产或处置组划分为持有待售类别：

- （1）根据类似交易中出售此类资产或处置组的惯例，在当前状况下即可立即出售；
- （2）出售极可能发生，即本公司已经就一项出售计划作出决议且获得确定的购买承诺，预计出售将在一年内完成。有关规定要求本公司相关权力机构或者监管部门批准后方可出售的，已经获得批准。

划分为持有待售的非流动资产（不包括金融资产、递延所得税资产、职工薪酬形成的资产）或处置组，其账面价值高于公允价值减去出售费用后的净额的，账面价值减记至公允价值减去出售费用后的净额，减记的金额确认为资产减值损失，计入当期损益，同时计提持有待售资产减值准备。

**终止经营的认定标准和列报方法**

适用 不适用

**2、终止经营**

终止经营是满足下列条件之一的、能够单独区分的组成部分，且该组成部分已被本公司处置或被本公司划归为持有待售类别：

- （1）该组成部分代表一项独立的主要业务或一个单独的主要经营地区；
- （2）该组成部分是拟对一项独立的主要业务或一个单独的主要经营地区进行处置的一项相关联计划的一部分；
- （3）该组成部分是专为转售而取得的子公司。

持续经营损益和终止经营损益在利润表中分别列示。终止经营的减值损失和转回金额等经营损益及处置损益作为终止经营损益列报。对于当期列报的终止经营，本公司在当期财务报表中，将原来作为持续经营损益列报的信息重新作为可比会计期间的终止经营损益列报。

**19、长期股权投资**

适用 不适用

**1、共同控制、重大影响的判断标准**

共同控制，是指按照相关约定对某项安排所共有的控制，并且该安排的相关活动必须经过分享控制权的参与方一致同意后才能决策。本公司与其他合营方一同对被投资单位实施共同控制且对被投资单位净资产享有权利的，被投资单位为本公司的合营企业。

重大影响，是指对被投资单位的财务和经营决策有参与决策的权力，但并不能够控制或者与其他方一起共同控制这些政策的制定。本公司能够对被投资单位施加重大影响的，被投资单位为本公司联营企业。

## 2、 初始投资成本的确定

### （1）企业合并形成的长期股权投资

对于同一控制下的企业合并形成的对子公司的长期股权投资，在合并日按照取得被合并方所有者权益在最终控制方合并财务报表中的账面价值的份额作为长期股权投资的初始投资成本。长期股权投资初始投资成本与支付对价账面价值之间的差额，调整资本公积中的股本溢价；资本公积中的股本溢价不足冲减时，调整留存收益。因追加投资等原因能够对同一控制下的被投资单位实施控制的，按上述原则确认的长期股权投资的初始投资成本与达到合并前的长期股权投资账面价值加上合并日进一步取得股份新支付对价的账面价值之和的差额，调整股本溢价，股本溢价不足冲减的，冲减留存收益。

对于非同一控制下的企业合并形成的对子公司的长期股权投资，按照购买日确定的合并成本作为长期股权投资的初始投资成本。因追加投资等原因能够对非同一控制下的被投资单位实施控制的，按照原持有的股权投资账面价值加上新增投资成本之和作为初始投资成本。

### （2）通过企业合并以外的其他方式取得的长期股权投资

以支付现金方式取得的长期股权投资，按照实际支付的购买价款作为初始投资成本。

以发行权益性证券取得的长期股权投资，按照发行权益性证券的公允价值作为初始投资成本。

## 3、 后续计量及损益确认方法

### （1）成本法核算的长期股权投资

公司对子公司的长期股权投资，采用成本法核算，除非投资符合持有待售的条件。除取得投资时实际支付的价款或对价中包含的已宣告但尚未发放的现金股利或利润外，公司按照享有被投资单位宣告发放的现金股利或利润确认当期投资收益。

### （2）权益法核算的长期股权投资

对联营企业和合营企业的长期股权投资，采用权益法核算。初始投资成本大于投资时应享有被投资单位可辨认净资产公允价值份额的差额，不调整长期股权投资的初始投资成本；初始投资成本小于投资时应享有被投资单位可辨认净资产公允价值份额的差额，计入当期损益，同时调整长期股权投资的成本。

公司按照应享有或应分担的被投资单位实现的净损益和其他综合收益的份额，分别确认投资收益和其他综合收益，同时调整长期股权投资的账面价值；按照被投资单位宣告分派的利润或现金股利计算应享有的部分，相应减少长期股权投资的账面价值；对于被投资单位除净损益、其他综合收益和利润分配以外所有者权益的其他变动（简称“其他所有者权益变动”），调整长期股权投资的账面价值并计入所有者权益。

在确认应享有被投资单位净损益、其他综合收益及其他所有者权益变动的份额时，以取得投资时被投资单位可辨认净资产的公允价值为基础，并按照公司的会计政策及会计期间，对被投资单位的净利润和其他综合收益等进行调整后确认。

公司与联营企业、合营企业之间发生的未实现内部交易损益按照应享有的比例计算归属于公司的部分，予以抵销，在此基础上确认投资收益，但投出或出售的资产构成业务的除外。与被投资单位发生的未实现内部交易损失，属于资产减值损失的，全额确认。

公司对合营企业或联营企业发生的净亏损，除负有承担额外损失义务外，以长期股权投资的账面价值以及其他实质上构成对合营企业或联营企业净投资的长期权益减记至零为限。合营企业或联营企业以后实现净利润的，公司在收益分享额弥补未确认的亏损分担额后，恢复确认收益分享额。

### （3）长期股权投资的处置

处置长期股权投资，其账面价值与实际取得价款的差额，计入当期损益。

部分处置权益法核算的长期股权投资，剩余股权仍采用权益法核算的，原权益法核算确认的其他综合收益采用与被投资单位直接处置相关资产或负债相同的基础按相应比例结转，其他所有者权益变动按比例转入当期损益。

因处置股权投资等原因丧失了对被投资单位的共同控制或重大影响的，原股权投资因采用权益法核算而确认的其他综合收益，在终止采用权益法核算时采用与被投资单位直接处置相关资产或负债相同的基础进行会计处理，其他所有者权益变动在终止采用权益法核算时全部转入当期损益。因处置部分股权投资等原因丧失了对被投资单位控制权的，在编制个别财务报表时，剩余股权能够对被投资单位实施共同控制或重大影响的，改按权益法核算，并对该剩余股权视同自取得时即采用权益法核算进行调整，对于取得被投资单位控制权之前确认的其他综合收益采用与被投资单位直接处置相关资产或负债相同的基础按比例结转，因采用权益法核算确认的其他所有者权益变动按比例结转入当期损益；剩余股权不能对被投资单位实施共同控制或施加重大影响的，确认为金融资产，其在丧失控制之日的公允价值与账面价值间的差额计入当期损益，对于取得被投资单位控制权之前确认的其他综合收益和其他所有者权益变动全部结转。

通过多次交易分步处置对子公司股权投资直至丧失控制权，属于一揽子交易的，各项交易作为一项处置子公司股权投资并丧失控制权的交易进行会计处理；在丧失控制权之前每一次处置价款与所处置的股权对应的长期股权投资账面价值之间的差额，在个别财务报表中，先确认为其他综合收益，到丧失控制权时再一并转入丧失控制权的当期损益。不属于一揽子交易的，对每一项交易分别进行会计处理。

## 20、投资性房地产

不适用

## 21、固定资产

### (1). 确认条件

√适用 □不适用

#### 1、固定资产的确认和初始计量

固定资产指为生产商品、提供劳务、出租或经营管理而持有，并且使用寿命超过一个会计年度的有形资产。固定资产在同时满足下列条件时予以确认：

- (1) 与该固定资产有关的经济利益很可能流入企业；
- (2) 该固定资产的成本能够可靠地计量。

固定资产按成本（并考虑预计弃置费用因素的影响）进行初始计量。

与固定资产有关的后续支出，在与其有关的经济利益很可能流入且其成本能够可靠计量时，计入固定资产成本；对于被替换的部分，终止确认其账面价值；所有其他后续支出于发生时计入当期损益。

### (2). 折旧方法

√适用 □不适用

类别	折旧方法	折旧年限（年）	残值率	年折旧率
房屋及建筑物	年限平均法	20-30	5.00%	3.17%-4.75%
通用设备	年限平均法	12	5.00%	7.92%
专用设备	年限平均法	5-20	5.00%	4.75%-19.00%

固定资产折旧采用年限平均法分类计提，根据固定资产类别、预计使用寿命和预计净残值率确定折旧率。对计提了减值准备的固定资产，则在未来期间按扣除减值准备后的账面价值及依据尚可使用年限确定折旧额。如固定资产各组成部分的使用寿命不同或者以不同方式为企业提供经济利益，则选择不同折旧率或折旧方法，分别计提折旧。

自2014年1月1日起，公司因使用SAP-ERP信息系统软件，并采用SAP-ERP信息系统软件进行会计信息核算，固定资产分类由原来的房屋及建筑物、机器设备、运输工具和其他设备变更为房屋及建筑物、通用设备和专用设备。

2014年1月1日之前购入的各类固定资产折旧方法、折旧年限、残值率和年折旧率如下：

类别	折旧方法	折旧年限 (年)	残值率 (%)	年折旧率 (%)

房屋及建筑物	年限平均法	20-50	4.00-5.00	1.90-4.80
通用设备	年限平均法	8-20	4.00-10.00	4.50-12.00
专用设备	年限平均法	4-20	4.00-10.00	4.50-24.00

### 3、 固定资产处置

当固定资产被处置、或者预期通过使用或处置不能产生经济利益时，终止确认该固定资产。固定资产出售、转让、报废或毁损的处置收入扣除其账面价值和相关税费后的金额计入当期损益。

## 22、 在建工程

√适用 □不适用

在建工程按实际发生的成本计量。实际成本包括建筑成本、安装成本、符合资本化条件的借款费用以及其他为使在建工程达到预定可使用状态前所发生的必要支出。在建工程在达到预定可使用状态时，转入固定资产并自次月起开始计提折旧。本公司在建工程结转为固定资产的标准和时点如下：

类别	转为固定资产的标准和时点
房屋及建筑物	(1) 主体建设工程及配套工程已实质上完工； (2) 建设工程在达到预定设计要求，经勘察、设计、施工、监理等单位完成验收； (3) 建设工程达到预定可使用状态但尚未办理竣工决算的自达到预定可使用状态之日起，根据工程实际造价按预估价值转入固定资产。
专用设备及通用设备	(1) 相关设备及其他配套设施已安装完毕； (2) 设备经过调试可在一段时间内保持正常稳定运行； (3) 生产设备能够在一段时间内稳定的产出合格产品； (4) 设备经过资产管理人员和使用人员验收。

## 23、 借款费用

√适用 □不适用

### 1、 借款费用资本化的确认原则

公司发生的借款费用，可直接归属于符合资本化条件的资产的购建或者生产的，予以资本化，计入相关资产成本；其他借款费用，在发生时根据其发生额确认为费用，计入当期损益。

符合资本化条件的资产，是指需要经过相当长时间的购建或者生产活动才能达到预定可使用或者可销售状态的固定资产、投资性房地产和存货等资产。

### 2、 借款费用资本化期间

资本化期间，指从借款费用开始资本化时点到停止资本化时点的期间，借款费用暂停资本化的期间不包括在内。

借款费用同时满足下列条件时开始资本化：

(1) 资产支出已经发生，资产支出包括为购建或者生产符合资本化条件的资产而以支付现金、转移非现金资产或者承担带息债务形式发生的支出；

(2) 借款费用已经发生；

(3) 为使资产达到预定可使用或者可销售状态所必要的购建或者生产活动已经开始。

当购建或者生产符合资本化条件的资产达到预定可使用或者可销售状态时，借款费用停止资本化。

### 3、 暂停资本化期间

符合资本化条件的资产在购建或生产过程中发生非正常中断、且中断时间连续超过3个月的，则借款费用暂停资本化；该项中断如是所购建或生产的符合资本化条件的资产达到预定可使用状态或者可销售状态必要的程序，则借款费用继续资本化。在中断期间发生的借款费用确认为当期损益，直至资产的购建或者生产活动重新开始后借款费用继续资本化。

### 4、 借款费用资本化率、资本化金额的计算方法

对于为购建或者生产符合资本化条件的资产而借入的专门借款，以专门借款当期实际发生的借款费用，减去尚未动用的借款资金存入银行取得的利息收入或进行暂时性投资取得的投资收益后的金额，来确定借款费用的资本化金额。

对于为购建或者生产符合资本化条件的资产而占用的一般借款，根据累计资产支出超过专门借款部分的资产支出加权平均数乘以所占用一般借款的资本化率，计算确定一般借款应予资本化的借款费用金额。资本化率根据一般借款加权平均实际利率计算确定。

在资本化期间内，外币专门借款本金及利息的汇兑差额，予以资本化，计入符合资本化条件的资产的成本。除外币专门借款之外的其他外币借款本金及其利息所产生的汇兑差额计入当期损益。

### 24、 生物资产

适用 不适用

### 25、 油气资产

适用 不适用

### 26、 无形资产

#### (1). 使用寿命及其确定依据、估计情况、摊销方法或复核程序

适用 不适用

##### 1、 无形资产的计价方法

(1) 公司取得无形资产时按成本进行初始计量；

外购无形资产的成本，包括购买价款、相关税费以及直接归属于使该项资产达到预定用途所发生的其他支出。

##### (2) 后续计量

在取得无形资产时分析判断其使用寿命。

对于使用寿命有限的无形资产，在为企业带来经济利益的期限内摊销；无法预见无形资产为企业带来经济利益期限的，视为使用寿命不确定的无形资产，不予摊销。

##### 2、 使用寿命有限的无形资产的使用寿命估计情况

项目	预计使用寿命	摊销方法	预计使用寿命的确定依据
土地使用权	30年、50年	年限平均法	权利证书有效期
软件	4年、10年	年限平均法	预计收益年限
专利权	10年	年限平均法	权利证书有效期
非专利技术	8年、10年、11年	年限平均法	预计收益年限
车辆牌照	不摊销	/	
其他	20年	年限平均法	预计收益年限

注:由于外购或其他等特殊原因，导致受益期低于上述摊销年限的，按实际受益期进行摊销。

##### 3、 使用寿命不确定的无形资产的判断依据以及对其使用寿命进行复核的程序

对使用寿命不确定的无形资产，使用寿命不确定的判断依据是：

(1) 来源于合同性权利或其他法定权利，但合同规定或法律规定无明确使用年限；

(2) 综合同行业情况或相关专家论证等，仍无法判断无形资产为公司带来经济利益的期限。使用寿命确定的无形资产，在资产负债表日有迹象表明发生减值的，按照账面价值与可收回金额的差额计提相应的减值准备；使用寿命不确定的无形资产和尚未达到可使用状态的无形资产，无论是否存在减值迹象，每年均进行减值测试。

## (2). 研发支出的归集范围及相关会计处理方法

√适用 □不适用

### 4、 研发支出的归集范围

公司研发支出为公司研发活动直接相关的支出，包括研发人员职工薪酬、直接投入费用、折旧费用与长期待摊费用、设计费用、无形资产摊销费用、委托外部研究开发费用、其他费用等。

### 5、 划分研究阶段和开发阶段的具体标准

公司内部研究开发项目的支出分为研究阶段支出和开发阶段支出。

研究阶段：为获取并理解新的科学或技术知识等而进行的独创性的有计划调查、研究活动的阶段，该阶段具有计划性和探索性等特点。

开发阶段：在进行商业性生产或使用前，将研究成果或其他知识应用于某项计划或设计，以生产出新的或具有实质性改进的材料、装置、产品等阶段，该阶段具有针对性和形成成果的可能性较大等特点。

### 6、 开发阶段支出资本化的具体条件

研究阶段的支出，于发生时计入当期损益。开发阶段的支出同时满足下列条件的，确认为无形资产，不能满足下述条件的开发阶段的支出计入当期损益：

- (1) 完成该无形资产以使其能够使用或出售在技术上具有可行性；
- (2) 具有完成该无形资产并使用或出售的意图；
- (3) 无形资产产生经济利益的方式，包括能够证明运用该无形资产生产的产品存在市场或无形资产自身存在市场，无形资产将在内部使用的，能够证明其有用性；
- (4) 有足够的技术、财务资源和其他资源支持，以完成该无形资产的开发，并有能力使用或出售该无形资产；
- (5) 归属于该无形资产开发阶段的支出能够可靠地计量。

无法区分研究阶段支出和开发阶段支出的，将发生的研发支出全部计入当期损益。

## 27、 长期资产减值

√适用 □不适用

长期股权投资、固定资产、在建工程、使用权资产、使用寿命有限的无形资产等长期资产，于资产负债表日存在减值迹象的，进行减值测试。减值测试结果表明资产的可收回金额低于其账面价值的，按其差额计提减值准备并计入减值损失。可收回金额为资产的公允价值减去处置费用后的净额与资产预计未来现金流量的现值两者之间的较高者。资产减值准备按单项资产为基础计算并确认，如果难以对单项资产的可收回金额进行估计的，以该资产所属的资产组确定资产组的可收回金额。资产组是能够独立产生现金流入的最小资产组合。

对于因企业合并形成的商誉、使用寿命不确定的无形资产、尚未达到可使用状态的无形资产，无论是否存在减值迹象，至少在每年年度终了进行减值测试。

本公司进行商誉减值测试，对于因企业合并形成的商誉的账面价值，自购买日起按照合理的方法分摊至相关的资产组；难以分摊至相关的资产组的，将其分摊至相关的资产组组合。相关的资产组或者资产组组合，是能够从企业合并的协同效应中受益的资产组或者资产组组合。

在对包含商誉的相关资产组或者资产组组合进行减值测试时，如与商誉相关的资产组或者资产组组合存在减值迹象的，先对不包含商誉的资产组或者资产组组合进行减值测试，计算可收回金额，并与相关账面价值相比较，确认相应的减值损失。然后对包含商誉的资产组或者资产组组合进行减值测试，比较其账面价值与可收回金额，如可收回金额低于账面价值的，减值损失金额首

先抵减分摊至资产组或者资产组组合中商誉的账面价值，再根据资产组或者资产组组合中除商誉之外的其他各项资产的账面价值所占比重，按比例抵减其他各项资产的账面价值。上述资产减值损失一经确认，在以后会计期间不予转回。

## 28、长期待摊费用

√适用 □不适用

长期待摊费用为已经发生但应由本期和以后各期负担的分摊期限在一年以上的各项费用。按实际发生额入账，在受益期或规定的期限内分期平均摊销。如果长期待摊的费用项目不能使以后会计期间受益则将尚未摊销的该项目的摊余价值全部转入当期损益。本公司长期待摊费用包括催化剂、离子膜等。

各项费用的摊销期限及摊销方法为：

项目	摊销方法	摊销年限
离子膜	直线摊销法	预计受益年限
装修费	直线摊销法	预计受益年限
催化剂	直线摊销法	预计受益年限

## 29、合同负债

√适用 □不适用

本公司根据履行履约义务与客户付款之间的关系在资产负债表中列示合同资产或合同负债。本公司已收或应收客户对价而应向客户转让商品或提供服务的义务列示为合同负债。同一合同下的合同资产和合同负债以净额列示。

## 30、职工薪酬

### (1). 短期薪酬的会计处理方法

√适用 □不适用

#### 1、短期薪酬的会计处理方法

本公司在职工为本公司提供服务的会计期间，将实际发生的短期薪酬确认为负债，并计入当期损益或相关资产成本。

本公司为职工缴纳的社会保险费和住房公积金，以及按规定提取的工会经费和职工教育经费，在职工为本公司提供服务的会计期间，根据规定的计提基础和计提比例计算确定相应的职工薪酬金额。

本公司发生的职工福利费，在实际发生时根据实际发生额计入当期损益或相关资产成本，其中，非货币性福利按照公允价值计量。

### (2). 离职后福利的会计处理方法

√适用 □不适用

#### 2、离职后福利的会计处理方法

##### (1) 设定提存计划

本公司按当地政府的相关规定为职工缴纳基本养老保险和失业保险，在职工为本公司提供服务的会计期间，按以当地规定的缴纳基数和比例计算应缴纳金额，确认为负债，并计入当期损益或相关资产成本。此外，职工参加由本公司设立的退休福利供款计划。职工按照一定基数的一定比例向年金计划供款。本公司按固定的金额向年金计划供款，供款在发生时计入当期损益。

##### (2) 设定受益计划

本公司根据预期累计福利单位法确定的公式将设定受益计划产生的福利义务归属于职工提供服务的期间，并计入当期损益或相关资产成本。

设定受益计划义务现值减去设定受益计划资产公允价值所形成的赤字或盈余确认为一项设定受益计划净负债或净资产。设定受益计划存在盈余的，本公司以设定受益计划的盈余和资产上限两项的孰低者计量设定受益计划净资产。

所有设定受益计划义务，包括预期在职工提供服务的年度报告期间结束后的十二个月内支付的义务，根据资产负债表日与设定受益计划义务期限和币种相匹配的国债或活跃市场上的高质量公司债券的市场收益率予以折现。

设定受益计划产生的服务成本和设定受益计划净负债或净资产的利息净额计入当期损益或相关资产成本；重新计量设定受益计划净负债或净资产所产生的变动计入其他综合收益，并且在后续会计期间不转回至损益，在原设定受益计划终止时在权益范围内将原计入其他综合收益的部分全部结转至未分配利润。

在设定受益计划结算时，按在结算日确定的设定受益计划义务现值和结算价格两者的差额，确认结算利得或损失。

本公司向接受内部退休安排的职工提供内退福利。内退福利是指，向未达到国家规定的退休年龄、经本公司批准自愿退出工作岗位的职工支付的工资及为其缴纳的社会保险费等。本公司自内部退休安排开始之日起至职工达到正常退休年龄止，向内退职工支付内部退养福利。对于内退福利，本公司比照辞退福利进行会计处理，在符合辞退福利相关确认条件时，将自职工停止提供服务日至正常退休日期间拟支付的内退福利，确认为负债，计入当期损益。精算假设变化及福利标准调整引起的差异于发生时计入当期损益。

本公司亦向满足一定条件的职工提供国家规定的保险制度外的补充退休福利，该等补充退休福利属于设定受益计划，资产负债表上确认的设定受益负债为设定受益义务的现值减去计划资产的公允价值。设定受益义务每年由独立精算师采用与义务期限和币种相似的国债利率、以预期累积福利单位法计算。与补充退休福利相关的服务费用(包括当期服务成本、过去服务成本和结算利得或损失)和利息净额计入当期损益或相关资产成本，重新计量设定受益计划净负债或净资产所产生的变动计入其他综合收益。

### (3). 辞退福利的会计处理方法

适用 不适用

#### 3、 辞退福利的会计处理方法

本公司向职工提供辞退福利的，在下列两者孰早日确认辞退福利产生的职工薪酬负债，并计入当期损益：公司不能单方面撤回因解除劳动关系计划或裁减建议所提供的辞退福利时；公司确认与涉及支付辞退福利的重组相关的成本或费用时。

### (4). 其他长期职工福利的会计处理方法

适用 不适用

## 31、 预计负债

适用 不适用

与或有事项相关的义务同时满足下列条件时，本公司将其确认为预计负债：

- (1) 该义务是本公司承担的现时义务；
- (2) 履行该义务很可能导致经济利益流出本公司；
- (3) 该义务的金额能够可靠地计量。

预计负债按履行相关现时义务所需的支出的最佳估计数进行初始计量。

在确定最佳估计数时，综合考虑与或有事项有关的风险、不确定性和货币时间价值等因素。对于货币时间价值影响重大的，通过对相关未来现金流出进行折现后确定最佳估计数。

所需支出存在一个连续范围，且该范围内各种结果发生的可能性相同的，最佳估计数按照该范围内的中间值确定；在其他情况下，最佳估计数分别下列情况处理：

- 或有事项涉及单个项目的，按照最可能发生金额确定。
- 或有事项涉及多个项目的，按照各种可能结果及相关概率计算确定。

清偿预计负债所需支出全部或部分预期由第三方补偿的，补偿金额在基本确定能够收到时，作为资产单独确认，确认的补偿金额不超过预计负债的账面价值。

本公司在资产负债表日对预计负债的账面价值进行复核，有确凿证据表明该账面价值不能反映当前最佳估计数的，按照当前最佳估计数对该账面价值进行调整。

### 32、 股份支付

适用 不适用

### 33、 优先股、永续债等其他金融工具

适用 不适用

### 34、 收入

#### (1). 按照业务类型披露收入确认和计量所采用的会计政策

适用 不适用

##### 1、 收入确认和计量所采用的会计政策

本公司在履行了合同中的履约义务，即在客户取得相关商品或服务控制权时确认收入。取得相关商品或服务控制权，是指能够主导该商品或服务的使用并从中获得几乎全部的经济利益。

合同中包含两项或多项履约义务的，本公司在合同开始日，按照各单项履约义务所承诺商品或服务的单独售价的相对比例，将交易价格分摊至各单项履约义务。本公司按照分摊至各单项履约义务的交易价格计量收入。

交易价格是指本公司因向客户转让商品或服务而预期有权收取的对价金额，不包括代第三方收取的款项以及预期将退还给客户的款项。本公司根据合同条款，结合其以往的习惯做法确定交易价格，并在确定交易价格时，考虑可变对价、合同中存在的重大融资成分、非现金对价、应付客户对价等因素的影响。本公司以不超过在相关不确定性消除时累计已确认收入极可能不会发生重大转回的金额确定包含可变对价的交易价格。合同中存在重大融资成分的，本公司按照假定客户在取得商品或服务控制权时即以现金支付的应付金额确定交易价格，并在合同期间内采用实际利率法摊销该交易价格与合同对价之间的差额。

满足下列条件之一的，属于在某一时段内履行履约义务，否则，属于在某一时点履行履约义务：

- 客户在本公司履约的同时即取得并消耗本公司履约所带来的经济利益。
- 客户能够控制本公司履约过程中在建的商品。
- 本公司履约过程中所产出的商品具有不可替代用途，且本公司在整个合同期内有权就累计至今已完成的履约部分收取款项。

对于在某一时段内履行的履约义务，本公司在该段时间内按照履约进度确认收入，但是，履约进度不能合理确定的除外。本公司考虑商品或服务的性质，采用产出法或投入法确定履约进度。当履约进度不能合理确定时，已经发生的成本预计能够得到补偿的，本公司按照已经发生的成本金额确认收入，直到履约进度能够合理确定为止。

对于在某一时点履行的履约义务，本公司在客户取得相关商品或服务控制权时点确认收入。在判断客户是否已取得商品或服务控制权时，本公司考虑下列迹象：

- 本公司就该商品或服务享有现时收款权利，即客户就该商品或服务负有现时付款义务。
- 本公司已将该商品的法定所有权转移给客户，即客户已拥有该商品的法定所有权。
- 本公司已将该商品实物转移给客户，即客户已实物占有该商品。
- 本公司已将该商品所有权上的主要风险和报酬转移给客户，即客户已取得该商品所有权上的主要风险和报酬。
- 客户已接受该商品或服务。

本公司根据在向客户转让商品或服务前是否拥有对该商品或服务的控制权，来判断从事交易时本公司的身份是主要责任人还是代理人。本公司在向客户转让商品或服务前能够控制该商品或服务

的，本公司为主要责任人，按照已收或应收对价总额确认收入；否则，本公司为代理人，按照预期有权收取的佣金或手续费的金额确认收入。

## 2、按照业务类型披露具体收入确认方式及计量方法

### (1) 销售商品收入

本公司销售商品的业务通常仅包括转让商品的履约义务，在商品的控制权转移时，本公司确认收入的实现。具体控制权转移时点的确认方法：

- ①本公司的销售商品采用自提方式的，控制权转移时点为公司开出提货单且货物运出厂区时；
- ②本公司的销售商品采取配送方式的，控制权转移时点为货物运到并由客户确认签收时；
- ③本公司的销售商品采取管道运输方式的，控制权转移时点为货物进入客户方管道时；
- ④本公司的国外销售业务，主要价格条款为 FOB、CIF、C&F 等，控制权转移时点为装船完成时。

### (2) 提供劳务收入

本公司将其作为在某一时段内履行的履约义务，按照履约进度确认收入，履约进度不能合理确定的除外。对于履约进度不能合理确定时，已经发生的成本预计能够得到补偿的，按照已发生的成本金额确认收入，直到履约进度能够合理确定为止。

## (2). 同类业务采用不同经营模式涉及不同收入确认方式及计量方法

适用 不适用

## 35、合同成本

适用 不适用

合同成本包括合同履约成本与合同取得成本。

本公司为履行合同而发生的成本，不属于存货、固定资产或无形资产等相关准则规范范围的，在满足下列条件时作为合同履约成本确认为一项资产：

- 该成本与一份当前或预期取得的合同直接相关。
- 该成本增加了本公司未来用于履行履约义务的资源。
- 该成本预期能够收回。

本公司为取得合同发生的增量成本预期能够收回的，作为合同取得成本确认为一项资产。

与合同成本有关的资产采用与该资产相关的商品或服务收入确认相同的基础进行摊销；但是对于合同取得成本摊销期限未超过一年的，本公司在发生时将其计入当期损益。

与合同成本有关的资产，其账面价值高于下列两项的差额的，本公司对超出部分计提减值准备，并确认为资产减值损失：

- 1、因转让与该资产相关的商品或服务预期能够取得的剩余对价；
- 2、为转让该相关商品或服务估计将要发生的成本。

以前期间减值的因素之后发生变化，使得前述差额高于该资产账面价值的，本公司转回原已计提的减值准备，并计入当期损益，但转回后的资产账面价值不超过假定不计提减值准备情况下该资产在转回日的账面价值。

## 36、政府补助

适用 不适用

### 1、类型

政府补助，是本公司从政府无偿取得的货币性资产或非货币性资产，分为与资产相关的政府补助和与收益相关的政府补助。

与资产相关的政府补助，是指本公司取得的、用于购建或以其他方式形成长期资产的政府补助。

与收益相关的政府补助，是指除与资产相关的政府补助之外的政府补助。

本公司将政府补助划分为与资产相关的具体标准为：取得的政府补助用于购建固定资产、无形资产等长期资产的确认为与资产相关的政府补助。

本公司将政府补助划分为与收益相关的具体标准为：除与资产相关的政府补助外，用于补偿本公司以后期间或已发生的相关费用或损失的政府补助确认为与收益相关的政府补助。

对于政府文件未明确规定补助对象的，本公司将该政府补助划分为与资产相关或与收益相关的判断依据为：除有确凿证据证明属于与资产相关的政府补助外，本公司将其划分为与收益相关的政府补助。

## 2、 确认时点

政府补助在本公司能够满足其所附的条件并且能够收到时，予以确认。

## 3、 会计处理

与资产相关的政府补助，冲减相关资产账面价值或确认为递延收益。确认为递延收益的，在相关资产使用寿命内按照合理、系统的方法分期计入当期损益（与本公司日常活动相关的，计入其他收益；与本公司日常活动无关的，计入营业外收入）；

与收益相关的政府补助，用于补偿本公司以后期间的相关成本费用或损失的，确认为递延收益，并在确认相关成本费用或损失的期间，计入当期损益（与本公司日常活动相关的，计入其他收益；与本公司日常活动无关的，计入营业外收入）或冲减相关成本费用或损失；用于补偿本公司已发生的相关成本费用或损失的，直接计入当期损益（与本公司日常活动相关的，计入其他收益；与本公司日常活动无关的，计入营业外收入）或冲减相关成本费用或损失。

本公司取得的政策性优惠贷款贴息，区分以下两种情况，分别进行会计处理：

（1）财政将贴息资金拨付给贷款银行，由贷款银行以政策性优惠利率向本公司提供贷款的，本公司以实际收到的借款金额作为借款的入账价值，按照借款本金和该政策性优惠利率计算相关借款费用。

（2）财政将贴息资金直接拨付给本公司的，本公司将对应的贴息冲减相关借款费用。

## 37、 递延所得税资产/递延所得税负债

适用 不适用

所得税包括当期所得税和递延所得税。除因企业合并和直接计入所有者权益(包括其他综合收益)的交易或者事项产生的所得税外，本公司将当期所得税和递延所得税计入当期损益。

递延所得税资产和递延所得税负债根据资产和负债的计税基础与其账面价值的差额(暂时性差异)计算确认。

对于可抵扣暂时性差异确认递延所得税资产，以未来期间很可能取得的用来抵扣可抵扣暂时性差异的应纳税所得额为限。对于能够结转以后年度的可抵扣亏损和税款抵减，以很可能获得用来抵扣可抵扣亏损和税款抵减的未来应纳税所得额为限，确认相应的递延所得税资产。

对于应纳税暂时性差异，除特殊情况外，确认递延所得税负债。

不确认递延所得税资产或递延所得税负债的特殊情况包括：

- 商誉的初始确认；
- 既不是企业合并、发生时也不影响会计利润和应纳税所得额(或可抵扣亏损)，且初始确认的资产和负债未导致产生等额应纳税暂时性差异和可抵扣暂时性差异的交易或事项。

对与子公司、联营企业及合营企业投资相关的应纳税暂时性差异，确认递延所得税负债，除非本公司能够控制该暂时性差异转回的时间且该暂时性差异在可预见的未来很可能不会转回。对与子公司、联营企业及合营企业投资相关的可抵扣暂时性差异，当该暂时性差异在可预见的未来很可能转回且未来很可能获得用来抵扣可抵扣暂时性差异的应纳税所得额时，确认递延所得税资产。资产负债表日，对于递延所得税资产和递延所得税负债，根据税法规定，按照预期收回相关资产或清偿相关负债期间的适用税率计量。

资产负债表日，本公司对递延所得税资产的账面价值进行复核。如果未来期间很可能无法获得足够的应纳税所得额用以抵扣递延所得税资产的利益，则减记递延所得税资产的账面价值。在很可能获得足够的应纳税所得额时，减记的金额予以转回。

### 38、 租赁

√适用 □不适用

#### 作为承租方对短期租赁和低价值资产租赁进行简化处理的判断依据和会计处理方法

√适用 □不适用

租赁，是指在一定期间内，出租人将资产的使用权让与承租人以获取对价的合同。在合同开始日，本公司评估合同是否为租赁或者包含租赁。如果合同中一方让渡了在一定期间内控制一项或多项已识别资产使用的权利以换取对价，则该合同为租赁或者包含租赁。

合同中同时包含多项单独租赁的，本公司将合同予以分拆，并分别各项单独租赁进行会计处理。

合同中同时包含租赁和非租赁部分的，承租人和出租人将租赁和非租赁部分进行分拆。

#### 1、 本公司作为承租人

##### (1) 使用权资产

在租赁期开始日，本公司对除短期租赁和低价值资产租赁以外的租赁确认使用权资产。使用权资产按照成本进行初始计量。该成本包括：

租赁负债的初始计量金额；

在租赁期开始日或之前支付的租赁付款额，存在租赁激励的，扣除已享受的租赁激励相关金额；

本公司发生的初始直接费用；

本公司为拆卸及移除租赁资产、复原租赁资产所在场地或将租赁资产恢复至租赁条款约定状态预计将发生的成本，但不包括属于为生产存货而发生的成本。

本公司后续采用直线法对使用权资产计提折旧。对能够合理确定租赁期届满时取得租赁资产所有权的，本公司在租赁资产剩余使用寿命内计提折旧；否则，租赁资产在租赁期与租赁资产剩余使用寿命两者孰短的期间内计提折旧。

本公司按照本附注“三、（十九）长期资产减值”所述原则来确定使用权资产是否已发生减值，并对已识别的减值损失进行会计处理。

##### (2) 租赁负债

在租赁期开始日，本公司对除短期租赁和低价值资产租赁以外的租赁确认租赁负债。租赁负债按照尚未支付的租赁付款额的现值进行初始计量。租赁付款额包括：

固定付款额（包括实质固定付款额），存在租赁激励的，扣除租赁激励相关金额；

取决于指数或比率的可变租赁付款额；

根据公司提供的担保余值预计应支付的款项；

购买选择权的行权价格，前提是公司合理确定将行使该选择权；

行使终止租赁选择权需支付的款项，前提是租赁期反映出公司将行使终止租赁选择权。

本公司采用租赁内含利率作为折现率，但如果无法合理确定租赁内含利率的，则采用本公司的增量借款利率作为折现率。

本公司按照固定的周期性利率计算租赁负债在租赁期内各期间的利息费用，并计入当期损益或相关资产成本。

未纳入租赁负债计量的可变租赁付款额在实际发生时计入当期损益或相关资产成本。

在租赁期开始日后，发生下列情形的，本公司重新计量租赁负债，并调整相应的使用权资产，若使用权资产的账面价值已调减至零，但租赁负债仍需进一步调减的，将差额计入当期损益：

- 当购买选择权、续租选择权或终止选择权的评估结果发生变化，或前述选择权的实际行权情况与原评估结果不一致的，本公司按变动后租赁付款额和修订后的折现率计算的现值重新计量租赁负债；

- 当实质固定付款额发生变动、担保余值预计的应付金额发生变动或用于确定租赁付款额的指数或比率发生变动，本公司按照变动后的租赁付款额和原折现率计算的现值重新计量租赁负债。

但是，租赁付款额的变动源自浮动利率变动的，使用修订后的折现率计算现值。

### (3) 短期租赁和低价值资产租赁

本公司选择对短期租赁和低价值资产租赁不确认使用权资产和租赁负债的，将相关的租赁付款额在租赁期内各个期间按照直线法计入当期损益或相关资产成本。短期租赁，是指在租赁期开始日，租赁期不超过12个月且不包含购买选择权的租赁。低价值资产租赁，是指单项租赁资产为全新资产时价值较低的租赁。公司转租或预期转租租赁资产的，原租赁不属于低价值资产租赁。

### (4) 租赁变更

租赁发生变更且同时符合下列条件的，公司将该租赁变更作为一项单独租赁进行会计处理：

该租赁变更通过增加一项或多项租赁资产的使用权而扩大了租赁范围；

增加的对价与租赁范围扩大部分的单独价格按该合同情况调整后的金额相当。

租赁变更未作为一项单独租赁进行会计处理的，在租赁变更生效日，公司重新分摊变更后合同的对价，重新确定租赁期，并按照变更后租赁付款额和修订后的折现率计算的现值重新计量租赁负债。

租赁变更导致租赁范围缩小或租赁期缩短的，本公司相应调减使用权资产的账面价值，并将部分终止或完全终止租赁的相关利得或损失计入当期损益。其他租赁变更导致租赁负债重新计量的，本公司相应调整使用权资产的账面价值。

## 作为出租方的租赁分类标准和会计处理方法

√适用 □不适用

在租赁开始日，本公司将租赁分为融资租赁和经营租赁。融资租赁，是指无论所有权最终是否转移，但实质上转移了与租赁资产所有权有关的几乎全部风险和报酬的租赁。经营租赁，是指除融资租赁以外的其他租赁。本公司作为转租出租人时，基于原租赁产生的使用权资产对转租赁进行分类。

### (1) 经营租赁会计处理

经营租赁的租赁收款额在租赁期内各个期间按照直线法确认为租金收入。本公司将发生的与经营租赁有关的初始直接费用予以资本化，在租赁期内按照与租金收入确认相同的基础分摊计入当期损益。未计入租赁收款额的可变租赁付款额在实际发生时计入当期损益。经营租赁发生变更的，公司自变更生效日起将其作为一项新租赁进行会计处理，与变更前租赁有关的预收或应收租赁收款额视为新租赁的收款额。

### (2) 融资租赁会计处理

在租赁开始日，本公司对融资租赁确认应收融资租赁款，并终止确认融资租赁资产。本公司对应收融资租赁款进行初始计量时，将租赁投资净额作为应收融资租赁款的入账价值。租赁投资净额为未担保余值和租赁期开始日尚未收到的租赁收款额按照租赁内含利率折现的现值之和。

本公司按照固定的周期性利率计算并确认租赁期内各个期间的利息收入。应收融资租赁款的终止确认和减值按照本附注“三、(十) 金融工具”进行会计处理。

未纳入租赁投资净额计量的可变租赁付款额在实际发生时计入当期损益。

融资租赁发生变更且同时符合下列条件的，本公司将该变更作为一项单独租赁进行会计处理：

- 该变更通过增加一项或多项租赁资产的使用权而扩大了租赁范围；
- 增加的对价与租赁范围扩大部分的单独价格按该合同情况调整后的金额相当。

融资租赁的变更未作为一项单独租赁进行会计处理的，本公司分别下列情形对变更后的租赁进行处理：

• 假如变更在租赁开始日生效，该租赁会被分类为经营租赁的，本公司自租赁变更生效日开始将其作为一项新租赁进行会计处理，并以租赁变更生效日前的租赁投资净额作为租赁资产的账面价值；

• 假如变更在租赁开始日生效，该租赁会被分类为融资租赁的，本公司按照本附注“三、(十) 金融工具”关于修改或重新议定合同的政策进行会计处理。

**39、其他重要的会计政策和会计估计**

□适用 √不适用

**40、重要会计政策和会计估计的变更**

详见“重要事项”的“公司对会计政策、会计估计变更或重大会计差错更正原因和影响的分析说明”

**41、2025年起首次执行新会计准则或准则解释等涉及调整首次执行当年年初的财务报表**

□适用 √不适用

**42、其他**

□适用 √不适用

**六、税项****1、主要税种及税率**

主要税种及税率情况

√适用 □不适用

税种	计税依据	税率
增值税	按税法规定计算的销售货物和应税劳务收入为基础计算销项税额，在扣除当期允许抵扣的进项税额后，差额部分为应交增值税	6%、9%、13%
土地使用税	实际使用土地的面积	1.2元/平方米、1.5元/平方米、1.8元/平方米、3元/平方米
城市维护建设税	按实际缴纳的增值税及消费税计缴	5%、7%
企业所得税	按应纳税所得额计缴	15%、20%、25%
教育费附加	按实际缴纳的增值税及消费税计缴	3%
地方教育费附加	按实际缴纳的增值税及消费税计缴	2%

存在不同企业所得税税率纳税主体的，披露情况说明

√适用 □不适用

纳税主体名称	所得税税率（%）
上海氯碱化工股份有限公司	15%
上海金源自来水有限公司	20%
上海瑞胜企业有限公司	25%
上海氯威塑料有限公司	25%
上海氯碱新材料贸易有限公司	25%
广西华谊氯碱化工有限公司	9%

**2、税收优惠**

√适用 □不适用

1、高新技术企业税收优惠：

母公司上海氯碱化工股份有限公司于2024年12月4日取得编号为GR202431001320的高新技术企业证书。2024年1月1日至2026年12月31日企业所得税适用税率为15%。

子公司广西华谊氯碱化工有限公司于2024年11月28日取得编号为GR202445000024的高新技术企业证书。2024年1月1日至2026年12月31日企业所得税适用税率为15%。

2、根据财政部、税务总局、国家发展改革委工业和信息化部、环境保护部《关于印发节能节水 and 环境保护专用设备企业所得税优惠目录(2017年版)的通知》(财税[2017]71号)、《关于印发安全生产专用设备企业所得税优惠目录(2018年版)的通知》(财税[2018]84号),企业购置并实际使用《环境保护专用设备企业所得税优惠目录》、《节能节水专用设备企业所得税优惠目录》和《安全生产专用设备企业所得税优惠目录》规定的环境保护、节能节水、安全生产等专用设备的,该专用设备的投资额的10%可以从企业当年的应纳税额中抵免;当年不足抵免的,可以在以后5个纳税年度结转抵免。

3、根据《中华人民共和国城镇土地使用税暂行条例》、《广西壮族自治区城镇土地使用税暂行实施办法》、《广西壮族自治区人民政府关于同意钦州市人民政府调整钦州市城镇土地使用税适用税额标准的批复》(桂政函〔2022〕82号)等有关规定,自2022年1月1日起,对钦州市中心城区(包括钦防铁路和钦北铁路以南、六景高速公路以西至茅尾海,以及对坎龙水库、金窝水库以南至钦州湾范围)以及钦南区、钦北区各镇区的城镇土地使用税适用税额标准、土地等级地段范围进行调整。其中,中国(广西)自由贸易试验区钦州港片区适用税额标准:对中国(广西)自由贸易试验区钦州港片区(红线内、红线外)应税土地的城镇土地使用税适用税额,按桂政函〔2015〕225号文件规定的标准降低40%,即按桂政函〔2015〕225号文件所列土地等级和税额标准的60%征收城镇土地使用税。子公司广西华谊氯碱化工有限公司享受上述税收优惠政策。

4、根据《广西壮族自治区人民政府关于促进新时代广西北部湾经济区高水平开放高质量发展若干政策的通知》(桂政发(2020)42号)规定:对在广西北部湾经济区包括南宁、北海、防城港、钦州玉林和崇左6个设区市所辖行政区域内新注册开办,经认定为高新技术企业或符合享受国家西部大开发企业所得税税收优惠政策条件的企业,自其取得第一笔主营业务收入所属纳税年度起,免征属于地方分享部分的企业所得税5年。根据国务院关于明确中央与地方所得税收入分享比例的通知(国发〔2003〕26号),国务院决定,从2004年起,中央与地方所得税收入分享比例继续按中央分享60%,地方分享40%执行。子公司广西华谊氯碱化工有限公司在该5年内享受企业所得税优惠税率9%。

5、根据《关于进一步支持小微企业和个体工商户发展有关税费政策的公告》(财政部税务总局公告2023年第12号),对增值税小规模纳税人、小型微利企业和个体工商户减半征收资源税(不含水资源税)、城市维护建设税、房产税、城镇土地使用税、印花税(不含证券交易印花税)、耕地占用税和教育费附加、地方教育费附加,执行期限为2023年1月1日至2027年12月31日,增值税小规模纳税人、小型微利企业和个体工商户已依法享受资源税、城市维护建设税、房产税、城镇土地使用税、印花税、耕地占用税、教育费附加、地方教育费附加等其他优惠政策的,可叠加享受前述优惠政策;对小型微利企业减按25%计算应纳税所得额,按20%的税率缴纳企业所得税政策,延续执行至2027年12月31日。子公司上海金源自来水有限公司符合小型微利企业的认定条件,享受上述各项税收优惠政策。

6、根据《财政部税务总局关于增值税小规模纳税人减免增值税政策的公告》(财政部税务总局公告2023年第19号)规定:自2023年8月1日执行至2027年12月31日,对月销售额10万元以下(含本数)的增值税小规模纳税人,免征增值税;增值税小规模纳税人适用3%征收率的应税销售收入,减按1%征收率征收增值税;适用3%预征率的预缴增值税项目,减按1%预征率预缴增值税。子公司上海金源自来水有限公司和上海瑞胜企业有限公司为增值税小规模纳税人,享受上述税收优惠政策。

**3、其他**适用 不适用**七、合并财务报表项目注释****1、货币资金**适用 不适用

单位：元 币种：人民币

项目	期末余额	期初余额
库存现金		
银行存款	2,110,469,357.40	1,837,111,941.33
其他货币资金	11,840,100.31	21,584,747.48
存放财务公司存款	796,116,745.40	792,058,328.36
合计	2,918,426,203.11	2,650,755,017.17
其中：存放在境外的款项总额		

其他说明：

期末受限的货币资金详见本附注 31、所有权或使用权受限的资产。

**2、交易性金融资产**适用 不适用**3、衍生金融资产**适用 不适用**4、应收票据****(1). 应收票据分类列示**适用 不适用**(2). 期末公司已质押的应收票据**适用 不适用**(3). 期末公司已背书或贴现且在资产负债表日尚未到期的应收票据**适用 不适用**(4). 按坏账计提方法分类披露**适用 不适用

按单项计提坏账准备：

适用 不适用

按组合计提坏账准备：

适用 不适用

按预期信用损失一般模型计提坏账准备

适用 不适用

各阶段划分依据和坏账准备计提比例

无

对本期发生损失准备变动的应收票据账面余额显著变动的情况说明：

适用 不适用

#### (5). 坏账准备的情况

适用 不适用

其中本期坏账准备收回或转回金额重要的：

适用 不适用

其他说明：

无

#### (6). 本期实际核销的应收票据情况

适用 不适用

其中重要的应收票据核销情况：

适用 不适用

应收票据核销说明：

适用 不适用

其他说明：

适用 不适用

### 5、应收账款

#### (1). 按账龄披露

适用 不适用

单位：元 币种：人民币

账龄	期末账面余额	期初账面余额
1年以内（含1年）	276,935,342.13	257,006,725.08
1年以内小计	276,935,342.13	257,006,725.08
1至2年	81,918.41	2,003,829.22
2至3年	1,129,898.96	
3年以上	9,184,016.78	9,184,016.78
3至4年		
4至5年		
5年以上		

合计	287,331,176.28	268,194,571.08
----	----------------	----------------

## (2). 按坏账计提方法分类披露

√适用 □不适用

单位：元 币种：人民币

类别	期末余额					期初余额				
	账面余额		坏账准备		账面价值	账面余额		坏账准备		账面价值
	金额	比例 (%)	金额	计提比例 (%)		金额	比例 (%)	金额	计提比例 (%)	
按单项计提坏账准备										
其中：										
按组合计提坏账准备	287,331,176.28	100	23,620,308.91	8.22	263,710,867.37	268,194,571.08	100.00	22,635,501.78	8.44	245,559,069.30
其中：										
按信用风险特征组合	287,331,176.28	100	23,620,308.91	8.22	263,710,867.37	268,194,571.08	100.00	22,635,501.78	8.44	245,559,069.30
合计	287,331,176.28	/	23,620,308.91	/	263,710,867.37	268,194,571.08	/	22,635,501.78	/	245,559,069.30

按单项计提坏账准备：

□适用 √不适用

按组合计提坏账准备：

√适用 □不适用

组合计提项目：按信用风险特征组合

单位：元 币种：人民币

名称	期末余额		
	账面余额	坏账准备	计提比例 (%)
信用风险特征组合	287,331,176.28	23,620,308.91	8.22
合计	287,331,176.28	23,620,308.91	8.22

按组合计提坏账准备的说明：

□适用 √不适用

按预期信用损失一般模型计提坏账准备

□适用 √不适用

各阶段划分依据和坏账准备计提比例

无

对本期发生损失准备变动的应收账款账面余额显著变动的情况说明：

适用 不适用

### (3). 坏账准备的情况

适用 不适用

单位：元 币种：人民币

类别	期初余额	本期变动金额				期末余额
		计提	收回或转回	转销或核销	其他变动	
按组合计提坏账准备	22,635,501.78	984,807.13				23,620,308.91
合计	22,635,501.78	984,807.13				23,620,308.91

其中本期坏账准备收回或转回金额重要的：

适用 不适用

其他说明：

无

### (4). 本期实际核销的应收账款情况

适用 不适用

其中重要的应收账款核销情况

适用 不适用

应收账款核销说明：

适用 不适用

### (5). 按欠款方归集的期末余额前五名的应收账款和合同资产情况

适用 不适用

单位：元 币种：人民币

单位名称	应收账款期末余额	合同资产期末余额	应收账款和合同资产期末余额	占应收账款和合同资产期末余额合计数的比例(%)	坏账准备期末余额
科思创聚合物(中国)有限公司	74,841,692.63		74,841,692.63	26.05	3,742,084.63
上海巴斯夫聚氨酯有限公司	37,374,712.95		37,374,712.95	13.01	1,868,735.65
TRICON DRY CHEMICAL S, LLC	29,879,224.98		29,879,224.98	10.40	1,493,961.25
上海亨斯迈聚氨酯有限公司	23,688,661.15		23,688,661.15	8.24	1,184,433.06

中铝物资有限公司	19,561,760.61		19,561,760.61	6.81	978,088.03
合计	185,346,052.32		185,346,052.32	64.51	9,267,302.62

其他说明：

无

其他说明：

适用 不适用

## 6、合同资产

### (1). 合同资产情况

适用 不适用

### (2). 报告期内账面价值发生重大变动的金额和原因

适用 不适用

### (3). 按坏账计提方法分类披露

适用 不适用

按单项计提坏账准备：

适用 不适用

按单项计提坏账准备的说明：

适用 不适用

按组合计提坏账准备：

适用 不适用

按预期信用损失一般模型计提坏账准备

适用 不适用

各阶段划分依据和坏账准备计提比例

无

对本期发生损失准备变动的合同资产账面余额显著变动的情况说明：

适用 不适用

### (4). 本期合同资产计提坏账准备情况

适用 不适用

其中本期坏账准备收回或转回金额重要的：

适用 不适用

其他说明：

无

**(5). 本期实际核销的合同资产情况**

□适用 √不适用

其中重要的合同资产核销情况

□适用 √不适用

合同资产核销说明：

□适用 √不适用

其他说明：

□适用 √不适用

**7、 应收款项融资****(1). 应收款项融资分类列示**

√适用 □不适用

单位：元 币种：人民币

项目	期末余额	期初余额
应收票据	239,062,723.16	179,966,578.14
应收账款		
合计	239,062,723.16	179,966,578.14

**(2). 期末公司已质押的应收款项融资**

□适用 √不适用

**(3). 期末公司已背书或贴现且在资产负债表日尚未到期的应收款项融资**

√适用 □不适用

单位：元 币种：人民币

项目	期末终止确认金额	期末未终止确认金额
应收票据	1,046,650,142.30	
应收账款		
合计	1,046,650,142.30	

**(4). 按坏账计提方法分类披露**

□适用 √不适用

按单项计提坏账准备：

□适用 √不适用

按单项计提坏账准备的说明：

□适用 √不适用

按组合计提坏账准备：

□适用 √不适用

按预期信用损失一般模型计提坏账准备

适用 不适用

各阶段划分依据和坏账准备计提比例  
无

对本期发生损失准备变动的应收款项融资账面余额显著变动的情况说明：

适用 不适用

**(5). 坏账准备的情况**

适用 不适用

其中本期坏账准备收回或转回金额重要的：

适用 不适用

其他说明：

无

**(6). 本期实际核销的应收款项融资情况**

适用 不适用

其中重要的应收款项融资核销情况

适用 不适用

核销说明：

适用 不适用

**(7). 应收款项融资本期增减变动及公允价值变动情况：**

适用 不适用

项目	上年年末余额	本期新增	本期终止确认	其他变动	期末余额	累计在其他综合收益中确认的损失准备
应收票据	179,966,578.14	2,519,907,501.43	2,460,811,356.41		239,062,723.16	

**(8). 其他说明**

适用 不适用

**8、预付款项**

**(1). 预付款项按账龄列示**

适用 不适用

单位：元 币种：人民币

账龄	期末余额		期初余额	
	金额	比例(%)	金额	比例(%)
1年以内	137,301,596.04	99.54	72,864,511.83	99.25
1至2年	311,034.58	0.23	376,528.55	0.51
2至3年	217,200.00	0.16	168,669.75	0.23
3年以上	105,504.84	0.08	2,084.84	
合计	137,935,335.46	100.00	73,411,794.97	99.99

账龄超过1年且金额重要的预付款项未及时结算原因的说明：

无

## (2). 按预付对象归集的期末余额前五名的预付款情况

√适用 □不适用

单位：元 币种：人民币

单位名称	期末余额	占预付款项期末余额合计数的比例(%)
ARAMCO TRADING SINGAPORE PTE. LTD.	25,807,430.16	18.71
中华人民共和国钦州港海关	23,455,738.21	17.00
新浦化学(泰兴)有限公司	23,380,620.53	16.95
广西电网有限责任公司钦州供电局	14,799,893.96	10.73
国网上海市电力公司	10,401,138.90	7.54
合计	97,844,821.76	70.93

其他说明：

无

其他说明：

□适用 √不适用

## 9、其他应收款

## 项目列示

√适用 □不适用

单位：元 币种：人民币

项目	期末余额	期初余额
应收利息		
应收股利		
其他应收款	506,705.04	94,102.02
合计	506,705.04	94,102.02

其他说明：

□适用 √不适用

## 应收利息

## (1). 应收利息分类

□适用 √不适用

**(2). 重要逾期利息**

适用 不适用

**(3). 按坏账计提方法分类披露**

适用 不适用

按单项计提坏账准备:

适用 不适用

按单项计提坏账准备的说明:

适用 不适用

按组合计提坏账准备:

适用 不适用

**(4). 按预期信用损失一般模型计提坏账准备**

适用 不适用

各阶段划分依据和坏账准备计提比例

无

对本期发生损失准备变动的应收利息账面余额显著变动的情况说明:

适用 不适用

**(5). 坏账准备的情况**

适用 不适用

其中本期坏账准备收回或转回金额重要的:

适用 不适用

其他说明:

无

**(6). 本期实际核销的应收利息情况**

适用 不适用

其中重要的应收利息核销情况

适用 不适用

核销说明:

适用 不适用

其他说明:

适用 不适用

## 应收股利

### (1). 应收股利

适用 不适用

### (2). 重要的账龄超过1年的应收股利

适用 不适用

### (3). 按坏账计提方法分类披露

适用 不适用

按单项计提坏账准备:

适用 不适用

按单项计提坏账准备的说明:

适用 不适用

按组合计提坏账准备:

适用 不适用

### (4). 按预期信用损失一般模型计提坏账准备

适用 不适用

各阶段划分依据和坏账准备计提比例:

无

对本期发生损失准备变动的应收股利账面余额显著变动的情况说明:

适用 不适用

### (5). 坏账准备的情况

适用 不适用

其中本期坏账准备收回或转回金额重要的:

适用 不适用

其他说明:

无

### (6). 本期实际核销的应收股利情况

适用 不适用

其中重要的应收股利核销情况

适用 不适用

核销说明:

适用 不适用

其他说明：

□适用 √不适用

**其他应收款****(1). 按账龄披露**

√适用 □不适用

单位：元 币种：人民币

账龄	期末账面余额	期初账面余额
1年以内（含1年）	434,431.63	112.65
1年以内小计	434,431.63	112.65
1至2年		
2至3年		
3年以上	1,635,859.09	1,635,859.09
3至4年		
4至5年		
5年以上		
合计	2,070,290.72	1,635,971.74

**(2). 按款项性质分类情况**

√适用 □不适用

单位：元 币种：人民币

款项性质	期末账面余额	期初账面余额
往来款	1,127,082.96	1,127,082.96
备用金	226,157.77	226,157.77
其他	586,129.99	151,811.01
保证金及押金	130,920.00	130,920.00
合计	2,070,290.72	1,635,971.74

**(3). 坏账准备计提情况**

√适用 □不适用

单位：元 币种：人民币

坏账准备	第一阶段	第二阶段	第三阶段	合计
	未来12个月预期信用损失	整个存续期预期信用损失(未发生信用减值)	整个存续期预期信用损失(已发生信用减值)	
2025年1月1日余额	5.63		1,541,864.09	1,541,869.72
2025年1月1日余额在本期				
—转入第二阶段				
—转入第三阶段				
—转回第二阶段				
—转回第一阶段				
本期计提	21,715.96			21,715.96

本期转回				
本期转销				
本期核销				
其他变动				
2025年12月31日 余额	21,721.96		1,541,864.09	1,563,585.68

各阶段划分依据和坏账准备计提比例

- ①其他应收款自初始确认后信用风险未显著增加的，处于第一阶段，本公司按照未来12个月内的预期信用损失计量损失准备；  
 ②其他应收款自初始确认后信用风险已显著增加但尚未发生信用减值的，处于第二阶段，本公司按照该工具整个存续期的预期信用损失计量损失准备；  
 ③其他应收款自初始确认后已经发生信用减值的，处于第三阶段，本公司按照该工具整个存续期的预期信用损失计量损失准备。

对本期发生损失准备变动的其他应收款账面余额显著变动的情况说明：

适用 不适用

本期坏账准备计提金额以及评估金融工具的信用风险是否显著增加的采用依据：

适用 不适用

#### (4). 坏账准备的情况

适用 不适用

单位：元 币种：人民币

类别	期初余额	本期变动金额				期末余额
		计提	收回或转回	转销或核销	其他变动	
按组合计提坏账准备	1,541,869.72	21,715.96				1,563,585.68
合计	1,541,869.72	21,715.96				1,563,585.68

其中本期坏账准备转回或收回金额重要的：

适用 不适用

其他说明：

无

#### (5). 本期实际核销的其他应收款情况

适用 不适用

其中重要的其他应收款核销情况：

适用 不适用

其他应收款核销说明：

适用 不适用

#### (6). 按欠款方归集的期末余额前五名的其他应收款情况

适用 不适用

单位：元 币种：人民币

单位名称	期末余额	占其他应收款期末余额合计数的比例(%)	款项的性质	账龄	坏账准备期末余额
琮伟机械(昆山)有限公司	726,780.00	35.11	往来款	3年以上	726,780.00
财政补贴贴息	283,333.33	13.69	其他	1年以内	14,166.67
丽水市玻璃纤维厂	246,600.00	11.91	往来款	3年以上	246,600.00
中国证券登记结算有限责任公司	151,098.30	7.30	其他	1年以内	7,554.92
新湖期货股份有限公司上海分公司	93,995.00	4.54	保证金及押金	3年以上	
合计	1,501,806.63	72.55	/	/	995,101.59

## (7). 因资金集中管理而列报于其他应收款

□适用 √不适用

其他说明:

□适用 √不适用

## 10、 存货

## (1). 存货分类

√适用 □不适用

单位: 元 币种: 人民币

项目	期末余额			期初余额		
	账面余额	存货跌价准备/合同履约成本减值准备	账面价值	账面余额	存货跌价准备/合同履约成本减值准备	账面价值
原材料	263,130,494.36	46,229,073.55	216,901,420.81	223,188,104.91	22,402,713.76	200,785,391.15
在产品						
库存商品	146,102,425.56	56,864,346.57	89,238,078.99	230,288,638.03	68,633,982.64	161,654,655.39
周转材料	1,450,731.24		1,450,731.24	1,523,197.18		1,523,197.18
消耗性生物资产						
合同履约成本						
合计	410,683,651.16	103,093,420.12	307,590,231.04	454,999,940.12	91,036,696.40	363,963,243.72

## (2). 确认为存货的数据资源

适用 不适用

## (3). 存货跌价准备及合同履约成本减值准备

适用 不适用

单位：元 币种：人民币

项目	期初余额	本期增加金额		本期减少金额		期末余额
		计提	其他	转回或转销	其他	
原材料	22,402,713.76	40,774,541.87		16,948,182.08		46,229,073.55
在产品						
库存商品	68,633,982.64	52,072,340.45		63,841,976.52		56,864,346.57
周转材料						
消耗性生物资产						
合同履约成本						
合计	91,036,696.40	92,846,882.32		80,790,158.60		103,093,420.12

本期转回或转销存货跌价准备的原因

适用 不适用

出售

按组合计提存货跌价准备

适用 不适用

按组合计提存货跌价准备的计提标准

适用 不适用

## (4). 存货期末余额含有的借款费用资本化金额及其计算标准和依据

适用 不适用

## (5). 合同履约成本本期摊销金额的说明

适用 不适用

其他说明：

适用 不适用

## 11、持有待售资产

适用 不适用

## 12、一年内到期的非流动资产

适用 不适用

## 一年内到期的债权投资

□适用 √不适用

## 一年内到期的其他债权投资

□适用 √不适用

一年内到期的非流动资产的其他说明：

无

## 13、其他流动资产

√适用 □不适用

单位：元 币种：人民币

项目	期末余额	期初余额
合同取得成本		
应收退货成本		
待抵扣进项税	259,883,521.98	37,653,352.03
预缴企业所得税	3,150,426.06	41,382,077.13
合计	263,033,948.04	79,035,429.16

其他说明：

与碳排放权交易相关的信息

## (1) 碳排放配额变动情况

项目	本期		上期	
	数量（单位：吨）	金额	数量（单位：吨）	金额
1. 本期期初碳排放配额	885,640.00		204,894.00	
2. 本期增加的碳排放配额	854,176.00		1,519,837.00	
(1) 免费分配取得的配额	854,176.00		1,519,837.00	
(2) 购入取得的配额				
(3) 其他方式增加的配额				
3. 本期减少的碳排放配额	822,983.00		839,091.00	
(1) 履约使用的配额	822,983.00		839,091.00	
(2) 出售的配额				

(3) 其他方式减少的配额				
4. 本期期末碳排放配额	916,833.00		885,640.00	

#### 14、 债权投资

##### (1). 债权投资情况

适用 不适用

债权投资减值准备本期变动情况

适用 不适用

##### (2). 期末重要的债权投资

适用 不适用

##### (3). 减值准备计提情况

适用 不适用

各阶段划分依据和减值准备计提比例：

无

对本期发生损失准备变动的债权投资账面余额显著变动的情况说明：

适用 不适用

本期减值准备计提金额以及评估金融工具的信用风险是否显著增加的采用依据

适用 不适用

##### (4). 本期实际的核销债权投资情况

适用 不适用

其中重要的债权投资情况核销情况

适用 不适用

债权投资的核销说明：

适用 不适用

其他说明：

适用 不适用

#### 15、 其他债权投资

##### (1). 其他债权投资情况

适用 不适用

其他债权投资减值准备本期变动情况

适用 不适用

**(2). 期末重要的其他债权投资**

适用 不适用

**(3). 减值准备计提情况**

适用 不适用

各阶段划分依据和减值准备计提比例：  
无

对本期发生损失准备变动的其他债权投资账面余额显著变动的情况说明：

适用 不适用

本期减值准备计提金额以及评估金融工具的信用风险是否显著增加的采用依据

适用 不适用

**(4). 本期实际核销的其他债权投资情况**

适用 不适用

其中重要的其他债权投资情况核销情况

适用 不适用

其他债权投资的核销说明：

适用 不适用

其他说明：

适用 不适用

**16、 长期应收款**

**(1). 长期应收款情况**

适用 不适用

**(2). 按坏账计提方法分类披露**

适用 不适用

按单项计提坏账准备：

适用 不适用

按单项计提坏账准备的说明：

适用 不适用

按组合计提坏账准备：

适用 不适用

**(3). 按预期信用损失一般模型计提坏账准备**

适用 不适用

各阶段划分依据和坏账准备计提比例

无

对本期发生损失准备变动的长期应收款账面余额显著变动的情况说明：

适用 不适用

本期坏账准备计提金额以及评估金融工具的信用风险是否显著增加的采用依据

适用 不适用

**(4). 坏账准备的情况**

适用 不适用

其中本期坏账准备收回或转回金额重要的：

适用 不适用

其他说明：

无

**(5). 本期实际核销的长期应收款情况**

适用 不适用

其中重要的长期应收款核销情况

适用 不适用

长期应收款核销说明：

适用 不适用

其他说明：

适用 不适用

**17、长期股权投资**

**(1). 长期股权投资情况**

适用 不适用

单位：元 币种：人民币

被投资单位	期初余额 (账面价值)	本期增减变动								期末余额 (账面价值)	减值准备 期末余额
		追加投资	减少投资	权益法下确认的投资损益	其他综合收益调整	其他权益变动	宣告发放现金股利或利润	计提减值准备	其他		
一、合营企业											
小计											
二、联营企业											

内蒙古君正天原化工有限责任公司	52,472,444.25			580,196.49						53,052,640.74	
上海亨斯迈聚氨酯有限公司	787,531,225.69			220,085,847.79		472.02	216,000,000.00			791,617,545.50	
小计	840,003,669.94			220,666,044.28		472.02	216,000,000.00			844,670,186.24	
合计	840,003,669.94			220,666,044.28		472.02	216,000,000.00			844,670,186.24	

## (2). 长期股权投资的减值测试情况

□适用 √不适用

其他说明：

无

## 18、其他权益工具投资

## (1). 其他权益工具投资情况

√适用 □不适用

单位：元 币种：人民币

项目	期初余额	本期增减变动					期末余额	本期确认的股利收入	累计计入其他综合收益的利得	累计计入其他综合收益的损失	指定为以公允价值计量且其变动计入其他综合收益的原因
		追加投资	减少投资	本期计入其他综合收益的利得	本期计入其他综合收益的损失	其他					
上海银行股份有限公司	22,716,238.35			2,358,516.55			25,074,754.90	1,290,977.48	17,766,996.05		对被投资单位不控制、不共同控制或不具有重大影响，且属于非交易性权益工具投资
天津海泰科技发展股份有限公司	109,600.00			52,800.00			162,400.00		142,400.00		对被投资单位不控制、不共同控制或不具有重大影响，

											且属于非交易性权益工具投资
东方明珠新媒体股份有限公司	877,322.32			236,289.13			1,113,611.45	26,003.11	1,026,644.45		对被投资单位不控制、不共同控制或不具有重大影响，且属于非交易性权益工具投资
上海华谊集团股份有限公司	1,001,000.00			101,530.00			1,102,530.00	25,740.00	412,530.00		对被投资单位不控制、不共同控制或不具有重大影响，且属于非交易性权益工具投资
上海华谊集团财务有限	114,617,276.44			6,717,120.27			121,334,396.71	4,638,000.00	61,334,396.71		对被投资单位不控制、

责任公司											不共同控制或不具有重大影响，且属于非交易性权益工具投资
苏州天原物流有限公司	3,042,860.81				595,366.42		2,447,494.39	540,000.00	1,106,604.19		对被投资单位不控制、不共同控制或不具有重大影响，且属于非交易性权益工具投资
上海华谊天原化工物流有限公司	118,363,469.86			252,619.43			118,616,089.29	4,050,532.00	18,476,600.83		对被投资单位不控制、不共同控制或不具有重大影响，且属于非交易性权益工

											具投资
上海联恒异氰酸酯有限公司	133,589,643.65		51,613,365.00		4,532,934.92		-77,443,343.73				对被投资单位不控制、不共同控制或不具有重大影响，且属于非交易性权益工具投资
中国石化上海石油化工股份有限公司	1,359,000.00				108,000.00		1,251,000.00	9,000.00	351,000.00		对被投资单位不控制、不共同控制或不具有重大影响，且属于非交易性权益工具投资
天津天女化工集团股份有限公司	239,957.55						239,957.55	1,100.00			对被投资单位不控制、不共同控制或不具有重

											大影响，且属于非交易性权益工具投资
电力材料技术 开发公司										100,000.00	对被投资单位不控制、共同控制或不具有重大影响，且属于非交易性权益工具投资
贵州中毅达 股份有限公司	6,615,720.00			8,914,800.00			15,530,520.00			14,257,567.39	对被投资单位不控制、共同控制或不具有重大影响，且属于非交易性权益工具投资
上海水仙 电器	235,655.00				235,655.00					9,440,000.00	对被投资单位

股份有限公司											不控制、共同控制或不具有重大影响，且属于非交易性权益工具投资
上海宝鼎投资股份有限公司	2,039,133.82			187,301.05			2,226,434.87	28,312.50	2,163,934.87		对被投资单位不控制、共同控制或不具有重大影响，且属于非交易性权益工具投资
申万宏源集团股份有限公司	12,711,600.00				190,080.00		12,521,520.00	232,848.00	11,271,520.00		对被投资单位不控制、共同控制或不具有重大影响，且属于非交易

												性权益工具投资
合计	417,518,477.80		51,613,365.00	18,820,976.43	5,662,036.34	-77,443,343.73	301,620,709.16	10,842,513.09	128,310,194.49	9,540,000.00		/

(2). 本期存在终止确认的情况说明

√适用 □不适用

单位：元 币种：人民币

项目	因终止确认转入留存收益的累计利得	因终止确认转入留存收益的累计损失	终止确认的原因
上海联恒异氰酸酯有限公司	77,443,343.73		注销
合计	77,443,343.73		/

其他说明：

□适用 √不适用

19、其他非流动金融资产

□适用 √不适用

其他说明：

□适用 √不适用

20、投资性房地产

投资性房地产计量模式  
不适用

21、固定资产

项目列示

√适用 □不适用

单位：元 币种：人民币

项目	期末余额	期初余额
固定资产	4,423,742,303.30	4,635,656,953.35
固定资产清理	4,470,251.28	1,476,470.15
合计	4,428,212,554.58	4,637,133,423.50

其他说明：

□适用 √不适用

## 固定资产

### (1). 固定资产情况

√适用 □不适用

单位：元 币种：人民币

项目	房屋及建筑物	通用设备	专用设备	合计
一、账面原值：				
1.期初余额	2,217,962,242.62	597,392,854.45	6,184,411,391.54	8,999,766,488.61
2.本期增加金额	272,920,351.97	414,858,624.62	445,951,984.38	241,826,992.21
(1) 购置		411,504.42	28,277,000.01	28,688,504.43
(2) 在建工程转入	41,175,406.60	14,880,399.62	276,977,093.33	333,032,899.55
(3) 其他增加	231,744,945.37	399,566,720.58	751,206,077.72	-119,894,411.77
3.本期减少金额	11,776,853.90	405,192.74	120,263,307.04	132,445,353.68
(1) 处置或报废	11,776,853.90	405,192.74	120,263,307.04	132,445,353.68
4.期末余额	2,479,105,740.69	1,011,846,286.33	5,618,196,100.12	9,109,148,127.14
二、累计折旧				
1.期初余额	874,683,458.72	362,704,990.18	2,792,647,166.88	4,030,035,615.78
2.本期增加金额	103,606,780.73	83,727,034.35	255,780,284.5	443,114,099.58
(1) 计提	83,266,507.85	21,914,045.41	339,688,269.03	444,868,822.29
(2) 其他增加	20,340,272.88	61,812,988.94	-83,907,984.53	-1,754,722.71
3.本期减少金额	7,701,489.7	314,389.15	113,801,932.15	121,817,811.00
(1) 处置或报废	7,701,489.70	314,389.15	113,801,932.15	121,817,811.00
4.期末余额	970,588,749.75	446,117,635.38	2,934,625,519.23	4,351,331,904.36
三、减值准备				
1.期初余额	120,054,573.26	121,316,249.85	92,703,096.37	334,073,919.48
2.本期增加金额				
(1) 计提				
3.本期减少金额				
(1) 处置或报废				
4.期末余额	120,054,573.26	121,316,249.85	92,703,096.37	334,073,919.48
四、账面价值				
1.期末账面价值	1,388,462,417.68	444,412,401.10	2,590,867,484.52	4,423,742,303.30
2.期初账面价值	1,223,224,210.64	113,371,614.42	3,299,061,128.29	4,635,656,953.35

其他说明：本期固定资产的其他增加系因前期暂估入账的固定资产于本期完成竣工决算，根据实际结算金额对原暂估价值进行调整所致。

### (2). 暂时闲置的固定资产情况

√适用 □不适用

单位：元 币种：人民币

项目	账面原值	累计折旧	减值准备	账面价值	备注
房屋及建筑物	390,503,023.52	251,050,130.99	117,042,700.73	22,410,191.80	

通用设备	42,576,383.83	32,730,664.03	9,419,469.51	426,250.29	
专用设备	402,651,784.72	305,361,225.85	92,703,096.37	4,587,462.50	
合计	835,731,192.07	589,142,020.87	219,165,266.61	27,423,904.59	

**(3). 通过经营租赁租出的固定资产**

√适用 □不适用

单位：元 币种：人民币

项目	期末账面价值
房屋及建筑物	32,161,707.08
通用设备	29,903,377.24
专用设备	23,599,465.13
合计	85,664,549.45

**(4). 未办妥产权证书的固定资产情况**

√适用 □不适用

单位：元 币种：人民币

项目	账面价值	未办妥产权证书的原因
房屋及建筑物	2,427,830.08	吴淞区域临时用地上房屋建筑物

**(5). 固定资产的减值测试情况**

□适用 √不适用

其他说明：

□适用 √不适用

**固定资产清理**

√适用 □不适用

单位：元 币种：人民币

项目	期末余额	期初余额
固定资产清理	4,470,251.28	1,476,470.15
合计	4,470,251.28	1,476,470.15

其他说明：

无

**22、在建工程****项目列示**

√适用 □不适用

单位：元 币种：人民币

项目	期末余额	期初余额
在建工程	4,685,608,496.81	1,291,218,078.81
工程物资	8,721,851.31	22,740,569.34
合计	4,694,330,348.12	1,313,958,648.15

其他说明：

□适用 √不适用

**在建工程****(1). 在建工程情况**

√适用 □不适用

单位：元 币种：人民币

项目	期末余额			期初余额		
	账面余额	减值准备	账面价值	账面余额	减值准备	账面价值
双氧水法环氧丙烷（HPPO）及聚醚多元醇一体化项目	4,328,589,636.82		4,328,589,636.82	842,056,339.23		842,056,339.23
3万吨/年催化氧化法HCl回收循环利用产业化项目	131,850,664.54		131,850,664.54	113,010,767.18		113,010,767.18
技措项目	121,089,473.41		121,089,473.41	195,352,056.28		195,352,056.28
报废重置项目	26,071,438.25		26,071,438.25	94,732,481.97		94,732,481.97
信息化项目	78,007,283.79		78,007,283.79	46,066,434.15		46,066,434.15
合计	4,685,608,496.81		4,685,608,496.81	1,291,218,078.81		1,291,218,078.81

**(2). 重要在建工程项目本期变动情况**

√适用 □不适用

单位：元 币种：人民币

项目名称	预算数	期初余额	本期增加金额	本期转入固定资产金额	本期其他减少金额	期末余额	工程累计投入占预算比例(%)	工程进度	利息资本化累计金额	其中：本期利息资本化金额	本期利息资本化率(%)	资金来源
双氧水法环氧丙烷（HPPO）及聚醚多元醇一体化项目	6,063,570.00	842,056,339.23	3,486,533,297.59			4,328,589,636.82	71.39	建造阶段	27,822,855.29	27,822,855.29	2.60	自有资金、借款

信息化项目-3万吨/年催化氧化法HCl回收循环利用产业化项目	322,760,000.00	113,010,767.18	18,839,897.36			131,850,664.54	40.85	试生产	18,822.93			自有资金、借款
报废重置项目-电解槽项目	212,500,000.00	69,640,070.82	11,108,422.18	80,748,493.00			100.00	完工				自有资金
技措项目-华胜区域焚烧炉系统环保优化项目	99,180,000.00	69,866,102.14	346,138.66	70,212,240.80			100.00	完工				自有资金
千吨级POP中试放大	86,152,000.00		10,180,775.09			10,180,775.09	11.82	建造阶段				自有资金
合计		1,094,573,279.37	3,527,008,530.88	150,960,733.80			4,470,621,076.45		27,841,678.22	27,822,855.29	/	/

## (3). 本期计提在建工程减值准备情况

适用 不适用

## (4). 在建工程的减值测试情况

适用 不适用

在建工程项目在资产负债表日不存在减值迹象，无需计提减值准备。

可收回金额按公允价值减去处置费用后的净额确定

适用 不适用

可收回金额按预计未来现金流量的现值确定

适用 不适用

前述信息与以前年度减值测试采用的信息或外部信息明显不一致的差异原因

适用 不适用

公司以前年度减值测试采用信息与当年实际情况明显不一致的差异原因

适用 不适用

其他说明：

适用 不适用

## 工程物资

### (1). 工程物资情况

适用 不适用

单位：元 币种：人民币

项目	期末余额			期初余额		
	账面余额	减值准备	账面价值	账面余额	减值准备	账面价值
工程物资	8,721,851.31		8,721,851.31	22,740,569.34		22,740,569.34
合计	8,721,851.31		8,721,851.31	22,740,569.34		22,740,569.34

其他说明：

无

## 23、生产性生物资产

### (1). 采用成本计量模式的生产性生物资产

适用 不适用

### (2). 采用成本计量模式的生产性生物资产的减值测试情况

适用 不适用

### (3). 采用公允价值计量模式的生产性生物资产

适用 不适用

其他说明：

适用 不适用

## 24、油气资产

### (1). 油气资产情况

适用 不适用

## (2). 油气资产的减值测试情况

□适用 √不适用

其他说明：

无

## 25、使用权资产

## (1). 使用权资产情况

√适用 □不适用

单位：元 币种：人民币

项目	房屋及建筑物	土地使用权	合计
一、账面原值			
1.期初余额	15,661,434.11	6,404,465.87	22,065,899.98
2.本期增加金额	8,209,815.15		8,209,815.15
新增租赁	8,209,815.15		8,209,815.15
3.本期减少金额	7,845,319.19		7,845,319.19
处置	7,845,319.19		7,845,319.19
4.期末余额	16,025,930.07	6,404,465.87	22,430,395.94
二、累计折旧			
1.期初余额	7,491,665.42	960,295.92	8,451,961.34
2.本期增加金额	5,105,098.02	320,098.64	5,425,196.66
(1) 计提	5,105,098.02	320,098.64	5,425,196.66
3.本期减少金额	7,533,749.60		7,533,749.60
(1) 处置	7,533,749.60		7,533,749.60
4.期末余额	5,063,013.84	1,280,394.56	6,343,408.40
三、减值准备			
1.期初余额			
2.本期增加金额			
(1) 计提			
3.本期减少金额			
(1) 处置			
4.期末余额			
四、账面价值			
1.期末账面价值	10,962,916.23	5,124,071.31	16,086,987.54
2.期初账面价值	8,169,768.69	5,444,169.95	13,613,938.64

## (2). 使用权资产的减值测试情况

□适用 √不适用

其他说明：

无

## 26、无形资产

## (1). 无形资产情况

√适用 □不适用

单位：元 币种：人民币

项目	土地使 用权	专利权	非专利技术	车辆 牌照	软件	其他	合计
一、账面原值							
1.期初余额	480,038, 132.41	17,939, 529.05	115,201,952. 57	88,00 0.00	181,5 17.40	63,06 7,993 .08	676,517,124.51
2.本期增加金 额	4,240,00 1.74				4,310 ,242. 11		8,550,243.85
(1) 购置	4,240,00 1.74						4,240,001.74
(2) 其他变 动					4,310 ,242. 11		4,310,242.11
3.本期减少金 额							
(1) 处置							
4.期末余额	484,278, 134.15	17,939, 529.05	115,201,952. 57	88,00 0.00	4,491 ,759. 51	63,06 7,993 .08	685,067,368.36
二、累计摊销							
1.期初余额	109,905, 129.93	17,939, 529.05	69,188,650.1 5		104,0 36.73	336,6 39.72	197,473,985.58
2.本期增加金 额	9,666,31 5.78		8,602,459.92		1,973 ,767. 23	18,75 9.05	20,261,301.98
(1) 计提	9,666,31 5.78		8,602,459.92		219,0 44.52	18,75 9.05	18,506,579.27
(2) 其他变 动					1,754 ,722. 71		1,754,722.71
3.本期减少金 额							
(1) 处置							
4.期末余额	119,571, 445.71	17,939, 529.05	77,791,110.0 7		2,077 ,803. 96	355,3 98.77	217,735,287.56
三、减值准备							
1.期初余额			5,962,255.35		77,48 0.67	62,40 7,759 .75	68,447,495.77
2.本期增加金 额							
(1) 计提							
3.本期减少金 额							

(1) 处置							
4.期末余额			5,962,255.35		77,480.67	62,407,759.75	68,447,495.77
四、账面价值							
1.期末账面价值	364,706,688.44		31,448,587.15	88,000.00	2,336,474.88	304,834.56	398,884,585.03
2.期初账面价值	370,133,002.48		40,051,047.07	88,000.00		323,593.61	410,595,643.16

本期末通过公司内部研发形成的无形资产占无形资产余额的比例是0

## (2). 确认为无形资产的数据资源

适用 不适用

## (3). 未办妥产权证书的土地使用权情况

适用 不适用

单位：元 币种：人民币

项目	账面价值	未办妥产权证书的原因
龙吴路 4747 号内闵行区吴泾街道 109 街坊 51 丘		土地所在区域由于规划暂停办理续期

## (4). 无形资产的减值测试情况

适用 不适用

其他说明：

适用 不适用

## (1) 商誉

### (1). 商誉账面原值

适用 不适用

单位：元 币种：人民币

被投资单位名称或形成商誉的事项	期初余额	本期增加		本期减少		期末余额
		企业合并形成的		处置		
上海氯威塑料有限公司	1,510,241.45					1,510,241.45
合计	1,510,241.45					1,510,241.45

### (2). 商誉减值准备

适用 不适用

单位：元 币种：人民币

被投资单位名称或	期初余额	本期增加	本期减少	期末余额
----------	------	------	------	------

形成商誉的事项		计提		处置		
上海氯威塑料有限公司	1,510,241.45					1,510,241.45
合计	1,510,241.45					1,510,241.45

**(3). 商誉所在资产组或资产组组合的相关信息**

适用 不适用

资产组或资产组组合发生变化

适用 不适用

其他说明:

适用 不适用

**(4). 可收回金额的具体确定方法**

可收回金额按公允价值减去处置费用后的净额确定

适用 不适用

可收回金额按预计未来现金流量的现值确定

适用 不适用

前述信息与以前年度减值测试采用的信息或外部信息明显不一致的差异原因

适用 不适用

公司以前年度减值测试采用信息与当年实际情况明显不一致的差异原因

适用 不适用

**(5). 业绩承诺及对应商誉减值情况**

形成商誉时存在业绩承诺且报告期或报告期上一期间处于业绩承诺期内

适用 不适用

其他说明:

适用 不适用

**27、长期待摊费用**

适用 不适用

单位：元 币种：人民币

项目	期初余额	本期增加金额	本期摊销金额	其他减少金额	期末余额
离子膜	24,976,706.65	7,607,829.81	17,007,008.55		15,577,527.91
装修费	11,993,732.70		975,508.68		11,018,224.02
催化剂	5,126,467.89	7,889,969.35	5,212,219.92		7,804,217.32
合计	42,096,907.24	15,497,799.16	23,194,737.15		34,399,969.25

其他说明:

无

## 28、递延所得税资产/递延所得税负债

## (1). 未经抵销的递延所得税资产

√适用 □不适用

单位：元 币种：人民币

项目	期末余额		期初余额	
	可抵扣暂时性差异	递延所得税资产	可抵扣暂时性差异	递延所得税资产
资产减值准备	106,607,398.45	11,931,003.37	93,619,374.69	12,106,451.48
内部交易未实现利润	21,925,517.57	1,973,296.58	21,512,832.85	1,936,154.96
可抵扣亏损	16,288,434.82	4,072,108.70	16,288,434.82	4,072,108.70
计入其他综合收益的其他金融资产公允价值变动	9,440,000.00	1,416,000.00	9,204,345.00	1,380,651.75
确认递延收益的政府补助	111,097,424.82	13,531,114.26		
租赁负债	14,585,092.12	2,148,434.31	12,773,204.39	1,601,331.80
薪酬福利	30,813,599.40	4,622,039.91	44,189,052.51	6,628,357.88
合计	310,757,467.18	39,693,997.13	197,587,244.26	27,725,056.57

## (2). 未经抵销的递延所得税负债

√适用 □不适用

单位：元 币种：人民币

项目	期末余额		期初余额	
	应纳税暂时性差异	递延所得税负债	应纳税暂时性差异	递延所得税负债
非同一控制企业合并资产评估增值				
其他债权投资公允价值变动				
其他权益工具投资公允价值变动	128,310,194.49	21,140,133.23	192,358,943.13	30,482,684.95
固定资产折旧	342,226,948.31	51,334,042.25	165,078,298.71	24,761,744.81
使用权资产	16,086,987.54	2,300,466.17	12,063,582.68	1,523,612.46
合计	486,624,130.34	74,774,641.65	369,500,824.52	56,768,042.22

## (3). 以抵销后净额列示的递延所得税资产或负债

□适用 √不适用

## (4). 未确认递延所得税资产明细

√适用 □不适用

单位：元 币种：人民币

项目	期末余额	期初余额
可抵扣暂时性差异	532,525,007.29	602,477,648.73
可抵扣亏损	22,484,396.90	20,251,142.99
合计	555,009,404.19	622,728,791.72

## (5). 未确认递延所得税资产的可抵扣亏损将于以下年度到期

√适用 □不适用

单位：元 币种：人民币

年份	期末金额	期初金额	备注
2025年		79,216.76	
2026年			
2027年			
2028年	3,546,019.86	4,455,550.95	
2029年	15,716,375.28	15,716,375.28	
2030年	3,222,001.76		
合计	22,484,396.90	20,251,142.99	/

其他说明：

□适用 √不适用

## 29、其他非流动资产

√适用 □不适用

单位：元 币种：人民币

项目	期末余额			期初余额		
	账面余额	减值准备	账面价值	账面余额	减值准备	账面价值
合同取得成本						
合同履约成本						
应收退货成本						
合同资产						
预付长期资产	207,889,239		207,889,2	510,050,793		510,050,79
购置款	.56		39.56	.72		3.72
合计	207,889,239		207,889,2	510,050,793		510,050,79
	.56		39.56	.72		3.72

其他说明：

无

## 30、所有权或使用权受限资产

√适用 □不适用

单位：元 币种：人民币

项目	期末				期初			
	账面余额	账面价值	受限类型	受限情况	账面余额	账面价值	受限类型	受限情况
货币资金	11,500,000.00	11,500,000.00	抵押	保证金	21,500,000.00	21,500,000.00	抵押	保证金
应收票据								
存货								
其中：数据资源								
固定资产	2,490,313.74	2,490,313.74	抵押	借款抵押	2,737,316.80	2,737,316.80	抵押	借款抵押

无形资产			抵押	借款抵押			抵押	借款抵押
其中：数据资源								
货币资金	300,068.79	300,068.79	冻结	诉讼冻结	112,312.92	112,312.92	冻结	诉讼冻结
合计	14,290,382.53	14,290,382.53	/	/	24,349,629.72	24,349,629.72	/	/

其他说明：

无

### 31、短期借款

#### (1). 短期借款分类

适用 不适用

单位：元 币种：人民币

项目	期末余额	期初余额
质押借款		
抵押借款		
保证借款		
信用借款	1,674,093,769.75	589,581,906.53
信用借款应计利息	671,643.33	213,606.58
合计	1,674,765,413.08	589,795,513.11

短期借款分类的说明：

无

#### (2). 已逾期未偿还的短期借款情况

适用 不适用

其中重要的已逾期未偿还的短期借款情况如下：

适用 不适用

其他说明：

适用 不适用

### 32、交易性金融负债

适用 不适用

其他说明：

适用 不适用

### 33、衍生金融负债

适用 不适用

**34、应付票据****(1). 应付票据列示**

√适用 □不适用

单位：元 币种：人民币

种类	期末余额	期初余额
商业承兑汇票		
银行承兑汇票	897,309,056.35	485,147,122.81
合计	897,309,056.35	485,147,122.81

本期末已到期未支付的应付票据总额为0元。到期未付的原因是无

**35、应付账款****(1). 应付账款列示**

√适用 □不适用

单位：元 币种：人民币

项目	期末余额	期初余额
1年以内（含1年）	1,547,868,065.78	817,313,028.45
1-2年（含2年）	7,206,649.29	274,538,235.17
2-3年（含3年）	22,276,860.40	15,457,260.98
3年以上	46,993,528.31	33,539,509.99
合计	1,624,345,103.78	1,140,848,034.59

**(2). 账龄超过1年或逾期的重要应付账款**

□适用 √不适用

其他说明：

□适用 √不适用

**36、预收款项****(1). 预收款项列示**

√适用 □不适用

单位：元 币种：人民币

项目	期末余额	期初余额
1年以内（含1年）	16,511.92	71,136.00
合计	16,511.92	71,136.00

**(2). 账龄超过1年的重要预收款项**

□适用 √不适用

**(3). 报告期内账面价值发生重大变动的金额和原因**

□适用 √不适用

其他说明：

□适用 √不适用

**37、合同负债****(1). 合同负债情况**

√适用 □不适用

单位：元 币种：人民币

项目	期末余额	期初余额
货款	176,634,430.65	177,162,511.41
合计	176,634,430.65	177,162,511.41

**(2). 账龄超过1年的重要合同负债**

□适用 √不适用

**(3). 报告期内账面价值发生重大变动的金额和原因**

□适用 √不适用

其他说明：

□适用 √不适用

**38、应付职工薪酬****(1). 应付职工薪酬列示**

√适用 □不适用

单位：元 币种：人民币

项目	期初余额	本期增加	本期减少	期末余额
一、短期薪酬	77,692,928.44	346,181,354.52	358,714,844.67	65,159,438.29
二、离职后福利-设定提存计划	2,108,088.52	43,564,399.18	43,617,620.28	2,054,867.42
三、辞退福利	30,965,474.40	1,756,782.91	1,569,327.88	31,152,929.43
四、一年内到期的其他福利				
合计	110,766,491.36	391,502,536.61	403,901,792.83	98,367,235.14

**(2). 短期薪酬列示**

√适用 □不适用

单位：元 币种：人民币

项目	期初余额	本期增加	本期减少	期末余额
一、工资、奖金、津贴和补贴	74,210,329.92	247,220,342.43	258,975,339.35	62,455,333.00
二、职工福利费		38,878,975.82	38,878,975.82	
三、社会保险费	1,283,061.47	21,274,128.08	21,289,857.72	1,267,331.83
其中：医疗保险费	1,183,871.83	19,507,182.53	19,544,197.42	1,146,856.94
工伤保险费	99,189.64	1,766,945.55	1,745,660.30	120,474.89
生育保险费				
四、住房公积金		18,441,080.00	18,441,080.00	
五、工会经费和职工教育经费	1,736,737.05	11,932,598.93	12,592,562.52	1,076,773.46
六、短期带薪缺勤				

七、短期利润分享计划				
八、其他短期薪酬	462,800.00	8,434,229.26	8,537,029.26	360,000.00
合计	77,692,928.44	346,181,354.52	358,714,844.67	65,159,438.29

**(3). 设定提存计划列示**

√适用 □不适用

单位：元 币种：人民币

项目	期初余额	本期增加	本期减少	期末余额
1、基本养老保险	2,028,823.28	34,057,272.75	34,122,849.48	1,963,246.55
2、失业保险费	65,101.24	770,662.45	772,711.82	63,051.87
3、企业年金缴费	14,164.00	8,736,463.98	8,722,058.98	28,569.00
合计	2,108,088.52	43,564,399.18	43,617,620.28	2,054,867.42

其他说明：

□适用 √不适用

**39、应交税费**

√适用 □不适用

单位：元 币种：人民币

项目	期末余额	期初余额
增值税	14,708,573.73	17,861.44
消费税		
营业税		
企业所得税	10,914,757.36	3,532,846.87
个人所得税	734,545.19	624,035.42
城市维护建设税	742,791.56	627.58
房产税	1,058,736.32	968,355.41
水资源税	11,687.80	2,534.70
教育费附加	445,674.91	266.78
印花税	4,904,904.47	4,203,680.12
土地使用税	453,306.69	453,306.94
环境保护税	54,190.77	65,421.54
地方教育费附加	297,116.61	177.84
合计	34,326,285.41	9,869,114.64

其他说明：

无

**40、其他应付款****(1). 项目列示**

√适用 □不适用

单位：元 币种：人民币

项目	期末余额	期初余额
应付利息	4,063,675.76	4,106,173.11
应付股利	2,724,553.75	2,724,553.75
其他应付款	109,859,862.57	356,124,675.92
合计	116,648,092.08	362,955,402.78

其他说明：

适用 不适用**(2). 应付利息**

分类列示

适用 不适用

单位：元 币种：人民币

项目	期末余额	期初余额
分期付息到期还本的长期借款利息		
企业债券利息		
短期借款应付利息		
划分为金融负债的优先股\永续债利息		
诉讼迟延履行罚息	4,063,675.76	3,886,906.45
关联方借款利息		219,266.66
合计	4,063,675.76	4,106,173.11

逾期的重要应付利息：

适用 不适用

其他说明：

适用 不适用**(3). 应付股利**

分类列示

适用 不适用

单位：元 币种：人民币

项目	期末余额	期初余额
普通股股利	2,724,553.75	2,724,553.75
划分为权益工具的优先股\永续债股利		
合计	2,724,553.75	2,724,553.75

其他说明，包括重要的超过1年未支付的应付股利，应披露未支付原因：

无

**(4). 其他应付款**

按款项性质列示其他应付款

适用 不适用

单位：元 币种：人民币

项目	期末余额	期初余额
借款		240,000,000.00
外购动力款	50,594,995.54	56,218,788.40
往来应付款	16,987,566.68	19,018,510.49
押金保证金及质保金	8,318,671.24	7,629,446.74
港口维护专项基金		3,870,650.52
代扣代缴职工社保	4,314,309.19	2,070,881.30

其他	29,644,319.92	27,316,398.47
合计	109,859,862.57	356,124,675.92

账龄超过1年或逾期的重要其他应付款

适用 不适用

其他说明：

适用 不适用

#### 41、持有待售负债

适用 不适用

#### 42、1年内到期的非流动负债

适用 不适用

单位：元 币种：人民币

项目	期末余额	期初余额
1年内到期的长期借款	690,417.55	
1年内到期的应付债券		
1年内到期的长期应付款		
1年内到期的租赁负债	3,307,826.85	3,568,664.04
合计	3,998,244.40	3,568,664.04

其他说明：

无

#### 43、其他流动负债

其他流动负债情况

适用 不适用

单位：元 币种：人民币

项目	期末余额	期初余额
短期应付债券		
应付退货款		
待转销项税额	20,934,719.81	21,693,085.14
合计	20,934,719.81	21,693,085.14

短期应付债券的增减变动:

适用 不适用

其他说明:

适用 不适用

#### 44、长期借款

##### (1). 长期借款分类

适用 不适用

单位：元 币种：人民币

项目	期末余额	期初余额
质押借款		
抵押借款		
保证借款		
信用借款	852,659,700.15	
合计	852,659,700.15	

长期借款分类的说明：

无

其他说明：

适用 不适用

#### 45、应付债券

##### (1). 应付债券

适用 不适用

(2). 应付债券的具体情况：（不包括划分为金融负债的优先股、永续债等其他金融工具）

适用 不适用

(3). 可转换公司债券的说明

适用 不适用

转股权会计处理及判断依据

适用 不适用

(4). 划分为金融负债的其他金融工具说明

期末发行在外的优先股、永续债等其他金融工具基本情况

适用 不适用

期末发行在外的优先股、永续债等金融工具变动情况表

适用 不适用

其他金融工具划分为金融负债的依据说明

适用 不适用

其他说明：

适用 不适用

**46、租赁负债**

√适用 □不适用

单位：元 币种：人民币

项目	期末余额	期初余额
租赁付款额	16,919,437.47	15,359,633.27
未确认的融资费用	-2,334,345.35	-2,586,428.88
重分类至一年内到期的非流动负债	-3,307,826.85	-3,568,664.04
合计	11,277,265.27	9,204,540.35

其他说明：

无

**47、长期应付款**

项目列示

□适用 √不适用

其他说明：

□适用 √不适用

长期应付款

(1). 按款项性质列示长期应付款

□适用 √不适用

专项应付款

(1). 按款项性质列示专项应付款

□适用 √不适用

**48、长期应付职工薪酬**

√适用 □不适用

(1). 长期应付职工薪酬表

√适用 □不适用

单位：元 币种：人民币

项目	期末余额	期初余额
一、离职后福利-设定受益计划净负债	84,270,000.00	92,070,000.00
二、辞退福利		
三、其他长期福利		
合计	84,270,000.00	92,070,000.00

**(2). 设定受益计划变动情况**

设定受益计划义务现值:

√适用  不适用

单位: 元 币种: 人民币

项目	本期发生额	上期发生额
一、期初余额	92,070,000.00	91,680,000.00
二、计入当期损益的设定受益成本	740,000.00	3,260,000.00
1.当期服务成本		
2.过去服务成本	-50,000.00	930,000.00
3.结算利得(损失以“-”表示)	-740,000.00	-70,000.00
4、利息净额	1,530,000.00	2,400,000.00
三、计入其他综合收益的设定收益成本	-1,990,000.00	3,876,520.37
1.精算利得(损失以“-”表示)	-1,990,000.00	3,876,520.37
四、其他变动	-6,550,000.00	-6,746,520.37
1.结算时支付的对价		
2.已支付的福利	-6,550,000.00	-6,746,520.37
五、期末余额	84,270,000.00	92,070,000.00

计划资产:

 适用  不适用

设定受益计划净负债(净资产)

√适用  不适用

单位: 元 币种: 人民币

项目	本期发生额	上期发生额
一、期初余额	92,070,000.00	91,680,000.00
二、计入当期损益的设定受益成本	740,000.00	3,260,000.00
三、计入其他综合收益的设定收益成本	-1,990,000.00	3,876,520.37
四、其他变动	-6,550,000.00	-6,746,520.37
五、期末余额	84,270,000.00	92,070,000.00

说明:上述数据系依据韬睿惠悦管理咨询(深圳)有限公司上海分公司按适当的精算假设、采用预期累计福利单位法作为精算成本计算结果予以确认,但不排除在实际执行中可能出现的不确定因素。

设定受益计划的内容及与之相关风险、对公司未来现金流量、时间和不确定性的影响说明:

 适用  不适用

设定受益计划重大精算假设及敏感性分析结果说明

 适用  不适用

其他说明:

 适用  不适用**49、预计负债** 适用  不适用

**50、递延收益**

递延收益情况

√适用 □不适用

单位：元 币种：人民币

项目	期初余额	本期增加	本期减少	期末余额	形成原因
政府补助	62,404,633.80	52,580,200.00	3,887,408.98	111,097,424.82	政府下拨的项目经费
合计	62,404,633.80	52,580,200.00	3,887,408.98	111,097,424.82	/

其他说明：

□适用 √不适用

**51、其他非流动负债**

□适用 √不适用

**52、股本**

√适用 □不适用

单位：元 币种：人民币

	期初余额	本次变动增减(+、-)					期末余额
		发行新股	送股	公积金转股	其他	小计	
股份总数	1,156,399,976.00						1,156,399,976.00

其他说明：

无

**53、其他权益工具**

(1). 期末发行在外的优先股、永续债等其他金融工具基本情况

□适用 √不适用

(2). 期末发行在外的优先股、永续债等金融工具变动情况表

□适用 √不适用

其他权益工具本期增减变动情况、变动原因说明，以及相关会计处理的依据：

□适用 √不适用

其他说明：

□适用 √不适用

**54、资本公积**

√适用 □不适用

单位：元 币种：人民币

项目	期初余额	本期增加	本期减少	期末余额
----	------	------	------	------

资本溢价（股本溢价）	1,453,373,773.19			1,453,373,773.19
其他资本公积	190,187,691.36		472.02	190,188,163.38
合计	1,643,561,464.55		472.02	1,643,561,936.57

其他说明，包括本期增减变动情况、变动原因说明：

本期资本公积变动系权益法被投资单位上海亨斯迈聚氨酯有限公司资本公积增加，公司按投资比例相应增加其他资本公积 472.02 元。

## 55、 库存股

适用 不适用

## 56、 其他综合收益

适用 不适用

单位：元 币种：人民币

项目	期初余额	本期发生金额						期末余额
		本期所得税前发生额	减：前期计入其他综合收益当期转入损益	减：前期计入其他综合收益当期转入留存收益	减：所得税费用	税后归属于母公司	税后归属于少数股东	
一、不能重分类进损益的其他综合收益	111,580,571.06	15,148,940.09		65,826,842.16	2,238,601.59	52,916,503.66	-	58,664,067.40
其中：重新计量设定受益计划变动额	63,629,479.13	1,990,000.00				1,990,000.00	0.00	61,639,479.13
权益法下不能转损益的其他综合收益								
其他权益工具投资公允价值变动	162,490,050.19	13,158,940.09		65,826,842.16	2,238,601.59	54,906,503.66	-	107,583,546.53
企业自身信用风险								

公允价值变动								
其他	12,720,000.00							12,720,000.00
二、将重分类进损益的其他综合收益								
其中：权益法下可转损益的其他综合收益								
其他债权投资公允价值变动								
金融资产重分类计入其他综合收益的金额								
其他债权投资信用减值准备								
现金流量套期储备								
外币财务报表折算差额								
其他综合收益合计	111,580,571.06	15,148,940.09		65,826,842.16	2,238,601.59	-52,916,503.66		58,664,067.40

其他说明，包括对现金流量套期损益的有效部分转为被套期项目初始确认金额调整：  
无

#### (1) 专项储备

√适用 □不适用

单位：元 币种：人民币

项目	期初余额	本期增加	本期减少	期末余额
安全生产费		28,911,321.33	28,911,321.33	
合计		28,911,321.33	28,911,321.33	

其他说明，包括本期增减变动情况、变动原因说明：

注：根据财资〔2022〕136号文规定：危险品生产与储存企业以上年度实际营业收入为计提依据，采用超额累退方式按标准平均逐月计提安全生产费。

**57、 盈余公积**

√适用 □不适用

单位：元 币种：人民币

项目	期初余额	本期增加	本期减少	期末余额
法定盈余公积	580,342,441.87			580,342,441.87
任意盈余公积				
储备基金				
企业发展基金				
其他				
合计	580,342,441.87			580,342,441.87

盈余公积说明，包括本期增减变动情况、变动原因说明：

无

**58、 未分配利润**

√适用 □不适用

单位：元 币种：人民币

项目	本期	上期
调整前上期末未分配利润	5,199,364,540.71	4,638,722,758.99
调整期初未分配利润合计数（调增+，调减-）		
调整后期初未分配利润	5,199,364,540.71	4,638,722,758.99
加：本期归属于母公司所有者的净利润	862,638,791.74	787,385,769.87
其他综合收益转入	65,826,842.16	4,536,007.05
减：提取法定盈余公积		
提取任意盈余公积		
提取一般风险准备		
应付普通股股利	242,843,994.96	231,279,995.20
转作股本的普通股股利		
期末未分配利润	5,884,986,179.65	5,199,364,540.71

调整期初未分配利润明细：

- 1、由于《企业会计准则》及其相关新规定进行追溯调整，影响期初未分配利润0.00元。
- 2、由于会计政策变更，影响期初未分配利润0.00元。
- 3、由于重大会计差错更正，影响期初未分配利润0.00元。
- 4、由于同一控制导致的合并范围变更，影响期初未分配利润0.00元。
- 5、其他调整合计影响期初未分配利润0.00元。

## 59、营业收入和营业成本

## (1). 营业收入和营业成本情况

√适用 □不适用

单位：元 币种：人民币

项目	本期发生额		上期发生额	
	收入	成本	收入	成本
主营业务	7,763,756,059.65	6,461,116,524.44	8,138,285,595.33	6,676,153,850.02
其他业务	56,939,866.33	50,928,273.00	46,396,321.01	38,972,684.59
合计	7,820,695,925.98	6,512,044,797.44	8,184,681,916.34	6,715,126,534.61

## (2). 营业收入、营业成本的分解信息

√适用 □不适用

单位：元 币种：人民币

合同分类	XXX-分部		合计	
	营业收入	营业成本	营业收入	营业成本
商品类型				
聚氯乙烯			2,017,755,599.85	2,379,009,378.23
烧碱			2,754,838,406.04	1,364,936,293.90
氯产品			2,328,003,735.10	2,089,256,167.14
其他			663,158,318.66	627,914,685.17
合计			7,763,756,059.65	6,461,116,524.42
按经营地区分类				
市场或客户类型				
国内			6,731,541,171.14	5,265,985,281.68
国外			1,032,214,888.51	1,195,131,242.76
合计			7,763,756,059.65	6,461,116,524.44
合同类型				
销售商品合同			7,763,756,059.65	6,461,116,524.44
提供服务合同				
合计			7,763,756,059.65	6,461,116,524.44
按商品转让的时间分类				
在某一时间点确认收入			7,763,756,059.65	6,461,116,524.44
在某一时间段确认收入				
合计			7,763,756,059.65	6,461,116,524.44
按合同期限分类				
按销售渠道分类				
按行业类型分类				
工业			7,195,324,821.79	5,922,566,588.40
贸易			568,431,237.86	538,549,936.04
合计			7,763,756,059.65	6,461,116,524.44
合计			7,763,756,059.65	6,461,116,524.44

其他说明：

□适用 √不适用

**(3). 履约义务的说明**

□适用 √不适用

**(4). 分摊至剩余履约义务的说明**

□适用 √不适用

**(5). 重大合同变更或重大交易价格调整**

□适用 √不适用

其他说明：

对于销售商品类交易，本公司在客户取得相关商品的控制权时完成履约义务。

**60、税金及附加**

√适用 □不适用

单位：元 币种：人民币

项目	本期发生额	上期发生额
消费税		
营业税		
城市维护建设税	1,517,640.60	6,372,162.53
教育费附加	1,517,388.05	6,371,691.53
资源税	72,732.30	2,534.70
房产税	10,612,882.35	5,577,205.81
土地使用税	2,950,193.59	2,843,151.12
车船使用税	12,462.04	10,875.06
印花税	6,882,778.49	5,615,316.03
环境保护税	218,828.26	301,191.69
合计	23,784,905.68	27,094,128.47

其他说明：

无

**61、销售费用**

√适用 □不适用

单位：元 币种：人民币

项目	本期发生额	上期发生额
储运费	169,473,936.62	148,104,791.36
职工薪酬	19,632,110.09	20,620,299.14
其他费用	4,816,989.26	6,461,755.32
合计	193,923,035.97	175,186,845.82

其他说明：

无

**62、管理费用**

√适用 □不适用

单位：元 币种：人民币

项目	本期发生额	上期发生额
职工薪酬	94,211,074.77	102,213,691.85
无形资产摊销	6,858,976.25	6,874,625.99
折旧费	5,750,210.34	6,448,426.25
停工损失	3,648,556.85	3,805,486.01
水电费	804,808.52	2,629,550.55
环境保护费	818,761.31	12,231,106.23
信息系统运行维护费	12,008,735.61	11,753,199.20
差旅费	5,266,055.12	3,403,752.09
办公费	3,772,218.39	3,240,829.57
聘请中介机构费	1,842,283.04	2,746,130.17
咨询费	802,938.04	2,509,624.05
董监事会费	898,868.85	758,825.55
其他费用	17,719,823.79	31,699,654.38
合计	154,403,310.88	190,314,901.89

其他说明：

无

**63、研发费用**

√适用 □不适用

单位：元 币种：人民币

项目	本期发生额	上期发生额
设备及材料费	218,008,954.46	221,380,280.01
职工薪酬	50,004,132.68	43,688,813.59
合作研发费	19,379,163.16	14,504,493.20
水、电和燃气费	9,034,656.36	9,165,225.54
其他费用	1,740,629.70	2,254,333.50
合计	298,167,536.36	290,993,145.84

其他说明：

无

**64、财务费用**

√适用 □不适用

单位：元 币种：人民币

项目	本期发生额	上期发生额
利息费用	30,394,487.10	42,632,924.69
其中：租赁负债利息费用	427,897.13	532,298.93
减：利息收入	124,175,449.90	49,847,291.54
汇兑损益	7,890,932.03	22,819,417.30
金融机构手续费	2,830,938.12	2,668,768.18
合计	-83,059,092.65	18,273,818.63

其他说明：

无

**65、其他收益**

√适用 □不适用

单位：元 币种：人民币

按性质分类	本期发生额	上期发生额
政府补助	9,606,052.43	15,846,967.13
进项税加计抵减	78,428,341.81	
代扣个人所得税手续费	150,296.92	220,695.83
合计	88,184,691.16	16,067,662.96

其他说明：

无

**66、投资收益**

√适用 □不适用

单位：元 币种：人民币

项目	本期发生额	上期发生额
权益法核算的长期股权投资收益	220,666,044.28	174,562,392.88
处置长期股权投资产生的投资收益		
交易性金融资产在持有期间的投资收益		
其他权益工具投资在持有期间取得的股利收入	10,842,513.09	32,101,393.19
债权投资在持有期间取得的利息收入		
其他债权投资在持有期间取得的利息收入		
处置交易性金融资产取得的投资收益		
处置其他权益工具投资取得的投资收益		
处置债权投资取得的投资收益		
处置其他债权投资取得的投资收益		
债务重组收益		
合计	231,508,557.37	206,663,786.07

其他说明：

无

**67、净敞口套期收益**

□适用 √不适用

**68、公允价值变动收益**

□适用 √不适用

**69、信用减值损失**

√适用 □不适用

单位：元 币种：人民币

项目	本期发生额	上期发生额
应收票据坏账损失		
应收账款坏账损失	984,807.13	628,057.62
其他应收款坏账损失	21,715.96	-191.89
债权投资减值损失		
其他债权投资减值损失		
长期应收款坏账损失		
财务担保相关减值损失		
合计	1,006,523.09	627,865.73

其他说明：

无

**70、资产减值损失**

√适用 □不适用

单位：元 币种：人民币

项目	本期发生额	上期发生额
一、合同资产减值损失		
二、存货跌价损失及合同履约成本减值损失	92,846,882.32	80,790,158.60
三、长期股权投资减值损失		
四、投资性房地产减值损失		
五、固定资产减值损失		
六、工程物资减值损失		
七、在建工程减值损失		
八、生产性生物资产减值损失		
九、油气资产减值损失		
十、无形资产减值损失		
十一、商誉减值损失		
十二、其他		
合计	92,846,882.32	80,790,158.60

其他说明：

无

**71、资产处置收益**

√适用 □不适用

单位：元 币种：人民币

项目	本期发生额	上期发生额
固定资产处置收益	-3,191,525.41	-14,592.15
合计	-3,191,525.41	-14,592.15

其他说明：

无

**72、营业外收入**

营业外收入情况

√适用 □不适用

单位：元 币种：人民币

项目	本期发生额	上期发生额	计入当期非经常性损益的金额
非流动资产处置利得合计			
其中：固定资产处置利得			
无形资产处置利得			
非货币性资产交换利得			
接受捐赠			
政府补助			
违约金罚款收入	1,325,500.00		1,325,500.00
其他	88,695.94	627,331.01	88,695.94
合计	1,414,195.94	627,331.01	1,414,195.94

其他说明：

适用 不适用**73、营业外支出**适用 不适用

单位：元 币种：人民币

项目	本期发生额	上期发生额	计入当期非经常性损益的金额
非流动资产处置损失合计		564,996.33	
其中：固定资产处置损失			
无形资产处置损失			
非货币性资产交换损失			
对外捐赠			
行政性罚款、滞纳金	15,630.21	1,738.43	15,630.21
公益性捐赠支出	125,000.00	250,000.00	125,000.00
其他	8,000.00	1,910,000.00	8,000.00
合计	148,630.21	2,726,734.76	148,630.21

其他说明：

无

**74、所得税费用****(1). 所得税费用表**适用 不适用

单位：元 币种：人民币

项目	本期发生额	上期发生额
当期所得税费用	68,523,608.09	71,531,811.50
递延所得税费用	15,415,558.84	7,286,150.88
合计	83,939,166.93	78,817,962.38

**(2). 会计利润与所得税费用调整过程**

√适用 □不适用

单位：元 币种：人民币

项目	本期发生额
利润总额	945,345,315.74
按法定/适用税率计算的所得税费用	141,801,797.36
子公司适用不同税率的影响	-6,491,525.53
调整以前期间所得税的影响	-17,617,170.18
非应税收入的影响	-34,528,736.52
不可抵扣的成本、费用和损失的影响	102,206.76
使用前期未确认递延所得税资产的可抵扣亏损的影响	
本期未确认递延所得税资产的可抵扣暂时性差异或可抵扣亏损的影响	672,595.04
所得税费用	83,939,166.93

其他说明：

□适用 √不适用

**75、其他综合收益**

√适用 □不适用

详见附注“七、合并财务报表项目注释 57、其他综合收益”。

**76、现金流量表项目****(1). 与经营活动有关的现金**

收到的其他与经营活动有关的现金

√适用 □不适用

单位：元 币种：人民币

项目	本期发生额	上期发生额
收回往来款、代垫款	124,446.27	7,321,938.53
专项补贴、补助款	58,588,029.26	19,569,451.50
利息收入	124,881,181.25	49,847,291.54
营业外收入	1,392,150.11	627,331.01
收回受限的货币资金	10,000,000.00	
合计	194,985,806.89	77,366,012.58

收到的其他与经营活动有关的现金说明：

无

支付的其他与经营活动有关的现金

√适用 □不适用

单位：元 币种：人民币

项目	本期发生额	上期发生额
企业间往来	15,928,118.28	15,574,021.42
销售费用支出	174,534,713.88	159,374,392.72
管理费用支出	48,141,577.06	63,521,047.53
财务费用支出	7,510,232.51	2,472,765.44
研发费用支出	260,614,331.23	187,349,360.54
营业外支出	148,630.21	2,161,738.43
支付受限的货币资金	300,000.00	10,000,222.88
合计	507,177,603.17	440,453,548.96

支付的其他与经营活动有关的现金说明：

无

**(2). 与投资活动有关的现金**

收到的重要的投资活动有关的现金

适用 不适用

支付的重要的投资活动有关的现金

适用 不适用

收到的其他与投资活动有关的现金

适用 不适用

支付的其他与投资活动有关的现金

适用 不适用**(3). 与筹资活动有关的现金**

收到的其他与筹资活动有关的现金

适用 不适用

支付的其他与筹资活动有关的现金

适用 不适用

单位：元 币种：人民币

项目	本期发生额	上期发生额
租赁负债支付的现金	6,665,622.67	7,313,097.49
购买少数股东股权支付的现金		685,082,000.00
合计	6,665,622.67	692,395,097.49

支付的其他与筹资活动有关的现金说明：

无

筹资活动产生的各项负债变动情况

适用 不适用

单位：元 币种：人民币

项目	期初余额	本期增加	本期减少	期末余额
----	------	------	------	------

		现金变动	非现金变动	现金变动	非现金变动	
短期借款	589,795,513.11	1,674,093,769.75		581,515,048.71	7,608,821.07	1,674,765,413.08
应付股利			242,843,994.96	242,843,994.96		
其他应付款	240,000,000.00			240,000,000.00		
长期借款（含一年内到期的非流动负债）		852,659,700.15	44,330,665.90	43,640,248.35		853,350,117.70
租赁负债（含一年内到期的租赁负债）	12,773,204.39		8,833,469.74	6,665,622.67		14,941,051.46
合计	842,568,717.50	2,526,753,469.9	296,008,130.60	1,114,664,914.69	7,608,821.07	2,543,056,582.24

## (4). 以净额列报现金流量的说明

□适用 √不适用

## (5). 不涉及当期现金收支、但影响企业财务状况或在未来可能影响企业现金流量的重大活动及财务影响

□适用 √不适用

## 77、现金流量表补充资料

## (1). 现金流量表补充资料

√适用 □不适用

单位：元 币种：人民币

补充资料	本期金额	上期金额
<b>1. 将净利润调节为经营活动现金流量：</b>		
净利润	861,406,148.81	828,074,007.50
加：资产减值准备	92,846,882.32	80,790,158.60
信用减值损失	1,006,523.09	627,865.73
固定资产折旧、油气资产折耗、生产性生物资产折旧	444,868,822.29	427,712,424.92
使用权资产摊销	5,425,196.66	5,073,495.71
无形资产摊销	15,228,615.61	15,025,220.83
长期待摊费用摊销	23,194,737.15	26,610,679.46
处置固定资产、无形资产和其他长期资产的损失（收益以“－”号填列）	3,191,525.41	14,592.15
固定资产报废损失（收益以“－”号填列）		564,996.33
公允价值变动损失（收益以“－”号填列）		
财务费用（收益以“－”号填列）	13,797,550.62	56,348,160.19
投资损失（收益以“－”号填列）	-231,508,557.37	-206,663,786.07

递延所得税资产减少（增加以“-”号填列）	-11,933,592.31	7,181,855.30
递延所得税负债增加（减少以“-”号填列）	27,349,151.15	104,295.58
存货的减少（增加以“-”号填列）	-36,473,869.64	-47,532,637.34
经营性应收项目的减少（增加以“-”号填列）	-313,618,470.91	-560,493,516.28
经营性应付项目的增加（减少以“-”号填列）	237,064,644.89	583,632,117.41
其他		
经营活动产生的现金流量净额	1,131,845,307.77	1,217,069,930.02
<b>2. 不涉及现金收支的重大投资和筹资活动：</b>		
债务转为资本		
一年内到期的可转换公司债券		
融资租入固定资产		
<b>3. 现金及现金等价物净变动情况：</b>		
现金的期末余额	2,906,626,134.32	2,629,142,704.25
减：现金的期初余额	2,629,142,704.25	3,550,552,726.94
加：现金等价物的期末余额		
减：现金等价物的期初余额		
现金及现金等价物净增加额	277,483,430.07	-921,410,022.69

**(2). 本期支付的取得子公司的现金净额**

□适用 √不适用

**(3). 本期收到的处置子公司的现金净额**

□适用 √不适用

**(4). 现金和现金等价物的构成**

√适用 □不适用

单位：元 币种：人民币

项目	期末余额	期初余额
一、现金	2,906,626,134.32	2,629,142,704.25
其中：库存现金		
可随时用于支付的银行存款	2,906,286,034.01	2,629,057,956.77
可随时用于支付的其他货币资金	340,100.31	84,747.48
可用于支付的存放中央银行款项		
存放同业款项		
拆放同业款项		
二、现金等价物		
其中：三个月内到期的债券投资		
三、期末现金及现金等价物余额	2,906,626,134.32	2,629,142,704.25

其中：母公司或集团内子公司使用受限制的现金和现金等价物		
-----------------------------	--	--

## (5). 使用范围受限但仍作为现金和现金等价物列示的情况

□适用 √不适用

## (6). 不属于现金及现金等价物的货币资金

√适用 □不适用

单位：元 币种：人民币

项目	期末余额	期初余额	理由
银行存款	300,068.79	112,312.92	使用权受限
其他货币资金	11,500,000.00	21,500,000.00	使用权受限
合计	11,800,068.79	21,612,312.92	/

其他说明：

□适用 √不适用

## 78、所有者权益变动表项目注释

说明对上年期末余额进行调整的“其他”项目名称及调整金额等事项：

□适用 √不适用

## 79、外币货币性项目

## (1). 外币货币性项目

√适用 □不适用

单位：元

项目	期末外币余额	折算汇率	期末折算人民币余额
货币资金	-	-	70,285,486.92
其中：美元	9,999,642.46	7.0288	70,285,486.92
欧元			
港币			
应收账款	-	-	46,651,299.24
其中：美元	6,637,164.13	7.0288	46,651,299.24
欧元			
港币			
长期借款	-	-	
其中：美元			
欧元			
港币			
应付账款			146,246,802.45
其中：美元	20,806,795.25	7.0288	146,246,802.45

其他说明：

无

(2). 境外经营实体说明，包括对于重要的境外经营实体，应披露其境外主要经营地、记账本位币及选择依据，记账本位币发生变化的还应披露原因

适用 不适用

## 80、租赁

### (1). 作为承租人

适用 不适用

未纳入租赁负债计量的可变租赁付款额

适用 不适用

简化处理的短期租赁或低价值资产的租赁费用

适用 不适用

项目	本期金额	上期金额
租赁负债的利息费用	427,897.13	532,298.93
简化处理的短期租赁或低价值资产的租赁费用		854,026.27
与租赁相关的总现金流出	6,665,622.67	8,064,116.51

售后租回交易及判断依据

适用 不适用

与租赁相关的现金流出总额6,665,622.67(单位：元 币种：人民币)

### (2). 作为出租人

作为出租人的经营租赁

适用 不适用

单位：元 币种：人民币

项目	租赁收入	其中：未计入租赁收款额的可变租赁付款额相关的收入
经营租赁收入	17,009,130.29	
合计	17,009,130.29	

作为出租人的融资租赁

适用 不适用

未折现租赁收款额与租赁投资净额的调节表

适用 不适用

未来五年未折现租赁收款额

适用 不适用

### (3). 作为生产商或经销商确认融资租赁销售损益

适用 不适用

其他说明：  
无

### 81、数据资源

适用 不适用

### 82、其他

适用 不适用

## 八、研发支出

### 1、按费用性质列示

适用 不适用

单位：元 币种：人民币

项目	本期发生额	上期发生额
设备及材料费	218,008,954.46	221,380,280.01
职工薪酬	50,004,132.68	43,688,813.59
水、电和燃气费	9,034,656.36	9,165,225.54
合作研发费	19,379,163.16	14,504,493.20
其他	1,740,629.70	2,254,333.50
合计	298,167,536.36	290,993,145.84
其中：费用化研发支出	298,167,536.36	290,993,145.84
资本化研发支出		

其他说明：  
无

### 2、符合资本化条件的研发项目开发支出

适用 不适用

重要的资本化研发项目

适用 不适用

开发支出减值准备

适用 不适用

其他说明：  
无

### 3、重要的外购在研项目

适用 不适用

## 九、合并范围的变更

### 1、非同一控制下企业合并

适用 不适用

## 2、 同一控制下企业合并

适用 不适用

### (1). 本期发生的同一控制下企业合并

适用 不适用

### (2). 合并成本

适用 不适用

### (3). 合并日被合并方资产、负债的账面价值

适用 不适用

其他说明：

无

## 3、 反向购买

适用 不适用

#### 4、 处置子公司

本期是否存在丧失子公司控制权的交易或事项

适用 不适用

其他说明：

适用 不适用

是否存在通过多次交易分步处置对子公司投资且在本期丧失控制权的情形

适用 不适用

其他说明：

适用 不适用

#### 5、 其他原因的合并范围变动

说明其他原因导致的合并范围变动（如，新设子公司、清算子公司等）及其相关情况：

适用 不适用

#### 6、 其他

适用 不适用

## 十、在其他主体中的权益

## 1、在子公司中的权益

## (1). 企业集团的构成

√适用 □不适用

单位：万元 币种：人民币

子公司名称	主要经营地	注册资本	注册地	业务性质	持股比例(%)		取得方式
					直接	间接	
上海金源自来水有限公司	上海	700.00	上海	工业	100.00		同一控制下企业合并
上海瑞胜企业有限公司	上海	500.00	上海	贸易	100.00		非同一控制下企业合并
上海氯威塑料有限公司	上海	5,000.00	上海	工业	70.00		非同一控制下企业合并
上海氯碱新材料贸易有限公司	上海	5,000.00	上海	贸易	100.00		设立
广西华谊氯碱化工有限公司	广西壮族自治区钦州市	313,575.00	广西壮族自治区钦州市	工业	100.00		设立

在子公司的持股比例不同于表决权比例的说明：

无

持有半数或以下表决权但仍控制被投资单位、以及持有半数以上表决权但不控制被投资单位的依据：

无

对于纳入合并范围的重要的结构化主体，控制的依据：

无

确定公司是代理人还是委托人的依据：

无

其他说明：

无

## (2). 重要的非全资子公司

□适用 √不适用

## (3). 重要非全资子公司的主要财务信息

适用 不适用

## (4). 使用企业集团资产和清偿企业集团债务的重大限制

适用 不适用

## (5). 向纳入合并财务报表范围的结构化主体提供的财务支持或其他支持

适用 不适用

其他说明：

适用 不适用

## 2、在子公司的所有者权益份额发生变化且仍控制子公司的交易

适用 不适用

## 3、在合营企业或联营企业中的权益

适用 不适用

## (1). 重要的合营企业或联营企业

适用 不适用

合营企业或联营企业名称	主要经营地	注册地	业务性质	持股比例(%)		对合营企业或联营企业投资的会计处理方法
				直接	间接	
上海亨斯迈聚氨酯有限公司	上海	上海	其他日用化学产品制造	30.00		权益法

在合营企业或联营企业的持股比例不同于表决权比例的说明：

无

持有 20%以下表决权但具有重大影响，或者持有 20%或以上表决权但不具有重大影响的依据：

无

## (2). 重要合营企业的主要财务信息

适用 不适用

## (3). 重要联营企业的主要财务信息

适用 不适用

单位：元 币种：人民币

	期末余额/本期发生额	期初余额/上期发生额
	上海亨斯迈聚氨酯公司	上海亨斯迈聚氨酯公司
流动资产	1,909,047,300.97	1,461,733,741.77
非流动资产	2,037,799,209.64	2,211,209,947.91

资产合计	3,946,846,510.61	3,672,943,689.68
流动负债	1,294,458,204.34	1,041,932,191.58
非流动负债	13,663,154.61	
负债合计	1,308,121,358.95	1,041,932,191.58
少数股东权益		
归属于母公司股东权益	2,638,725,151.66	2,631,011,498.10
按持股比例计算的净资产份额	791,617,545.50	789,303,449.43
调整事项		-1,772,223.74
--商誉		
--内部交易未实现利润		-1,772,223.74
--其他		
对联营企业权益投资的账面价值	791,617,545.50	787,531,225.69
存在公开报价的联营企业权益投资的公允价值		
营业收入	5,855,626,382.61	5,879,411,377.72
净利润	727,712,080.15	585,499,542.06
终止经营的净利润		
其他综合收益		
综合收益总额	727,712,080.15	585,499,542.06
本年度收到的来自联营企业的股利	216,000,000.00	354,000,000.00

其他说明：  
无

#### (4). 不重要的合营企业和联营企业的汇总财务信息

√适用 □不适用

单位：元 币种：人民币

	期末余额/本期发生额	期初余额/上期发生额
合营企业：		
投资账面价值合计		
下列各项按持股比例计算的合计数		
--净利润		
--其他综合收益		
--综合收益总额		
联营企业：		
投资账面价值合计	53,052,640.74	52,472,444.25
下列各项按持股比例计算的合计数		
--净利润	580,196.49	684,754.00
--其他综合收益		
--综合收益总额	580,196.49	684,754.00

其他说明：  
无

## (5). 合营企业或联营企业向本公司转移资金的能力存在重大限制的说明

适用 不适用

## (6). 合营企业或联营企业发生的超额亏损

适用 不适用

## (7). 与合营企业投资相关的未确认承诺

适用 不适用

## (8). 与合营企业或联营企业投资相关的或有负债

适用 不适用

## 4、重要的共同经营

适用 不适用

## 5、在未纳入合并财务报表范围的结构化主体中的权益

未纳入合并财务报表范围的结构化主体的相关说明：

适用 不适用

## 6、其他

适用 不适用

## 十一、政府补助

## 1、报告期末按应收金额确认的政府补助

适用 不适用

未能在预计时点收到预计金额的政府补助的原因

适用 不适用

## 2、涉及政府补助的负债项目

适用 不适用

单位：元 币种：人民币

财务报表项目	期初余额	本期新增补助金额	本期计入营业外收入金额	本期转入其他收益	本期其他变动	期末余额	与资产/收益相关
递延收益	62,404,633.80	52,580,200.00		3,887,408.98		111,097,424.82	与资产相关政府补助
合计	62,404,633.80	52,580,200.00		3,887,408.98		111,097,424.82	/

### 3、 计入当期损益的政府补助

√适用 □不适用

单位：元 币种：人民币

类型	本期发生额	上期发生额
与资产相关	3,887,408.98	8,877,211.46
与收益相关	5,718,643.45	6,969,755.67
合计	9,606,052.43	15,846,967.13

其他说明：

无

## 十二、 与金融工具相关的风险

### 1、 金融工具的风险

√适用 □不适用

#### (一) 金融工具产生的各类风险

本公司的主要金融工具，除衍生工具外，包括银行借款、其他计息借款、货币资金等。这些金融工具的主要目的在于为本公司的运营融资。本公司具有多种因经营而直接产生的其他金融资产和负债，如应收账款和应付账款等。

本公司亦开展衍生交易，主要包括利率互换和远期外汇合同，目的在于管理本公司的运营及其融资渠道的利率风险和外汇风险。于整个年度内，本公司采取了不进行衍生工具投机交易的政策。本公司的金融工具导致的主要风险是信用风险、流动性风险及市场风险。

#### 1、 信用风险

信用风险是指交易对手未能履行合同义务而导致本公司发生财务损失的风险。

本公司信用风险主要产生于货币资金、应收票据、应收账款、应收款项融资、合同资产、其他应收款、债权投资、其他债权投资和财务担保合同等，以及未纳入减值评估范围的以公允价值计量且其变动计入当期损益的债务工具投资和衍生金融资产等。于资产负债表日，本公司金融资产的账面价值已代表其最大信用风险敞口。

本公司货币资金主要为存放于声誉良好并拥有较高信用评级的国有银行和其他大中型上市银行的银行存款，本公司认为其不存在重大的信用风险，几乎不会产生因银行违约而导致的重大损失。此外，对于应收票据、应收账款、应收款项融资、合同资产和其他应收款等，本公司设定相关政策以控制信用风险敞口。本公司基于对客户的财务状况、从第三方获取担保的可能性、信用记录及其他因素诸如目前市场状况等评估客户的信用资质并设置相应信用期。本公司会定期对客户信用记录进行监控，对于信用记录不良的客户，本公司会采用书面催款、缩短信用期或取消信用期等方式，以确保本公司的整体信用风险在可控的范围内。

#### 2、 流动性风险

流动性风险是指企业在履行以交付现金或其他金融资产的方式结算的义务时发生资金短缺的风险。

本公司的政策是确保拥有充足的现金以偿还到期债务。流动性风险由本公司的财务部门集中控制。财务部门通过监控现金余额、可随时变现的有价证券以及对未来 12 个月现金流量的滚动预测，确保公司在所有合理预测的情况下拥有充足的资金偿还债务。同时持续监控公司是否符合借款协议的规定，从主要金融机构获得提供足够备用资金的承诺，以满足短期和长期的资金需求。本公司各项金融负债以未折现的合同现金流量按到期日列示如下：

项 目	期末余额					未折现合同金额	账面价值
	即时偿还	1 年以内	1 年以上至 5	5			

			年	年 以上	合计	
短期借款	671,643.33	1,674,093,769.75			1,674,765,413.08	1,674,765,413.08
应付票据		897,309,056.35			897,309,056.35	897,309,056.35
应付账款		1,624,345,103.78			1,624,345,103.78	1,624,345,103.78
其他应付款		116,648,092.08			116,648,092.08	116,648,092.08
一年内到期的非流动负债	690,417.55	3,699,298.54			4,389,716.09	3,998,244.40
长期借款			852,659,700.15		852,659,700.15	852,659,700.15
租赁负债			13,220,138.93		13,220,138.93	11,277,265.27
合计	754,889.79	4,316,702,491.59	865,879,839.08		5,183,337,220.46	5,181,002,875.11

项目	上年年末余额					未折现合同金额 合计	账面价值
	即时偿还	1年以内	1-5年	5 年 以上			
短期借款	213,606.58	589,581,906.53				589,795,513.11	589,795,513.11
应付票据		485,147,122.81				485,147,122.81	485,147,122.81
应付账		1,140,848,034.59				1,140,848,034.59	1,140,848,034.59

款						
其他应付款		362,955,402.78			362,955,402.78	362,955,402.78
一年内到期的非流动负债		3,927,138.90			3,927,138.90	3,568,664.04
租赁负债			11,432,494.37		11,432,494.37	9,204,540.35
合计	213,606.58	2,582,459,605.61	11,432,494.37		2,594,105,706.56	2,591,519,277.68

### 3、市场风险

金融工具的市场风险是指金融工具的公允价值或未来现金流量因市场价格变动而发生波动的风险，包括汇率风险、利率风险、其他权益工具投资价格风险和其他价格风险。

#### (1) 利率风险

利率风险是指金融工具的公允价值或未来现金流量因市场利率变动而发生波动的风险。

本公司面临的利率风险主要来源于银行借款。

于2025年12月31日，在其他变量保持不变的情况下，如果以浮动利率计算的借款利率上升或下降100个基点，则本公司的利润总额将减少或增加25,267,534.70元。

#### (2) 汇率风险

汇率风险是指金融工具的公允价值或未来现金流量因外汇汇率变动而发生波动的风险。

本公司面临的汇率风险主要来源于以美元计价的金融资产和金融负债，外币金融资产和外币金融负债折算成人民币的金额列示如下：

项目	期末余额			上年年末余额		
	美元	其他外币	合计	美元	其他外币	合计
货币资金	70,285,486.92		70,285,486.92	68,479,869.56		68,479,869.56
应收账款	46,651,299.24		46,651,299.24	15,064,249.98		15,064,249.98
预付款项	26,003,138.80	822,940.57	26,826,079.37	6,107,433.92		6,107,433.92
应付账款	146,246,802.45		146,246,802.45	268,158,457.20		268,158,457.20
合同负债	15,403,680.05		15,403,680.05	10,373,939.61		10,373,939.61
合计	304,590,407.46	822,940.57	305,413,348.04	368,183,950.27		368,183,950.27

于2025年12月31日，在所有其他变量保持不变的情况下，如果人民币对美元升值或贬值10%，则公司将增加或减少利润总额1,871,055.75元。

#### (3) 其他价格风险

其他价格风险是指金融工具的公允价值或未来现金流量因汇率风险和利率风险以外的市场价格变动而发生波动的风险。

本公司其他价格风险主要产生于各类权益工具投资，存在权益工具价格变动的风险。

于2025年12月31日，在所有其他变量保持不变的情况下，如果权益工具的价值上涨或下跌10%，则本公司将增加或减少净利润0元、其他综合收益25,374,252.61元。

**2、套期****(1). 公司开展套期业务进行风险管理**

□适用 √不适用

其他说明：

□适用 √不适用

**(2). 公司开展符合条件套期业务并应用套期会计**

□适用 √不适用

其他说明：

□适用 √不适用

**(3). 公司开展套期业务进行风险管理、预期能实现风险管理目标但未应用套期会计**

□适用 √不适用

其他说明：

□适用 √不适用

**3、金融资产转移****(1). 转移方式分类**

√适用 □不适用

单位：元 币种：人民币

转移方式	已转移金融资产性质	已转移金融资产金额	终止确认情况	终止确认情况的判断依据
背书	银行承兑汇票	353,927,427.56	全部终止	对银行的风险评级
贴现	银行承兑汇票	692,722,714.74	全部终止	对银行的风险评级
合计	/	1,046,650,142.30	/	/

**(2). 因转移而终止确认的金融资产**

√适用 □不适用

单位：元 币种：人民币

项目	金融资产转移的方式	终止确认的金融资产金额	与终止确认相关的利得或损失
银行承兑汇票	背书	353,927,427.56	
银行承兑汇票	贴现	692,722,714.74	1,904,262.61
合计	/	1,046,650,142.30	1,904,262.61

**(3). 继续涉入的转移金融资产**

□适用 √不适用

其他说明：

□适用 √不适用

## 十三、公允价值的披露

## 1、以公允价值计量的资产和负债的期末公允价值

√适用 □不适用

单位：元 币种：人民币

项目	期末公允价值			
	第一层次公允价值计量	第二层次公允价值计量	第三层次公允价值计量	合计
<b>一、持续的公允价值计量</b>				
（一）交易性金融资产				
1.以公允价值计量且变动计入当期损益的金融资产				
（1）债务工具投资				
（2）权益工具投资				
（3）衍生金融资产				
2.指定以公允价值计量且其变动计入当期损益的金融资产				
（1）债务工具投资				
（2）权益工具投资				
（二）其他债权投资				
（三）其他权益工具投资	56,756,336.35		244,864,372.81	301,620,709.16
（四）投资性房地产				
1.出租用的土地使用权				
2.出租的建筑物				
3.持有并准备增值后转让的土地使用权				
（五）生物资产				
1.消耗性生物资产				
2.生产性生物资产				
（六）应收款项融资			239,062,723.16	239,062,723.16
<b>持续以公允价值计量的资产总额</b>	<b>56,756,336.35</b>		<b>483,927,095.97</b>	<b>540,683,432.32</b>
（七）交易性金融负债				
1.以公允价值计量且变动计入当期损益的金融负债				
其中：发行的交易性债券				
衍生金融负债				
其他				

2.指定为以公允价值计量且变动计入当期损益的金融负债				
持续以公允价值计量的负债总额				
二、非持续的公允价值计量				
（一）持有待售资产				
非持续以公允价值计量的资产总额				
非持续以公允价值计量的负债总额				

持续以第三层次公允价值计量的项目为其他非流动金融资产，主要为公司权益工具投资。管理层使用净资产评估法确认相关资产的公允价值。

## 2、持续和非持续第一层次公允价值计量项目市价的确定依据

适用 不适用

## 3、持续和非持续第二层次公允价值计量项目，采用的估值技术和重要参数的定性及定量信息

适用 不适用

## 4、持续和非持续第三层次公允价值计量项目，采用的估值技术和重要参数的定性及定量信息

适用 不适用

## 5、持续的第三层次公允价值计量项目，期初与期末账面价值间的调节信息及不可观察参数敏感性分析

适用 不适用

## 6、持续的公允价值计量项目，本期内发生各层级之间转换的，转换的原因及确定转换时点的政策

适用 不适用

## 7、本期内发生的估值技术变更及变更原因

适用 不适用

## 8、不以公允价值计量的金融资产和金融负债的公允价值情况

适用 不适用

## 9、其他

适用 不适用

## 十四、关联方及关联交易

### 1、本企业的母公司情况

适用 不适用

单位：万元 币种：人民币

母公司名称	注册地	业务性质	注册资本	母公司对本企业的持股比例(%)	母公司对本企业的表决权比例(%)
上海华谊控股集团有限公司	上海市黄浦区徐家汇路560号	投资与资产管理	347,630.00	46.59	46.59

本企业的母公司情况的说明

无

本企业最终控制方是上海市国有资产监督管理委员会

其他说明：

无

## 2、本企业的子公司情况

本企业子公司的情况详见附注

√适用 □不适用

详见附注十、在其他主体中的权益

## 3、本企业合营和联营企业情况

本企业重要的合营或联营企业详见附注

√适用 □不适用

详见附注十、在其他主体中的权益

本期与本公司发生关联方交易，或前期与本公司发生关联方交易形成余额的其他合营或联营企业情况如下

√适用 □不适用

合营或联营企业名称	与本企业关系
上海亨斯迈聚氨酯有限公司	联营企业

其他说明：

□适用 √不适用

## 4、其他关联方情况

√适用 □不适用

其他关联方名称	其他关联方与本企业关系
安徽华谊中控技术有限公司	母公司的下属企业
孚宝（钦州）码头有限公司	母公司的下属企业的联营企业
广西华临码头有限公司	母公司的下属企业的联营企业
广西华谊能源化工有限公司	母公司的下属企业
广西华谊新材料有限公司	母公司的下属企业
广西天宜环境科技有限公司	母公司的下属企业的联营企业
华谊集团（香港）有限公司	母公司的下属企业
林德气体（广西）有限公司	母公司的下属企业的联营企业
上海达凯塑胶有限公司	母公司的下属企业
上海国际油漆有限公司	母公司的下属企业的联营企业
上海华林工业气体有限公司	母公司的下属企业的合营企业
上海华谊工程有限公司	母公司的联营企业
上海华谊环保科技有限公司	母公司的联营企业的下属企业
上海华谊集团资产管理有限公司	母公司的下属企业

上海华谊检验检测技术有限公司	母公司的下属企业
上海华谊建设有限公司	母公司的联营企业
上海华谊能源化工有限公司	母公司的下属企业
上海华谊企发劳动服务有限公司	母公司的下属企业
上海华谊天原化工物流有限公司	母公司的下属企业
上海华谊新材料有限公司	母公司的下属企业
上海华谊信息技术有限公司	母公司的下属企业
上海化工工程监理有限公司	母公司的联营企业的下属企业
上海化工供销有限公司	母公司的下属企业
上海化工研究院有限公司	母公司的下属企业
上海化工院检测有限公司	母公司的下属企业
上海化学工业检验检测有限公司	母公司的下属企业
上海化学工业区发展有限公司	母公司的联营企业
上海华凯酒店有限公司	母公司的联营企业的下属企业
上海化学工业区技术咨询有限公司	母公司的联营企业的下属企业
上海化学工业区进出口有限公司	母公司的联营企业的下属企业
上海化学工业区物业管理有限公司	母公司的联营企业的下属企业
上海化学工业区综合服务有限公司	母公司的联营企业的下属企业
上海凯米锐环境科技有限公司	母公司的联营企业的下属企业
上海回力鞋业有限公司	母公司的下属企业
上海汇丰树脂有限公司	母公司的下属企业
上海绿强新材料有限公司	母公司的下属企业
上海氯碱创业有限公司	母公司的下属企业
上海牡丹油墨有限公司	母公司的下属企业
上海染料化工厂有限公司	母公司的下属企业
上海三爱富戈尔氟材料有限公司	母公司的联营企业
上海三爱思试剂有限公司	母公司的下属企业
上海树脂厂有限公司	母公司的下属企业
上海天坛助剂有限公司	母公司的下属企业的联营企业
上海天原集团胜德塑料有限公司	母公司的下属企业
上海通联新材料科技股份有限公司	母公司的下属企业的联营企业
上海吴泾化工有限公司	母公司的下属企业
上海欣正房地产开发经营有限公司	母公司的下属企业
上海新上化高分子材料有限公司	母公司的下属企业的联营企业
上海医药工业有限公司	母公司的下属企业
上海制皂厂有限公司	母公司的下属企业
威立雅环保科技(钦州)有限公司	母公司的下属企业的联营企业
宜兴华谊一品着色科技有限公司	母公司的下属企业
浙江天原医用材料有限公司	母公司的下属企业
中化学华谊装备科技(上海)有限公司	母公司的联营企业
上海华谊集团财务有限责任公司	母公司的下属企业
内蒙古亿利化学工业有限公司	母公司的联营企业
上海巴斯夫聚氨酯有限公司	母公司的联营企业
上海华谊信息技术有限公司广西分公司	母公司的下属企业
上海化工院环境工程有限公司	母公司的下属企业
苏州联清生物科技有限公司	母公司的下属企业
上海试四化学品有限公司	母公司的下属企业

其他说明:

无

## 5、关联交易情况

## (1). 购销商品、提供和接受劳务的关联交易

采购商品/接受劳务情况表

√适用 □不适用

单位：万元 币种：人民币

关联方	关联交易内容	本期发生额	获批的交易额度（如适用）	是否超过交易额度（如适用）	上期发生额
广西华谊能源化工有限公司	采购商品	8,024.78			10,172.57
广西天宜环境科技有限公司	采购商品	2,164.54			2,239.78
上海化学工业区进出口有限公司	采购商品	1,359.55			
上海巴斯夫聚氨酯有限公司	采购商品	731.53			646.65
华谊集团（香港）有限公司	采购商品	186.24			278.66
上海亨斯迈聚氨酯有限公司	采购商品	88.64			70.38
安徽华谊中控技术有限公司	采购商品	50.26			171.79
上海华谊天原化工物流有限公司	采购商品	19.75			
上海化工供销有限公司	采购商品	16.56			68.94
上海华谊信息技术有限公司	采购商品	1.59			8.04
上海制皂厂有限公司	采购商品	13.81			8.12
上海华谊信息技术有限公司广西分公司	采购商品	1.56			
林德气体（广西）有限公司	采购商品				782.69
上海通联新材料科技股份有限公司	采购商品				58.62
上海化工研究院有限公司	采购商品				16.23
上海回力鞋业有限公司	采购商品				5.42
上海华谊能源化工有限公司	采购商品				3.39

上海华谊天原化工物流有限公司	接受劳务	5,827.54			6,639.09
上海华谊建设有限公司	接受劳务	3,377.62			2,848.44
广西华临码头有限公司	接受劳务	1,413.64			1,171.26
林德气体（广西）有限公司	接受劳务	916.34			
孚宝（钦州）码头有限公司	接受劳务	903.44			718.37
上海化学工业检验检测有限公司	接受劳务	776.21			517.07
广西华谊新材料有限公司	接受劳务	759.58			812.07
上海华谊信息技术有限公司	接受劳务	717.79			1,235.50
广西华谊能源化工有限公司	接受劳务	636.35			895.19
上海华谊信息技术有限公司广西分公司	接受劳务	516.76			449.67
上海华谊检验检测技术有限公司	接受劳务	171.66			380.63
上海化工院环境工程有限公司	接受劳务	167.58			74.56
上海化工研究院有限公司	接受劳务	129.50			12.80
上海华谊企发劳动服务有限公司	接受劳务	115.24			64.09
上海吴泾化工有限公司	接受劳务	93.65			175.96
上海华谊工程有限公司	接受劳务	89.98			121.24
上海化学工业区综合服务有限公司	接受劳务	73.16			
上海欣正房地产开发经营有限公司	接受劳务	50.79			50.79
上海化学工业区物业管理有限公司	接受劳务	33.15			
上海凯米锐环境科技有限公司	接受劳务	29.93			

上海氯碱创业有限公司	接受劳务	16.18			1.50
上海化学工业区技术咨询有限公司	接受劳务	14.29			
上海化学工业区发展有限公司	接受劳务	5.84			
上海化工院检测有限公司	接受劳务	5.11			
上海华谊能源化工有限公司	接受劳务	3.75			
上海华凯酒店有限公司	接受劳务	3.49			
安徽华谊中控技术有限公司	接受劳务	0.92			
苏州联清生物科技有限公司	接受劳务	0.64			
上海回力鞋业有限公司	接受劳务	0.43			
上海华谊环保科技有限公司	接受劳务				46.95
威立雅环保科技有限公司(钦州)有限公司	接受劳务				37.42
上海华谊集团资产管理有限公司	接受劳务				3.07
上海华谊工程有限公司	工程服务	48,699.60			12,763.43
上海华谊建设有限公司	工程服务	5,387.54			4,343.24
上海化工工程监理有限公司	工程服务	482.92			198.80
广西天宜环境科技有限公司	工程服务	422.44			
上海化工研究院有限公司	工程服务	371.22			
上海华谊信息技术有限公司广西分公司	工程服务	331.04			
上海华谊信息技术有限公司	工程服务	256.06			
安徽华谊中控技术有限公司	工程服务	136.76			
上海化学工业区进出口有限公司	工程服务	60.24			

上海通联新材料科技股份有限公司	工程服务	33.19			
上海华谊天原化工物流有限公司	工程服务	30.15			
上海华谊环保科技有限公司	工程服务				40.53

## 出售商品/提供劳务情况表

√适用 □不适用

单位：万元 币种：人民币

关联方	关联交易内容	本期发生额	上期发生额
上海巴斯夫聚氨酯有限公司	销售商品	76,829.89	65,314.87
上海亨斯迈聚氨酯有限公司	销售商品	28,898.37	25,669.58
广西华谊能源化工有限公司	销售商品	9,808.57	9,534.63
上海华谊新材料有限公司	销售商品	3,792.72	3,080.09
上海化工供销有限公司	销售商品	2,407.00	4,337.00
广西华谊新材料有限公司	销售商品	1,761.29	1,697.01
广西天宜环境科技有限公司	销售商品	1,459.85	563.63
浙江天原医用材料有限公司	销售商品	342.37	229.68
上海华谊天原化工物流有限公司	销售商品	254.28	243.36
上海新上化高分子材料有限公司	销售商品	215.56	228.91
上海化学工业区进出口有限公司	销售商品	121.47	
上海华林工业气体有限公司	销售商品	61.22	3,099.79
上海吴泾化工有限公司	销售商品	59.58	0.43
上海氯碱创业有限公司	销售商品	56.25	4.75
上海天原集团胜德塑料有限公司	销售商品	11.53	26.55
上海染料化工厂有限公司	销售商品	8.31	
上海华谊建设有限公司	销售商品	5.94	5.73
上海树脂厂有限公司	销售商品	0.36	0.16
上海华谊环保科技有限公司	销售商品		351.02
宜兴华谊一品着色科技有限公司	销售商品		92.51
威立雅环保科技（钦州）有限公司	销售商品		26.50

上海华谊能源化工有限公司	销售商品		1.51
--------------	------	--	------

购销商品、提供和接受劳务的关联交易说明

适用 不适用

### (2). 关联受托管理/承包及委托管理/出包情况

本公司受托管理/承包情况表:

适用 不适用

关联托管/承包情况说明

适用 不适用

本公司委托管理/出包情况表

适用 不适用

关联管理/出包情况说明

适用 不适用

### (3). 关联租赁情况

本公司作为出租方:

适用 不适用

单位: 万元 币种: 人民币

承租方名称	租赁资产种类	本期确认的租赁收入	上期确认的租赁收入
上海华谊天原化工物流有限公司	固定资产	1,128.45	1,169.30
广西天宜环境科技有限公司	土地	27.70	27.70
上海华谊控股集团有限公司	固定资产	3.65	7.20
上海亨斯迈聚氨酯有限公司	房屋		19.40

本公司作为承租方：  
适用 不适用

单位：万元 币种：人民币

出租方名称	租赁资产种类	本期发生额				上期发生额					
		简化处理的短期租赁和低价值资产租赁的租金费用（如适用）	未纳入租赁负债计量的可变租赁付款额（如适用）	支付的租金	承担的租赁负债利息支出	增加的使用权资产	简化处理的短期租赁和低价值资产租赁的租金费用（如适用）	未纳入租赁负债计量的可变租赁付款额（如适用）	支付的租金	承担的租赁负债利息支出	增加的使用权资产
上海华谊控股集团有限公司	房屋及建筑物			245.94	2.18	656.30			491.88	10.72	
上海化工研究院有限公司	房屋及建筑物			184.38	6.18					6.87	69.20
上海吴泾化工有限公司	房屋及建筑物							24.84	0.23		66.68

关联租赁情况说明  
适用 不适用

**(4). 关联担保情况**

本公司作为担保方

适用 不适用

本公司作为被担保方

适用 不适用

关联担保情况说明

适用 不适用**(5). 关联方资金拆借**适用 不适用

单位：元 币种：人民币

关联方	拆借金额	起始日	到期日	说明
拆入				
上海华谊集团财务有限责任公司	12,113,280.00	2025-4-27	2026-1-16	
上海华谊集团财务有限责任公司	120,966,380.31	2025-3-21	2026-1-16	
上海华谊集团财务有限责任公司	156,257,107.92	2025-1-22	2026-1-16	
上海华谊集团财务有限责任公司	148,625,420.78	2025-1-16	2026-1-16	
上海华谊集团财务有限责任公司	91,432,243.61	2025-5-22	2026-1-16	
上海华谊集团财务有限责任公司	29,738,986.57	2025-3-13	2026-1-16	
上海华谊集团财务有限责任公司	31,235,949.09	2025-2-24	2026-1-16	
上海华谊集团财务有限责任公司	91,620,000.00	2025-2-14	2026-1-16	
上海华谊集团财务有限责任公司	9,877,500.00	2025-3-18	2026-1-16	
上海华谊集团财务有限责任公司	30,911,292.57	2025-5-13	2026-1-16	
上海华谊集团财务有限责任公司	29,133,981.23	2025-4-14	2026-1-16	
上海华谊集团财务有限责任公司	88,786,262.72	2025-4-21	2026-1-16	
上海华谊集团财务有限责任公司	14,348,326.20	2025-6-23	2035-6-22	
上海华谊集团财务有限责任公司	31,007,385.74	2025-7-15	2035-6-22	
上海华谊集团财务有限责任公司	27,057,698.08	2025-8-15	2035-6-22	
上海华谊集团财务有限责任公司	12,800,000.00	2025-9-15	2035-6-22	

## (6). 关联方资产转让、债务重组情况

√适用 □不适用

单位：元 币种：人民币

关联方	关联交易内容	本期发生额	上期发生额
上海华谊控股集团有 限公司	股权收购		68,508.20

## (7). 关键管理人员报酬

□适用 √不适用

## (8). 其他关联交易

√适用 □不适用

单位：万元 币种：人民币

关联方	关联交易内容	本期发生额	上期发生额
上海华谊集团财务有限责任公司	利息支出	1,985.48	740.40
上海华谊控股集团有限公司	借款利息	278.89	729.56
上海华谊集团财务有限责任公司	利息收入	137.76	287.43
上海华谊集团财务有限责任公司	手续费	73.87	106.64
上海亨斯迈聚氨酯有限公司	技术服务费	88.64	
上海化工研究院有限公司	技术合作研发费	371.22	170.75
上海绿强新材料有限公司	技术合作研发费		89.62
上海华谊控股集团有限公司	收取技术服务费	202.45	272.14
上海华谊天原化工物流有限公司	服务费收入	99.45	
广西华谊新材料有限公司	收取技术服务费	71.37	63.80
华谊集团（香港）有限公司	服务费收入	16.98	16.98

## 6、 应收、应付关联方等未结算项目情况

## (1). 应收项目

√适用 □不适用

单位：万元 币种：人民币

项目名称	关联方	期末余额		期初余额	
		账面余额	坏账准备	账面余额	坏账准备
应收账款	上海亨斯迈 聚氨酯有限 公司	2,368.87	118.44	1,693.45	84.67
应收账款	广西华谊能 源化工有限 公司	1,189.24	59.46	1,151.78	57.59
应收账款	上海华谊新 材料有限公 司	352.00	17.60	351.99	17.60
应收账款	广西华谊新 材料有限公 司	184.12	9.21	206.39	10.32

应收账款	广西天宜环境科技有限公司	506.27	25.31	202.21	10.11
应收账款	上海华林工业气体有限公司			192.97	9.65
应收账款	上海氯碱创业有限公司			9.53	0.48
应收账款	上海华谊能源化工有限公司	3.73	1.52	3.73	0.69
应收账款	内蒙古亿利化学工业有限公司	1.94	1.94	1.94	1.94
应收账款	上海天原集团胜德塑料有限公司	13.03	0.65	1.52	0.08
应收账款	上海吴泾化工有限公司			1.01	0.05
应收账款	上海染料化工厂有限公司			0.78	0.04
应收账款	上海华谊天原化工物流有限公司	180.17	9.01	0.21	0.01
应收账款	上海华谊建设有限公司	0.18	0.01	0.18	0.01
应收账款	上海巴斯夫聚氨酯有限公司	3,737.47	186.87		
应收款项融资	上海华谊新材料有限公司	343.48		45.32	
预付款项	上海吴泾化工有限公司	3.94		3.94	
预付款项	上海华谊能源化工有限公司	1.20		1.20	

## (2). 应付项目

√适用 □不适用

单位：万元 币种：人民币

项目名称	关联方	期末账面余额	期初账面余额
应付账款	上海华谊工程有限公司	11,038.33	5,247.32
应付账款	上海华谊建设有限公司	1,790.05	1,532.30
应付账款	上海华谊天原化工物流有限公司	844.42	437.34

应付账款	上海华谊企发劳动服务有限公司	445.32	425.72
应付账款	广西华谊新材料有限公司	161.44	
应付账款	广西华谊能源化工有限公司	149.82	194.29
应付账款	上海化工研究院有限公司	140.00	189.68
应付账款	上海化工院环境工程有限公司	72.99	
应付账款	上海巴斯夫聚氨酯有限公司	65.74	
应付账款	上海华谊信息技术有限公司	61.87	147.33
应付账款	上海华谊控股集团有限公司	59.00	59.00
应付账款	上海化学工业检验检测有限公司	51.39	46.97
应付账款	上海化学工业区进出口有限公司	36.46	
应付账款	安徽华谊中控技术有限公司	11.75	15.80
应付账款	上海通联新材料科技股份有限公司	10.62	
应付账款	上海氯碱创业有限公司	9.75	9.75
应付账款	上海亨斯迈聚氨酯有限公司	4.56	7.41
应付账款	上海化工供销有限公司	3.09	2.83
应付账款	上海华凯酒店有限公司	0.37	
应付账款	上海吴泾化工有限公司		144.95
应付账款	上海华谊检验检测技术有限公司		90.16
应付利息	上海华谊控股集团有限公司		21.93
短期借款	上海华谊集团财务有限责任公司	84,130.56	12,131.39
其他应付款	上海华谊控股集团有限公司		24,000.00
其他应付款	广西华谊能源化工有限公司	542.25	746.85
其他应付款	上海华谊集团资产管理有限公司	200.00	200.00
其他应付款	广西天宜环境科技有限公司	136.01	185.19

其他应付款	林德气体（广西）有限公司	79.89	80.24
合同负债	上海化工供销有限公司	58.48	310.70
合同负债	浙江天原医用材料有限公司	26.05	
合同负债	上海新上化高分子材料有限公司	15.43	
合同负债	华谊集团（香港）有限公司	11.32	
合同负债	上海汇丰树脂有限公司	4.55	4.55
合同负债	上海达凯塑胶有限公司	0.35	0.35
合同负债	上海国际油漆有限公司	0.21	
合同负债	上海华谊建设有限公司	0.20	0.20
合同负债	上海牡丹油墨有限公司	0.13	0.13
合同负债	上海三爱富戈尔氟材料有限公司	0.00	
合同负债	威立雅环保科技（钦州）有限公司		2.13
合同负债	上海试四化学品有限公司		0.15
合同负债	上海医药工业有限公司		0.01
合同负债	上海三爱思试剂有限公司		0.09
租赁负债	上海化工研究院有限公司	96.82	185.37
租赁负债	上海吴泾化工有限公司		47.58
租赁负债	上海华谊控股集团有限公司	442.62	
一年内到期的非流动负债	上海华谊控股集团有限公司	213.68	223.46
一年内到期的非流动负债	上海化工研究院有限公司	92.92	89.17
一年内到期的非流动负债	上海吴泾化工有限公司		21.12
一年内到期的非流动负债	上海华谊集团财务有限责任公司	6.90	
长期借款	上海华谊集团财务有限责任公司	8,521.34	

## (3). 其他项目

适用 不适用

**7、关联方承诺**

□适用 √不适用

**8、其他**

√适用 □不适用

**资金集中管理**

1、 本公司参与和实行的资金集中管理安排的主要内容如下：

根据相关法规制度，本公司存在通过财务公司对母公司及成员单位资金实行集中统一管理，作为“货币资金”列示、期末存入财务公司的资金为 796,116,745.40 元。

2、 本公司归集至集团的资金

本公司未归集至集团母公司账户而直接存入财务公司的资金

单位：万元 币种：人民币

项目名称	期末余额		上年年末余额	
	账面余额	坏账准备	账面余额	坏账准备
货币资金	79,611.67		79,205.83	

说明：公司不存在因资金集中管理支取受限的资金。

2. 本公司从集团母公司或成员单位拆借的资金

单位：万元 币种：人民币

项目名称	期末余额	上年年末余额
短期借款	84,069.84	12,131.39
其他应付款		24,000.00
长期借款	8,521.34	
合计	92,591.18	36,131.39

**十五、 股份支付****1、 各项权益工具****(1). 明细情况**

□适用 √不适用

**(2). 期末发行在外的股票期权或其他权益工具**

□适用 √不适用

**2、 以权益结算的股份支付情况**

□适用 √不适用

**3、 以现金结算的股份支付情况**

□适用 √不适用

**4、 本期股份支付费用**

□适用 √不适用

## 5、 股份支付的修改、终止情况

□适用 √不适用

## 6、 其他

□适用 √不适用

## 十六、 承诺及或有事项

## 1、 重要承诺事项

√适用 □不适用

资产负债表日存在的对外重要承诺、性质、金额

截止 2025 年 12 月 31 日，本公司已出具未履行完毕的信用证情况如下：

信用证编号	受益人	币种	信用证金额	到期日	未使用金额	开证行
LC55205C500024	ABP-TEC LIMITED OFFICE E,16/F,TOWER A CAPITAL TOWER 38 WAI YIP STREET KOWLOON HONG KONG	EUR	399,704.00	2026-02-28	399,704.00	中国工商银行股份有限公司钦州市钦州港科技支行
LC55205C500038	DAMPIER SALT LIMITED LEVEL 18,CENTRAL PARK 152-158 ST GEORGES TERRACE PERTH WA 6000,AUSTRALIA	USD	2,904,000.00	2026-01-17	2,904,000.00	中国工商银行股份有限公司

							司 钦 州 市 钦 州 港 科 技 支 行
LC55205C50 0034	HIGHCHEM(SHANGHAI)INTERN ATIONAL TRADING CO.,LTD. (ADDRESS SEE TAG 47A)	US D	398,475. 00	2026- 01-21	-		中 国 工 商 银 行 股 份 有 限 公 司 钦 州 市 钦 州 港 科 技 支 行
LC55205C50 0037	KANEMATSU KGK CORP.7- 2,NO.1,KYOBASHI 1- CHOME,CHUO-KU,TOYKO,104- 8510 JAPAN	JP Y	2,060,00 0.00	2026- 03-10	2,060,00 0.00		中 国 工 商 银 行 股 份 有 限 公 司 钦 州 市 钦 州

							港 科 技 支 行
LC55205C50 0039	MARUBENI CORPORATION 4- 2,Ohtemachi 1-chome,Chiyoda- ku,Tokyo 100- 8088,JAPAN(TOKB773)	US D	4,038,82 5.00	2026- 02-25	4,038,82 5.00		中 国 工 商 银 行 股 份 有 限 公 司 钦 州 市 钦 州 港 科 技 支 行
LC55205C50 0044	MARUBENI CORPORATION 4- 2,Ohtemachi 1-chome,Chiyoda- ku,Tokyo 100- 8088,JAPAN(TOKB773)	US D	3,833,02 5.00	2026- 03-25	3,833,02 5.00		中 国 工 商 银 行 股 份 有 限 公 司 钦 州 市 钦 州 港 科 技 支 行
LC55205C50	MARUBENI CORPORATION 4-	US	3,039,22	2026-	532,022.		中

0031	2,Ohtemachi 1-chome,Chiyoda-ku,Tokyo 100-8088,JAPAN(TOKB773)	D	5.00	01-25	16	国工商银行股份有限公司钦州市钦州港科技支行
LC55205C500032	MARUBENI CORPORATION 4-2,Ohtemachi 1-chome,Chiyoda-ku,Tokyo 100-8088,JAPAN(TOKB773)	USD	4,347,525.00	2026-01-25	1,645,410.09	中国工商银行股份有限公司钦州市钦州港科技支行
LC55205C500027	MARUBENI CORPORATION 4-2,Ohtemachi 1-chome,Chiyoda-ku,Tokyo 100-8088,JAPAN(TOKB773)	USD	4,393,830.00	2025-12-25	324,135.00	中国工商银行股

							份有限公司钦州市钦州港科技支行
LC55205C500026	MARUBENI CORPORATION 4-2,Ohtemachi 1-chome,Chiyodaku,Tokyo 100-8088,JAPAN(TOKB773)	USD	4,527,600.00	2025-12-25	1,690,730.30		中国工商银行股份有限公司钦州市钦州港科技支行
LC55205C500029	mitsubishi CORPORATION 3-1,Marunouchi 2-chome,Chiyodaku,Tokyo,Japan	USD	2,702,700.00	2026-02-07	513,835.26		中国工商银行股份有限公司钦

						州市钦州港科技支行
LC55205C50 0025	ABP-TEC LIMITED OFFICE E,16/F,TOWER A CAPITAL TOWER 38 WAI YIP STREET KOWLOON HONG KONG	CN Y	3,440,48 0.00	2026- 02-28	3,440,48 0.00	中国工商银行股份有限公司钦州市钦州港科技支行
LC55205C50 0041	PCM(CHINA)CO.,LTD.Room 352,No.2 South Taizhong Road,China (Shanghai)Pilot Free Trade Zone,200131 Shanghai,China	US D	2,933,77 8.75	2026- 02-24	2,933,77 8.75	中国工商银行股份有限公司钦州市钦州港科

						技支行
LC55205C500042	PCM(CHINA)CO.,LTD.Room 352,No.2 South Taizhong Road,China (Shanghai)Pilot Free Trade Zone,200131 Shanghai,China	USD	1,413,168.75	2026-02-24	1,413,168.75	中国工商银行股份有限公司钦州市钦州港科技支行
LC55205C500033	agc chemicals trading(shanghai)inc. (address see tag 47a)	USD	192,984.00	2026-01-20	-	中国工商银行股份有限公司钦州市钦州港科技支行
LC55205C500036	APEX ENERGY INTERNATIONAL PTE LTD Royal group building no.3 phillip street NO.13-03, Singapore 048693	USD	4,585,350.00	2025-12-24	233,081.08	中国工

						商银行股份有限公司钦州市钦州港科技支行
LC55205C50 0040	APEX ENERGY INTERNATIONAL PTE LTD Royal group building no.3 phillip street NO.13-03, Singapore 048693	USD	4,354,350.00	2026-02-24	4,354,350.00	中国工商银行股份有限公司钦州市钦州港科技支行
LC55205C50 0043	BASF INTERNATIONAL TRADING(SHANGHAI)CO.,LTD. (ADD SEE TAG 47A)	USD	272,585.77	2026-02-05	272,585.77	中国工商银行股份有

						限公司钦州市钦州港科技支行
LC55205C50 0012	BASF INTERNATIONAL TRADING(SHANGHAI)CO.,LTD. (ADD SEE TAG 47A)	US D	309,465. 02	2025- 10-30	-	中国工商银行股份有限公司钦州市钦州港科技支行
LC55205C50 0035	BASF ITALIA S.P.A.VIA DI SALONE,245 ROME,ITALY	US D	772,767. 84	2026- 02-21	772,767. 84	中国工商银行股份有限公司钦州市

						钦州港科技支行
LC55205C500028	DAMPIER SALT LIMITED LEVEL 18,CENTRAL PARK 152-158 ST GEORGES TERRACE PERTH WA 6000,AUSTRALIA	USD	2,904,000.00	2025-12-06	50,400.00	中国工商银行股份有限公司钦州市钦州港科技支行
LC55205C500045	DAMPIER SALT LIMITED LEVEL 18,CENTRAL PARK 152-158 ST GEORGES TERRACE PERTH WA 6000,AUSTRALIA	USD	2,904,000.00	2026-03-09	2,904,000.00	中国工商银行股份有限公司钦州市钦州港科技支行

LC31127C50 0733	AGC CHEMICALS TRADING (SHANGHAI) INC. (ADDRESS SEE FIELD 47A ITEM 5)	US D	891,480. 00	2026- 01-21	-	中国工商银行股份有限公司上海市外滩支行
LC31127C50 0371	BASF INTERNATIONAL TRADING (SHANGHAI) CO LTD. (ADD. SEE FIELD 47A ITEM 4)	US D	695,530. 29	2025- 09-30	-	中国工商银行股份有限公司上海市外滩支行
LC31127C50 0771	CLARIANT INTERNATIONAL AG ROTH AUSSTRASSE 61,CH- 4132 MUTTENZ, SWITZERLAND	US D	316,800. 00	2025- 12-31	316,800. 00	中国工商银行股份有限公司

						司 上 海 市 外 滩 支 行
LC31127C50 0117	DAMPIER SALT LIMITED LEVEL 18,CENTRAL PARK 152-158 ST GEORGES TERRACE PERTH WA 6000, AUSTRALIA	US D	1,788,60 0.00	2025- 05-16	50,514.4 0	中 国 工 商 银 行 股 份 有 限 公 司 上 海 市 外 滩 支 行
LC31127C50 0259	DAMPIER SALT LIMITED LEVEL 18,CENTRAL PARK 152-158 ST GEORGES TERRACE PERTH WA 6000, AUSTRALIA	US D	1,788,60 0.00	2025- 07-07	78,590.0 0	中 国 工 商 银 行 股 份 有 限 公 司 上 海 市 外 滩 支 行
LC31127C50 0284	DAMPIER SALT LIMITED LEVEL 18,CENTRAL PARK 152-158 ST GEORGES TERRACE PERTH WA 6000, AUSTRALIA	US D	1,788,60 0.00	2025- 07-20	48,509.0 0	中 国 工 商

						银行股份有限公司上海市外滩支行
LC31127C50 0027	DAMPIER SALT LIMITED LEVEL 18,CENTRAL PARK 152-158 ST GEORGES TERRACE PERTH WA 6000, AUSTRALIA	USD	1,788,60 0.00	2025- 04-05	56,910.0 0	中国工商银行股份有限公司上海市外滩支行
LC31127C50 0734	DAMPIER SALT LIMITED LEVEL 18,CENTRAL PARK 152-158 ST GEORGES TERRACE PERTH WA 6000, AUSTRALIA	USD	1,788,60 0.00	2025- 12-16	30,406.2 0	中国工商银行股份有限公司上海市外

						滩支行
LC31127C50 0386	DAMPIER SALT LIMITED LEVEL 18,CENTRAL PARK 152-158 ST GEORGES TERRACE PERTH WA 6000, AUSTRALIA	US D	1,788,60 0.00	2025- 08-15	5,853.60	中国工商银行股份有限公司上海市外滩支行
LC31127C50 0028	DAMPIER SALT LIMITED LEVEL 18,CENTRAL PARK 152-158 ST GEORGES TERRACE PERTH WA 6000, AUSTRALIA	US D	1,788,60 0.00	2025- 04-16	67,099.6 0	中国工商银行股份有限公司上海市外滩支行
LC31127C50 0426	DAMPIER SALT LIMITED LEVEL 18,CENTRAL PARK 152-158 ST GEORGES TERRACE PERTH WA 6000, AUSTRALIA	US D	1,788,60 0.00	2025- 09-05	-	中国工商银行股份有

						限公司上海市外滩支行
LC31127C50 0118	APEX ENERGY INTERNATIONAL PTE LTD ROYAL GROUP BUILDING NO.3 PHILLIP STREET NO.13-03, SINGAPORE 048693	US D	4,872,00 0.00	2025- 04-24	513,110. 44	中国工商银行股份有限公司上海市外滩支行
LC31127C50 0456	DAMPIER SALT LIMITED LEVEL 18,CENTRAL PARK 152-158 ST GEORGES TERRACE PERTH WA 6000, AUSTRALIA	US D	1,788,60 0.00	2025- 09-15	1,246.60	中国工商银行股份有限公司上海市外滩支行
LC31127C50 0649	DAMPIER SALT LIMITED LEVEL 18,CENTRAL PARK 152-158 ST GEORGES TERRACE PERTH	US D	1,788,60 0.00	2025- 11-11	106,232. 00	中国

	WA 6000, AUSTRALIA					工商银行股份有限公司上海市外滩支行
LC31127C50 0021	DAMPIER SALT LIMITED LEVEL 18,CENTRAL PARK 152-158 ST GEORGES TERRACE PERTH WA 6000, AUSTRALIA	USD	1,788,60 0.00	2025- 03-18	86,069.6 0	中国工商银行股份有限公司上海市外滩支行
LC31127C50 0051	DAMPIER SALT LIMITED LEVEL 18,CENTRAL PARK 152-158 ST GEORGES TERRACE PERTH WA 6000, AUSTRALIA	USD	1,788,60 0.00	2025- 05-02	189,700. 00	中国工商银行股份有限公司上海

						市外滩支行
LC31127C50 0852	DAMPIER SALT LIMITED LEVEL 18,CENTRAL PARK 152-158 ST GEORGES TERRACE PERTH WA 6000, AUSTRALIA	US D	1,567,50 0.00	2026- 02-17	1,567,50 0.00	中国工商银行股份有限公司上海市外滩支行
LC31127C50 0218	GS CALTEX CORPORATION GS TOWER 508,NONHYEON-RO, GANGNAM-GU,SEOUL,06141, SOUTH KOREA	US D	3,105,37 5.00	2025- 06-24	383,147. 96	中国工商银行股份有限公司上海市外滩支行
LC31127C50 0283	HANWHA CORPORATION 16FL. HANWHA BLDG, 86 CHEONGGYECHEON-RO, JUNG- GU, SEOUL, 04541 KOREA	US D	903,000. 00	2025- 06-20	42,419.8 4	中国工商银行股

						份有限公司上海市外滩支行
LC31127C50 0742	HIGHCHEM (SHANGHAI) INTERNATIONAL TRADING CO.,LTD. ROOM E504-506 POLY PLAZA,NO.18 DONGFANG ROAD,SHANGHAI,2 00120,CHINA	US D	182,160. 00	2026- 03-21	182,160. 00	中国工商银行股份有限公司上海市外滩支行
LC31127C50 0878	MARUBENI CORPORATION 4-2, OHTEMACHI 1-CHOME, CHIYODA-KU, TOKYO 100-8088, JAPAN (TOKB773)	US D	3,858,75 0.00	2026- 03-25	3,858,75 0.00	中国工商银行股份有限公司上海市外滩支行

LC31127C50 0877	MARUBENI CORPORATION 4-2, OHTEMACHI 1-CHOME, CHIYODA-KU, TOKYO 100-8088, JAPAN (TOKB773)	US D	3,858,75 0.00	2026- 03-25	3,858,75 0.00	中国工商银行股份有限公司上海市外滩支行
LC31127C50 0665	APEX ENERGY INTERNATIONAL PTE LTD ROYAL GROUP BUILDING NO.3 PHILLIP STREET NO.13-03, SINGAPORE 048693	US D	4,438,87 5.00	2025- 10-24	229,764. 62	中国工商银行股份有限公司上海市外滩支行
LC31127C50 0813	MARUBENI CORPORATION 4-2, OHTEMACHI 1-CHOME, CHIYODA-KU, TOKYO 100-8088, JAPAN (TOKB773)	US D	3,848,46 0.00	2026- 02-25	3,848,46 0.00	中国工商银行股份有限公司

						上海市外滩支行
LC31127C50 0653	MARUBENI CORPORATION addRESS:4-2,OHEMACHI 1- CHOME, CHIYODA-KU,TOKYO 100-8088, JAPAN (TOKB773)	US D	4,347,52 5.00	2025- 11-25	1,398,29 1.40	中国工商银行股份有限公司上海市外滩支行
LC31127C50 0023	MARUBENI CORPORATION addRESS:4-2,OHEMACHI 1- CHOME, CHIYODA-KU,TOKYO 100-8088, JAPAN (TOKB773)	US D	3,969,00 0.00	2025- 04-20	359,877. 51	中国工商银行股份有限公司上海市外滩支行
LC31127C40 0406	MARUBENI CORPORATION addRESS:4-2,OHEMACHI 1- CHOME, CHIYODA-KU,TOKYO 100-8088, JAPAN (TOKB773)	US D	624,750. 00	2024- 10-25	61,495.0 0	中国工商银

						行 股 份 有 限 公 司 上 海 市 外 滩 支 行
LC31127C50 0022	MITSUBISHI CORPORATION ADDRESS:3-1,MARUNOUCHI,2- CHOME, CHIYODA- KU,TOKYO,JAPAN	US D	1,094,94 0.00	2025- 03-08	31,284.0 0	中 国 工 商 银 行 股 份 有 限 公 司 上 海 市 外 滩 支 行
LC31127C50 0818	MITSUI AND CO., LTD. 2-1, OTEMACHI 1-CHOME, CHIYODA- KU, TOKYO, JAPAN	US D	1,415,70 0.00	2026- 01-21	1,415,70 0.00	中 国 工 商 银 行 股 份 有 限 公 司 上 海 市 外 滩

LC31127C50 0116	MITSUI AND CO., LTD. 2-1, OTEMACHI 1-CHOME, CHIYODA- KU, TOKYO, JAPAN, TKCBC SECTION	US D	1,693,12 5.00	2025- 04-30	78,948.4 3	支行 中国 工商 银行 股份 有限 公司 上海 市外 滩支 行
LC31127C50 0845	Wanhua Chemical(Singapore)Pte.Ltd 50 Raffles Place no.33-06 Singapore Land Tower Singapore 048623	US D	3,807,30 0.00	2026- 02-25	3,807,30 0.00	中国 工商 银行 股份 有限 公司 上海 市外 滩支 行
LC31127C50 0035	ARCHEAN CHEMICAL INDUSTRIES LIMITED. address see field 47A item 1	US D	1,353,00 0.00	2025- 04-10	144,935. 00	中国 工商 银行 股份 有限

							公司上海市外滩支行
LC31127C50 0420	ARCHEAN CHEMICAL INDUSTRIES LIMITED. address see field 47A item 1	US D	1,254,00 0.00	2025- 08-15	55,100.0 0		中国工商银行股份有限公司上海市外滩支行
LC31127C50 0677	ARCHEAN CHEMICAL INDUSTRIES LIMITED. address see field 47A item 1	US D	1,254,00 0.00	2025- 12-30	153,900. 00		中国工商银行股份有限公司上海市外滩支行
LC31127C50 0879	ARCHEAN CHEMICAL INDUSTRIES LIMITED. address see field 47A item 1	US D	1,181,40 0.00	2026- 02-15	1,181,40 0.00		中国工

						商银行股份有限公司上海市外滩支行
LC31127C50 0317	BASF INTERNATIONAL TRADING (SHANGHAI) CO LTD. (ADD. SEE FIELD 47A ITEM 4)	US D	540,091. 31	2025- 08-20	-	中国工商银行股份有限公司上海市外滩支行
LC31127C50 0316	BASF INTERNATIONAL TRADING (SHANGHAI) CO LTD. (ADD. SEE FIELD 47A ITEM 4)	US D	580,256. 84	2025- 08-20	0.01	中国工商银行股份有限公司上海市

						外 滩 支 行
--	--	--	--	--	--	------------------

**2、或有事项**

**(1). 资产负债表日存在的重要或有事项**

适用 不适用

**(2). 公司没有需要披露的重要或有事项，也应予以说明：**

适用 不适用

**3、其他**

适用 不适用

**十七、 资产负债表日后事项**

**1、重要的非调整事项**

适用 不适用

**2、利润分配情况**

适用 不适用

单位：元 币种：人民币

拟分配的利润或股利	277,535,994.24
经审议批准宣告发放的利润或股利	

**3、销售退回**

适用 不适用

**4、其他资产负债表日后事项说明**

适用 不适用

**十八、 其他重要事项**

**1、前期会计差错更正**

详见“重要事项”的“公司对会计政策、会计估计变更或重大会计差错更正原因和影响的分析说明”

**2、重要债务重组**

适用 不适用

**3、 资产置换****(1). 非货币性资产交换**

□适用 √不适用

**(2). 其他资产置换**

□适用 √不适用

**4、 年金计划**

□适用 √不适用

**5、 终止经营**

□适用 √不适用

**6、 分部信息****(1). 报告分部的确定依据与会计政策**

□适用 √不适用

**(2). 报告分部的财务信息**

□适用 √不适用

**(3). 公司无报告分部的，或者不能披露各报告分部的资产总额和负债总额的，应说明原因**

□适用 √不适用

**(4). 其他说明**

□适用 √不适用

**7、 其他对投资者决策有影响的重要交易和事项**

□适用 √不适用

**8、 其他**

□适用 √不适用

**十九、 母公司财务报表主要项目注释****1、 应收账款****(1). 按账龄披露**

√适用 □不适用

单位：元 币种：人民币

账龄	期末账面余额	期初账面余额
1年以内（含1年）	651,213,439.18	411,266,416.39

1年以内小计	651,213,439.18	411,266,416.39
1至2年	31,395.69	20,347.98
2至3年	20,347.98	
3年以上	13,766,442.56	13,786,442.56
3至4年		
4至5年		
5年以上		
合计	665,031,625.41	425,073,206.93

## (2). 按坏账计提方法分类披露

√适用 □不适用

单位：元 币种：人民币

类别	期末余额					期初余额				
	账面余额		坏账准备		账面价值	账面余额		坏账准备		账面价值
	金额	比例 (%)	金额	计提比例 (%)		金额	比例 (%)	金额	计提比例 (%)	
按单项计提坏账准备										
其中：										
按组合计提坏账准备	665,031,625.41	100.00	46,346,707.22	6.97	618,684,918.19	425,073,206.93	100.00	34,355,867.77	8.08	390,717,339.16
其中：										
信用风险特征组合	665,031,625.41	100.00	46,346,707.22	6.97	618,684,918.19	425,073,206.93	100.00	34,355,867.77	8.08	390,717,339.16
合计	665,031,625.41	/	46,346,707.22	/	618,684,918.19	425,073,206.93	/	34,355,867.77	/	390,717,339.16

按单项计提坏账准备：

□适用 √不适用

按组合计提坏账准备：

√适用 □不适用

组合计提项目：信用风险特征组合

单位：元 币种：人民币

名称	期末余额		
	账面余额	坏账准备	计提比例 (%)
信用风险特征组合	665,031,625.41	46,346,707.22	6.97
合计	665,031,625.41	46,346,707.22	6.97

按组合计提坏账准备的说明：

□适用 √不适用

按预期信用损失一般模型计提坏账准备

适用 不适用

各阶段划分依据和坏账准备计提比例

无

对本期发生损失准备变动的应收账款账面余额显著变动的情况说明：

适用 不适用

### (3). 坏账准备的情况

适用 不适用

单位：元 币种：人民币

类别	期初余额	本期变动金额				期末余额
		计提	收回或转回	转销或核销	其他变动	
按组合计提	34,355,867.77	11,990,839.45				46,346,707.22
合计	34,355,867.77	11,990,839.45				46,346,707.22

其中本期坏账准备收回或转回金额重要的：

适用 不适用

其他说明：

无

### (4). 本期实际核销的应收账款情况

适用 不适用

其中重要的应收账款核销情况

适用 不适用

应收账款核销说明：

适用 不适用

### (5). 按欠款方归集的期末余额前五名的应收账款和合同资产情况

适用 不适用

单位：元 币种：人民币

单位名称	应收账款期末余额	合同资产期末余额	应收账款和合同资产期末余额	占应收账款和合同资产期末余额合计数的比例(%)	坏账准备期末余额
上海氯碱新材料贸易有限公司	240,410,820.60		240,410,820.60	36.15	12,020,541.03
广西华谊氯碱化工有限公司	212,633,018.37		212,633,018.37	31.97	10,631,650.92

科思创聚合物(中国)有限公司	74,841,692.63		74,841,692.63	11.25	3,742,084.63
上海巴斯夫聚氨酯有限公司	37,374,712.95		37,374,712.95	5.62	1,868,735.65
上海亨斯迈聚氨酯有限公司	23,688,661.15		23,688,661.15	3.56	1,184,433.06
合计	588,948,905.70		588,948,905.70	88.55	29,447,445.29

其他说明:

无

其他说明:

适用 不适用

## 2、其他应收款

项目列示

适用 不适用

单位: 元 币种: 人民币

项目	期末余额	期初余额
应收利息		
应收股利		
其他应收款	1,754,237,538.38	1,584,093,995.00
合计	1,754,237,538.38	1,584,093,995.00

其他说明:

适用 不适用

### 应收利息

#### (1). 应收利息分类

适用 不适用

#### (2). 重要逾期利息

适用 不适用

#### (3). 按坏账计提方法分类披露

适用 不适用

按单项计提坏账准备:

适用 不适用

按单项计提坏账准备的说明:

适用 不适用

按组合计提坏账准备:

适用 不适用

**(4). 按预期信用损失一般模型计提坏账准备**

适用 不适用

各阶段划分依据和坏账准备计提比例

无

对本期发生损失准备变动的应收利息账面余额显著变动的情况说明:

适用 不适用

**(5). 坏账准备的情况**

适用 不适用

其中本期坏账准备收回或转回金额重要的:

适用 不适用

其他说明:

无

**(6). 本期实际核销的应收利息情况**

适用 不适用

其中重要的应收利息核销情况

适用 不适用

核销说明:

适用 不适用

其他说明:

适用 不适用

**应收股利**

**(1). 应收股利**

适用 不适用

**(2). 重要的账龄超过 1 年的应收股利**

适用 不适用

**(3). 按坏账计提方法分类披露**

适用 不适用

按单项计提坏账准备:

适用 不适用

按单项计提坏账准备的说明：

适用 不适用

按组合计提坏账准备：

适用 不适用

#### (4). 按预期信用损失一般模型计提坏账准备

适用 不适用

各阶段划分依据和坏账准备计提比例

无

对本期发生损失准备变动的应收股利账面余额显著变动的情况说明：

适用 不适用

#### (5). 坏账准备的情况

适用 不适用

其中本期坏账准备收回或转回金额重要的：

适用 不适用

其他说明：

无

#### (6). 本期实际核销的应收股利情况

适用 不适用

其中重要的应收股利核销情况

适用 不适用

核销说明：

适用 不适用

其他说明：

适用 不适用

### 其他应收款

#### (1). 按账龄披露

适用 不适用

单位：元 币种：人民币

账龄	期末账面余额	期初账面余额
1年以内（含1年）	1,173,451,776.08	1,584,000,000.00
1年以内小计	1,173,451,776.08	1,584,000,000.00
1至2年	580,699,322.22	
2至3年		
3年以上	5,309,366.93	5,309,366.93
3至4年		

4至5年		
5年以上		
合计	1,759,460,465.23	1,589,309,366.93

## (2). 按款项性质分类情况

√适用 □不适用

单位：元 币种：人民币

款项性质	期末账面余额	期初账面余额
借款	1,754,000,000.00	1,584,000,000.00
往来款	5,159,911.73	5,159,911.73
保证金及押金	93,995.00	93,995.00
备用金	50,000.00	50,000.00
其他	156,558.50	5,460.20
合计	1,759,460,465.23	1,589,309,366.93

## (3). 坏账准备计提情况

√适用 □不适用

单位：元 币种：人民币

坏账准备	第一阶段	第二阶段	第三阶段	合计
	未来12个月预期信用损失	整个存续期预期信用损失(未发生信用减值)	整个存续期预期信用损失(已发生信用减值)	
2025年1月1日余额			5,215,371.93	5,215,371.93
2025年1月1日余额在本期				
--转入第二阶段				
--转入第三阶段				
--转回第二阶段				
--转回第一阶段				
本期计提	7,554.92			7,554.92
本期转回				
本期转销				
本期核销				
其他变动				
2025年12月31日余额	7,554.92		5,215,371.93	5,222,926.85

各阶段划分依据和坏账准备计提比例

详见五、重要会计政策及会计估计 15、其他应收款

对本期发生损失准备变动的其他应收款账面余额显著变动的情况说明：

□适用 √不适用

本期坏账准备计提金额以及评估金融工具的信用风险是否显著增加的采用依据：

□适用 √不适用

## (4). 坏账准备的情况

√适用 □不适用

单位：元 币种：人民币

类别	期初余额	本期变动金额				期末余额
		计提	收回或转回	转销或核销	其他变动	
按单项计提坏账准备	4,913,311.73					4,913,311.73
按组合计提	302,060.20	7,554.92				309,615.12
合计	5,215,371.93	7,554.92				5,222,926.85

其中本期坏账准备转回或收回金额重要的：

□适用 √不适用

其他说明：

无

## (5). 本期实际核销的其他应收款情况

□适用 √不适用

其中重要的其他应收款核销情况：

□适用 √不适用

其他应收款核销说明：

□适用 √不适用

## (6). 按欠款方归集的期末余额前五名的其他应收款情况

√适用 □不适用

单位：元 币种：人民币

单位名称	期末余额	占其他应收款期末余额合计数的比例(%)	款项的性质	账龄	坏账准备期末余额
广西华谊氯碱化工有限公司	1,754,000.00	99.68	借款	其中1年以内 1,173,300.67 7.78元, 1-2 年 580,699,322. 22元	
上海氯威塑料有限公司	4,913,311.73	0.28	往来款	3年以上	4,913,311.73
丽水市玻璃纤维厂	246,600.00	0.01	往来款	3年以上	246,600.00
新潮期货股份有限公司上海分公司	93,995.00	0.01	保证金及押金	3年以上	
员工备用金	50,000.00	0.01	备用金	3年以上	50,000.00

合计	1,759,303,906.73	99.99	/	/	5,209,911.73
----	------------------	-------	---	---	--------------

## (7). 因资金集中管理而列报于其他应收款

□适用 √不适用

其他说明:

□适用 √不适用

## 3、长期股权投资

√适用 □不适用

单位：元 币种：人民币

项目	期末余额			期初余额		
	账面余额	减值准备	账面价值	账面余额	减值准备	账面价值
对子公司投资	3,291,348,775.51	24,088,200.46	3,267,260,575.05	2,268,278,775.51	24,088,200.46	2,244,190,575.05
对联营、合营企业投资	844,670,186.24		844,670,186.24	840,003,669.94		840,003,669.94
合计	4,136,018,961.75	24,088,200.46	4,111,930,761.29	3,108,282,445.45	24,088,200.46	3,084,194,244.99

## (1). 对子公司投资

√适用 □不适用

单位：元 币种：人民币

被投资单位	期初余额（账面价值）	减值准备期初余额	本期增减变动				期末余额（账面价值）	减值准备期末余额
			追加投资	减少投资	计提减值准备	其他		
上海金源自来水有限公司	4,833,977.45						4,833,977.45	
上海瑞胜企业有限公司	12,666,597.60						12,666,597.60	
上海氯威塑料有限公司		24,088,200.46						24,088,200.46
广西华谊氯碱化工有限公司	2,176,690,000.00		1,023,070,000.00				3,199,760,000.00	
上海氯碱新材料贸易有限公司	50,000,000.00						50,000,000.00	
合计	2,244,190,575.05	24,088,200.46	1,023,070,000.00				3,267,260,575.05	24,088,200.46

## (2). 对联营、合营企业投资

√适用 □不适用

单位：元 币种：人民币

投资单位	期初余额 (账面价值)	本期增减变动							期末余额 (账面价值)	减值准备 期末余额
		追加投资	减少投资	权益法下确认的投资损益	其他综合收益调整	其他权益变动	宣告发放现金股利或利润	计提减值准备		
一、合营企业										
小计										
二、联营企业										
内蒙古君正天原化工有限责任公司	52,472,444.25			580,196.49						53,052,640.74
上海亨斯迈聚氨酯有限公司	787,531,225.69			220,085,847.79		472.02	216,000.00			791,617,545.50
小计	840,003,669.94			220,666,044.28		472.02	216,000.00			844,670,186.24
合计	840,003,669.94			220,666,044.28		472.02	216,000.00			844,670,186.24

## (3). 长期股权投资的减值测试情况

□适用 √不适用

其他说明：  
无

## 4、营业收入和营业成本

## (1). 营业收入和营业成本情况

√适用 □不适用

单位：元 币种：人民币

项目	本期发生额		上期发生额	
	收入	成本	收入	成本

主营业务	5,448,301,915.63	4,656,055,730.45	5,583,418,447.41	4,696,726,191.79
其他业务	28,292,407.58	28,966,977.84	34,707,300.02	18,341,269.39
合计	5,476,594,323.21	4,685,022,708.29	5,618,125,747.43	4,715,067,461.18

## (2). 营业收入、营业成本的分解信息

√适用 □不适用

单位：元 币种：人民币

合同分类	合计	
	营业收入	营业成本
商品类型	1,380,450,537.66	1,618,712,599.67
聚氯乙烯	1,810,671,034.58	1,006,683,500.02
烧碱	2,147,304,830.96	1,939,535,064.94
氯产品	20,799,168.69	14,162,169.41
其他	89,076,343.75	91,124,565.81
合计	5,448,301,915.64	4,656,055,730.46
按经营地区分类		
国内	5,163,861,229.90	4,413,510,221.13
国外	284,440,685.73	242,545,509.32
合计	5,448,301,915.63	4,656,055,730.45
合同类型		
销售商品合同	5,448,301,915.63	4,656,055,730.45
提供服务合同		
合计	5,448,301,915.63	4,656,055,730.45
按商品转让的时间分类		
在某一时间点确认收入	5,448,301,915.63	4,656,055,730.45
在某一时间段确认收入		
合计	5,448,301,915.63	4,656,055,730.45
按合同期限分类		
短期合同		
长期合同		
合计		
按销售渠道分类		
直销		
经销		
合计		
按行业类型分		
工业	5,359,225,571.87	4,579,093,334.05
贸易	89,076,343.76	76,962,396.40
合计	5,448,301,915.63	4,656,055,730.45
合计	5,448,301,915.63	4,656,055,730.45

其他说明：

□适用 √不适用

## (3). 履约义务的说明

适用 不适用

## (4). 分摊至剩余履约义务的说明

适用 不适用

## (5). 重大合同变更或重大交易价格调整

适用 不适用

其他说明：

对于销售商品类交易，本公司在客户取得相关商品的控制权时完成履约义务。

## 5、投资收益

适用 不适用

单位：元 币种：人民币

项目	本期发生额	上期发生额
成本法核算的长期股权投资收益	220,666,044.28	174,562,392.88
权益法核算的长期股权投资收益		
处置长期股权投资产生的投资收益		
交易性金融资产在持有期间的投资收益		
其他权益工具投资在持有期间取得的股利收入	9,525,532.50	30,243,642.67
债权投资在持有期间取得的利息收入		
其他债权投资在持有期间取得的利息收入		
处置交易性金融资产取得的投资收益		
处置其他权益工具投资取得的投资收益		
处置债权投资取得的投资收益		
处置其他债权投资取得的投资收益		
债务重组收益		
合计	230,191,576.78	204,806,035.55

其他说明：

无

## 6、其他

适用 不适用

## 二十、 补充资料

## 1、 当期非经常性损益明细表

适用 不适用

单位：元 币种：人民币

项目	金额	说明
----	----	----

非流动性资产处置损益，包括已计提资产减值准备的冲销部分	-3,191,525.41	
计入当期损益的政府补助，但与公司正常经营业务密切相关、符合国家政策规定、按照确定的标准享有、对公司损益产生持续影响的政府补助除外	6,140,865.67	
除同公司正常经营业务相关的有效套期保值业务外，非金融企业持有金融资产和金融负债产生的公允价值变动损益以及处置金融资产和金融负债产生的损益	10,842,513.09	
计入当期损益的对非金融企业收取的资金占用费		
委托他人投资或管理资产的损益		
对外委托贷款取得的损益		
因不可抗力因素，如遭受自然灾害而产生的各项资产损失		
单独进行减值测试的应收款项减值准备转回		
企业取得子公司、联营企业及合营企业的投资成本小于取得投资时应享有被投资单位可辨认净资产公允价值产生的收益		
同一控制下企业合并产生的子公司期初至合并日的当期净损益		
非货币性资产交换损益		
债务重组损益		
企业因相关经营活动不再持续而发生的一次性费用，如安置职工的支出等		
因税收、会计等法律、法规的调整对当期损益产生的一次性影响		
因取消、修改股权激励计划一次性确认的股份支付费用		
对于现金结算的股份支付，在可行权日之后，应付职工薪酬的公允价值变动产生的损益		
采用公允价值模式进行后续计量的投资性房地产公允价值变动产生的损益		
交易价格显失公允的交易产生的收益		
与公司正常经营业务无关的或有事项产生的损益		
受托经营取得的托管费收入		
除上述各项之外的其他营业外收入和支出	1,265,565.73	
其他符合非经常性损益定义的损益项目		
减：所得税影响额	1,880,626.30	
少数股东权益影响额（税后）		
合计	13,176,792.78	

对公司将《公开发行证券的公司信息披露解释性公告第1号——非经常性损益》未列举的项目认定为非经常性损益项目且金额重大的，以及将《公开发行证券的公司信息披露解释性公告第1号——非经常性损益》中列举的非经常性损益项目界定为经常性损益的项目，应说明原因。

适用 不适用

其他说明：

适用 不适用

## 2、净资产收益率及每股收益

适用 不适用

报告期利润	加权平均净资产 收益率（%）	每股收益	
		基本每股收益	稀释每股收益
归属于公司普通股股东的净利润	9.58	0.7460	0.7460
扣除非经常性损益后归属于公司普通股股东的净利润	9.43	0.7346	0.7346

## 3、境内外会计准则下会计数据差异

适用 不适用

## 4、其他

适用 不适用

董事长：顾春林

董事会批准报送日期：2026年4月21日

## 修订信息

适用 不适用