

公司代码：601789

公司简称：宁波建工

宁波建工股份有限公司 2025年年度报告

重要提示

一、本公司董事会及董事、高级管理人员保证年度报告内容的真实性、准确性、完整性，不存在虚假记载、误导性陈述或重大遗漏，并承担个别和连带的法律责任。

二、公司全体董事出席董事会会议。

三、浙江科信会计师事务所（特殊普通合伙）为本公司出具了标准无保留意见的审计报告。

四、公司负责人卢照辉、主管会计工作负责人吴植勇及会计机构负责人（会计主管人员）王菊侠声明：保证年度报告中财务报告的真实、准确、完整。

五、董事会决议通过的本报告期利润分配预案或公积金转增股本预案

公司拟以利润分配股权登记日总股本1,524,391,877股为基数，向全体股东每10股派现金红利0.50元（含税），不转增股本，不送红股，剩余未分配利润结转下一年度。

截至报告期末，母公司存在未弥补亏损的相关情况及其对公司分红等事项的影响

适用 不适用

六、前瞻性陈述的风险声明

适用 不适用

本报告所涉及的未来计划、发展等前瞻性陈述，不构成公司对投资者的实质承诺，请投资者注意投资风险。

七、是否存在被控股股东及其他关联方非经营性占用资金情况

否

八、是否存在违反规定决策程序对外提供担保的情况

否

九、是否存在半数以上董事无法保证公司所披露年度报告的真实性、准确性和完整性

否

十、重大风险提示

本报告中对公司未来的经营展望是公司根据当前的宏观经济政策、市场状况做出的预判和计划，并不构成公司的业绩承诺。公司已在本报告中描述存在的风险因素，敬请查阅本报告“第三节”管理层讨论与分析中公司关于未来发展的讨论。

十一、其他

适用 不适用

目录

第一节	释义.....	4
第二节	公司简介和主要财务指标.....	4
第三节	管理层讨论与分析.....	9
第四节	公司治理、环境和社会.....	31
第五节	重要事项.....	47
第六节	股份变动及股东情况.....	77
第七节	债券相关情况.....	83
第八节	财务报告.....	89

备查文件目录	载有法定代表人、主管会计工作负责人、会计机构负责人签名并盖章的财务报表
	报告期内在中国证监会指定的报纸上公开披露过的所有公司文件的正本及公告
	载有公司法定代表人签名的公司 2025 年年度报告全文

第一节 释义

一、 释义

在本报告书中，除非文义另有所指，下列词语具有如下含义：

常用词语释义		
公司、本公司、宁波建工	指	宁波建工股份有限公司
控股股东、宁波交投	指	宁波交通投资集团有限公司
通商控股	指	宁波通商控股集团有限公司
实际控制人、宁波市国资委	指	宁波市人民政府国有资产监督管理委员会
广天日月	指	宁波广天日月建设股份有限公司
股东会	指	宁波建工股份有限公司股东会
董事会	指	宁波建工股份有限公司董事会
建工集团	指	宁波建工工程集团有限公司
交工集团	指	宁波交通工程建设集团有限公司
市政集团	指	宁波市市政工程建设集团股份有限公司
建工建乐	指	宁波建工建乐工程有限公司
广天构件	指	浙江广天构件集团股份有限公司
宁冶勘	指	宁波冶金勘察设计研究股份有限公司
浙江永镇	指	浙江永镇工程建设有限公司
建工投资	指	宁波建工投资有限公司
宁波布政	指	宁波布政东产城融合开发建设有限公司
温州宁建	指	温州宁建投资有限公司
宁建金科	指	温州宁建金科投资管理有限公司
宏顺建设	指	宁海宏顺建设有限公司
甬宁建设	指	宁波甬宁建设有限公司
融美科技	指	深圳市融美科技有限公司
融美合伙	指	深圳市融美科技有限合伙（有限合伙）
中经云	指	中经云数据存储科技（北京）有限公司
中国证监会	指	中国证券监督管理委员会
上交所	指	上海证券交易所
元、万元	指	人民币元、万元
BIM	指	Building Information Modeling 建筑信息模型
BT	指	Build-Transfer 建设—转让
BOT	指	Build-Operate-Transfer 建设—运营—转让
EPC	指	承包商负责工程项目的设计、采购、施工安装全过程的总承包，并负责试运行服务
QES	指	质量、环境、职业健康与安全三合一标准体系认证
PPP	指	Public—Private—Partnership 政府与社会资本合作

第二节 公司简介和主要财务指标

一、公司信息

公司的中文名称	宁波建工股份有限公司
公司的中文简称	宁波建工
公司的外文名称	Ningbo Construction Co.,Ltd
公司的外文名称缩写	NB CONSTRUCTION
公司的法定代表人	卢照辉

二、联系人和联系方式

	董事会秘书	证券事务代表
姓名	李长春	周思伊
联系地址	浙江省宁波市鄞州区前河南路469号B座23层	浙江省宁波市鄞州区前河南路469号B座22层
电话	0574-87066873	0574-87066873
传真	0574-87888090	0574-87888090
电子信箱	licc@jiangong.com.cn	nbjg601789@163.com

三、基本情况简介

公司注册地址	浙江省宁波市鄞州区兴宁路46号
公司注册地址的历史变更情况	
公司办公地址	浙江省宁波市鄞州区前河南路B座469号22-23层
公司办公地址的邮政编码	315040
公司网址	www.jiangong.com.cn
电子信箱	nbjg601789@163.com

四、信息披露及备置地点

公司披露年度报告的媒体名称及网址	《中国证券报》《上海证券报》《证券时报》《证券日报》
公司披露年度报告的证券交易所网址	www.sse.com.cn
公司年度报告备置地点	公司证券与投资部

五、公司股票简况

公司股票简况				
股票种类	股票上市交易所	股票简称	股票代码	变更前股票简称
A股	上海证券交易所	宁波建工	601789	

六、其他相关资料

公司聘请的会计师事务所（境内）	名称	浙江科信会计师事务所（特殊普通合伙）
	办公地址	浙江省宁波市海曙区气象路827号0649幢201-220室
	签字会计师姓名	潘舜乔 尤晨帆

七、近三年主要会计数据和财务指标

(一) 主要会计数据

单位：元 币种：人民币

主要会计数据	2025年	2024年	本期比上年同期增减(%)	2023年
营业收入	21,467,075,756.98	21,059,817,744.38	1.93	22,672,675,539.26
利润总额	313,139,553.45	389,867,635.06	-19.68	379,653,131.67
归属于上市公司股东的净利润	235,931,766.61	308,336,981.90	-23.48	329,393,575.63
归属于上市公司股东的扣除非经常性损益的净利润	202,319,286.44	277,294,824.95	-27.04	289,667,869.31
经营活动产生的现金流量净额	-227,867,358.40	36,993,120.47	-715.97	1,158,694,847.68
	2025年末	2024年末	本期末比上年同期末增减(%)	2023年末
归属于上市公司股东的净资产	4,594,766,685.05	4,982,349,733.77	-7.78	4,798,695,028.74
总资产	32,037,814,258.86	32,035,262,076.88	0.01	28,515,555,266.52

(二) 主要财务指标

主要财务指标	2025年	2024年	本期比上年同期增减(%)	2023年
基本每股收益(元/股)	0.2063	0.2674	-22.85	0.2826
稀释每股收益(元/股)	0.2063	0.2674	-22.85	0.2826
扣除非经常性损益后的基本每股收益(元/股)	0.1754	0.2388	-26.55	0.2460
加权平均净资产收益率(%)	4.92	6.60	减少1.68个百分点	7.27
扣除非经常性损益后的加权平均净资产收益率(%)	4.18	5.89	减少1.71个百分点	6.33

报告期末公司前三年主要会计数据和财务指标的说明

适用 不适用

八、境内外会计准则下会计数据差异

(一) 同时按照国际会计准则与按中国会计准则披露的财务报告中净利润和归属于上市公司股东的净资产差异情况

适用 不适用

(二) 同时按照境外会计准则与按中国会计准则披露的财务报告中净利润和归属于上市公司股东的净资产差异情况

适用 不适用

(三) 境内外会计准则差异的说明：

适用 不适用

九、 2025年分季度主要财务数据

单位：元 币种：人民币

	第一季度 (1-3 月份)	第二季度 (4-6 月份)	第三季度 (7-9 月份)	第四季度 (10-12 月份)
营业收入	5,060,092,360.34	4,113,413,755.48	4,401,915,131.10	7,891,654,510.06
归属于上市公司股东的净利润	75,463,975.06	54,858,067.12	52,082,687.21	53,527,037.22
归属于上市公司股东的扣除非经常性损益后的净利润	68,193,809.61	45,010,557.57	46,547,142.38	42,567,776.88
经营活动产生的现金流量净额	-1,866,146,139.67	630,108,031.91	-562,184,916.91	1,570,355,666.27

季度数据与已披露定期报告数据差异说明

适用 不适用

十、 非经常性损益项目和金额

适用 不适用

单位：元 币种：人民币

非经常性损益项目	2025 年金额	附注（如适用）	2024 年金额	2023 年金额
非流动性资产处置损益，包括已计提资产减值准备的冲销部分	2,471,620.69		1,419,961.92	5,598,308.73
计入当期损益的政府补助，但与公司正常经营业务密切相关、符合国家政策规定、按照确定的标准享有、对公司损益产生持续影响的政府补助除外	24,465,410.42		36,963,769.71	34,069,313.14
除同公司正常经营业务相关的有效套期保值业务外，非金融企业持有金融资产和金融负债产生的公允价值变动损益以及处置金融资产和金融负债产生的损益				1,709,589.05
计入当期损益的对非金融企业收取的资金占用费				
委托他人投资或管理资产的损益				
对外委托贷款取得的损益				
因不可抗力因素，如遭受自然灾害而产生的各项资产损失				
单独进行减值测试的应收款项减值准备转回	11,000,393.41		1,542,779.23	17,068,885.44

企业取得子公司、联营企业及合营企业的投资成本小于取得投资时应享有被投资单位可辨认净资产公允价值产生的收益	207,784.37		415,600.90	
同一控制下企业合并产生的子公司期初至合并日的当期净损益				
非货币性资产交换损益				
债务重组损益				
企业因相关经营活动不再持续而发生的一次性费用，如安置职工的支出等				
因税收、会计等法律、法规的调整对当期损益产生的一次性影响				
因取消、修改股权激励计划一次性确认的股份支付费用				
对于现金结算的股份支付，在可行权日之后，应付职工薪酬的公允价值变动产生的损益				
采用公允价值模式进行后续计量的投资性房地产公允价值变动产生的损益				
交易价格显失公允的交易产生的收益				
与公司正常经营业务无关的或有事项产生的损益				
受托经营取得的托管费收入				
除上述各项之外的其他营业外收入和支出	6,774,788.83		-580,300.04	-5,227,161.00
其他符合非经常性损益定义的损益项目				
减：所得税影响额	8,775,766.81		7,112,607.99	12,996,267.49
少数股东权益影响额（税后）	2,531,750.74		1,607,046.78	496,961.55
合计	33,612,480.17		31,042,156.95	39,725,706.32

对公司将《公开发行证券的公司信息披露解释性公告第1号—非经常性损益》未列举的项目认定为非经常性损益项目且金额重大的，以及将《公开发行证券的公司信息披露解释性公告第1号—非经常性损益》中列举的非经常性损益项目界定为经常性损益的项目，应说明原因。

适用 不适用

十一、采用公允价值计量的项目

适用 不适用

单位：元 币种：人民币

项目名称	期初余额	期末余额	当期变动	对当期利润的影响金额
其他权益工具投资	393,432,940.00	393,432,940.00		
应收款项融资	59,351,646.35	29,437,407.83	-29,914,238.52	
其他非流动金融资产	181,741,909.00	193,000,496.51	11,258,587.51	11,258,587.51
合计	634,526,495.35	615,870,844.34	-18,655,651.01	11,258,587.51

第三节 管理层讨论与分析

一、报告期内公司从事的业务情况

1、公司的主要业务

公司主业为房屋建筑工程勘察、设计、施工、安装，市政道路桥梁、园林绿化，建筑装修装饰、建筑幕墙的设计、施工及预拌商品混凝土、水泥预制构件、钢结构、装配式建筑等的生产、销售。

2、主营业务经营模式

多年来公司建筑主业形成了以“大市场、大业主、大项目”为主的目标市场经营策略及总承包业务和专业分包业务相互配合的横向营销体系。公司通过成功实施一大批富有影响力的“高、大、精、尖”项目，进行品牌经营，提升品牌优势，强化精品理念，深耕并巩固宁波本地及周边市场，拓展外地市场，逐步实现大区域发展。

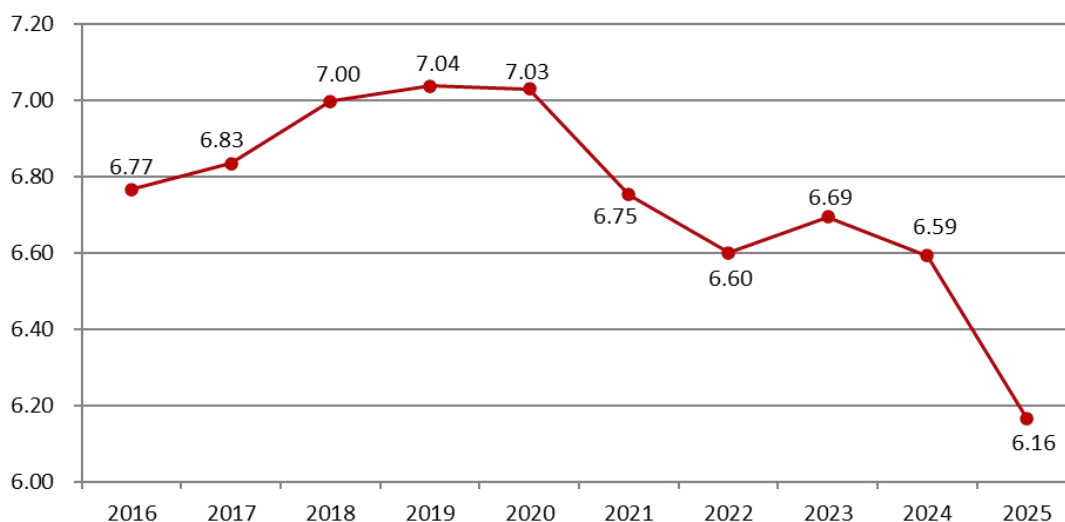
生产经营方面，通常情况下在公司工程项目中标签约之后，在公司各级职能管理部门管控、指导和支持下，由各子、分公司成立工程项目部负责具体项目履约过程中各项事务（合约、成本、进度、技术、质量、安全等）的策划、实施、管理与综合协调，完成各项工程任务。

报告期内公司新增重要非主营业务的说明

适用 不适用

二、报告期内公司所处行业情况

建筑业是国民经济发展重要支柱产业，自2016年以来，建筑业增加值占国内生产总值的比例始终保持在6%以上。2025年为6.16%，建筑业国民经济支柱产业的地位依然稳固，建筑行业进入深度调整、结构分化、加速向智能绿色工业化转型的关键期。

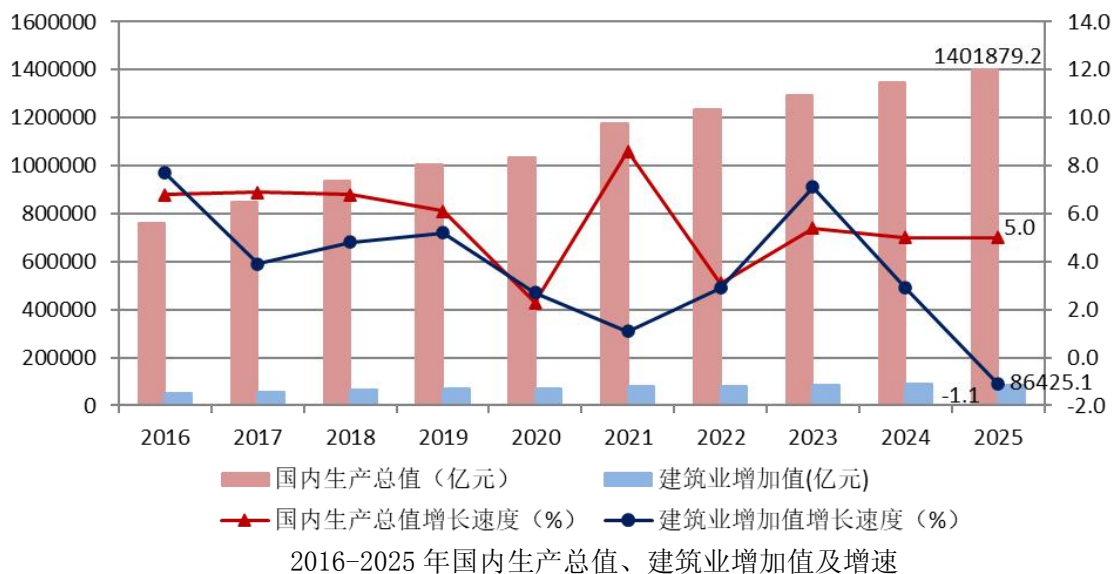


2016-2025年建筑业增加值占国内生产总值比重

2025年全国固定资产投资（不含农户）485,186亿元，比上年下降3.8%。分地区看，东部地区投资比上年下降8.4%，中部地区投资下降2.7%，西部地区投资下降1.3%，东北地区投资下降15.5%。

2025年全国房地产开发投资82,788亿元，比上年下降17.2%。其中住宅投资63514亿元，下降16.3%；办公楼投资3,203亿元，下降22.8%；商业营业用房投资5,947亿元，下降14.0%。2025年末，商品房待售面积76,632万平方米，比上年末增长1.6%。其中，住宅待售面积增长2.8%。

2025年我国建筑业完成增加值86,425.1亿元，比上年降低1.1%。2025年，全国建筑业企业新签合同额315,327.49亿元，同比下降5.51%；房屋建筑施工面积113.52亿平方米，同比减少15.03%；房屋建筑竣工面积29.51亿平方米，同比减少12.02%。



三、经营情况讨论与分析

2025年是“十四五”收官之年，也是公司凝心聚力求突破、谋发展的重要一年。面对严峻复杂的外部环境和市场形势，公司始终坚持“稳中求进、稳中有进”总基调，坚定科学研判形势，精准谋划布局，持续巩固发展基本盘、稳步拓展新空间，有效应对多重不利因素冲击，实现了公司总体平稳运行。

(一) 稳健经营，应对市场变化

公司全年业务承接 245.48 亿元，同比增长 4.94%；全年实现营业收入 214.67 亿元，同比增长 1.93%；实现净利润 2.56 亿元，同比下降 20.48%；其中归属于母公司净利润 2.36 亿元，同比下降 23.48%；实现扣除非经常性损益的净利润 2.22 亿元，同比下降 23.55%；其中归属于母公司扣除非经常性损益的净利润 2.02 亿元，同比下降 27.04%。

(二) 紧抓主业，各板块稳步拓展

1. 主营业务持续平稳，业务结构持续优化

报告期公司继续紧盯主营业务承接的带动作用，优化业务区域及业务类型，持续保持业务规模相对稳定。全年房建业务承接 115.15 亿元，业务占比 46.91%；市政园林业务承接 97.09 亿元，业务占比 39.55%；建材制造及装配式建筑业务承接 13.05 亿元，业务占比 5.32%，装饰幕墙业务承接 10.09 亿元，业务占比 4.11%；安装及钢结构业务承接 5.53 亿元，业务占比 2.25%，勘察设计及其他板块承接业务 4.57 亿元，占比 1.86%。从业务区域看，宁波大市区承接 161.81 亿元，占比 65.92%；宁波大市外浙江省内承接 37.27 亿元，占比 15.18%；浙江省外承接 46.39 亿元，占比 18.90%。宁波大市范围外业务近两年保持在 30% 以上的承接业务占比，公司“走出去”战略持续稳定有效。

2. 建筑工业化板块转型升级，业务范围不断扩大

广天构件在业务拓展方面取得一定进展，其中余姚广天盛源基地从管片业务成功转型至混凝土生产。普利凯连续承接世纪大道南延综合管廊工程盾构管片项目和象山海隧项目预制箱涵项目。

3. 勘察设计板块助力技术提升

宁冶勘在镇海大道东延、石化区岚山动力中心、机场路综合管廊等勘察项目中展现出技术优势，为进一步打开市场奠定了坚实基础；市政设计年度内在地下综合管廊和城市轨道交通系统设计方面取得突破。

(三) 整合提效，提升市场竞争力

1. 深入推进建筑业产业链完整

报告期公司发挥综合优势，稳步推进与交工集团资产重组事项，于 2025 年 12 月收到中国证监会批复，于 2026 年 1 月办理完成交工集团资产过户及公司新增股份登记。重组完成后，公司资

产规模与业务结构、建筑产业链内部的资源配置将得到进一步优化，有力提升上市公司产业链整体竞争力和对外影响力，促进公司高质量发展。

2. 努力培育新赛道及新的利润增长点

围绕城市更新、地下空间、智能工程方向，公司下属各子公司主动拓展新领域。建工集团承接了鄞州区划船未来社区两个地块设计施工总承包工程、宁波市第六医院扩建工程洁净工程、宁波国际贸易展览中心12号馆智能化工程II标段等项目；市政集团在公路和水利环境板块有所突破；建工建乐积极参与宁波城市更新，中标江北区农村基础设施新建及改造工程总承包等项目。

(四) 创新驱动，构筑技术优势

1. 科技创新成果显著

公司下辖十三家高新技术企业，一家院士工作站、三个浙江省级企业技术中心，三家博士后工作站。2025年公司新获授权专利189项，其中发明专利59项，实用新型专利及外观设计130项。新获软件著作权9项，新获省级工法34项，主编1项行业标准，参编7项行业标准。截至目前，拥有发明专利238项，拥有实用新型专利及外观设计637项。

2. 数智赋能助力产业升级

公司在2025年继续推动数字化转型，探索“数字赋能”在企业管理中的应用，同时加强了科技项目的管理与跟踪，强化了项目申报与科技成果的统计工作，提升了技术支撑体系的整体水平。通过智慧工地、数字工厂等数智化模式推动管理与生产运营全流程线上化、规范化，让科技创新与数字赋能成为公司高质量发展的核心动力。

(五) 管理筑基，塑造良好品牌

2025年，公司位列宁波市综合企业百强第35位；建工集团获评全国企业信用等级AAA企业，位列宁波市竞争力企业百强第99位；市政集团获中施企协工程建设诚信典型企业、2025年宁波市服务业企业百强30位；建工建乐获评全国建筑装饰行业信用红榜、浙江省建筑幕墙十大知名品牌企业；广天构件被评为国家知识产权优势企业，位列宁波市制造业企业百强第99位；宁冶勘被评为浙江省勘察设计企业文化建设优秀单位，位列宁波市竞争力企业百强第66位；浙江永镇获评镇海区建筑业先进企业、镇海区建筑业诚信企业。

四、报告期内核心竞争力分析

√适用 □不适用

公司自成立以来一直聚焦于大建工相关业务，经过70多年的积累和沉淀，目前已形成了以建筑施工、市政园林、装饰幕墙为核心，涵盖建筑科研、勘察测绘、工程设计、施工、安装、钢结构、商品混凝土、装配式建筑等完整而紧凑的产业链，各细分产业协同发展，整体效益日益增强。

经过产业优化和架构调整，公司形成了由上市公司母公司平台引领，建工集团、市政集团、建工建乐、浙江永镇四个总承包业务板块齐头并进，广天构件、宁冶勘等专业公司协同互补的产业拓展态势，受益于宁波建工母公司良好的战略管理、投资资产管理及资本经营能力，公司各业务板块经营活力得到充分激发，上市公司总体经营风险有效降低，经营拓展能力大幅增强。

子公司	主营业务	主要资质
建工集团	房屋建筑、市政工程、设备安装、钢结构	建筑工程施工总承包特级、市政公用工程施工总承包壹级、机电工程施工总承包壹级、钢结构工程专业承包壹级、地基与基础工程专业承包壹级、消防设施工程专业承包壹级、电子与智能化工程专业承包壹级、建筑装饰装修工程专业承包壹级、工程设计建筑行业（建筑工程）甲级
市政集团	市政园林、房屋建筑、建材制造	市政公用工程施工总承包特级、建筑工程施工总承包壹级、公路工程施工总承包壹级、公路路面工程专业承包壹级、环保工程专业承包壹级、桥梁工程专业承包贰级、水利水电工程施工总承包贰级、工程设计市政行业甲级
建工建乐	房屋建筑、装饰装修	建筑工程施工总承包特级、市政公用工程施工总承包壹级、建筑装饰装修工程专业承包壹级、建筑幕墙工程专业承包壹级、建筑装饰及建筑幕墙工程设计专项甲级

广天构件	建筑工业化、建材制造	预拌混凝土专业承包资质、混凝土预制构件专业贰级
宁冶勘	勘察、测绘、桩基、岩土工程	工程勘察综合甲级、测绘甲级；地灾勘察、设计、施工、评估甲级
浙江永镇	房屋建筑	建筑工程施工总承包壹级、市政公用工程施工总承包贰级

宁波建工专注主营业务、深耕区域市场，参与了本地区建筑业发展中所有阶段的重大建设任务，在长期生产实践和市场竞争中培养了自身的核心竞争力：

1、区域市场品牌知名度和美誉度高，业务基础良好。公司深耕区域市场几十年，承建了宁波万豪大酒店、宁波科技广场、丽水财税局办公大楼、宁波商会国贸中心、宁波奥体中心游泳馆、机场快速路南延及东部新城及南部商务区大量的地标性建筑。公司获得国家建筑业最高奖项“鲁班奖”4项，获评“全国五一劳动奖状”、“全国先进施工企业”、“浙江省重点骨干企业”等殊荣多次，是本地区竞争力最强的施工企业。报告期公司位列宁波市综合企业百强第35位。建工集团获AAA信用等级企业、宁波市竞争力企业百强第99位、履行社会责任典型企业。市政集团获文旅项目建设先进单位、宁波市服务业企业百强30位。建工建乐获建筑装饰行业信用红榜、浙江省建筑幕墙十大知名品牌企业。广天构件获国家知识产权优势企业、浙江省科技型中小企业，宁波市制造业百强企业第99位。宁冶勘获浙江省招投标企业AAA级企业、宁波市竞争力百强企业第66位。浙江永镇被评为镇海区建筑业先进企业、建筑业人才培养先进企业。

2、拥有一支勇于开拓、善于学习、素质优良、管理有力的企业团队。公司董事、高级管理人员及绝大多数业务、技术骨干都具有深厚的理论基础及实践经验，在公司生产经营、技术研发、资本运营中发挥着重要作用。公司人才竞争力不断增强，学历结构中拥有本科以上学历2715人（其中硕士研究生及以上学历162人），职称结构中级及以上职称1781人（其中高级、正高级779人）。

3、产业链完整而紧凑，产业布局优化合理。公司目前已形成涵盖勘察测绘、工程设计、建筑施工、市政工程、园林绿化、轨道交通、安装工程、装饰幕墙、建筑材料、装配式建筑等完整的建筑业产业链，具备提供全方位优质建筑服务的能力。

4、技术优势明显。公司下辖十三家高新技术企业，一家院士工作站、三个浙江省级企业技术中心，三家博士后工作站。拥有一大批包括教授级高级工程师、高级工程师、一级注册建造师、一级注册建筑师、一级注册结构师等高级技术人员，为生产经营提供了强大的技术支持。多年来获得了大量技术研发成果，部分已应用于生产实际。2025年新获授权发明专利59项，实用新型及外观设计专利130项，获评省级工法34项。

5、运营管控高效。作为国有控股的上市公司，宁波建工充分利用本地国企混改的政策支持，整合各方资源，逐步打造形成了运营管控高效的管理体系。成本控制上，公司充分利用超短期融资券、中期票据等多种融资形式优化资本结构、降低财务费用。同时，发挥规模优势不断优化建筑主材集中采购体系，降低经营成本。考核激励上，公司制定实施了以发展质量和经营结果为导向、灵活多样的市场化考核体系，充分激发了各级公司的经营积极性和创造性，整体业务开拓及产业布局能力不断增强。

五、报告期内主要经营情况

报告期末，公司资产总额320.38亿元，同比增长0.01%；所有者权益51.19亿元，同比下降5.88%。全年实现营业收入214.67亿元，同比增长1.93%；实现净利润2.56亿元，同比下降20.48%；其中归属于母公司净利润2.36亿元，同比下降23.48%；实现扣除非经常性损益的净利润2.22亿元，同比下降23.55%；其中归属于母公司扣除非经常性损益的净利润2.02亿元，同比下降27.04%。

（一）主营业务分析

1、 利润表及现金流量表相关科目变动分析表

单位：元 币种：人民币

科目	本期数	上年同期数	变动比例 (%)
营业收入	21,467,075,756.98	21,059,817,744.38	1.93
营业成本	19,466,469,227.02	19,046,636,556.35	2.20
销售费用	5,204,835.51	4,911,602.80	5.97
管理费用	669,266,889.96	667,495,049.11	0.27
财务费用	196,338,470.10	216,679,663.36	-9.39
研发费用	455,718,852.01	514,504,646.03	-11.43
其他收益	30,309,583.90	48,948,819.13	-38.08
公允价值变动收益	11,258,587.51		不适用
信用减值损失	-250,102,675.35	-141,723,871.70	76.47
资产减值损失	-118,277,816.89	-89,602,819.88	32.00
资产处置收益	2,471,620.69	1,419,961.92	74.06
营业外收入	18,637,780.66	8,294,637.86	124.70
营业外支出	11,655,207.46	8,459,337.00	37.78
经营活动产生的现金流量净额	-227,867,358.40	36,993,120.47	-715.97
投资活动产生的现金流量净额	20,501,053.80	-651,213,304.84	不适用
筹资活动产生的现金流量净额	421,747,183.38	851,054,935.26	-50.44

其他收益变动原因说明：主要由于本期收到的政府补助较上年同期减少。

公允价值变动收益变动原因说明：主要由于本期发生其他非流动金融资产公允价值变动。

信用减值损失变动原因说明：主要由于本期计提的应收账款减值准备和其他应收款减值准备较上年同期增加。

资产减值损失变动原因说明：主要由于本期计提固定资产减值准备较上年同期增加。

资产处置收益变动原因说明：主要由于本期使用权资产处置利得较上年同期增加。

营业外收入变动原因说明：主要由于本期将无需支付的应付款项转为营业外收入金额较上年同期增加。

营业外支出变动原因说明：主要由于本期子公司发生退林还耕损失。

经营活动产生的现金流量净额变动原因说明：主要由于退还暂收款和支出暂付款较上年同期增加。

投资活动产生的现金流量净额变动原因说明：主要由于本期对外投资支付的现金较上年同期减少。

筹资活动产生的现金流量净额变动原因说明：主要由于本期偿还银行借款及永续债发生的现金流出较上年同期增加。

本期公司业务类型、利润构成或利润来源发生重大变动的详细说明

适用 不适用

2、收入和成本分析

适用 不适用

报告期内公司营业收入和营业成本情况与去年同期相比基本平稳。

(1). 主营业务分行业、分产品、分地区、分销售模式情况

单位：元 币种：人民币

主营业务分行业情况						
分行业	营业收入	营业成本	毛利率 (%)	营业收入比上年增减 (%)	营业成本比上年增减 (%)	毛利率比上年增减 (%)
房屋建筑	11,013,008,472.97	10,348,696,126.77	6.03	1.31	1.95	减少 0.60 个百分点
市政与公	6,330,988,099.02	5,828,001,420.23	7.94	16.86	16.31	增加 0.44

用设施						个百分点
安装	1,406,497,423.05	1,283,299,757.00	8.76	-21.83	-22.35	增加 0.62 个百分点
建筑装饰工程	635,803,106.90	597,524,010.08	6.02	37.31	36.08	增加 0.85 个百分点
销售建筑材料	1,231,158,637.07	1,016,086,618.56	17.47	-29.13	-27.62	减少 1.72 个百分点
设计	213,877,703.38	154,343,338.80	27.84	-1.19	-4.17	增加 2.24 个百分点
桩基	201,142,666.06	192,584,319.84	4.25	-2.80	-1.96	减少 0.82 个百分点
其他	44,271,614.43	20,272,968.17	54.21	135.90	147.38	减少 2.13 个百分点
主营业务分地区情况						
分地区	营业收入	营业成本	毛利率 (%)	营业收入比上年增减 (%)	营业成本比上年增减 (%)	毛利率比上年增减 (%)
宁波大市内	15,344,103,364.36	14,097,142,313.02	8.13	-3.63	-2.77	减少 0.81 个百分点
宁波大市外省内	2,626,740,444.81	2,436,588,542.16	7.24	34.64	30.75	增加 2.76 个百分点
浙江省外	3,105,903,913.71	2,907,077,704.27	6.40	8.68	9.27	减少 0.50 个百分点

主营业务分行业、分产品、分地区、分销售模式情况的说明
无

(1). 重大采购合同、重大销售合同的履行情况

适用 不适用

(2). 成本分析表

单位：元 币种：人民币

分行业情况							
分行业	成本构成项目	本期金额	本期占总成本比例 (%)	上年同期金额	上年同期占总成本比例 (%)	本期金额较上年同期变动比例 (%)	情况说明
房屋建设	直接材料	3,760,218,540.01	36.34	4,223,250,056.51	41.61	-10.96	
房屋建设	直接人工	2,397,562,366.78	23.16	2,646,900,368.50	26.08	-9.42	
房屋建设	机械使用费	222,845,957.15	2.15	210,413,843.34	2.07	5.91	
房屋建设	其他直接费用	139,784,947.94	1.35	108,917,141.37	1.07	28.34	
房屋建设	分包费用	3,376,490,514.17	32.63	2,519,242,938.75	24.82	34.03	
房屋建设	间接费用	451,793,800.72	4.37	441,794,220.66	4.35	2.26	

房屋建设	小计	10,348,696,126.77	100.00	10,150,518,569.13	100.00	1.95	
建设工程 (市政与公用投资)	直接材料	2,620,548,866.63	44.96	2,408,564,950.29	48.07	8.80	
建设工程 (市政与公用投资)	直接人工	1,356,562,276.70	23.28	1,159,819,821.39	23.15	16.96	
建设工程 (市政与公用投资)	机械使用费	543,713,723.30	9.33	390,798,119.28	7.80	39.13	
建设工程 (市政与公用投资)	其他直接费用	262,344,659.49	4.50	175,980,506.43	3.51	49.08	
建设工程 (市政与公用投资)	分包费用	868,671,913.54	14.91	764,245,520.80	15.25	13.66	
建设工程 (市政与公用投资)	间接费用	176,159,980.57	3.02	111,277,210.17	2.22	58.31	
建设工程 (市政与公用投资)	小计	5,828,001,420.23	100.00	5,010,686,128.36	100.00	16.31	
建筑装饰	直接材料	296,021,520.76	49.54	243,704,208.90	55.51	21.47	
建筑装饰	直接人工	149,495,069.42	25.02	127,008,476.98	28.92	17.70	
建筑装饰	机械使用费	5,275,289.06	0.88	6,197,836.40	1.41	-14.88	
建筑装饰	其他直接费用	2,678,985.66	0.45	4,000,000.00	0.91	-33.03	
建筑装饰	分包费用	116,747,376.26	19.54	52,431,458.12	11.94	122.67	
建筑装饰	间接费用	27,305,768.92	4.57	5,766,699.49	1.31	373.51	
建筑装饰	小计	597,524,010.08	100.00	439,108,679.89	100.00	36.08	
安装	直接材料	723,120,072.32	56.35	941,928,547.23	56.99	-23.23	
安装	直接人工	423,765,593.98	33.02	500,835,565.67	30.31	-15.39	
安装	机械使用费	16,703,768.45	1.30	13,731,325.82	0.83	21.65	
安装	其他直接费用	33,181,587.11	2.59	33,026,215.16	2.00	0.47	
安装	分包费用	40,420,839.73	3.15	122,042,600.33	7.38	-66.88	
安装	间接费用	46,107,895.41	3.59	41,171,445.10	2.49	11.99	
安装	小计	1,283,299,757.00	100.00	1,652,735,699.31	100.00	-22.35	
桩基	直接材料	57,575,32	29.90	80,370,45	40.91	-28.36	

		6.46		7.76			
桩基	直接人工	58,494,419.02	30.37	60,276,936.60	30.69	-2.96	
桩基	机械使用费	43,206,221.91	22.43	37,415,242.36	19.05	15.48	
桩基	其他直接费用	22,222,524.94	11.54	14,829,933.02	7.55	49.85	
桩基	分包费用	0.00	0.00	2,086,858.44	1.06	-100.00	
桩基	间接费用	11,085,827.51	5.76	1,456,041.60	0.74	661.37	
桩基	小计	192,584,319.84	100.00	196,435,469.78	100.00	-1.96	
建材物资销售		1,016,086,618.56	5.26	1,403,729,261.59	7.38	-27.62	
勘察设计		154,343,338.80	0.80	161,053,410.80	0.85	-4.17	
其他		20,272,968.17	0.11	8,195,023.55	0.04	147.38	
合计		19,440,808,559.45	100.00	19,022,462,242.41	100.00	1.48	

(3). 报告期主要子公司股权变动导致合并范围变化

适用 不适用

(4). 公司报告期内业务、产品或服务发生重大变化或调整有关情况

适用 不适用

(5). 主要销售客户及主要供应商情况

A.公司主要销售客户及主要供应商情况

适用 不适用

前五名客户销售额261,769.76万元，占年度销售总额12.19%；其中前五名客户销售额中关联方销售额123,551.55万元，占年度销售总额5.76%。

前五名供应商采购额471,633.61万元，占年度采购总额24.23%；其中前五名供应商采购额中关联方采购额0万元，占年度采购总额0%。

B.报告期内向单个客户的销售比例超过总额的 50%、前 5 名客户中存在新增客户的或严重依赖于少数客户的情形

适用 不适用

报告期内向单个供应商的采购比例超过总额的 50%、前 5 名供应商中存在新增供应商的或严重依赖于少数供应商的情形

适用 不适用

3、费用

适用 不适用

	本期数	上期数	变动比例 (%)
--	-----	-----	----------

销售费用	5,204,835.51	4,911,602.80	5.97
管理费用	669,266,889.96	667,495,049.11	0.27
研发费用	455,718,852.01	514,504,646.03	-11.43
财务费用	196,338,470.10	216,679,663.36	-9.39

4、研发投入

(1). 研发投入情况表

适用 不适用

单位：元 币种：人民币

本期费用化研发投入	455,718,852.01
本期资本化研发投入	0.00
研发投入合计	455,718,852.01
研发投入总额占营业收入比例（%）	2.12
研发投入资本化的比重（%）	0.00

(2). 研发人员情况表

适用 不适用

公司研发人员的数量	1,095
研发人员数量占公司总人数的比例（%）	22.40
研发人员学历结构	
学历结构类别	学历结构人数
博士研究生	4
硕士研究生	45
本科	802
专科	204
高中及以下	40
研发人员年龄结构	
年龄结构类别	年龄结构人数
30岁以下（不含30岁）	157
30-40岁（含30岁，不含40岁）	529
40-50岁（含40岁，不含50岁）	279
50-60岁（含50岁，不含60岁）	127
60岁及以上	3

(3). 情况说明

适用 不适用

(4). 研发人员构成发生重大变化的原因及对公司未来发展的影响

适用 不适用

5、现金流

适用 不适用

	本期数	上期数	变动比例（%）
经营活动产生的现金流量净额	-227,867,358.40	36,993,120.47	-715.97

投资活动产生的现金流量净额	20,501,053.80	-651,213,304.84	-103.15
筹资活动产生的现金流量净额	421,747,183.38	851,054,935.26	-50.44

(二) 非主营业务导致利润重大变化的说明

适用 不适用

(三) 资产、负债情况分析

适用 不适用

1、 资产及负债状况

单位：元 币种：人民币

项目名称	本期期末数	本期期末数 占总资产的 比例 (%)	上期期末 数	上期期末数 占总资产的 比例 (%)	本期期末金额 较上期期末变 动比例 (%)	情况 说明
应收票据	8,914,931.60	0.03	24,531,489.80	0.08	-63.66	注 1
应收款项融资	29,437,407.83	0.09	59,351,646.35	0.19	-50.40	注 2
预付款项	254,430,544.58	0.79	369,620,795.88	1.15	-31.16	注 3
持有待售资产	45,718,635.27	0.14	0.00	0.00	不适用	注 4
其他流动资产	706,652,260.50	2.21	1,098,084,272.63	3.43	-35.65	注 5
债权投资	0.00	0.00	100,000,000.00	0.31	-100.00	注 6
短期借款	4,223,621,670.35	13.18	2,855,037,306.59	8.91	47.94	注 7
预收款项	20,000,000.00	0.06	0.00	0.00	100.00	注 8
应交税费	141,536,208.01	0.44	99,139,951.61	0.31	42.76	注 9
一年内到期的非流动负债	519,823,798.13	1.62	808,186,661.37	2.52	-35.68	注 10
其他流动负债	841,715,006.56	2.63	1,477,265,586.75	4.61	-43.02	注 11
应付债券	1,008,194,794.48	3.15	504,074,565.44	1.57	100.01	注 12
其他权益工具	0.00	0.00	500,000,000.00	1.56	-100.00	注 13

其他说明：

注 1：应收票据期末余额较上年期末减少 63.66%，主要由于上期期末银行承兑汇票在本期到期兑付金额较大。

注 2：应收款项融资期末余额较上年期末减少 50.40%，主要由于上期期末银行承兑汇票在本期到期兑付金额较大。

注 3：预付款项期末余额较上年期末减少 31.16%，主要由于上期期末预付款项余额在本期结算较多，且本期新增预付材料款较少。

注 4：持有待售资产期末余额为预计即将出售的固定资产、无形资产等。

注 5：其他流动资产期末余额较上年期末减少 35.65%，主要由于本期末待转销项税金额较上期期末减少。

注 6: 债权投资期末余额较上年期末减少 100.00%，主要由于期初债权投资余额于本期末重分类至一年内到期的非流动资产。

注 7: 短期借款期末余额较上年期末增加 47.94%，主要由于本期新增保证借款较多。

注 8: 预收款项期末余额较上年期末增加 100.00%，主要由于本期末子公司存在预收拆迁补偿款 2000 万。

注 9: 应交税费期末余额较上年期末增加 42.76%，主要由于本期末应交企业所得税较上期期末增加。

注 10: 一年内到期的非流动负债期末余额较上年期末减少 35.68%，主要由于上期期末一年内到期的应付债券在本期到期兑付。

注 11: 其他流动负债期末余额较上年期末减少 43.02%，主要由于本期偿还超短期融资券较多。

注 12: 应付债券期末余额较上年期末增加 100.01%，主要由于本期新增发行中期票据 5 亿元。

注 13: 其他权益工具期末余额较上年期末减少 100.00%，主要由于本期归还永续债 5 亿元。

2、境外资产情况

适用 不适用

3、截至报告期末主要资产受限情况

适用 不适用

	期末账面价值	受限原因
货币资金	160,070,316.03	保证金、诉讼冻结资金
固定资产	110,127,747.45	抵押贷款/授信额度
无形资产	72,596,470.06	抵押贷款/授信额度

(四) 行业经营性信息分析

适用 不适用

本公司业务涵盖勘察设计、房屋建筑、市政园林、装饰装修、建筑安装、建筑工业化、建材销售及相关业务，根据中国证监会上市公司行业分类标准，本公司所处行业为建筑业。

1、公司分行业营业收入及成本情况

(1) 近三年内公司各细分行业营业收入如下表所示：

分行业	2025 年		2024 年		2023 年	
	营业收入（元）	占当年收入比例（%）	营业收入（元）	占当年收入比例（%）	营业收入（元）	占当年收入比例（%）
房屋建筑	11,013,008,472.97	52.26	10,871,017,285.29	52.44	11,177,641,899.98	49.88
市政与公用设施	6,330,988,099.02	30.04	5,417,487,656.54	26.14	6,117,614,070.24	27.30
安装	1,406,497,423.05	6.67	1,799,220,951.91	8.68	2,114,533,615.41	9.43
建筑装饰工程	635,803,106.90	3.02	463,051,937.33	2.23	559,932,063.88	2.50
销售建筑材料	1,231,158,637.07	5.84	1,737,101,550.30	8.38	2,025,794,358.05	9.04
勘察设计	213,877,703.38	1.01	216,461,805.29	1.04	248,168,996.22	1.11
桩基	201,142,666.06	0.95	206,930,229.95	1.00	155,652,033.01	0.69
其它	44,271,614.43	0.21	18,767,165.84	0.09	10,380,845.73	0.05

(2) 近三年内公司各细分行业营业成本如下表所示：

分行业	2025 年		2024 年		2023 年	
	营业成本（元）	占当	营业成本（元）	占当	营业成本（元）	占当年

		年成本比例(%)		年成本比例(%)		成本比例(%)
房屋建筑	10,348,696,126.77	53.24	10,150,518,569.13	53.36	10,621,650,796.30	51.53
市政与公用设施	5,828,001,420.23	29.98	5,010,686,128.36	26.34	5,549,450,356.89	26.92
安装	1,283,299,757.00	6.60	1,652,735,699.31	8.69	1,928,614,907.75	9.36
建筑装饰工程	597,524,010.08	3.07	439,108,679.89	2.31	532,017,501.32	2.58
销售建筑材料	1,016,086,618.56	5.23	1,403,729,261.59	7.38	1,637,224,553.50	7.94
勘察设计	154,343,338.80	0.79	161,053,410.80	0.85	192,730,722.89	0.94
桩基	192,584,319.84	0.99	196,435,469.78	1.03	144,876,979.21	0.70
其它	20,272,968.17	0.10	8,195,023.55	0.04	5,651,276.96	0.03

2、公司融资情况

报告期公司发行超短期融资券 4 亿元，发行中期票据 5 亿元。

建筑行业经营性信息分析

1、报告期内竣工验收的项目情况

适用 不适用

单位：万元 币种：人民币

细分行业	房屋建设	基建工程	专业工程	建筑装饰	其他	总计
项目数(个)	65	100	925	65	0	1,155
总金额	1,505,827.06	321,909.01	90,027.18	77,969.28	0	1,995,732.53

适用 不适用

单位：万元 币种：人民币

项目地区	项目数量(个)	总金额
境内	1,155	1,995,732.53
总计	1,155	1,995,732.53

其他说明：

适用 不适用

2、报告期内在建项目情况

适用 不适用

单位：万元 币种：人民币

细分行业	房屋建设	基建工程	专业工程	建筑装饰	其他	总计
项目数量(个)	137	202	227	26	0	592
总金额	2,925,644.77	1,751,366.81	551,044.20	70,382.95	0	5,298,438.73

适用 不适用

单位：万元 币种：人民币

项目地区	项目数量(个)	总金额
境内	592	5,298,438.73
总计	592	5,298,438.73

其他说明：

□适用 √不适用

3、在建重大项目情况

√适用 □不适用

单位：元 币种：人民币

项目名称	业务模式	项目金额	工期	完工百分比	本期确认收入	累计确认收入	本期成本投入	累计成本投入	截至期末累计回款金额	项目进度是否符合预期	付款进度是否符合预期
温州金融科技文化中心建设工程	融资合同模式	3,073,900,000.00	4年	94.38%	317,319,663.58	1,114,662,510.21	253,460,363.96	973,679,472.04	162,939,589.10	是	是
磐安玉山镇旅游开发工程施工项目	施工总承包	1,250,000,000.00	1095日	63.08%	20,163,888.92	764,890,893.59	19,962,250.04	757,241,984.66	390,811,732.16	是	是
上海捷城国际公寓C-2地块	施工总承包	2,050,561,662.23	1295日	89.92%	36,732,199.26	1,775,798,844.76	24,623,644.82	1,709,779,224.31	1,922,167,285.90	是	是
长兴县新丰小区北侧A-1、A-2地块房地产开发建设项目设计采购施工EPC总承包项目	EPC总承包	1,019,432,703.00	880日	78.59%	21,980,508.74	851,557,258.17	21,961,587.99	826,268,338.75	805,635,391.46	是	是
湘潭经开区城市道路建设项目工程总承包	EPC融资合同模式	1,027,774,753.00	3年	12.35%	22,636,617.48	113,571,948.22	19,449,381.73	97,581,017.91	100,000,000.00	是	是
瑞安市永胜门未来社区花园路西、花滨路地块危旧房改造工程、永胜门社区瓦窑路、瓦窑桥及西横河驳岸工程、永胜门社区连廊及亲水平台工程	施工总承包	1,055,995,888.00	910日	81.52%	266,135,017.16	789,766,219.88	252,936,397.48	750,672,791.99	806,497,290.00	是	是
武陵大道快速路	施工总承包	1,231,347,483.35	1095日	77.35%	217,863,349.73	882,729,665.05	199,780,830.27	820,139,040.00	853,508,000.00	是	是
江北JB16-02-4a地块项目（施工）一标段（一般）	施工总承包	1,084,148,550.00	1080日	62.86%	128,336,554.04	625,214,454.93	113,045,032.90	595,016,596.76	532,377,663.00	是	是
宁波-舟山港三期集装箱码头配套停车场项目一期工程EPC总承包	EPC总承包	1,475,833,455.00	830日	54.79%	423,495,720.05	740,888,882.36	406,479,479.66	710,461,094.55	835,050,903.40	是	是
奉化现代智造产业园基础设施提升工程项目-奉化	施工总承包	995,648,365.00	1080日	44.51%	300,806,872.40	405,787,957.92	287,250,856.78	387,245,340.74	614,736,259.77	是	是

四明路（锦奉大道-方欣路）快速化改造工程											
安康高新区智能终端产业园三期工程项目EPC总承包	建设工程总承包合同	1,550,058,186.53	900 日历天	0.09 %	1,324,504.81	1,324,504.81	1,219,537.80	1,219,537.80	0.00	是	是

4、 报告期内累计新签项目

√适用 □不适用

报告期内累计新签项目数量1,667（个），金额2,385,776.13万元人民币。

5、 报告期末在手订单情况

√适用 □不适用

报告期末在手订单总金额3,107,244.52万元人民币。其中，已签订合同但尚未开工项目金额739,532.29万元人民币，在建项目中未完工部分金额2,367,712.23万元人民币。

其他说明：

□适用 √不适用

6、 其他说明

√适用 □不适用

（1）重大项目的定价机制

常规项目通过招投标确定市场价格。投融资类项目通过招投标或者竞争性磋商确定中标价格或中标收益率。

（2）重大项目的回款安排

常规施工类项目一般为施工前期收到业主支付的预付款，施工进行中按照完工进度及合同约定获得施工款项，保修期结束收到施工项目尾款。

BT项目的回款模式一般为建设单位自回购起始日起以公司为投资建设该标的项目实际投入项目建设的金额及合同约定的投资回报率为计量依据，向公司支付回购款。具体的每笔回购款的金额及付款时间由融资建设合同中所约定的相关条款确定。

PPP项目的回款模式一般为建设单位采取购买服务的方式退出，具体形式为建设单位向公司或为投资建设该标的项目设立的项目公司（视具体情况）支付政府采购服务费、市政工程使用服务费（或合同约定的其他形式的费用）。购买价款的具体付款期限结构（若适用）、对应的金额及付款时间由融资建设合同中所约定的相关条款确定。

（3）重大项目的融资方式

公司重大项目投资建设执行中，主要的融资方式以及资金来源包括：公司及下属子公司的自有资金、向银行申请项目贷款、通过与其他社会资本合作设立产业基金等方式。

（4）重大项目的政策优惠。按国家及项目所在地的政策或招标条件执行。

(五) 投资状况分析

对外股权投资总体分析

√适用 □不适用

报告期内，公司为提升下属子公司竞争力，对建工投资增加实缴 1960 万元；对宏顺建设增加实缴 1.292 亿元；对宁建金科增加实缴 1.3 亿元；新设宁波布政，持有 67.5%股份。

1、重大的股权投资

√适用 □不适用

单位：元 币种：人民币

被投资公司名称	主要业务	标的是否为主营投资业务	投资方式	投资金额	持股比例	是否并表	报表科目(如适用)	资金来源	合作方(如适用)	投资期限(如有)	截至资产负债表日的进展情况	预计收益(如有)	本期损益影响	是否涉诉	披露日期(如有)	披露索引(如有)
宁波建工投资有限公司	实业投资，投资管理，资产管理	是	增资	19,600,000.00	100%	是		自筹资金			增加实缴			否		
温州宁建金科投资管理有限公司	建筑工程的投资管理	否	增资	130,000,000.00	90%	是		自筹资金			增加实缴			否		
宁海宏顺建设有限公司	基础设施建设，水利水电工程	否	增资	129,200,000.00	85%	是		自筹资金			增加实缴			否		
宁波布政东产城融合开发建设有限公司	建设工程施工；房地产开发经营	否	新设	135,000,000.00	67.5%	是		自筹资金			增加实缴			否		
合计	/	/	/	413,800,000.00	/	/	/	/	/	/	/			/	/	/

2、重大的非股权投资

适用 不适用

3、以公允价值计量的金融资产

适用 不适用

单位：元 币种：人民币

资产类别	期初数	本期公允价值变动损益	计入权益的累计公允价值变动	本期计提的减值	本期购买金额	本期出售/赎回金额	其他变动	期末数
私募基金	181,741,909.00	11,258,587.51						193,000,496.51
其他	393,432,940.00							393,432,940.00
合计	575,174,849.00	11,258,587.51						586,433,436.51

证券投资情况

适用 不适用

证券投资情况的说明

适用 不适用

私募基金投资情况

适用 不适用

项目	期末余额	上年年末余额
重庆科学城高新发展叁号私募股权投资基金合伙企业（有限合伙）	55,491,909.00	55,491,909.00
宁波海曙澜虹私募基金合伙企业（有限合伙）	137,508,587.51	126,250,000.00
合计	193,000,496.51	181,741,909.00

衍生品投资情况

适用 不适用

4、报告期内重大资产重组整合的具体进展情况

适用 不适用

(六) 重大资产和股权出售

适用 不适用

(七) 主要控股参股公司分析

适用 不适用

主要子公司及对公司净利润影响达 10%以上的参股公司情况

适用 不适用

单位：万元 币种：人民币

公司名称	公司类型	主要业务	注册资本	总资产	净资产	营业收入	营业利润	净利润
宁波建工工程集团有限公司	子公司	工程总承包，房屋和土木工程建筑业，建筑安装业，建筑智能化工程施工，建筑设备及建筑周转材料租赁，钢结构件制作安装	170,000	1,219,226.20	261,207.23	956,867.31	5,639.74	6,503.48
宁波市政工程建设集团股份有限公司	子公司	城市建设工程施工及其他建筑工程施工，园林工程，公路工程及环保工程施工	120,050	965,918.88	164,846.42	717,223.10	9,915.60	8,043.37
宁波建工建乐工程有限公司	子公司	房屋建筑工程、室内外装饰工程的施工	43,800	521,562.66	110,438.95	335,141.35	8,374.10	6,906.93
浙江广天构件集团股份有限公司	子公司	预拌商品混凝土生产，水泥预制构件、钢结构件的加工、制作	6,261.40	163,068.97	59,721.37	93,256.60	4,888.58	4,547.96
宁波冶金勘察设计研究股份有限公司	子公司	测绘，工程地质和水文地质勘察，岩土工程，土石方，预应力工程、特种专业工程施工；地基基础检测	8,800	50,574.52	20,271.30	35,886.67	1,139.10	1,020.58

		；地质灾害危险性评估，地质灾害治理工程设计、勘察、施工						
浙江永镇工程建设有限公司	子公司	园林绿化工程施工、建设工程施工和工程管理服务	10,066	15,295.90	2,902.11	30,817.83	480.59	343.31

报告期内取得和处置子公司的情况

√适用 □不适用

公司名称	报告期内取得和处置子公司方式	对整体生产经营和业绩的影响
宁波布政东产城融合开发建设有限公司	新设	2025年度设立完成，对整体业绩影响较小。
宁波智联云科建设有限公司	新设	2025年度设立完成，对整体业绩影响较小。
浙江禾鄞城市建设有限公司	新设	2025年度设立完成，对整体业绩影响较小。
宁波骏业建设工程有限公司	收购	2025年度收购完成，对整体业绩影响较小。
重庆宏足建设有限公司	注销	2025年度内办理完成注销手续。
宁波卓乐建筑工程有限公司	注销	2025年度内办理完成注销手续。

其他说明

□适用 √不适用

(八) 公司控制的结构化主体情况

√适用 □不适用

合伙企业名称	总认缴金额 (万元)	截至 2025 年 12 月实 缴总金额 (万元)	公司及子公司实 缴金额 (万元)	普通合伙人	有限合伙人	已投资或拟投资项目
宁波金建股权投资合伙企业 (有限合伙)	100000	9441.6	9441.6	新力新材	市政集团	巫溪县红池坝景区旅游交通基础设施建设工程 (古路互通至红池坝快速道路工程一期) 项目
宁波东方星晓壹号基础设施 投资合伙企业 (有限合伙)	4420	4420	4320	东方基础设施投资 (宁 波) 有限公司	市政集团	江北区海绵城市水系整治及综合提升工程 PPP 项目

六、公司关于公司未来发展的讨论与分析

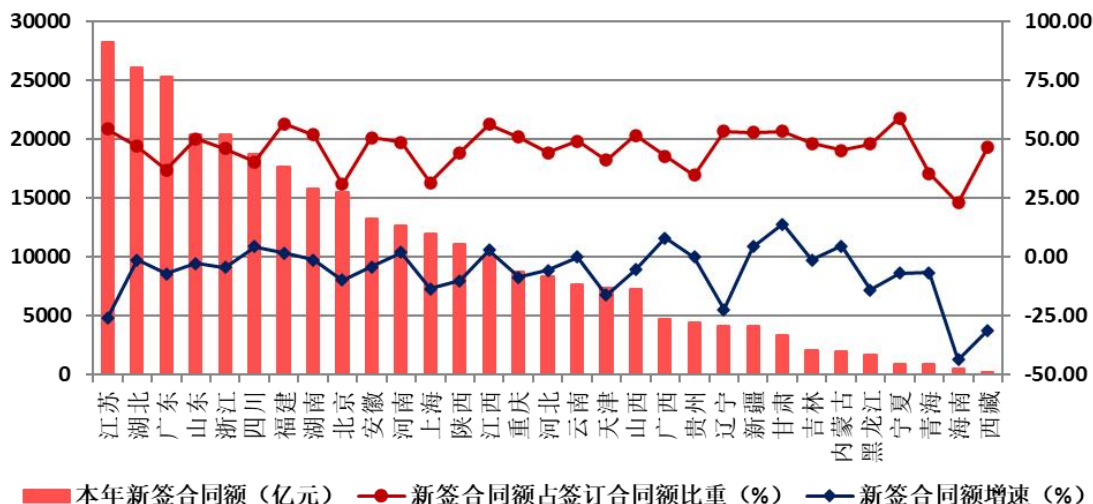
(一) 行业格局和趋势

√适用 □不适用

1. 建筑行业格局

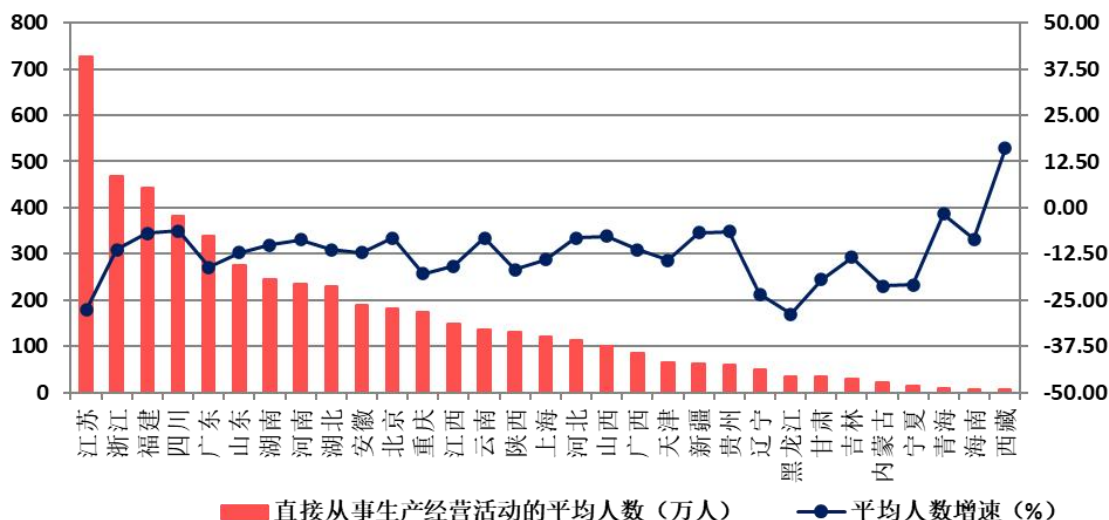
2025 年全国建筑业企业(不含劳务分包)完成建筑业总产值 303,818.33 亿元,同比降低 5.43%;完成竣工产值 121,648.88 亿元,同比降低 10.05%;签订合同总额 699,044.93 亿元,同比下降 3.24%,其中新签合同额 315,327.49 亿元,同比下降 5.51%;房屋建筑施工面积 113.52 亿平方米,同比减少 15.03%;房屋建筑竣工面积 29.51 亿平方米,同比减少 12.02%。

2025 年各地建筑业新签合同额情况如下图:



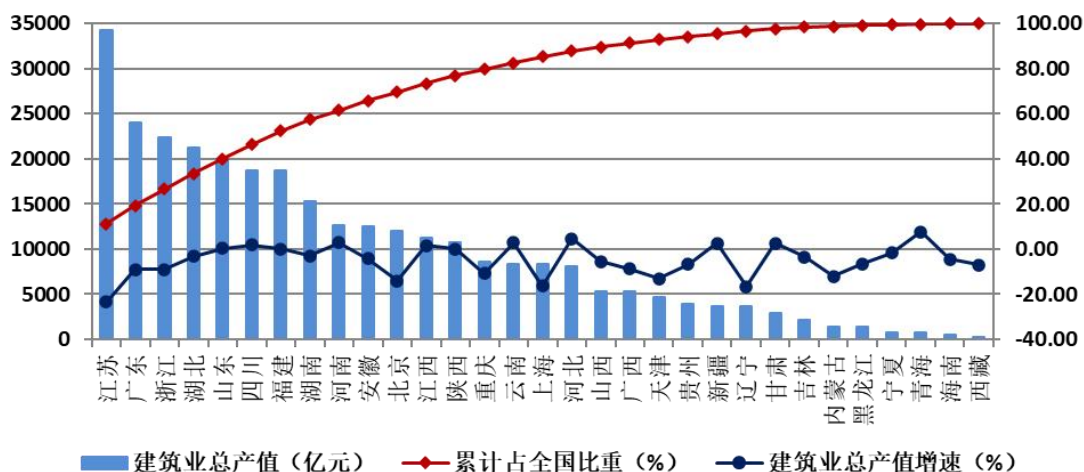
截至 2025 年底,全国有施工活动的建筑业企业 168,222 个,同比增长 0.21%,江苏、山东、广东、浙江、四川、河南六省建筑业企业数量超过 1 万家。建筑业直接从事生产经营活动的平均人数为 5,114.89 万人,同比减少 12.97%;按建筑业总产值计算的劳动生产率达到了 593,989 元/人,同比提高 8.67%。

2025 年各地区建筑业从业平均人数及其增长情况:



2025 年,江苏建筑业企业新签合同额为 28,276.19 亿元,虽然比上年大幅下降了 26.07%,仍然排在第 1 位。湖北建筑业企业新签合同额为 26,111.98 亿元,比上年下降了 1.36%,排在第 2 位。新签合同额超过 2 万亿元的还有广东、山东、浙江 3 个地区。

2025 年全国各地区建筑业总产值排序:



浙江省 2025 年建筑业增加值 4,660 亿元，比上年下降 1.6%。具有资质等级的总承包和专业承包建筑业企业完成建筑业总产值 22,343 亿元；房屋施工面积 134,692 万平方米，其中新开工面积 34,509 万平方米。

2025 年，宁波地区生产总值 18,716 亿元，同比增长 4.9%。全年全市固定资产投资同比下降 21.4%。分领域看，基础设施投资下降 1.5%；房地产开发投资下降 45.9%。全市商品房销售面积 665.8 万平方米，下降 16.4%。总的来看，2025 年宁波经济顶压前行，运行总体平稳，外部环境变化影响加深，供强需弱矛盾突出，经济发展仍面临不少风险挑战。

2. 建筑业行业趋势及发展机遇

2026 年是“十五五”规划的开局之年，也是我国经济迈向高质量发展的关键阶段。建筑业作为国民经济支柱产业，正深度融入国家发展战略。根据 2026 年政府工作报告“稳中求进、提质增效”的总基调，建筑业将围绕新型城镇化、城市更新等重点方向，以智能建造为抓手，推动产业链现代化转型，培育行业新质生产力，实现从规模扩张向内涵式发展的深刻转变。

(1) 统筹新型城镇化建设，拓展城市更新战略纵深

政府工作报告明确提出，要高质量推进城市更新，稳步实施城镇老旧小区、城中村改造。《中华人民共和国国民经济和社会发展第十五个五年规划纲要（草案）》强调深入推进以人为核心的新型城镇化，并将新型城镇化列为 2026 年重点任务。在地方层面，浙江省住房和城乡建设工作会议指出，要以城市更新为重点提升城市品质功能，推动房地产与建筑业高质量发展。未来，城市更新将成为行业主战场，杭州等地将实施千余个项目，系统推进“好房子”和未来社区建设。中央城市工作会议也进一步明确，将持续开展城市更新行动，培育发展现代化都市圈，加强城市规划建设治理。

(2) 深化智能制造转型，构建现代化建筑产业体系

国家《智能建造技术导则（试行）》明确以 BIM、人工智能与机器人技术推动工程建设全生命周期的“人机协同”与“数据贯通”。国家曾推出《“数字住建”建设整体布局规划》着力夯实数字基础设施与数据资源体系，推进数字工程等应用，以实现大系统共治、大数据慧治、大服务惠民。政府工作报告强调“因地制宜发展新质生产力”，建筑业以此为契机，加快推进智能化转型，充分发挥数据赋能城市经济社会发展作用。地方层面积极跟进落实，如浙江提出到 2027 年智能建造技术应用项目比例不低于 30%，长沙规划打造“1+3+N”智能建造产业集群，广东目标培育不少于 3 个千亿级产业集群。智能建造与数字化转型已成为建筑业培育新质生产力、构建现代化产业体系的核心载体与实施路径。

(3) 践行绿色低碳理念，引领可持续建筑发展方向

政府工作报告提出完善绿色低碳发展政策，实施重点行业降碳行动，推进零碳园区与“好房子”建设，构建房地产发展新模式。浙江省建筑业工作会议强调大力发展绿色建筑，推动以装配式装修为重点的建筑工业化。《浙江省建筑领域碳达峰实施方案》进一步明确，将实施新建建筑能效提升与绿色建筑转型升级。未来，绿色低碳理念将全面融入建筑全生命周期，新建建筑全面执行绿色建筑标准，推动行业向可持续方向系统转型。

(二) 公司发展战略

√适用 □不适用

公司将以提升发展质量效益为核心，以稳中求进为总基调、以深化改革为驱动，坚持产业结构优化、推进管理模式升级、强化内控建设，坚定实施以房建和市政施工总承包为主体带动装饰、安装、钢结构等专业承包，以专业设计和建筑产业化部品构件制造及投资并购等外延扩展为两翼的“一体两翼”发展战略，坚持推动总承包业务与专业承包业务两条腿走路，坚持实业经营与资本运作双轨发展。密切关注新基建、智能建造等国家鼓励、政策支持、发展前景广阔的业务市场，稳步实施走出去战略。通过努力，将公司打造成为综合集成高、专业竞争力强、布局合理的区域建筑龙头企业，进一步提高五大竞争能力：

通过加强技术创新、提高科技竞争力。即要通过承建高大难新项目，进行工程技术重点、难点的攻关，强化科技创新奖励，加强技术交流总结，提升科研水平，多出科技成果，借助科技进步提升企业盈利能力。

通过提升从业人员素质，加强人才竞争力。要强化人力资源管理能力，既要做好各类人才引进，又要抓好人员的培训任用，并有效发挥企业文化的纽带作用，强化利益共同体，增强骨干人员的凝聚力和向心力。要加强劳务用工管理，培育一批长期合作、业务能力好的务工队伍，同时积极组建和培养专业能力强、综合素质高的自有劳工队伍。

通过管理创新和信息技术运用，强化管理竞争力。规范现代企业治理结构，完善健全管理制度，强化子公司目标考核管理，提升企业各层级财务、人力资源、生产经营等的管控水平，尤其要借助企业信息化建设，实施管理流程优化，谋求工程建设现场的集约化、精细化管理，提高企业信息传达的即时性、准确性，从而提升企业管理规范性、有效性。

通过优化产业结构，加快新型产业投资布局，培育全产业链竞争力。继续做强房屋建筑及市政工程总承包业务，做大总承包业务规模，创精品工程，出品牌队伍，加大力度拓展外地市场，推进外地市场区域化、本地化管理。充分发挥总承包业务的带动作用做精做大勘察设计、装修幕墙、安装、钢结构等专业化业务。重点培育、支持建筑工业化板块业务发展，充分发挥建筑业全产业链资源互补协同效应。

通过进一步优化资本结构，提升资本推动竞争力。充分发挥多产业集群竞争优势和资金优势，承接EPC+F项目，拓展特许经营业务份额，提升建筑产业发展形态，形成差异化竞争能力。条件成熟情况下，实施产业并购重组，拓展业务范围，提升公司综合竞争力。

(三) 经营计划

√适用 □不适用

公司在全力推进各项经营计划、实现高质量发展的过程中，始终秉持责任与担当，致力于统筹兼顾股东、客户、员工及社会等各方利益，实现协同发展与价值共享。公司董事会将忠实履行股东会赋予的职责，切实维护全体股东权益，关注公司市值，努力提升公司价值与投资回报；通过持续强化项目全周期管控与精益运营，为客户打造更优质的工程；为公司员工构建系统化的成长平台，健全职业发展通道与激励保障机制。

(1) 在稳量提质中强基固本

公司将把特级资质与专业资质体系优势，切实转化为市场拓展胜势，聚力做强、做优施工总承包这一核心主业，逐步实现由传统承包商向综合服务商转变。通过持续完善全产业链布局的过程，强化对重大项目、综合项目的全周期管控能力，系统升级企业的综合营运管理水平。坚定实施“走出去”战略，关注海外市场，推动业务模式从施工总承包向“投资+”“产品+”“服务+”等转型，积极延伸至“投、建、运维”一体化价值链。聚焦片区开发、城市更新、交通基础设施、公共服务配套等重点方向，加强前端策划、投资驱动和后端运营能力，实现从“建造”到“营造”的升级。

(2) 在资源互通中倍增价值

强化资源配置与资金统筹，推动融资成本降低与周转效率提升，确保资源精准投向战略领域与重点项目。发挥经营开发与技术支撑的双轮驱动作用，依托BIM技术、绿色施工等差异化优势赋能市场开拓。通过信息共享、专家协同与组织效能释放，实现资源互通、价值共创。

(3) 在创新驱动中培育优势

把握行业转型窗口，以数字化、智能建造、绿色低碳为主攻方向，加快发展新质生产力。全面推进数字化转型，提升经营决策科学性与项目管理精细化水平。大力推广智能建造，强化在重大复杂工程中的技术竞争力。坚定贯彻绿色低碳发展路径，积极响应国家“双碳”战略，引领企业可持续转型。

(4) 在队伍建设中注入活力

坚持专业化、复合型人才导向，加快构建具有行业竞争力的人才高地。引进与培养紧缺型、骨干型人才，为其搭建事业平台、完善激励机制，补齐拓展新业务发展所需的核心能力短板。强化内部培养体系，着力锻造一批复合型骨干人才队伍，持续健全以价值创造为导向的人才评价与激励体系，激发组织创新活力，为业务转型升级与可持续发展提供坚实的人才支撑和组织保障。

(5) 在合规筑底中稳舵远航

持续完善全面风险防控体系，提升依法治企能力，加强合同全生命周期履约监管与合规审查。筑牢廉洁防线，营造风清气正营商环境，为企业持续健康发展保驾护航。

(四) 可能面对的风险

适用 不适用

1.宏观经济波动引致的风险。建筑业的发展与国民经济的景气度有很强的关联性，受固定资产投资规模、城市化进程及其节奏、房产调控等宏观经济因素的影响较大。公司将密切关注宏观经济运行及国家相关政策的变化，优化业务板块，调整公司经营策略，控制风险。

2.应收账款风险。公司应收账款越多，与之相应的款项回收风险越大，尤其在经济增速放缓的情况下，房产销售状况不佳导致开发单位工程款支付滞后，加大应收账款坏账风险。公司将强化业务承接风险评估，做好应收款整体管控，增强工程款核算、申报、回收及反馈的针对性，提升应收账款管理水平，确保企业应收账款控制在合理的范围内。

3.原材料价格波动风险。建筑施工企业的原材料为钢材、水泥、电缆、木材、砂石料等，建筑材料的价格波动一直受到国家宏观经济周期性变化的影响。工程施工周期较长，施工期内主要原材料的价格上涨将直接导致施工成本的增加。公司将做好供应链管理，完善主材集供体系和成本控制体系，推进预算管理和成本合约管理，建立成本费用预警和重大成本风险点防控机制，不断提高公司主要材料成本管理水平。

4.市场拓展风险。随着宁波城市化率的逐年提高和建筑设施的完善，本地建筑市场增长放缓，公司虽然已经实施了外地拓展战略，但仍可能面临部分外地市场业务无法持续开展，难以形成稳定的业务中心和盈利中心的局面。公司已经初步形成了较为有效的外地拓展业务模式，培养储备了一批外地拓展人才，积累了一定的外地拓展经验，公司将继续坚持外地拓展“本土化、基地化、规模化”的方针，积极推动公司业务“走出去”。

5.易涉诉风险。作为建筑施工企业，生产经营中可能发生项目建设资金支付不到位、质量纠纷、工程材料及人工费支付纠纷等事项，导致潜在诉讼风险。公司将不断完善工程项目法务管理体系，强化法务管理团队建设，加强对重大项目收款情况的监管跟踪及法务指导，及时防范可能的法律风险，同时做好已涉诉项目的法务应对，依法维护公司权益。

(五) 其他

适用 不适用

七、公司因不适用准则规定或国家秘密、商业秘密等特殊原因，未按准则披露的情况和原因说明

适用 不适用

第四节 公司治理、环境和社会

一、公司治理相关情况说明

√适用 □不适用

报告期内，公司严格按照《公司法》《证券法》和中国证监会、上海证券交易所的有关要求，完善了公司内部控制制度，继续加强内幕信息管理，强化信息披露工作，切实维护公司及全体股东利益，公司治理水平和运行质量不断提高。积极贯彻落实《关于上市公司建立内幕信息知情人登记管理制度的规定》《上市公司监管指引第3号—上市公司现金分红》《上海证券交易所上市公司现金分红指引》等的要求。继续深入推进了公司内部控制建设工作，确保公司在规范运作及风险防范体系方面得到不断加强。

（一）关于股东与股东会：

公司能够根据《公司法》《公司章程》《宁波建工股份有限公司股东会议事规则》的要求召开股东会，并实施现场及网络投票相结合的方式，充分保障全体股东，尤其是中小股东的权益。年度内召开一次年度股东会，一次临时股东会，股东会召集、召开表决等程序符合法律法规的规定，股东会的会议提案、议事程序、会议决议严格按照相关规定要求执行。

（二）关于控股股东与上市公司的关系：

公司与控股股东在人员、资产、财务、组织机构和经营业务相互独立，公司控股股东严格规范自己的行为，通过股东会行使出资人的权利。公司与控股股东进行的关联交易公平合理。公司建立了防止控股股东及其关联企业占用上市公司资金、资产的长效机制，未发生大股东占用上市公司资金和资产的情况。

（三）关于董事和董事会：

公司董事会按照《公司法》《公司章程》及《董事会议事规则》等制度组成和运作。公司第六届董事会由9名董事组成，其中包括3名独立董事。公司董事能够按照《公司章程》《董事会议事规则》等制度的规定忠实勤勉地履行义务。董事会的召集、通知、召开、授权委托及信息披露等符合相关法律法规的规定。公司独立董事能够按照公司《独立董事工作制度》的要求履行职责，对公司重大事项发表意见。董事会下设审计、提名、薪酬与考核、战略与可持续发展委员会在公司的经营管理和战略决策中发挥了积极作用。

（四）关于监事和监事会：

公司监事会严格执行《公司法》《公司章程》及《监事会议事规则》等制度的有关规定，人数和人员构成符合法律、法规的要求。公司第六届监事会有5名监事，其中2名为职工代表，监事会能够依据《监事会议事规则》的要求履行职责，对公司规范运作、财务、资产收购、出售、关联交易以及公司董事、总经理和其他高级管理人员履行职责的合法、合规性进行有效监督，并发表意见。公司2025年度内共召开了8次监事会议，形成了相关决议，及时披露了相关信息。根据《中华人民共和国公司法》《上市公司章程指引》等相关法律、法规、规范性文件的规定，公司于2025年11月26日召开2025年第一次临时股东大会，通过了取消监事会的议案，监事会的职权由董事会审计委员会行使。

（五）关于信息披露：

公司根据《证券法》《上海证券交易所股票上市规则》《公司章程》、公司《信息披露管理办法》的相关规定真实、准确、完整、及时的履行信息披露义务、接待股东来访和咨询。《中国证券报》《上海证券报》《证券时报》《证券日报》及上海证券交易所网站是公司法定信息披露媒体。公司的重要会议决议及相关重大事项均能够按照法律法规、《公司章程》和公司《信息披露管理办法》的规定及时、准确、完整地进行披露，保证公司信息披露的公开、公平、公正。

（六）关于投资者关系：

公司按照《宁波建工股份有限公司投资者关系管理办法》开展投资者关系管理工作，并借助投资者专线、邮箱、交易所E互动、投资者网上交流等多渠道、多种方式与投资者交流互动，及时解答投资者疑问，认真接待投资者及调研机构的来访等方式加强其对公司的了解，力求建立良好、稳定的投资者关系，提升市场对公司的认知度。

（七）关于内幕信息知情人管理：

公司依照中国证监会《关于上市公司建立内幕信息知情人登记管理制度的规定》的要求，制定并披露了《宁波建工股份有限公司内幕信息知情人登记管理制度》，报告期内公司严格按照该

制度的规定，对涉及公司内幕信息的相关人员、事项、知悉时间和用途等做了详细的登记备案，要求相关人员做出承诺并及时提醒他们履行信息保密的义务。

公司治理与法律、行政法规和中国证监会关于上市公司治理的规定是否存在重大差异；如有重大差异，应当说明原因

适用 不适用

二、公司控股股东、实际控制人在保证公司资产、人员、财务、机构、业务等方面独立性的具体措施，以及影响公司独立性而采取的解决方案、工作进度及后续工作计划

适用 不适用

控股股东、实际控制人及其控制的其他单位从事与公司相同或者相近业务的情况，以及同业竞争或者同业竞争情况发生较大变化对公司的影响、已采取的解决措施、解决进展以及后续解决计划

适用 不适用

2024年公司启动发行股份购买资产事项，经公司第六届董事会第十一次会议、第六届董事会第十五次会议及2024年第二次临时股东大会审议通过，公司拟发行股份收购控股股东宁波交投持有的宁波交通工程建设集团有限公司100%股权。2024年12月31日，上交所受理公司发行股份购买资产申请文件。公司于2025年1月10日收到上海证券交易所下发的《关于宁波建工股份有限公司发行股份购买资产暨关联交易申请的审核问询函》（上证上审（并购重组）（2025）6号），并于2025年3月15日披露了《关于宁波建工股份有限公司发行股份购买资产暨关联交易申请的审核问询函之回复》等相关文件。上海证券交易所并购重组审核委员会于2025年11月召开2025年第18次并购重组审核委员会，审核通过上述事项。2025年12月12日，公司收到中国证券监督管理委员会出具的《关于同意宁波建工股份有限公司发行股份购买资产注册的批复》（证监许可（2025）2752号）。2026年1月交工集团办理完成相关过户手续，成为公司全资子公司，公司与控股股东同业竞争事项得到有效解决。

三、董事和高级管理人员的情况

(一) 现任及报告期内离任董事和高级管理人员持股变动及薪酬情况

√适用 □不适用

单位：股

姓名	职务	性别	年龄	任期起始日期	任期终止日期	年初持股数	年末持股数	年度内股份增减变动量	增减变动原因	报告期内从公司获得的税前薪酬总额（万元）	是否在公司关联方获取薪酬
卢照辉	董事长	男	53	2026-01-15	2029-01-15					-	是
张旭东	副董事长、总经理	男	54	2026-01-15	2029-01-15					-	是
吴植勇	董事	男	47	2019-11-18	2029-01-15					74.66	否
	财务总监			2020-08-27	2029-01-15						
陈静	董事	女	50	2019-11-18	2029-01-15					137.17	否
陈国斌	董事	男	54	2022-11-15	2029-01-15					-	是
龚韬	董事	男	48	2022-11-15	2029-01-15					121.20	否
谢伟民	独立董事	男	63	2024-05-08	2029-01-15					10	否
许如春	独立董事	男	54	2026-01-15	2029-01-15					-	否
屠雯珺	独立董事	女	40	2026-01-15	2029-01-15					-	否
李长春	董事会秘书、副总经理	男	55	2019-11-18	2029-01-15	2,310,000.00	2,310,000.00			113.2996	否
周孝棠	董事长（离任）	男	60	2023-08-31	2026-01-15					-	是
徐文卫	副董事长、总经理（离任）	男	59	2019-11-18	2026-01-15	6,000,000.00	6,000,000.00			141.63	否
蔡先凤	独立董事（离任）	男	61	2019-11-18	2026-01-15					10	否
黄惠琴	独立董事（离任）	女	53	2019-11-18	2026-01-15					10	否
合计	/	/	/	/	/	8,310,000.00	8,310,000.00	/	/	617.9596	/

注 1：张旭东先生 2025 年度内在交工集团担任总经理领取相应薪酬。2025 年度内交工集团为公司控股股东下属全资子公司，为公司关联方；2026 年 1 月，交工集团成为公司全资子公司。

注 2：许如春先生、屠雯珺女士于 2026 年 1 月 15 日起担任公司独立董事，其在 2025 年度内未领取独立董事津贴。

姓名	主要工作经历
卢照辉	大学学历，高级工程师，中共党员。现任宁波交通投资集团有限公司党委副书记、副董事长、总经理，宁波建工股份有限公司董事长。曾任宁波市公路管理局养护管理科科长、计划财务科科长、路桥工程处处长、局长助理、副局长、党委委员；宁波市交通运输委员会党委委员、党组成员、综合规划处处长；延边州发改委副主任（挂职）、州政府副秘书长、州扶贫办副主任；宁波市公路与运输管理中心主任、党委书记；宁波市交通运输局副局长、党组成员。
张旭东	大学学历，正高级工程师，中共党员。现任宁波建工股份有限公司副董事长、总经理，宁波交通工程建设集团有限公司党委书记、董事长，浙江省公路学会常务理事，宁波市公路学会常务副理事长。曾任宁波路桥工程公司技术员、常务副经理；宁波交通工程(集团)公司项目经理部副经理、经理；宁波交通工程(集团)公司路面工程公司常务副经理；宁波交通工程建设集团有限公司总经理助理、路面工程公司经理；宁波交通工程建设集团有限公司副总经理、党委副书记、副董事长、总经理。
吴植勇	硕士研究生学历，正高级会计师，中共党员。现任宁波建工股份有限公司董事、财务总监，宁波建工工程集团有限公司董事，宁波交通工程建设集团有限公司董事，宁波市政工程建设集团股份有限公司董事，浙江广天构件集团股份有限公司董事。曾任宁波交通投资控股有限公司建设管理部经理助理；办公室（法律事务部）副主任、主任；战略发展部（法律事务部、董事会办公室）经理。
陈静	硕士研究生学历，正高级工程师、经济师，中共党员。现任宁波建工股份有限公司董事，宁波建工工程集团有限公司董事长。宁波市鄞州区十九届人大代表。曾任宁波建工股份有限公司副总经理，浙江广天日月集团股份有限公司办公室副主任；宁波建工股份有限公司总工办主任；宁波市明森建筑设计院有限公司董事长，宁波普利凯建筑科技有限公司董事长。曾获浙江省建筑业优秀企业家，第二十二届宁波市优秀企业家。
陈国斌	硕士研究生学历，经济师，中共党员。现任宁波建工股份有限公司董事，宁波交通投资集团有限公司战略投资部总经理。曾任宁波交投公路营运服务有限公司副董事长、总经理；宁波交投资源有限公司副董事长、总经理；宁波交通投资控股有限公司战略发展部（董事会办公室）经理。
龚韬	大学学历，正高级工程师，中共党员。现任宁波建工股份有限公司董事，宁波市政工程建设集团股份有限公司副董事长、总经理。曾任宁波市政工程建设集团股份有限公司桥梁分公司测量员、施工员；宁波市政工程建设集团股份有限公司桥梁分公司项目经理；宁波市政工程建设集团股份有限公司桥梁分公司副经理；宁波市政工程建设集团股份有限公司第一分公司副经理；宁波市政工程建设集团股份有限公司第一分公司经理；宁波市政工程建设集团股份有限公司副总经理。宁波市海曙区人大代表，浙江省劳动模范。
谢伟民	大学学历，正高级工程师，中共党员。现任宁波高质量产业发展研究院院长，宁波建工股份有限公司独立董事。曾任宁波市建设开发公司工程师、设计室主任、总经理助理、副总经理；宁波开发投资集团有限公司工程部经理；宁波市工程建设监理有限公司总经理；宁波国际投资咨询有限公司总经理、董事长。
许如春	硕士研究生学历，二级律师，无党派人士。现任宁波建工股份有限公司独立董事，浙江太安律师事务所主任。浙江省律师协会常务理事，宁波市律师协会副监事长，宁波市政协委员，受聘担任宁波市人民政府法律顾问、宁波市法学会首席咨询专家、宁波市委全面依法治市法制监督员，宁波博威合金材料股份有限公司独立董事。曾任浙江和义律师事务所律师，浙江盛宁律师事务所合伙人。
屠雯珺	博士研究生学历，注册会计师、注册税务师，中共党员。现任宁波建工股份有限公司独立董事，宁波大学商学院会计系特聘副研究员、硕士生导师，日月重工股份有限公司独立董事。曾任宁波诺丁汉大学研究助理，宁波城市职业技术学院讲师。
李长春	硕士研究生学历，高级经济师、注册会计师，中国民主建国会会员。现任宁波建工股份有限公司副总经理、董事会秘书，宁波市政工程建设集团股份有限公司董事，宁波冶金勘察设计研究股份有限公司副董事长，宁波建工工程集团有限公司监事会主席，宁波上市公司协会监事长。曾任浙江广天日月集

	团股份有限公司总裁助理，宁波建工股份有限公司财务总监，宁波上市公司协会秘书长，宁波博汇化工科技股份有限公司独立董事。
周孝棠 (离任)	硕士研究生学历，高级经济师，中共党员。现任宁波交通投资集团有限公司董事、一级资深经理。曾任宁波市建设开发公司部门副经理、经理，宁波开发投资集团有限公司部门经理、副总经理、党委委员，宁波交通投资控股有限公司党委副书记、副总经理、工会主席，宁波建工股份有限公司董事长。
徐文卫 (离任)	大学学历，教授级高级工程师，中共党员。现任宁波建工股份有限公司党委书记，宁波广天日月建设股份有限公司董事长。浙江省建筑业行业协会副会长，宁波市工商联副会长，宁波市企业联合会、企业家协会、工业经济联合会常务副会长，宁波甬商总会副会长，清华大学宁波校友会副会长。曾任宁波建工股份有限公司副董事长、总经理。
蔡先凤 (离任)	博士研究生学历，宁波大学法学院教授、硕士生导师（法学），中共党员。曾任宁波建工股份有限公司独立董事，宁波大学法学院副院长、党委委员、纪检委员。曾获“宁波大学王宽诚育才奖”、“甬城育人先锋”优秀共产党员等荣誉。
黄惠琴 (离任)	博士研究生学历，宁波大学会计学副教授，中共党员。现任江苏正泰电源科技股份有限公司独立董事，宁波东方电缆股份有限公司独立董事。曾任宁波建工股份有限公司独立董事，宁波鲍斯能源装备股份有限公司独立董事，百隆东方股份有限公司独立董事，宁波圣龙汽车动力系统股份有限公司独立董事。

其它情况说明

适用 不适用

(二) 现任及报告期内离任董事和高级管理人员的任职情况

1、 在股东单位任职情况

√适用 □不适用

任职人员姓名	股东单位名称	在股东单位担任的职务	任期起始日期	任期终止日期
卢照辉	宁波交通投资集团有限公司	党委副书记、副董事长、总经理	2024年12月	至今
陈国斌	宁波交通投资集团有限公司	战略投资部总经理	2023年10月	至今
周孝棠	宁波交通投资集团有限公司	董事	2019年8月	至今
周孝棠	宁波交通投资集团有限公司	一级资深经理	2023年6月	至今
徐文卫	宁波广天日月建设股份有限公司	董事长	2010年5月	至今
在股东单位任职情况的说明	无			

2、 在其他单位任职情况

√适用 □不适用

任职人员姓名	其他单位名称	在其他单位担任的职务	任期起始日期	任期终止日期
张旭东	宁波交通工程建设集团有限公司	党委书记	2023年2月	至今
张旭东	宁波交通工程建设集团有限公司	总经理	2023年2月	2026年1月
张旭东	浙江杭甬复线宁波一期高速公路有限公司	董事	2023年2月	至今
张旭东	宁波象山湾疏港一期高速公路有限公司	董事	2021年11月	2026年2月
吴植勇	浙江广天构件集团股份有限公司	董事	2020年11月	至今
吴植勇	宁波建工工程集团有限公司	董事	2022年5月	至今
吴植勇	宁波交通工程建设集团有限公司	董事	2026年2月	至今
吴植勇	宁波市市政工程建设集团股份有限公司	董事	2023年9月	至今
陈静	宁波建工工程集团有限公司	董事长	2019年11月	至今
陈国斌	宁波交通工程建设集团有限公司	董事	2021年12月	2025年7月
陈国斌	宁波交投资源有限公司	董事	2022年1月	2025年12月
陈国斌	宁波大通开发有限公司	董事	2022年1月	2025年5月
陈国斌	宁波杭甬复线二期高速公路有限公司	董事、总经理	2022年6月	至今
陈国斌	宁波汇海通国际物流枢纽发展有限公司	董事	2022年3月	至今
陈国斌	通苏嘉甬铁路有限责任公司	董事	2023年9月	至今
陈国斌	宁波交通建设工程试验检测中心有限公司	董事长	2025年1月	至今
陈国斌	宁波南寰绿能建设开发有限责任公司	董事、总经理	2024年12月	至今
龚韬	宁波市市政工程建设集团股份有限公司	副董事长、总经理	2025年9月	至今
龚韬	宁波冶金勘察设计研究股份有限公司	董事	2023年3月	至今
谢伟民	宁波高质量产业发展研究院	院长	2023年6月	至今
许如春	宁波博威合金材料股份有限公司	独立董事	2021年6月	至今
许如春	浙江太安律师事务所	主任	2011年4月	至今
屠雯珺	宁波大学	特聘副研究员	2023年3月	至今
屠雯珺	日月重工股份有限公司	独立董事	2023年8月	至今
李长春	宁波市市政工程建设集团股份有限公司	董事	2013年9月	至今
李长春	宁波冶金勘察设计研究股份有限公司	副董事长	2023年3月	至今

李长春	宁波建工工程集团有限公司	监事会主席	2023年11月	至今
李长春	宁波建工投资有限公司	执行董事兼 总经理	2015年10月	至今
李长春	宁波上市公司协会	监事长	2022年8月	至今
蔡先凤 (离任)	宁波大学	教师	1998年2月	至今
蔡先凤 (离任)	浙江华朔科技股份有限公司	独立董事	2021年9月	至今
黄惠琴 (离任)	宁波大学	教师	1995年8月	至今
黄惠琴 (离任)	江苏正泰电源科技股份有限公司	独立董事	2023年6月	至今
黄惠琴 (离任)	宁波东方电缆股份有限公司	独立董事	2025年10月	至今
在其他单位任职情况的说明	无			

(三) 董事、高级管理人员薪酬情况

√适用 □不适用

董事、高级管理人员薪酬的决策程序	经公司 2017 年度股东大会审议，公司独立董事津贴标准为税前每人每年 10 万元人民币。公司内部董事、高级管理人员薪酬由董事会薪酬与考核委员会提出薪酬方案，经董事会、股东会审议通过后实施。担任其他兼职职务的董事、高级管理人员的薪酬由公司人力资源部门按照薪酬考核制度确定执行。
董事在董事会讨论本人薪酬事项时是否回避	是
薪酬与考核委员会或独立董事专门会议关于董事、高级管理人员薪酬事项发表建议的具体情况	结合公司 2025 年度绩效考核指标完成情况对高级管理人员进行了考核。
董事、高级管理人员薪酬确定依据	公司董事、高级管理人员报酬根据薪酬考核制度并结合个人岗位、所承担的工作量、责任和风险及公司业绩情况，确定相应薪酬发放。
董事和高级管理人员薪酬的实际支付情况	详见本节“现任及报告期内离任董事和高级管理人员持股变动及薪酬情况”。
报告期末全体董事和高级管理人员实际获得的薪酬合计	详见本节“现任及报告期内离任董事和高级管理人员持股变动及薪酬情况”。
报告期末全体董事和高级管理人员实际获得薪酬的考核依据和完成情况	高级管理人员薪酬根据公司 2025 年度生产经营情况及其当年考核办法进行考核，考核工作由董事会薪酬与考核委员会组织实施。报告期高级管理人员绩效年薪根据其岗位系数及考核结果核算发放。公司在子公司任职的董事依照其子公司岗位 2025 年度经营情况、经营目标责任书确定的考核方案进行考核。
报告期末全体董事和高级管理人员实际获得薪酬的递延支付安排	不适用
报告期末全体董事和高级管理人员实际获得薪酬的止付追索情况	不适用

(四) 公司董事、高级管理人员变动情况

√适用 □不适用

姓名	担任的职务	变动情形	变动原因
周孝棠	董事长	离任	换届
徐文卫	副董事长、总经理	离任	换届
蔡先凤	独立董事	离任	换届
黄惠琴	独立董事	离任	换届
卢照辉	董事长	选举	换届
张旭东	副董事长、总经理	选举	换届
许如春	独立董事	选举	换届
屠雯珺	独立董事	选举	换届

(五) 近三年受证券监管机构处罚的情况说明

□适用 √不适用

(六) 其他

□适用 √不适用

四、董事履行职责情况

(一) 董事参加董事会和股东会的情况

董事姓名	是否独立董事	参加董事会情况						参加股东会情况
		本年应参加董事会次数	亲自出席次数	以通讯方式参加次数	委托出席次数	缺席次数	是否连续两次未亲自参加会议	出席股东会的次数
周孝棠	否	10	10	8	0	0	否	2
徐文卫	否	10	10	8	0	0	否	2
吴植勇	否	10	10	8	0	0	否	2
陈静	否	10	10	8	0	0	否	2
陈国斌	否	10	10	8	0	0	否	1
龚韬	否	10	10	8	0	0	否	2
蔡先凤	是	10	10	8	0	0	否	1
黄惠琴	是	10	10	8	0	0	否	2
谢伟民	是	10	10	8	0	0	否	2

连续两次未亲自出席董事会会议的说明

□适用 √不适用

年内召开董事会会议次数	10
其中：现场会议次数	2
通讯方式召开会议次数	8
现场结合通讯方式召开会议次数	0

(二) 董事对公司有关事项提出异议的情况

□适用 √不适用

(三) 其他

适用 不适用

五、董事会下设专门委员会情况

适用 不适用

(一) 董事会下设专门委员会成员情况

专门委员会类别	成员姓名
审计委员会	第六届：黄惠琴、谢伟民、陈国斌 第七届：屠雯珺、谢伟民、陈国斌
提名委员会	第六届：蔡先凤、谢伟民、龚韬 第七届：许如春、谢伟民、龚韬
薪酬与考核委员会	第六届：谢伟民、黄惠琴、陈国斌 第七届：谢伟民、屠雯珺、陈国斌
战略与可持续发展委员会	第六届：周孝棠、徐文卫、蔡先凤、吴植勇、陈静 第七届：卢照辉、张旭东、吴植勇、陈静、谢伟民

(二) 报告期内审计委员会召开6次会议

召开日期	会议内容	重要意见和建议	其他履行职责情况
2025年3月13日	审议关于公司拟签订附生效条件的《发行股份购买资产之减值补偿协议》并同意修改相关申报文件的相关议案	以保障公司利益为出发点，新增对标的公司中部分采用市场法评估的资产的补偿方案，不存在损害公司及中小股东利益的情形	
2025年4月16日	审议科信会计师事务所编制的审计报告、公司2024年度报告、公司日常关联交易预计情况；续聘浙江科信会计师为公司年度审计机构；审议2024年度募集资金存放与使用情况报告	认为科信会计师事务所出具的审计报告符合相关规定，公司2024年度报告的编纂符合公司实际经营情况；认为公司对日常关联交易的预计符合公司实际，不存在损害公司及股东权益的情形；同意2024年度募集资金存放与使用情况报告	
2025年5月16日	审议公司发行股份购买资产涉及的《宁波建工股份有限公司发行股份购买资产暨关联交易报告书(草案)(修订稿)》及其摘要；审议《宁波交通工程建设集团有限公司模拟财务报表审计报告》、《宁波建工股份有限公司备考合并财务报表审阅报告》	认为材料编制符合相关规定，报告书草案修订涉及2024年度相关财务数据的更新，不存在损害公司及中小股东利益的情形	
2025年8月22日	审议2025年半年度报告及其摘要	同意公司2025年半年度报告及其摘要提交董事会审议	
2025年8月28日	审议公司发行股份购买资产涉及的《宁波建工股份有限公司发行股份购买资产暨关联交易报告书(草案)(修订稿)》及其摘要；审议《宁波交通工程建设集团有限公司	认为材料编制符合相关规定，报告书草案修订涉及本次加期评估事项相关数据及资料的更新，不存在损害公司及中小股东利益的情形	

	司股东全部权益价值加期资产评估报告》		
2025年11月10日	审议公司发行股份购买资产涉及的《宁波建工股份有限公司发行股份购买资产暨关联交易报告书(草案)(修订稿)》及其摘要,《宁波交通工程建设集团有限公司模拟财务报表审计报告》、《宁波建工股份有限公司备考合并财务报表审阅报告》;审议关于接受控股股东担保并向其提供反担保事项,并审议公司关于注册发行中期票据的议案	认为材料编制符合规定,报告书草案修订涉及2025年半年度相关财务数据的更新,不存在损害公司及中小股东利益的情形;公司提供反担保风险可控,不存在损害公司及中小股东利益的情形	

(三) 报告期内提名委员会召开1次会议

召开日期	会议内容	重要意见和建议	其他履行职责情况
2025年12月26日	核查第七届董事会非独立董事、独立董事候选人	通过对被提名人的核查,认为候选人符合关于公司董事的任职资格和要求	

(四) 报告期内薪酬与考核委员会召开3次会议

召开日期	会议内容	重要意见和建议	其他履行职责情况
2025年4月18日	审议了公司董事、监事及高级管理人员2024年度履职情况及薪酬绩效考核标准等事项	确认年度内对董监高所支付的薪酬,同意公司年度报告中披露相关情况	
2025年7月21日	审议公司高级管理人员2024年考核结果的议案	公司高级管理人员薪酬2024年考核结果符合实际情况,同意按考核结果发放薪酬	
2025年10月22日	审议公司高级管理人员2025年度薪酬考核办法	同意2025年度薪酬考核办法	

(五) 存在异议事项的具体情况

适用 不适用

六、审计委员会发现公司存在风险的说明

适用 不适用

审计委员会对报告期内的监督事项无异议。

七、报告期末母公司和主要子公司的员工情况

(一) 员工情况

母公司在职工的数量	34
主要子公司在职工的数量	4,855

在职员工的数量合计	4,889
母公司及主要子公司需承担费用的离退休职工人数	28
专业构成	
专业构成类别	专业构成人数
生产人员	780
销售人员	407
技术人员	2,931
财务人员	235
行政人员	536
合计	4,889
教育程度	
教育程度类别	数量（人）
研究生以上	162
大学本科	2,553
大学专科	1,246
中专高中	497
初中以下	431
合计	4,889

(二) 薪酬政策

√适用 □不适用

公司依据国家法律、法规并结合企业自身实际情况，根据《宁波建工股份有限公司人力资源管理办法》相关规定，以保证员工获得正当劳动报酬，维持企业效率和持续发展，体现企业效益与员工利益相结合的原则，坚持激励与约束相统一，薪酬与责任相一致，合理制定薪酬水平，体现出以选拔、竞争、激励、淘汰为核心的用人机制，同时，强调薪酬的竞争性，符合劳动力价格市场化。

(三) 培训计划

√适用 □不适用

为建立和健全公司人力资源开发与培训管理体系，公司有计划地组织管理人员和员工参加培训，不断提高管理人员和员工的职业化水平与岗位技能，满足公司可持续经营发展的需要。公司人力资源管理部门负责组织公司培训需求调研，编制年度培训计划等，各子公司根据公司培训计划及本单位实际需求，自行组织开展培训。培训对象主要包括高层管理人员、中层管理人员、后备管理人才、履新人员、新员工、一线员工等。培训内容形式多样，针对层级不同，开展差异性、针对性、定制化的培训。

(四) 劳务外包情况

√适用 □不适用

劳务外包的工时总数	14,246,767 日
劳务外包支付的报酬总额（元）	4,723,144,636.66

八、利润分配或资本公积金转增预案

(一) 现金分红政策的制定、执行或调整情况

√适用 □不适用

1、分红政策：

《公司章程》第一百五十六条规定本公司利润分配政策为：

“（一）公司应实行持续、稳定的利润分配政策，利润分配不得超过累计可分配利润的范围。公司的利润分配政策应当遵循重视投资者的合理投资回报和有利于公司长远发展的原则。

（二）公司董事会在有关利润分配预案的论证和决策过程中，可以通过多种方式与独立董事、中小股东进行沟通和交流（如电话、传真和邮件沟通或邀请中小股东参会等方式），充分听取独立董事和中小股东的意见和诉求。

（三）公司可采用现金、股票、现金与股票相结合或者法律、法规允许的其他方式分配利润，并优先采用现金分红的利润分配方式。

（四）在公司盈利、现金流满足公司正常经营和长期发展的前提下，近三年以现金方式累计分配利润不少于最近三年实现的年均可分配利润的百分之三十，且每年以现金方式累计分配的股利占当期实现可分配利润的比例不低于10%；公司董事会未做出现金利润分配预案的，应当在定期报告中披露原因；

（五）在实际进行现金分红时，公司董事会应当综合考虑所处行业特点、发展阶段、自身经营模式、盈利水平以及是否有重大资金支出安排等因素，并按照公司章程规定的程序，提出差异化的现金分红政策：

1、公司发展阶段属成熟期且无重大资金支出安排的，进行利润分配时，现金分红在本次利润分配中所占比例最低应达到80%；

2、公司发展阶段属成熟期且有重大资金支出安排的，进行利润分配时，现金分红在本次利润分配中所占比例最低应达到40%；

3、公司发展阶段属成长期且有重大资金支出安排的，进行利润分配时，现金分红在本次利润分配中所占比例最低应达到20%；

公司发展阶段不易区分但有重大资金支出安排的，可以按照前项规定处理。

公司利润分配不得超过累计可分配利润的范围；公司在经营活动现金流量连续两年为负数时，不进行高比例现金分红；

（六）公司应注重股本扩张与业绩增长同步，董事会认为公司股票价格与股本规模不匹配时，可以实施股票股利分配。股票股利分配可以单独实施，也可以结合现金分红同时实施。

公司股东会对利润分配方案作出决议后，公司董事会须在股东会召开后两个月内完成股利（或股份）的派发事项；如股东存在违规占用公司资金情况的，公司应当扣减该股东所分配的现金红利，以偿还其占用的资金。

公司可以进行中期利润分配。公司股东会决定中期利润分配时，须对中期财务报告进行审计。

（七）公司调整既定利润分配政策应当在充分听取独立董事及中小股东意见的情况下由董事会提出调整方案，调整方案报请股东会审议并经出席股东会的股东所持表决权的2/3以上审议通过后方可实施。公司应当为中小股东发表意见提供方便，充分听取中小股东的意见和诉求，并及时答复中小股东关心的问题。”

2、公司分红政策执行情况：

公司2024年度利润分配方案以公司总股本1,086,798,590股为基数，每股派发现金红利0.10元（含税），共计派发现金红利108,679,859元。公司于2025年7月3日在《中国证券报》《上海证券报》《证券时报》《证券日报》及上海证券交易所网站刊登了2024年度权益分派实施公告，报告期内，公司2024年度利润分配方案已实施完毕。

（二）现金分红政策的专项说明

√适用 □不适用

是否符合公司章程的规定或股东会决议的要求	√是 □否
分红标准和比例是否明确和清晰	√是 □否
相关的决策程序和机制是否完备	√是 □否
独立董事是否履职尽责并发挥了应有的作用	√是 □否
中小股东是否有充分表达意见和诉求的机会，其合法权益是否得到了充分保护	√是 □否

(三) 报告期内盈利且母公司可供股东分配利润为正，但未提出现金利润分配方案预案的，公司应当详细披露原因以及未分配利润的用途和使用计划

适用 不适用

(四) 本报告期利润分配及资本公积金转增股本预案

适用 不适用

单位：元 币种：人民币

每 10 股送红股数（股）	
每 10 股派息数（元）（含税）	0.5
每 10 股转增数（股）	
现金分红金额（含税）	76,219,593.85
合并报表中归属于上市公司普通股股东的净利润	235,931,766.61
现金分红金额占合并报表中归属于上市公司普通股股东的净利润的比率（%）	32.31
以现金方式回购股份计入现金分红的金额	-
合计分红金额（含税）	76,219,593.85
合计分红金额占合并报表中归属于上市公司普通股股东的净利润的比率（%）	32.31

(五) 最近三个会计年度现金分红情况

适用 不适用

单位：元 币种：人民币

最近三个会计年度累计现金分红金额（含税）(1)	293,579,311.85
最近三个会计年度累计回购并注销金额(2)	0
最近三个会计年度现金分红和回购并注销累计金额(3)=(1)+(2)	293,579,311.85
最近三个会计年度年均净利润金额(4)	291,220,774.71
最近三个会计年度现金分红比例（%）(5)=(3)/(4)	100.81%
最近一个会计年度合并报表中归属于上市公司普通股股东的净利润	235,931,766.61
最近一个会计年度母公司报表年度末未分配利润	247,258,069.62

九、公司股权激励计划、员工持股计划或其他员工激励措施的情况及其影响

(一) 相关激励事项已在临时公告披露且后续实施无进展或变化的

适用 不适用

(二) 临时公告未披露或有后续进展的激励情况

股权激励情况

适用 不适用

其他说明：

适用 不适用

员工持股计划情况

适用 不适用

其他激励措施

适用 不适用

(三) 董事、高级管理人员报告期内被授予的股权激励情况

适用 不适用

(四) 报告期内对高级管理人员的考评机制，以及激励机制的建立、实施情况

适用 不适用

公司依据《宁波建工股份有限公司董事、高级管理人员薪酬管理制度》的规定并结合个人岗位、所承担的工作量、责任和风险进行考核评价，经董事会薪酬与考核委员会审议确定年度考核结果。担任其他兼职职务的董事、高管人员的薪酬由公司人力资源管理部门按照薪酬考核制度确定执行。

十、报告期内的内部控制制度建设及实施情况

适用 不适用

公司严格按照《公司法》《证券法》《上市公司治理准则》《上海证券交易所股票上市规则》和中国证监会等有关部门的相关法律法规建立内控管理体系，内部控制制度框架符合财政部、中国证监会等有关部门对于内部控制体系合理性、有效性、完整性的要求，能够适应公司管理和发展的需要。

报告期内内部控制存在重大缺陷情况的说明

适用 不适用

十一、报告期内对子公司的管理控制情况

适用 不适用

报告期内，为提升公司综合竞争实力，增强上市公司战略管控能力，促进各子公司在公司总体战略布局下实现持续健康发展，公司根据有关法律法规及公司实际经营及管理相关情况，依照《宁波建工股份有限公司子公司管理办法》《宁波建工股份有限公司子公司绩效考核管理办法》等各项针对子公司的管理制度的规定，并结合公司财务管理制度、投资管理制度、资产处置制度、内部审计制度等各方面制度对子公司各项权限进行划分，明确对子公司的管控标准。

对子公司的管理控制存在异常的风险提示

适用 不适用

十二、内部控制审计报告的相关情况说明

适用 不适用

公司内部控制审计机构浙江科信会计师事务所（特殊普通合伙）对公司2025年度的财务报告内部控制的有效性进行了独立审计，并出具了标准无保留意见的《内部控制审计报告》，与公司内部控制评价报告意见一致，具体内容详见2026年4月21日刊登在上海证券交易所网站的《内部控制审计报告》

是否披露内部控制审计报告：是
 内部控制审计报告意见类型：标准的无保留意见

报告期或上年度是否被出具内部控制非标准审计意见
是 否

十三、上市公司治理专项行动自查问题整改情况

公司认真开展上市公司治理专项自查行动，对于控股股东子公司存在部分同业竞争的问题，公司于 2024 年 10 月召开 2024 年第一次临时股东大会，审议通过《关于控股股东、间接控股股东避免同业竞争承诺延期履行的议案》，同意控股股东将解决同业竞争的时间延长至 2026 年 10 月 24 日。该议案在表决时控股股东进行回避表决，符合全体中小股东的利益。公司已于 2024 年 8 月启动发行股份购买资产事项，年度内公司稳步推进上述事项，截至 2026 年 1 月，公司发行股份购买资产事项完成了标的公司资产过户，上述控股股东子公司同业竞争问题已有效解决。

十四、纳入环境信息依法披露企业名单的上市公司及其主要子公司的环境信息情况

适用 不适用

其他说明
适用 不适用

十五、社会责任工作情况

(一) 是否单独披露社会责任报告、可持续发展报告或 ESG 报告

适用 不适用
 具体情况详见公司披露的《宁波建工 2025 年度环境、社会及治理（ESG）报告》。

(二) 社会责任工作具体情况

适用 不适用

对外捐赠、公益项目	数量/内容	情况说明
总投入（万元）	192.362	
其中：资金（万元）	188.5558	
物资折款（万元）	3.8062	
惠及人数（人）	1,000	此处为估算人数，上述捐赠项目包含向基金会、冠名基金等公益活动

具体说明
适用 不适用

十六、巩固拓展脱贫攻坚成果、乡村振兴等工作具体情况

适用 不适用

扶贫及乡村振兴项目	数量/内容	情况说明
总投入（万元）	107.362	
其中：资金（万元）	103.5558	
物资折款（万元）	3.8062	
惠及人数（人）	500	此处为估算人数

帮扶形式（如产业扶贫、就业扶贫、教育扶贫等）	教育扶贫	支援越西县南箐小学、帮扶鄞江镇荃峰村及余姚梁弄镇贺溪村、帮助重庆大足区及部分藏区贫困家庭等
------------------------	------	---

具体说明

适用 不适用

十七、其他

适用 不适用

第五节 重要事项

一、承诺事项履行情况

(一) 公司实际控制人、股东、关联方、收购人以及公司等承诺相关方在报告期内或持续到报告期内的承诺事项

√适用 □不适用

承诺背景	承诺类型	承诺方	承诺内容	承诺时间	是否有履行期限	承诺期限	是否及时严格履行	如未能及时履行应说明未完成履行的具体原因	如未能及时履行应说明下一步计划
收购报告	其他	宁波通商控股集团有限公司、宁波交	按照法律法规及上市公司《公司章程》的规定行使权力并履行相应的股东义务。保证宁波建工人员独立、资产独立、财务独立、机构独立、业务独立。	长期	否	长期	是		

书或权益变动报告书中所作承诺		通投资集团有限公司						
	解决同业竞争	宁波通商控股集团有限公司、宁波交通投资集团有限公司	作为上市公司股东期间，采取积极措施避免发生与宁波建工及其附属企业主营业务有竞争或可能构成竞争的业务或活动，并促使本公司控制企业避免发生与宁波建工及其附属企业主营业务有竞争或可能构成竞争的业务或活动。	长期	否	长期	是	
	解决关联交易	宁波通商控股集团有限公司、宁波交通投资集团有限公司	将尽量避免或减少本公司及本公司实际控制或施加重大影响的其他企业与本次交易完成后上市公司之间产生关联交易事项，对于不可避免发生的关联业务往来或交易，将遵循市场交易的公开、公平、公正的原则，按照公允、合理的市场价格进行交易，并依据有关法律、法规、规范性文件及上市公司《公司章程》的规定履行关联交易决策程序，依法履行信息披露义务。	长期	否	长期	是	
与重大资产重组相关的承诺	其他	宁波交通投资集团有限公司	关于未来减持计划的承诺函：自上市公司审议本次交易的首次董事会召开之日起至本次交易实施完毕期间，承诺不减持所直接或间接持有的上市公司股份，亦无减持上市公司股份的计划。上述股份包括原持有上市公司的股份以及由于上市公司发生送股、转增股本等事项增加的上市公司股份。	2024年8月2日	是	2026年1月13日	是	
	股份限售	宁波交通投资集团有限公司	关于股份锁定的承诺函：一、本次交易中认购的上市公司股份，自本次交易新增股份上市之日起36个月内不得转让；本次交易完成后6个月内如上市公司股票连续20个交易日的收盘价低于股份发行价格（如遇除权除息事项，发行价格作相应调整），或者本次交易完成后6个月期末（如该日不是交易日，则为该日后第一个交易日）收盘价低于本次交易所发行股份的发行价格，则认购的股份将在上述锁定期基础上自动延长6个月。对于在本次交易前已经持有的上市公司股份，自上市公司本次交易新增股份发行完成之日起18个月内不得转让。二、本次交易实施完成后，本公司因本次交易取得的股份若由于上市公司派息、送股、资本公积金转增股本、配股等原因而增加的股份，亦应遵守上述锁定期的约定。三、如本次交易因涉嫌所提供或披露的信息存在虚假记载、误导性陈述或者重大遗漏，被司法机关立案侦查或者被中国证监会立案调查的，在案件调查结论明确以前，本公司不得转让通过本次交易获得的上市公司股份。四、若上述股份锁定期承诺与证券监管机构的最新监管意见不相符，将根据证券监管机构的监管意见进行相应调整。五、上述锁定期届满后，本公司转让和交易上市公司股份将依据届时有效的法律法规和上海证券交易所的规则办理。	2026年1月13日	是	36个月	是	

其他	宁波交通投资集团有限公司	<p>关于所持标的公司资产权属情况的承诺函：一、本公司作为本次交易的交易对方，已经合法拥有标的资产的完整权利，不存在限制或者禁止转让的情形。二、本公司为标的资产的最终和真实所有人，标的资产权属清晰、不存在权属纠纷，不存在以信托、委托他人或接受他人委托等方式持有标的资产的情形；标的资产不存在托管、未设置任何质押、抵押、留置等担保权或其他第三方权利或签署其他限制转让的条款或约定，不存在纠纷或潜在纠纷，未被行政或司法机关查封、冻结，亦不存在其他限制或禁止转让的情形。本公司保证前述状态持续至标的资产过户至上市公司名下或本次交易终止之日（以较早的日期为准）。三、本公司确认标的资产过户至上市公司名下不存在障碍，并承诺本次交易相关协议正式生效后，根据协议约定和上市公司的要求及时进行标的资产的权属变更，且在权属变更过程中因本公司原因出现的纠纷而形成的全部责任均由本公司承担。四、本公司拟转让的标的资产的权属不存在尚未了结或本公司可预见的诉讼、仲裁等纠纷，如因发生诉讼、仲裁等纠纷而产生的责任由本公司承担。五、本次交易不涉及债权债务的处理，标的公司的相关债权债务仍由其享有和承担。</p>	2024年8月2日	否	长期	是		
其他	宁波交通投资集团有限公司	<p>关于保证上市公司独立性的承诺函：一、本公司承诺保证上市公司的人员独立，具体包括：①保证上市公司的生产经营与行政管理（包括劳动、人事及工资管理等）完全独立于本公司及本公司除上市公司及其子公司以外的其他关联方；②保证上市公司高级管理人员的独立性，不在本公司除上市公司及其子公司以外的其他关联方担任除董事、监事以外的其它职务；③保证本公司及本公司关联方提名或推荐出任上市公司董事和高级管理人员的人选都通过合法的程序进行，本公司不干预上市公司董事会和股东大会已经作出的人事任免决定。二、本公司承诺保证上市公司的资产独立，具体包括：①保证上市公司具有独立完整的资产、其资产全部处于上市公司的控制之下，并为上市公司独立拥有和运营；②确保上市公司与本公司及本公司关联方之间产权关系明确，上市公司对所属资产拥有完整的所有权，确保上市公司资产的独立完整；③本公司及本公司除上市公司及其子公司以外的其他关联方本次交易前没有、交易完成后也不以任何方式违规占用上市公司的资金、资产。三、本公司承诺保证上市公司的财务独立，具体包括：①保证上市公司拥有独立的财务部门和独立的财务核算体系；②保证上市公司具有规范、独立的财务会计制度和分公司、子公司的财务管理制度；③保证上市公司独立在银行开户，不与本公司及本公司除上市</p>	2024年8月2日	否	长期	是		

		公司以外的其他关联方共用一个银行账户；④保证上市公司能够作出独立的财务决策；⑤保证上市公司的财务人员独立，不在本公司、本公司除上市公司及其子公司以外的其他关联方处兼职和领取报酬；⑥保证上市公司依法独立纳税。四、本公司承诺保证上市公司的机构独立，具体包括：①保证上市公司拥有健全的股份公司法人治理结构，拥有独立、完整的组织机构；②保证上市公司的股东大会、董事会、独立董事、总经理等依照法律、法规和公司章程独立行使职权；五、本公司承诺保证上市公司的业务独立，具体包括：保证上市公司拥有独立开展经营活动的资产、人员、资质和能力，具有面向市场独立自主持续经营的能力。除通过行使股东权利之外，不对上市公司的业务活动进行干预。六、如违反本承诺，给上市公司或投资者造成损失的，本公司愿意承担相应的法律责任。					
解决关联交易	宁波交通投资集团有限公司	关于规范和减少关联交易的承诺函：一、本公司及本公司控制的企业将尽可能避免和减少与上市公司及其子公司的关联交易，不会利用自身作为上市公司股东之地位谋求上市公司在业务合作等方面给予优于市场第三方的权利；不会利用自身作为上市公司股东之地位谋求与上市公司达成交易的优先权利。对于无法避免或有合理理由存在的关联交易，本公司及本公司控制的企业将与上市公司及其子公司按照公平、公允、等价、有偿等原则依法签订协议，并由上市公司按照有关法律、法规、其他规范性文件以及章程等规定，依法履行相关内部决策批准程序并及时履行信息披露义务。二、本公司保证本公司及本公司控制的企业不以与市场价格相比显失公允的条件与上市公司及其子公司进行交易，不利用关联交易非法转移上市公司的资金、利润，亦不利用该类交易从事任何损害上市公司及其他股东合法权益的行为。三、本公司保证有权签署本承诺函，且本承诺函一经本公司签署即对本公司构成有效的、合法的、具有约束力的责任，且在本公司作为上市公司股东期间持续有效，不可撤销。四、本公司保证严格履行本承诺函中各项承诺，如因违反相关承诺并因此给上市公司或其子公司造成损失的，本公司将承担相应的法律责任并赔偿损失。	2024年8月2日	否	长期	是	
解决同业竞争	宁波交通投资集团有限公司	关于延期履行避免同业竞争的承诺函：2019年10月，交投集团通过协议受让方式取得上市公司29.92%的股份，成为上市公司控股股东。针对交投集团下属宁波交工等公司从事建筑工程相关业务，与上市公司及其附属企业主营业务之间存在同业竞争的情况，交投集团已出具《关于避免同业竞争的承诺函》《关于避免同业竞争的承诺函（二）》，承诺将在2024年10月24日前妥善解决同	2024年9月25日	是	2026年10月24日	是	

			业竞争问题。2024年9月25日，交投集团出具《关于延期履行避免同业竞争的承诺函》，承诺将解决潜在的同业竞争问题最迟不超过2026年10月24日。						
其他	宁波交通投资集团有限公司		关于本次交易摊薄即期回报采取填补措施的承诺函：一、承诺依照相关法律、法规及公司章程的有关规定行使股东权利，承诺不越权干预上市公司经营管理活动，不侵占上市公司的利益。二、承诺切实履行上市公司制定的有关填补回报的相关措施以及本公司对此作出的任何有关填补回报措施的承诺，若本公司违反该等承诺并给上市公司或者投资者造成损失的，本公司愿意依法承担对上市公司或者投资者的补偿责任。三、自本承诺出具日至本次交易实施完毕前，若中国证监会做出关于填补回报措施及其承诺的新的监管规定，且上述承诺不能满足中国证监会该等规定的，本公司承诺届时将遵守中国证监会的最新规定和相关要求。	2024年8月2日	否	长期	是		
置入资产价值保证及补偿	宁波交通投资集团有限公司		关于本次交易中采用市场法评估资产的减值补偿承诺：上市公司与交投集团已就本次交易中采用市场法评估的相关资产分别签署了《发行股份购买资产之减值补偿协议》和《发行股份购买资产之减值补偿协议之补充协议》，就标的公司中部分采用市场法评估的资产的减值补偿作出如下约定：测试资产的减值测试期为本次交易完成当年及其后两个会计年度。在减值测试期的每个会计年度结束后，上市公司应当聘请符合《中华人民共和国证券法》规定的会计师事务所对测试资产进行减值测试，并出具《减值测试报告》。经减值测试，如测试资产任一资产组（为免疑义，任一资产组内资产的减值情况合并计算）在减值测试期的任一会计年度的期末发生减值的，则交投集团应当按下述约定向上市公司进行补偿：（1）当年度交投集团应向上市公司补偿金额=期末减值额/期末减值额指测试资产各资产组的期末合计减值额，下同。（2）交投集团应优先以其持有的上市公司股份进行补偿，计算公式如下：当年度应补偿股份数=期末减值额/本次交易中标的股份的每股发行价格-减值测试期内已补偿股份总数。在各年计算的补偿股份数量小于0时，按0取值，即已经补偿的股份不冲回。（3）交投集团所持上市公司股份不足以补偿的，交投集团应当以现金方式补偿，计算公式如下：当年度应补偿现金金额=期末减值额-当年度已补偿股份数×本次交易中标的股份的每股发行价格。（4）标的股份交割日起至交投集团履行完约定的补偿义务前，上市公司实施资本公积金转增股本、送股等除权、除息事项的，则应补偿股份数需相应调整，计算公式如下：应补偿股份数（调整后）=应补偿股份数（调整前）×（1+转增或送股比例）。（5）标的股份交割日起	2025年3月13日	是	2028年12月31日	是		

			至交投集团履行完约定的补偿义务前，上市公司有现金分红的，交投集团应补偿股份数对应的累计现金分红额，应随之无偿返还给上市公司，返还的现金股利不作为已补偿金额，不计入应补偿金额的计算公式：应返还现金金额=应补偿股份截至补偿前每股已获得的现金股利（以税后金额为准）×应补偿股份数。						
	其他	宁波交通投资集团有限公司	交投集团承诺督促并协助交工集团，采取包括但不限于磋商、诉讼等必要手段，促使湖州市南浔区交通局、余姚市交通运输局、中铁十五局集团建筑装配科技有限公司、昆明市城投建设投资有限公司积极归还相关应收款项，若上述主体到期未支付，交投集团将向上市公司垫付相应款项。	承诺出具日	是	应收账款到期后30日内	是		
与首次公开发行相关的承诺	解决关联交易	宁波广天日月建设股份有限公司	尽可能减少与公司之间的关联交易。对于无法避免或者有合理原因而发生的关联交易，不要求公司提供优于任何第三者的条件。	长期	否	长期	是		
	解决关联交易	宁波广天日月建设股份有限公司	今后将不以借款、代偿债务、代垫款项或者其他任何方式占用公司及其控股子公司的资金。	长期	否	长期	是		
	其他	宁波广天日月建设股份有限公司	2005年初，广天日月将其与建筑主业有关的资产、资质、业务、人员等转移至宁波建工，本次整体资产划转作为一项交易行为不违反相关法律法规的强制性规定，且获得交易双方权力机构确认。广天日月承诺因本次划转遗留问题而导致宁波建工承担责任或损失，由其全部承担。	长期	否	长期	是		
与再融资相关的承诺	解决同业竞争	宁波交通投资集团有限公司	积极督促宁波交通工程建设集团有限公司等公司完成市政工程相关的法律主体、资产及业务的整合工作，并积极督促宁波交通工程建设集团有限公司等公司努力提高市政工程相关业务的经营业绩。在适当时机，将市政工程相关的资产和业务注入上市公司，上市可采用发行股份购买资产等方式。若届时未能注入，公司将采取法律法规允许的其他方式妥善解决潜在的同业竞争问题，最迟不超过2024年10月24日。公司于2024年10月召开2024年第一次临时股东大会，审议通过《关于控股股东、间接控股股东避免同业竞争承诺延期履行的议案》，同意将上述时间延长至2026年10月24日。	2019年10月	是	2026年10月24日	是		
	解决同业竞争	宁波广天日月建设股份有限公司	严格按照有关法律法规及规范性文件的规定不直接或间接损害及从事宁波建工及其控股子公司从事的经营活动，采取有效措施避免除宁波建工及其控股子公司外的其他关联公司从事宁波建工及其控股子公司的同业经营活动。	长期	否	长期	是		

(二) 公司资产或项目存在盈利预测，且报告期仍处在盈利预测期间，公司就资产或项目是否达到原盈利预测及其原因作出说明

已达到 未达到 不适用

(三) 业绩承诺情况

适用 不适用

业绩承诺变更情况

适用 不适用

其他说明

适用 不适用

二、报告期内控股股东及其他关联方非经营性占用资金情况

适用 不适用

三、违规担保情况

适用 不适用

四、公司董事会对会计师事务所“非标准意见审计报告”的说明

适用 不适用

五、公司对会计政策、会计估计变更或重大会计差错更正原因和影响的分析说明

(一) 公司对会计政策、会计估计变更原因及影响的分析说明

适用 不适用

(二) 公司对重大会计差错更正原因及影响的分析说明

适用 不适用

(三) 与前任会计师事务所进行的沟通情况

适用 不适用

(四) 审批程序及其他说明

适用 不适用

六、聘任、解聘会计师事务所情况

单位：万元 币种：人民币

	现聘任
境内会计师事务所名称	浙江科信会计师事务所（特殊普通合伙）
境内会计师事务所报酬	130

境内会计师事务所审计年限	3 年
境内会计师事务所注册会计师姓名	潘舜乔 尤晨帆
境内会计师事务所注册会计师审计服务的累计年限	3 年

	名称	报酬
内部控制审计会计师事务所	浙江科信会计师事务所（特殊普通合伙）	50

聘任、解聘会计师事务所的情况说明

适用 不适用

经公司 2024 年年度股东大会审议通过，公司聘任浙江科信会计师事务所（特殊普通合伙）为公司 2025 年度审计机构，年度财务审计费用 130 万元人民币。

审计期间改聘会计师事务所的情况说明

适用 不适用

审计费用较上一年度下降 20%以上（含 20%）的情况说明

适用 不适用

七、面临退市风险的情况

（一）导致退市风险警示的原因

适用 不适用

（二）公司拟采取的应对措施

适用 不适用

（三）面临终止上市的情况和原因

适用 不适用

八、破产重整相关事项

适用 不适用

九、重大诉讼、仲裁事项

本年度公司有重大诉讼、仲裁事项 本年度公司无重大诉讼、仲裁事项

（一）诉讼、仲裁事项已在临时公告披露且无后续进展的

适用 不适用

事项概述及类型	查询索引
建工集团向广州市中级人民法院提起诉讼，请求判令宁波奉化盛建置业有限公司支付原告工程款 64,326,558.08 元及相应利息并要求对涉案项目折价或以拍卖所得价款在上述诉请范围内优先受偿。广州市黄埔区人民法院受理后于 2023 年 7 月判决奉化盛建支付工程款 54,756,170.76 元及利息，建工集团就其施工完成本案主体及配套工程的折价或者拍卖的价款在工程价款 54,756,170.76 元范围内享有优先受偿权。建工集团不服上述判决提起上诉。2023 年 11 月，广州市中级人民法院判决：1、奉化盛建置业支付工程款 54,756,170.76 元及利息；2、退还质保金 7,975,322.73 元并支付相应利息；3、建工集团	详见本公司于 2021 年 12 月 29 日、2023 年 8 月 1 日、2023 年 8 月 18 日、2023 年 11 月 15 日刊登于《中国证券报》《上海证券报》《证券时报》《证券日报》及上海证券交易所网站的《宁波建工股份有限公司关于子公司涉及诉讼的公告》《宁波建工股份有限公司关于子公司涉及诉讼进展的公告》《宁波建工股份有限公司关于子公司涉及

<p>就其施工完成本案主体及配套工程的折价或者拍卖的价款在工程价款 62,731,493.49 元范围内享有优先受偿权。</p>	<p>诉讼进展的公告》《宁波建工股份有限公司关于子公司涉及诉讼进展的公告》。</p>
<p>建工集团向广州市中级人民法院提起诉讼，请求判令余姚盛建支付工程款 128,003,174.40 元及相应利息并要求对涉案项目折价或以拍卖所得价款在上述诉请范围内优先受偿。广州市黄埔区人民法院受理后，建工集团申请变更诉讼请求为要求余姚盛建置业支付合计工程款 112,728,598.36 元及相应利息，广州市黄埔区人民法院于 2023 年 7 月判决余姚盛建支付工程款 110,741,369.72 元及利息，建工集团就其施工完成本案主体及配套工程的折价或者拍卖的价款在工程价款 110,741,369.72 元范围内享有优先受偿权。2023 年 11 月，余姚市人民法院发放执行财产分配方案，裁定债权人宁波建工工程集团有限公司在(2023)浙 0281 执 2862 号案件中受偿 9,269,912.91 元。</p>	<p>详见本公司于 2021 年 12 月 29 日、2023 年 8 月 1 日刊登于《中国证券报》《上海证券报》《证券时报》《证券日报》及上海证券交易所网站的《宁波建工股份有限公司关于子公司涉及诉讼的公告》《宁波建工股份有限公司关于子公司涉及诉讼进展的公告》。</p>
<p>建工集团向广州市中级人民法院提起诉讼，请求判令御城置业支付工程款 80,961,853.44 元及相应利息并要求对涉案项目折价或以拍卖所得价款在上述诉请范围内优先受偿。广州市黄埔区人民法院受理后，建工集团申请变更诉讼请求为要求御城置业支付合计工程款 80,766,235.25 元及相应利息。广州市黄埔区人民法院 2023 年 8 月判决御城置业支付工程款 70,515,386.36 元及利息，建工集团就其施工完成本案主体及配套工程的折价或者拍卖的价款在工程价款 70,515,386.36 元范围内享有优先受偿权。建工集团不服上述判决，向广州市中级人民法院提起上诉。2023 年 12 月广州市中级人民法院改判御城置业支付工程款及质保金共计 71,004,982.8 元及利息，建工集团在工程价款 70,978,410.21 元范围内享有优先受偿权。</p>	<p>详见本公司于 2021 年 12 月 29 日、2023 年 9 月 1 日刊登于《中国证券报》《上海证券报》《证券时报》《证券日报》及上海证券交易所网站的《宁波建工股份有限公司关于子公司涉及诉讼的公告》《宁波建工股份有限公司关于子公司涉及诉讼进展的公告》。</p>
<p>建工建乐向上海仲裁委员会提出仲裁申请，请求依法裁决被申请人郑州杭嘉新能源有限公司向申请人支付工程款 199,662,304.72 元，并请求支付因杭嘉新能源逾期支付造成的建工建乐利息损失及本次律师费。上海仲裁委员会于 2023 年 2 月受理。建工建乐向上海仲裁委员会提出仲裁申请，请求依法裁决被申请人山东郓城锐鸣能源科技有限公司向申请人支付工程款 42,050,894.8 元，并请求支付因锐鸣能源科技逾期支付造成的建工建乐利息损失及本次律师费。上海仲裁委员会于 2023 年 2 月受理。</p>	<p>详见本公司于 2023 年 2 月 7 日刊登于《中国证券报》《上海证券报》《证券时报》《证券日报》及上海证券交易所网站的《宁波建工股份有限公司子公司涉及仲裁公告》。</p>
<p>建工集团向宁波市奉化区人民法院提起诉讼，诉请判决宁波恒跃房地产开发有限公司支付所欠工程款 85,823,993.50 元及工程款逾期利息 6,846,967.62 元，请求判令确认建工集团有权对案涉工程项目折价或以拍卖所得价款在该所欠工程款、工程款利息诉讼请求范围内优先受偿。宁波市奉化区人民法院受理本案后，建工集团提出变更诉讼请求为支付合计工程款 93,090,685.68 元及相应利息。宁波市奉化区人民法院 2023 年 12 月判决宁波恒跃房地产支付工程款 80,815,980.6 元及相关利息，建工集团在上述工程款范围内就涉案工程拍卖或折价价款享有优先受偿权。</p>	<p>详见本公司于 2023 年 2 月 9 日、2024 年 1 月 5 日刊登于《中国证券报》《上海证券报》《证券时报》《证券日报》及上海证券交易所网站的《宁波建工股份有限公司关于子公司涉及诉讼的公告》《宁波建工股份有限公司关于子公司涉及诉讼进展公告》。</p>
<p>建工集团向南昌仲裁委员会提出仲裁申请，请求江西省洪电置业有限公司赔偿损失共计 122,070,594.43 元及精装修工程款，并请求对上述事项就涉案工程折价、拍卖、出售所得价款优先受偿。南昌仲裁委员会受理后，于 2023 年 11 月裁决：（一）被申请人江西省洪电置业有限公司向申请人宁波建工工程集团有限公司支付损失赔偿款 73,997,377.80 元；（二）被申请人江西省洪电置业有限公司向申请人宁波建工工程集团有限公司支付 13#楼精装修工程款 4,243,631.94 元；（三）申请人宁波建工工程集团有限公司就案涉七里滨江项目工程折价、拍卖、出售所得价款在上述（一）（二）项债权范围内享有优先受偿权。截止报告期末，累计收款 75,969,934.74 元。</p>	<p>详见本公司于 2023 年 4 月 22 日、2023 年 11 月 21 日刊登于《中国证券报》《上海证券报》《证券时报》《证券日报》及上海证券交易所网站的《宁波建工股份有限公司关于子公司涉及仲裁的公告》《宁波建工股份有限公司关于子公司涉及仲裁进展的公告》。</p>

<p>建工集团向宁波市中级人民法院提起诉讼，要求宁波穗华置业有限公司支付所欠工程款（未含保修金）210,395,241.70元及工程款逾期利息及支付停窝工损失，并请求确认建工集团对涉案工程拍卖或折价价款享有优先受偿权，请求恒大地产集团上海盛建置业有限公司承担上述债务的连带责任。宁波市中级人民法院于2022年7月受理后，建工集团于2023年1月申请变更诉讼请求为要求宁波穗华置业支付合计工程款126,363,647.40元及相应利息，后建工集团向宁波市中级人民法院提起撤诉，随后再次起诉要求穗华置业支付211,079,959.84元及相应利息，后变更诉求为132,113,647.39元及相应利息。宁波市中级人民法院于2024年6月判决穗华置业支付工程进度款132,113,647.39元以及逾期付款利息，并判决建工集团对上述涉案工程享有优先受偿权，上海盛建置业对上述债权承担连带责任。</p>	<p>详见本公司于2022年7月19日、2023年6月22日、2024年6月26日刊登于《中国证券报》《上海证券报》《证券时报》《证券日报》及上海证券交易所网站的《宁波建工股份有限公司关于子公司涉及诉讼的公告》《宁波建工股份有限公司子公司涉及诉讼进展公告》《宁波建工股份有限公司子公司涉及诉讼进展公告》。</p>
<p>建工建乐向宁波市中级人民法院提起诉讼，请求判令宁波东钱湖文化旅游发展集团有限公司支付所欠工程款129,815,289元及逾期付款利息13,314,797.13元及支付检测费1,987,098.55元，并请求判令建工建乐对涉案项目折价或拍卖所得价款在上述诉请范围内优先受偿。宁波市中级人民法院2023年7月受理后，于2024年7月判决宁波东钱湖文化旅游发展集团有限公司于判决生效之日起十五日内向宁波建工建乐工程有限公司支付工程款（含质保金）67,021,111元及相应利息。双方不服上述判决，均提起上诉。后双方又以服从一审判决为由申请撤回上诉，浙江省高级人民法院裁定准予撤诉。该案现已完结。</p>	<p>详见本公司于2023年7月6日、2024年8月2日、2024年8月13日、2025年5月9日刊登于《中国证券报》《上海证券报》《证券时报》《证券日报》及上海证券交易所网站的《宁波建工股份有限公司关于子公司涉及诉讼的公告》《宁波建工股份有限公司关于子公司涉及诉讼进展公告》《宁波建工股份有限公司关于子公司涉及诉讼进展公告》《宁波建工股份有限公司关于子公司涉及诉讼进展公告》《宁波建工股份有限公司关于子公司涉及诉讼结果公告》。</p>
<p>建工集团向宁波市奉化区人民法院提起诉讼，要求奉化盛建置业有限公司支付工程款84,545,681.38元及相应利息，并请求对涉案工程在上述价款范围内享有优先受偿权。奉化区人民法院受理后，2025年3月判决奉化盛建置业支付工程款59,540,402.56元及相应利息，恒大地产集团上海盛建置业有限公司对被告宁波奉化盛建置业有限公司的上述债务本息承担连带责任，建工集团在上述工程款本金范围内对涉案工程折价或拍卖的价款享有优先受偿权。</p>	<p>详见本公司于2024年4月9日、2025年3月29日刊登于《中国证券报》《上海证券报》《证券时报》《证券日报》及上海证券交易所网站的《宁波建工股份有限公司关于子公司涉及诉讼的公告》《宁波建工股份有限公司关于子公司涉及诉讼进展公告》。</p>
<p>建工集团向宁波市中级人民法院提起诉讼，请求宁波御都置业支付拖欠工程款及相应利息，并请求在所得价款在诉请范围内享有优先受偿权。建工集团向宁波市中级人民法院提交《民事起诉状》后，变更诉讼请求为支付拖欠的案涉工程款262,412,561.49元，宁波市中级人民法院2024年12月受理后，于2025年6月下发《民事判决书》，判决御都置业支付工程款241,351,398.76元及相应利息，恒大地产集团上海盛建置业有限公司对上述应付款承担连带清偿责任。</p>	<p>详见本公司于2024年12月21日、2025年6月11日刊登于《中国证券报》《上海证券报》《证券时报》《证券日报》及上海证券交易所网站的《宁波建工股份有限公司关于子公司涉及诉讼的公告》《宁波建工股份有限公司关于子公司涉及诉讼进展公告》。</p>
<p>建工集团向宁波市中级人民法院提起诉讼，请求宁波御都置业支付拖欠工程款及相应利息，并请求在所得价款在诉请范围内享有优先受偿权。建工集团向宁波市中级人民法院提交《民事起诉状》后，变更诉讼请求为支付拖欠的案涉工程款200,351,153.7元，宁波市中级人民法院受理后，于2025年7月下发《民事判决书》，判决御都置业支付工程款158,206,012.85元及相应利息，恒大地产集团上海盛建置业有限公司对上述应付款承担连带清偿责任。</p>	<p>详见本公司于2025年3月5日、2025年7月15日刊登于《中国证券报》《上海证券报》《证券时报》《证券日报》及上海证券交易所网站的《宁波建工股份有限公司关于子公司涉及诉讼的公告》《宁波建工股份有限公司关于子公司涉及诉讼进展公告》。</p>
<p>建工集团向宁波市中级人民法院提起诉讼，诉请判决宁波祥源旅游开发有限公司支付拖欠的工程款111,905,151.68元及工程款利息，请求判令祥源房地产集团有限公司、祥源控股集团有限责任公司对欠付的工程款本息承担连带担保责任，请求判令确认建工集团有权对案涉工程项目折价或以拍卖所得价款在诉请范围内优先受偿。宁波市中级人民法院已受理。</p>	<p>详见本公司于2025年3月26日刊登于《中国证券报》《上海证券报》《证券时报》《证券日报》及上海证券交易所网站的《宁波建工股份有限公司关于子公司涉及诉讼的公告》。</p>

温州宁建投资有限公司向温州市龙湾区人民法院提起诉讼，要求温州东部新城建设投资集团有限公司支付工程款（含质保金）106,710,147.9 元及相应并赔偿逾期付款违约金 16,594,718.3 元及支付 BT 回购款 12,566,249.99 元及相应利息。温州市龙湾区人民法院已受理。	详见本公司于 2025 年 6 月 7 日刊登于《中国证券报》《上海证券报》《证券时报》《证券日报》及上海证券交易所网站的《宁波建工股份有限公司关于子公司涉及诉讼的公告》。
市政集团向嘉兴市秀洲区人民法院提起诉讼，要求嘉兴市快速路建设发展有限公司支付工程款 101,251,032.59 元及逾期付款损失 8,771,640.23 元及相应利息,并要求对方支付因取消工程钢管桩施工造成的损失 1,890,000 元。嘉兴市秀洲区人民法院已受理。	详见本公司于 2025 年 7 月 3 日刊登于《中国证券报》《上海证券报》《证券时报》《证券日报》及上海证券交易所网站的《宁波建工股份有限公司关于子公司涉及诉讼的公告》。
建工集团向宁波市鄞州区人民法院提起诉讼，要求持有宁波御城置业有限公司 100%股权的宁波城市之光置业有限公司、城博（宁波）置业有限公司对御城置业有限公司的债务承担连带责任。宁波市鄞州区人民法院于 2025 年 8 月受理本案。	详见本公司于 2025 年 8 月 15 日刊登于《中国证券报》《上海证券报》《证券时报》《证券日报》及上海证券交易所网站的《宁波建工股份有限公司关于子公司涉及诉讼的公告》。
市政集团向宁波市中级人民法院起诉，诉请判决西安沣东地产有限公司、西安沣东发展集团有限公司、西安沣东产业园发展有限公司支付本金 3 亿元、所欠利息及违约金等相应损失。宁波市中级人民法院 2026 年 1 月受理。	详见本公司于 2026 年 1 月 6 日刊登于《中国证券报》《上海证券报》《证券时报》《证券日报》及上海证券交易所网站的《宁波建工股份有限公司关于子公司涉及诉讼的公告》。

(二) 临时公告未披露或有后续进展的诉讼、仲裁情况

√适用 □不适用

单位：元 币种：人民币

报告期内:									
起诉(申请)方	应诉(被申请)方	承担连带责任方	诉讼仲裁类型	诉讼(仲裁)基本情况	诉讼(仲裁)涉及金额	诉讼(仲裁)是否形成预计负债及金额	诉讼(仲裁)进展情况	诉讼(仲裁)审理结果及影响	诉讼(仲裁)判决执行情况
宁波建工股份有限公司	吉林白山和丰置业有限公司		民事诉讼	浙江省高级人民法院出具民事调解书后，2015 年 5 月 8 日吉林白山和丰置业有限公司与本公司签订协议，承诺以部分房产折抵执行款 38,464,504.00 元。2021 年 6 月，吉林省高级人民法院下发（2020）吉民初字第 34 号民事判决书，判决撤销吉林省高级人民法院（2016）吉民初 11 号民事调解书中部分登记证下的抵押物行使抵押权的内容。双方不服上述判决，均提起上诉，2023 年 10 月，最高人民法院下发（2023）	47,513,372.50	否	已判决	无	已判决

				最高法民终 305 号民事判决书，判决撤销（2020）吉民初 34 号民事判决书。2024 年 5 月公司申请再审，2024 年 8 月最高院裁定驳回再审申请。					
宁波建工股份有限公司	宁波香格里拉房地产开发有限公司		民事诉讼	2014 年 6 月 25 日宁波市江东区人民法院作出民事调解书，确认截止 2014 年 6 月 26 日尚欠本公司工程款 32,200,000.00 元。2023 年 2 月收到慈溪市法院受理香格里拉破产清算的裁定，公司已申报相应债权。截止报告期末，累计收款 17,164,012.57 元。	32,200,000.00	否	调解执行	无	执行终结
宁波建工股份有限公司	盛宏永（九江）实业发展有限公司		民事诉讼	江西省九江市中级人民法院 2018 年 12 月出具民事判决书，判决双方解除合同，盛宏永支付本公司剩余工程款 3,834,785 元并返还垫资款 1800 万元，盛宏永支付本公司停、窝工损失 398,868 元，本公司对涉案工程拍卖、变卖所得价款范围内享受优先受偿权。盛宏永公司不服判决提出上诉，2019 年 6 月，江西省高级人民法院判决驳回上诉维持原判。截止报告期末，公司已将部分折抵工程款的房产过户至本公司名下，剩余款项继续执行中。	22,233,653.00	否	执行阶段	无	执行中
宁波建工股份有限公司	镇江深国投商用置业有限公司		民事诉讼	根据镇江市润州区人民法院 2017 年 3 月 28 日下发的《执行裁定书》，深国投公司以其房产作价 4,027.9488 万元交付给本公司抵偿债务。公司于 2017 年 11 月向破产管理人申报了债权，2021 年 9 月深国投破产管理人核定本公司相应债权。	39,200,000.00	否	执行阶段	无	执行中
宁波建工股份有限公司	宁波广隆房地产开发有限公司	宁波通餐饮发展有限公司、成竺忠	民事诉讼	经宁波市北仑区人民法院 2015 年 5 月 18 日主持调解，双方达成协议，确认广隆房地产应支付本公司工程款、配合费、水电费及利息共计 5300 万元。2018 年 6 月，公司起诉要求广隆房地产支付 21,354,661 元及支付违约金，并要求确认对涉案工程折价或拍卖的价款在上述确定金额范围内享有优先受偿权。2018 年 8 月，北仑区人民法院判决广隆房地产支付本公司工程款 21,354,661 元及违约金 2,217,243 元。2018 年 10 月，因第三方申请，广隆房地产启动破产程序，我公司已向管理人申报债权。截止报告期末，累计收到 32,637,690.60 元。	53,000,000.00	否	调解执行中	无	调解执行中
宁波建工股份有限公司	宁波千和置业有限公司	宁波臻环保科技有限公司、李常	民事诉讼	2020 年 3 月，宁波市北仑区人民法院下发民事判决书，判决解除双方《建设工程施工合同》，并判决千和置业支付工程款 39,432,865 元，确认本公司在上述工程款范围内对涉案工程折价或拍卖所得的价款享有优先受偿权。因债务纠纷，千和置业于 2021 年 9 月被申请破产清算，公司已申报相应债权。千和置业破产管理人核定公司优先债权 39,432,865 元，普通债权 15,817,692.64 元，暂未确认债权 20,492,623.35 元。	39,432,865.00	否	执行阶段	无	执行中
宁波建工	宁波第五医院		民事	2015 年 7 月宁波市镇海区人民法院主持双方达成调解。2016 年 1 月，本公司又与第五医	89,687,437.00	否	执行	无	执行

股份有限公司	有限公司、太仓康来特房地产有限公司		诉讼	院、太仓康来特达成执行和解协议。第五医院、太仓康来特未按时支付，公司申请强制执行。因第五医院破产，公司申报债权 89,687,437 元。截止报告期末，累计收款 54,468,885.59 元。			阶段		中
宁波建工股份有限公司	宁波金地置业有限公司		民事诉讼	公司向鄞州区人民法院提起诉讼，法院判决金地置业支付宁波建工工程款 16,166,538 元及相应利息，判决后双方均上诉，二审法院判决维持原判。2017 年 2 月公司再次提起诉讼，要求宁波市鄞州区人民法院判决金地置业支付拖欠工程款 9,040,752 元及支付逾期违约金 1,124,268 元并确认本公司就工程款在该项目享有优先受偿权。2017 年 6 月宁波市鄞州区人民法院下达民事判决书，判决金地置业支付工程款 8,696,936 元及违约金 235,343.78 元及相应利息，判决本公司在 24,863,474 元范围内对该项目享有优先受偿权。现执行中。	24,863,474.00	否	执行阶段	无	执行中
宁波建工股份有限公司	河南百通置业有限公司		民事诉讼	2018 年 12 月河南省洛阳市中级人民法院下发民事判决书，判决百通置业支付工程款 28,904,231 元及相应利息。本公司提起上诉。2019 年 5 月河南省高级人民法院判决本公司在 28,904,231 元建设工程价款范围内对涉案工程享有拍卖或者折价价款的优先受偿权。截止报告期末，累计收款 8,285,945 元。	28,904,231.00	否	执行阶段	无	执行中
宁波建工集团有限公司	舟山阿鲁亚大酒店开发有限公司		民事诉讼	2019 年 6 月舟山市普陀区人民法院判决阿鲁亚公司支付工程款（进度款）66,348,667 元并返还履约保证金 1,800 万元，建工集团对上述工程款（进度款）66,348,667 元在阿鲁亚大酒店工程折价或拍卖价款中享有优先受偿权。普陀区人民法院裁定受理阿鲁亚公司破产清算，公司已申报相应债权。浙商资产管理公司对建工集团债权金额有异议提起诉讼，舟山市普陀区人民法院 2024 年 2 月判决认定阿鲁亚公司尚欠建工集团工程款（进度款）63,270,640.91 元，且以上述金额在阿鲁亚大酒店工程折价或拍卖款中享有优先受偿权。浙商资产管理公司不服上述判决提起上诉。2024 年 6 月，舟山市人民法院下发民事判决书，确认阿鲁亚公司尚欠建工集团工程款（进度款）62,171,140.91 元，并就上述金额在阿鲁亚大酒店工程折价或拍卖款中享有优先受偿权。浙商资产管理公司不服上述判决提起再审，浙江省高级人民法院受理后，2024 年 12 月浙商资产管理公司撤回再审申请。	62,171,140.91	否	已判决	无	已判决
宁波市工程建集团	温州市瓯海大道建设开发有限公司		民事诉讼	市政集团向温州市瓯海区人民法院提起诉讼，要求瓯海大道建设开发有限公司支付工程款 27,153,859 元及相应利息，温州市瓯海区人民法院已受理后，市政集团依据《工程造价鉴定意见书》申请变更诉讼请求为要求支付工程款	4,347,708.94	否	执行完毕	无	执行完毕

股份有限公司				10,278,448.4元及相应利息。2024年11月，温州市瓯海区人民法院下发民事判决书，判决温州市瓯海大道建设开发有限公司自判决生效之日起支付8,075,840.94元及利息。双方均不服上述判决，提起上诉。2025年3月，温州市中级人民法院下发民事判决书，改判温州市瓯海大道建设开发有限公司自判决生效之日起十日内支付市政集团工程款4,347,708.94元及相应利息。截止报告期末，该案已执行完毕。					
宁波建工集团有限公司	宁波景顺置业有限公司	恒大地产集团上海盛置业有限公司	民事诉讼	建工集团向宁波市奉化区人民法院提起诉讼，要求宁波景顺置业支付工程款及相应利息、停窝工损失，并请求对涉案项目折价或以拍卖所得价款范围内优先受偿，请求恒大地产集团上海盛建置业有限公司承担上述债务的连带责任。宁波市奉化区人民法院于2022年8月受理后，建工集团申请变更诉讼请求为要求宁波景顺置业支付合计工程款20,665,643.20元及相应利息。2023年4月，建工集团再次申请变更诉讼请求为19,810,351.48元及相应利息，同月，宁波市奉化区人民法院判决景顺置业支付工程集团工程进度款19,810,351.48元及相应利息，并判决建工集团在19,810,351.48元范围内对涉案工程拍卖或折价的价款享有优先受偿权。现已申请执行。	19,810,351.48	否	执行阶段	无	执行中
宁波建工集团有限公司	宁波余姚置业有限公司		民事诉讼	建工集团向余姚市人民法院提起诉讼，要求余姚置业支付工程款58,114,374.1元及相应利息，并要求对涉案工程折价或者以拍卖所得价款在上述范围内优先受偿。余姚市中级人民法院2023年2月受理后，于2023年5月判决余姚置业支付建工集团工程款54,478,214.14元及相应利息，并判决建工集团在上述金额范围内就涉案工程折价或拍卖的价款享有优先受偿权，现已申请执行。截止报告期末，累计收款295,851.44元。	54,478,214.14	否	执行阶段	无	执行中
宁波建工集团有限公司	舟山景顺房地产开发有限公司		民事诉讼	建工集团提起诉讼，请求判令景顺房地产支付原告工程款23,038,079.60元及相应利息并要求对涉案项目折价或以拍卖所得价款在上述诉请范围内优先受偿。广州市黄埔区人民法院2022年12月判决景顺房地产于判决发生法律效力之日起十日内向建工集团支付工程款及4.5%质保金共计20,564,782.57元及利息，并判决建工集团就其施工完成本案主体及配套工程的折价或者拍卖的价款在工程价款20,564,782.57元范围内享有优先受偿权。	20,564,782.57	否	已判决	无	已判决
宁波建工集团有限公司	宁波穗华置业有限公司	恒大地产集团上海盛置业	民事诉讼	建工集团向宁波市奉化区人民法院起诉，要求穗华置业支付工程款10,828,580.29元，宁波市奉化区人民法院受理后，判决穗华置业支付工程款10,683,743.89元及利息，建工集团就其施工完成本案主体及配套工程的折价或者拍卖的价款在工程价款9,108,020.74元范围内享有	10,683,743.89	否	已判决	无	已判决

		有限公司		优先受偿权。					
宁波建工集团有限公司	宁波奉化盛建置业有限公司	恒大地产集团上海盛建置业有限公司	民事诉讼	建工集团向宁波市奉化区人民法院起诉, 请求判令奉化盛建支付工程款 56,694,697.55 元及相应利息并要求恒大地产集团上海盛建置业有限公司对上述工程款本息承担连带责任, 并要求对涉案项目折价或以拍卖所得价款在上述诉请范围内优先受偿。奉化区人民法院受理后建工集团变更诉讼请求为 59,429,391.26 元及相应利息, 奉化区人民法院 2024 年 1 月判决奉化盛建置业有限公司支付工程款 57,261,847.40 元及相应利息, 恒大地产集团上海盛建置业有限公司承担连带责任, 建工集团在上述金额范围内对涉案工程拍卖价款享有优先受偿权。	57,261,847.40	否	已判决	无	已判决
宁波建工集团有限公司	息县碧天置业有限公司		民事诉讼	建工集团向广州仲裁委员会提请仲裁, 要求息县碧天置业有限公司支付工程款 38,408,354.99 元及相应利息, 广州仲裁委员会受理后, 裁决息县碧天置业有限公司支付工程款 31,728,037.57 元及相应利息, 并裁决建工集团对案涉工程尚未出售部分折价或者拍卖的价款享有建设工程价款优先受偿权。	31,728,037.57	否	已裁决	无	已裁决
宁波建工集团有限公司	台州德信置业有限公司、宁波厚远置业有限公司、温州德信生态园置业有限公司		民事诉讼	建工集团起诉要求判令支付拖欠工程款 51,471,206.07 元及相应利息, 并请求在涉案工程上述价款范围内享有优先受偿权。玉环市人民法院受理后于 2024 年 7 月出具民事调解书, 确认台州德信置业有限公司于 2024 年 9 月 30 日前支付工程款 44,053,455.45 元, 确认建工集团就涉案工程折价或者拍卖的价款在上述范围内优先受偿。截止报告期末, 办理完毕了相关房产折抵手续, 该案已执行完毕。	44,053,455.45	否	执行完毕	无	执行完毕
宁波建工股份有限公司	太仓康来特房地产开发有限公司管理人		民事诉讼	公司向太仓市人民法院起诉要求太仓康来特管理人赔偿 35,000,000 元。太仓市人民法院 2024 年 3 月受理后, 于 2025 年 2 月下发民事判决书, 判决驳回公司诉讼请求, 本公司提起上诉, 2026 年 3 月, 江苏省苏州市中级人民法院判决驳回上诉。	35,000,000.00	否	已结案	无	已结案
宁波市工程建设集团股份有限公司	昆明市城建投资开发有限公司		民事诉讼	市政集团向宁波市中级人民法院起诉, 要求昆明城建投资退还因 2022 年 2 月签订的《合作协议》本金及相应利息。宁波市中级人民法院受理后, 于 2024 年 7 月下发民事判决书, 判决昆明城建投资开发有限公司于判决生效之日起三十日内偿还市政集团本金 1 亿元并支付相应利息。	100,000,000.00	否	已判决	无	已判决
宁波建工工程	平阳锦城置业有限公司		民事诉	建工集团向平阳县人民法院起诉, 要求平阳锦城置业有限公司支付工程款 36,342,551.93 元及相应利息, 并要求对涉案项目享有优先受偿	36,342,551.93	否	审理阶	无	审理中

集团有限公司	司、宁波锦财置业有限公司、宁波锦宏置业有限公司、上海中南锦时置业有限责任公司		讼	权。平阳县人民法院 2024 年 6 月受理后，平阳锦城置业被裁定破产，建工集团已向管理人申报债权含工程款及保修金、利息合计共 42,688,299.01 元。				段	
宁波市工程建设集团股份有限公司	绵阳富乐投资有限公司		民事诉讼	市政集团向宁波市海曙区人民法院起诉，要求绵阳富乐投资退还因 2022 年 6 月签订《项目履约能力保证金协议》及《合作框架协议》项目履约能力保证金 8 千万元及相应利息。宁波市海曙区人民法院受理后，于 2024 年 10 月判决绵阳富乐投资自判决生效之日起十日内归还本金 8 千万元并支付相应利息。绵阳富乐投资不服上述判决提起上诉。宁波市中级人民法院于 2024 年 12 月下发民事判决书，驳回上诉维持原判。截止报告期末，上述本金及利息已收款完毕，该案已完结。	80,000,000.00	否	已完结	无	执行完毕
宁波同鼎贸易有限公司	宁波建工工程集团有限公司		民事诉讼	宁波同润鼎贸易有限公司向宁波市鄞州区人民法院起诉要求建工集团支付钢材利息 41,206,397.86 元（计算至 2023 年 1 月 21 日），2023 年 1 月 22 日至 2023 年 6 月 8 日的利息：692,353.96 元。宁波市鄞州区人民法院受理后，经调解，确认建工集团支付款项 2000 万元，目前履行中。	20,000,000.00	否	已调解	无	已调解
宁波建工集团有限公司	余姚广天建昌房地产开发有限公司		民事诉讼	建工集团向余姚市人民法院起诉要求余姚建昌支付工程款 45,557,786.19 元及相应利息，并请求对涉案工程折价或拍卖所得价款在上述范围内优先受偿。余姚市人民法院 2024 年 12 月受理后，经法院主持调解，双方达成协议，确认余姚广天建昌支付工程款 43,899,067.19 元，截止报告期末该案已履行完毕。	43,899,067.19	否	已调解	无	已履行完毕
宁波市工程建设集团股份有限公司	西安沣东地产有限公司、西安沣东发展集团有限公司、西安沣东产业园发展		民事诉讼	市政集团向宁波市中级人民法院起诉，要求三被告共同归还欠付投资收益 30,975,000 元。宁波市中级人民法院 2025 年 1 月受理后，被告支付了部分利息款项，且与原告签订了和解协议，市政集团申请撤诉，宁波市中级人民法院于 2025 年 5 月裁定准予撤诉。	30,975,000.00	否	已撤诉	无	已撤诉

	有限公司								
宁波建工建乐工程有限公司	慈溪市卓越房地产开发有限公司	宁波市卓业置业有限公司	民事诉讼	建工建乐向慈溪市人民法院提起诉讼, 要求卓越房地产支付工程款 33,101,341.10 元及相应利息, 并请求对案涉项目折价或以拍卖所得价款在上述范围内优先受偿, 并请求卓越置业对上述工程款本息承担连带付款责任。慈溪市人民法院 2025 年 4 月受理。	33,101,341.10	否	审理阶段	无	审理中
宁波建工建乐工程有限公司	宁波三立海城置业有限公司		民事诉讼	建工建乐向象山县人民法院提起诉讼, 诉请判决三立海城置业支付所欠工程款 51,841,571 元及逾期付款利息, 并请求判令确认建工建乐有权对案涉工程项目拍卖或折价价款享有优先受偿权。象山县人民法院 2025 年 7 月受理后, 经调解, 明确三立海城置业支付工程款 36,875,630.53 元, 建工建乐对工程的拍卖或折价所得款享有优先受偿权。	51,841,571.00	否	已调解	无	已调解
宁波建工工程集团有限公司	龙港和立房地产有限公司、温州银和房地产有限公司		民事诉讼	建工集团向龙港市人民法院起诉要求被告支付工程款 30,609,394 元及相应利息, 并请求对涉案工程折价或拍卖所得价款在上述范围内优先受偿。龙港市人民法院受理后, 于 2025 年 12 月下发民事调解书, 确认龙港和立房地产支付工程款 23,864,658.00 元 (含质保金) 及相应利息, 并确认建工集团在上述价款范围内对涉案工程享有优先受偿权。截止报告期末, 累计收款 13,000,000.00 元	23,864,658.00	否	已调解	无	已调解
宁波市工程建集团股份有限公司	安顺市交通建设投资有限公司		民事诉讼	市政集团向贵州省安顺市中级人民法院提起诉讼, 安顺市中级人民法院受理后于 2022 年 3 月判决安顺交建于判决生效之日起十五日内向市政集团支付尚欠工程款 140,122,596.46 元、违约金 10,595,879.67 元及逾期违约金。判决生效后经法院协调, 双方就案件执行事宜进行磋商, 安顺交建投资提出了还款方案, 经友好协商双方达成《执行和解协议》, 安顺市中级人民法院于 2023 年 3 月出具了民事裁定书予以确认。后续安顺交建投资未按和解协议履行义务, 市政集团向法院申请恢复执行。截止报告披露日, 累计收款 310 万元。	140,122,596.46	否	执行和解	无	执行和解
宁波建工工程集团有限公司	宁波久望置业有限公司、宁波甬望商贸有限公司		民事诉讼	建工集团向宁波市鄞州区人民法院起诉要求被告支付工程款 44,806,410.51 元, 支付逾期付款利息 2,657,269.07 元, 并请求对涉案工程折价或拍卖所得价款在上述范围内优先受偿。宁波市鄞州区人民法院 2025 年 9 月受理后, 经法院调解于 2026 年 2 月下发民事调解书确认久望置业支付工程款 27,578,134.00 元, 截止报告披露日, 累计收款 20,941,353.90 元。	27,578,134.00	否	审理阶段	无	审理中
宁波建工建乐有限公司	宁波国源置业有限公司		民事诉讼	建工建乐向象山县人民法院提起诉讼, 诉请判决宁波国源置业有限公司支付所欠工程款 217,018,312 元及逾期付款利息, 并请求判令确认建工建乐有权对案涉工程项目拍卖或折价价款享有优先受偿权。象山县人民法院受理	217,018,312.00	否	已调解	无	已调解

公司				后，经调解，明确宁波国源置业支付工程款217,018,312元，建工建乐对工程的拍卖或折价所得款享有优先受偿权。					
宁波建工集团有限公司	河南华景置业有限公司		民事诉讼	建工集团向洛阳市洛龙区人民法院起诉要求支付工程款38,876,067.29元及相应利息，并请求对涉案工程折价或拍卖所得价款在上述范围内优先受偿。洛阳市洛龙区人民法院受理后，经法院调解于2026年1月下发民事调解书确认华景置业支付工程款38,326,067.29元。目前该案履行中。	38,326,067.29	否	已调解	无	已调解
宁波市市政工程集团有限公司	舟山威晟置业有限公司、宁波恒一安信房地产经纪有限公司		民事诉讼	市政集团向法院起诉要求支付工程款34,305,063元及相应利息并返还投标保证金100,000元，并请求对涉案工程折价或拍卖所得价款在上述范围内优先受偿。舟山市岱山县人民法院2026年1月受理。	34,405,063.00	否	审理阶段	无	审理中
宁波市市政工程集团有限公司	天台县赤城街道妙山村经济合作社		民事诉讼	市政集团向天台县人民法院起诉要求支付工程款49,031,691.95元及相应利息。天台县人民法院于2026年1月受理。	49,031,691.95	否	审理阶段	无	审理中

(三) 其他说明

适用 不适用

十、上市公司及其董事、高级管理人员、控股股东、实际控制人涉嫌违法违规、受到处罚及整改情况

适用 不适用

十一、报告期内公司及其控股股东、实际控制人诚信状况的说明

适用 不适用

十二、重大关联交易

(一)与日常经营相关的关联交易

1、已在临时公告披露且后续实施无进展或变化的事项

适用 不适用

2、已在临时公告披露，但有后续实施的进展或变化的事项

适用 不适用

3、临时公告未披露的事项

√适用 □不适用

单位：元 币种：人民币

关联交易方	关联关系	关联交易类型	关联交易内容	关联交易定价原则	关联交易价格	关联交易金额	占同类交易金额的比例(%)	关联交易结算方式	市场价格	交易价格与市场参考价格差异较大的原因
华曙数字技术(浙江)有限公司	股东的子公司	接受劳务	技术服务费	市场价		158,490.57	0.00%	现金或承兑汇票		
宁波报网传媒有限公司	股东的子公司	接受劳务	公告费	市场价		12,028.30	0.00%	现金或承兑汇票		
宁波产权交易中心有限公司	股东的子公司	接受劳务	技术服务费	市场价		44,307.11	0.00%	现金或承兑汇票		
宁波城建智造科技有限公司	股东的子公司	购买商品	购买顶管管节、小箱梁	市场价		12,668,041.59	0.07%	现金或承兑汇票		
宁波大剧院文化发展有限公司	股东的子公司	接受劳务	场地租赁费	市场价		105,796.02	0.00%	现金或承兑汇票		
宁波都市传媒有限公司	股东的子公司	购买商品	订购报纸	市场价		7,266.05	0.00%	现金或承兑汇票		
宁波都市传媒有限公司	股东的子公司	接受劳务	公告费	市场价		10,235.85	0.00%	现金或承兑汇票		
宁波公运车辆检测有限公司	股东的子公司	接受劳务	检测费	市场价		9,956.08	0.00%	现金或承兑汇票		
宁波公运汽车客运服务中心有限公司	股东的子公司	接受劳务	运输服务	市场价		128.00	0.00%	现金或承兑汇票		
宁波广创旅游会展有限公司	股东的子公司	接受劳务	制作费	市场价		8,053.97	0.00%	现金或承兑汇票		
宁波华润兴光燃气有限公司	股东的子公司	接受劳务	管道预埋费、安装费	市场价		2,682,385.32	0.01%	现金或承兑汇票		
宁波交工道路沥青有限公司	股东的子公司	购买商品	购买沥青混合物	市场价		5,004,329.77	0.03%	现金或承兑汇票		
宁波交工建材有限公司	股东的子公司	购买商品	建材	市场价		13,023,673.97	0.07%	现金或承兑汇票		
宁波交通工程建设集团有限公司	股东的子公司	购买商品	道路基板租赁费	市场价		132,743.36	0.00%	现金或承兑汇票		
宁波交投供应链有限公司	股东的子公司	购买商品	购买石子	市场价		35,953,494.96	0.18%	现金或承兑汇票		
宁波交投管理咨询有限公司	股东的子公司	接受劳务	中标服务费	市场价		12,735.85	0.00%	现金或承兑汇票		

宁波南湾交投交通发展有限公司	股东的子公司	购买商品	购买沥青混合物	市场价		2,482,793.24	0.01%	现金或承兑汇票		
宁波派联信息技术有限公司	股东的子公司	接受劳务	软件开发服务费	市场价		237,735.84	0.00%	现金或承兑汇票		
宁波人才服务有限公司	股东的子公司	接受劳务	人力资源服务费	市场价		1,415.09	0.00%	现金或承兑汇票		
宁波人才培训有限公司	股东的子公司	接受劳务	培训费	市场价		427,216.98	0.00%	现金或承兑汇票		
宁波日报物产有限公司	股东的子公司	购买商品	订购报纸	市场价		627.52	0.00%	现金或承兑汇票		
宁波市车辆急救服务中心有限公司	股东的子公司	购买商品	购买辅材	市场价		530.97	0.00%	现金或承兑汇票		
宁波市程新科技评估有限公司	股东的子公司	接受劳务	咨询费	市场价		1,839.62	0.00%	现金或承兑汇票		
宁波市春藤城市生活服务有限公司	股东的子公司	接受劳务	物业费	市场价		3,428,251.76	0.02%	现金或承兑汇票		
宁波市规划设计研究院有限公司	股东的子公司	接受劳务	服务费	市场价		37,735.85	0.00%	现金或承兑汇票		
宁波市国际贸易投资发展有限公司	股东的子公司	购买商品	停车费	市场价		39,357.77	0.00%	现金或承兑汇票		
宁波市国际招标有限公司	股东的子公司	接受劳务	招标代理费、中标服务费	市场价		123,155.67	0.00%	现金或承兑汇票		
宁波市海天一洲文化发展有限公司	股东的子公司	接受劳务	餐费	市场价		298.00	0.00%	现金或承兑汇票		
宁波市交通建设工程试验检测中心有限公司	股东的子公司	接受劳务	试验费	市场价		18,358.49	0.00%	现金或承兑汇票		
宁波市劳动安全技术服务有限公司	股东的子公司	接受劳务	检测费	市场价		5,660.38	0.00%	现金或承兑汇票		
宁波市水利水电规划设计研究院有限公司	股东的子公司	接受劳务	咨询费	市场价		388,532.14	0.00%	现金或承兑汇票		
宁波市水务环境集团股份有限公司	股东的子公司	接受劳务	施工费	市场价		389,718.58	0.00%	现金或承兑汇票		
宁波市市政公用投资有限公司	股东的子公司	接受劳务	建筑垃圾管理服务	市场价		63,051,126.72	0.32%	现金或承兑汇票		
宁波舜江水泥有限公司	股东的子公司	购买商品	购买水泥	市场价		15,943,500.08	0.08%	现金或承兑汇票		

宁波思通矿业有限公司	股东的子公司	购买商品	购买石子	市场价		8,572,619.36	0.04%	现金或承兑汇票		
宁波天光燃气设计有限公司	股东的子公司	接受劳务	咨询费	市场价		55,660.38	0.00%	现金或承兑汇票		
宁波兴光燃气产业发展有限公司	股东的子公司	购买商品	购买管材	市场价		631,198.81	0.00%	现金或承兑汇票		
宁波甬新建材科技有限公司	股东的子公司	购买商品	购买混凝土	市场价		825,633.63	0.00%	现金或承兑汇票		
物产中大城投（宁波）控股有限公司	股东的子公司	购买商品	购买水泥	市场价		1,133,455.04	0.01%	现金或承兑汇票		
永麒科技集团有限公司	股东的子公司	购买商品	购买照明装置	市场价		316,837.16	0.00%	现金或承兑汇票		
浙江北斗数据科技股份有限公司	股东的子公司	购买商品	购买遥感监测系统	市场价		1,042,037.17	0.01%	现金或承兑汇票		
浙江城市数字技术有限公司	股东的子公司	购买商品	购买材料	市场价		1,051,761.06	0.01%	现金或承兑汇票		
浙江城市数字技术有限公司	股东的子公司	接受劳务	业务分包	市场价		752,396.96	0.00%	现金或承兑汇票		
浙江海洋工程有限公司	股东的子公司	接受劳务	业务分包	市场价		1,892,120.39	0.01%	现金或承兑汇票		
浙江迈新科技股份有限公司	股东的子公司	接受劳务	业务分包	市场价		4,343,058.71	0.02%	现金或承兑汇票		
浙江云碳科技有限公司	股东的子公司	购买商品	购买线控器、铜管	市场价		7,000,428.41	0.04%	现金或承兑汇票		
浙江志诚软件有限公司	股东的子公司	购买商品	购买人脸识别机	市场价		51,916.92	0.00%	现金或承兑汇票		
浙江志诚软件有限公司	股东的子公司	接受劳务	技术服务费	市场价		406,398.12	0.00%	现金或承兑汇票		
浙江中联消防产品质量检测有限公司	股东的子公司	接受劳务	检测费	市场价		3,396.24	0.00%	现金或承兑汇票		
互联铁路工程（宁波）有限公司	股东的子公司	销售商品	销售建材	市场价		13,323,433.63	0.06%	现金或承兑汇票		
宁波城建智造科技有限公司	股东的子公司	销售商品	销售建材	市场价		9,363,020.48	0.04%	现金或承兑汇票		
宁波搭把手生态数字科技有限公司	股东的子公司	提供劳务	勘察收入	市场价		21,954.72	0.00%	现金或承兑汇票		
宁波东部新城开发投资集团有限公司	股东的子公司	提供劳务	勘察收入	市场价		550,000.00	0.00%	现金或承兑汇票		
宁波洞桥环保有限公司	股东的子公司	提供劳务	勘察收入	市场价		230,868.87	0.00%	现金或承兑汇票		
宁波海螺水泥有限公司	股东的子公司	提供劳务	勘察收入	市场价		1,358.50	0.00%	现金或承兑汇票		

宁波汉雅蓝海豚文旅有限公司	股东的子公司	提供劳务	勘察收入	市场价		18,867.92	0.00%	现金或承兑汇票		
宁波汇海通国际物流枢纽发展有限公司	股东的子公司	提供劳务	勘察收入	市场价		721,615.09	0.00%	现金或承兑汇票		
宁波交富商业有限公司	股东的子公司	提供劳务	设计收入	市场价		1,248,276.42	0.01%	现金或承兑汇票		
宁波交通工程建设集团有限公司	股东的子公司	提供劳务	勘察收入	市场价		484,669.81	0.00%	现金或承兑汇票		
宁波交通工程建设集团有限公司	股东的子公司	销售商品	销售建材	市场价		1,899,189.07	0.01%	现金或承兑汇票		
宁波交通投资集团有限公司	控股股东	提供劳务	设计收入	市场价		243,204.30	0.00%	现金或承兑汇票		
宁波梅山岛开发投资有限公司	股东的子公司	提供劳务	勘察收入	市场价		208,519.62	0.00%	现金或承兑汇票		
宁波明州杭甬运河有限公司	股东的子公司	提供劳务	勘察收入	市场价		387,508.49	0.00%	现金或承兑汇票		
宁波农副产品物流中心有限公司	股东的子公司	提供劳务	勘察收入	市场价		86,037.74	0.00%	现金或承兑汇票		
宁波人才发展集团有限公司	股东的子公司	提供劳务	设计收入	市场价		68,396.23	0.00%	现金或承兑汇票		
宁波市保障性住房建设投资有限公司	股东的子公司	提供劳务	勘察收入	市场价		426,692.26	0.00%	现金或承兑汇票		
宁波市北仑区全域土地整治有限公司	股东的子公司	提供劳务	勘察收入	市场价		81,509.43	0.00%	现金或承兑汇票		
宁波市城市排水有限公司	股东的子公司	提供劳务	勘察收入	市场价		177,965.09	0.00%	现金或承兑汇票		
宁波市奉化区城市建设投资有限公司	股东的子公司	提供劳务	勘察收入	市场价		116,412.51	0.00%	现金或承兑汇票		
宁波市奉化区水务有限公司	股东的子公司	提供劳务	勘察收入	市场价		235,260.37	0.00%	现金或承兑汇票		
宁波市公共工程建设中心有限公司	股东的子公司	提供劳务	设计收入	市场价		33,018.86	0.00%	现金或承兑汇票		
宁波市江北开发投资集团有限公司	股东的子公司	提供劳务	监理收入	市场价		114,784.90	0.00%	现金或承兑汇票		
宁波市宁东水务有限公司	股东的子公司	提供劳务	勘察收入	市场价		88,582.55	0.00%	现金或承兑汇票		
宁波市农业发展集团有限公司	股东的子公司	提供劳务	设计收入	市场价		66,254.69	0.00%	现金或承兑汇票		
宁波市绕城高速连接线建设有限公司	股东的子公司	提供劳务	勘察收入	市场价		3,458,261.13	0.02%	现金或承兑汇票		
宁波市水利水电规划设计研究院有限公司	股东的子公司	提供劳务	勘察收入	市场价		160,328.35	0.00%	现金或承兑汇票		

宁波市水务环境集团股份有限公司	股东的子公司	提供劳务	监理收入	市场价		339,953.78	0.00%	现金或承兑汇票		
宁波市水务环境集团股份有限公司	股东的子公司	提供劳务	勘察收入	市场价		1,254,068.87	0.01%	现金或承兑汇票		
宁波市水务环境集团股份有限公司	股东的子公司	提供劳务	设计收入	市场价		6,509.43	0.00%	现金或承兑汇票		
宁波市鄞州滨海燃气发展有限公司	股东的子公司	提供劳务	勘察收入	市场价		14,150.94	0.00%	现金或承兑汇票		
宁波市镇域土地整治有限公司	股东的子公司	提供劳务	勘察收入	市场价		261,509.43	0.00%	现金或承兑汇票		
宁波市庄桥粮油批发市场有限责任公司	股东的子公司	提供劳务	设计收入	市场价		83,962.27	0.00%	现金或承兑汇票		
宁波枢纽南区建设开发有限公司	股东的子公司	提供劳务	勘察收入	市场价		46,848.58	0.00%	现金或承兑汇票		
宁波舜江水泥有限公司	股东的子公司	销售商品	销售建材	市场价		103,950.96	0.00%	现金或承兑汇票		
宁波思通矿业有限公司	股东的子公司	提供劳务	勘察收入	市场价		113,207.55	0.00%	现金或承兑汇票		
宁波泗海建设发展有限公司	股东的子公司	提供劳务	设计收入	市场价		42,452.83	0.00%	现金或承兑汇票		
宁波甬创科东置业有限公司	股东的子公司	提供劳务	设计收入	市场价		2,380,197.24	0.01%	现金或承兑汇票		
宁波甬金高速公路有限公司	股东的子公司	提供劳务	设计收入	市场价		30,188.68	0.00%	现金或承兑汇票		
宁波舟山港股份有限公司	股东的子公司	提供劳务	勘察收入	市场价		33,962.26	0.00%	现金或承兑汇票		
宁海县鹏开建设有限公司	股东的子公司	提供劳务	设计收入	市场价		17,446.23	0.00%	现金或承兑汇票		
宁波数字传媒有限公司	股东的子公司	租入租出	房租费	市场价		26,123,716.22	0.13%	现金或承兑汇票		
宁海县鹏开建设有限公司	股东的子公司	租入租出	房租费	市场价		48,237.73	0.00%	现金或承兑汇票		
宁波橙寓商业管理有限公司	股东的子公司	租入租出	房租费	市场价		52,272.50	0.00%	现金或承兑汇票		
合计					/	249,259,066.36	/		/	
大额销货退回的详细情况					不适用					
关联交易的说明					本公司及下属子公司与关联股东及其下属子公司形成了长期的业务合作关系，业务合作良好，交易定价公允。公司与关联方发生的日常关联交易占公司同类业务比重低，不影响公司独立性。					

(二)资产或股权收购、出售发生的关联交易

1、已在临时公告披露且后续实施无进展或变化的事项

适用 不适用

事项概述	查询索引
<p>公司于2024年12月31日收到上海证券交易所出具的《关于受理宁波建工股份有限公司发行股份购买资产申请的通知》（上证上审（并购重组）〔2024〕43号），并于2025年1月3日披露了《宁波建工股份有限公司发行股份购买资产暨关联交易报告书（草案）（申报稿）》等相关文件；公司于2025年1月10日收到上海证券交易所下发的《关于宁波建工股份有限公司发行股份购买资产暨关联交易申请的审核问询函》（上证上审（并购重组）〔2025〕6号），并于2025年3月15日披露了《关于宁波建工股份有限公司发行股份购买资产暨关联交易申请的审核问询函之回复》等相关文件。上海证券交易所并购重组审核委员会于2025年11月召开2025年第18次并购重组审核委员会，审核通过上述事项。2025年12月12日，公司收到中国证券监督管理委员会出具的《关于同意宁波建工股份有限公司发行股份购买资产注册的批复》（证监许可〔2025〕2752号）。2026年1月公司完成了标的资产的过户手续。</p>	<p>具体内容详见公司于2025年1月3日、2025年3月15日、2025年11月20日、2025年12月13日、2026年1月7日上海证券交易所网站（www.sse.com.cn）披露的与此事项相关公告。</p>

2、已在临时公告披露，但有后续实施的进展或变化的事项

适用 不适用

3、临时公告未披露的事项

适用 不适用

4、涉及业绩约定的，应当披露报告期内的业绩实现情况

适用 不适用

(三)共同对外投资的重大关联交易

1、已在临时公告披露且后续实施无进展或变化的事项

适用 不适用

2、已在临时公告披露，但有后续实施的进展或变化的事项

适用 不适用

3、临时公告未披露的事项

适用 不适用

(四)关联债权债务往来

1、已在临时公告披露且后续实施无进展或变化的事项

适用 不适用

2、已在临时公告披露，但有后续实施的进展或变化的事项

适用 不适用

3、临时公告未披露的事项

适用 不适用

(五)公司与存在关联关系的财务公司、公司控股财务公司与关联方之间的金融业务

适用 不适用

(六)其他

适用 不适用

十三、重大合同及其履行情况

(一) 托管、承包、租赁事项

1、 托管情况

适用 不适用

2、 承包情况

适用 不适用

3、 租赁情况

适用 不适用

(二) 担保情况

√适用 □不适用

单位：元 币种：人民币

公司对外担保情况（不包括对子公司的担保）														
担保方	担保方与上市公司的关系	被担保方	担保金额	担保发生日期(协议签署日)	担保起始日	担保到期日	担保类型	担保物(如有)	担保是否已经履行完毕	担保是否逾期	担保逾期金额	反担保情况	是否为关联方担保	关联关系
宁波建工股份有限公司	公司本部	宁波交通投资集团有限公司	3,140,551,791.00	2025年11月27日	2025年11月27日		连带责任担保		否	否	0	否	是	控股股东
报告期内担保发生额合计（不包括对子公司的担保）											6,000,000,000.00			
报告期末担保余额合计（A）（不包括对子公司的担保）											3,140,551,791.00			
公司及其子公司对子公司的担保情况														
报告期内对子公司担保发生额合计											7,748,400,000.00			
报告期末对子公司担保余额合计（B）											4,412,853,215.06			
公司担保总额情况（包括对子公司的担保）														
担保总额（A+B）											7,553,405,006.06			
担保总额占公司净资产的比例(%)											147.55%			
其中：														
为股东、实际控制人及其关联方提供担保的金额（C）											3,140,551,791.00			
直接或间接为资产负债率超过70%的被担保对象提供的债务担保金额（D）											3,923,428,241.26			
担保总额超过净资产50%部分的金额（E）											4,993,877,029.34			
上述三项担保金额合计（C+D+E）											12,057,857,061.60			
未到期担保可能承担连带清偿责任说明														
担保情况说明														

(三) 委托他人进行现金资产管理的情况

1、 委托理财情况

(1). 委托理财总体情况

适用 不适用

其他情况

适用 不适用

(2). 单项委托理财情况

适用 不适用

其他情况

适用 不适用

(3). 委托理财减值准备

适用 不适用

2、 委托贷款情况

(1). 委托贷款总体情况

适用 不适用

单位：元 币种：人民币

类型	资金来源	发生额	未到期余额	逾期未收回金额
项目委托贷款	自有资金	100,000,000.00	100,000,000.00	0.00

其他情况

适用 不适用

(2). 单项委托贷款情况

√适用 □不适用

单位：元 币种：人民币

受托人	委托贷款类型	委托贷款金额	委托贷款起始日期	委托贷款终止日期	资金来源	资金投向	报酬确定方式	年化收益率	预期收益(如有)	实际收益或损失	实际收回情况	是否经过法定程序	未来是否有委托贷款计划	减值准备计提金额(如有)
中国农业银行股份有限公司北川羌族自治县支行	项目委托贷款	100,000,000.00	2024/3/8	2026/3/7	自有资金	绵阳科技城航空产业园基础设施建设	固定利率,每半年结息	5.9%		11,963,888.89	已于2026年3月8日收回本金及利息	是	否	

其他情况

□适用 √不适用

(3). 委托贷款减值准备

□适用 √不适用

3、其他情况

□适用 √不适用

(四) 其他重大合同

√适用 □不适用

1. 公司子公司宁波建工工程集团有限公司及浙江鹿明工程建设有限公司与温州市瓯江口开发建设投资集团有限公司签订温州海洋经济发展示范区浅滩二期雁波中路工程合同, 合同金额为人民币 73,344.32 万元。

2. 公司子公司宁波建工工程集团有限公司与湖州产投凤安开发建设有限公司签订湖州产投凤安开发建设有限公司凤凰西区单元 FH-02-03-04B 号地块房地产开发建设项目施工总承包一标段合同，合同金额为人民币 42,400.25 万元。
3. 公司子公司宁波市政工程建设集团股份有限公司与宁波城市地下空间投资有限公司签订世纪大道南延综合管廊工程(施工)I 标段合同，合同金额为人民币 29,141.25 万元。
4. 公司子公司宁波市政工程建设集团股份有限公司与宁波东方电缆股份有限公司签订东方中央研究院·总部项目合同，合同金额为人民币 22,729.92 万元。
5. 公司子公司浙江永镇工程建设有限公司与宁波慧谷投资发展有限公司签订甬江实验 B 区九年一贯制学校项目合同，合同金额为人民币 32,388.83 万元。
6. 公司及子公司宁波建工工程集团有限公司、宁波市政工程建设集团股份有限公司、宁波冶金勘察设计研究股份有限公司（联合体）与宁波枢纽建设开发有限公司签订宁波枢纽产城融合板块布政东片综合开发项目合同，合同金额为人民币 431,779.75 万元。（注 1）
7. 公司子公司宁波市政工程建设集团股份有限公司与重庆开乾投资集团有限公司签订开州区西部现代物流产业园配套基础设施建设项目-配套道路 EPC 总承包合同，合同金额为人民币 23,272.53 万元。
8. 公司子公司浙信建工（重庆）有限公司与重庆瑞诚衡洋置业有限公司签订华洋厂保障性住房项目合同，合同金额为人民币 24,297.41 万元。
9. 公司子公司宁波建工工程集团有限公司及宁波市明森建筑设计院有限公司与中能建未来社区建设发展（宁波）有限公司签订鄞州区 JD04-05-06、JD04-05-07 地块设计施工总承包（EPC）合同，合同金额为人民币 78,680.48 万元。（注 2）
10. 公司子公司宁波建工工程集团有限公司与宁波市城市基础设施建设发展中心签订环城南路东延快速路一期工程（主线段、富春江立交段）施工 V 标段合同，合同金额为人民币 57,684.30 万元。
11. 公司子公司宁波市政工程建设集团股份有限公司及浙江义甬建设有限公司与安康新经济产业园区开发建设有限公司签订安康高新区智能终端产业园三期工程项目 EPC 总承包合同，合同金额为人民币 155,005.82 万元。
12. 公司子公司宁波市政工程建设集团股份有限公司与宁波市城市基础设施建设发展中心签订环城南路东延快速路一期工程（主线段、富春江立交段）施工 I 标段合同，合同金额为人民币 53,972.32 万元。
13. 公司子公司宁波市政工程建设集团股份有限公司与宁波市绕城高速连接线建设有限公司签订世纪大道快速路南延（东苑立交-鄞州南收费站）工程一期(东苑立交-鄞州大道) I~IV 标段（II 标段）合同，合同金额为人民币 44,290.04 万元。
14. 公司子公司宁波市政工程建设集团股份有限公司与温岭市交通实业有限公司签订 228 国道温岭城东至温峤段工程及温岭城东至温峤道路南环互通新增匝道工程第 LM-1 标段合同，合同金额为人民币 21,087.67 万元。
15. 公司子公司宁波市政工程建设集团股份有限公司与鄂州临空集团有限公司签订亚洲基础设施投资银行贷款湖北国际航空货运项目-土方工程合同，合同金额为人民币 24,769.52 万元。
16. 公司子公司浙信建工（重庆）有限公司与重庆足源置业有限公司签订大足区壹锦宸房地产开发项目合同，合同金额为人民币 33,800.00 万元。
17. 公司子公司宁波建工建乐工程有限公司与宁波城宏置业有限公司签订江北区 01-06-01、06 地块三标段合同，合同金额为人民币 72,860.70 万元。
18. 公司子公司浙江鹿明工程建设集团有限公司与温州市鹿城区城景城市建设有限公司签订温州市丰双片区鞋都单元 C-14 地块、B-16 地块、I-06 地块、I-13 地块建设项目全过程代建开发合同，合同金额为人民币 140,994.46 万元。（注 3）

19. 公司子公司宁波建工工程集团有限公司与天台县人民医院签订天台县肿瘤诊疗中心暨危重孕产妇救治中心项目（一期）（施工总承包）合同，合同金额为人民币 37,103.56 万元。

20. 公司子公司宁波建工工程集团有限公司与宁波森元房地产开发经营有限公司签订东部新城核心区 E-16#地块项目总承包工程合同，合同金额为人民币 20,000.00 万元。

21. 公司子公司宁波建工工程集团有限公司与宁波高新区开发投资有限公司签订宁波高新区未来产业创新园（一期）总部基地西区施工 II 标段合同，合同金额为人民币 37,874.70 万元。

22. 公司子公司浙江甬筑工程建设有限公司与宁波市奉化区全域土地整治有限公司签订奉化现代智造产业园基础设施提升工程项目-奉化四明路（方欣路-周家河）快速化改造工程施工项目合同，合同金额为人民币 74,662.07 万元。（注 4）

23. 公司子公司宁波市市政工程建设集团股份有限公司与宁波城市地下空间投资有限公司签订环城南路(联丰中路-世纪大道)综合管廊工程(施工)(II 标段)合同，合同金额为人民币 45,139.64 万元。（注 5）

24. 公司子公司宁波市市政工程建设集团股份有限公司与四川梓丰优选农产品商贸有限公司签订三台县“天府粮仓”玉米、蔬菜制种基地项目设计施工总承包合同，合同金额为人民币 25,000.00 万元。

25. 公司子公司宁波建工建乐工程有限公司与宁波城市地下空间投资有限公司签订机场路（通途西路-规划空港大道）综合管廊工程（一期）（施工）I 标段合同，合同金额为人民币 42,825.46 万元。（注 6）

注 1：该项目为公司及下属子公司联合体项目，公司按照协议约定中工程费用下浮 5%计算合同总额计入新签合同金额统计。

注 2：该项目为联合体项目，本公司以子公司实际承接业务金额约 77,883.92 万元暂计入新签合同金额统计。

注 3：该项目为联合体项目，本公司以子公司实际承接业务金额约 68,671.09 万元暂计入新签合同金额统计。

注 4：该项目为联合体项目，本公司以子公司实际承接本项目市政公用工程部分金额约 76.5%暂计入新签合同金额统计。

注 5：该项目为联合体项目，本公司以子公司实际承接本项目金额约 50%暂计入新签合同金额统计。

注 6：该项目为联合体项目，本公司以子公司实际承接本项目金额约 50%暂计入新签合同金额统计。

十四、募集资金使用进展说明

适用 不适用

十五、其他对投资者作出价值判断和投资决策有重大影响的重大事项的说明

适用 不适用

第六节 股份变动及股东情况

一、股本变动情况

(一) 股份变动情况表

1、股份变动情况表

报告期内，公司股份总数及股本结构未发生变化。

2、股份变动情况说明

适用 不适用

3、股份变动对最近一年和最近一期每股收益、每股净资产等财务指标的影响（如有）

适用 不适用

4、公司认为必要或证券监管机构要求披露的其他内容

适用 不适用

(二) 限售股份变动情况

适用 不适用

二、证券发行与上市情况

(一) 截至报告期内证券发行情况

适用 不适用

截至报告期内证券发行情况的说明（存续期内利率不同的债券，请分别说明）：

适用 不适用

(二) 公司股份总数及股东结构变动及公司资产和负债结构的变动情况

适用 不适用

(三) 现存的内部职工股情况

适用 不适用

三、股东和实际控制人情况

(一) 股东总数

截至报告期末普通股股东总数(户)	68,753
年度报告披露日前上一月末的普通股股东总数(户)	87,898
截至报告期末表决权恢复的优先股股东总数（户）	不适用
年度报告披露日前上一月末表决权恢复的优先股股东总数（户）	不适用

(二) 截至报告期末前十名股东、前十名流通股东（或无限售条件股东）持股情况表

单位：股

前十名股东持股情况（不含通过转融通出借股份）							
股东名称 （全称）	报告期内增 减	期末持股 数量	比例 （%）	持有有限售 条件股份数 量	质押、标记或冻结 情况		股东性质
					股份状态	数量	
宁波交通投资集团 有限公司		292,000,000	26.87	0	无		国有法人
吴庆胜	16,300,000	16,300,000	1.50	0	未知		未知
徐文卫		6,000,000	0.55	0	无		境内自然人
王一丁		4,270,000	0.39	0	无		境内自然人
宁波广天日月建设 股份有限公司	-10,650,000	4,000,000	0.37	0	无		境内非国有 法人
罗吉鹏	3,869,864	3,869,864	0.36	0	未知		未知
黄余良	3,390,000	3,390,000	0.31	0	未知		未知
冷德强	3,002,100	3,002,100	0.28	0	未知		未知
广发证券股份有限 公司—西部利得专 精特新量化选股混 合型证券投资基金	2,971,900	2,971,900	0.27	0	未知		未知
刘丽敏	2,747,000	2,747,000	0.25	0	未知		未知
前十名无限售条件股东持股情况（不含通过转融通出借股份）							
股东名称	持有无限售条件流通股的数量			股份种类及数量			
				种类	数量		
宁波交通投资集团有限公司	292,000,000			人民币普通股	292,000,000		
吴庆胜	16,300,000			人民币普通股	16,300,000		
徐文卫	6,000,000			人民币普通股	6,000,000		
王一丁	4,270,000			人民币普通股	4,270,000		
宁波广天日月建设股份有限公司	4,000,000			人民币普通股	4,000,000		
罗吉鹏	3,869,864			人民币普通股	3,869,864		
黄余良	3,390,000			人民币普通股	3,390,000		
冷德强	3,002,100			人民币普通股	3,002,100		
广发证券股份有限公司—西部利得专精特新量化选股混合型证券投资基金	2,971,900			人民币普通股	2,971,900		
刘丽敏	2,747,000			人民币普通股	2,747,000		
前十名股东中回购专户情况说明	不适用						
上述股东委托表决权、受托表决权、放弃表决权的说明	不适用						
上述股东关联关系或一致行动的说明	徐文卫为宁波广天日月建设股份有限公司董事长、法定代表人，王一丁为宁波广天日月建设股份有限公司副董事长。除前述情况外，未知前十名无限售流通股股东中其他股东之间是否存在关联关系，也未知其是否属于一致行动人。						
表决权恢复的优先股股东及持股数量的说明	不适用						

持股 5%以上股东、前十名股东及前十名无限售流通股股东参与转融通业务出借股份情况
适用 不适用

前十名股东及前十名无限售流通股股东因转融通出借/归还原因导致较上期发生变化

适用 不适用

前十名有限售条件股东持股数量及限售条件

适用 不适用

(三) 战略投资者或一般法人因配售新股成为前 10 名股东

适用 不适用

四、控股股东及实际控制人情况

(一) 控股股东情况

1、 法人

适用 不适用

名称	宁波交通投资集团有限公司
单位负责人或法定代表人	周杰
成立日期	1993年5月19日
主要经营业务	对授权范围内国有资产实施经营管理；从事交通基础设施及其它交通项目的投资、建设、经营和管理；实业项目投资；房地产开发。
报告期内控股和参股的其他境内外上市公司的股权情况	报告期内间接参股宁波海运股份有限公司股权
其他情况说明	无

2、 自然人

适用 不适用

3、 公司不存在控股股东情况的特别说明


适用 不适用

4、 报告期内控股股东变更情况的说明

适用 不适用

5、 公司与控股股东之间的产权及控制关系的方框图

适用 不适用



注：截止本报告披露日，控股股东对本公司持股比例为 47.86%。

(二) 实际控制人情况

1、法人

√适用 □不适用

名称	宁波市人民政府国有资产监督管理委员会
单位负责人或法定代表人	陈承奎
成立日期	2011年1月21日
主要经营业务	代表国家履行出资人职责，依法对市属经营性国有资产进行监督管理。
报告期内控股和参股的其他境内外上市公司的股权情况	<p>1、宁波市国资委直接持有宁波城建投资集团有限公司 49.21%股份，通过全资子公司通商控股间接持有宁波城建投资集团有限公司 46.69%股份，宁波城建投资集团有限公司直接持有宁波富达（600724）71.95%股份；宁波市国资委直接持有宁波开发投资集团有限公司 91.02%股份，宁波开发投资集团有限公司直接持有宁波富达股份有限公司（600724）5%股份。</p> <p>2、通商控股直接持有宁波工业投资集团有限公司 89.89%股份，宁波工业投资集团有限公司直接持有奇精机械股份有限公司（603677）29.92%股份。</p> <p>3、通商控股直接持有宁波成形控股有限公司 100%股份，宁波成形控股有限公司直接持有宁波精达成形装备股份有限公司（603088）32.09%股份。</p> <p>4、通商控股直接持有宁波文旅会展集团有限公司 100%股份，宁波文旅会展集团有限公司直接持有浙江宁旅企业管理有限公司 100%股份，浙江宁旅企业管理有限公司直接持有宁波创源文化发展股份有限公司（300703）29.27%股份。</p> <p>5、宁波开发投资集团有限公司直接持有宁波能源集团股份有限公司（600982）20.62%股份，通过全资子公司宁波开投能源集团有限公司间接持有宁波能源集团股份有限公司（600982）25.28%股份；宁波城建投资集团有限公司直接持有宁波能源集团股份有限公司（600982）5%股份。</p> <p>6、通商控股直接持有宁波文旅会展集团有限公司 100%股份，宁波文旅会展集团有限公司直接持有宁波公运集团股份有限公司（832399）35.01%股份。</p> <p>7、宁波市国资委直接持有浙江省海港投资运营集团有限公司 60.84%的股份，浙江省海港投资运营集团有限公司直接持有宁波舟山港集团有限公司 100%股份，宁波舟山港集团有限公司持有宁波舟山港股份有限公司（601018）61.15%股份；通商控股直接持有宁兴集团（宁波）有限公司 94.48%股份，宁兴集团（宁波）有限公司直接持有宁波舟山港股份有限公司（601018）0.54%股份；宁波城建投资集团有限公司直接持有宁波舟山港股份有限公司（601018）0.16%股份。</p> <p>8、通商控股直接持有宁波交通投资集团有限公司 78.38%股份，宁波交通投资集团有限公司直接持有宁波大通开发有限公司 100%股份，宁波大通开发有限公司直接持有宁波海运集团有限公司 49%股份，宁波海运集团有限公司直接持有宁波海运股份有限公司（600798）15.87%股份；宁波大通开发有限公司直接持有宁波甬通海洋产业发展有限公司 49%股份，宁波甬通海洋产业发展有限公司直接持有宁波海运股份有限公司（600798）15.24%股份。</p> <p>9、宁波市国资委直接持有宁波开发投资集团有限公司 91.02%股份，宁波开发投资集团有限公司直接持有宁波银行股份有限公司（002142）18.74%股份；宁波市国资委直接持有宁兴（集团）有限公司（中国香港）100%股份，宁兴（集团）有限公司（中国香港）直接持有宁兴（宁波）资产管理有限公司 90%股份；通商控股直接持有宁兴集团（宁波）有限公司 94.48%股份，宁兴集团（宁波）有限公司持有宁兴（宁波）资产管理有限公司 10%股份。宁兴（宁波）资产管理有限公司持有宁波银行股份有限公司（002142）1.29%股份；宁波市国资委直接持有宁波市轨道交通集团有限公司 90.32%股份，宁波市轨道交通集团有限公司直接持有宁波银行股份有限公司（002142）1.19%股份。</p>

	<p>10、宁兴(宁波)资产管理有限公司持有宁波永新光学股份有限公司(603297)10.56%股份。</p> <p>11、通商控股直接持有万达信息股份有限公司(300168)3.51%股份；通商控股直接持有宁波通达富企业管理合伙企业(有限合伙)99.96%股份，宁波通达富企业管理合伙企业(有限合伙)持有万达信息股份有限公司(300168)0.79%股份。</p> <p>12、通商控股直接持有宁波通商创业投资合伙企业(有限合伙)99.90%股份，宁波通商创业投资合伙企业(有限合伙)直接持有宁波通商麟沣股份投资合伙企业(有限合伙)49.02%股份，宁波通商麟沣股份投资合伙企业(有限合伙)持有康沣生物科技(上海)股份有限公司(06922.HK)1.01%股份。</p> <p>13、通商控股直接持有宁波文旅会展集团有限公司100%股份，宁波文旅会展集团有限公司直接持有浙江瑞晟智能科技股份有限公司(688215)6.00%股份。</p> <p>14、通商控股直接持有宁波市甬欣基金合伙企业(有限合伙)42.995%股份，宁波市甬欣基金合伙企业(有限合伙)直接持有宁波甬欣凤凰股权投资合伙企业(有限合伙)99.95%股份，宁波甬欣凤凰股权投资合伙企业(有限合伙)直接持有宁波时代铝箔科技股份有限公司(832725)7.48%股份。</p> <p>15、宁波市国资委直接持有宁波人才发展集团有限公司19.20%股份，通过全资子公司通商控股持有宁波人才发展集团有限公司80.80%股份，宁波人才发展集团有限公司直接持有宁波甬才股权投资合伙企业(有限合伙)99.85%股份，宁波甬才股权投资合伙企业(有限合伙)直接持有宁波能之光新材料科技股份有限公司(920056)5.51%股份。</p> <p>16、宁波城建投资集团有限公司直接持有宁波勇诚资产管理有限公司100%股份，宁波勇诚资产管理有限公司直接持有浙江迈新科技股份有限公司(834743)2.93%股份。</p>
其他情况说明	无

2、 自然人

适用 不适用

3、 公司不存在实际控制人情况的特别说明

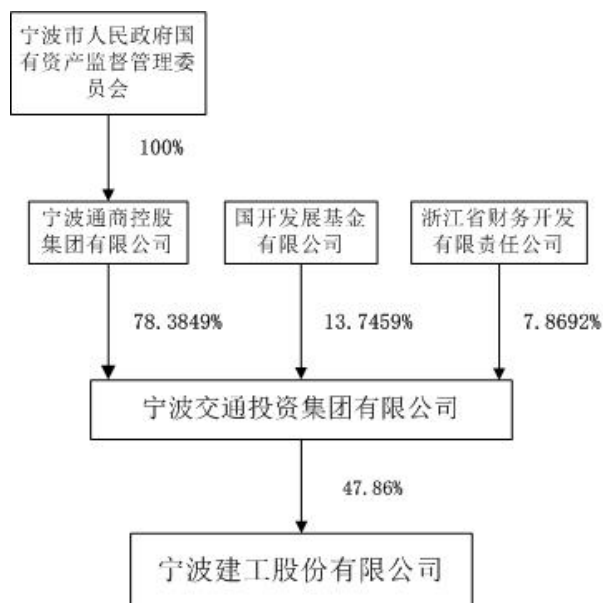
适用 不适用

4、 报告期内公司控制权发生变更的情况说明

适用 不适用

5、 公司与实际控制人之间的产权及控制关系的方框图

适用 不适用



6、实际控制人通过信托或其他资产管理方式控制公司

适用 不适用

(三) 控股股东及实际控制人其他情况介绍

适用 不适用

五、公司控股股东或第一大股东及其一致行动人累计质押股份数量占其所持公司股份数量比例达到 80%以上

适用 不适用

六、其他持股在百分之十以上的法人股东

适用 不适用

七、股份限制减持情况说明

适用 不适用

八、股份回购在报告期的具体实施情况

适用 不适用

九、优先股相关情况

适用 不适用

第七节 债券相关情况

一、公司债券（含企业债券）和非金融企业债务融资工具

适用 不适用

（一）公司债券（含企业债券）

适用 不适用

（二）公司债券募集资金情况

公司债券在报告期内涉及募集资金使用或者整改

本公司所有公司债券在报告期内均不涉及募集资金使用或者整改

（1）募集资金用于特定项目

适用 不适用

（三）专项品种债券应当披露的其他事项

适用 不适用

（四）报告期内公司债券相关重要事项

适用 不适用

(五) 银行间债券市场非金融企业债务融资工具

√适用 □不适用

1、非金融企业债务融资工具基本情况

单位：元 币种：人民币

债券名称	简称	代码	发行日	起息日	到期日	债券余额	利率(%)	还本付息方式	交易场所	投资者适当性安排(如有)	交易机制	是否存在终止上市交易的风险
宁波建工股份有限公司2024年度第一期中期票据	24 宁波建工 MTN001	102483741	2024年8月22日	2024年8月26日	2027年8月26日	500,000,000.00	2.33%	到期还本, 每年付息一次	银行间市场	面向合格投资者	竞价、报价、询价和协议交易	否
宁波建工股份有限公司2025年度第一期中期票据	25 宁波建工 MTN001	102583271	2025年8月6日	2025年8月8日	2028年8月8日	500,000,000.00	2.03%	到期还本, 每年付息一次	银行间市场	面向合格投资者	竞价、报价、询价和协议交易	否
宁波建工股份有限公司2025年度第一期超短期融资券	25 宁波建工 SCP001	012582032	2025年8月21日	2025年8月22日	2026年4月19日	400,000,000.00	1.95%	到期还本付息	银行间市场	面向合格投资者	竞价、报价、询价和协议交易	否
宁波建工股份有限公司2026年度第一期超短期融资券	26 宁波建工 SCP001	012680292	2026年1月27日	2026年1月28日	2026年10月25日	400,000,000.00	1.84%	到期还本付息	银行间市场	面向合格投资者	竞价、报价、询价和协议交易	否
宁波建工股份有限公司2026年度第二期超短期融资券	26 宁波建工 SCP002	012680968	2026年4月14日	2026年4月15日	2027年1月10日	400,000,000.00	1.70%	到期还本付息	银行间市场	面向合格投资者	竞价、报价、询价和协议交易	否

公司对债券终止上市交易风险的应对措施

适用 不适用

逾期未偿还债券

适用 不适用

报告期内债券付息兑付情况

适用 不适用

债券名称	付息兑付情况的说明
宁波建工股份有限公司 2022 年度第一期中期票据	2025 年 3 月 21 日公司按时足额支付了 2024 年 3 月 23 日至 2025 年 3 月 23 日期间的本金利息。
宁波建工股份有限公司 2022 年度第二期中期票据	2025 年 8 月 29 日公司按时足额支付了 2024 年 8 月 31 日至 2025 年 8 月 31 日期间的本金利息。
宁波建工股份有限公司 2024 年度第二期超短期融资券	2025 年 4 月 30 日公司按时足额支付了 2024 年 8 月 7 日至 2025 年 5 月 4 日期间的本金利息。
宁波建工股份有限公司 2024 年度第三期超短期融资券	2025 年 5 月 23 日公司按时足额支付了 2024 年 8 月 28 日至 2025 年 5 月 25 日期间的本金利息。
宁波建工股份有限公司 2024 年度第一期中期票据	2025 年 8 月 25 日公司按时足额支付了 2024 年 8 月 26 日至 2025 年 8 月 26 日期间的利息。
宁波建工股份有限公司 2025 年度第一期超短期融资券	2026 年 4 月 17 日公司按时足额支付了 2025 年 8 月 22 日至 2026 年 4 月 19 日期间的本金利息。

2、 公司或投资者选择权条款、投资者保护条款的触发和执行情况

适用 不适用

3、 为债券发行及存续期业务提供服务的中介机构

中介机构名称	办公地址	签字会计师姓名（如适用）	联系人	联系电话
浙江科信会计师事务所（特殊普通合伙）	浙江省宁波市海曙区气象路 827 号 0649 幢 201-220 室	潘舜乔 尤晨帆	潘舜乔	0574-87269400

东方金诚国际信用评估有限公司	北京市西城区德胜门外大街83号德胜国际中心B座7层	郭哲彪 贾圆圆	贾圆圆	010-62299800
上海段和段(宁波)律师事务所	宁波市镇海区中官西路1277号启迪科技园(宁波)A栋1303室	窦鹤年 黄胜军	黄胜军	0574-86550526

上述中介机构发生变更的情况

适用 不适用

4、报告期末募集资金使用情况

适用 不适用

单位：元 币种：人民币

债券名称	募集资金总金额	已使用金额	未使用金额	募集资金专项账户运作情况(如有)	募集资金违规使用的整改情况(如有)	是否与募集说明书承诺的用途、使用计划及其他约定一致
宁波建工股份有限公司2024年度第一期中期票据	500,000,000.00	500,000,000.00	0	无	无	是
宁波建工股份有限公司2025年度第一期中期票据	500,000,000.00	500,000,000.00	0	无	无	是
宁波建工股份有限公司2025年度第一期超短期融资券	400,000,000.00	400,000,000.00	0	无	无	是

募集资金用于建设项目的进展情况及运营效益

适用 不适用

报告期内变更上述债券募集资金用途的说明

适用 不适用

其他说明:

适用 不适用

5、信用评级结果调整情况

适用 不适用

其他说明:

适用 不适用

6、担保情况、偿债计划及其他偿债保障措施在报告期内的执行和变化情况及影响

适用 不适用

7、非金融企业债务融资工具其他情况的说明

适用 不适用

(六) 公司报告期内合并报表范围亏损超过上年末净资产 10%

适用 不适用

(七) 报告期末除债券外的有息债务逾期情况

适用 不适用

(八) 报告期内违反法律法规、公司章程、信息披露事务管理制度规定的情况以及债券募集说明书约定或承诺的情况对债券投资者权益的影响

适用 不适用

(九) 截至报告期末公司近 2 年的会计数据和财务指标

适用 不适用

单位：元 币种：人民币

主要指标	2025 年	2024 年	本期比上年同期增减 (%)	变动原因
归属于上市公司股东的扣除非经常性损益的净利润	202,319,286.44	277,294,824.95	-27.04	
流动比率	0.96	1.00	-4.03	
速动比率	0.93	0.97	-3.44	
资产负债率 (%)	84.02	83.02	1.2	
EBITDA 全部债务比	12.70	10.52	20.77	
利息保障倍数	2.24	2.59	-13.4	
现金利息保障倍数	0.37	1.62	-77.08	经营活动产生的现金流量净额减少所致
EBITDA 利息保障倍数	2.97	3.31	-10.06	
贷款偿还率 (%)	100	100.00		
利息偿付率 (%)	100	100.00		

二、可转换公司债券情况

适用 不适用

第八节 财务报告

一、审计报告

√适用 □不适用

审计报告

科信审报字[2026]第 238 号

宁波建工股份有限公司全体股东：

一、审计意见

我们审计了宁波建工股份有限公司（以下简称“宁波建工”）的财务报表，包括 2025 年 12 月 31 日的合并及母公司资产负债表，2025 年度的合并及母公司利润表、合并及母公司现金流量表、合并及母公司股东权益变动表以及相关财务报表附注。

我们认为，后附的财务报表在所有重大方面按照企业会计准则的规定编制，公允反映了宁波建工 2025 年 12 月 31 日合并及母公司的财务状况以及 2025 年度合并及母公司的经营成果和现金流量。

二、形成审计意见的基础

我们按照中国注册会计师审计准则的规定执行了审计工作。审计报告的“注册会计师对财务报表审计的责任”部分进一步阐述了我们在这些准则下的责任。按照《中国注册会计师独立性准则第 1 号——财务报表审计和审阅业务对独立性的要求》和中国注册会计师职业道德守则，我们独立于宁波建工，并履行了职业道德方面的其他责任。我们在审计中遵循了对公众利益实体审计的独立性要求。我们相信，我们获取的审计证据是充分、适当的，为发表审计意见提供了基础。

三、关键审计事项

关键审计事项是根据我们的职业判断，认为对本期财务报表审计最为重要的事项。这些事项的应对以对财务报表整体进行审计并形成审计意见为背景，我们不对这些事项单独发表意见。我们在审计中识别出的关键审计事项汇总如下：

（一）建筑施工收入确认

1、事项描述

相关信息披露详见财务报表附注三、（二十七）收入及附注五、（四十七）营业收入和营业成本。

2025 年度，宁波建工营业收入 2,146,707.58 万元，其中建筑施工收入 1,963,171.14 万元，约占宁波建工营业收入的 91.45%。由于建筑施工收入金额较大且宁波建工所提供的建筑施工服务属于在某一时段内履行的履约义务，按照累计实际发生的成本占预计总成本的比例确定履约进度，并按履约进度确认收入，履约进度的确定涉及宁波建工管理层（以下简称“管理层”）的重大会计估计。因此，我们将宁波建工建筑施工收入的确认作为关键审计事项。

2、审计应对

我们实施的审计程序主要包括：

（1）了解与建筑施工收入确认以及预计总成本编制相关的关键内部控制，评价这些控制的设计，确定其是否得到执行并测试相关内部控制的运行有效性；

（2）检查工程承包合同，了解主要合同条款或条件，评价收入确认方法是否恰当；

（3）选取样本，获取主要的建筑施工合同，检查管理层预计合同总收入所依据的关键合同条款，评价管理层所作判断和估计是否合理；

（4）选取样本，获取管理层编制的主要工程项目预算总成本，评价预算总成本所采用的估计是否合理；

（5）选取样本，检查与工程项目实际发生成本相关的支持性文件；

（6）获取建筑施工项目履约进度计算表，重新计算管理层按照履约进度确认收入的计算是否准确；

(7) 选取部分施工合同样本, 结合监理报告、客户结算单等文件对工程形象进度进行现场查看, 与工程管理部门讨论确认工程履约进度, 并与账面记录进行比较, 评价管理层确认的工程履约进度的合理性;

(8) 选取样本, 结合应收账款函证, 对合同总金额、累计开具发票金额及累计收款金额等进行函证;

(9) 检查与建筑施工收入相关的信息是否已在财务报表中作出恰当列报。

(二) 应收账款及合同资产的减值准备

1、事项描述

相关信息披露详见财务报表附注三、(十一)7 金融工具减值, 附注五、(三) 应收账款及附注五、(八) 合同资产。

截至 2025 年 12 月 31 日, 宁波建工应收账款账面余额为 583,439.81 万元、合同资产账面余额为 871,812.91 万元, 应收账款坏账准备为 98,981.16 万元、合同资产减值准备为 46,080.86 万元。管理层根据应收账款和合同资产的信用风险特征, 以单项或组合为基础, 按照相当于整个存续期内的预期信用损失金额计提损失准备。由于应收账款及合同资产金额重大且预期信用损失的评估涉及管理层的重大判断和估计, 因此, 我们将应收账款及合同资产的减值作为关键审计事项。

2、审计应对

我们实施的审计程序主要包括:

(1) 了解与应收账款及合同资产减值准备计提相关的关键内部控制, 评价这些控制的设计, 确定其是否得到执行并测试相关内部控制的运行有效性;

(2) 复核管理层对应收账款及合同资产进行信用风险评估的相关考虑和客观证据, 评价管理层是否恰当识别各项应收账款及合同资产的信用风险特征;

(3) 对于按照单项计提预期信用损失的应收账款和合同资产, 评价管理层对未来收取的现金流量预测, 评价在预测中使用的重大假设是否合理;

(4) 对于按照组合计提预期信用损失的应收账款及合同资产, 评价管理层按信用风险特征划分组合的合理性, 评价管理层确定预期信用损失率的大假设及数据是否合理, 并测试管理层对预期信用损失的计算是否准确;

(5) 检查与应收账款及合同资产减值相关的信息是否已在财务报表中作出恰当列报。

四、其他信息

管理层对其他信息负责。其他信息包括宁波建工 2025 年年度报告中涵盖的信息, 但不包括财务报表和我们的审计报告。

我们对财务报表发表的审计意见不涵盖其他信息, 我们也不对其他信息发表任何形式的鉴证结论。

结合我们对财务报表的审计, 我们的责任是阅读其他信息, 在此过程中, 考虑其他信息是否与财务报表或我们在审计过程中了解到的情况存在重大不一致或者似乎存在重大错报。

基于我们已执行的工作, 如果我们确定其他信息存在重大错报, 我们应当报告该事实。在这方面, 我们无任何事项需要报告。

五、管理层和治理层对财务报表的责任

管理层负责按照企业会计准则的规定编制财务报表, 使其实现公允反映, 并设计、执行和维护必要的内部控制, 以使财务报表不存在由于舞弊或错误导致的重大错报。

在编制财务报表时, 管理层负责评估宁波建工的持续经营能力, 披露与持续经营相关的事项(如适用), 并运用持续经营假设, 除非管理层计划清算宁波建工、停止营运或别无其他现实的选择。

宁波建工治理层(以下简称“治理层”)负责监督宁波建工的财务报告过程。

六、注册会计师对财务报表审计的责任

我们的目标是对财务报表整体是否不存在由于舞弊或错误导致的重大错报获取合理保证, 并出具包含审计意见的审计报告。合理保证是高水平的保证, 但并不能保证按照审计准则执行的审计在某一重大错报存在时总能发现。错报可能由于舞弊或错误所导致, 如果合理预期错报单独或汇总起来可能影响财务报表使用者依据财务报表作出的经济决策, 则通常认为错报是重大的。

在按照审计准则执行审计工作的过程中，我们运用了职业判断，并保持了职业怀疑。同时，我们也执行以下工作：

（一）识别和评估由于舞弊或错误导致的财务报表重大错报风险，设计和实施审计程序以应对这些风险，并获取充分、适当的审计证据，作为发表审计意见的基础。由于舞弊可能涉及串通、伪造、故意遗漏、虚假陈述或凌驾于内部控制之上，未能发现由于舞弊导致的重大错报的风险高于未能发现由于错误导致的重大错报的风险。

（二）了解与审计相关的内部控制，以设计恰当的审计程序。

（三）评价管理层选用会计政策的恰当性和作出会计估计及相关披露的合理性。

（四）对管理层使用持续经营假设的恰当性得出结论。同时，根据获取的审计证据，就可能对宁波建工持续经营能力产生重大疑虑的事项或情况是否存在重大不确定性得出结论。如果我们得出结论认为存在重大不确定性，审计准则要求我们在审计报告中提请报表使用者注意财务报表中的相关披露；如果披露不充分，我们应当发表非无保留意见。我们的结论基于截至审计报告日可获得的信息。然而，未来的事项或情况可能导致宁波建工不能持续经营。

（五）评价财务报表的总体列报、结构和内容，并评价财务报表是否公允反映相关交易和事项。

（六）就宁波建空中实体或业务活动的财务信息获取充分、适当的审计证据，以对财务报表发表意见。我们负责指导、监督和执行集团审计，并对审计意见承担全部责任。

我们与治理层就计划的审计范围、时间安排和重大审计发现等事项进行沟通，包括沟通我们在审计中识别出的值得关注的内部控制缺陷。

我们还就已遵守与独立性相关的职业道德要求向治理层提供声明，并与治理层沟通可能被合理认为影响我们独立性的所有关系和其他事项，以及相关的防范措施（如适用）。

从与治理层沟通过的事项中，我们确定哪些事项对本期财务报表审计最为重要，因而构成关键审计事项。我们在审计报告中描述这些事项，除非法律法规禁止公开披露这些事项，或在极少数情形下，如果合理预期在审计报告中沟通某事项造成的负面后果超过在公众利益方面产生的益处，我们确定不应在审计报告中沟通该事项。

浙江科信会计师事务所
（特殊普通合伙）

中国注册会计师：潘舜乔
（项目合伙人）

中国注册会计师：尤晨帆

中国·浙江

二〇二六年四月十七日

二、财务报表

合并资产负债表

2025年12月31日

编制单位：宁波建工股份有限公司

单位：元 币种：人民币

项目	附注	2025年12月31日	2024年12月31日
流动资产：			
货币资金	七、1	5,685,377,740.53	5,547,965,925.31
结算备付金			
拆出资金			
交易性金融资产			
衍生金融资产			
应收票据	七、2	8,914,931.60	24,531,489.80
应收账款	七、3	4,844,586,441.20	5,104,727,901.52
应收款项融资	七、5	29,437,407.83	59,351,646.35
预付款项	七、6	254,430,544.58	369,620,795.88
应收保费			
应收分保账款			
应收分保合同准备金			
其他应收款	七、7	1,897,935,716.62	1,552,217,340.08
其中：应收利息			19,118,959.84
应收股利			
买入返售金融资产			
存货	七、8	605,573,540.88	774,877,377.52
其中：数据资源			
合同资产	七、4	8,257,320,564.27	8,915,653,627.08
持有待售资产	七、9	45,718,635.27	
一年内到期的非流动资产	七、10	391,553,814.73	386,111,470.18
其他流动资产	七、11	706,652,260.50	1,098,084,272.63
流动资产合计		22,727,501,598.01	23,833,141,846.35
非流动资产：			
发放贷款和垫款			
债权投资	七、12		100,000,000.00
其他债权投资			
长期应收款	七、13	783,984,509.25	638,683,006.81
长期股权投资	七、14	188,637,654.78	182,602,895.72
其他权益工具投资	七、15	393,432,940.00	393,432,940.00
其他非流动金融资产	七、16	193,000,496.51	181,741,909.00
投资性房地产			
固定资产	七、17	1,572,645,141.90	1,521,799,605.25
在建工程	七、18	5,089,659.46	5,189,633.18
生产性生物资产			
油气资产			
使用权资产	七、19	141,671,788.71	193,651,304.93
无形资产	七、20	245,670,308.74	256,430,769.87
其中：数据资源			

开发支出			
其中：数据资源			
商誉	七、21	164,538,013.20	164,538,013.20
长期待摊费用	七、22	122,033,520.63	127,774,233.02
递延所得税资产	七、23	517,824,565.00	437,898,271.54
其他非流动资产	七、24	4,981,784,062.67	3,998,377,648.01
非流动资产合计		9,310,312,660.85	8,202,120,230.53
资产总计		32,037,814,258.86	32,035,262,076.88
流动负债：			
短期借款	七、26	4,223,621,670.35	2,855,037,306.59
向中央银行借款			
拆入资金			
交易性金融负债			
衍生金融负债			
应付票据	七、27	1,366,586,446.14	1,677,168,034.90
应付账款	七、28	9,543,772,102.40	8,582,472,595.00
预收款项	七、29	20,000,000.00	
合同负债	七、30	4,814,361,731.13	5,937,531,241.44
卖出回购金融资产款			
吸收存款及同业存放			
代理买卖证券款			
代理承销证券款			
应付职工薪酬	七、31	113,729,315.16	124,785,667.98
应交税费	七、32	141,536,208.01	99,139,951.61
其他应付款	七、33	2,149,106,894.76	2,325,233,094.01
其中：应付利息			
应付股利		989,545.89	989,545.89
应付手续费及佣金			
应付分保账款			
持有待售负债			
一年内到期的非流动负债	七、34	519,823,798.13	808,186,661.37
其他流动负债	七、35	841,715,006.56	1,477,265,586.75
流动负债合计		23,734,253,172.64	23,886,820,139.65
非流动负债：			
保险合同准备金			
长期借款	七、36	1,986,802,500.00	1,970,677,465.55
应付债券	七、37	1,008,194,794.48	504,074,565.44
其中：优先股			
永续债			
租赁负债	七、38	143,125,363.39	186,922,607.09
长期应付款	七、39	1,400,000.00	1,400,000.00
长期应付职工薪酬			
预计负债			
递延收益	七、40	44,982,474.90	46,407,944.82
递延所得税负债			
其他非流动负债			
非流动负债合计		3,184,505,132.77	2,709,482,582.90
负债合计		26,918,758,305.41	26,596,302,722.55

所有者权益（或股东权益）：			
实收资本（或股本）	七、41	1,086,798,590.00	1,086,798,590.00
其他权益工具	七、42		500,000,000.00
其中：优先股			
永续债			500,000,000.00
资本公积	七、43	957,760,389.87	954,845,346.20
减：库存股			
其他综合收益			
专项储备	七、44		
盈余公积	七、45	177,658,675.96	168,810,202.64
一般风险准备			
未分配利润	七、46	2,372,549,029.22	2,271,895,594.93
归属于母公司所有者权益（或股东权益）合计		4,594,766,685.05	4,982,349,733.77
少数股东权益		524,289,268.40	456,609,620.56
所有者权益（或股东权益）合计		5,119,055,953.45	5,438,959,354.33
负债和所有者权益（或股东权益）总计		32,037,814,258.86	32,035,262,076.88

公司负责人：卢照辉
 伙

主管会计工作负责人：吴植勇

会计机构负责人：王菊

母公司资产负债表

2025年12月31日

编制单位：宁波建工股份有限公司

单位：元 币种：人民币

项目	附注	2025年12月31日	2024年12月31日
流动资产：			
货币资金		41,253,734.24	40,175,390.13
交易性金融资产			
衍生金融资产			
应收票据			
应收账款	十八、1	32,385,339.80	33,542,188.99
应收款项融资		800,000.00	1,500,000.00
预付款项		230,843.67	1,977,284.38
其他应收款	十八、2	1,219,233,583.11	1,010,094,937.75
其中：应收利息			
应收股利			
存货			975.00
其中：数据资源			
合同资产		59,479,855.56	61,115,655.10
持有待售资产			
一年内到期的非流动资产			
其他流动资产		6,540,706.67	2,624,826.19
流动资产合计		1,359,924,063.05	1,151,031,257.54
非流动资产：			

债权投资			
其他债权投资			
长期应收款			
长期股权投资	十八、3	5,166,547,158.41	4,763,651,709.41
其他权益工具投资		88,000,000.00	88,000,000.00
其他非流动金融资产			
投资性房地产			
固定资产		65,391,683.77	67,633,881.80
在建工程			
生产性生物资产			
油气资产			
使用权资产		10,108,439.38	12,804,023.26
无形资产		35,774,338.25	37,147,132.26
其中：数据资源			
开发支出			
其中：数据资源			
商誉			
长期待摊费用			
递延所得税资产		103,817,974.13	114,013,169.32
其他非流动资产			1,060,054.49
非流动资产合计		5,469,639,593.94	5,084,309,970.54
资产总计		6,829,563,656.99	6,235,341,228.08
流动负债：			
短期借款		1,711,304,010.83	405,125,930.47
交易性金融负债			
衍生金融负债			
应付票据			
应付账款		50,479,722.57	50,462,214.32
预收款项			
合同负债		49,619,048.34	49,376,317.51
应付职工薪酬		2,458,108.00	1,920,945.00
应交税费		2,419,414.73	1,978,323.53
其他应付款		1,124,240,691.09	844,380,306.65
其中：应付利息			
应付股利			
持有待售负债			
一年内到期的非流动负债			654,354,726.82
其他流动负债		405,924,590.22	708,241,701.75
流动负债合计		3,346,445,585.78	2,715,840,466.05
非流动负债：			
长期借款			
应付债券		1,008,194,794.48	504,074,565.44
其中：优先股			
永续债			
租赁负债		10,294,180.04	12,851,974.12
长期应付款		1,400,000.00	1,400,000.00
长期应付职工薪酬			
预计负债			

递延收益			
递延所得税负债			
其他非流动负债			
非流动负债合计		1,019,888,974.52	518,326,539.56
负债合计		4,366,334,560.30	3,234,167,005.61
所有者权益（或股东权益）：			
实收资本（或股本）		1,086,798,590.00	1,086,798,590.00
其他权益工具			500,000,000.00
其中：优先股			
永续债			500,000,000.00
资本公积		951,513,761.11	951,513,761.11
减：库存股			
其他综合收益			
专项储备			
盈余公积		177,658,675.96	168,810,202.64
未分配利润		247,258,069.62	294,051,668.72
所有者权益（或股东权益）合计		2,463,229,096.69	3,001,174,222.47
负债和所有者权益（或股东权益）总计		6,829,563,656.99	6,235,341,228.08

公司负责人：卢照辉
 侠

主管会计工作负责人：吴植勇

会计机构负责人：王菊

合并利润表

2025 年 1—12 月

单位：元 币种：人民币

项目	附注	2025 年度	2024 年度
一、营业总收入		21,467,075,756.98	21,059,817,744.38
其中：营业收入	七、47	21,467,075,756.98	21,059,817,744.38
利息收入			
已赚保费			
手续费及佣金收入			
二、营业总成本		20,869,749,271.73	20,523,242,582.42
其中：营业成本	七、47	19,466,469,227.02	19,046,636,556.35
利息支出			
手续费及佣金支出			
退保金			
赔付支出净额			
提取保险责任准备金净额			
保单红利支出			
分保费用			
税金及附加	七、48	76,750,997.13	73,015,064.77
销售费用	七、49	5,204,835.51	4,911,602.80
管理费用	七、50	669,266,889.96	667,495,049.11
研发费用	七、51	455,718,852.01	514,504,646.03
财务费用	七、52	196,338,470.10	216,679,663.36

其中：利息费用		251,643,396.92	244,951,514.03
利息收入		64,906,556.43	47,528,720.04
加：其他收益	七、53	30,309,583.90	48,948,819.13
投资收益（损失以“-”号填列）	七、54	33,171,195.14	34,415,082.77
其中：对联营企业和合营企业的投资收益		9,310,289.63	11,783,865.04
以摊余成本计量的金融资产终止确认收益			-1,346,277.62
汇兑收益（损失以“-”号填列）			
净敞口套期收益（损失以“-”号填列）			
公允价值变动收益（损失以“-”号填列）	七、55	11,258,587.51	
信用减值损失（损失以“-”号填列）	七、56	-250,102,675.35	-141,723,871.70
资产减值损失（损失以“-”号填列）	七、57	-118,277,816.89	-89,602,819.88
资产处置收益（损失以“-”号填列）	七、58	2,471,620.69	1,419,961.92
三、营业利润（亏损以“-”号填列）		306,156,980.25	390,032,334.20
加：营业外收入	七、59	18,637,780.66	8,294,637.86
减：营业外支出	七、60	11,655,207.46	8,459,337.00
四、利润总额（亏损总额以“-”号填列）		313,139,553.45	389,867,635.06
减：所得税费用	七、61	57,179,441.67	67,966,786.59
五、净利润（净亏损以“-”号填列）		255,960,111.78	321,900,848.47
（一）按经营持续性分类			
1.持续经营净利润（净亏损以“-”号填列）		255,960,111.78	321,900,848.47
2.终止经营净利润（净亏损以“-”号填列）			
（二）按所有权归属分类			
1.归属于母公司股东的净利润（净亏损以“-”号填列）		235,931,766.61	308,336,981.90
2.少数股东损益（净亏损以“-”号填列）		20,028,345.17	13,563,866.57
六、其他综合收益的税后净额			
（一）归属母公司所有者的其他综合收益的税后净额			
1.不能重分类进损益的其他综合收益			
（1）重新计量设定受益计划变动额			
（2）权益法下不能转损益的其他综合收益			

(3) 其他权益工具投资公允价值变动			
(4) 企业自身信用风险公允价值变动			
2. 将重分类进损益的其他综合收益			
(1) 权益法下可转损益的其他综合收益			
(2) 其他债权投资公允价值变动			
(3) 金融资产重分类计入其他综合收益的金额			
(4) 其他债权投资信用减值准备			
(5) 现金流量套期储备			
(6) 外币财务报表折算差额			
(7) 其他			
(二) 归属于少数股东的其他综合收益的税后净额			
七、综合收益总额		255,960,111.78	321,900,848.47
(一) 归属于母公司所有者的综合收益总额		235,931,766.61	308,336,981.90
(二) 归属于少数股东的综合收益总额		20,028,345.17	13,563,866.57
八、每股收益：			
(一) 基本每股收益(元/股)		0.2063	0.2674
(二) 稀释每股收益(元/股)		0.2063	0.2674

本期发生同一控制下企业合并的，被合并方在合并前实现的净利润为：0 元，上期被合并方实现的净利润为：0 元。

公司负责人：卢照辉

主管会计工作负责人：吴植勇

会计机构负责人：王菊侠

母公司利润表

2025年1—12月

单位：元 币种：人民币

项目	附注	2025年度	2024年度
一、营业收入	十八、4	61,636,277.60	53,452,908.55
减：营业成本	十八、4	8,371,184.11	1,288,032.46
税金及附加		1,685,280.45	1,750,699.39
销售费用			
管理费用		29,211,227.80	31,342,990.16
研发费用			
财务费用		49,387,103.44	59,585,413.98
其中：利息费用		65,858,950.94	59,781,161.39
利息收入		17,011,126.04	1,641,981.14
加：其他收益		607,404.01	1,126,143.29
投资收益（损失以“-”号填列）		131,672,540.82	344,305,591.05
其中：对联营企业和合营企业的投资收益		-24,551.00	-25,628.77

以摊余成本计量的金融资产终止确认收益			
净敞口套期收益（损失以“-”号填列）			
公允价值变动收益（损失以“-”号填列）			
信用减值损失（损失以“-”号填列）		-2,864,268.91	2,078,102.62
资产减值损失（损失以“-”号填列）		-3,179,027.15	261,610.86
资产处置收益（损失以“-”号填列）			
二、营业利润（亏损以“-”号填列）		99,218,130.57	307,257,220.38
加：营业外收入			38,928.10
减：营业外支出		530,125.06	505,225.87
三、利润总额（亏损总额以“-”号填列）		98,688,005.51	306,790,922.61
减：所得税费用		10,203,272.29	4,769,429.37
四、净利润（净亏损以“-”号填列）		88,484,733.22	302,021,493.24
（一）持续经营净利润（净亏损以“-”号填列）		88,484,733.22	302,021,493.24
（二）终止经营净利润（净亏损以“-”号填列）			
五、其他综合收益的税后净额			
（一）不能重分类进损益的其他综合收益			
1.重新计量设定受益计划变动额			
2.权益法下不能转损益的其他综合收益			
3.其他权益工具投资公允价值变动			
4.企业自身信用风险公允价值变动			
（二）将重分类进损益的其他综合收益			
1.权益法下可转损益的其他综合收益			
2.其他债权投资公允价值变动			
3.金融资产重分类计入其他综合收益的金额			
4.其他债权投资信用减值准备			
5.现金流量套期储备			
6.外币财务报表折算差额			
7.其他			
六、综合收益总额		88,484,733.22	302,021,493.24
七、每股收益：			

(一) 基本每股收益(元/股)			
(二) 稀释每股收益(元/股)			

公司负责人：卢照辉

主管会计工作负责人：吴植勇

会计机构负责人：王菊侠

合并现金流量表

2025年1—12月

单位：元 币种：人民币

项目	附注	2025年度	2024年度
一、经营活动产生的现金流量：			
销售商品、提供劳务收到的现金		20,294,578,085.77	22,646,670,041.21
客户存款和同业存放款项净增加额			
向中央银行借款净增加额			
向其他金融机构拆入资金净增加额			
收到原保险合同保费取得的现金			
收到再保业务现金净额			
保户储金及投资款净增加额			
收取利息、手续费及佣金的现金			
拆入资金净增加额			
回购业务资金净增加额			
代理买卖证券收到的现金净额			
收到的税费返还		2,132,735.74	4,006,296.49
收到其他与经营活动有关的现金		171,350,773.74	480,720,146.97
经营活动现金流入小计		20,468,061,595.25	23,131,396,484.67
购买商品、接受劳务支付的现金		18,285,494,890.32	20,636,141,422.97
客户贷款及垫款净增加额			
存放中央银行和同业款项净增加额			
支付原保险合同赔付款项的现金			
拆出资金净增加额			
支付利息、手续费及佣金的现金			
支付保单红利的现金			
支付给职工及为职工支付的现金		1,072,070,508.98	1,119,472,619.98
支付的各项税费		598,536,924.37	635,575,488.02
支付其他与经营活动有关的现金		739,826,629.98	703,213,833.23
经营活动现金流出小计		20,695,928,953.65	23,094,403,364.20

经营活动产生的现金流量净额		-227,867,358.40	36,993,120.47
二、投资活动产生的现金流量：			
收回投资收到的现金		10,880,000.00	8,160,000.00
取得投资收益收到的现金		38,830,681.42	7,385,306.18
处置固定资产、无形资产和其他长期资产收回的现金净额		14,971,749.19	20,892,850.52
处置子公司及其他营业单位收到的现金净额			16,901,240.00
收到其他与投资活动有关的现金		641,344.05	106,398,428.83
投资活动现金流入小计		65,323,774.66	159,737,825.53
购建固定资产、无形资产和其他长期资产支付的现金		40,122,720.86	117,062,490.37
投资支付的现金		4,700,000.00	383,057,440.00
质押贷款净增加额			
取得子公司及其他营业单位支付的现金净额			
支付其他与投资活动有关的现金			310,831,200.00
投资活动现金流出小计		44,822,720.86	810,951,130.37
投资活动产生的现金流量净额		20,501,053.80	-651,213,304.84
三、筹资活动产生的现金流量：			
吸收投资收到的现金		45,125,000.00	14,515,000.00
其中：子公司吸收少数股东投资收到的现金		45,125,000.00	14,515,000.00
取得借款收到的现金		8,800,196,033.42	6,547,642,366.66
收到其他与筹资活动有关的现金			
筹资活动现金流入小计		8,845,321,033.42	6,562,157,366.66
偿还债务支付的现金		7,490,466,399.79	5,279,109,766.23
分配股利、利润或偿付利息支付的现金		391,462,680.64	373,667,745.64
其中：子公司支付给少数股东的股利、利润		5,490,600.00	7,451,200.00
支付其他与筹资活动有关的现金		541,644,769.61	58,324,919.53
筹资活动现金流出小计		8,423,573,850.04	5,711,102,431.40
筹资活动产生的现金流量净额		421,747,183.38	851,054,935.26
四、汇率变动对现金及现金等价物的影响			
五、现金及现金等价物净增加额			
加：期初现金及现金等价物余额		5,310,926,545.72	5,074,091,794.83
六、期末现金及现金等价物余额			
		5,525,307,424.50	5,310,926,545.72

公司负责人：卢照辉

主管会计工作负责人：吴植勇

会计机构负责人：王菊侠

母公司现金流量表

2025年1—12月

单位：元 币种：人民币

项目	附注	2025年度	2024年度
一、经营活动产生的现金流量：			
销售商品、提供劳务收到的现金		64,750,012.39	52,038,381.73
收到的税费返还		1,500.01	5,750.00
收到其他与经营活动有关的现金		63,722,758.63	2,807,052.53
经营活动现金流入小计		128,474,271.03	54,851,184.26
购买商品、接受劳务支付的现金		3,111,811.34	3,218,744.29
支付给职工及为职工支付的现金		14,305,895.98	14,656,460.00
支付的各项税费		4,610,499.70	5,728,126.96
支付其他与经营活动有关的现金		8,679,118.81	320,775,124.33
经营活动现金流出小计		30,707,325.83	344,378,455.58
经营活动产生的现金流量净额		97,766,945.20	-289,527,271.32
二、投资活动产生的现金流量：			
收回投资收到的现金		10,880,000.00	
取得投资收益收到的现金		131,672,540.82	364,331,219.82
处置固定资产、无形资产和其他长期资产收回的现金净额			
处置子公司及其他营业单位收到的现金净额			16,896,240.00
收到其他与投资活动有关的现金			
投资活动现金流入小计		142,552,540.82	381,227,459.82
购建固定资产、无形资产和其他长期资产支付的现金		725,465.62	1,618,491.17
投资支付的现金		413,800,000.00	250,754,000.00
取得子公司及其他营业单位支付的现金净额			
支付其他与投资活动有关的现金			
投资活动现金流出小计		414,525,465.62	252,372,491.17
投资活动产生的现金流量净额		-271,972,924.80	128,854,968.65
三、筹资活动产生的现金流量：			
吸收投资收到的现金			
取得借款收到的现金		3,180,000,000.00	565,000,000.00
收到其他与筹资活动有关的现金			1,400,000,000.00

筹资活动现金流入小计		3,180,000,000.00	1,965,000,000.00
偿还债务支付的现金		2,315,000,000.00	1,620,000,000.00
分配股利、利润或偿付利息支付的现金		186,612,084.58	181,286,700.78
支付其他与筹资活动有关的现金		503,164,975.44	791,243.86
筹资活动现金流出小计		3,004,777,060.02	1,802,077,944.64
筹资活动产生的现金流量净额		175,222,939.98	162,922,055.36
四、汇率变动对现金及现金等价物的影响			
五、现金及现金等价物净增加额		1,016,960.38	2,249,752.69
加：期初现金及现金等价物余额		38,926,773.86	36,677,021.17
六、期末现金及现金等价物余额		39,943,734.24	38,926,773.86

公司负责人：卢照辉

主管会计工作负责人：吴植勇

会计机构负责人：王菊侠

合并所有者权益变动表
2025年1—12月

单位：元 币种：人民币

项目	2025年度														
	归属于母公司所有者权益												少数股东权益	所有者权益合计	
	实收资本 (或股本)	其他权益工具			资本公积	减： 库存股	其他 综合 收益	专项 储备	盈余公积	一般 风险 准备	未分配 利润	其他			小计
	优先 股	永续债	其他												
一、上年年末余额	1,086,798,590.00		500,000,000.00		954,845,346.20				168,810,202.64		2,271,895,594.93		4,982,349,733.77	456,609,620.56	5,438,959,354.33
加：会计政策变更															
前期差错更正															
其他															
二、本年期初余额	1,086,798,590.00		500,000,000.00		954,845,346.20				168,810,202.64		2,271,895,594.93		4,982,349,733.77	456,609,620.56	5,438,959,354.33
三、本期增减变动金额（减少以“-”号填列）			-500,000,000.00		2,915,043.67				8,848,473.32		100,653,434.29		387,583,048.72	67,679,647.84	319,903,400.88
（一）综合收益总额											235,931,766.61		235,931,766.61	20,028,345.17	255,960,111.78
（二）所有者投入和减少资本			-500,000,000.00		2,915,043.67								497,084,956.33	53,089,956.33	443,995,000.00
1. 所有者投入的普通股														45,125,000.00	45,125,000.00
2. 其他权益工具持有者投入资本			-500,000,000.00										500,000,000.00		500,000,000.00
3. 股份支付计入所有者权益的金额															

宁波建工股份有限公司2025年年度报告

4. 其他					2,915,043.67							2,915,043.67	7,964,956.33	10,880,000.00
(三) 利润分配									8,848,473.32	-		-	-	-
1. 提取盈余公积									8,848,473.32	-				
2. 提取一般风险准备														
3. 对所有者(或股东)的分配										108,679,859.00		-	-	-
4. 其他										17,750,000.00		-	-	-
(四) 所有者权益内部结转														
1. 资本公积转增资本(或股本)														
2. 盈余公积转增资本(或股本)														
3. 盈余公积弥补亏损														
4. 设定受益计划变动额结转留存收益														
5. 其他综合收益结转留存收益														
6. 其他														
(五) 专项储备														
1. 本期提取								424,266,734.36				424,266,734.36		424,266,734.36
2. 本期使用								424,266,734.36				424,266,734.36		424,266,734.36
(六) 其他													51,946.34	51,946.34
四、本期期末余额	1,086,798,590.00				957,760,389.87			177,658,675.96	2,372,549,029.22			4,594,766,685.05	524,289,268.40	5,119,055,953.45

项目	2024 年度													少数股东权益	所有者权益合计
	归属于母公司所有者权益														
	实收资本 (或股本)	其他权益工具			资本公积	减： 库存股	其他 综合 收益	专项储备	盈余公积	一般 风险 准备	未分配利润	其他	小计		
优先股		永续债	其他												
一、上年年末余额	1,086,798,590.00		500,000,000.00		953,097,764.07				138,608,053.32		2,120,190,621.35		4,798,695,028.74	465,930,100.98	5,264,625,129.72
加：会计政策变更															
前期差错更正															
其他															
二、本年期初余额	1,086,798,590.00		500,000,000.00		953,097,764.07				138,608,053.32		2,120,190,621.35		4,798,695,028.74	465,930,100.98	5,264,625,129.72
三、本期增减变动金额（减少以“－”号填列）					1,747,582.13				30,202,149.32		151,704,973.58		183,654,705.03	9,320,480.42	174,334,224.61
（一）综合收益总额											308,336,981.90		308,336,981.90	13,563,866.57	321,900,848.47
（二）所有者投入和减少资本					1,747,582.13								1,747,582.13	15,496,582.13	13,749,000.00
1. 所有者投入的普通股														5,205,000.00	5,205,000.00
2. 其他权益工具持有者投入资本															
3. 股份支付计入所有者权益的金额															
4. 其他					1,747,582.13								1,747,582.13	20,701,582.13	18,954,000.00

(三) 利润分配								30,202,149.32		-156,632,008.32		-126,429,859.00	-7,451,200.00	-133,881,059.00
1. 提取盈余公积								30,202,149.32		-30,202,149.32				
2. 提取一般风险准备														
3. 对所有者（或股东）的分配										-126,429,859.00		-126,429,859.00	-7,451,200.00	-133,881,059.00
4. 其他														
(四) 所有者权益内部结转														
1. 资本公积转增资本（或股本）														
2. 盈余公积转增资本（或股本）														
3. 盈余公积弥补亏损														
4. 设定受益计划变动额结转留存收益														
5. 其他综合收益结转留存收益														
6. 其他														
(五) 专项储备														
1. 本期提取								466,226,230.69				466,226,230.69		466,226,230.69
2. 本期使用								466,226,230.69				466,226,230.69		466,226,230.69
(六) 其他													63,435.14	63,435.14
四、本期期末余额	1,086,798,590.00		500,000,000.00		954,845,346.20			168,810,202.64		2,271,895,594.93		4,982,349,733.77	456,609,620.56	5,438,959,354.33

公司负责人：卢照辉

主管会计工作负责人：吴植勇

会计机构负责人：王菊侠

母公司所有者权益变动表

2025年1—12月

单位：元 币种：人民币

项目	2025年度										
	实收资本 (或股本)	其他权益工具			资本公积	减：库存 股	其他综合 收益	专项储备	盈余公积	未分配利 润	所有者权 益合计
		优先股	永续债	其他							
一、上年年末余额	1,086,798,590.00		500,000,000.00		951,513,761.11				168,810,202.64	294,051,668.72	3,001,174,222.47
加：会计政策变更											
前期差错更正											
其他											
二、本年期初余额	1,086,798,590.00		500,000,000.00		951,513,761.11				168,810,202.64	294,051,668.72	3,001,174,222.47
三、本期增减变动金额（减少以“-”号填列）			-500,000,000.00						8,848,473.32	46,793,599.10	537,945,125.78
（一）综合收益总额										88,484,733.22	88,484,733.22
（二）所有者投入和减少资本			-500,000,000.00								500,000,000.00
1. 所有者投入的普通股											
2. 其他权益工具持有者投入资本			500,000,000.00								500,000,000.00
3. 股份支付计入所有者权益的金额											
4. 其他											
（三）利润分配									8,848,473.32	135,278,332.32	126,429,859.00

宁波建工股份有限公司2025年年度报告

1. 提取盈余公积										8,848,473.32	- 8,848,473.32		
2. 对所有者（或股东）的分配											- 108,679,859.00	- 108,679,859.00	
3. 其他											- 17,750,000.00	- 17,750,000.00	
（四）所有者权益内部结转													
1. 资本公积转增资本（或股本）													
2. 盈余公积转增资本（或股本）													
3. 盈余公积弥补亏损													
4. 设定受益计划变动额结转留存收益													
5. 其他综合收益结转留存收益													
6. 其他													
（五）专项储备													
1. 本期提取													
2. 本期使用													
（六）其他													
四、本期期末余额	1,086,798,590.00					951,513,761.11					177,658,675.96	247,258,069.62	2,463,229,096.69

项目	2024 年度										
	实收资本 (或股本)	其他权益工具			资本公积	减： 库存股	其他 综合 收益	专项 储备	盈余公积	未分配利润	所有者权益合计
		优先 股	永续债	其他							
一、上年年末余额	1,086,798,590.00		500,000,000.00		951,513,761.11				138,608,053.32	148,662,183.80	2,825,582,588.23

加：会计政策变更											
前期差错更正											
其他											
二、本年期初余额	1,086,798,590.00		500,000,000.00		951,513,761.11			138,608,053.32	148,662,183.80	2,825,582,588.23	
三、本期增减变动金额（减少以“-”号填列）								30,202,149.32	145,389,484.92	175,591,634.24	
（一）综合收益总额									302,021,493.24	302,021,493.24	
（二）所有者投入和减少资本											
1. 所有者投入的普通股											
2. 其他权益工具持有者投入资本											
3. 股份支付计入所有者权益的金额											
4. 其他											
（三）利润分配								30,202,149.32	-156,632,008.32	-126,429,859.00	
1. 提取盈余公积								30,202,149.32	-30,202,149.32		
2. 对所有者（或股东）的分配									-126,429,859.00	-126,429,859.00	
3. 其他											
（四）所有者权益内部结转											
1. 资本公积转增资本（或股本）											
2. 盈余公积转增资本（或股本）											
3. 盈余公积弥补亏损											
4. 设定受益计划变动额结转留存收益											
5. 其他综合收益结转留存收益											
6. 其他											
（五）专项储备											
1. 本期提取											

宁波建工股份有限公司2025年年度报告

2. 本期使用											
(六) 其他											
四、本期期末余额	1,086,798,590.00		500,000,000.00		951,513,761.11				168,810,202.64	294,051,668.72	3,001,174,222.47

公司负责人：卢照辉

主管会计工作负责人：吴植勇

会计机构负责人：王菊侠

三、公司基本情况

1、公司概况

√适用 □不适用

宁波建工股份有限公司（以下简称“公司”或“本公司”）系2008年12月19日经宁波市工商行政管理局批准由宁波建工集团有限公司整体变更设立的股份有限公司。公司营业执照的统一社会信用代码：91330200768520599R。2011年8月16日公司在上海证券交易所上市。所属行业为土木工程建筑业。

截至2025年12月31日止，本公司累计发行股本总数为108,679.859万股，注册资本为108,679.859万元，注册地址：宁波市鄞州区兴宁路46号。

本公司主要经营活动为：房屋和土木工程建筑业；建筑安装业；建筑装饰业；其他建筑业；建筑智能化工程施工；园林绿化工程；钢结构件制作安装；物业管理；建筑机械设备租赁；建筑构件、机械设备及配件的制造、加工、管道安装等建筑施工业务，以及相关的建材物资销售业务。

本公司的母公司为宁波交通投资集团有限公司。

本财务报表业经公司董事会于2026年4月17日批准报出。根据本公司章程，本财务报告将提交股东会审议。

四、财务报表的编制基础

1、编制基础

本公司财务报表以持续经营为编制基础，根据实际发生的交易和事项，按照财政部发布的《企业会计准则——基本准则》和各项具体会计准则、企业会计准则应用指南、企业会计准则解释及其他相关规定（以下合称“企业会计准则”），并基于以下所述重要会计政策、会计估计进行编制。

2、持续经营

√适用 □不适用

本财务报表以持续经营为基础编制。本公司不存在导致对报告期末起12个月内的持续经营能力产生重大疑虑的事项或情况。

五、重要会计政策及会计估计

具体会计政策和会计估计提示：

√适用 □不适用

以下披露内容已涵盖了本公司根据实际生产经营特点制定的具体会计政策和会计估计。

1、遵循企业会计准则的声明

本公司所编制的财务报表符合企业会计准则的要求，真实、完整地反映了公司的财务状况、经营成果、股东权益变动和现金流量等有关信息。

2、会计期间

本公司会计年度自公历1月1日起至12月31日止。

3、营业周期

√适用 □不适用

本公司以一年12个月作为正常营业周期，并以其作为资产和负债的流动性划分标准。

4、 记账本位币

本公司的记账本位币为人民币。

5、 重要性标准确定方法和选择依据

√适用 □不适用

项目	重要性标准
重要的债权投资	金额≥8,000 万元
重要的在建工程	金额≥1,000 万元
账龄超过 1 年的重要应付账款	金额≥2,000 万元
账龄超过 1 年的重要其他应付款	金额≥2,000 万元
重要的非全资子公司	非全资子公司收入金额占集团总收入≥5%
重要的合营企业或联营企业	对合营企业或联营企业的长期股权投资账面价值≥8,000 万元
重要承诺及或有事项	金额≥3,000 万元

6、 同一控制下和非同一控制下企业合并的会计处理方法

√适用 □不适用

(1) 同一控制下企业合并

公司在企业合并中取得的资产和负债，按照合并日被合并方资产、负债（包括最终控制方收购被合并方形成的商誉）在最终控制方合并财务报表中的账面价值计量；取得的净资产账面价值与支付的合并对价账面价值（或发行股份面值总额）的差额，调整资本公积中的股本溢价，资本公积中股本溢价不足冲减的，调整留存收益。合并方为进行企业合并发生的各项直接费用，于发生时计入当期损益。

(2) 非同一控制下企业合并

合并成本包含购买日购买方为取得对被购买方的控制权而付出的资产、发生或承担的负债以及发行的权益性证券的公允价值。合并成本大于合并中取得的被购买方于购买日可辨认净资产公允价值份额的差额，确认为商誉；合并成本小于合并中取得的被购买方可辨认净资产公允价值份额的差额，计入当期损益。在合并中取得的被购买方符合确认条件的各项可辨认资产、负债及或有负债在购买日按公允价值计量。

为企业合并发生的直接相关费用于发生时计入当期损益。购买方作为合并对价发行的权益性证券或债务性证券的交易费用，计入权益性证券或债务性证券的初始确认金额。

7、 控制的判断标准和合并财务报表的编制方法

√适用 □不适用

(1) 控制的判断标准

合并财务报表的合并范围以控制为基础予以确定，合并范围包括本公司及全部子公司。控制，是指本公司拥有对被投资方的权力，通过参与被投资方的相关活动而享有可变回报，并且有能力运用对被投资方的权力影响该回报金额。当相关事实和情况的变化导致对控制定义所涉及的相关要素发生变化时，本公司将进行重新评估。

在判断是否将结构化主体纳入合并范围时，本公司综合所有事实和情况，包括评估结构化主体设立目的和设计、识别可变回报的类型、通过参与其相关活动是否承担了部分或全部的回报可变性等的基础上评估是否控制该结构化主体。

(2) 合并财务报表编制的方法

合并财务报表以本公司和子公司的财务报表为基础，根据其他有关资料，由本公司按照统一的会计政策编制。本公司与子公司、子公司相互之间的内部交易和往来余额予以抵销。如子公司采用的会计政策、会计期间与本公司不一致的，在编制合并财务报表时，按本公司的会计政策、会计期间进行必要的调整。

子公司所有者权益、当期净损益和当期综合收益中属于少数股东的份额分别在合并资产负债表中所有者权益项目下、合并利润表中净利润项目下和综合收益总额项目下单独列示。子公司少数股东分担的当期亏损超过了少数股东在该子公司期初所有者权益中所享有份额而形成的余额，冲减少数股东权益。

1) 增加子公司或业务

在报告期内，因同一控制下企业合并增加子公司或业务的，将子公司或业务合并当期期初至报告期末的经营成果和现金流量纳入合并财务报表，同时对合并财务报表的期初数和比较报表的相关项目进行调整，视同合并后的报告主体自最终控制方开始控制时点起一直存在。

在报告期内，因非同一控制下企业合并增加子公司或业务的，以购买日确定的各项可辨认资产、负债及或有负债的公允价值为基础自购买日起纳入合并财务报表。

2) 处置子公司

因处置部分股权投资或其他原因丧失了对被投资方控制权时，对于处置后的剩余股权投资，按照其在丧失控制权日的公允价值进行重新计量。处置股权取得的对价与剩余股权公允价值之和，减去按原持股比例计算应享有原有子公司自购买日或合并日开始持续计算的净资产的份额与商誉之和的差额，计入丧失控制权当期的投资收益。

与原有子公司股权投资相关的以后可重分类进损益的其他综合收益、权益法核算下的其他所有者权益变动，在丧失控制权时转为当期投资收益。

3) 购买子公司少数股权

因购买少数股权新取得的长期股权投资与按照新增持股比例计算应享有子公司自购买日或合并日开始持续计算的净资产份额之间的差额，调整合并资产负债表中的资本公积中的股本溢价，资本公积中的股本溢价不足冲减的，调整留存收益。

4) 不丧失控制权的情况下部分处置对子公司的股权投资

处置价款与处置长期股权投资相对应享有子公司自购买日或合并日开始持续计算的净资产份额之间的差额，调整合并资产负债表中的资本公积中的股本溢价，资本公积中的股本溢价不足冲减的，调整留存收益。

8、合营安排分类及共同经营会计处理方法

√适用 □不适用

合营安排，是指一项由两个或两个以上的参与方共同控制的安排。本公司根据在合营安排中享有的权利和承担的义务，将合营安排分为共同经营和合营企业。

(1) 共同经营

共同经营是指本公司享有该安排相关资产且承担该安排相关负债的合营安排。

本公司确认与共同经营中利益份额相关的下列项目，并按照相关企业会计准则的规定进行会计处理：

- ①确认单独所持有的资产，以及按其份额确认共同持有的资产；
- ②确认单独所承担的负债，以及按其份额确认共同承担的负债；
- ③确认出售其享有的共同经营产出份额所产生的收入；
- ④按其份额确认共同经营因出售产出所产生的收入；
- ⑤确认单独所发生的费用，以及按其份额确认共同经营发生的费用。

(2) 合营企业

本公司为合营企业合营方，按照《企业会计准则第2号——长期股权投资》的规定对合营企业的投资进行会计处理；本公司为非合营方，根据对该合营企业的影响程度进行会计处理。

9、现金及现金等价物的确定标准

现金等价物是指企业持有的期限短（一般指从购买日起三个月内到期）、流动性强、易于转换为已知金额现金、价值变动风险很小的投资。

10、 外币业务和外币报表折算

√适用 □不适用

(1) 外币业务折算

本公司对发生的外币交易，采用与交易发生日即期汇率折合本位币入账。资产负债表日外币货币性项目按资产负债表日即期汇率折算，因该日的即期汇率与初始确认时或者前一资产负债表日即期汇率不同而产生的汇兑差额，除符合资本化条件的外币专门借款的汇兑差额在资本化期间予以资本化计入相关资产的成本外，均计入当期损益。以历史成本计量的外币非货币性项目，仍采用交易发生日的即期汇率折算，不改变其记账本位币金额。以公允价值计量的外币非货币性项目，采用公允价值确定日的即期汇率折算，折算后的记账本位币金额与原记账本位币金额的差额，作为公允价值变动(含汇率变动)处理，计入当期损益或确认为其他综合收益。

(2) 外币财务报表折算

本公司的子公司、合营企业、联营企业等，若采用与本公司不同的记账本位币，需对其外币财务报表折算后，再进行会计核算及合并财务报表的编报。资产负债表中的资产和负债项目，采用资产负债表日的即期汇率折算，所有者权益项目除“未分配利润”项目外，其他项目采用发生时的即期汇率折算。利润表中的收入和费用项目，采用交易发生日的即期汇率折算。折算产生的外币财务报表折算差额，在资产负债表中所有者权益项目其他综合收益下列示。外币现金流量应当采用现金流量发生日的即期汇率。汇率变动对现金的影响额，在现金流量表中单独列示。处置境外经营时，与该境外经营有关的外币报表折算差额，全部或按处置该境外经营的比例转入处置当期损益。

11、 金融工具

√适用 □不适用

本公司成为金融工具合同的一方时，确认一项金融资产、金融负债或权益工具。

(1) 金融资产的分类、确认依据和计量

本公司根据管理金融资产的业务模式和金融资产的合同现金流量特征，将金融资产于初始确认时分类为：以摊余成本计量的金融资产、以公允价值计量且其变动计入其他综合收益的金融资产和以公允价值计量且其变动计入当期损益的金融资产。

1) 以摊余成本计量的金融资产

本公司将同时符合下列条件且未被指定为以公允价值计量且其变动计入当期损益的金融资产，分类为以摊余成本计量的金融资产：

- ① 业务模式是以收取合同现金流量为目标；
- ② 合同现金流量仅为对本金和以未偿付本金金额为基础的利息的支付。

以摊余成本计量的金融资产包括应收票据、应收账款、其他应收款、长期应收款、债权投资等，按公允价值进行初始计量，相关交易费用计入初始确认金额；不包含重大融资成分的应收票据、应收账款及长期应收款，以合同交易价格进行初始计量。

收回或处置时，将取得的价款与该金融资产账面价值之间的差额计入当期损益。

2) 以公允价值计量且其变动计入其他综合收益的金融资产

本公司将同时符合下列条件且未被指定为以公允价值计量且其变动计入当期损益的金融资产，分类为以公允价值计量且其变动计入其他综合收益的金融资产（债务工具）：

- ① 业务模式既以收取合同现金流量又以出售该金融资产为目标；
- ② 合同现金流量仅为对本金和以未偿付本金金额为基础的利息的支付。

对于非交易性权益工具投资，本公司可以在初始确认时将其不可撤销地指定为以公允价值计量且其变动计入其他综合收益的金融资产（权益工具）。该指定在单项投资的基础上作出，且相关投资从发行者的角度符合权益工具的定义。

以公允价值计量且其变动计入其他综合收益的金融资产（债务工具）包括应收款项融资、其他债权投资等，按公允价值进行初始计量，相关交易费用计入初始确认金额。该金融资产按公允价值进行后续计量，公允价值变动除采用实际利率法计算的利息、减值损失或利得和汇兑损益之

外，均计入其他综合收益。终止确认时，之前计入其他综合收益的累计利得或损失从其他综合收益中转出，计入当期损益。

以公允价值计量且其变动计入其他综合收益的金融资产（权益工具）包括其他权益工具投资等，按公允价值进行初始计量，相关交易费用计入初始确认金额。该金融资产按公允价值进行后续计量，公允价值变动计入其他综合收益。取得的股利计入当期损益。终止确认时，之前计入其他综合收益的累计利得或损失从其他综合收益中转出，计入留存收益。

3) 以公允价值计量且其变动计入当期损益的金融资产

本公司将上述以摊余成本计量的金融资产和以公允价值计量且其变动计入其他综合收益的金融资产之外的金融资产，分类为以公允价值计量且其变动计入当期损益的金融资产。在初始确认时，如果能够消除或显著减少会计错配，本公司可以将本应分类为以摊余成本计量或以公允价值计量且其变动计入其他综合收益的金融资产不可撤销地指定为以公允价值计量且其变动计入当期损益的金融资产。

以公允价值计量且其变动计入当期损益的金融资产包括交易性金融资产、衍生金融资产、其他非流动金融资产等，按公允价值进行初始计量，相关交易费用计入当期损益。该金融资产按公允价值进行后续计量，公允价值变动计入当期损益。

(2) 金融负债的分类、确认和计量

金融负债于初始确认时分类为：以公允价值计量且其变动计入当期损益的金融负债和以摊余成本计量的金融负债。

1) 以公允价值计量且其变动计入当期损益的金融负债

以公允价值计量且其变动计入当期损益的金融负债包括交易性金融负债、衍生金融负债等，按公允价值进行初始计量，相关交易费用计入当期损益。该金融负债按公允价值进行后续计量，公允价值变动计入当期损益。终止确认时，其账面价值与支付的对价之间的差额计入当期损益。

2) 以摊余成本计量的金融负债

以摊余成本计量的金融负债包括短期借款、应付票据、应付账款、其他应付款、长期借款、应付债券、长期应付款，按公允价值进行初始计量，相关交易费用计入初始确认金额。

持有期间采用实际利率法计算的利息计入当期损益。

终止确认时，将支付的对价与该金融负债账面价值之间的差额计入当期损益。

(3) 衍生金融工具及嵌入衍生工具

本公司衍生金融工具初始以衍生交易合同签订当日的公允价值进行计量，并以其公允价值进行后续计量。公允价值为正数的衍生金融工具确认为一项资产，公允价值为负数的确认为一项负债。因公允价值变动而产生的任何不符合套期会计规定的利得或损失，直接计入当期损益。

对包含嵌入衍生工具的混合工具，如主合同为金融资产的，混合工具作为一个整体适用金融资产分类的相关规定。如主合同并非金融资产，且该混合工具不是以公允价值计量且其变动计入当期损益进行会计处理，嵌入衍生工具与该主合同在经济特征及风险方面不存在紧密关系，且与嵌入衍生工具条件相同，单独存在的工具符合衍生工具定义的，嵌入衍生工具从混合工具中分拆，作为单独的衍生金融工具处理。如果无法在取得时或后续的资产负债表日对嵌入衍生工具进行单独计量，则将混合工具整体指定为以公允价值计量且其变动计入当期损益的金融资产或金融负债。

(4) 金融资产终止确认和金融资产转移

满足下列条件之一时，本公司终止确认金融资产：

① 收取金融资产现金流量的合同权利终止；

② 金融资产已转移，且已将金融资产所有权上几乎所有的风险和报酬转移给转入方；

③ 金融资产已转移，虽然本公司既没有转移也没有保留金融资产所有权上几乎所有的风险和报酬，但是未保留对金融资产的控制。

本公司与交易对手方修改或者重新议定合同而且构成实质性修改的，则终止确认原金融资产，同时按照修改后的条款确认一项新金融资产。

发生金融资产转移时，如保留了金融资产所有权上几乎所有的风险和报酬的，则不终止确认该金融资产。

在判断金融资产转移是否满足上述金融资产终止确认条件时，采用实质重于形式的原则。

公司将金融资产转移区分为金融资产整体转移和部分转移。金融资产整体转移满足终止确认条件的，将下列两项金额的差额计入当期损益：

1) 所转移金融资产的账面价值;

2) 因转移而收到的对价, 与原直接计入所有者权益的公允价值变动累计额 (涉及转移的金融资产为以公允价值计量且其变动计入其他综合收益的金融资产 (债务工具) 的情形) 之和。

金融资产部分转移满足终止确认条件的, 将所转移金融资产整体的账面价值, 在终止确认部分和未终止确认部分之间, 按照各自的相对公允价值进行分摊, 并将下列两项金额的差额计入当期损益:

1) 终止确认部分的账面价值;

2) 终止确认部分的对价, 与原直接计入所有者权益的公允价值变动累计额中对应终止确认部分的金额 (涉及转移的金融资产为以公允价值计量且其变动计入其他综合收益的金融资产 (债务工具) 的情形) 之和。

金融资产转移不满足终止确认条件的, 继续确认该金融资产, 所收到的对价确认为一项金融负债。

(5) 金融负债的终止确认

金融负债的现时义务全部或部分已经解除的, 则终止确认该金融负债或其一部分; 本公司若与债权人签定协议, 以承担新金融负债方式替换现存金融负债, 且新金融负债与现存金融负债的合同条款实质上不同的, 则终止确认现存金融负债, 并同时确认新金融负债。

对现存金融负债全部或部分合同条款作出实质性修改的, 则终止确认现存金融负债或其一部分, 同时将修改条款后的金融负债确认为一项新金融负债。

金融负债全部或部分终止确认时, 终止确认的金融负债账面价值与支付对价 (包括转出的非现金资产或承担的新金融负债) 之间的差额, 计入当期损益。

本公司若回购部分金融负债的, 在回购日按照继续确认部分与终止确认部分的相对公允价值, 将该金融负债整体的账面价值进行分配。分配给终止确认部分的账面价值与支付的对价 (包括转出的非现金资产或承担的新金融负债) 之间的差额, 计入当期损益。

(6) 金融工具的公允价值

存在活跃市场的金融工具, 以活跃市场中的报价确定其公允价值。不存在活跃市场的金融工具, 采用估值技术确定其公允价值。在估值时, 本公司采用在当前情况下适用并且有足够可利用数据和其他信息支持的估值技术, 选择与市场参与者在相关资产或负债的交易中所考虑的资产或负债特征相一致的输入值, 并优先使用相关可观察输入值。只有在相关可观察输入值无法取得或取得不切实可行的情况下, 才使用不可观察输入值。

(7) 金融工具的减值

本公司对以摊余成本计量的金融资产、以公允价值计量且其变动计入其他综合收益的应收款项和债务工具、《企业会计准则第 14 号—收入》定义的合同资产、租赁应收款和财务担保合同等以预期信用损失为基础进行减值会计处理。

1) 预期信用损失计量

预期信用损失, 是指以发生违约的风险为权重的金融工具信用损失的加权平均值。信用损失, 是指本公司按照原实际利率折现的、根据合同应收的所有合同现金流量与预期收取的所有现金流量之间的差额, 即全部现金短缺的现值。

本公司考虑在资产负债表日无须付出不必要的额外成本和努力即可获得的有关过去事项、当前状况以及对未来经济状况的预测等合理且有依据的信息, 以发生违约的风险为权重, 计算合同应收的现金流量与预期能收到的现金流量之间差额的现值的概率加权金额, 确认预期信用损失。

对于因销售商品、提供劳务等日常经营活动形成的应收票据、应收账款、应收款项融资、合同资产和长期应收款, 无论是否存在重大融资成分, 本公司均按照整个存续期的预期信用损失计量损失准备。对于应收租赁款, 本公司亦选择按照整个存续期的预期信用损失计量损失准备。

除上述应收票据、应收账款、应收款项融资、合同资产、长期应收款和应收租赁款外, 在资产负债表日, 本公司对于处于不同阶段的金融工具的预期信用损失分别进行计量。金融工具自初始确认后信用风险未显著增加的, 处于第一阶段, 本公司按照未来 12 个月内的预期信用损失计量损失准备; 金融工具自初始确认后信用风险已显著增加但尚未发生信用减值的, 处于第二阶段, 本公司按照该工具整个存续期的预期信用损失计量损失准备; 金融工具自初始确认后已经发生信用减值的, 处于第三阶段, 本公司按照该工具整个存续期的预期信用损失计量损失准备。

对于在资产负债表日具有较低信用风险的金融工具，本公司假设其信用风险自初始确认后并未显著增加，按照未来12个月内的预期信用损失计量损失准备。

在计量预期信用损失时，本公司需考虑的最长期限为企业面临信用风险的最长合同期限（包括考虑续约选择权）。

整个存续期预期信用损失，是指因金融工具整个预计存续期内所有可能发生的违约事件而导致的预期信用损失。未来12个月内预期信用损失，是指因资产负债表日后12个月内（若金融工具的预计存续期少于12个月，则为预计存续期）可能发生的金融工具违约事件而导致的预期信用损失，是整个存续期预期信用损失的一部分。

如果有客观证据表明某项金融资产已经发生信用减值，则本公司在单项基础上对该金融资产计提减值准备。

按照单项计算预期信用损失的各项金融资产，其信用风险特征与该类中的其他金融资产显著不同。当单项金融资产无法以合理成本评估预期信用损失信息时，本公司依据信用风险特征将其余金融工具划分为若干组合，在组合基础上确定预期信用损失。本公司对应收票据、应收款项融资、应收账款、其他应收款、合同资产和长期应收款等计提预期信用损失的组合类别及确定依据如下：

①应收票据

本公司对于应收票据按照相当于整个存续期内的预期信用损失金额计量损失准备。基于应收票据的信用风险特征，将其划分为不同组合：

项 目	确定组合的依据
应收票据组合 1	银行承兑汇票
应收票据组合 2	商业承兑汇票

对于划分为组合的应收票据，本公司参考历史信用损失经验，结合当前状况以及对未来经济状况的预测，通过违约风险敞口和整个存续期预期信用损失率，计算预期信用损失。

②应收款项融资

本公司对于应收款项融资按照相当于整个存续期内的预期信用损失金额计量损失准备。基于应收票据的信用风险特征，将其划分为银行承兑汇票组合。

③应收账款

对于应收账款，无论是否存在重大融资成分，本公司始终按照相当于整个存续期内预期信用损失的金额计量其损失准备。

当单项金融资产无法以合理成本评估预期信用损失的信息时，本公司依据信用风险特征对应收账款划分组合，在组合基础上计算预期信用损失，组合划分如下：

项 目	确定组合的依据
应收账款组合 1	合并范围关联方往来
应收账款组合 2	账龄组合

对于划分为组合的应收账款，本公司参考历史信用损失经验，结合当前状况以及对未来经济状况的预测，编制应收账款账龄/逾期天数与整个存续期预期信用损失率对照表，计算预期信用损失。应收账款的账龄自确认之日起计算。

④其他应收款

当单项金融资产无法以合理成本评估预期信用损失的信息时，本公司依据信用风险特征对其他应收款划分组合，在组合基础上计算预期信用损失，组合划分如下：

项 目	确定组合的依据
其他应收款组合 1	合并范围关联方往来
其他应收款组合 2	其他组合

对划分为组合的其他应收款，本公司通过违约风险敞口和未来12个月内或整个存续期预期信用损失率，计算预期信用损失。对于按账龄划分组合的其他应收款，账龄自确认之日起计算。

⑤合同资产

对于合同资产，无论是否存在重大融资成分，本公司始终按照相当于整个存续期内预期信用损失的金额计量其损失准备。

当单项金融资产无法以合理成本评估预期信用损失的信息时，本公司依据信用风险特征对合同资产划分组合，在组合基础上计算预期信用损失，组合划分如下：

项 目	确定组合的依据
合同资产组合 1	质保金
合同资产组合 2	已完工尚未结算款
合同资产组合 3	建造期 PPP 项目未结算款

对于划分为组合的合同资产，本公司参考历史信用损失经验，结合当前状况以及对未来经济状况的预测，通过违约风险敞口与整个存续期预期信用损失率，计算预期信用损失。合同资产的账龄自确认之日起计算。

⑥长期应收款

对于长期应收款，无论是否存在重大融资成分，本公司始终按照相当于整个存续期内预期信用损失的金额计量其损失准备。

当单项金融资产无法以合理成本评估预期信用损失的信息时，本公司依据信用风险特征将长期应收款划分为回购期 PPP 及 BT 项目应收款组合。

2) 信用风险显著增加的评估

本公司通过比较金融工具在资产负债表日发生违约的风险与在初始确认日发生违约的风险，以确定金融工具预计存续期内发生违约风险的相对变化，以评估金融工具的信用风险自初始确认后是否已显著增加。通常逾期超过 30 日，本公司即认为该金融工具的信用风险已显著增加，除非有确凿证据证明该金融工具的信用风险自初始确认后并未显著增加。

在确定信用风险自初始确认后是否显著增加时，本公司考虑无须付出不必要的额外成本或努力即可获得的合理且有依据的信息，包括前瞻性信息。本公司考虑的信息包括：

- ① 债务人未能按合同到期日支付本金和利息的情况；
- ② 已发生的或预期的金融工具的外部或内部信用评级（如有）的严重恶化；
- ③ 已发生的或预期的债务人经营成果的严重恶化；

④ 现存的或预期的技术、市场、经济或法律环境变化，并将对债务人对本公司的还款能力产生重大不利影响。

根据金融工具的性质，本公司以单项金融工具或金融工具组合为基础评估信用风险是否显著增加。以金融工具组合为基础进行评估时，本公司可基于共同信用风险特征对金融工具进行分类，例如逾期信息和信用风险评级。

3) 已发生信用减值的金融资产

当对金融资产预期未来现金流量具有不利影响的一项或多项事件发生时，该金融资产成为已发生信用减值的金融资产。金融资产已发生信用减值的证据包括下列可观察信息：

- ① 发行方或债务人发生重大财务困难；
- ② 债务人违反合同，如偿付利息或本金违约或逾期等；
- ③ 债权人出于与债务人财务困难有关的经济或合同考虑，给予债务人在任何其他情况下都不会做出的让步；
- ④ 债务人很可能破产或进行其他财务重组；
- ⑤ 发行方或债务人财务困难导致该金融资产的活跃市场消失；
- ⑥ 以大幅折扣购买或源生一项金融资产，该折扣反映了发生信用损失的事实。

金融资产发生信用减值，有可能是多个事件的共同作用所致，未必是可单独识别的事件所致。

4) 预期信用损失的列报

为反映金融工具的信用风险自初始确认后的变化，本公司在每个资产负债表日重新计量预期信用损失，由此形成的损失准备的增加或转回金额，应当作为减值损失或利得计入当期损益。对于以摊余成本计量的金融资产，损失准备抵减该金融资产在资产负债表中列示的账面价值；对于以公允价值计量且其变动计入其他综合收益的债权投资，本公司在其他综合收益中确认其损失准备，不抵减该金融资产的账面价值。

5) 核销

如果本公司不再合理预期金融资产合同现金流量能够全部或部分收回，则直接减记该金融资产的账面余额。这种减记构成相关金融资产的终止确认。这种情况通常发生在本公司确定债务人

没有资产或收入来源可产生足够的现金流量以偿还将被减记的金额。但是，按照本公司收回到期款项的程序，被减记的金融资产仍可能受到执行活动的影响。

已减记的金融资产以后又收回的，作为减值损失的转回计入收回当期的损益。

12、 应收票据

适用 不适用

按照信用风险特征组合计提坏账准备的组合类别及确定依据

适用 不适用

详见五、重要会计政策及会计估计 11.金融工具

基于账龄确认信用风险特征组合的账龄计算方法

适用 不适用

按照单项计提坏账准备的单项计提判断标准

适用 不适用

详见五、重要会计政策及会计估计 11.金融工具

13、 应收账款

适用 不适用

按照信用风险特征组合计提坏账准备的组合类别及确定依据

适用 不适用

详见五、重要会计政策及会计估计 11.金融工具

基于账龄确认信用风险特征组合的账龄计算方法

适用 不适用

详见五、重要会计政策及会计估计 11.金融工具

按照单项计提坏账准备的认定单项计提判断标准

适用 不适用

详见五、重要会计政策及会计估计 11.金融工具

14、 应收款项融资

适用 不适用

详见五、重要会计政策及会计估计 11.金融工具

按照信用风险特征组合计提坏账准备的组合类别及确定依据

适用 不适用

基于账龄确认信用风险特征组合的账龄计算方法

适用 不适用

按照单项计提坏账准备的单项计提判断标准

适用 不适用

15、 其他应收款

适用 不适用

按照信用风险特征组合计提坏账准备的组合类别及确定依据

适用 不适用

详见五、重要会计政策及会计估计 11.金融工具

基于账龄确认信用风险特征组合的账龄计算方法

√适用 □不适用

详见五、重要会计政策及会计估计 11.金融工具

按照单项计提坏账准备的单项计提判断标准

√适用 □不适用

详见五、重要会计政策及会计估计 11.金融工具

16、 存货

√适用 □不适用

存货类别、发出计价方法、盘存制度、低值易耗品和包装物的摊销方法

√适用 □不适用

(1) 存货的分类和成本

存货分类为：原材料、库存商品、在产品、周转材料、开发成本等。

存货按成本进行初始计量，存货成本包括采购成本、加工成本和其他使存货达到目前场所和状态所发生的支出。

(2) 发出存货的计价方法

存货发出时，采取加权平均法确定其发出的实际成本。

(3) 存货的盘存制度

采用永续盘存制。

(4) 低值易耗品和包装物的摊销方法

低值易耗品采用一次摊销法摊销；

包装物采用一次摊销法摊销；

存货跌价准备的确认标准和计提方法

√适用 □不适用

资产负债表日，存货按照成本与可变现净值孰低计量。当存货可变现净值低于成本时，应当计提存货跌价准备。

可变现净值，是指在日常活动中，存货的估计售价减去至完工时估计将要发生的成本、估计的销售费用以及相关税费后的金额。在确定存货的可变现净值时，以取得的确凿证据为基础，同时考虑持有存货的目的以及资产负债表日后事项的影响。

产成品、库存商品和用于出售的材料等直接用于出售的商品存货，在正常生产经营过程中，以该存货的估计售价减去估计的销售费用和相关税费后的金额，确定其可变现净值；需要经过加工的材料存货，在正常生产经营过程中，以所生产的产成品的估计售价减去至完工时估计将要发生的成本、估计的销售费用和相关税费后的金额，确定其可变现净值；为执行销售合同或者劳务合同而持有的存货，其可变现净值以合同价格为基础计算，若持有存货的数量多于销售合同订购数量的，超出部分的存货的可变现净值以一般销售价格为基础计算。

计提存货跌价准备后，如果以前减记存货价值的影响因素已经消失，导致存货的可变现净值高于其账面价值的，在原已计提的存货跌价准备金额内予以转回，转回的金额计入当期损益。

按照组合计提存货跌价准备的组合类别及确定依据、不同类别存货可变现净值的确定依据

□适用 √不适用

基于库龄确认存货可变现净值的各库龄组合可变现净值的计算方法和确定依据

□适用 √不适用

17、 合同资产

√适用 □不适用

合同资产的确认方法及标准

√适用 □不适用

本公司将已向客户转让商品或服务而有权收取对价的权利(且该权利取决于时间流逝之外的其他因素)作为合同资产列示。合同资产的减值准备计提参照金融工具预期信用损失法。对于不包含重大融资成分的合同资产,本公司采用简化方法计量损失准备。对于包含重大融资成分的合同资产,本公司按照一般方法计量损失准备。

合同资产发生减值损失,按应减记金额,借记“资产减值损失”,贷记合同资产减值准备;转回已计提的资产减值准备时,做相反分录。

按照信用风险特征组合计提坏账准备的组合类别及确定依据

√适用 □不适用

详见五、重要会计政策及会计估计 11.金融工具

基于账龄确认信用风险特征组合的账龄计算方法

√适用 □不适用

详见五、重要会计政策及会计估计 11.金融工具

按照单项计提坏账准备的认定单项计提判断标准

√适用 □不适用

详见五、重要会计政策及会计估计 11.金融工具

18、持有待售的非流动资产或处置组

√适用 □不适用

主要通过出售(包括具有商业实质的非货币性资产交换)而非持续使用一项非流动资产或处置组收回其账面价值的,划分为持有待售类别。

划分为持有待售的非流动资产或处置组的确认标准和会计处理方法

√适用 □不适用

本公司将同时满足下列条件的非流动资产或处置组划分为持有待售类别:

- 1) 根据类似交易中出售此类资产或处置组的惯例,在当前状况下即可立即出售;
- 2) 出售极可能发生,即本公司已经就一项出售计划作出决议且获得确定的购买承诺,预计出售将在一年内完成。有关规定要求本公司相关权力机构或者监管部门批准后方可出售的,已经获得批准。

划分为持有待售的非流动资产(不包括金融资产、递延所得税资产、职工薪酬形成的资产)或处置组,其账面价值高于公允价值减去出售费用后的净额的,账面价值减记至公允价值减去出售费用后的净额,减记的金额确认为资产减值损失,计入当期损益,同时计提持有待售资产减值准备。

终止经营的认定标准和列报方法

√适用 □不适用

终止经营是指满足下列条件之一、能够单独区分的组成部分,且该组成部分已经处置或划分为持有待售类别:

- 1) 该组成部分代表一项独立的主要业务或一个独立的主营经营地区;
- 2) 该组成部分是拟对一项独立的主要业务或一个单独的主要经营地区进行处置的一项相关计划的一部分;
- 3) 该组成部分是专为转售而取得的子公司。

持续经营损益和终止经营损益在利润表中分别列示。终止经营的减值损失和转回金额等经营损益及处置损益作为终止经营损益列报。对于当期列报的终止经营,本公司在当期财务报表中,将原来作为持续经营损益列报的信息重新作为可比会计期间的终止经营损益列报。

19、长期股权投资

√适用 □不适用

(1) 初始投资成本的确定

1) 企业合并形成的长期股权投资

对于同一控制下的企业合并形成的对子公司的长期股权投资，在合并日按照取得被合并方所有者权益在最终控制方合并财务报表中的账面价值的份额作为长期股权投资的初始投资成本。长期股权投资初始投资成本与支付对价账面价值之间的差额，调整资本公积中的股本溢价；资本公积中的股本溢价不足冲减时，调整留存收益。

因追加投资等原因能够对同一控制下的被投资单位实施控制的，按上述原则确认的长期股权投资的初始投资成本与达到合并前的长期股权投资账面价值加上合并日进一步取得股份新支付对价的账面价值之和的差额，调整股本溢价，股本溢价不足冲减的，冲减留存收益。

对于非同一控制下的企业合并形成的对子公司的长期股权投资，按照购买日确定的合并成本作为长期股权投资的初始投资成本。因追加投资等原因能够对非同一控制下的被投资单位实施控制的，按照原持有的股权投资账面价值加上新增投资成本之和作为初始投资成本。

2) 通过企业合并以外的其他方式取得的长期股权投资

以支付现金方式取得的长期股权投资，按照实际支付的购买价款作为初始投资成本。

以发行权益性证券取得的长期股权投资，按照发行权益性证券的公允价值作为初始投资成本。

(2) 后续计量及损益确认方法

1) 成本法核算的长期股权投资

公司对子公司的长期股权投资，采用成本法核算，除非投资符合持有待售的条件。除取得投资时实际支付的价款或对价中包含的已宣告但尚未发放的现金股利或利润外，公司按照享有被投资单位宣告发放的现金股利或利润确认当期投资收益。

2) 权益法核算的长期股权投资

对联营企业和合营企业的长期股权投资，采用权益法核算。初始投资成本大于投资时应享有被投资单位可辨认净资产公允价值份额的差额，不调整长期股权投资的初始投资成本；初始投资成本小于投资时应享有被投资单位可辨认净资产公允价值份额的差额，计入当期损益，同时调整长期股权投资的成本。

公司按照应享有或应分担的被投资单位实现的净损益和其他综合收益的份额，分别确认投资收益和其他综合收益，同时调整长期股权投资的账面价值；按照被投资单位宣告分派的利润或现金股利计算应享有的部分，相应减少长期股权投资的账面价值；对于被投资单位除净损益、其他综合收益和利润分配以外所有者权益的其他变动（简称“其他所有者权益变动”），调整长期股权投资的账面价值并计入资本公积（其他资本公积）。

在确认应享有被投资单位净损益、其他综合收益及其他所有者权益变动的份额时，以取得投资时被投资单位可辨认净资产的公允价值为基础，并按照公司的会计政策及会计期间，对被投资单位的净利润和其他综合收益等进行调整后确认。

公司与联营企业、合营企业之间发生的未实现内部交易损益按照应享有的比例计算归属于公司的部分，予以抵销，在此基础上确认投资收益，但投出或出售的资产构成业务的除外。与被投资单位发生的未实现内部交易损失，属于资产减值损失的，全额确认。

公司对合营企业或联营企业发生的净亏损，除负有承担额外损失义务外，以长期股权投资的账面价值以及其他实质上构成对合营企业或联营企业净投资的长期权益减记至零为限。合营企业或联营企业以后实现净利润的，公司在收益分享额弥补未确认的亏损分担额后，恢复确认收益分享额。

3) 长期股权投资的处置

处置长期股权投资，其账面价值与实际取得价款的差额，计入当期损益。

部分处置权益法核算的长期股权投资，剩余股权仍采用权益法核算的，原权益法核算确认的其他综合收益采用与被投资单位直接处置相关资产或负债相同的基础按相应比例结转，其他所有者权益变动按比例结转入当期损益。

因处置股权投资等原因丧失了对被投资单位的共同控制或重大影响的，原股权投资因采用权益法核算而确认的其他综合收益，在终止采用权益法核算时采用与被投资单位直接处置相关资产或负债相同的基础进行会计处理，其他所有者权益变动在终止采用权益法核算时全部转入当期损益。

因处置部分股权投资等原因丧失了对被投资单位控制权的，在编制个别财务报表时，剩余股权能够对被投资单位实施共同控制或重大影响的，改按权益法核算，并对该剩余股权视同自取得时即采用权益法核算进行调整，对于取得被投资单位控制权之前确认的其他综合收益采用与被投资单位直接处置相关资产或负债相同的基础按比例结转，因采用权益法核算确认的其他所有者权益变动按比例结转入当期损益；剩余股权不能对被投资单位实施共同控制或施加重大影响的，确认为金融资产，其在丧失控制之日的公允价值与账面价值间的差额计入当期损益，对于取得被投资单位控制权之前确认的其他综合收益和其他所有者权益变动全部结转。

通过多次交易分步处置对子公司股权投资直至丧失控制权，属于一揽子交易的，各项交易作为一项处置子公司股权投资并丧失控制权的交易进行会计处理；在丧失控制权之前每一次处置价款与所处置的股权对应的长期股权投资账面价值之间的差额，在个别财务报表中，先确认为其他综合收益，到丧失控制权时再一并转入丧失控制权的当期损益。不属于一揽子交易的，对每一项交易分别进行会计处理。

20、 固定资产

(1). 确认条件

√适用 不适用

固定资产是指为生产商品、提供劳务、出租或经营管理而持有的，使用寿命超过一个会计年度的有形资产。固定资产在同时满足下列条件时予以确认：

- 1) 与该固定资产有关的经济利益很可能流入企业；
- 2) 该固定资产的成本能够可靠地计量。

固定资产按成本（并考虑预计弃置费用因素的影响）进行初始计量。

与固定资产有关的后续支出，在与其有关的经济利益很可能流入且其成本能够可靠计量时，计入固定资产成本；对于被替换的部分，终止确认其账面价值；所有其他后续支出于发生时计入当期损益。

(2). 折旧方法

√适用 不适用

类别	折旧方法	折旧年限（年）	残值率	年折旧率
房屋及建筑物	年限平均法	20-40	3-5	2.38-4.85
施工机械	年限平均法	10-12	3-5	7.92-9.7
生产设备	年限平均法	10-12	3-5	7.92-9.7
仪器及试验设备	年限平均法	5-10	3-5	9.5-19.4
运输设备	年限平均法	5-10	3-5	9.5-19.4
电子设备	年限平均法	5-10	3-5	9.5-19.4

21、 在建工程

√适用 不适用

在建工程按实际发生的成本计量。实际成本包括建筑成本、安装成本、符合资本化条件的借款费用以及其他为使在建工程达到预定可使用状态前所发生的必要支出。

在建工程在达到预定可使用状态时，转入固定资产并自次月起开始计提折旧。

22、 借款费用

√适用 不适用

(1) 借款费用资本化的确认原则

公司发生的借款费用，可直接归属于符合资本化条件的资产的购建或者生产的，予以资本化，计入相关资产成本；其他借款费用，在发生时根据其发生额确认为费用，计入当期损益。

符合资本化条件的资产，是指需要经过相当长时间的购建或者生产活动才能达到预定可使用或者可销售状态的固定资产、投资性房地产和存货等资产。

(2) 借款费用资本化期间

资本化期间，指从借款费用开始资本化时点到停止资本化时点的期间，借款费用暂停资本化的期间不包括在内。

借款费用同时满足下列条件时开始资本化：

① 资产支出已经发生，资产支出包括为购建或者生产符合资本化条件的资产而以支付现金、转移非现金资产或者承担带息债务形式发生的支出；

② 借款费用已经发生；

③ 为使资产达到预定可使用或者可销售状态所必要的购建或者生产活动已经开始。

当购建或者生产符合资本化条件的资产达到预定可使用或者可销售状态时，借款费用停止资本化。

(3) 暂停资本化期间

符合资本化条件的资产在购建或生产过程中发生的非正常中断、且中断时间连续超过3个月的，则借款费用暂停资本化；该项中断如是所购建或生产的符合资本化条件的资产达到预定可使用状态或者可销售状态必要的程序，则借款费用继续资本化。在中断期间发生的借款费用确认为当期损益，直至资产的购建或者生产活动重新开始后借款费用继续资本化。

(4) 借款费用资本化率、资本化金额的计算方法

专门借款当期实际发生的借款费用，减去尚未动用的借款资金存入银行取得的利息收入或进行暂时性投资取得的投资收益后的金额，来确定借款费用的资本化金额。

一般借款根据累计资产支出超过专门借款部分的资产支出加权平均数乘以所占用一般借款的资本化率，计算确定一般借款应予资本化的借款费用金额。资本化率根据一般借款加权平均实际利率计算确定。

在资本化期间内，外币专门借款本金及利息的汇兑差额全部予以资本化，计入符合资本化条件的资产的成本。除外币专门借款之外的其他外币借款本金及其利息所产生的汇兑差额计入当期损益。

23、生物资产

适用 不适用

24、油气资产

适用 不适用

25、无形资产

(1). 使用寿命及其确定依据、估计情况、摊销方法或复核程序

适用 不适用

1. 无形资产的计价方法

本公司无形资产按照成本进行初始计量。购入的无形资产，按实际支付的价款和相关支出作为实际成本。投资者投入的无形资产，按投资合同或协议约定的价值确定实际成本，但合同或协议约定价值不公允的，按公允价值确定实际成本。自行开发的无形资产，其成本为达到预定用途前所发生的支出总额。

本公司无形资产后续计量方法分别为：使用寿命有限无形资产采用直线法摊销，并在年度终了，对无形资产的使用寿命和摊销方法进行复核，如与原先估计数存在差异的，进行相应的调整；使用寿命不确定的无形资产不摊销，但在年度终了，对使用寿命进行复核，当有确凿证据表明其使用寿命是有限的，则估计其使用寿命，按直线法进行摊销。

2. 使用寿命不确定的判断依据

本公司将无法预见该资产为公司带来经济利益的期限，或使用期限不确定的无形资产确定为使用寿命不确定的无形资产。使用寿命不确定的判断依据为：来源于合同性权利或其他法定权利，

但合同规定或法律规定无明确使用年限；综合同行业情况或相关专家论证等，仍无法判断无形资产为公司带来经济利益的期限。

每年年末，对使用寿命不确定的无形资产的使用寿命进行复核，主要采取自下而上的方式，由无形资产使用相关部门进行基础复核，评价使用寿命不确定判断依据是否存在变化等。

(2). 研发支出的归集范围及相关会计处理方法

√适用 不适用

内部研究开发项目的研究阶段和开发阶段具体标准，以及开发阶段支出符合资本化条件的具体标准；内部研究开发项目研究阶段的支出，于发生时计入当期损益；开发阶段的支出，满足确认为无形资产条件的转入无形资产核算。

26、长期资产减值

√适用 不适用

长期股权投资、采用成本模式计量的固定资产、在建工程、使用权资产、使用寿命有限的无形资产等长期资产，于资产负债表日存在减值迹象的，进行减值测试。减值测试结果表明资产的可收回金额低于其账面价值的，按其差额计提减值准备并计入减值损失。可收回金额为资产的公允价值减去处置费用后的净额与资产预计未来现金流量的现值两者之间的较高者。资产减值准备按单项资产为基础计算并确认，如果难以对单项资产的可收回金额进行估计的，以该资产所属的资产组确定资产组的可收回金额。资产组是能够独立产生现金流入的最小资产组合。

对于因企业合并形成的商誉、使用寿命不确定的无形资产、尚未达到可使用状态的无形资产，无论是否存在减值迹象，至少在每年年度终了进行减值测试。

本公司进行商誉减值测试，对于因企业合并形成的商誉的账面价值，自购买日起按照合理的方法分摊至相关的资产组；难以分摊至相关的资产组的，将其分摊至相关的资产组组合。相关的资产组或者资产组组合，是能够从企业合并的协同效应中受益的资产组或者资产组组合。

在对包含商誉的相关资产组或者资产组组合进行减值测试时，如与商誉相关的资产组或者资产组组合存在减值迹象的，先对不包含商誉的资产组或者资产组组合进行减值测试，计算可收回金额，并与相关账面价值相比较，确认相应的减值损失。然后对包含商誉的资产组或者资产组组合进行减值测试，比较其账面价值与可收回金额，如可收回金额低于账面价值的，减值损失金额首先抵减分摊至资产组或者资产组组合中商誉的账面价值，再根据资产组或者资产组组合中除商誉之外的其他各项资产的账面价值所占比重，按比例抵减其他各项资产的账面价值。

上述资产减值损失一经确认，在以后会计期间不予转回。

27、长期待摊费用

√适用 不适用

本公司长期待摊费用是指已经支出，但受益期限在一年以上（不含一年）的各项费用。长期待摊费用按费用项目的受益期限分期摊销。若长期待摊的费用项目不能使以后会计期间受益，则将尚未摊销的该项目的摊余价值全部转入当期损益。

28、合同负债

√适用 不适用

本公司已收或应收客户对价而应向客户转让商品或提供服务的义务列示为合同负债。

同一合同下的合同资产和合同负债以净额列示。

29、职工薪酬

(1). 短期薪酬的会计处理方法

√适用 不适用

在职工为本公司提供服务的会计期间，将实际发生的短期薪酬确认为负债，并计入当期损益，企业会计准则要求或允许计入资产成本的除外。本公司发生的职工福利费，在实际发生时根据实际发生额计入当期损益或相关资产成本。职工福利费为非货币性福利的，按照公允价值计量。本公司为职工缴纳的医疗保险费、工伤保险费、生育保险费等社会保险费和住房公积金，以及按规定提取的工会经费和职工教育经费，在职工提供服务的会计期间，根据规定的计提基础和计提比例计算确定相应的职工薪酬金额，并确认相应负债，计入当期损益或相关资产成本。

(2). 离职后福利的会计处理方法

适用 不适用

本公司在职工提供服务的会计期间，根据设定提存计划计算的应缴存金额确认为负债，并计入当期损益或相关资产成本。根据预期累计福利单位法确定的公式将设定受益计划产生的福利义务归属于职工提供服务的期间，并计入当期损益或相关资产成本。

(3). 辞退福利的会计处理方法

适用 不适用

本公司向职工提供辞退福利时，在下列两者孰早日确认辞退福利产生的职工薪酬负债，并计入当期损益：本公司不能单方面撤回因解除劳动关系计划或裁减建议所提供的辞退福利时；本公司确认与涉及支付辞退福利的重组相关的成本或费用时。

(4). 其他长期职工福利的会计处理方法

适用 不适用

本公司向职工提供的其他长期职工福利，符合设定提存计划条件的，应当按照有关设定提存计划的规定进行处理；除此外，根据设定受益计划的有关规定，确认和计量其他长期职工福利净负债或净资产。

30、 预计负债

适用 不适用

当与或有事项相关的义务是公司承担的现时义务，且履行该义务很可能导致经济利益流出，同时其金额能够可靠地计量时确认该义务为预计负债。本公司按照履行相关现时义务所需支出的最佳估计数进行初始计量，如所需支出存在一个连续范围，且该范围内各种结果发生的可能性相同，最佳估计数按照该范围内的中间值确定；如涉及多个项目，按照各种可能结果及相关概率计算确定最佳估计数。

资产负债表日应当对预计负债账面价值进行复核，有确凿证据表明该账面价值不能真实反映当前最佳估计数，应当按照当前最佳估计数对该账面价值进行调整。

31、 股份支付

适用 不适用

32、 优先股、永续债等其他金融工具

适用 不适用

(1) 金融负债和权益工具的划分

本公司根据所发行优先股/永续债的合同条款及其所反映的经济实质而非仅以法律形式，在初始确认时将该金融工具或其组成部分分类为金融资产、金融负债或权益工具。

本公司发行的永续债/优先股等金融工具满足以下条件之一，在初始确认时将该金融工具整体或其组成部分分类为金融负债：

- 1) 存在本公司不能无条件地避免以交付现金或其他金融资产履行的合同义务；
- 2) 包含交付可变数量的自身权益工具进行结算的合同义务；

3) 包含以自身权益进行结算的衍生工具（例如转股权等），且该衍生工具不以固定数量的自身权益工具交换固定金额的现金或其他金融资产进行结算；

4) 存在间接地形成合同义务的合同条款；

5) 发行方清算时永续债与发行方发行的普通债券和其他债务处于相同清偿顺序的。

不满足上述任何一项条件的永续债/优先股等金融工具，在初始确认时将该金融工具整体或其组成部分分类为权益工具。

(2) 永续债和优先股等的会计处理方法

本公司对归类为权益工具的金融工具，其股利分配或利息支出作为利润分配处理，其发行（含再融资）、回购、出售或注销时作为权益的变动处理。

本公司对归类为金融负债的金融工具，其利息支出或股利分配原则上按照借款费用进行处理，其回购或赎回产生的利得或损失等计入当期损益。

33、收入

(1). 按照业务类型披露收入确认和计量所采用的会计政策

√适用 □不适用

本公司在履行了合同中的履约义务，即在客户取得相关商品或服务控制权时，按照分摊至该项履约义务的交易价格确认收入。取得相关商品控制权，是指能够主导该商品的使用并从中获得几乎全部的经济利益。履约义务是指合同中本公司向客户转让可明确区分商品的承诺。交易价格是指本公司因向客户转让商品而预期有权收取的对价金额，不包括代第三方收取的款项以及本公司预期将退还给客户的款项。

履约义务是在某一时段内履行、还是在某一时点履行，取决于合同条款及相关法律法规规定。如果履约义务是在某一时段内履行的，则本公司按照履约进度确认收入。否则，本公司于客户取得相关资产控制权的某一时点确认收入。

满足下列条件之一的，属于在某一时段内履行的履约义务，本公司按照履约进度，在一段时间内确认收入：(1) 客户在本公司履约的同时即取得并消耗本公司履约所带来的经济利益；(2) 客户能够控制本公司履约过程中在建的商品；(3) 本公司履约过程中所产出的商品具有不可替代用途，且本公司在整个合同期间内有权就累计至今已完成的履约部分收取款项。否则，本公司在客户取得相关商品或服务控制权的时点确认收入。

本公司的收入主要来源于如下业务类型：提供建造施工服务、建材物资销售、勘察设计服务。

各类收入确认的具体方法如下：

(1) 建造施工服务：本公司与客户之间的建造合同通常仅包含工程项目建设一项履约义务，由于客户能够控制本公司履约过程中的在建资产，本公司将其作为在某一时段内履行的履约义务，按照履约进度确认收入。本公司采用投入法，即按照累计实际发生的成本占合同预计总成本的比例确定恰当的履约进度。当履约进度不能合理确定时，本公司根据已经发生的成本预计能够得到补偿的成本金额确认收入，直到履约进度能够合理确定为止；

(2) 建材物资销售：在客户取得相关商品或服务控制权时确认收入；

(3) 勘察设计服务：根据具体业务性质及合同规定，按照履约进度在合同期内确认收入或者在客户取得相关商品或服务控制权时确认收入；

(4) PPP项目收入：本公司作为社会资本方与政府方订立PPP项目合同，并提供建设、运营、维护等多项服务，本公司识别合同中的单项履约义务，将交易价格按照各项履约义务的单独售价的相对比例分摊至各项履约义务。在提供建造服务或将项目发包给其他方时，确定本公司的身份是主要责任人还是代理人，对建造收入进行会计处理，确认合同资产。PPP项目达到预定可使用状态后，本公司确认运营及维护服务相关收入。

可变对价

本公司部分与客户之间的合同存在现金折扣和价保等，形成可变对价。本公司按照期望值或最有可能发生金额确定可变对价的最佳估计数，但包含可变对价的交易价格不超过在相关不确定性消除时累计已确认收入极可能不会发生重大转回的金额。

销售退回条款

对于附有销售退回条款的销售，本公司在客户取得相关商品控制权时，按照因向客户转让商品而预期有权收取的对价金额确认收入，按照预期因销售退回将退还的金额确认为预计负债；同时，按照预期将退回商品转让时的账面价值，扣除收回该商品预计发生的成本（包括退回商品的价值减损）后的余额，确认为一项资产，即应收退货成本，按照所转让商品转让时的账面价值，扣除上述资产成本的净额结转成本。每一资产负债表日，本公司重新估计未来销售退回情况，并对上述资产和负债进行重新计量。

质保义务

根据合同约定、法律规定等，本公司为所销售的商品及所建造的资产等提供质量保证。对于为向客户保证所销售的商品符合既定标准的保证类质量保证，本公司按照五、（28）进行会计处理。对于为向客户保证所销售的商品符合既定标准之外提供了一项单独服务的服务类质量保证，本公司将其作为一项单项履约义务，按照提供商品和服务类质量保证的单独售价的相对比例，将部分交易价格分摊至服务类质量保证，并在客户取得服务控制权时确认收入。在评估质量保证是否在向客户保证所销售商品符合既定标准之外提供了一项单独服务时，本公司考虑该质量保证是否为法定要求、质量保证期限以及本公司承诺履行任务的性质等因素。

合同变更

本公司与客户之间的建造合同发生合同变更时：

1. 如果合同变更增加了可明确区分的建造服务及合同价款，且新增合同价款反映了新增建造服务单独售价的，本公司将该合同变更作为一份单独的合同进行会计处理；
2. 如果合同变更不属于上述第1种情形，且在合同变更日已转让的建造服务与未转让的建造服务之间可明确区分的，本公司将其视为原合同终止，同时，将原合同未履约部分与合同变更部分合并为新合同进行会计处理；
3. 如果合同变更不属于上述第1种情形，且在合同变更日已转让的建造服务与未转让的建造服务之间不可明确区分，本公司将该合同变更部分作为原合同的组成部分进行会计处理，由此产生的对已确认收入的影响，在合同变更日调整当期收入。

(2). 同类业务采用不同经营模式涉及不同收入确认方式及计量方法

适用 不适用

34、合同成本

适用 不适用

本公司的合同成本包括为取得合同发生的增量成本及合同履约成本。为取得合同发生的增量成本（“合同取得成本”）是指不取得合同就不会发生的成本。该成本预期能够收回的，本公司将其作为合同取得成本确认为一项资产。

本公司为履行合同发生的成本，不属于存货等其他企业会计准则规范范围且同时满足下列条件的，作为合同履约成本确认为一项资产：

1. 该成本与一份当前或预期取得的合同直接相关，包括直接人工、直接材料、制造费用（或类似费用）、明确由用户承担的成本以及仅因该合同而发生的其他成本；
2. 该成本增加了本公司未来用于履行履约义务的资源；
3. 该成本预期能够收回。

本公司将确认为资产的合同履约成本，初始确认时摊销期限不超过一年或一个正常营业周期的，在资产负债表计入“存货”项目；初始确认时摊销期限在一年或一个正常营业周期以上的，在资产负债表中计入“其他非流动资产”项目。

本公司将确认为资产的合同取得成本，初始确认时摊销期限不超过一年或一个正常营业周期的，在资产负债表计入“其他流动资产”项目；初始确认时摊销期限在一年或一个正常营业周期以上的，在资产负债表中计入“其他非流动资产”项目。

本公司对合同取得成本、合同履约成本确认的资产（以下简称“与合同成本有关的资产”）采用与该资产相关的商品收入确认相同的基础进行摊销，计入当期损益。取得合同的增量成本形成的资产的摊销年限不超过一年的，在发生时计入当期损益。

与合同成本有关的资产的账面价值高于下列两项的差额时，本公司将超出部分计提减值准备并确认为资产减值损失：

1. 因转让与该资产相关的商品预期能够取得的剩余对价；
2. 为转让该相关商品估计将要发生的成本。

以前期间减值的因素之后发生变化，使得前述两项差额高于该资产账面价值的，应当转回原已计提的资产减值准备，并计入当期损益，但转回后的资产账面价值不超过假定不计提减值准备情况下的该资产在转回日的账面价值。

35、政府补助

√适用 □不适用

政府补助，是本公司从政府无偿取得的货币性资产或非货币性资产，分为与资产相关的政府补助和与收益相关的政府补助。

与资产相关的政府补助，是指本公司取得的、用于购建或以其他方式形成长期资产的政府补助。与收益相关的政府补助，是指除与资产相关的政府补助之外的政府补助。

对于政府文件未明确规定补助对象的，能够形成长期资产的，与资产价值相对应的政府补助部分作为与资产相关的政府补助，其余部分作为与收益相关的政府补助；难以区分的，将政府补助整体作为与收益相关的政府补助。

政府补助在本公司能够满足其所附的条件并且能够收到时，予以确认。

与资产相关的政府补助，冲减相关资产账面价值或确认为递延收益；确认为递延收益的，在相关资产使用寿命内按照合理、系统的方法分期计入当期损益。与收益相关的政府补助，用于补偿本公司以后期间的相关成本费用或损失的，确认为递延收益，并在确认相关成本费用或损失的期间计入当期损益；用于补偿本公司已发生的相关成本费用或损失的，直接计入当期损益。

与日常活动相关的政府补助，按照经济业务实质，计入其他收益。与日常活动无关的政府补助，计入营业外收入。

本公司取得的政策性优惠贷款贴息，区分以下两种情况，分别进行会计处理：

(1) 财政将贴息资金拨付给贷款银行，由贷款银行以政策性优惠利率向本公司提供贷款的，本公司以实际收到的借款金额作为借款的入账价值，按照借款本金和该政策性优惠利率计算相关借款费用。

(2) 财政将贴息资金直接拨付给本公司的，本公司将对应的贴息冲减相关借款费用。

36、递延所得税资产/递延所得税负债

√适用 □不适用

1. 根据资产、负债的账面价值与其计税基础之间的差额（未作为资产和负债确认的项目按照税法规定可以确定其计税基础的，确定该计税基础为其差额），按照预期收回该资产或清偿该负债期间的适用税率计算确认递延所得税资产或递延所得税负债。

2. 递延所得税资产的确认以很可能取得用来抵扣可抵扣暂时性差异的应纳税所得额为限。资产负债表日，有确凿证据表明未来期间很可能获得足够的应纳税所得额用来抵扣可抵扣暂时性差异的，确认以前会计期间未确认的递延所得税资产。如未来期间很可能无法获得足够的应纳税所得额用以抵扣递延所得税资产的，则减记递延所得税资产的账面价值。

3. 对与子公司及联营企业投资相关的应纳税暂时性差异，确认递延所得税负债，除非本公司能够控制暂时性差异转回的时间且该暂时性差异在可预见的未来很可能不会转回。对与子公司及联营企业投资相关的可抵扣暂时性差异，当该暂时性差异在可预见的未来很可能转回且未来很可能获得用来抵扣可抵扣暂时性差异的应纳税所得额时，确认递延所得税资产。

37、租赁

√适用 □不适用

作为承租方对短期租赁和低价值资产租赁进行简化处理的判断依据和会计处理方法

√适用 □不适用

本公司选择对短期租赁和低价值资产租赁不确认使用权资产和租赁负债的，将相关的租赁付款额在租赁期内各个期间按照直线法计入当期损益或相关资产成本。短期租赁，是指在租赁期开始日，租赁期不超过 12 个月且不包含购买选择权的租赁。低价值资产租赁，是指单项租赁资产为全新资产时价值较低的租赁。本公司将单项租赁资产为全新资产时价值较低的租赁作为低价值资产租赁。公司转租或预期转租租赁资产的，原租赁不属于低价值资产租赁。

作为出租方的租赁分类标准和会计处理方法

适用 不适用

在租赁开始日，本公司将租赁分为融资租赁和经营租赁。融资租赁，是指无论所有权最终是否转移，但实质上转移了与租赁资产所有权有关的几乎全部风险和报酬的租赁。经营租赁，是指除融资租赁以外的其他租赁。本公司作为转租出租人时，基于原租赁产生的使用权资产对转租赁进行分类。

38、 其他重要的会计政策和会计估计

适用 不适用

39、 重要会计政策和会计估计的变更

详见“重要事项”的“公司对会计政策、会计估计变更或重大会计差错更正原因和影响的分析说明”

40、 2025 年起首次执行新会计准则或准则解释等涉及调整首次执行当年年初的财务报表

适用 不适用

41、 其他

适用 不适用

六、 税项

1、 主要税种及税率

主要税种及税率情况

适用 不适用

税种	计税依据	税率
增值税	按税法规定计算的销售货物和应税劳务收入为基础计算销项税额，在扣除当期允许抵扣的进项税额后，差额部分为应交增值税	13%、9%、6%、3%
城市维护建设税	按实际缴纳的增值税及消费税计缴	7%、5%
企业所得税	按应纳税所得额计缴	25%、20%、15%
教育费附加	按实际缴纳的增值税计缴	3%
地方教育费附加	按实际缴纳的增值税计缴	2%

存在不同企业所得税税率纳税主体的，披露情况说明

适用 不适用

纳税主体名称	所得税税率 (%)
浙江广天构件集团股份有限公司、宁波冶金勘察设计研究股份有限公司、宁波普利凯建筑科技有限公司、宁波市政工程建设集团股份有限公司、宁波新力建材科技有限公	15%

司、宁波东兴沥青制品有限公司、宁波建工广天构件有限公司、浙江广天重工设备有限公司、宁波市明森建筑设计院有限公司、浙江广天盛源实业有限公司、宁波广天新型建材有限公司、中科万朗生物科技（浙江）有限公司、上饶广天建筑构件有限公司	
宁波建达起重设备安装有限公司、宁波杭州湾新区宏盛建筑机械租赁有限公司、宁波城发数森数字技术有限公司、宁波智联云科建设有限公司、安徽明州建设有限公司、宁波犁新商贸有限公司、芜湖甬进建设有限公司、浙江禾鄞城市建设有限公司、宁波骏业建设工程有限公司、宁波广天顺安运输有限公司、宁波广天物流有限公司、宁波广天盛合新材料科技有限公司、宁波广天顺通商贸有限公司、宁波甬构新材料科技有限公司	20%

2、 税收优惠

√适用 □不适用

(1) 根据《中华人民共和国企业所得税法》规定：国家需要重点扶持的高新技术企业，减按 15% 的税率征收企业所得税，浙江广天构件集团股份有限公司于 2024 年 12 月 6 日取得《高新技术企业证书》，证书编号 GR202433100769，有效期为 3 年，本年度享受 15% 的优惠税率。

(2) 根据《中华人民共和国企业所得税法》规定：国家需要重点扶持的高新技术企业，减按 15% 的税率征收企业所得税，宁波冶金勘察设计研究股份有限公司于 2024 年 12 月 6 日取得《高新技术企业证书》，证书编号 GR202433102505，有效期为 3 年，本年度享受 15% 的优惠税率。

(3) 根据《中华人民共和国企业所得税法》规定：国家需要重点扶持的高新技术企业，减按 15% 的税率征收企业所得税，宁波普利凯建筑科技有限公司于 2024 年 12 月 6 日取得《高新技术企业证书》，证书编号 GR202433101921，有效期为 3 年，本年度享受 15% 的优惠税率。

(4) 根据《中华人民共和国企业所得税法》规定：国家需要重点扶持的高新技术企业，减按 15% 的税率征收企业所得税，宁波广天新型建材有限公司于 2025 年 12 月 8 日取得《高新技术企业证书》，证书编号 GR202533102809，有效期为 3 年，本年度享受 15% 的优惠税率。

(5) 根据《中华人民共和国企业所得税法》规定：国家需要重点扶持的高新技术企业，减按 15% 的税率征收企业所得税，宁波市政工程建设集团股份有限公司于 2025 年 12 月 26 日取得《高新技术企业证书》，证书编号 GR202533100935，有效期为 3 年，本年度享受 15% 的优惠税率。

(6) 根据《中华人民共和国企业所得税法》规定：国家需要重点扶持的高新技术企业，减按 15% 的税率征收企业所得税，宁波新力建材科技有限公司于 2024 年 12 月 6 日取得《高新技术企业证书》，证书编号 GR202433100255，有效期为 3 年，本年度享受 15% 的优惠税率。

(7) 根据《中华人民共和国企业所得税法》规定：国家需要重点扶持的高新技术企业，减按 15% 的税率征收企业所得税，宁波东兴沥青制品有限公司于 2024 年 12 月 6 日取得《高新技术企业证书》，证书编号 GR202433102994，有效期为 3 年，本年度享受 15% 的优惠税率。

(8) 根据《中华人民共和国企业所得税法》规定：国家需要重点扶持的高新技术企业，减按 15% 的税率征收企业所得税，浙江广天重工设备有限公司于 2024 年 12 月 6 日取得《高新技术企业证书》，证书编号 GR202433102171，有效期为 3 年，本年度享受 15% 的优惠税率。

(9) 根据《中华人民共和国企业所得税法》规定：国家需要重点扶持的高新技术企业，减按 15% 的税率征收企业所得税，宁波建工广天构件有限公司于 2024 年 12 月 6 日取得《高新技术企业证书》，证书编号 GR202433100140，有效期为 3 年，本年度享受 15% 的优惠税率。

(10) 根据《中华人民共和国企业所得税法》规定：国家需要重点扶持的高新技术企业，减按 15% 的税率征收企业所得税，宁波市明森建筑设计院有限公司于 2023 年 12 月 8 日取得《高新技术企业证书》，证书编号 GR202333102465，有效期为 3 年，本年度享受 15% 的优惠税率。

(11) 根据《中华人民共和国企业所得税法》规定：国家需要重点扶持的高新技术企业，减按 15% 的税率征收企业所得税，浙江广天盛源实业有限公司于 2023 年 12 月 8 日取得《高新技术企业证书》，证书编号 GR202333102367，有效期为 3 年，本年度享受 15% 的优惠税率。

(12) 根据《中华人民共和国企业所得税法》规定：国家需要重点扶持的高新技术企业，减按 15% 的税率征收企业所得税，中科万朗生物科技（浙江）有限公司于 2024 年 12 月 6 日取得《高新技术企业证书》，证书编号 GR202433003403，有效期为 3 年，本年度享受 15% 的优惠税率。

(13) 根据《中华人民共和国企业所得税法》规定：国家需要重点扶持的高新技术企业，减按 15% 的税率征收企业所得税，上饶广天建筑构件有限公司属于高新技术企业，本年度享受 15% 的优惠税率。

(14) 根据《财政部税务总局关于进一步支持小微企业和个体工商户发展有关税费政策的公告》（财税〔2023〕12 号），对小型微利企业减按 25% 计算应纳税所得额，按 20% 的税率缴纳企业所得税政策，延续执行至 2027 年 12 月 31 日。小型微利企业，是指从事国家非限制和禁止行业，且同时符合年度应纳税所得额不超过 300 万元、从业人数不超过 300 人、资产总额不超过 5000 万元等三个条件的企业。宁波建达起重设备安装有限公司、宁波杭州湾新区宏盛建筑机械租赁有限公司、宁波城发数森数字技术有限公司、宁波智联云科建设有限公司、安徽明州建设有限公司、宁波犁新商贸有限公司、芜湖甬进建设有限公司、浙江禾鄞城市建设有限公司、宁波骏业建设工程有限公司、宁波广天顺安运输有限公司、宁波广天物流有限公司、宁波广天盛合新材料科技有限公司、宁波广天顺通商贸有限公司、宁波甬构新材料科技有限公司符合前述条款，2025 年度企业所得税税率按照 20% 执行。

七、合并财务报表项目注释

1、货币资金

√适用 □不适用

单位：元 币种：人民币

项目	期末余额	期初余额
库存现金	38,747.59	51,708.33
银行存款	5,636,234,186.19	5,470,530,936.62
其他货币资金	49,104,806.75	77,383,280.36
存放财务公司存款		
合计	5,685,377,740.53	5,547,965,925.31
其中：存放在境外的款项总额		

其他说明：

截至 2025 年 12 月 31 日，期末因冻结对使用有限制的银行存款余额为 110,965,509.28 元，期末因保证金使用受限的其他货币资金为 49,104,806.75 元，除此之外，期末货币资金中无其他因抵押、质押或冻结等对使用有限制、有潜在回收风险的款项。

2、应收票据

(1). 应收票据分类列示

√适用 □不适用

单位：元 币种：人民币

项目	期末余额	期初余额
银行承兑票据	8,186,031.60	24,327,858.09
商业承兑票据	740,000.00	206,732.70
减：坏账准备	11,100.00	3,100.99
合计	8,914,931.60	24,531,489.80

(2). 期末公司已背书或贴现且在资产负债表日尚未到期的应收票据

√适用 □不适用

单位：元 币种：人民币

项目	期末终止确认金额	期末未终止确认金额
银行承兑票据		3,770,367.07
商业承兑票据		

合计		3,770,367.07
----	--	--------------

(3). 按坏账计提方法分类披露

√适用 □不适用

单位：元 币种：人民币

类别	期末余额					期初余额				
	账面余额		坏账准备		账面价值	账面余额		坏账准备		账面价值
	金额	比例 (%)	金额	计提比例 (%)		金额	比例 (%)	金额	计提比例 (%)	
按单项计提坏账准备										
其中：										
按组合计提坏账准备	8,926,031.60	100.00	11,100.00	0.12	8,914,931.60	24,534,590.79	100.00	3,100.99	0.01	24,531,489.80
其中：										
银行承兑汇票	8,186,031.60	91.71			8,186,031.60	24,327,858.09	99.16			24,327,858.09
商业承兑汇票	740,000.00	8.29	11,100.00	1.50	728,900.00	206,732.70	0.84	3,100.99	1.50	203,631.71
合计	8,926,031.60	/	11,100.00	/	8,914,931.60	24,534,590.79	/	3,100.99	/	24,531,489.80

按组合计提坏账准备：

√适用 □不适用

组合计提项目：商业承兑汇票

单位：元 币种：人民币

名称	期末余额		
	账面余额	坏账准备	计提比例 (%)
按账龄计提的商业承兑汇票	740,000.00	11,100.00	1.50
已贴现、背书转让未终止确认			
合计	740,000.00	11,100.00	1.50

(4). 坏账准备的情况

√适用 □不适用

单位：元 币种：人民币

类别	期初余额	本期变动金额				期末余额
		计提	收回或转回	转销或核销	其他变动	
坏账准备	3,100.99	7,999.01				11,100.00
合计	3,100.99	7,999.01				11,100.00

3、 应收账款

(1). 按账龄披露

√适用 □不适用

单位：元 币种：人民币

账龄	期末账面余额	期初账面余额
1年以内(含1年)	3,121,454,859.33	3,341,885,410.53
1年以内小计	3,121,454,859.33	3,341,885,410.53
1至2年	974,410,962.90	1,158,078,299.01
2至3年	580,765,513.98	496,413,102.86
3年以上		
3至4年	320,478,419.00	418,093,064.60
4至5年	362,087,160.11	160,542,495.77
5年以上	475,201,138.16	357,715,571.35
合计	5,834,398,053.48	5,932,727,944.12

(2). 按坏账计提方法分类披露

√适用 □不适用

单位：元 币种：人民币

类别	期末余额					期初余额				
	账面余额		坏账准备		账面价值	账面余额		坏账准备		账面价值
	金额	比例(%)	金额	计提比例(%)		金额	比例(%)	金额	计提比例(%)	
按单项计提坏账准备	652,586,367.43	11.19	421,762,132.07	64.63	230,824,235.36	664,289,228.87	11.20	342,451,582.48	51.55	321,837,646.39
其中：										
按组合计提坏账准备	5,181,811,686.05	88.81	568,049,480.21	10.96	4,613,762,205.84	5,268,438,715.25	88.80	485,548,460.12	9.22	4,782,890,255.13
其中：										
账龄组合	5,181,811,686.05	88.81	568,049,480.21	10.96	4,613,762,205.84	5,268,438,715.25	88.80	485,548,460.12	9.22	4,782,890,255.13
合计	5,834,398,053.48	/	989,811,612.28	/	4,844,586,441.20	5,932,727,944.12	/	828,000,042.60	/	5,104,727,901.52

按单项计提坏账准备：

√适用 □不适用

单位：元 币种：人民币

名称	期末余额			
	账面余额	坏账准备	计提比例(%)	计提理由
集团1	475,129,355.12	281,928,105.08	59.34	预计存在收回风险
单位1	23,326,157.05	9,330,462.82	40.00	预计存在收回风险
集团2	19,232,299.62	15,385,839.70	80.00	预计存在收回风险
单位2	17,225,191.86	14,641,413.09	85.00	预计存在收回风险
单位3	16,438,123.40	13,972,404.89	85.00	预计存在收回风险
单位4	12,068,875.03	10,258,543.78	85.00	预计存在收回风险
单位5	11,755,171.48	11,755,171.48	100.00	预计无法回收
单位6	10,854,911.86	3,365,022.66	31.00	预计存在收回风险
单位7	9,051,855.71	3,620,742.28	40.00	预计存在收回风险
单位8	8,950,000.00	8,950,000.00	100.00	预计无法回收

单位 9	7,800,598.98	7,800,598.98	100.00	预计无法回收
单位 10	7,444,767.10	7,444,767.10	100.00	预计无法回收
单位 11	6,449,119.00	6,449,119.00	100.00	预计无法回收
单位 12	5,644,989.42	5,644,989.42	100.00	预计无法回收
单位 13	4,545,000.00	4,545,000.00	100.00	预计无法回收
单位 14	4,017,500.00	4,017,500.00	100.00	预计无法回收
单位 15	3,500,000.00	3,500,000.00	100.00	预计无法回收
单位 16	1,637,895.30	1,637,895.30	100.00	预计无法回收
单位 17	1,522,191.00	1,522,191.00	100.00	预计无法回收
单位 18	1,485,174.20	1,485,174.20	100.00	预计无法回收
单位 19	1,077,392.29	1,077,392.29	100.00	预计无法回收
单位 20	665,381.39	665,381.39	100.00	预计无法回收
单位 21	492,696.65	492,696.65	100.00	预计无法回收
单位 22	400,000.00	400,000.00	100.00	预计无法回收
单位 23	300,000.00	300,000.00	100.00	预计无法回收
单位 24	272,621.00	272,621.00	100.00	预计无法回收
单位 25	264,837.13	264,837.13	100.00	预计无法回收
单位 26	237,257.08	237,257.08	100.00	预计无法回收
单位 27	161,497.96	161,497.96	100.00	预计无法回收
单位 28	131,702.92	131,702.92	100.00	预计无法回收
单位 29	129,724.34	129,724.34	100.00	预计无法回收
单位 30	124,617.80	124,617.80	100.00	预计无法回收
单位 31	85,045.43	85,045.43	100.00	预计无法回收
单位 32	80,000.00	80,000.00	100.00	预计无法回收
单位 33	72,589.21	72,589.21	100.00	预计无法回收
单位 34	11,828.10	11,828.10	100.00	预计无法回收
合计	652,586,367.43	421,762,132.07	64.63	/

按组合计提坏账准备:

√适用 □不适用

组合计提项目: 账龄组合

单位: 元 币种: 人民币

名称	期末余额		
	账面余额	坏账准备	计提比例 (%)
1 年以内	3,105,108,168.47	46,576,794.19	1.50
1—2 年 (含 2 年)	848,884,026.23	42,444,201.31	5.00
2—3 年 (含 3 年)	503,736,871.38	65,485,793.28	13.00
3—4 年 (含 4 年)	284,171,012.51	88,093,013.88	31.00
4—5 年 (含 5 年)	105,918,433.69	58,255,138.53	55.00
5 年以上	333,993,173.77	267,194,539.02	80.00
合计	5,181,811,686.05	568,049,480.21	10.96

(3). 坏账准备的情况

√适用 □不适用

单位: 元 币种: 人民币

类别	期初余额	本期变动金额				期末余额
		计提	收回或转回	转销或核销	其他变动	

单项计提坏账准备	342,451,582.48	86,545,073.72	7,234,524.13			421,762,132.07
按组合计提坏账准备	485,548,460.12	82,501,020.09				568,049,480.21
合计	828,000,042.60	169,046,093.81	7,234,524.13			989,811,612.28

(4). 按欠款方归集的期末余额前五名的应收账款和合同资产情况

√适用 □不适用

单位：元 币种：人民币

单位名称	应收账款期末余额	合同资产期末余额	应收账款和合同资产期末余额	占应收账款和合同资产期末余额合计数的比例(%)	坏账准备期末余额
集团1	475,129,355.12	625,806,702.63	1,100,936,057.75	7.57	503,127,073.72
单位1	5,871,267.00	400,981,244.17	406,852,511.17	2.80	4,015,943.39
单位2	32,714,711.24	203,031,979.55	235,746,690.79	1.62	1,819,464.98
单位3		195,874,510.22	195,874,510.22	1.35	1,805,196.79
单位4	51,280,347.00	138,888,607.44	190,168,954.44	1.31	1,463,699.64
合计	564,995,680.36	1,564,583,044.01	2,129,578,724.37	14.65	512,231,378.52

4、合同资产

(1). 合同资产情况

√适用 □不适用

单位：元 币种：人民币

项目	期末余额			期初余额		
	账面余额	坏账准备	账面价值	账面余额	坏账准备	账面价值
工程质量保证金	73,295,534.38	366,477.58	72,929,056.80	28,531,264.95	142,656.32	28,388,608.63
已完工尚未结算款项	8,644,833,614.95	460,442,107.48	8,184,391,507.47	9,275,925,294.56	388,660,276.11	8,887,265,018.45
合计	8,718,129,149.33	460,808,585.06	8,257,320,564.27	9,304,456,559.51	388,802,932.43	8,915,653,627.08

(2). 按坏账计提方法分类披露

√适用 □不适用

单位：元 币种：人民币

类别	期末余额					期初余额				
	账面余额		坏账准备		账面价值	账面余额		坏账准备		账面价值
	金额	比例(%)	金额	计提比例(%)		金额	比例(%)	金额	计提比例(%)	
按单项计提坏账准备	957,183,561.67	10.98	404,538,596.05	42.26	552,644,965.62	897,815,347.26	9.65	328,509,701.71	36.59	569,305,645.55
其中：										

按组合计提坏账准备	7,760,945.587.66	89.02	56,269,989.01	0.73	7,704,675.598.65	8,406,641.212.25	90.35	60,293,230.72	0.72	8,346,347.981.53
其中：										
工程质量保证金	73,295,534.38	0.84	366,477.58	0.50	72,929,056.80	28,531,264.95	0.31	142,656.32	0.50	28,388,608.63
已完工尚未结算款项	7,687,650,053.28	88.18	55,903,511.43	0.73	7,631,746,541.85	8,378,109,947.30	90.04	60,150,574.40	0.72	8,317,959,372.90
合计	8,718,129,149.33	/	460,808,585.06	/	8,257,320,564.27	9,304,456,559.51	/	388,802,932.43	/	8,915,653,627.08

按单项计提坏账准备：

√适用 □不适用

单位：元 币种：人民币

名称	期末余额			
	账面余额	坏账准备	计提比例 (%)	计提理由
集团 1	625,806,702.63	221,198,968.64	35.35	预计存在收回风险
集团 2	93,107,429.72	74,485,943.77	80.00	预计存在收回风险
单位 1	68,550,218.36	27,420,087.34	40.00	预计存在收回风险
单位 2	56,333,512.19	11,266,702.44	20.00	预计存在收回风险
单位 3	46,011,477.51	18,404,591.00	40.00	预计存在收回风险
单位 4	15,258,837.75	3,051,767.55	20.00	预计存在收回风险
单位 5	15,088,495.16	15,088,495.16	100.00	预计无法回收
单位 6	11,889,663.10	11,889,663.10	100.00	预计无法回收
单位 7	6,906,623.68	5,870,630.13	85.00	预计存在收回风险
单位 8	6,625,163.04	5,631,388.58	85.00	预计存在收回风险
单位 9	4,548,537.94	4,548,537.94	100.00	预计无法回收
单位 10	3,637,248.88	3,091,661.55	85.00	预计存在收回风险
单位 11	2,037,163.59	2,037,163.59	100.00	预计无法回收
单位 12	1,382,488.12	552,995.25	40.00	预计存在收回风险
合计	957,183,561.67	404,538,596.05	42.26	/

按组合计提坏账准备：

√适用 □不适用

组合计提项目：工程质量保证金

单位：元 币种：人民币

名称	期末余额		
	账面余额	坏账准备	计提比例 (%)
工程质量保证金	73,295,534.38	366,477.58	0.50
合计	73,295,534.38	366,477.58	0.50

组合计提项目：已完工尚未结算款项

单位：元 币种：人民币

名称	期末余额		
	账面余额	坏账准备	计提比例 (%)
已完工尚未结算款项	7,687,650,053.28	55,903,511.43	0.73

合计	7,687,650,053.28	55,903,511.43	0.73
----	------------------	---------------	------

(3). 本期合同资产计提坏账准备情况

√适用 □不适用

单位：元 币种：人民币

项目	期初余额	本期变动金额				期末余额	原因
		本期计提	本期收回或转回	本期转销/核销	其他变动		
按单项计提减值准备	328,509,701.71	79,794,763.62	3,765,869.28			404,538,596.05	按单项计提
组合计提：工程质量保证金	142,656.32	223,821.26				366,477.58	根据余额比例计提
组合计提：已完工尚未结算款项	60,150,574.40	4,247,062.97	-			55,903,511.43	根据信用风险特征计提
合计	388,802,932.43	75,771,521.91	3,765,869.28			460,808,585.06	/

5、 应收款项融资

(1). 应收款项融资分类列示

√适用 □不适用

单位：元 币种：人民币

项目	期末余额	期初余额
银行承兑汇票	29,437,407.83	59,351,646.35
合计	29,437,407.83	59,351,646.35

(2). 期末公司已背书或贴现且在资产负债表日尚未到期的应收款项融资

√适用 □不适用

单位：元 币种：人民币

项目	期末终止确认金额	期末未终止确认金额
银行承兑汇票	382,917,460.53	
合计	382,917,460.53	

6、 预付款项

(1). 预付款项按账龄列示

√适用 □不适用

单位：元 币种：人民币

账龄	期末余额		期初余额	
	金额	比例(%)	金额	比例(%)
1年以内	142,117,566.68	55.86	267,741,013.41	72.44
1至2年	49,003,519.71	19.26	49,068,581.31	13.27
2至3年	22,425,300.06	8.81	20,349,965.25	5.51
3年以上	40,884,158.13	16.07	32,461,235.91	8.78
合计	254,430,544.58	100.00	369,620,795.88	100.00

(2). 按预付对象归集的期末余额前五名的预付款情况

√适用 □不适用

单位：元 币种：人民币

单位名称	期末余额	占预付款项期末余额合计数的比例(%)
单位 1	21,250,000.00	8.35
单位 2	13,406,622.82	5.27
单位 3	10,992,800.68	4.32
单位 4	8,215,949.87	3.23
单位 5	7,914,191.63	3.11
合计	61,779,565.00	24.28

7、其他应收款

项目列示

√适用 □不适用

单位：元 币种：人民币

项目	期末余额	期初余额
应收利息		19,118,959.84
应收股利		
其他应收款	1,897,935,716.62	1,533,098,380.24
合计	1,897,935,716.62	1,552,217,340.08

应收利息

(1). 应收利息分类

√适用 □不适用

单位：元 币种：人民币

项目	期末余额	期初余额
定期存款		
委托贷款		
债券投资		
债权性投资		19,118,959.84
合计		19,118,959.84

其他应收款

(1). 按账龄披露

√适用 □不适用

单位：元 币种：人民币

账龄	期末账面余额	期初账面余额
1年以内(含1年)	647,400,342.59	621,390,906.41
1年以内小计	647,400,342.59	621,390,906.41
1至2年	490,008,390.10	563,484,611.94
2至3年	546,837,724.84	303,900,931.49
3年以上		
3至4年	268,072,456.39	67,396,922.46

4至5年	65,135,835.64	29,003,466.59
5年以上	174,875,849.19	155,795,848.71
合计	2,192,330,598.75	1,740,972,687.60

(2). 按款项性质分类情况

√适用 □不适用

单位：元 币种：人民币

款项性质	期末账面余额	期初账面余额
押金、保证金	1,264,136,752.52	1,186,925,610.20
往来款及其他	928,193,846.23	554,047,077.40
小计	2,192,330,598.75	1,740,972,687.60
减：坏账准备	294,394,882.13	207,874,307.36
合计	1,897,935,716.62	1,533,098,380.24

(3). 坏账准备计提情况

√适用 □不适用

单位：元 币种：人民币

坏账准备	第一阶段	第二阶段	第三阶段	合计
	未来12个月预期信用损失	整个存续期预期信用损失(未发生信用减值)	整个存续期预期信用损失(已发生信用减值)	
2025年1月1日余额	155,200,902.97		52,673,404.39	207,874,307.36
2025年1月1日余额在本期	155,200,902.97		52,673,404.39	207,874,307.36
--转入第二阶段				
--转入第三阶段				
--转回第二阶段				
--转回第一阶段				
本期计提	86,282,046.77		238,528.00	86,520,574.77
本期转回				
本期转销				
本期核销				
其他变动				
2025年12月31日余额	241,482,949.74		52,911,932.39	294,394,882.13

(4). 坏账准备的情况

√适用 □不适用

单位：元 币种：人民币

类别	期初余额	本期变动金额				期末余额
		计提	收回或转回	转销或核销	其他变动	
单项计提坏账准备	52,673,404.39	238,528.00				52,911,932.39

按组合计提坏账准备	155,200,902.97	86,282,046.77				241,482,949.74
合计	207,874,307.36	86,520,574.77				294,394,882.13

(5). 按欠款方归集的期末余额前五名的其他应收款情况

√适用 □不适用

单位：元 币种：人民币

单位名称	期末余额	占其他应收款期末余额合计数的比例(%)	款项的性质	账龄	坏账准备期末余额
西安沣东地产有限公司	314,431,397.28	14.34	往来款	1年以内	9,432,941.92
云南慧港投资有限公司	256,937,002.77	11.72	保证金	4年以内	36,758,619.32
昆明市城建投资开发有限责任公司	239,229,444.54	10.91	保证金	4年以内	43,371,673.62
陕西众航智能装备产业集团有限公司	227,682,191.76	10.39	保证金	3年以内	32,110,684.93
陕西安康高新产业发展投资(集团)有限公司	225,665,753.45	10.29	保证金	2年以内	22,182,630.14
合计	1,263,945,789.80	57.65	/	/	143,856,549.93

8、 存货

(1). 存货分类

√适用 □不适用

单位：元 币种：人民币

项目	期末余额			期初余额		
	账面余额	存货跌价准备/合同履约成本减值准备	账面价值	账面余额	存货跌价准备/合同履约成本减值准备	账面价值
原材料	95,368,658.10		95,368,658.10	97,745,781.61		97,745,781.61
在产品	35,203,446.93		35,203,446.93	46,566,185.48		46,566,185.48
库存商品	476,301,973.25	31,334,163.15	444,967,810.10	624,092,086.29	31,334,163.15	592,757,923.14
周转材料	30,033,625.75		30,033,625.75	37,807,487.29		37,807,487.29
消耗性生物资产						
合同履约成本						
合计	636,907,704.03	31,334,163.15	605,573,540.88	806,211,540.67	31,334,163.15	774,877,377.52

(2). 存货跌价准备及合同履约成本减值准备

√适用 □不适用

单位：元 币种：人民币

项目	期初余额	本期增加金额		本期减少金额		期末余额
		计提	其他	转回或转销	其他	
原材料						
在产品						
库存商品	31,334,163.15					31,334,163.15
周转材料						
消耗性生物资产						
合同履约成本						
合计	31,334,163.15					31,334,163.15

9、 持有待售资产

√适用 □不适用

单位：元 币种：人民币

项目	期末余额	减值准备	期末账面价值	公允价值	预计处置费用	预计处置时间
固定资产	39,705,209.88		39,705,209.88			2026年3月
无形资产	5,012,143.80		5,012,143.80	138,477,094.00		
长期待摊费用	1,001,281.59		1,001,281.59			
合计	45,718,635.27		45,718,635.27	138,477,094.00		/

10、 一年内到期的非流动资产

√适用 □不适用

单位：元 币种：人民币

项目	期末余额	期初余额
一年内到期的债权投资	100,180,277.82	300,180,277.78
一年内到期的其他债权投资		
一年内到期的长期应收款	291,373,536.91	85,931,192.40
合计	391,553,814.73	386,111,470.18

11、 其他流动资产

√适用 □不适用

单位：元 币种：人民币

项目	期末余额	期初余额
合同取得成本		
应收退货成本		
待抵扣进项税额	208,196,593.42	261,712,924.73
预缴税费	269,608,195.34	240,519,902.93

待转销项税	224,296,282.69	595,851,444.97
其他	4,551,189.05	
合计	706,652,260.50	1,098,084,272.63

12、 债权投资

(1). 债权投资情况

√适用 □不适用

单位：元 币种：人民币

项目	期末余额			期初余额		
	账面余额	减值准备	账面价值	账面余额	减值准备	账面价值
债权性投资				300,000.00		300,000.00
委托贷款	100,000,000.00		100,000.00	100,000.00		100,000.00
应收利息	180,277.82		180,277.82	180,277.78		180,277.78
减：一年内到期的债权投资	100,180,277.82		100,180.78	300,180.27		300,180.27
合计	0.00		0.00	100,000.00		100,000.00

(2). 期末重要的债权投资

√适用 □不适用

单位：元 币种：人民币

项目	期末余额					期初余额				
	面值	票面利率	实际利率	到期日	逾期本金	面值	票面利率	实际利率	到期日	逾期本金
绵阳科技城航空产业园基础设施建设委托贷款	100,000.00	5.90%	5.90%	2026年3月7日	0.00	100,000.00	5.90%	5.90%	2026年3月7日	0.00
西安沣东地产有限公司债权投资						300,000.00	6.50%	6.50%	2025年11月23日	0.00
合计	100,000.00	/	/	/	0.00	400,000.00	/	/	/	0.00

13、 长期应收款

(1). 长期应收款情况

√适用 □不适用

单位：元 币种：人民币

项目	期末余额			期初余额			折现率区间
	账面余额	坏账准备	账面价值	账面余额	坏账准备	账面价值	
融资租赁款							
其中：未实现融资收益							

分期收款销售商品							
分期收款提供劳务							
回购期的 PPP、BT 项目工程款	1,080,761,855.43	5,403,809.27	1,075,358,046.16	728,255,476.59	3,641,277.38	724,614,199.21	
小计	1,080,761,855.43	5,403,809.27	1,075,358,046.16	728,255,476.59	3,641,277.38	724,614,199.21	
减：一年内到期部分	292,837,725.54	1,464,188.63	291,373,536.91	86,363,007.44	431,815.04	85,931,192.40	
合计	787,924,129.89	3,939,620.64	783,984,509.25	641,892,469.15	3,209,462.34	638,683,006.81	/

(2). 按坏账计提方法分类披露

√适用 □不适用

单位：元 币种：人民币

类别	期末余额					期初余额				
	账面余额		坏账准备		账面价值	账面余额		坏账准备		账面价值
	金额	比例 (%)	金额	计提比例 (%)		金额	比例 (%)	金额	计提比例 (%)	
按单项计提坏账准备										
其中：										
按组合计提坏账准备	787,924,129.89	100.00	3,939,620.64	0.50	783,984,509.25	641,892,469.15	100.00	3,209,462.34	0.50	638,683,006.81
其中：										
回购期的 PPP、BT 项目工程款	787,924,129.89	100.00	3,939,620.64	0.50	783,984,509.25	641,892,469.15	100.00	3,209,462.34	0.50	638,683,006.81
合计	787,924,129.89	/	3,939,620.64	/	783,984,509.25	641,892,469.15	/	3,209,462.34	/	638,683,006.81

按组合计提坏账准备：

√适用 □不适用

组合计提项目：回购期的 PPP、BT 项目工程款

单位：元 币种：人民币

名称	期末余额		
	账面余额	坏账准备	计提比例 (%)
回购期的 PPP、BT 项目工程款	787,924,129.89	3,939,620.64	0.50
合计	787,924,129.89	3,939,620.64	0.50

(3). 坏账准备的情况

√适用 □不适用

单位：元 币种：人民币

类别	期初余额	本期变动金额				期末余额
		计提	收回或转回	转销或核销	其他变动	
坏账准备	3,209,462.34	730,158.30				3,939,620.64

合计	3,209,462.34	730,158.30				3,939,620.64
----	--------------	------------	--	--	--	--------------

14、 长期股权投资

(1). 长期股权投资情况

√适用 □不适用

单位：元 币种：人民币

被投资单位	期初 余额（账 面价值）	本期增减变动							期末 余额（账 面价值）	减值 准备 期末 余额
		追加投 资	减 少 投 资	权益法 下确认 的投资 损益	其他 综合 收益 调整	其 他 权 益 变 动	宣告 发放 现金 股利 或利 润	计 提 减 值 准 备 其 他		
一、合营企业										
渭南华宁广 天建设有限 公司	50,440,54 7.22			1,322.34						50,441,86 9.56
小计	50,440,54 7.22			1,322.34						50,441,86 9.56
二、联营企业										
宁波禹风生 态科技有限 公司	92,832,62 1.34			2,932,00 6.40						95,764,62 7.74
浙江新湾市 政工程建设 有限公司	26,492,76 4.12			5,083,10 7.76			7,975 ,530. 57			23,600,34 1.31
广元市朝朔 工程建设管 理有限公司	8,299,650. 37			- 251,602. 03						8,048,048 .34
东方基础设 施投资（宁 波）有限公司	1,661,663. 14			401,765. 80						2,063,428 .94
浙江新城数 字科技有限 公司	1,699,653. 25			88,932.3 3						1,788,585 .58
宁波砼森建 筑材料有限 公司	1,175,995. 28			180,223. 68						1,356,218 .96
宁波城建智 造科技有限 公司	1.00			874,533. 35						874,534.3 5
浙江云鹏建 设有限公司		4,700,0 00.00								4,700,000 .00
小计	132,162,3 48.50	4,700,0 00.00		9,308,96 7.29			7,975 ,530. 57			138,195,7 85.22
合计	182,602,8 95.72	4,700,0 00.00		9,310,28 9.63			7,975 ,530. 57			188,637,6 54.78

15、 其他权益工具投资

(1). 其他权益工具投资情况

√适用 □不适用

单位：元 币种：人民币

项目	期初余额	本期增减变动					期末余额	本期确认的股利收入	累计计入其他综合收益的利得	累计计入其他综合收益的损失	指定为以公允价值计量且其变动计入其他综合收益的原因
		追加投资	减少投资	本期计入其他综合收益的利得	本期计入其他综合收益的损失	其他					
深圳市融美科技有限公司	88,000,000.00						88,000,000.00				战略目的而长期持有
宁波市舜东置业有限公司	151,453,440.00						151,453,440.00				战略目的而长期持有
中经云数据存储科技（北京）有限公司	150,679,500.00						150,679,500.00				战略目的而长期持有
浙江牟山湖城市开发建设有限公司	2,500,000.00						2,500,000.00				战略目的而长期持有
石台县聚兴环境服务有限公司	800,000.00						800,000.00				战略目的而长期持有
合计	393,432,940.00						393,432,940.00				/

16、 其他非流动金融资产

√适用 □不适用

单位：元 币种：人民币

项目	期末余额	期初余额
重庆科学城高新发展叁号私募股权投资基金合伙企业（有限合伙）	55,491,909.00	55,491,909.00
宁波海曙澜虹私募基金合伙企业（有限合伙）	137,508,587.51	126,250,000.00
合计	193,000,496.51	181,741,909.00

17、 固定资产

项目列示

√适用 □不适用

单位：元 币种：人民币

项目	期末余额	期初余额
固定资产	1,572,645,141.90	1,521,799,605.25
固定资产清理		
合计	1,572,645,141.90	1,521,799,605.25

固定资产

(1). 固定资产情况

√适用 □不适用

单位：元 币种：人民币

项目	房屋及建筑物	施工机械	生产设备	仪器及试验设备	运输设备	电子设备及其他	合计
一、账面原值：							
1.期初余额	1,519,196,727.55	265,712,763.26	207,217,394.28	28,769,836.72	118,906,953.78	73,394,790.41	2,213,198,466.00
2.本期增加金额	200,189,957.60	6,815,914.57	53,485,078.34	523,126.94	6,487,688.36	36,719,552.75	304,221,318.56
(1) 购置	192,346,081.81	6,815,914.57	9,403,275.91	523,126.94	6,487,688.36	36,719,552.75	252,295,640.34
(2) 在建工程转入	7,843,875.79		44,081,802.43				51,925,678.22
(3) 企业合并增加							
3.本期减少金额	91,566,387.57	2,494,498.33	57,923,578.47	449,797.86	12,279,685.91	11,369,058.56	176,083,006.70
(1) 处置或报废	17,994,387.80	2,494,498.33	4,057,147.29	314,197.86	12,279,685.91	1,375,791.83	38,515,709.02
(2) 其他	73,571,999.77		53,866,431.18	135,600.00		9,993,266.73	137,567,297.68
4.期末余额	1,627,820,297.58	270,034,179.50	202,778,894.15	28,843,165.80	113,114,956.23	98,745,284.60	2,341,336,777.86
二、累计折旧							
1.期初余额	273,681,429.06	149,250,401.04	103,314,364.07	20,154,936.07	92,065,043.80	50,239,973.85	688,706,147.89
2.本期增加金额	44,630,760.11	18,071,261.46	24,747,388.76	1,475,231.96	11,028,319.81	8,425,642.98	108,378,605.08
(1) 计提	44,630,760.11	18,071,261.46	24,747,388.76	1,475,231.96	11,028,319.81	8,425,642.98	108,378,605.08
3.本期减少金额	30,541,060.21	2,292,067.76	18,885,842.09	330,512.87	9,932,442.02	10,669,019.75	72,650,944.70
(1) 处置或报废	1,345,601.86	2,292,067.76	3,685,806.21	201,692.87	9,932,442.02	1,308,006.69	18,765,617.41
(2) 其他	29,195,458.35		15,200,035.88	128,820.00		9,361,013.06	53,885,327.29

4.期末余额	287,771,128.96	165,029,594.74	109,175,910.74	21,299,655.16	93,160,921.59	47,996,597.08	724,433,808.27
三、减值准备							
1.期初余额	1,650,000.00		1,000,000.00		42,712.86		2,692,712.86
2.本期增加金额	41,607,827.69						41,607,827.69
(1) 计提	41,607,827.69						41,607,827.69
3.本期减少金额					42,712.86		42,712.86
(1) 处置或报废					42,712.86		42,712.86
4.期末余额	43,257,827.69		1,000,000.00				44,257,827.69
四、账面价值							
1.期末账面价值	1,296,791,340.93	105,004,584.76	92,602,983.41	7,543,510.64	19,954,034.64	50,748,687.52	1,572,645,141.90
2.期初账面价值	1,243,865,298.49	116,462,362.22	102,903,030.21	8,614,900.65	26,799,197.12	23,154,816.56	1,521,799,605.25

(2). 暂时闲置的固定资产情况

√适用 □不适用

单位：元 币种：人民币

项目	账面原值	累计折旧	减值准备	账面价值	备注
房屋及建筑物	586,760,017.60	63,834,753.99	43,257,827.69	479,667,435.92	

(3). 通过经营租赁租出的固定资产

√适用 □不适用

单位：元 币种：人民币

项目	期末账面价值
房屋及建筑物	370,845,916.94

(4). 固定资产的减值测试情况

√适用 □不适用

可收回金额按公允价值减去处置费用后的净额确定

√适用 □不适用

单位：元 币种：人民币

项目	账面价值	可收回金额	减值金额	公允价值和处置费用的确定方式	关键参数	关键参数的确定依据
闲置且存在减值迹象的固定资产	234,631,907.99	191,374,080.30	43,257,827.69	公允价值主要参照相同或类似地区、类似用途房屋建筑物的近期市场成交价格确定，处置费用主		

				要根据历史处置类似资产所发生的费用进行合理预估		
合计	234,631,907.99	191,374,080.30	43,257,827.69	/	/	/

18、 在建工程

项目列示

√适用 □不适用

单位：元 币种：人民币

项目	期末余额	期初余额
在建工程	5,089,659.46	5,189,633.18
工程物资		
合计	5,089,659.46	5,189,633.18

在建工程

(1). 在建工程情况

√适用 □不适用

单位：元 币种：人民币

项目	期末余额			期初余额		
	账面余额	减值准备	账面价值	账面余额	减值准备	账面价值
办公用房	5,089,659.46		5,089,659.46	5,189,633.18		5,189,633.18
合计	5,089,659.46		5,089,659.46	5,189,633.18		5,189,633.18

19、 使用权资产

(1). 使用权资产情况

√适用 □不适用

单位：元 币种：人民币

项目	房屋及建筑物	机器设备	其他	合计
一、账面原值				
1.期初余额	227,003,560.02	17,794,745.34	2,525,097.39	247,323,402.75
2.本期增加金额	43,362,548.85	12,075,030.79		55,437,579.64
(1) 新增租赁	43,362,548.85	12,075,030.79		55,437,579.64
3.本期减少金额	73,552,130.50	13,381,976.57	887,270.27	87,821,377.34
(1) 处置或变更	73,552,130.50	13,381,976.57	887,270.27	87,821,377.34
4.期末余额	196,813,978.37	16,487,799.56	1,637,827.12	214,939,605.05
二、累计折旧				
1.期初余额	48,390,145.37	4,470,532.81	811,419.64	53,672,097.82
2.本期增加金额	40,740,376.40	1,800,924.58	609,992.52	43,151,293.50
(1) 计提	40,740,376.40	1,800,924.58	609,992.52	43,151,293.50
3.本期减少金额	20,717,656.34	1,950,648.37	887,270.27	23,555,574.98
(1) 处置或变更	20,717,656.34	1,950,648.37	887,270.27	23,555,574.98
4.期末余额	68,412,865.43	4,320,809.02	534,141.89	73,267,816.34
三、减值准备				

1.期初余额				
2.本期增加金额				
(1) 计提				
3.本期减少金额				
(1) 处置或变更				
4.期末余额				
四、账面价值				
1.期末账面价值	128,401,112.94	12,166,990.54	1,103,685.23	141,671,788.71
2.期初账面价值	178,613,414.65	13,324,212.53	1,713,677.75	193,651,304.93

20、 无形资产

(1). 无形资产情况

√适用 □不适用

单位：元 币种：人民币

项目	土地使用权	专利权	非专利技术	专利技术	特许经营权	合计
一、账面原值						
1.期初余额	344,284,565.96	21,804,182.14	12,664,560.47	11,720,388.18	12,231,562.38	402,705,259.13
2.本期增加金额		6,030,303.81				6,030,303.81
(1) 购置		6,030,303.81				6,030,303.81
(2) 内部研发						
(3) 企业合并增加						
3.本期减少金额	8,343,000.00	366,621.68	64,260.47	288,688.18	515,478.38	9,578,048.71
(1) 处置		366,621.68	64,260.47	288,688.18	515,478.38	1,235,048.71
(2) 其他	8,343,000.00					8,343,000.00
4.期末余额	335,941,565.96	27,467,864.27	12,600,300.00	11,431,700.00	11,716,084.00	399,157,514.23
二、累计摊销						
1.期初余额	96,871,776.76	13,554,812.26	12,610,099.64	11,456,544.28	11,781,256.32	146,274,489.26
2.本期增加金额	7,753,369.29	3,256,641.06				11,010,010.35
(1) 计提	7,753,369.29	3,256,641.06				11,010,010.35
3.本期减少金额	3,330,856.20	366,621.68	9,799.64	24,844.28	65,172.32	3,797,294.12
(1) 处置		366,621.68	9,799.64	24,844.28	65,172.32	466,437.92
(2) 其他	3,330,856.20					3,330,856.20
4.期末余额	101,294,289.85	16,444,831.64	12,600,300.00	11,431,700.00	11,716,084.00	153,487,205.49

三、减值准备						
1.期初余额						
2.本期增加 金额						
(1) 计提						
3.本期减少 金额						
(1) 处置						
4.期末余额						
四、账面价值						
1.期末账面 价值	234,647,27 6.11	11,023,032 .63				245,670,308.74
2.期初账面 价值	247,412,78 9.20	8,249,369. 88	54,460.83	263,843.90	450,306.06	256,430,769.87

本期末通过公司内部研发形成的无形资产占无形资产余额的比例是0%

21、 商誉

(1). 商誉账面原值

√适用 □不适用

单位：元 币种：人民币

被投资单位名称或 形成商誉的事项	期初余额	本期增加		本期减少		期末余额
		企业合并形 成的		处置		
宁波市政工程建设 集团股份有限公司	155,608,796.03					155,608,796.03
浙江置华建设有限 公司	5,581,203.60					5,581,203.60
宁波普利凯建筑科 技有限公司	47,545.22					47,545.22
宁波东方星晓壹号 基础设施投资合伙 企业（有限合伙）	3,300,468.35					3,300,468.35
合计	164,538,013.20					164,538,013.20

其他说明：

√适用 □不适用

本公司的所有商誉已于购买日分摊至上述资产组或资产组组合，且相关资产组或资产组组合与经营分部划分一致，2025年度商誉分摊未发生变化。在进行商誉减值测试时，本公司将相关资产组或资产组组合(含商誉)的账面价值与其可收回金额进行比较。如果可收回金额低于账面价值，相关差额计入当期损益。包含分摊商誉的资产组或资产组组合的可收回金额采用预计未来现金流量折现方法计算。

于2025年12月31日，本公司在进行市政集团减值测试所采用的关键假设包括：收入年增长率为2.95%-3.50%，毛利率为8.12%-8.14%，永续年增长率为2.95%，税前折现率为7.81%。

22、 长期待摊费用

√适用 □不适用

单位：元 币种：人民币

项目	期初余额	本期增加金额	本期摊销金额	其他减少金额	期末余额
房屋装修费用	56,166,733.03	21,168,875.49	19,818,306.29	1,001,281.59	56,516,020.64
特许资产摊销	71,607,499.99		6,090,000.00		65,517,499.99
合计	127,774,233.02	21,168,875.49	25,908,306.29	1,001,281.59	122,033,520.63

23、 递延所得税资产/ 递延所得税负债

(1). 未经抵销的递延所得税资产

√适用 □不适用

单位：元 币种：人民币

项目	期末余额		期初余额	
	可抵扣暂时性差异	递延所得税资产	可抵扣暂时性差异	递延所得税资产
资产减值准备	1,833,564,872.36	419,409,728.32	1,463,092,295.64	339,130,030.92
内部交易未实现利润				
可抵扣亏损	346,065,247.25	82,541,853.37	391,242,299.84	94,496,286.41
递延收益	23,617,114.78	3,542,567.22	24,431,498.02	3,664,724.70
租赁负债	154,614,726.47	37,669,244.71	185,950,261.50	44,155,708.14
其他	37,468,073.40	9,367,018.35		
合计	2,395,330,034.26	552,530,411.97	2,064,716,355.00	481,446,750.17

(2). 未经抵销的递延所得税负债

√适用 □不适用

单位：元 币种：人民币

项目	期末余额		期初余额	
	应纳税暂时性差异	递延所得税负债	应纳税暂时性差异	递延所得税负债
非同一控制企业合并资产评估增值				
其他债权投资公允价值变动				
其他权益工具投资公允价值变动				
使用权资产	141,671,788.71	34,705,846.97	183,006,169.99	43,548,478.63
合计	141,671,788.71	34,705,846.97	183,006,169.99	43,548,478.63

(3). 以抵销后净额列示的递延所得税资产或负债

√适用 □不适用

单位：元 币种：人民币

项目	期末余额	期初余额
----	------	------

	递延所得税资产和负债互抵金额	抵销后递延所得税资产或负债余额	递延所得税资产和负债互抵金额	抵销后递延所得税资产或负债余额
递延所得税资产	34,705,846.97	517,824,565.00	43,548,478.63	437,898,271.54
递延所得税负债	34,705,846.97		43,548,478.63	

(4). 未确认递延所得税资产明细

√适用 □不适用

单位：元 币种：人民币

项目	期末余额	期初余额
可抵扣暂时性差异	12,250,174.32	12,080,417.03
可抵扣亏损	174,462,834.48	121,851,141.01
合计	186,713,008.80	133,931,558.04

(5). 未确认递延所得税资产的可抵扣亏损将于以下年度到期

√适用 □不适用

单位：元 币种：人民币

年份	期末金额	期初金额	备注
2025年		14,354,079.56	
2026年	22,592,566.13	20,428,494.72	
2027年	22,967,213.21	5,596,779.92	
2028年	23,164,455.84	22,724,607.72	
2029年	14,957,709.33	58,747,179.09	
2030年及以后	90,780,889.97		
合计	174,462,834.48	121,851,141.01	/

24、 其他非流动资产

√适用 □不适用

单位：元 币种：人民币

项目	期末余额			期初余额		
	账面余额	减值准备	账面价值	账面余额	减值准备	账面价值
合同取得成本						
合同履行成本						
应收退货成本						
合同资产						
工程质量保证金	45,665,930.37	228,329.78	45,437,600.59	77,248,827.50	386,244.13	76,862,583.37
抵债资产	52,033,423.81		52,033,423.81			
对中经云数据存储科技（北京）有限公司债权性投资	200,000,000.00		200,000,000.00	200,000,000.00		200,000,000.00
土地出让金	783,034,255.46		783,034,255.46	783,034,255.46		783,034,255.46
合同资产中建造期的PPP及分期收款项目	3,916,819.028.97	19,564,737.32	3,897,254,291.65	2,948,497,283.04	14,742,486.40	2,933,754,796.64

其他	4,024,491.16		4,024,491.16	4,726,012.54		4,726,012.54
合计	5,001,577,129.77	19,793,067.10	4,981,784,062.67	4,013,506,378.54	15,128,730.53	3,998,377,648.01

其他说明：

账龄一年以上的工程质量保证金列报在其他非流动资产。

25、 所有权或使用权受限资产

√适用 □不适用

单位：元 币种：人民币

项目	期末				期初			
	账面余额	账面价值	受限类型	受限情况	账面余额	账面价值	受限类型	受限情况
货币资金	160,070,316.03	160,070,316.03	冻结	保证金、诉讼冻结资金	237,039,379.59	237,039,379.59	冻结	保证金、诉讼冻结资金
应收票据								
存货								
其中：数据资源								
固定资产	163,265,989.86	110,127,747.45	抵押	抵押贷款/授信额度	163,265,989.86	115,360,419.32	抵押	抵押贷款/授信额度
无形资产	96,593,012.37	72,596,470.06	抵押	抵押贷款/授信额度	96,593,012.37	74,547,312.58	抵押	抵押贷款/授信额度
其中：数据资源								
合计	419,929,318.26	342,794,533.54	/	/	496,898,381.82	426,947,111.49	/	/

26、 短期借款

(1). 短期借款分类

√适用 □不适用

单位：元 币种：人民币

项目	期末余额	期初余额
质押借款	59,031,501.77	118,935,917.17
抵押+保证借款	82,000,000.00	82,000,000.00
保证借款	3,519,492,464.03	2,517,023,415.00
信用借款	560,000,000.00	135,000,000.00
应付利息	3,097,704.55	2,077,974.42
合计	4,223,621,670.35	2,855,037,306.59

27、 应付票据

(1). 应付票据列示

√适用 □不适用

单位：元 币种：人民币

种类	期末余额	期初余额
商业承兑汇票	21,514,925.56	7,032,876.00
银行承兑汇票	1,345,071,520.58	1,670,135,158.90
合计	1,366,586,446.14	1,677,168,034.90

本期末已到期未支付的应付票据总额为0元。

28、 应付账款

(1). 应付账款列示

√适用 □不适用

单位：元 币种：人民币

项目	期末余额	期初余额
1年以内(含1年)	7,095,501,039.59	5,699,732,686.13
1年以上	2,448,271,062.81	2,882,739,908.87
合计	9,543,772,102.40	8,582,472,595.00

(2). 账龄超过1年或逾期的重要应付账款

√适用 □不适用

单位：元 币种：人民币

项目	期末余额	未偿还或结转的原因
单位1	37,027,480.00	工程项目未决算导致与供应商结算滞后
单位2	35,151,882.49	工程项目未决算导致与供应商结算滞后
单位3	24,081,696.35	工程项目未决算导致与供应商结算滞后
单位4	21,889,632.95	工程项目未决算导致与供应商结算滞后
合计	118,150,691.79	/

29、 预收款项

(1). 预收款项列示

√适用 □不适用

单位：元 币种：人民币

项目	期末余额	期初余额
预收征迁款	20,000,000.00	
合计	20,000,000.00	

30、 合同负债

(1). 合同负债情况

√适用 □不适用

单位：元 币种：人民币

项目	期末余额	期初余额
已结算尚未完工款	4,760,547,102.31	4,269,885,515.55
预收货款	53,814,628.82	1,667,645,725.89
合计	4,814,361,731.13	5,937,531,241.44

31、 应付职工薪酬

(1). 应付职工薪酬列示

√适用 □不适用

单位：元 币种：人民币

项目	期初余额	本期增加	本期减少	期末余额
一、短期薪酬	123,995,556.48	979,793,789.93	990,784,183.07	113,005,163.34
二、离职后福利-设定提存计划	790,111.50	110,326,425.07	110,392,384.75	724,151.82
三、辞退福利		4,454,514.57	4,454,514.57	
四、一年内到期的其他福利				
合计	124,785,667.98	1,094,574,729.57	1,105,631,082.39	113,729,315.16

(2). 短期薪酬列示

√适用 □不适用

单位：元 币种：人民币

项目	期初余额	本期增加	本期减少	期末余额
一、工资、奖金、津贴和补贴	122,577,092.68	803,269,290.49	814,537,922.69	111,308,460.48
二、职工福利费		42,505,721.55	42,368,748.55	136,973.00
三、社会保险费	281,449.58	58,964,464.41	58,919,996.07	325,917.92
其中：医疗保险费	244,213.17	49,708,954.35	49,664,120.35	289,047.17
工伤保险费	37,236.41	9,255,510.06	9,255,875.72	36,870.75
生育保险费				
四、住房公积金	28,457.00	64,139,414.90	64,043,235.90	124,636.00
五、工会经费和职工教育经费	1,108,557.22	9,158,974.96	9,158,356.24	1,109,175.94
六、短期带薪缺勤		1,755,923.62	1,755,923.62	
七、短期利润分享计划				
合计	123,995,556.48	979,793,789.93	990,784,183.07	113,005,163.34

(3). 设定提存计划列示

√适用 □不适用

单位：元 币种：人民币

项目	期初余额	本期增加	本期减少	期末余额
1、基本养老保险	431,977.38	95,026,075.09	94,925,869.03	532,183.44
2、失业保险费	14,145.12	3,009,519.53	3,007,217.27	16,447.38
3、企业年金缴费	343,989.00	12,290,830.45	12,459,298.45	175,521.00
合计	790,111.50	110,326,425.07	110,392,384.75	724,151.82

32、 应交税费

√适用 □不适用

单位：元 币种：人民币

项目	期末余额	期初余额
增值税	30,245,742.15	29,018,894.03
消费税		
营业税		
企业所得税	85,634,585.05	44,840,773.72

个人所得税	4,516,612.21	5,006,918.39
城市维护建设税	3,788,554.49	3,012,367.85
房产税	7,518,523.56	6,931,461.50
土地使用税	1,464,489.40	1,454,510.24
教育费附加	1,423,978.65	1,145,007.05
地方教育费及附加	1,250,731.26	1,060,350.51
水利基金	199,543.33	201,988.03
印花税	2,442,323.91	3,297,841.15
其他税费	3,051,124.00	3,169,839.14
合计	141,536,208.01	99,139,951.61

33、其他应付款

(1). 项目列示

√适用 □不适用

单位：元 币种：人民币

项目	期末余额	期初余额
应付利息		
应付股利	989,545.89	989,545.89
其他应付款	2,148,117,348.87	2,324,243,548.12
合计	2,149,106,894.76	2,325,233,094.01

(2). 应付股利

分类列示

√适用 □不适用

单位：元 币种：人民币

项目	期末余额	期初余额
普通股股利	989,545.89	989,545.89
划分为权益工具的优先股\永续债股利		
合计	989,545.89	989,545.89

其他说明，包括重要的超过1年未支付的应付股利，应披露未支付原因：
子公司少数股东未领取。

(3). 其他应付款

按款项性质列示其他应付款

√适用 □不适用

单位：元 币种：人民币

项目	期末余额	期初余额
分包单位押金或保证金	341,507,155.64	364,600,878.46
往来款及其他	1,806,610,193.23	1,959,642,669.66
合计	2,148,117,348.87	2,324,243,548.12

账龄超过1年或逾期的重要其他应付款

√适用 □不适用

单位：元 币种：人民币

项目	期末余额	未偿还或结转的原因
单位1	78,023,178.67	未到支付时间点

单位 2	63,700,000.00	未到支付时间点
单位 3	42,835,015.38	未到支付时间点
单位 4	42,094,947.55	未到支付时间点
单位 5	41,685,777.34	未到支付时间点
单位 6	40,000,000.00	未到支付时间点
单位 7	38,400,000.00	未到支付时间点
单位 8	33,600,000.00	未到支付时间点
单位 9	29,645,912.83	未到支付时间点
单位 10	22,490,005.71	未到支付时间点
单位 11	21,000,000.00	未到支付时间点
合计	453,474,837.48	/

34、 1年内到期的非流动负债

√适用 □不适用

单位：元 币种：人民币

项目	期末余额	期初余额
1年内到期的长期借款	519,823,798.13	294,170,267.93
1年内到期的应付债券		514,016,393.44
1年内到期的长期应付款		
1年内到期的租赁负债		
合计	519,823,798.13	808,186,661.37

35、 其他流动负债

其他流动负债情况

√适用 □不适用

单位：元 币种：人民币

项目	期末余额	期初余额
超短期融资券	402,820,821.95	705,531,342.49
应付退货款		
待转销项税额	435,123,817.54	751,920,748.60
已背书未终止确认应收票据	3,770,367.07	19,813,495.66
合计	841,715,006.56	1,477,265,586.75

短期应付债券的增减变动:

√适用 □不适用

单位:元 币种:人民币

债券名称	面值	票面利率 (%)	发行日期	债券期限	发行金额	期初余额	本期发行	按面值计提利息	溢折价摊销	本期偿还	期末余额	是否违约
宁波建工股份有限公司 2024 年度第二期超短期融资券	100.00	2.00%	2024 年 8 月 7 日	270 天	400,000,000.00	403,221,917.82		2,695,890.40		405,917,808.22		否
宁波建工股份有限公司 2024 年度第三期超短期融资券	100.00	2.23%	2024 年 8 月 28 日	270 天	300,000,000.00	302,309,424.67		2,639,342.45		304,948,767.12		否
宁波建工股份有限公司 2025 年度第一期超短期融资券	100.00	1.95%	2025 年 8 月 22 日	240 天	400,000,000.00		400,000,000.00	2,820,821.95			402,820,821.95	否
合计	/	/	/	/	1,100,000,000.00	705,531,342.49	400,000,000.00	8,156,054.80		710,866,575.34	402,820,821.95	/

其他说明:

√适用 □不适用

超短期融资债券计息方式均为固定利率、到期一次还本付息。

36、 长期借款

(1). 长期借款分类

√适用 □不适用

单位：元 币种：人民币

项目	期末余额	期初余额
质押借款	2,220,535,000.00	1,759,050,000.00
抵押借款	20,000,000.00	
保证借款	263,667,465.55	502,987,465.55
信用借款		
应付利息	2,423,832.58	2,810,267.93
减：一年内到期的长期借款	519,823,798.13	294,170,267.93
合计	1,986,802,500.00	1,970,677,465.55

其他说明：

√适用 □不适用

质押借款利率区间：3.2%-4.15%，抵押借款利率区间：2.2%-2.35%，保证借款利率区间：2.12%-3%。

37、 应付债券

(1). 应付债券

√适用 □不适用

单位：元 币种：人民币

项目	期末余额	期初余额
应付债券	1,008,194,794.48	504,074,565.44
合计	1,008,194,794.48	504,074,565.44

(2). 应付债券的具体情况：（不包括划分为金融负债的优先股、永续债等其他金融工具）

√适用 □不适用

单位：元 币种：人民币

债券名称	面值（元）	票面利率（%）	发行日期	债券期限	发行金额	期初余额	本期发行	按面值计提利息	溢折价摊销	本期偿还	期末余额	是否违约
2024 年度第一期中期票据	100	2.33%	2024 年 8 月 22 日	三年	500,000,000.00	504,074,565.44		11,710,229.04		11,650,000.00	504,134,794.48	否
2025 年度第一期中期票据	100	2.03%	2025 年 8 月 8 日	三年	500,000,000.00		500,000,000.00	4,060,000.00			504,060,000.00	否
合计	/	/	/	/	1,000,000,000.00	504,074,565.44	500,000,000.00	15,770,229.04		11,650,000.00	1,008,194,794.48	/

38、 租赁负债

√适用 □不适用

单位：元 币种：人民币

项目	期末余额	期初余额
租赁付款额	156,923,915.66	208,372,163.93
减：未确认融资费用	13,798,552.27	21,449,556.84
合计	143,125,363.39	186,922,607.09

39、 长期应付款

项目列示

√适用 □不适用

单位：元 币种：人民币

项目	期末余额	期初余额
长期应付款		
专项应付款	1,400,000.00	1,400,000.00
合计	1,400,000.00	1,400,000.00

专项应付款

(1). 按款项性质列示专项应付款

√适用 □不适用

单位：元 币种：人民币

项目	期初余额	本期增加	本期减少	期末余额	形成原因
政府拨付的专项资金	1,400,000.00			1,400,000.00	
合计	1,400,000.00			1,400,000.00	/

其他说明：

本公司收到的由宁波市财政局根据宁波市财政局、宁波市总部经济发展领导小组办公室联合下发的甬财政工【2012】1378号文件《关于下达2012年宁波市优势总部企业激励资金的通知》拨付本公司专款专用的激励资金40万元；

本公司收到的由宁波市财政局、宁波市总部经济发展领导小组办公室联合下发的甬财政工【2013】1543号文件《关于下达2013年宁波市优势总部企业激励资金的通知》拨付本公司专款专用的激励资金100万元。

40、 递延收益

递延收益情况

√适用 □不适用

单位：元 币种：人民币

项目	期初余额	本期增加	本期减少	期末余额	形成原因
政府补助	46,407,944.82		1,425,469.92	44,982,474.90	与资产相关的拆迁补偿款
合计	46,407,944.82		1,425,469.92	44,982,474.90	/

41、 股本

√适用 □不适用

单位：元 币种：人民币

	期初余额	本次变动增减(+、-)					期末余额
		发行新股	送股	公积金转股	其他	小计	
股份总数	1,086,798,590.00						1,086,798,590.00

42、 其他权益工具

(1). 期末发行在外的优先股、永续债等金融工具变动情况表

√适用 □不适用

单位：元 币种：人民币

发行在外的金融工具	期初		本期增加		本期减少		期末	
	数量	账面价值	数量	账面价值	数量	账面价值	数量	账面价值
宁波建工股份有限公司2022年度第二期中期票据		500,000,000.00				500,000,000.00		
合计		500,000,000.00				500,000,000.00		

其他权益工具本期增减变动情况、变动原因说明，以及相关会计处理的依据：

√适用 □不适用

本公司于2022年8月29日至2022年8月31日发行了2022年度第二期中期票据，发行总额500,000,000.00元，发行利率3.55%，起息日为2022年8月31日，期限为3+N年。上述中期票据于本期8月份赎回。

43、 资本公积

√适用 □不适用

单位：元 币种：人民币

项目	期初余额	本期增加	本期减少	期末余额
资本溢价（股本溢价）	954,845,346.20	2,915,043.67		957,760,389.87
其他资本公积				
合计	954,845,346.20	2,915,043.67		957,760,389.87

其他说明，包括本期增减变动情况、变动原因说明：

资本公积增加系本期向少数股东转让子公司浙江永镇工程建设有限公司34%的股权，增加资本公积2,915,043.67元。

44、 专项储备

√适用 □不适用

单位：元 币种：人民币

项目	期初余额	本期增加	本期减少	期末余额
安全生产费		424,266,734.36	424,266,734.36	
合计		424,266,734.36	424,266,734.36	

其他说明，包括本期增减变动情况、变动原因说明：
按规定计提与使用。

45、 盈余公积

√适用 □不适用

单位：元 币种：人民币

项目	期初余额	本期增加	本期减少	期末余额
法定盈余公积	168,810,202.64	8,848,473.32		177,658,675.96
任意盈余公积				
储备基金				
企业发展基金				
其他				
合计	168,810,202.64	8,848,473.32		177,658,675.96

盈余公积说明，包括本期增减变动情况、变动原因说明：

本期盈余公积增加系按本期母公司净利润10%提取法定盈余公积。

46、 未分配利润

√适用 □不适用

单位：元 币种：人民币

项目	本期	上期
调整前上期末未分配利润	2,271,895,594.93	2,120,190,621.35
调整期初未分配利润合计数（调增+，调减-）		
调整后期初未分配利润	2,271,895,594.93	2,120,190,621.35
加：本期归属于母公司所有者的净利润	235,931,766.61	308,336,981.90
减：提取法定盈余公积	8,848,473.32	30,202,149.32
提取任意盈余公积		
提取一般风险准备		
应付普通股股利	108,679,859.00	108,679,859.00
转作股本的普通股股利		
应付永续债利息	17,750,000.00	17,750,000.00
期末未分配利润	2,372,549,029.22	2,271,895,594.93

调整期初未分配利润明细：

- 1、由于《企业会计准则》及其相关新规定进行追溯调整，影响期初未分配利润0元。
- 2、由于会计政策变更，影响期初未分配利润0元。
- 3、由于重大会计差错更正，影响期初未分配利润0元。
- 4、由于同一控制导致的合并范围变更，影响期初未分配利润0元。
- 5、其他调整合计影响期初未分配利润0元。

47、 营业收入和营业成本

(1). 营业收入和营业成本情况

√适用 □不适用

单位：元 币种：人民币

项目	本期发生额		上期发生额	
	收入	成本	收入	成本

主营业务	21,076,747,722.88	19,440,808,559.45	20,730,038,582.45	19,022,462,242.41
其他业务	390,328,034.10	25,660,667.57	329,779,161.93	24,174,313.94
合计	21,467,075,756.98	19,466,469,227.02	21,059,817,744.38	19,046,636,556.35

(2). 营业收入、营业成本的分解信息

√适用 □不适用

单位：元 币种：人民币

合同分类	提供施工劳务		建材物资销售		勘察设计		其他业务收入		合计	
	营业收入	营业成本	营业收入	营业成本	营业收入	营业成本	营业收入	营业成本	营业收入	营业成本
按商品转让的时间分类										
在某一 时点确认			1,231, 158,6 37.07	1,016, 086,61 8.56			390,3 28,03 4.10	25,660 ,667.5 7	1,621, 486,67 1.17	1,041, 747,28 6.13
在某一 时段内确认	19,631, 711,38 2.43	18,270 ,378,6 02.09			213,8 77,70 3.38	154,34 3,338. 80			19,845 ,589,0 85.81	18,424 ,721,9 40.89
合计	19,631, 711,38 2.43	18,270 ,378,6 02.09	1,231, 158,6 37.07	1,016, 086,61 8.56	213,8 77,70 3.38	154,34 3,338. 80	390,3 28,03 4.10	25,660 ,667.5 7	21,467 ,075,7 56.98	19,466 ,469,2 27.02

(3). 履约义务的说明

√适用 □不适用

履约义务根据合同约定确认，截止 2025 年 12 月 31 日，公司部分工程承包业务尚在履行过程中，分摊至尚未履行（或部分未履行）履约义务的交易价格与相应工程承包的合同的进度相关，并将于相应工程承包合同的未来履约期内按履约进度确认为收入。

48、 税金及附加

√适用 □不适用

单位：元 币种：人民币

项目	本期发生额	上期发生额
消费税		
营业税		
城市维护建设税	24,888,755.06	23,154,432.72
教育费附加	18,053,672.68	17,349,363.62
资源税		
房产税	12,369,521.77	10,546,217.95
土地使用税	2,883,377.73	2,276,672.33
车船使用税	200,566.71	236,649.53
印花税	11,751,991.02	14,274,323.43
水利基金	273,975.51	135,377.93
其他	6,329,136.65	5,042,027.26
合计	76,750,997.13	73,015,064.77

49、 销售费用

√适用 □不适用

单位：元 币种：人民币

项目	本期发生额	上期发生额
人工费用	3,502,822.43	3,324,811.41
业务经费	1,128,450.87	846,927.35
广告费	144,725.47	331,311.42
业务招待费	164,102.68	303,733.62
其他	264,734.06	104,819.00
合计	5,204,835.51	4,911,602.80

50、 管理费用

√适用 □不适用

单位：元 币种：人民币

项目	本期发生额	上期发生额
人工费用	453,959,675.71	459,592,794.96
办公运营费用	64,140,448.71	54,653,697.90
折旧摊销费用	101,686,320.54	88,991,360.75
业务招待费	12,081,417.22	19,946,013.01
中介、诉讼、咨询费用	23,256,791.51	28,096,005.21
差旅费用	5,047,635.21	7,434,411.04
其他费用	9,094,601.06	8,780,766.24
合计	669,266,889.96	667,495,049.11

51、 研发费用

√适用 □不适用

单位：元 币种：人民币

项目	本期发生额	上期发生额
人工费用	176,715,556.33	200,451,725.42
材料费	241,751,089.87	275,207,954.04
燃料动力费	2,036,509.34	2,409,797.75
技术开发费	970,873.78	143,053.52
折旧摊销费用	3,078,276.38	3,811,927.87
机械使用费	20,631,553.19	22,050,335.89
检测费	558,745.93	1,993,475.56
设备维护费	139,890.02	142,408.64
审计咨询费	205,836.97	59,801.98
信息服务费	4,375,043.06	883,203.96
其他费用	5,255,477.14	7,350,961.40
合计	455,718,852.01	514,504,646.03

52、 财务费用

√适用 □不适用

单位：元 币种：人民币

项目	本期发生额	上期发生额
利息费用	251,643,396.92	244,951,514.03
减：利息收入	64,906,556.43	47,528,720.04
手续费支出及其他	9,601,629.61	19,256,869.37
合计	196,338,470.10	216,679,663.36

53、 其他收益

√适用 □不适用

单位：元 币种：人民币

按性质分类	本期发生额	上期发生额
政府补助	23,566,225.64	36,053,816.57
进项税加计抵减	2,470,588.09	10,597,817.32
代扣个人所得税手续费	899,184.78	558,900.32
增值税即征即退	246,821.05	340,682.51
直接减免的增值税	3,126,764.34	1,046,549.59
其他		351,052.82
合计	30,309,583.90	48,948,819.13

54、 投资收益

√适用 □不适用

单位：元 币种：人民币

项目	本期发生额	上期发生额
权益法核算的长期股权投资收益	9,310,289.63	11,783,865.04
处置长期股权投资产生的投资收益		5,000.00
交易性金融资产在持有期间的投资收益		
其他权益工具投资在持有期间取得的股利收入		9,865.74
债权投资在持有期间取得的利息收入	23,860,905.51	23,962,629.61
其他债权投资在持有期间取得的利息收入		
处置交易性金融资产取得的投资收益		
处置其他权益工具投资取得的投资收益		
处置债权投资取得的投资收益		
处置其他债权投资取得的投资收益		
债务重组收益		
以摊余成本计量的金融资产终止确认损失		-1,346,277.62
合计	33,171,195.14	34,415,082.77

55、 公允价值变动收益

√适用 □不适用

单位：元 币种：人民币

产生公允价值变动收益的来源	本期发生额	上期发生额
交易性金融资产		
其中：衍生金融工具产生的公允价值变动收益		
交易性金融负债		
按公允价值计量的投资性房地产		
其他非流动金融资产公允价值变动	11,258,587.51	
合计	11,258,587.51	

56、 信用减值损失

√适用 □不适用

单位：元 币种：人民币

项目	本期发生额	上期发生额
应收票据坏账损失	7,999.01	-430,757.35
应收账款坏账损失	161,811,569.68	113,236,976.28

其他应收款坏账损失	86,520,574.77	29,502,312.12
债权投资减值损失		
其他债权投资减值损失		
长期应收款坏账损失	1,762,531.89	-584,659.35
财务担保相关减值损失		
合计	250,102,675.35	141,723,871.70

57、 资产减值损失

√适用 □不适用

单位：元 币种：人民币

项目	本期发生额	上期发生额
一、合同资产减值损失	72,005,652.63	86,351,746.06
二、存货跌价损失及合同履约成本减值损失		
三、长期股权投资减值损失		
四、投资性房地产减值损失		
五、固定资产减值损失	41,607,827.69	
六、工程物资减值损失		
七、在建工程减值损失		
八、生产性生物资产减值损失		
九、油气资产减值损失		
十、无形资产减值损失		
十一、商誉减值损失		
十二、其他非流动资产减值损失	4,664,336.57	3,251,073.82
合计	118,277,816.89	89,602,819.88

58、 资产处置收益

√适用 □不适用

单位：元 币种：人民币

项目	本期发生额	上期发生额
处置非流动资产产生的利得或损失	-18,796.34	1,419,961.92
使用权资产处置利得	2,490,417.03	
合计	2,471,620.69	1,419,961.92

59、 营业外收入

营业外收入情况

√适用 □不适用

单位：元 币种：人民币

项目	本期发生额	上期发生额	计入当期非经常性损益的金额
非流动资产处置利得合计			
其中：固定资产处置利得			
无形资产处置利得			
非货币性资产交换利得			
接受捐赠			
政府补助			
赔偿收入	591,039.77		591,039.77
其他	18,046,740.89	8,294,637.86	18,046,740.89

合计	18,637,780.66	8,294,637.86	18,637,780.66
----	---------------	--------------	---------------

60、 营业外支出

√适用 □不适用

单位：元 币种：人民币

项目	本期发生额	上期发生额	计入当期非经常性损益的金额
非流动资产处置损失合计	162,243.58	511,068.64	162,243.58
其中：固定资产处置损失	162,243.58	511,068.64	162,243.58
无形资产处置损失			
非货币性资产交换损失			
对外捐赠	1,838,913.29	2,325,914.80	1,838,913.29
赔偿支出	3,817,117.25	2,984,311.25	3,817,117.25
其他支出	5,836,933.34	2,638,042.31	5,836,933.34
合计	11,655,207.46	8,459,337.00	11,655,207.46

61、 所得税费用

(1). 所得税费用表

√适用 □不适用

单位：元 币种：人民币

项目	本期发生额	上期发生额
当期所得税费用	137,105,735.13	128,235,545.18
递延所得税费用	-79,926,293.46	-60,268,758.59
合计	57,179,441.67	67,966,786.59

(2). 会计利润与所得税费用调整过程

√适用 □不适用

单位：元 币种：人民币

项目	本期发生额
利润总额	313,139,553.45
按法定/适用税率计算的所得税费用	78,284,888.36
子公司适用不同税率的影响	-12,162,204.17
调整以前期间所得税的影响	3,425,904.91
非应税收入的影响	
不可抵扣的成本、费用和损失的影响	6,731,960.83
使用前期未确认递延所得税资产的可抵扣亏损的影响	-2,723,918.05
本期未确认递延所得税资产的可抵扣暂时性差异或可抵扣亏损的影响	6,061,788.09
研发费用加计扣除的影响	-32,634,173.49
其他	10,195,195.19
所得税费用	57,179,441.67

62、 现金流量表项目

(1). 与经营活动有关的现金

收到的其他与经营活动有关的现金

√适用 □不适用

单位：元 币种：人民币

项目	本期发生额	上期发生额
利息收入	64,906,556.43	47,528,720.04
用于经营活动的使用受限的货币资金变动净额	76,969,063.56	
收到补贴款	28,884,113.98	46,801,426.25
收到的赔偿款及其他收入	591,039.77	7,879,036.96
暂收款和收回暂付款		378,510,963.72
合计	171,350,773.74	480,720,146.97

支付的其他与经营活动有关的现金

√适用 □不适用

单位：元 币种：人民币

项目	本期发生额	上期发生额
费用支出	391,247,926.09	566,296,622.47
银行手续费等支出	9,601,629.61	19,256,869.37
其他营业外支出	11,492,963.88	7,948,268.36
用于经营活动的使用受限的货币资金变动净额		109,712,073.03
暂付款和支付暂收款	327,484,110.40	
合计	739,826,629.98	703,213,833.23

(2). 与投资活动有关的现金

支付的重要的投资活动有关的现金

√适用 □不适用

单位：元 币种：人民币

项目	本期发生额	上期发生额
委托贷款投资		100,000,000.00
对海曙澜虹私募基金的投资		112,250,000.00
购置宁波市舜东置业有限公司股权		151,453,440.00
合计		363,703,440.00

收到的其他与投资活动有关的现金

√适用 □不适用

单位：元 币种：人民币

项目	本期发生额	上期发生额
取得子公司及其他营业单位支付的现金净额	641,344.05	35,588,428.83
代收代付股权代持款		70,810,000.00
合计	641,344.05	106,398,428.83

支付的其他与投资活动有关的现金

√适用 □不适用

单位：元 币种：人民币

项目	本期发生额	上期发生额
代收代付股权代持款		151,453,440.00
代收代付安置房项目土地出让金		159,377,760.00
合计		310,831,200.00

(3). 与筹资活动有关的现金

支付的其他与筹资活动有关的现金

√适用 □不适用

单位：元 币种：人民币

项目	本期发生额	上期发生额
租赁	41,644,769.61	49,014,919.53
永续债赎回及支付的承销费	500,000,000.00	
少数股东减资		9,310,000.00
合计	541,644,769.61	58,324,919.53

筹资活动产生的各项负债变动情况

√适用 □不适用

单位：元 币种：人民币

项目	期初余额	本期增加		本期减少		期末余额
		现金变动	非现金变动	现金变动	非现金变动	
短期借款	2,855,037,306.59	6,990,966,033.42	1,019,730.13	5,623,401,399.79		4,223,621,670.35
一年内到期的非流动负债	808,186,661.37		517,399,965.55	791,360,000.00	14,402,828.79	519,823,798.13
其他流动负债	725,344,838.15	400,000,000.00		700,000,000.00	18,753,649.13	406,591,189.02
长期借款	1,970,677,465.55	909,230,000.00		375,705,000.00	517,399,965.55	1,986,802,500.00
应付债券	504,074,565.44	500,000,000.00	4,120,229.04			1,008,194,794.48
租赁负债	186,922,607.09			41,644,769.61	2,152,474.09	143,125,363.39
合计	7,050,243,444.19	8,800,196,033.42	522,539,924.72	7,532,111,169.40	552,708,917.56	8,288,159,315.37

(4). 以净额列报现金流量的说明

√适用 □不适用

项目	相关事实情况	采用净额列报的依据	财务影响
暂收款和暂付款等往来款	收到和支付产生的现金流量按净额列报	周转快、金额大、期限短	收到其他与经营活动有关的现金，支付其他与经营活动有关的现金

63、 现金流量表补充资料

(1). 现金流量表补充资料

√适用 □不适用

单位：元 币种：人民币

补充资料	本期金额	上期金额
1. 将净利润调节为经营活动现金流量：		
净利润	255,960,111.78	321,900,848.47
加：资产减值准备	118,277,816.89	89,602,819.88
信用减值损失	250,102,675.35	141,723,871.70
固定资产折旧、油气资产折耗、生产性生物资产折旧	108,378,605.08	100,057,183.16

使用权资产摊销	43,151,293.50	37,487,116.45
无形资产摊销	11,010,010.35	9,970,669.41
长期待摊费用摊销	25,908,306.29	27,740,063.64
处置固定资产、无形资产和其他长期资产的损失（收益以“-”号填列）	-2,471,620.69	-1,419,961.92
固定资产报废损失（收益以“-”号填列）	162,243.58	511,068.64
公允价值变动损失（收益以“-”号填列）	-11,258,587.51	
财务费用（收益以“-”号填列）	251,643,396.92	244,951,514.03
投资损失（收益以“-”号填列）	-33,171,195.14	-35,761,360.39
递延所得税资产减少（增加以“-”号填列）	-79,926,293.46	-60,268,758.59
递延所得税负债增加（减少以“-”号填列）		
存货的减少（增加以“-”号填列）	169,303,836.64	68,216,288.42
经营性应收项目的减少（增加以“-”号填列）	-403,434,541.07	-2,836,116,225.14
经营性应付项目的增加（减少以“-”号填列）	-931,503,416.91	1,928,397,982.71
其他		
经营活动产生的现金流量净额	-227,867,358.40	36,993,120.47
2. 不涉及现金收支的重大投资和筹资活动：		
债务转为资本		
一年内到期的可转换公司债券		
融资租入固定资产		
3. 现金及现金等价物净变动情况：		
现金的期末余额	5,525,307,424.50	5,310,926,545.72
减：现金的期初余额	5,310,926,545.72	5,074,091,794.83
加：现金等价物的期末余额		
减：现金等价物的期初余额		
现金及现金等价物净增加额	214,380,878.78	236,834,750.89

(2). 本期支付的取得子公司的现金净额

√适用 □不适用

单位：元 币种：人民币

	金额
本期发生的企业合并于本期支付的现金或现金等价物	1.00
其中：宁波骏业建设工程有限公司	1.00
减：购买日子公司持有的现金及现金等价物	641,345.05
其中：宁波骏业建设工程有限公司	641,345.05
加：以前期间发生的企业合并于本期支付的现金或现金等价物	
取得子公司支付的现金净额	-641,344.05

(3). 现金和现金等价物的构成

√适用 □不适用

单位：元 币种：人民币

项目	期末余额	期初余额
一、现金	5,525,307,424.50	5,310,926,545.72
其中：库存现金	38,747.59	51,708.33
可随时用于支付的银行存款	5,525,268,676.91	5,310,874,837.39
可随时用于支付的其他货币资金		

可用于支付的存放中央银行款项		
存放同业款项		
拆放同业款项		
二、现金等价物		
其中：三个月内到期的债券投资		
三、期末现金及现金等价物余额	5,525,307,424.50	5,310,926,545.72
其中：母公司或集团内子公司使用受限制的现金和现金等价物		

八、研发支出

1、按费用性质列示

√适用 □不适用

单位：元 币种：人民币

项目	本期发生额	上期发生额
人工费用	176,715,556.33	200,451,725.42
材料费	241,751,089.87	275,207,954.04
燃料动力费	2,036,509.34	2,409,797.75
技术开发费	970,873.78	143,053.52
折旧摊销费用	3,078,276.38	3,811,927.87
机械使用费	20,631,553.19	22,050,335.89
检测费	558,745.93	1,993,475.56
设备维护费	139,890.02	142,408.64
审计咨询费	205,836.97	59,801.98
信息服务费	4,375,043.06	883,203.96
其他费用	5,255,477.14	7,350,961.40
合计	455,718,852.01	514,504,646.03
其中：费用化研发支出	455,718,852.01	514,504,646.03
资本化研发支出		

九、合并范围的变更

1、非同一控制下企业合并

√适用 □不适用

(1). 本期发生的非同一控制下企业合并交易

√适用 □不适用

单位：元 币种：人民币

被购买方名称	股权取得时点	股权取得成本	股权取得比例(%)	股权取得方式	购买日	购买日的确定依据	购买日至期末被购买方的收入	购买日至期末被购买方的净利润	购买日至期末被购买方的现金流量
宁波骏业建设工程有限公司	2025年11月30日	1.00	80.00	购买	2025年11月30日	取得控制权	853,204.59	402,133.10	-93,650.83

(2). 合并成本及商誉

√适用 □不适用

单位：元 币种：人民币

合并成本	宁波骏业建设工程有限公司
--现金	1.00
--非现金资产的公允价值	
--发行或承担的债务的公允价值	
--发行的权益性证券的公允价值	
--或有对价的公允价值	
--购买日之前持有的股权于购买日的公允价值	
--其他	
合并成本合计	1.00
减：取得的可辨认净资产公允价值份额	207,785.37
商誉/合并成本小于取得的可辨认净资产公允价值份额的金额	-207,784.37

(3). 被购买方于购买日可辨认资产、负债

√适用 □不适用

单位：元 币种：人民币

	宁波骏业建设工程有限公司	
	购买日公允价值	购买日账面价值
资产：	2,223,945.89	2,223,945.89
货币资金	641,345.05	641,345.05
应收款项	1,400,202.78	1,400,202.78
存货		
固定资产		
无形资产		
递延所得税资产	171,376.30	171,376.30
其他资产	11,021.76	11,021.76
负债：	1,964,214.18	1,964,214.18
借款		
应付款项	775,628.90	775,628.90
递延所得税负债		
应付职工薪酬	2,216.17	2,216.17
其他应付款	1,186,369.11	1,186,369.11
净资产	259,731.71	259,731.71
减：少数股东权益	51,946.34	
取得的净资产	207,785.37	259,731.71

2、其他原因的合并范围变动

说明其他原因导致的合并范围变动（如，新设子公司、清算子公司等）及其相关情况：

√适用 □不适用

本公司新设宁波布政东产城融合开发建设有限公司，本公司子公司宁波建工工程集团有限公司新设宁波智联云科建设有限公司，本公司子公司宁波市市政工程建设集团股份有限公司新设浙江禾鄞城市建设有限公司，本公司子公司浙江广天构件集团股份有限公司新设宁波甬构新材料科技有限公司。本期将上述新设公司纳入合并范围。

本公司子公司宁波市市政工程建设集团股份有限公司下属重庆宏足建设有限公司清算注销，本期不将其纳入合并范围。

十、在其他主体中的权益

1、在子公司中的权益

(1). 企业集团的构成

√适用 □不适用

单位：万元 币种：人民币

子公司名称	主要经营地	注册资本	注册地	业务性质	持股比例(%)		取得方式
					直接	间接	
宁波建工工程集团有限公司	浙江宁波	170000 万	浙江宁波	土建施工	100.00		投资成立
浙江广天构件集团股份有限公司	浙江宁波	6261.4 万	浙江宁波	商品混凝土、管桩销售	81.12		同一控制下企业合并
宁波市市政工程建设集团股份有限公司	浙江宁波	120050 万	浙江宁波	城市建设工程施工	95.00	5.00	非同一控制企业合并
宁波冶金勘察设计研究股份有限公司	浙江宁波	8800 万	浙江宁波	勘察设计	85.00		非同一控制企业合并
宁波建工建乐工程有限公司	浙江宁波	43800 万	浙江宁波	土建施工	100.00		非同一控制企业合并
宁波建工投资有限公司	浙江宁波	15000 万	浙江宁波	投资管理	100.00		投资成立
温州宁建金科投资管理有限公司	浙江温州	50000 万	浙江温州	投资管理	90.00	10.00	投资成立
广安市宁建广通建设管理有限公司	四川广安	5500 万	四川广安	土建施工	85.00	10.00	投资成立
宁海宏顺建设有限公司	浙江宁波	38000 万	浙江宁波	土建施工	85.00		非同一控制企业合并
宁波甬宁建设有限公司	浙江宁波	40000 万	浙江宁波	土建施工	65.00		非同一控制企业合并
浙江永镇工程建设有限公司	浙江宁波	10066 万	浙江宁波	房屋建筑业	51.00		投资成立
宁波布政东产城融合开发建设有限公司	浙江宁波	20000 万	浙江宁波	房屋建筑业	67.50	22.50	投资成立

在子公司的持股比例不同于表决权比例的说明：

(1) 本公司对宁波市市政工程建设集团股份有限公司直接持股比例为 95.00%，通过子公司宁波建工投资有限公司持有宁波市市政工程建设集团股份有限公司 5.00% 股权，合计表决权比例为 100.00%。

(2) 本公司对温州宁建金科投资管理有限公司直接持股比例 90%，通过子公司宁波建工工程集团有限公司持有 5.00% 股权，通过子公司宁波市市政工程建设集团股份有限公司持有 5.00% 股权，合计表决权比例为 100.00%。

(3) 本公司对广安市宁建广通建设管理有限公司直接持股比例为 85%，通过子公司宁波市市政工程建设集团股份有限公司持有 10.00% 股权，合计表决权比例为 95.00%。

(4) 本公司对宁波布政东产城融合开发建设有限公司直接持股比例为 67.5%，通过子公司宁波建工工程集团有限公司持有 11.25% 股权，通过子公司宁波市市政工程建设集团股份有限公司持有 11.25% 股权，合计表决权比例为 90.00%。

(2). 重要的非全资子公司

√适用 □不适用

单位：元 币种：人民币

子公司名称	少数股东持股比例	本期归属于少数股东的损益	本期向少数股东宣告分派的股利	期末少数股东权益余额
浙江广天构件集团股份有限公司	18.884%	9,560,470.75	4,929,600.00	132,060,213.78

(3). 重要非全资子公司的主要财务信息

√适用 □不适用

单位：元 币种：人民币

子公司名称	期末余额						期初余额					
	流动资产	非流动资产	资产合计	流动负债	非流动负债	负债合计	流动资产	非流动资产	资产合计	流动负债	非流动负债	负债合计
浙江广天构件集团股份有限公司	1,330,639,235.24	300,050,449.94	1,630,689,685.18	942,241,275.35	91,234,726.84	1,033,476,002.19	1,538,881,602.37	348,887,769.57	1,887,769,371.94	1,085,485,802.00	214,283,929.37	1,299,769,731.37

子公司名称	本期发生额				上期发生额			
	营业收入	净利润	综合收益总额	经营活动现金流量	营业收入	净利润	综合收益总额	经营活动现金流量
浙江广天构件集团股份有限公司	932,566,040.18	45,479,643.42	45,479,643.42	88,630,106.43	1,162,697,096.18	61,338,886.85	61,338,886.85	-87,708,083.28

2、在合营企业或联营企业中的权益

√适用 □不适用

(1). 重要的合营企业或联营企业

√适用 □不适用

合营企业或联营企业名称	主要经营地	注册地	业务性质	持股比例(%)		对合营企业或联营企业投资的会计处理方法
				直接	间接	
宁波禹风生态科技有限公司	浙江宁波	浙江宁波	科技推广和应用服务业	30.00	40.00	权益法

在合营企业或联营企业的持股比例不同于表决权比例的说明：

本公司子公司宁波市市政工程建设集团股份有限公司直接及间接持有宁波禹风生态科技有限公司70%的股份。宁波市市政工程建设集团股份有限公司对宁波禹风生态科技有限公司仅具有重大影响，无实际控制权，采用权益法核算。

(2). 重要联营企业的主要财务信息

√适用 □不适用

单位：元 币种：人民币

	期末余额/本期发生额	期初余额/上期发生额
	宁波禹风生态科技有限公司	宁波禹风生态科技有限公司
流动资产	42,104,871.52	42,780,418.32
非流动资产	318,532,483.66	333,706,599.75
资产合计	360,637,355.18	376,487,018.07
流动负债	14,952,383.67	15,160,904.36
非流动负债	208,195,180.48	229,151,435.65
负债合计	223,147,564.15	244,312,340.01
少数股东权益		
归属于母公司股东权益	137,489,791.06	132,174,678.06
按持股比例计算的净资产份额	96,565,680.35	92,522,274.64
调整事项		
--商誉		
--内部交易未实现利润		
--其他		
对联营企业权益投资的账面价值	95,764,627.74	92,522,274.64
存在公开报价的联营企业权益投资的公允价值		
营业收入	20,288,812.74	21,073,035.67
净利润	4,188,580.57	6,820,449.75
终止经营的净利润		
其他综合收益		
综合收益总额	4,188,580.57	6,820,449.75
本年度收到的来自联营企业的股利		

十一、 政府补助

1、 及政府补助的负债项目

√适用 □不适用

单位：元 币种：人民币

财务报表项目	期初余额	本期新增补助金额	本期计入营业外收入金额	本期转入其他收益	本期其他变动	期末余额	与资产/收益相关
递延收益	46,407,944.82			1,425,469.92		44,982,474.90	与资产相关
合计	46,407,944.82			1,425,469.92		44,982,474.90	/

2、 计入当期损益的政府补助

√适用 □不适用

单位：元 币种：人民币

类型	本期发生额	上期发生额
与资产相关	1,425,469.92	2,147,392.88
与收益相关	22,140,755.72	33,906,423.69
合计	23,566,225.64	36,053,816.57

其他说明：

补助项目	类型	本期发生额	上期发生额
宁波市政集团本部土地拆迁补偿	与资产相关	611,086.68	1,333,009.64
宁洽勘拆迁补偿及购买资产补偿	与资产相关	814,383.24	814,383.24
研发项目相关补助	与收益相关	4,374,800.00	11,868,672.00
建筑业发展奖励	与收益相关	3,366,100.00	4,921,000.00
产业引导资金	与收益相关	2,000,000.00	
稳岗补贴	与收益相关	1,428,404.76	1,176,927.98
科技发展专项资金	与收益相关	1,460,000.00	2,910,300.00
专精特新项目相关补贴	与收益相关	1,275,000.00	100,000.00
高质量发展补贴	与收益相关	1,150,000.00	
大力神鼎收入	与收益相关	1,000,000.00	500,000.00
地方综合贡献奖励	与收益相关	850,000.00	821,000.00
高新技术企业补助	与收益相关	651,000.00	332,500.00
重点制造业企业扶持资金	与收益相关	500,000.00	990,000.00
直接融资奖励	与收益相关	500,000.00	500,000.00
纳税补贴	与收益相关	472,600.00	
博士后工作经费资助	与收益相关	880,000.00	250,000.00
宁海县经济和信息化局 215 企业补助	与收益相关	350,000.00	
其他	与收益相关	1,882,850.96	2,426,423.71
企业区域社会经济贡献奖励	与收益相关		5,000,000.00
数字化车间政府补助	与收益相关		843,000.00
财政补贴	与收益相关		670,000.00
知识产权专项补助	与收益相关		315,000.00
技改补贴	与收益相关		281,600.00
合计		23,566,225.64	36,053,816.57

十二、与金融工具相关的风险

1、金融工具的风险

√适用 □不适用

本公司从事风险管理的目标是在风险和收益之间取得适当的平衡，力求降低金融风险对本公司财务业绩的不利影响。基于该风险管理目标，本公司已制定风险管理政策以辨别和分析本公司所面临的风险，设定适当的风险可接受水平并设计相应的内部控制程序，以监控本公司的风险水平。本公司会定期审阅这些风险管理政策及有关内部控制系统，以适应市场情况或本公司经营活动的改变。本公司的内部审计部门也定期或随机检查内部控制系统的执行是否符合风险管理政策。

本公司的金融工具导致的主要风险是信用风险、流动性风险、市场风险（包括汇率风险、利率风险和商品价格风险）。本公司通过适当的多样化投资及业务组合来分散金融工具风险，并通过制定相应的风险管理政策减少集中于单一行业、特定地区或特定交易对手的风险。

1、信用风险

信用风险是指交易对手未能履行合同义务而导致本公司发生财务损失的风险。

本公司信用风险主要产生于货币资金、应收票据、应收账款、应收款项融资、合同资产、其他应收款、长期应收款等。

本公司货币资金主要为存放于声誉良好并拥有较高信用评级的国有银行和其他大中型上市银行的银行存款，本公司认为其不存在重大的信用风险，几乎不会产生因银行违约而导致的重大损失。

此外，对于应收票据、应收账款、应收款项融资、合同资产和其他应收款、长期应收款等，本公司设定相关政策以控制信用风险敞口。本公司基于对客户的财务状况、从第三方获取担保的可能性、信用记录及其他因素诸如目前市场状况等评估客户的信用资质并设置相应信用期。本公司会定期对客户信用记录进行监控，对于信用记录不良的客户，本公司会采用书面催款、缩短信用期或取消信用期等方式，以确保本公司的整体信用风险在可控的范围内。

本公司应收账款的债务人为分布于不同行业和地区的客户。本公司持续对应收账款的财务状况实施信用评估。本公司所承受的最大信用风险敞口为资产负债表中每项金融资产的账面金额。本公司没有提供除本公司合并报表范围内的任何其他可能令本公司承受信用风险的担保。

2、流动性风险

流动性风险是指企业在履行以交付现金或其他金融资产的方式结算的义务时发生资金短缺的风险。

本公司的政策是确保拥有充足的现金以偿还到期债务。流动性风险由本公司的财务部门集中控制。财务部门通过监控现金余额、可随时变现的有价证券以及对未来12个月现金流量的滚动预测，确保公司在所有合理预测的情况下拥有充足的资金偿还债务。同时持续监控公司是否符合借款协议的规定，从主要金融机构获得提供足够备用资金的承诺，以满足短期和长期的资金需求。

3、市场风险

金融工具的市场风险是指金融工具的公允价值或未来现金流量因市场价格变动而发生波动的风险，包括利率风险和其他价格风险。

(1) 利率风险

利率风险是指金融工具的公允价值或未来现金流量因市场利率变动而发生波动的风险。

固定利率和浮动利率的带息金融工具分别使本公司面临公允价值利率风险及现金流量利率风险。本公司根据市场环境来决定固定利率与浮动利率工具的比例，并通过定期审阅与监察维持适当的固定和浮动利率工具组合。必要时，本公司会采用利率互换工具来对冲利率风险。尽管该政策不能使本公司完全避免支付的利率超出现行市场利率的风险，也不能完全消除与利息支付波动相关的现金流量风险，但是管理层认为该政策实现了这些风险之间的合理平衡。

(2) 其他价格风险

其他价格风险是指金融工具的公允价值或未来现金流量因汇率风险和利率风险以外的市场价格变动而发生波动的风险。

十三、 公允价值的披露

1、 以公允价值计量的资产和负债的期末公允价值

√适用 □不适用

单位：元 币种：人民币

项目	期末公允价值			
	第一层次公允价值计量	第二层次公允价值计量	第三层次公允价值计量	合计
一、持续的公允价值计量				
（一）交易性金融资产				
1.以公允价值计量且变动计入当期损益的金融资产				
（1）债务工具投资				
（2）权益工具投资				
（3）衍生金融资产				
2.指定以公允价值计量且其变动计入当期损益的金融资产				
（1）债务工具投资				
（2）权益工具投资				
（二）其他债权投资				
（三）其他权益工具投资			393,432,940.00	393,432,940.00
（四）投资性房地产				
1.出租用的土地使用权				
2.出租的建筑物				
3.持有并准备增值后转让的土地使用权				
（五）生物资产				
1.消耗性生物资产				
2.生产性生物资产				
（六）应收款项融资			29,437,407.83	29,437,407.83
（七）其他非流动金融资产			193,000,496.51	193,000,496.51
持续以公允价值计量的资产总额			615,870,844.34	615,870,844.34
（八）交易性金融负债				
1.以公允价值计量且变动计入当期损益的金融负债				
其中：发行的交易性债券				
衍生金融负债				
其他				
2.指定为以公允价值计量且变动计入当期损益的金融负债				

持续以公允价值计量的 负债总额				
二、非持续的公允价值 计量				
（一）持有待售资产				
非持续以公允价值计量 的资产总额				
非持续以公允价值计量 的负债总额				

2、持续和非持续第三层次公允价值计量项目，采用的估值技术和重要参数的定性及定量信息

√适用 □不适用

本公司持有的第三层次公允价值计量的应收款项融资为应收银行承兑汇票，其信用风险较小且剩余期限较短，本公司以其票面余额确定其公允价值。

对于以公允价值计量的其他权益工具投资及其他非流动金融资产，本公司综合考虑采用市场法和未来现金流折现等方法估计公允价值。对于被投资企业经营环境和经营情况、财务状况未发生重大变化的，本公司以投资成本作为公允价值的合理估计进行计量。

十四、关联方及关联交易

1、本企业的母公司情况

√适用 □不适用

单位：万元 币种：人民币

母公司名称	注册地	业务性质	注册资本	母公司对本企业的持股比例(%)	母公司对本企业的表决权比例(%)
宁波交通投资集团有限公司	浙江宁波	国有资产管理；基础设施投资、建设、经营、管理等	317,694.1672	26.87%	26.87%

本企业的母公司情况的说明

本企业最终控制方是宁波市人民政府国有资产监督管理委员会。

2、本企业的子公司情况

本企业子公司的情况详见附注

√适用 □不适用

本公司子公司的情况详见本附注十：在其他主体中的权益。

3、本企业合营和联营企业情况

本企业重要的合营或联营企业详见附注十：在其他主体中的权益。

√适用 □不适用

本期与本公司发生关联方交易，或前期与本公司发生关联方交易形成余额的其他合营或联营企业情况如下

√适用 □不适用

合营或联营企业名称	与本企业关系
宁波禹风生态科技有限公司	联营企业
广元市朝朔工程建设管理有限公司	联营企业
渭南华宁广天建设有限公司	合营企业

宁波城建智造科技有限公司	联营企业
浙江新湾市政工程建设有限公司	联营企业

4、其他关联方情况

√适用 □不适用

其他关联方名称	其他关联方与本企业关系
宁波广天日月建设股份有限公司	参股股东
互联铁路工程（宁波）有限公司	母公司的控股子公司
宁波穿山疏港高速公路有限公司	母公司的控股子公司
宁波南湾交投交通发展有限公司	母公司的控股子公司
宁波三门湾大桥开发有限公司	母公司的控股子公司
宁波市海天一洲文化发展有限公司	母公司的控股子公司
宁波市杭州湾大桥发展有限公司	母公司的控股子公司
宁波市交通建设工程试验检测中心有限公司	母公司的控股子公司
宁波市象山港大桥开发有限公司	母公司的控股子公司
宁波枢纽北区建设开发有限公司	母公司的控股子公司
宁波枢纽空铁新城建设开发有限公司	母公司的控股子公司
宁波枢纽南区建设开发有限公司	母公司的控股子公司
浙江信电工程技术有限公司	母公司的控股子公司
华曙数字技术（浙江）有限公司	母公司的控股子公司
宁波大通开发有限公司	母公司的全资子公司
宁波低空经济发展有限公司	母公司的全资子公司
宁波交富商业有限公司	母公司的全资子公司
宁波交工道路沥青有限公司	母公司的全资子公司
宁波交工建材有限公司	母公司的全资子公司
宁波交工矿业有限公司	母公司的全资子公司
宁波交通工程建设集团有限公司	母公司的全资子公司
宁波交投供应链有限公司	母公司的全资子公司
宁波琪昱供应链有限公司	母公司的全资子公司
宁波市春藤城市生活服务有限公司	母公司的全资子公司
宁波市交通房地产有限公司	母公司的全资子公司
宁波数字传媒有限公司	母公司的全资子公司
宁波交投管理咨询有限公司	股东的子公司
宁波明州杭甬运河有限公司	股东的子公司
宁波交投六横公路大桥有限公司	股东的子公司
宁波城广物业管理有限公司	股东的子公司
宁波电商城投资开发有限公司	股东的子公司
宁波公运车辆急救有限公司	股东的子公司
宁波海螺水泥有限公司	股东的子公司
宁波梅山岛开发投资有限公司	股东的子公司
宁波宁工交通工程设计咨询有限公司	股东的子公司
宁波绕城东段高速公路有限公司	股东的子公司
宁波上航测绘股份有限公司	股东的子公司
宁波市奉化区水务有限公司	股东的子公司
宁波市江北开发投资集团有限公司	股东的子公司
宁波市水务环境集团股份有限公司	股东的子公司
宁波市自来水有限公司	股东的子公司

宁波文化广场投资发展有限公司	股东的子公司
宁波盈捷工程咨询有限公司	股东的子公司
宁波甬江众鑫能源有限公司	股东的子公司
宁波甬科交通工业有限公司	股东的子公司
宁波甬新建材科技有限公司	股东的子公司
宁海县鹏开建设有限公司	股东的子公司
宁波报网传媒有限公司	股东的子公司
宁波报业传媒集团有限公司	股东的子公司
宁波报业印刷发展有限公司	股东的子公司
宁波北仑区穿山高速柴桥服务区加油站有限公司	股东的子公司
宁波北外投资有限公司	股东的子公司
宁波产权交易中心有限公司	股东的子公司
宁波城宏置业有限公司	股东的子公司
宁波城辉置业有限公司	股东的子公司
宁波城市地下空间投资有限公司	股东的子公司
宁波城市供水水质监测站有限公司	股东的子公司
宁波城市广场开发经营有限公司	股东的子公司
宁波城市交通建设有限公司	股东的子公司
宁波城市文化有限公司	股东的子公司
宁波城投置业有限公司	股东的子公司
宁波城威房地产股份有限公司	股东的子公司
宁波橙寓商业管理有限公司	股东的子公司
宁波出版社有限公司	股东的子公司
宁波创未来教育信息咨询有限公司	股东的子公司
宁波搭把手生态数字科技有限公司	股东的子公司
宁波大剧院文化发展有限公司	股东的子公司
宁波东部新城开发投资集团有限公司	股东的子公司
宁波东方管道燃气股份有限公司	股东的子公司
宁波东海银行股份有限公司	股东的子公司
宁波东投创润置业有限公司	股东的子公司
宁波洞桥环保有限公司	股东的子公司
宁波都市传媒有限公司	股东的子公司
宁波饭店有限公司	股东的子公司
宁波高投石油发展有限公司	股东的子公司
宁波高新区乐寓置业有限公司	股东的子公司
宁波工业供水有限公司	股东的子公司
宁波公运车辆检测有限公司	股东的子公司
宁波公运集团股份有限公司	股东的子公司
宁波公运汽车客运服务中心有限公司	股东的子公司
宁波广创旅游会展有限公司	股东的子公司
宁波广电新视听科技有限公司	股东的子公司
宁波国际会议展览中心有限公司	股东的子公司
宁波果品批发市场有限公司	股东的子公司
宁波海曙城投置业有限公司	股东的子公司
宁波海运明州高速公路有限公司	股东的子公司
宁波汉雅蓝海豚文旅有限公司	股东的子公司
宁波杭州湾新区自来水有限公司	股东的子公司
宁波皓东基础设施建设开发有限公司	股东的子公司
宁波和丰创意广场投资经营有限公司	股东的子公司

宁波和丰鲲鹏产业园开发经营有限公司	股东的子公司
宁波宏业发展有限公司	股东的子公司
宁波华润兴光燃气有限公司	股东的子公司
宁波汇海通国际物流枢纽发展有限公司	股东的子公司
宁波建通投资有限公司	股东的子公司
宁波经济技术开发区天煦建设开发有限公司	股东的子公司
宁波科环新型建材股份有限公司	股东的子公司
宁波科学探索中心管理有限公司	股东的子公司
宁波朗东资产管理有限公司	股东的子公司
宁波两江投资有限公司	股东的子公司
宁波领东置业有限公司	股东的子公司
宁波梅山国际冷链有限公司	股东的子公司
宁波模具产业园区投资经营有限公司	股东的子公司
宁波南湾临港科技有限公司	股东的子公司
宁波宁贸展览有限公司	股东的子公司
宁波农副产品物流中心有限公司	股东的子公司
宁波派联信息技术有限公司	股东的子公司
宁波人才发展集团有限公司	股东的子公司
宁波人才服务有限公司	股东的子公司
宁波人才培训有限公司	股东的子公司
宁波日报印务有限公司	股东的子公司
宁波商贸菜市场管理有限公司	股东的子公司
宁波商贸国有资产控股有限责任公司	股东的子公司
宁波胜遇产业园开发运营有限公司	股东的子公司
宁波市保障性住房建设投资有限公司	股东的子公司
宁波市北仑区全域土地整治有限公司	股东的子公司
宁波市菜篮子工程有限责任公司	股东的子公司
宁波市车辆急救服务中心有限公司	股东的子公司
宁波市城市排水有限公司	股东的子公司
宁波市程新科技评估有限公司	股东的子公司
宁波市奉化区锦山河建设投资有限公司	股东的子公司
宁波市奉化区全域土地整治有限公司	股东的子公司
宁波市公共工程建设中心有限公司	股东的子公司
宁波市规划设计研究院有限公司	股东的子公司
宁波市国际贸易投资发展有限公司	股东的子公司
宁波市国际招标有限公司	股东的子公司
宁波市基础设施运营管理有限公司	股东的子公司
宁波市江北四自公路建设有限公司	股东的子公司
宁波市劳动安全技术服务有限公司	股东的子公司
宁波市梅山铁路有限公司	股东的子公司
宁波市宁东水务有限公司	股东的子公司
宁波市农业发展集团有限公司	股东的子公司
宁波市平安宾馆有限公司	股东的子公司
宁波市汽车运输集团有限公司	股东的子公司
宁波市绕城高速连接线建设有限公司	股东的子公司
宁波市生态环保产业集团有限公司	股东的子公司
宁波市蔬菜有限公司	股东的子公司
宁波市水利水电规划设计研究院有限公司	股东的子公司
宁波市水务环境集团有限公司	股东的子公司

宁波市无线城市运营有限公司	股东的子公司
宁波市新华书店有限公司	股东的子公司
宁波市鄞州滨海燃气发展有限公司	股东的子公司
宁波市镇域土地整治有限公司	股东的子公司
宁波市政公用投资有限公司	股东的子公司
宁波市庄桥粮油批发市场有限责任公司	股东的子公司
宁波首创厨余垃圾处理有限公司	股东的子公司
宁波舜江水泥有限公司	股东的子公司
宁波思通矿业有限公司	股东的子公司
宁波四明化工有限公司	股东的子公司
宁波天光燃气设计有限公司	股东的子公司
宁波通商控股集团有限公司	其他
宁波通商银行股份有限公司	股东的子公司
宁波通途投资开发有限公司	股东的子公司
宁波砼森建筑材料有限公司	股东的子公司
宁波文化广场商业管理有限公司	股东的子公司
宁波五丰商贸食品冷链有限公司	股东的子公司
宁波象山湾疏港一期高速公路有限公司	股东的子公司
宁波新湾头建设开发有限公司	股东的子公司
宁波兴光燃气产业发展有限公司	股东的子公司
宁波兴光燃气集团有限公司	股东的子公司
宁波兴光液化气有限公司	股东的子公司
宁波逸东酒店投资发展有限公司	股东的子公司
宁波甬创科东置业有限公司	股东的子公司
宁波甬金高速公路有限公司	股东的子公司
宁波甬派传媒股份有限公司	股东的子公司
宁波甬软维科科技有限公司	股东的子公司
宁波涌东工业供水有限公司	股东的子公司
宁波优泊停车服务有限公司	股东的子公司
宁波种业股份有限公司	股东的子公司
物产中大城投（宁波）控股有限公司	股东的子公司
永麒科技集团有限公司	股东的子公司
浙江北斗数据科技股份有限公司	股东的子公司
浙江城市数字技术有限公司	股东的子公司
浙江海洋工程有限公司	股东的子公司
浙江杭甬复线宁波一期高速公路有限公司	股东的子公司
浙江丽甬生态旅游发展有限公司	股东的子公司
浙江宁波杭甬复线三期高速公路有限公司	股东的子公司
浙江宁波甬台温高速公路有限公司	股东的子公司
浙江宁旅商业运营管理有限公司	股东的子公司
浙江通涌卫星定位信息技术有限公司	股东的子公司
浙江云碳科技有限公司	股东的子公司
浙江志诚软件有限公司	股东的子公司
宁波市点点行行供应链有限公司	股东的子公司
浙江中联消防产品质量检测有限公司	股东的子公司
浙江舟山跨海大桥有限公司	股东的子公司
宁波舟山港股份有限公司	股东的子公司
浙江迈新科技股份有限公司	股东的子公司
宁波日报物产有限公司	股东的子公司

宁波市奉化区城市建设投资有限公司	股东的子公司
宁波泗海建设发展有限公司	股东的子公司

5、关联交易情况

(1). 购销商品、提供和接受劳务的关联交易

采购商品/接受劳务情况表

√适用 □不适用

单位：元 币种：人民币

关联方	关联交易内容	本期发生额	获批的交易额度（如适用）	是否超过交易额度（如适用）	上期发生额
华曙数字技术（浙江）有限公司	接受劳务	158,490.57		否	
宁波报网传媒有限公司	接受劳务	12,028.30		否	
宁波报业印刷发展有限公司	购买商品			否	24,778.76
宁波北仑区穿山高速柴桥服务区加油站有限公司	购买原材料、燃料、动力			否	10,180.87
宁波产权交易中心有限公司	接受劳务	44,307.11		否	50,991.82
宁波城建智造科技有限公司	购买原材料、燃料、动力	12,668,041.59		否	10,029,400.91
宁波城市地下空间投资有限公司	购买原材料、燃料、动力	610,072.16		否	257,531.65
宁波城市供水水质监测站有限公司	接受劳务			否	377.36
宁波城市广场开发经营有限公司	购买商品			否	598.00
宁波穿山疏港高速公路有限公司	购买原材料、燃料、动力	242.00		否	
宁波大剧院文化发展有限公司	接受劳务	105,796.02		否	
宁波大剧院文化发展有限公司	购买原材料、燃料、动力			否	62,447.23
宁波大通开发有限公司	购买原材料、燃料、动力	1,846.22		否	7,163.96
宁波大通开发有限公司	接受劳务	3,446.36		否	
宁波东方管道燃气股份有限公司	购买原材料、燃料、动力	2,507,848.57		否	4,317,891.37
宁波东方管道燃气股份有限公司	接受劳务			否	14,411.93
宁波都市传媒有限公司	购买商品	7,266.05		否	
宁波都市传媒有限公司	接受劳务	10,235.85		否	
宁波饭店有限公司	接受劳务			否	2,488.00
宁波高投石油发展有限公司	购买原材料、燃料、动力			否	288.82
宁波公运车辆检测有限公司	接受劳务	9,956.08		否	7,046.07
宁波公运集团股份有限公司	购买原材料、燃料、动力			否	670.00
宁波公运汽车客运服务中心有限公司	接受劳务	128.00		否	
宁波广创旅游会展有限公司	接受劳务	8,053.97		否	559,789.62

宁波广电新视听科技有限公司	购买原材料、燃料、动力			否	11,841.06
宁波海运明州高速公路有限公司	购买原材料、燃料、动力	326.84		否	2,124.74
宁波海运明州高速公路有限公司	接受劳务	2,007.57		否	
宁波杭州湾新区自来水有限公司	购买原材料、燃料、动力	141,926.09		否	157,941.67
宁波杭州湾新区自来水有限公司	接受劳务			否	159,217.95
宁波皓东基础设施建设开发有限公司	购买原材料、燃料、动力			否	20.00
宁波和丰创意广场投资经营有限公司	购买原材料、燃料、动力			否	56.00
宁波华润兴光燃气有限公司	购买原材料、燃料、动力	437,863.37		否	612,882.63
宁波华润兴光燃气有限公司	接受劳务	2,682,385.32		否	70,463.30
宁波交工道路沥青有限公司	购买原材料、燃料、动力	5,004,329.77		否	6,882,030.35
宁波交工建材有限公司	购买原材料、燃料、动力	13,023,673.97		否	13,446,873.28
宁波交通工程建设集团有限公司	购买原材料、燃料、动力	132,743.36		否	
宁波交投供应链有限公司	购买原材料、燃料、动力	35,953,494.96		否	191,233,366.10
宁波交投管理咨询有限公司	接受劳务	12,735.85		否	220,661.31
宁波交投六横公路大桥有限公司	购买原材料、燃料、动力	58.04		否	
宁波经济技术开发区天煦建设开发有限公司	购买原材料、燃料、动力	586,238.69		否	
宁波经理学院	接受劳务			否	27,273.00
宁波科学探索中心管理有限公司	接受劳务			否	203,162.26
宁波梅山岛开发投资有限公司	购买原材料、燃料、动力	155,032.13		否	61,021.62
宁波梅山国际冷链有限公司	购买原材料、燃料、动力	687,095.86		否	897,849.50
宁波南湾交投交通发展有限公司	购买原材料、燃料、动力	2,482,793.24		否	2,432,838.25
宁波宁工交通工程设计咨询有限公司	接受劳务			否	1,500.00
宁波农副产品物流中心有限公司	购买原材料、燃料、动力			否	145,169.15
宁波派联信息技术有限公司	接受劳务	237,735.84		否	
宁波琪昱供应链有限公司	购买商品			否	5,522.12
宁波绕城东段高速公路有限公司	购买原材料、燃料、动力	6,488.75		否	1,131.64
宁波人才服务有限公司	接受劳务	1,415.09		否	2,641.51
宁波人才培训有限公司	接受劳务	427,216.98		否	
宁波日报物产有限公司	购买商品	627.52		否	
宁波三门湾大桥开发有限公司	购买原材料、燃料、动力	61.00		否	

宁波市车辆急救服务中心有限公司	购买原材料、燃料、动力	530.97		否	
宁波市城市排水有限公司	购买原材料、燃料、动力	171,125.23		否	669,206.49
宁波市程新科技评估有限公司	接受劳务	1,839.62		否	
宁波市春藤城市生活服务有限公司	接受劳务	3,428,251.76		否	1,748,765.91
宁波市点点行行供应链有限公司	购买原材料、燃料、动力	89,817,277.44		否	
宁波市奉化区水务有限公司	购买原材料、燃料、动力	518,989.29		否	32,945.99
宁波市规划设计研究院有限公司	接受劳务	37,735.85		否	
宁波市国际贸易投资发展有限公司	购买原材料、燃料、动力	39,357.77		否	1,016,454.69
宁波市国际贸易投资发展有限公司	接受劳务			否	196,496.80
宁波市国际招标有限公司	接受劳务	123,155.67		否	73,342.02
宁波市海天一洲文化发展有限公司	接受劳务	298.00		否	
宁波市杭州湾大桥发展有限公司	购买原材料、燃料、动力	8,894.38		否	5,137.77
宁波市基础设施运营管理有限公司	接受劳务			否	324,000.00
宁波市江北开发投资集团有限公司	购买原材料、燃料、动力	50,855.45		否	
宁波市江北四自公路建设有限公司	购买原材料、燃料、动力	633.40		否	645.70
宁波市交通建设工程试验检测中心有限公司	接受劳务	18,358.49		否	327,484.33
宁波市劳动安全技术服务有限公司	接受劳务	5,660.38		否	1,886.79
宁波市水利水电规划设计研究院有限公司	接受劳务	388,532.14		否	1,532,201.93
宁波市水务环境集团股份有限公司	购买原材料、燃料、动力	5,442,860.06		否	4,300,714.61
宁波市水务环境集团股份有限公司	接受劳务	389,718.58		否	27,836.70
宁波市无线城市运营有限公司	接受劳务			否	64,155.05
宁波市象山港大桥开发有限公司	购买原材料、燃料、动力	174.00		否	
宁波市政公用投资有限公司	接受劳务	63,051,126.72		否	124,793,471.33
宁波市政公用投资有限公司	购买原材料、燃料、动力			否	152.00
宁波市自来水有限公司	购买原材料、燃料、动力			否	35,256.68
宁波数字传媒有限公司	购买原材料、燃料、动力	2,472,080.52		否	
宁波舜江水泥有限公司	购买原材料、燃料、动力	15,943,500.08		否	48,585,553.35

宁波思通矿业有限公司	购买原材料、燃料、动力	8,572,619.36		否	4,271,000.24
宁波天光燃气设计有限公司	接受劳务	55,660.38		否	
宁波通途投资开发有限公司	购买原材料、燃料、动力	437,390.07		否	382,919.51
宁波五丰商贸食品冷链有限公司	购买原材料、燃料、动力			否	5,992.74
宁波象山湾疏港一期高速公路有限公司	购买原材料、燃料、动力	1,278.60		否	4.36
宁波兴光燃气产业发展有限公司	购买原材料、燃料、动力	631,198.81		否	
宁波兴光燃气产业发展有限公司	购买商品			否	840,471.35
宁波兴光液化气有限公司	购买原材料、燃料、动力	2,606.00		否	
宁波逸东酒店投资发展有限公司	接受劳务			否	78,520.75
宁波甬创科东置业有限公司	购买原材料、燃料、动力	229,479.39		否	1,112,450.73
宁波甬江众鑫能源有限公司	购买原材料、燃料、动力	32,729.37		否	48,136.16
宁波甬金高速公路有限公司	购买原材料、燃料、动力	1,876.69		否	531.81
宁波甬派传媒股份有限公司	接受劳务			否	11,320.75
宁波甬新建材科技有限公司	购买原材料、燃料、动力	944,899.69		否	2,129,005.86
宁波优泊停车服务有限公司	购买原材料、燃料、动力			否	141,592.92
物产中大城投（宁波）控股有限公司	购买原材料、燃料、动力	1,133,455.04		否	
永麒科技集团有限公司	购买原材料、燃料、动力	316,837.16		否	
浙江北斗数据科技股份有限公司	购买商品	1,042,037.17		否	
浙江城市数字技术有限公司	购买原材料、燃料、动力	1,051,761.06		否	
浙江城市数字技术有限公司	接受劳务	752,396.96		否	8,022,959.39
浙江海洋工程有限公司	接受劳务	1,892,120.39		否	2,244,765.82
浙江杭甬复线宁波一期高速公路有限公司	购买原材料、燃料、动力	409.02		否	172.74
浙江迈新科技股份有限公司	接受劳务	4,343,058.71		否	
浙江迈新科技股份有限公司	购买商品			否	39,570.42
浙江宁波甬台温高速公路有限公司	购买原材料、燃料、动力	9,502.27		否	1,026.46
浙江通涌卫星定位信息技术有限公司	接受劳务			否	4,358.49
浙江通涌卫星定位信息技术有限公司	购买商品			否	11,150.44
浙江新湾市政工程建设有限公司	接受劳务	4,072,252.90		否	35,800,952.26
浙江信电工程技术有限公司	购买原材料、燃料、动力			否	6,678,241.23

浙江云碳科技有限公司	购买原材料、燃料、动力	7,000,428.41		否	
浙江志诚软件有限公司	购买商品	51,916.92		否	26,169.07
浙江志诚软件有限公司	接受劳务	406,398.12		否	540,208.15
浙江中联消防产品质量检测有限公司	接受劳务	3,396.24		否	66,698.14
浙江舟山跨海大桥有限公司	购买原材料、燃料、动力	5,787.56		否	1,448.80

出售商品/提供劳务情况表

√适用 □不适用

单位：元 币种：人民币

关联方	关联交易内容	本期发生额	上期发生额
广元市朝朔工程建设管理有限公司	工程施工	782,364.95	2,852,680.34
互联铁路工程（宁波）有限公司	工程施工	3,617,100.00	3,005,805.00
互联铁路工程（宁波）有限公司	销售建材	13,323,433.63	
宁波报业传媒集团有限公司	工程施工	5,031,825.04	144,904.09
宁波北外投资有限公司	工程施工		9,719.69
宁波城宏置业有限公司	工程施工	20,964,435.91	
宁波城辉置业有限公司	工程施工	30,865,549.97	109,617,701.89
宁波城建智造科技有限公司	销售建材	9,363,020.48	
宁波城建智造科技有限公司	销售商品		1,189,363.51
宁波城建智造科技有限公司	工程施工		561,369.64
宁波城市地下空间投资有限公司	工程施工	172,670,225.00	144,731,871.95
宁波城市地下空间投资有限公司	勘察收入	10,061,954.33	406,595.09
宁波城市广场开发经营有限公司	工程施工	1,846,487.62	11,598,852.19
宁波城市交通建设有限公司	工程施工	936,903.10	3,119,599.36
宁波城市文化有限公司	工程施工	78,486.89	19,847.96
宁波城投置业有限公司	工程施工	297,248.59	2,491,744.55
宁波搭把手生态数字科技有限公司	勘察收入	21,954.72	
宁波低空经济发展有限公司	工程施工	2,407,603.60	884,795.66
宁波电商城投资开发有限公司	设计收入		150,943.40
宁波东部新城开发投资集团有限公司	工程施工	93,047,010.58	77,457,276.25
宁波东部新城开发投资集团有限公司	勘察收入	550,000.00	81,509.44
宁波东海银行股份有限公司	工程施工	4,085,683.60	8,686,137.72
宁波东投创润置业有限公司	工程施工	1,831,233.26	9,743,313.27
宁波洞桥环保有限公司	勘察收入	230,868.87	154,528.30
宁波工业供水有限公司	工程施工	2,346,820.30	98,649.45
宁波广电新视听科技有限公司	工程施工	6,367,643.48	50,436,925.07
宁波广天日月建设股份有限公司	工程施工	325,166.35	998,586.59
宁波广天日月建设股份有限公司	房租收入		101,953.57
宁波果品批发市场有限公司	工程施工		181,003.03
宁波海螺水泥有限公司	勘察收入	1,358.50	
宁波汉雅蓝海豚文旅有限公司	勘察收入	18,867.92	
宁波杭州湾新区自来水有限公司	工程施工	89,577,332.14	12,614,127.10
宁波杭州湾新区自来水有限公司	勘察收入		19,185.85
宁波皓东基础设施建设开发有限公司	工程施工		2,466,529.82
宁波宏业发展有限公司	工程施工	940,090.98	21,960.52
宁波华润兴光燃气有限公司	工程施工	188,631.71	995.15

宁波汇海通国际物流枢纽发展有限公司	工程施工	646,429,276.18	317,583,366.10
宁波汇海通国际物流枢纽发展有限公司	勘察收入	721,615.09	
宁波交富商业有限公司	设计收入	1,248,276.42	
宁波交工矿业有限公司	工程施工		2,335,943.12
宁波交通工程建设集团有限公司	工程施工	306,750.87	290,899.56
宁波交通工程建设集团有限公司	勘察收入	484,669.81	328,301.89
宁波交通工程建设集团有限公司	销售建材	1,899,189.07	
宁波交通工程建设集团有限公司	销售商品		1,951,029.26
宁波交通投资集团有限公司	工程施工	5,739,300.68	8,888,485.16
宁波交通投资集团有限公司	设计收入	243,204.30	
宁波交投管理咨询有限公司	工程施工	874,391.21	1,433,363.61
宁波经济技术开发区天煦建设开发有限公司	工程施工	145,851,387.48	
宁波科环新型建材股份有限公司	销售商品		1,240.32
宁波朗东资产管理有限公司	工程施工		422,868.81
宁波两江投资有限公司	工程施工	8,357,604.01	17,683,693.74
宁波两江投资有限公司	勘察收入		479,180.19
宁波梅山岛开发投资有限公司	工程施工	52,344,104.28	14,143,425.23
宁波梅山岛开发投资有限公司	勘察收入	208,519.62	204,231.13
宁波梅山国际冷链有限公司	工程施工	288,630,744.38	294,052,914.48
宁波梅山国际冷链有限公司	设计收入		285,014.34
宁波梅山国际冷链有限公司	勘察收入		1,716,300.93
宁波明州杭甬运河有限公司	勘察收入	387,508.49	
宁波模具产业园区投资经营有限公司	工程施工	367,006.31	
宁波南湾交投交通发展有限公司	工程施工	4,680,688.69	14,682,261.00
宁波南湾临港科技有限公司	勘察收入		114,448.11
宁波农副产品物流中心有限公司	工程施工	22,961,002.59	62,636,090.08
宁波农副产品物流中心有限公司	勘察收入	86,037.74	
宁波人才发展集团有限公司	设计收入	68,396.23	
宁波人才培训有限公司	工程施工	74,976.40	
宁波商贸菜市场管理有限公司	工程施工		3,692,326.17
宁波商贸国有资产控股有限责任公司	工程施工	1,110,417.50	
宁波上航测绘股份有限公司	销售商品		60,176.99
宁波胜遇产业园开发运营有限公司	勘察收入		161,567.92
宁波市保障性住房建设投资有限公司	工程施工	279,188.06	10,839,380.82
宁波市保障性住房建设投资有限公司	勘察收入	426,692.26	639,525.47
宁波市北仑区全域土地整治有限公司	勘察收入	81,509.43	
宁波市菜篮子工程有限责任公司	工程施工		1,004,818.69
宁波市菜篮子工程有限责任公司	设计收入		29,598.11
宁波市城市排水有限公司	工程施工	93,702,275.80	169,125,786.44
宁波市城市排水有限公司	勘察收入	177,965.09	152,776.98
宁波市春藤城市生活服务有限公司	工程施工	104,796.86	
宁波市奉化区城市建设投资有限公司	勘察收入	116,412.51	
宁波市奉化区全域土地整治有限公司	工程施工	301,079,073.02	
宁波市奉化区水务有限公司	工程施工	3,445,652.23	1,923,089.55
宁波市奉化区水务有限公司	勘察收入	235,260.37	85,766.98
宁波市公共工程建设中心有限公司	工程施工	588,331,637.28	465,611,685.50
宁波市公共工程建设中心有限公司	设计收入	33,018.86	
宁波市公共工程建设中心有限公司	勘察收入		136,290.57
宁波市国际贸易投资发展有限公司	工程施工	194,363,580.08	241,239,960.40

宁波市国际招标有限公司	工程施工		498,839.69
宁波市江北开发投资集团有限公司	工程施工	61,720,679.99	110,604,439.36
宁波市江北开发投资集团有限公司	监理收入	114,784.90	
宁波市交通房地产有限公司	工程施工	137,853.84	1,259,051.09
宁波市交通房地产有限公司	设计收入		150,943.40
宁波市梅山铁路有限公司	工程施工	923,405.48	
宁波市宁东水务有限公司	工程施工	57,340,477.05	938,984.93
宁波市宁东水务有限公司	勘察收入	88,582.55	
宁波市农业发展集团有限公司	设计收入	66,254.69	88,490.57
宁波市平安宾馆有限公司	工程施工		961,400.86
宁波市汽车运输集团有限公司	工程施工	264,107.47	3,658,510.43
宁波市绕城高速连接线建设有限公司	工程施工	63,752,462.56	243,737,317.80
宁波市绕城高速连接线建设有限公司	勘察收入	3,458,261.13	4,689,090.86
宁波市蔬菜有限公司	勘察收入		43,396.23
宁波市水利水电规划设计研究院有限公司	勘察收入	160,328.35	761,346.23
宁波市水利水电规划设计研究院有限公司	工程施工		113,701.89
宁波市水务环境集团股份有限公司	工程施工	43,833,967.29	6,158,198.79
宁波市水务环境集团股份有限公司	监理收入	339,953.78	360,224.52
宁波市水务环境集团股份有限公司	设计收入	6,509.43	13,018.87
宁波市水务环境集团股份有限公司	勘察收入	1,254,068.87	1,574,725.25
宁波市新华书店有限公司	工程施工	838,404.64	
宁波市鄞州滨海燃气发展有限公司	勘察收入	14,150.94	
宁波市镇域土地整治有限公司	勘察收入	261,509.43	66,037.74
宁波市政公用投资有限公司	工程施工	1,107,652.39	
宁波市庄桥粮油批发市场有限责任公司	工程施工	16,781,256.73	
宁波市庄桥粮油批发市场有限责任公司	设计收入	83,962.27	
宁波首创厨余垃圾处理有限公司	工程施工		137,620.53
宁波枢纽北区建设开发有限公司	工程施工	152,704,196.46	181,410,293.86
宁波枢纽北区建设开发有限公司	勘察收入		1,364,912.27
宁波枢纽空铁新城建设开发有限公司	勘察收入		960,860.38
宁波枢纽南区建设开发有限公司	勘察收入	46,848.58	
宁波枢纽南区建设开发有限公司	设计收入		7,401,559.25
宁波数字传媒有限公司	工程施工	33,015,911.99	41,847,769.84
宁波舜江水泥有限公司	工程施工	4,563,822.49	15,680,518.25
宁波舜江水泥有限公司	销售商品	103,950.96	131,155.12
宁波思通矿业有限公司	工程施工	13,507,894.19	1,870,755.00
宁波思通矿业有限公司	勘察收入	113,207.55	665,943.40
宁波四明化工有限公司	工程施工	3,285,040.18	4,324,525.97
宁波泗海建设发展有限公司	设计收入	42,452.83	
宁波通商控股集团有限公司	工程施工	244,825.04	
宁波通商银行股份有限公司	工程施工	71,787.02	302,006.46
宁波通途投资开发有限公司	工程施工	83,526,326.34	77,674,282.18
宁波通途投资开发有限公司	勘察收入		42,452.83
宁波新湾头建设开发有限公司	工程施工	5,279,283.82	1,888,034.27
宁波兴光燃气集团有限公司	工程施工	708,410.13	995.15
宁波盈捷工程咨询有限公司	工程施工	8,633,171.39	55,100,836.04
宁波甬创科东置业有限公司	工程施工	113,271,315.99	321,304,208.15
宁波甬创科东置业有限公司	设计收入	2,380,197.24	83,207.55
宁波甬创科东置业有限公司	勘察收入		48,255.66

宁波甬金高速公路有限公司	设计收入	30,188.68	120,754.72
宁波甬科交通工业有限公司	工程施工	13,478,896.52	69,077,387.00
宁波甬软维科科技有限公司	工程施工	114,254,371.92	
宁波甬新建材科技有限公司	工程施工	403,363.33	1,360,600.25
宁波涌东工业供水有限公司	工程施工	21,194,702.25	15,918,711.86
宁波禹风生态科技有限公司	工程施工	27,313,750.57	22,558,978.74
宁波种业股份有限公司	勘察收入		128,962.26
宁波舟山港股份有限公司	工程施工	2,553,851.16	3,906,841.22
宁波舟山港股份有限公司	勘察收入	33,962.26	355,726.42
宁海县鹏开建设有限公司	设计收入	17,446.23	
渭南华宁广天建设有限公司	工程施工	1,557,234.96	2,377,542.84
浙江丽甬生态旅游发展有限公司	工程施工	4,892,699.34	1,563,896.76
浙江迈新科技股份有限公司	工程施工	86,571.70	
浙江宁波杭甬复线三期高速公路有限公司	勘察收入		1,954,716.98
浙江宁旅商业运营管理有限公司	设计收入		35,849.06
浙江新湾市政工程建设有限公司	工程施工	80,603,225.92	75,064,381.39
浙江新湾市政工程建设有限公司	销售商品	39,347,708.00	67,850,550.01
浙江信电工程技术有限公司	工程施工	484,354.00	
中经云数据存储科技（北京）有限公司	工程施工		533,087.62

购销商品、提供和接受劳务的关联交易说明

适用 不适用

(2). 关联租赁情况

本公司作为出租方：

适用 不适用

单位：元 币种：人民币

承租方名称	租赁资产种类	本期确认的租赁收入	上期确认的租赁收入
宁波广天日月建设股份有限公司	房屋		101,953.57

本公司作为承租方：

√适用 □不适用

单位：元 币种：人民币

出租方名称	租赁资产种类	本期发生额					上期发生额				
		简化处理的短期租赁和低价值资产租赁的租金费用（如适用）	未纳入租赁负债计量的可变租赁付款额（如适用）	支付的租金	承担的租赁负债利息支出	增加的使用权资产	简化处理的短期租赁和低价值资产租赁的租金费用（如适用）	未纳入租赁负债计量的可变租赁付款额（如适用）	支付的租金	承担的租赁负债利息支出	增加的使用权资产
宁波数字传媒有限公司	房屋建筑物			26,123,716.22	2,766,154.63				18,125,706.86	2,423,579.35	116,088,302.83
宁波市城市排水有限公司	房屋建筑物								477,064.22		
宁波市农业发展集团有限公司	房屋建筑物				46,347.88				1,638,000.00	64,036.56	3,787,223.17
宁海县鹏开建设有限公司	房屋建筑物	48,237.73					73,401.25				
宁波橙寓商业管理有限公司	房屋建筑物	52,272.50									

关联租赁情况说明

□适用 √不适用

(3). 关联担保情况

本公司作为担保方

√适用 □不适用

单位：元 币种：人民币

被担保方	担保金额	担保起始日	担保到期日	担保是否已经履行完毕
宁波建工工程集团有限公司	9,900,000.00	2025年9月03日	2029年9月01日	否
宁波普利凯建筑科技有限公司	30,000,000.00	2025年2月25日	2029年2月24日	否
宁波市政工程建设集团股份有限公司	50,000,000.00	2025年8月15日	2029年8月15日	否
宁波市政工程建设集团股份有限公司	45,000,000.00	2025年7月16日	2030年1月13日	否
宁波市政工程建设集团股份有限公司	50,000,000.00	2025年7月18日	2029年7月17日	否
宁波市政工程建设集团股份有限公司	100,000,000.00	2025年8月15日	2029年8月14日	否
宁波市政工程建设集团股份有限公司	20,000,000.00	2025年3月12日	2029年3月12日	否
宁波市政工程建设集团股份有限公司	30,000,000.00	2025年3月31日	2029年3月31日	否
宁波市政工程建设集团股份有限公司	30,000,000.00	2025年3月28日	2029年3月28日	否
宁波市政工程建设集团股份有限公司	50,000,000.00	2025年7月16日	2029年7月16日	否
宁波市政工程建设集团股份有限公司	90,000,000.00	2025年8月14日	2029年8月14日	否
宁波市政工程建设集团股份有限公司	67,000,000.00	2025年6月30日	2029年6月30日	否
宁波市政工程建设集团股份有限公司	60,000,000.00	2025年2月27日	2029年2月27日	否
宁波市政工程建设集团股份有限公司	35,000,000.00	2025年3月18日	2029年3月18日	否
宁波市政工程建设集团股份有限公司	75,000,000.00	2025年3月05日	2029年3月05日	否
宁波市政工程建设集团股份有限公司	115,000,000.00	2025年7月22日	2029年7月22日	否
宁波市政工程建设集团股份有限公司	30,000,000.00	2025年4月28日	2029年4月27日	否
宁波市政工程建设集团股份有限公司	150,000,000.00	2025年1月15日	2029年1月15日	否
宁波市政工程建设集团股份有限公司、宁波新力建材科技有限公司	23,695,583.10	2024年4月16日	2029年4月15日	否
宁波市政工程建设集团股份有限公司、宁	12,461,337.69	2024年5月20日	2029年4月15日	否

波新力建材科技有限公司				
宁波市市政工程建设集团股份有限公司、宁波新力建材科技有限公司	6,230,544.76	2024年6月20日	2029年4月15日	否
浙江广天构件集团股份有限公司	45,000,000.00	2024年4月02日	2029年4月01日	否
浙江广天构件集团股份有限公司	14,440,000.00	2024年7月30日	2029年7月29日	否
浙江广天构件集团股份有限公司	19,950,000.00	2024年12月03日	2029年12月01日	否
浙江广天构件集团股份有限公司	1,140,000.00	2024年12月31日	2029年7月29日	否
浙江广天构件集团股份有限公司	2,187,500.00	2025年4月11日	2029年4月11日	否
浙江广天构件集团股份有限公司	7,812,500.00	2025年4月11日	2030年4月10日	否
浙江广天构件集团股份有限公司	19,800,000.00	2025年5月12日	2029年11月08日	否
浙江广天构件集团股份有限公司	1,500,000.00	2025年6月05日	2029年6月21日	否
浙江广天构件集团股份有限公司	28,500,000.00	2025年6月05日	2030年6月05日	否
浙江广天构件集团股份有限公司	875,000.00	2025年6月26日	2029年4月11日	否
浙江广天构件集团股份有限公司	3,125,000.00	2025年6月26日	2030年4月10日	否
浙江广天构件集团股份有限公司	20,000,000.00	2025年7月17日	2029年7月15日	否
浙江广天构件集团股份有限公司	25,000,000.00	2025年10月29日	2029年10月29日	否
浙江广天构件集团股份有限公司	25,000,000.00	2025年11月19日	2029年11月18日	否
宁波建工建乐工程有限公司	50,000,000.00	2025年1月16日	2029年1月13日	否
宁波建工建乐工程有限公司	50,000,000.00	2025年6月20日	2029年6月20日	否
宁波建工建乐工程有限公司	40,490,000.00	2025年7月23日	2029年7月22日	否
宁波建工建乐工程有限公司	50,000,000.00	2025年7月22日	2029年7月21日	否
宁波建工建乐工程有限公司	50,000,000.00	2025年8月26日	2029年8月26日	否
宁波建工建乐工程有限公司	30,000,000.00	2025年9月27日	2029年9月28日	否
宁波建工建乐工程有限公司	50,000,000.00	2025年9月23日	2029年9月24日	否
宁波建工建乐工程有限公司	20,000,000.00	2025年9月03日	2029年9月03日	否

宁波建工建乐工程有限公司	30,000,000.00	2025年9月18日	2029年9月09日	否
宁波建工建乐工程有限公司	40,000,000.00	2025年10月15日	2029年10月15日	否
宁波建工建乐工程有限公司	40,000,000.00	2025年10月22日	2029年10月22日	否
宁波建工建乐工程有限公司	50,000,000.00	2025年10月23日	2029年10月23日	否
宁波建工建乐工程有限公司	60,000,000.00	2025年11月28日	2029年11月28日	否

本公司作为被担保方

√适用 □不适用

单位：元 币种：人民币

担保方	担保金额	担保起始日	担保到期日	担保是否已经履行完毕
宁波交通投资集团有限公司	500,000,000.00	2024年8月26日	2029年8月26日	否
宁波交通投资集团有限公司	500,000,000.00	2025年8月08日	2030年8月08日	否
宁波交通投资集团有限公司	400,000,000.00	2025年8月22日	2028年4月19日	否
宁波交通投资集团有限公司	160,000,000.00	2025年3月19日	2029年3月19日	否
宁波交通投资集团有限公司	300,000,000.00	2025年4月25日	2029年4月24日	否
宁波交通投资集团有限公司	100,000,000.00	2025年4月28日	2029年4月27日	否
宁波交通投资集团有限公司	40,000,000.00	2025年5月19日	2029年5月19日	否
宁波交通投资集团有限公司	100,000,000.00	2025年9月05日	2029年9月04日	否
宁波交通投资集团有限公司	200,000,000.00	2025年9月15日	2029年3月15日	否
宁波交通投资集团有限公司	40,000,000.00	2025年9月22日	2029年9月21日	否
宁波交通投资集团有限公司	50,000,000.00	2025年10月31日	2029年10月30日	否
宁波交通投资集团有限公司	50,000,000.00	2025年11月10日	2029年11月09日	否
宁波交通投资集团有限公司	100,000,000.00	2025年11月24日	2029年11月23日	否
宁波交通投资集团有限公司	20,000,000.00	2025年11月20日	2029年8月06日	否

关联担保情况说明

√适用 □不适用

控股股东对本公司子公司的担保

担保方	被担保方	担保金额	担保起始日	担保到期日	担保是否已经履行完毕
宁波交通投资集团有限公司	宁波市政工程建设集团股份有限公司	80,000,000.00	2025年6月6日	2029年6月5日	否
宁波交通投资集团有限公司	宁波市政工程建设集团股份有限公司	150,000,000.00	2025年1月14日	2029年1月12日	否
宁波交通投资集团有限公司	宁波建工建乐工程有限公司	10,000,000.00	2025年12月3日	2029年12月3日	否
宁波交通投资集团有限公司	宁波建工建乐工程有限公司	10,000,000.00	2025年12月5日	2029年12月5日	否
宁波交通投资集团有限公司	宁波建工建乐工程有限公司	10,000,000.00	2025年12月19日	2029年12月19日	否

宁波交通投资集团有限公司	宁波建工建乐工程有限公司	10,000,000.00	2025年12月23日	2029年12月23日	否
--------------	--------------	---------------	-------------	-------------	---

注：本公司为控股股东宁波交投提供的对本公司及下属全资子公司不超过60亿元人民币担保，提供保证担保作为反担保，担保方式为全额无条件不可撤销连带责任保证担保，担保期间为担保函出具之日起至宁波交投为本公司的担保责任届满之日后两年止。

(4). 关键管理人员报酬

√适用 □不适用

单位：万元 币种：人民币

项目	本期发生额	上期发生额
关键管理人员报酬	617.96	1,007.87

6、 应收、应付关联方等未结算项目情况

(1). 应收项目

√适用 □不适用

单位：元 币种：人民币

项目名称	关联方	期末余额		期初余额	
		账面余额	坏账准备	账面余额	坏账准备
应收账款	互联铁路工程（宁波）有限公司	5,684,174.76	85,262.62	519,145.83	17,215.39
应收账款	宁波城辉置业有限公司	733.87	11.01	113,183.59	1,697.75
应收账款	宁波城建智造科技有限公司	2,853,744.22	46,245.89	1,676,458.76	25,146.88
应收账款	宁波城市地下空间投资有限公司	480,563.17	7,208.46	8,005,759.30	120,086.39
应收账款	宁波城市广场开发经营有限公司	125,130.25	1,876.95	509,731.67	7,645.98
应收账款	宁波城市交通建设有限公司	281,110.00	4,216.65	272,912.00	13,645.60
应收账款	宁波城市文化有限公司	73,500.00	1,102.50	38,000.00	570.00
应收账款	宁波东部新城开发投资集团有限公司	1,760,796.75	958,488.28	6,364,928.95	638,752.35
应收账款	宁波交通工程建设集团有限公司	7,402,380.21	1,028,736.10	6,405,987.75	403,605.77
应收账款	宁波经济技术开发区天煦建设开发有限公司	9,004,057.00	135,060.86		
应收账款	宁波梅山国际冷链有限公司	36,978,147.50	554,672.21		
应收账款	宁波模具产业园区投资经营有限公司	248,963.75	136,930.06	248,963.75	77,178.76
应收账款	宁波南湾交投交通发展有限公司	300,675.24	4,510.13		
应收账款	宁波农副产品物流中心有限公司	315,200.00	4,728.00	3,044,282.75	45,664.24
应收账款	宁波市保障性住房建设投资有限公司	250,000.00	12,500.00	250,000.00	3,750.00

应收账款	宁波市城市排水有限公司	96,126.32	1,441.90	9,303,539.13	139,553.09
应收账款	宁波市春藤城市生活服务有限公司	80,869.30	4,043.47	80,869.30	1,213.04
应收账款	宁波市奉化区锦山河建设投资有限公司	23,040.00	7,142.40	23,040.00	2,995.20
应收账款	宁波市奉化区水务有限公司	139,825.62	2,097.38	54,434.46	816.52
应收账款	宁波市公共工程建设中心有限公司	14,741,596.94	221,123.95	31,466,616.47	502,042.56
应收账款	宁波市国际贸易投资发展有限公司	4,425,698.55	66,680.00	666,150.55	10,760.42
应收账款	宁波市交通房地产有限公司	536,382.19	15,971.17	34,096.10	8,436.88
应收账款	宁波市汽车运输集团有限公司	61,239.79	918.60		
应收账款	宁波市生态环保产业集团有限公司	161.00	8.05	6,744.00	101.16
应收账款	宁波市水利水电规划设计研究院有限公司	104,941.80	1,574.13	531,027.00	7,965.41
应收账款	宁波市水务环境集团股份有限公司	90,903.51	2,647.06	183,733.28	2,756.00
应收账款	宁波市镇域土地整治有限公司	277,200.00	4,158.00		
应收账款	宁波市庄桥粮油批发市场有限责任公司	4,459,613.00	66,894.20		
应收账款	宁波数字传媒有限公司	41,937,441.38	629,140.55	313,993.33	4,709.90
应收账款	宁波思通矿业有限公司	2,000,000.00	30,000.00	17,474,149.31	262,112.24
应收账款	宁波四明化工有限公司	509,645.00	7,644.68	1,295,017.00	19,425.26
应收账款	宁波通途投资开发有限公司	15,166,276.29	227,494.15	9,421,961.00	141,329.42
应收账款	宁波砼森建筑材料有限公司	3,198,309.46	47,974.64		
应收账款	宁波新湾头建设开发有限公司	2,895,829.86	43,437.45	1,474,892.64	22,123.39
应收账款	宁波兴光燃气集团有限公司	386,017.30	308,813.84	483,880.30	354,639.08
应收账款	宁波甬创科东置业有限公司	2,618,191.00	39,272.87		
应收账款	浙江丽甬生态旅游发展有限公司	456,776.79	6,851.65		
应收账款	浙江新湾市政工程建设有限公司	9,803,673.53	480,742.99	42,790,050.27	641,850.75

应收账款	浙江信电工程技术有限公司	143,508.03	2,152.62		
应收账款	宁波报业传媒集团有限公司	71,664.63	9,316.40	71,664.63	3,583.23
应收账款	宁波城威房地产股份有限公司	300,000.00	190,000.00	413,375.40	177,146.37
应收账款	宁波海曙城投置业有限公司			93,071.70	1,396.08
应收账款	宁波宏业发展有限公司			30,548.10	458.22
应收账款	宁波华润兴光燃气有限公司			104,800.00	1,572.00
应收账款	宁波交投管理咨询有限公司			2,300,351.39	115,017.57
应收账款	宁波梅山岛开发投资有限公司			37,230.00	558.45
应收账款	宁波宁贸展览有限公司			33,830.30	8,989.20
应收账款	宁波市菜篮子工程有限责任公司			223,493.35	30,461.83
应收账款	宁波市江北开发投资集团有限公司	116,591.95	1,749.16	1,197,470.95	17,962.17
应收账款	宁波市绕城高速连接线建设有限公司			14,684,958.15	220,274.37
应收账款	宁波枢纽南区建设开发有限公司	4,246,826.40	212,341.32	4,246,826.40	63,702.40
应收账款	宁波文化广场投资发展有限公司	8,900.00	7,120.00	8,900.00	7,120.00
应收账款	宁波甬科交通工业有限公司	15,960,322.96	2,072,541.98	23,115,781.92	935,310.06
应收账款	宁波甬新建材科技有限公司	130,000.00	1,950.00	287,832.88	4,317.49
应收账款	宁波种业股份有限公司			141,512.00	7,075.60
应收账款	宁波舟山港股份有限公司	2,977,767.15	45,860.12	150,166.15	2,717.80
应收账款	渭南华宁广天建设有限公司			9,208,080.93	138,121.21
应收账款	宁波东海银行股份有限公司	395,530.41	5,932.96		
应收账款	宁波东投创润置业有限公司	3,847,698.09	57,715.47		
应收账款	宁波国际会议展览中心有限公司	28,068.00	15,437.40		
应收账款	宁波交富商业有限公司	1,006,864.00	15,102.97		
应收账款	宁波朗东资产管理有限公司	48,791.45	10,007.79	472,743.45	16,367.07

应收账款	宁波日报印务有限公司	591,535.00	8,873.03		
应收账款	宁波商贸国有资产控股有限责任公司	390,322.00	5,854.83		
应收账款	宁波甬软维科科技有限公司	483,548.11	7,253.22		
预付款项	宁波城建智造科技有限公司	555,793.00		2,600,000.00	
预付款项	宁波广天日月建设股份有限公司	1,960,000.00		1,960,000.00	
预付款项	宁波华润兴光燃气有限公司	24,153.96		37,603.80	
预付款项	宁波市国际贸易投资发展有限公司	521,046.13		200,045.95	
预付款项	宁波市市政公用投资有限公司	8,215,949.87		18,155,624.38	
预付款项	浙江志诚软件有限公司	25,530.00		16,350.00	
预付款项	宁波市水务环境集团股份有限公司	136,384.00		147,878.32	
预付款项	宁波产权交易中心有限公司	2,140.00			
预付款项	宁波交通工程建设集团有限公司	300.00			
预付款项	宁波市春藤城市生活服务有限公司	2,283.60			
预付款项	宁波市点点行行供应链有限公司	2,470,070.83			
预付款项	宁波市自来水有限公司	10,406.80		38,073.28	
预付款项	宁波思通矿业有限公司			600,869.76	
预付款项	宁波市奉化区水务有限公司	16,477.80		144,699.00	
其他应收款	广元市朝朔工程建设管理有限公司	42,120,000.00	3,740,256.00	42,120,000.00	2,708,316.00
其他应收款	宁波北外投资有限公司	50,000.00	7,500.00	50,000.00	5,000.00
其他应收款	宁波产权交易中心有限公司	43,000.00	1,290.00	148,000.00	4,440.00
其他应收款	宁波城投置业有限公司	39,256.07	3,925.61	39,256.07	1,177.68
其他应收款	宁波领东置业有限公司	12,153.00	2,430.60	12,153.00	2,430.60
其他应收款	宁波市菜篮子工程有限责任公司			96,739.00	19,347.80
其他应收款	宁波市奉化区水务有限公司	200,000.00	20,000.00	206,092.00	6,182.76

其他应收款	宁波市国际招标有限公司	61,361.00	5,572.20	51,361.00	1,772.20
其他应收款	宁波市绕城高速连接线建设有限公司	595,022.00	51,850.66	202,542.00	30,381.30
其他应收款	宁波市市政公用投资有限公司	123,981.18	20,725.54	100,035.90	16,941.78
其他应收款	宁波甬创科东置业有限公司	449,200.00	89,840.00	449,200.00	89,840.00
其他应收款	宁波禹风生态科技有限公司	5,928,774.63	177,863.24	237,185.88	7,115.58
其他应收款	浙江志诚软件有限公司	207,790.00	27,114.90	234,870.00	27,479.10
其他应收款	宁波城市文化有限公司	5,250.00	157.50		
其他应收款	宁波橙寓商业管理有限公司	13,646.00	409.38		
其他应收款	宁波出版社有限公司	2,001.00	60.03		
其他应收款	宁波大通开发有限公司	100,000.00	3,000.00		
其他应收款	宁波工业供水有限公司	20,000.00	600.00		
其他应收款	宁波皓东基础设施建设开发有限公司	1,000,000.00	30,000.00		
其他应收款	宁波交富商业有限公司	34,382.00	1,031.46		
其他应收款	宁波朗东资产管理有限公司	30,000.00	900.00		
其他应收款	宁波日报印务有限公司	103,163.00	3,094.89		
其他应收款	宁波商贸国有资产控股有限责任公司	11,575.00	347.25		
其他应收款	宁波市水务环境集团有限公司	771,863.28	54,222.21	323,978.20	22,652.32
其他应收款	宁波市新华书店有限公司	11,867.00	356.01		
其他应收款	浙江新湾市政工程建设有限公司	6,000.00	180.00		
其他应收款	宁波城建智造科技有限公司			401,066.66	12,032.00
其他应收款	宁波洞桥环保有限公司			11,797.36	1,361.74
其他应收款	宁波杭州湾新区自来水有限公司	7,184.00	466.96	3,592.00	107.76
其他应收款	宁波交通工程建设集团有限公司	70,000.00	12,000.00	122,378.56	13,316.86
其他应收款	宁波市保障性住房建设投资有限公司	30,415.00	6,083.00	30,415.00	4,562.25

其他应收款	宁波城广物业管理有限公司			20,000.00	600.00
其他应收款	宁波市基础设施运营管理有限公司	40,000.00	4,000.00	40,000.00	1,200.00
其他应收款	宁波市江北开发投资集团有限公司			4,324.00	864.80
其他应收款	宁波市农业发展集团有限公司			182,000.00	5,460.00
其他应收款	宁波市自来水有限公司			5,000.00	750.00
其他应收款	宁波枢纽北区建设开发有限公司	906,900.00	135,367.50	906,900.00	89,755.50
其他应收款	宁波枢纽南区建设开发有限公司	9,932.00	993.20	9,932.00	297.96
其他应收款	宁波思通矿业有限公司	426,287.34	85,257.47	426,287.34	85,007.47
其他应收款	宁波兴光液化气有限公司	2,400.00	480.00	2,400.00	480.00
其他应收款	宁波甬江众鑫能源有限公司	2,700.00	540.00	2,700.00	405.00
其他应收款	宁波甬软维科科技有限公司			10,000.00	300.00
其他应收款	宁波涌东工业供水有限公司	58,575.60	8,786.34	58,575.60	5,857.56
其他应收款	宁波舟山港股份有限公司			6,598.72	197.96
合同资产	广元市朝朔工程建设管理有限公司	9,456,426.18	73,304.31	8,674,061.23	60,834.45
合同资产	宁波城市地下空间投资有限公司	89,366,972.38	628,393.78	43,824,550.07	298,977.68
合同资产	宁波城市广场开发经营有限公司	70,765.88	462.59	1,155,980.98	5,779.91
合同资产	宁波东部新城开发投资集团有限公司	40,926,069.19	216,491.75	3,851,116.90	20,287.05
合同资产	宁波工业供水有限公司	10,849.37	54.25	98,649.45	493.25
合同资产	宁波宏业发展有限公司	88,763.00	720.43	205,374.67	1,293.16
合同资产	宁波华润兴光燃气有限公司	543,240.00	5,248.76	1,369,278.67	10,954.23
合同资产	宁波汇海通国际物流枢纽发展有限公司	77,312,633.12	386,563.16	23,734,519.79	118,672.60
合同资产	宁波交工矿业有限公司	3,322,733.05	33,213.24	3,322,733.05	32,153.04
合同资产	宁波交投管理咨询有限公司	586,157.89	2,930.79	1,348,702.12	6,743.51
合同资产	宁波梅山国际冷链有限公司	54,156,125.62	270,780.63	2,716,192.31	13,580.96

合同资产	宁波南湾交投交通发展有限公司	3,222,686.98	20,220.51	3,021,020.20	15,105.10
合同资产	宁波琪昱供应链有限公司	55,952.69	447.62	62,364.04	498.91
合同资产	宁波市保障性住房建设投资有限公司	5,916,714.75	46,496.15	5,637,526.69	28,187.63
合同资产	宁波市城市排水有限公司	1,467,173.97	11,042.93	8,666,986.61	60,128.31
合同资产	宁波市公共工程建设中心有限公司	36,564,729.58	184,452.74	15,722,764.28	93,690.89
合同资产	宁波市国际贸易投资发展有限公司	3,309,522.81	16,547.61	108,023,539.75	541,301.13
合同资产	宁波市宁东水务有限公司	13,191,321.66	68,773.56	938,984.93	4,694.92
合同资产	宁波市绕城高速连接线建设有限公司	3,608,492.45	22,308.92	54,779,715.08	299,866.49
合同资产	宁波枢纽北区建设开发有限公司	12,766,486.04	68,177.47	7,737,729.01	43,033.69
合同资产	宁波数字传媒有限公司	4,338,260.67	29,090.87	24,855,284.06	145,469.02
合同资产	宁波思通矿业有限公司	8,934,880.25	76,542.54	41,868,536.08	366,906.30
合同资产	宁波四明化工有限公司	6,837,808.89	56,734.12	11,275,803.67	78,342.82
合同资产	宁波甬创科东置业有限公司	61,019,702.66	305,098.52	5,942,435.03	29,712.18
合同资产	宁波涌东工业供水有限公司	11,341,480.02	56,707.40	10,777,403.46	53,887.02
合同资产	渭南华宁广天建设有限公司	19,101,623.97	148,141.29	17,544,389.01	140,355.11
合同资产	宁波北外投资有限公司	5,923,168.90	59,231.69		
合同资产	宁波城宏置业有限公司	15,186,835.91	75,934.18		
合同资产	宁波城辉置业有限公司	2,003,118.47	10,015.59		
合同资产	宁波城投置业有限公司	172,371.12	861.86		
合同资产	宁波高新区乐寓置业有限公司	14,877,794.32	74,388.97		
合同资产	宁波国际会议展览中心有限公司	50,355.82	503.56		
合同资产	宁波杭州湾新区自来水有限公司	5,629,101.48	28,145.51		
合同资产	宁波和丰鲲鹏产业园开发经营有限公司	1,111,351.06	5,556.76		
合同资产	宁波市水务环境集团有限公司	5,846,856.55	29,234.29	14,455,630.65	107,521.12

合同资产	宁波市镇域土地整治有限公司	1,662,505.91	8,312.53		
合同资产	宁波市市政公用投资有限公司	271,037.29	1,355.19		
合同资产	宁波低空经济发展有限公司	257,841.72	2,062.73		
合同资产	宁波兴光燃气集团有限公司	708,410.13	3,542.05		
合同资产	宁波甬软维科科技有限公司	11,878,197.91	59,390.99		
合同资产	浙江新湾市政工程建设有限公司	484,303.66	2,421.52		
合同资产	宁波城市交通建设有限公司			1,157,916.50	11,031.17
合同资产	宁波东投创润置业有限公司			2,041,412.10	10,207.06
合同资产	宁波广电新视听科技有限公司			53,439,358.10	277,591.17
合同资产	宁波广天日月建设股份有限公司			81,155.40	405.78
合同资产	宁波皓东基础设施建设开发有限公司			8,657,672.57	68,221.91
合同资产	宁波建通投资有限公司			478,134.50	3,825.08
合同资产	宁波交通投资集团有限公司	458,414.27	4,584.14	666,333.54	5,330.67
合同资产	宁波两江投资有限公司			3,426.61	17.13
合同资产	宁波梅山岛开发投资有限公司	28,484,732.50	170,313.92	24,835,397.36	180,639.26
合同资产	宁波农副产品物流中心有限公司			8,012,878.47	67,942.14
合同资产	宁波市菜篮子工程有限责任公司			2,183,717.37	17,469.74
合同资产	宁波市江北开发投资集团有限公司	56,000,315.47	407,578.39	43,404,997.52	255,856.15
合同资产	宁波市平安宾馆有限公司			3,584.93	17.92
合同资产	宁波市水利水电规划设计研究院有限公司			37,756,290.91	232,826.84
合同资产	宁波首创厨余垃圾处理有限公司			2,135,293.74	18,049.79
合同资产	宁波舜江水泥有限公司			2,742,571.41	13,712.86
合同资产	宁波通商控股集团有限公司			208,935.96	1,671.49
合同资产	宁波通途投资开发有限公司			22,348.81	223.49

合同资产	宁波盈捷工程咨询有限公司	21,523,144.84	153,510.01	44,682,986.37	267,460.32
合同资产	宁波甬科交通工业有限公司	23,594.81	188.76	47,726,601.11	366,876.32
合同资产	宁波甬新建材科技有限公司			385,723.59	3,060.67
合同资产	宁波舟山港股份有限公司			1,594,486.84	9,509.78
合同资产	中经云数据存储科技(北京)有限公司			57,825,769.22	575,592.25

(2). 应付项目

√适用 □不适用

单位：元 币种：人民币

项目名称	关联方	期末账面余额	期初账面余额
应付账款	浙江志诚软件有限公司	16,216.00	24,822.00
应付账款	浙江云碳科技有限公司	971,907.33	81,423.27
应付账款	浙江信电工程技术有限公司	1,232,946.17	5,814,899.67
应付账款	浙江新湾市政工程建设有限公司	5,588,979.50	6,285,379.50
应付账款	浙江迈新科技股份有限公司		43,131.76
应付账款	浙江城市数字技术有限公司	2,259,113.09	1,991,510.40
应付账款	宁波优泊停车服务有限公司	16,000.00	64,000.00
应付账款	宁波甬新建材科技有限公司		1,505,776.64
应付账款	宁波甬创科东置业有限公司	322,399.04	223,087.33
应付账款	宁波兴光燃气产业发展有限公司	1,431,070.48	888,152.02
应付账款	宁波舜江水泥有限公司	2,309,565.31	15,739,941.92
应付账款	宁波市自来水有限公司	11,551.23	11,551.23
应付账款	宁波市市政公用投资有限公司		33,517.22
应付账款	宁波市无线城市运营有限公司		25,246.00
应付账款	宁波市水务环境集团股份有限公司	18,304.76	5,169.40
应付账款	宁波市奉化区水务有限公司		490.00
应付账款	宁波上航测绘股份有限公司		546,400.00
应付账款	宁波琪昱供应链有限公司		40,000.00
应付账款	宁波农副产品物流中心有限公司		163,516.00
应付账款	宁波南湾交投交通发展有限公司	329,283.70	72,749.80
应付账款	宁波科学探索中心管理有限公司		215,352.00
应付账款	宁波交投管理咨询有限公司		49,921.00
应付账款	宁波交投供应链有限公司	25,964,205.42	6,146,902.18
应付账款	宁波交工建材有限公司	416,554.55	
应付账款	宁波交工道路沥青有限公司	3,730,041.77	5,062,350.85
应付账款	宁波公运车辆检测有限公司	280.00	280.00
应付账款	宁波公运车辆急救有限公司		21,744.39
应付账款	宁波城建智造科技有限公司	4,451,340.00	1,209,940.00
应付账款	宁波市点点行行供应链有限公司	50,262,829.29	
应付账款	宁波东方管道燃气股份有限公司	38,483.40	
应付账款	宁波华润兴光燃气有限公司	24,153.96	
应付账款	宁波经济技术开发区天煦建设开发有限公司	60,013.02	

应付账款	宁波梅山国际冷链有限公司	176,639.56	
应付账款	宁波市水利水电规划设计研究院有限公司	152,027.00	
应付账款	宁波数字传媒有限公司	122,423.32	
应付账款	宁波砼森建筑材料有限公司	681,224.80	
应付账款	永麒科技集团有限公司	58,026.00	
应付账款	浙江北斗数据科技股份有限公司	1,177,502.00	
其他应付款	浙江志诚软件有限公司	4,430.00	
其他应付款	宁波舜江水泥有限公司	500,000.00	500,000.00
其他应付款	宁波交投供应链有限公司	600,000.00	
其他应付款	宁波兴光燃气产业发展有限公司	10,000.00	10,000.00
其他应付款	宁波数字传媒有限公司	28,000.00	
其他应付款	宁波东部新城开发投资集团有限公司	7,419,686.42	
其他应付款	宁波广天日月建设股份有限公司		2,236.80
其他应付款	宁波市城市排水有限公司	5,000.00	50,000.00
其他应付款	宁波市水务环境集团股份有限公司		43,350.40
合同负债	广元市朝朔工程建设管理有限公司	20,593,119.27	
合同负债	互联铁路工程（宁波）有限公司	880,223.04	48,988.89
合同负债	宁波报业传媒集团有限公司	77,466.54	2,338,366.88
合同负债	宁波城辉置业有限公司		7,479,164.93
合同负债	宁波城建智造科技有限公司	601,944.60	145,307.43
合同负债	宁波城市地下空间投资有限公司	79,592,339.30	18,143,100.05
合同负债	宁波城市广场开发经营有限公司	2,640,048.14	2,526,781.18
合同负债	宁波城市交通建设有限公司	3,506,567.28	435,435.21
合同负债	宁波城市文化有限公司	99,056.60	6,788.78
合同负债	宁波创未来教育信息咨询有限公司	970,474.23	
合同负债	宁波东部新城开发投资集团有限公司	10,065,962.96	39,307,844.71
合同负债	宁波东海银行股份有限公司	4,674,486.55	475,117.77
合同负债	宁波东投创润置业有限公司	1,448,951.82	
合同负债	宁波工业供水有限公司	21,049,043.84	
合同负债	宁波广电新视听科技有限公司	574,661.72	
合同负债	宁波国际会议展览中心有限公司	815,248.16	
合同负债	宁波果品批发市场有限公司	96,377.70	10,603.39
合同负债	宁波宏业发展有限公司	3,321,725.03	4,173,053.01
合同负债	宁波汇海通国际物流枢纽发展有限公司	217,403,926.19	402,601,485.90
合同负债	宁波交富商业有限公司	11,859,014.77	
合同负债	宁波交工矿业有限公司	6,626,402.31	6,626,402.31
合同负债	宁波交通工程建设集团有限公司	48,141.59	157,095.09
合同负债	宁波交投管理咨询有限公司	186,160.27	63,884.69
合同负债	宁波经济技术开发区天煦建设开发有限公司	6,732,188.41	
合同负债	宁波朗东资产管理有限公司	611,159.72	
合同负债	宁波梅山国际冷链有限公司	8,689,531.53	84,732,566.90
合同负债	宁波农副产品物流中心有限公司	22,934,890.90	12,869,689.32
合同负债	宁波商贸国有资产控股有限责任公司	1,371,869.66	
合同负债	宁波市城市排水有限公司	9,174,280.66	7,674,192.88
合同负债	宁波市奉化区全域土地整治有限公司	289,560,449.94	
合同负债	宁波市公共工程建设中心有限公司	42,120,764.01	132,119,971.00
合同负债	宁波市国际贸易投资发展有限公司	7,587,839.03	4,512,022.87
合同负债	宁波市交通房地产有限公司	786,954.14	441,976.70
合同负债	宁波市梅山铁路有限公司	73,424.80	

合同负债	宁波市宁东水务有限公司	61,315,736.70	
合同负债	宁波市平安宾馆有限公司	1,284,353.39	1,280,768.46
合同负债	宁波市汽车运输集团有限公司	759,323.39	216,009.39
合同负债	宁波市绕城高速连接线建设有限公司	48,267,625.36	27,315,615.69
合同负债	宁波市生态环保产业集团有限公司	108,811.10	108,811.10
合同负债	宁波市水务环境集团有限公司	2,606,109.12	14,027,912.97
合同负债	宁波市新华书店有限公司	683,568.57	
合同负债	宁波枢纽北区建设开发有限公司	9,352,240.41	51,322,251.25
合同负债	宁波低空经济发展有限公司	983,626.43	244,867.09
合同负债	宁波数字传媒有限公司	1,516,773.72	
合同负债	宁波舜江水泥有限公司	128,609.66	593,731.79
合同负债	宁波思通矿业有限公司	10,396,719.58	37,757,824.78
合同负债	宁波四明化工有限公司	8,023,846.70	7,246,600.72
合同负债	宁波通商银行股份有限公司	111,323.82	
合同负债	宁波通途投资开发有限公司	29,844,606.43	21,687,426.69
合同负债	宁波新湾头建设开发有限公司	2,529,228.69	1,292,305.49
合同负债	宁波兴光燃气集团有限公司	1,368,441.41	1,368,441.41
合同负债	宁波涌东工业供水有限公司	24,388,480.73	25,484,001.00
合同负债	宁波禹风生态科技有限公司	2,449,293.78	2,263,502.36
合同负债	渭南华宁广天建设有限公司	21,710,889.05	
合同负债	浙江新湾市政工程建设有限公司	3,142,327.73	26,721,164.24
合同负债	浙江信电工程技术有限公司	301,196.85	
合同负债	浙江志诚软件有限公司	8,124,066.43	
合同负债	宁波城投置业有限公司		124,877.47
合同负债	宁波杭州湾新区自来水有限公司		20,184,307.68
合同负债	宁波华润兴光燃气有限公司		1,368,441.41
合同负债	宁波交通投资集团有限公司		1,400,381.90
合同负债	宁波两江投资有限公司		8,351,825.12
合同负债	宁波模具产业园区投资经营有限公司		367,006.31
合同负债	宁波南湾交投交通发展有限公司		4,586,498.41
合同负债	宁波琪昱供应链有限公司		400.00
合同负债	宁波市菜篮子工程有限责任公司		1,826,074.73
合同负债	宁波市春藤城市生活服务有限公司		104,796.85
合同负债	宁波市奉化区水务有限公司		163,586.49
合同负债	宁波市国际招标有限公司		194,204.74
合同负债	宁波市江北开发投资集团有限公司	935,121.31	15,628,326.78
合同负债	宁波通商控股集团有限公司		71,787.02
合同负债	宁波盈捷工程咨询有限公司	596,950.66	3,336,007.73
合同负债	宁波甬科交通工业有限公司	5,598,283.03	9,658,131.58
合同负债	宁波甬新建材科技有限公司	541,253.13	774,194.94
合同负债	浙江丽甬生态旅游发展有限公司		830,246.95
合同负债	中经云数据存储科技（北京）有限公司		863,555.31

十五、 承诺及或有事项

1、 重要承诺事项

√适用 □不适用

资产负债表日存在的对外重要承诺、性质、金额

截至 2025 年 12 月 31 日本公司共开立保函金额 1,161,682,952.38 元。其中：本公司开立保函 310,000,000.00 元，本公司下属子公司宁波建工工程集团有限公司开立保函 466,124,931.38 元，本公司下属子公司浙江广天构件集团股份有限公司开立保函 14,360,159.77 元，本公司下属子公司宁波市政工程建设集团股份有限公司开立保函 125,894,929.31 元，本公司下属子公司宁波建工建乐工程有限公司开立保函 170,482,686.93 元,本公司下属子公司宁波冶金勘察设计研究股份有限公司开立保函 8,463,819.53 元，本公司下属子公司温州宁建金科投资管理有限公司开立保函 50,000,000.00 元，本公司下属子公司浙江永镇工程建设有限公司开立保函 16,356,425.46 元。

截至 2025 年 12 月 31 日下属子公司宁波建工工程集团有限公司开立国内信用证 110,000,000.00 元。

2、或有事项

(1). 资产负债表日存在的重要或有事项

√适用 □不适用

序号	原告	被告	案件简要情况
1	宁波建工工程集团有限公司	平阳锦城置业有限公司、宁波锦财置业有限公司、宁波锦宏置业有限公司、上海中南锦时置业有限责任公司	宁波建工工程集团有限公司向平阳县人民法院起诉，要求平阳锦城置业有限公司支付工程款 36,342,551.93 元及相应利息，并要求对涉案项目享有优先受偿权。平阳县人民法院 2024 年 6 月受理。平阳锦城公司已被裁定破产，建工集团已向管理人申报债权。
2	宁波建工工程集团有限公司	宁波祥源旅游开发有限公司、祥源房地产集团有限公司、祥源控股集团有限公司	宁波建工工程集团有限公司向宁波市中级人民法院提起诉讼，诉请判决宁波祥源旅游开发有限公司支付拖欠的工程款 111,905,151.68 元及工程款利息，请求判令祥源房地产集团有限公司、祥源控股集团有限公司对欠付的工程款本息承担连带担保责任，请求判令确认建工集团有权对案涉工程项目折价或以拍卖所得价款在诉请范围内优先受偿。宁波市中级人民法院已受理。
3	宁波建工工程集团有限公司	宁波城市之光置业有限公司、城博（宁波）置业有限公司	宁波建工工程集团有限公司向宁波市鄞州区人民法院提起诉讼，要求持有宁波御城置业有限公司 100% 股权的宁波城市之光置业有限公司、城博（宁波）置业有限公司对御城置业的债务承担连带责任。宁波市鄞州区人民法院于 2025 年 8 月受理本案。
4	宁波建工工程集团有限公司	宁波久望置业有限公司、宁波甬望商贸有限公司	宁波建工工程集团有限公司向宁波市鄞州区人民法院起诉要求被告支付工程款 44,806,410.51 元，支付逾期付款利息 2,657,269.07 元，并请求对涉案工程折价或拍卖所得价款在上述范围内优先受偿。宁波市鄞州区人民法院 2025 年 9 月受理。
5	宁波建工工程集团有限公司	宁波创维智能科技有限公司	宁波建工工程集团有限公司请求支付工程款 63,324,303.88 元及逾期利息，享有优先受偿权，诉讼费及保全费由被告承担。
6	宁波市政工程建设集团股份有限公司	嘉兴市快速路建设发展有限公司	宁波市政工程建设集团股份有限公司向嘉兴市秀洲区人民法院提起诉讼，要求嘉兴市快速路建设发展有限公司支付工程款 101,251,032.59 元及逾期付款损失 8,771,640.23 元及相应利息,并要求对方支付因取消工程钢管桩施工造成的损失 1,890,000.00 元。嘉兴市秀洲区人民法院已受理。
7	宁波市政工	浙江和安资产管理	宁波市政工程建设集团股份有限公司向仙居县人民法

	程建设集团 股份有限公司	有限公司	院提起诉讼，要求浙江和安资产管理有限公司支付已完成部分的工程款、设计费和因解除合同造成的损失合计 37,418,693.07 元及逾期利息。仙居县人民法院已受理，案件仍在审理中。
8	宁波建工建 乐工程有限 公司	郑州杭嘉新能源有 限公司	宁波建工建乐工程有限公司向上海仲裁委员会提出仲裁申请，请求依法裁决被申请人郑州杭嘉新能源有限公司向申请人支付工程款 199,662,304.72 元，并请求支付因杭嘉新能源逾期支付造成的建工建乐利息损失及本次律师费。上海仲裁委员会于 2023 年 2 月受理。
9	宁波建工建 乐工程有限 公司	山东郓城锐鸣能源科 技有限公司	宁波建工建乐工程有限公司向上海仲裁委员会提出仲裁申请，请求依法裁决被申请人山东郓城锐鸣能源科技有限公司向申请人支付工程款 42,050,894.80 元，并请求支付因锐鸣能源科技逾期支付造成的建工建乐利息损失及本次律师费。上海仲裁委员会于 2023 年 2 月受理。
10	宁波建工建 乐工程有限 公司	慈溪市卓越房地产开 发有限公司、宁 波市卓业置业有限 公司	宁波建工建乐工程有限公司向慈溪市人民法院提起诉讼，要求卓越房地产支付工程款 33,101,341.10 元及相应利息，并请求对案涉项目折价或以拍卖所得价款在上述范围内优先受偿，并请求卓业置业对上述工程款本息承担连带付款责任。慈溪市人民法院 2025 年 4 月受理。
11	温州宁建投 资有限公司	温州东部新城建设 投资集团有限公司	温州宁建投资有限公司向温州市龙湾区人民法院提起诉讼，要求温州东部新城建设投资集团有限公司支付工程款（含质保金）106,710,147.90 元及相应并赔偿逾期付款违约金 16,594,718.30 元及支付 BT 回购款 12,566,249.99 元及相应利息。温州市龙湾区人民法院已受理。

十六、 资产负债表日后事项

1、 重要的非调整事项

√适用 □不适用

单位：元 币种：人民币

项目	内容	对财务状况 和经营成果 的影响数	无法估计影响数 的原因
股票和债券的发行	本公司以发行股份的方式向宁波交通投资集团有限公司购买其持有的宁波交通工程建设集团有限公司 100%的股权，于 2025 年 12 月取得中国证券监督管理委员会《关于同意宁波建工股份有限公司发行股份购买资产注册的批复》（证监许可[2025]2752 号）的核准。本次重组事项已于 2026 年 1 月 5 日完成股权交割，浙江科信会计师事务所（特殊普通合伙）已于 2026 年 1 月 6 日出具科信验报字[2026]第 001 号《验资报告》。	0.00	本次重组事项对本报告期的财务报表无影响。
重要的对外投资			
重要的债务重组			
自然灾害			

外汇汇率重要变动			
----------	--	--	--

2、利润分配情况

√适用 □不适用

单位：元 币种：人民币

拟分配的利润或股利	76,219,593.85
经审议批准宣告发放的利润或股利	

本预案已经董事会批准，尚需提交股东会审议批准。

十七、其他重要事项

1、分部信息

(1). 报告分部的确定依据与会计政策

√适用 □不适用

本公司从事多种经营业务，管理层主要按风险报酬的不同特征对各项业务的经营业绩进行评价，分部间转移产品或劳务的价格参照向第三方销售价格确定。间接归属各分部的费用按照收入比例在分部之间进行分配。

(2). 报告分部的财务信息

√适用 □不适用

单位：元 币种：人民币

项目	提供施工劳务	建材物资销售	勘察设计	分部间抵销	合计
总收入	20,384,528,586.88	2,386,991,956.08	413,897,183.96	1,718,341,969.94	21,467,075,756.98
营业总成本	18,648,801,815.67	2,088,420,226.47	347,069,057.28	1,617,821,872.40	19,466,469,227.02
对联营和合营企业的投资收益	9,130,065.95	180,223.68			9,310,289.63
信用减值损失（损失以“-”号填列）	-238,325,783.56	-9,343,361.18	-2,433,530.61		-250,102,675.35
资产减值损失（损失以“-”号填列）	-118,372,485.54	-5,495.26	100,163.91		-118,277,816.89
利润总额（亏损总额）	249,317,840.58	53,897,199.99	9,924,512.88		313,139,553.45
所得税费用	53,442,008.12	2,599,028.78	1,138,404.77		57,179,441.67
净利润（净亏损）	195,875,832.46	51,298,171.21	8,786,108.11		255,960,111.78
资产总额	40,598,907,999.19	3,450,109,001.69	552,356,952.20	12,563,559,694.22	32,037,814,258.86
负债总额	30,796,451,078.03	2,356,611,114.72	343,011,197.76	6,577,315,085.10	26,918,758,305.41

2、其他对投资者决策有影响的重要交易和事项

√适用 □不适用

1、本公司于2025年8月22日发行超短期融资券，发行金额4亿元，利率为1.95%，期限为240天。

2、本公司于2024年8月22日发行了宁波建工股份有限公司2024年第一期中期票据，发行总额5亿元，票面利率2.33%，期限为3年。

3、本公司于2025年8月8日发行了宁波建工股份有限公司2025年第一期中期票据，发行总额5亿元，票面利率2.03%，期限为3年。

十八、母公司财务报表主要项目注释

1、应收账款

(1). 按账龄披露

√适用 □不适用

单位：元 币种：人民币

账龄	期末账面余额	期初账面余额
1年以内（含1年）	1,634,391.39	237,500.00
1年以内小计	1,634,391.39	237,500.00
1至2年	237,500.00	235,144.06
2至3年	235,144.06	9,390,000.00
3年以上		
3至4年	9,390,000.00	11,280,935.40
4至5年	11,280,935.40	2,880,657.19
5年以上	71,088,782.58	68,208,125.39
合计	93,866,753.43	92,232,362.04

(2). 按坏账计提方法分类披露

√适用 □不适用

单位：元 币种：人民币

类别	期末余额					期初余额				
	账面余额		坏账准备		账面价值	账面余额		坏账准备		账面价值
	金额	比例(%)	金额	计提比例(%)		金额	比例(%)	金额	计提比例(%)	
按单项计提坏账准备	52,994,307.18	56.46	42,920,639.21	80.99	10,073,667.97	41,074,013.93	44.53	38,490,235.16	93.71	2,583,778.77
其中：										
按组合计提坏账准备	40,872,446.25	43.54	18,560,774.42	45.41	22,311,671.83	51,158,348.11	55.47	20,199,937.89	39.49	30,958,410.22
其中：										
账龄组合	29,930,273.46	31.88	18,560,774.42	62.01	11,369,499.04	40,216,175.32	43.61	20,199,937.89	50.23	20,016,237.43

合并范围关联方往来	10,942,172.79	11.66			10,942,172.79	10,942,172.79	11.86			10,942,172.79
合计	93,866,753.43	/	61,481,413.63	/	32,385,339.80	92,232,362.04	/	58,690,173.05	/	33,542,188.99

按单项计提坏账准备:

适用 不适用

单位:元 币种:人民币

名称	期末余额			
	账面余额	坏账准备	计提比例(%)	计提理由
单位 1	17,225,191.86	14,641,413.09	85.00	预计存在收回风险
单位 2	10,854,911.86	3,365,022.66	31.00	预计存在收回风险
单位 3	8,950,000.00	8,950,000.00	100.00	预计无法回收
单位 4	5,644,989.42	5,644,989.42	100.00	预计无法回收
单位 5	4,017,500.00	4,017,500.00	100.00	预计无法回收
单位 6	3,500,000.00	3,500,000.00	100.00	预计无法回收
单位 7	1,522,191.00	1,522,191.00	100.00	预计无法回收
单位 8	665,381.39	665,381.39	100.00	预计无法回收
单位 9	400,000.00	400,000.00	100.00	预计无法回收
单位 10	129,724.34	129,724.34	100.00	预计无法回收
单位 11	72,589.21	72,589.21	100.00	预计无法回收
单位 12	11,828.10	11,828.10	100.00	预计无法回收
合计	52,994,307.18	42,920,639.21	80.99	/

按组合计提坏账准备:

适用 不适用

组合计提项目: 账龄组合

单位:元 币种:人民币

名称	期末余额		
	账面余额	坏账准备	计提比例(%)
1年以内	569,010.00	8,535.15	1.50
1—2年(含2年)	237,500.00	11,875.00	5.00
2—3年(含3年)	235,144.06	30,568.73	13.00
3—4年(含4年)	9,390,000.00	2,910,900.00	31.00
4—5年(含5年)			55.00
5年以上	19,498,619.40	15,598,895.54	80.00
合计	29,930,273.46	18,560,774.42	62.01

组合计提项目: 合并范围关联方往来

单位:元 币种:人民币

名称	期末余额		
	账面余额	坏账准备	计提比例(%)
合并范围关联方往来	10,942,172.79		
合计	10,942,172.79		

(3). 坏账准备的情况

适用 不适用

单位：元 币种：人民币

类别	期初余额	本期变动金额				期末余额
		计提	收回或转回	转销或核销	其他变动	
应收账款坏账准备	58,690,173.05	2,791,240.58				61,481,413.63
合计	58,690,173.05	2,791,240.58				61,481,413.63

(4). 按欠款方归集的期末余额前五名的应收账款和合同资产情况

√适用 □不适用

单位：元 币种：人民币

单位名称	应收账款期末余额	合同资产期末余额	应收账款和合同资产期末余额	占应收账款和合同资产期末余额合计数的比例(%)	坏账准备期末余额
单位 1		56,333,512.19	56,333,512.19	29.67%	11,266,702.44
单位 2	17,225,191.86	6,906,623.68	24,131,815.54	12.71%	20,512,043.22
单位 3		16,438,201.04	16,438,201.04	8.66%	16,438,201.04
单位 4		15,258,837.75	15,258,837.75	8.04%	3,051,767.55
单位 5	11,535,615.50		11,535,615.50	6.08%	9,228,492.40
合计	28,760,807.36	94,937,174.66	123,697,982.02	65.16%	60,497,206.65

2、其他应收款

项目列示

√适用 □不适用

单位：元 币种：人民币

项目	期末余额	期初余额
应收利息		
应收股利		
其他应收款	1,219,233,583.11	1,010,094,937.75
合计	1,219,233,583.11	1,010,094,937.75

其他应收款

(1). 按账龄披露

√适用 □不适用

单位：元 币种：人民币

账龄	期末账面余额	期初账面余额
1年以内(含1年)	233,619,309.14	527,004,660.15
1年以内小计	233,619,309.14	527,004,660.15
1至2年	520,942,192.60	43,128,478.62
2至3年	41,552,978.62	185,346,978.43
3年以上		
3至4年	184,114,678.43	178,927,816.23
4至5年	163,645,775.23	1,062,000.00
5年以上	102,519,325.49	101,707,325.49

合计	1,246,394,259.51	1,037,177,258.92
----	------------------	------------------

(2). 按款项性质分类情况

√适用 □不适用

单位：元 币种：人民币

款项性质	期末账面余额	期初账面余额
备用金	163,000.00	113,000.00
对外单位的押金、保证金	3,765,300.00	3,765,300.00
往来款项	1,242,465,959.51	1,033,298,958.92
合计	1,246,394,259.51	1,037,177,258.92

(3). 坏账准备计提情况

√适用 □不适用

单位：元 币种：人民币

坏账准备	第一阶段	第二阶段	第三阶段	合计
	未来12个月预期信用损失	整个存续期预期信用损失(未发生信用减值)	整个存续期预期信用损失(已发生信用减值)	
2025年1月1日余额	1,302,862.32		25,779,458.85	27,082,321.17
2025年1月1日余额在本期	1,302,862.32		25,779,458.85	27,082,321.17
—转入第二阶段				
—转入第三阶段				
—转回第二阶段				
—转回第一阶段				
本期计提	78,355.23			78,355.23
本期转回				
本期转销				
本期核销				
其他变动				
2025年12月31日余额	1,381,217.55		25,779,458.85	27,160,676.40

(4). 坏账准备的情况

√适用 □不适用

单位：元 币种：人民币

类别	期初余额	本期变动金额				期末余额
		计提	收回或转回	转销或核销	其他变动	
其他应收款 坏账准备	27,082,321.17	78,355.23				27,160,676.40
合计	27,082,321.17	78,355.23				27,160,676.40

(5). 按欠款方归集的期末余额前五名的其他应收款情况

√适用 □不适用

单位：元 币种：人民币

单位名称	期末余额	占其他应收款期末余额合计数的比例(%)	款项的性质	账龄	坏账准备期末余额
江油甬诚建设发展有限公司	413,077,543.21	33.14	往来款项	5年以内	
宁波建工工程集团有限公司	365,681,170.22	29.34	往来款项	5年以上 59,468,808.89 5年以内 306,212,361.33	
宁波市政工程建设集团股份有限公司	210,948,300.00	16.92	往来款项	2年以内	
宁波建工建乐工程有限公司	144,576,331.61	11.60	往来款项	2年以内	
宁波新力建材科技有限公司	51,238,083.33	4.11	往来款项	1年以内	
合计	1,185,521,428.37	95.11	/	/	

3、长期股权投资

√适用 □不适用

单位：元 币种：人民币

项目	期末余额			期初余额		
	账面余额	减值准备	账面价值	账面余额	减值准备	账面价值
对子公司投资	5,122,838,613.22		5,122,838,613.22	4,719,918,613.22		4,719,918,613.22
对联营、合营企业投资	43,708,545.19		43,708,545.19	43,733,096.19		43,733,096.19
合计	5,166,547,158.41		5,166,547,158.41	4,763,651,709.41		4,763,651,709.41

(1). 对子公司投资

√适用 □不适用

单位：元 币种：人民币

被投资单位	期初余额（账面价值）	减值准备期初余额	本期增减变动				期末余额（账面价值）	减值准备期末余额
			追加投资	减少投资	计提减值准备	其他		
浙江广天构件股份有限公司	170,663,106.73						170,663,106.73	
宁波市政工程建设集团股份有限公司	1,508,318,500.00						1,508,318,500.00	
宁波冶金勘察设计研究股份有限公司	81,662,900.00						81,662,900.00	

温州宁建投资有限公司	45,000,000.00								45,000,000.00	
宁波建工工程集团有限公司	1,739,565,723.74								1,739,565,723.74	
宁波建工投资有限公司	73,000,000.00			19,600,000.00					92,600,000.00	
宁波建工建乐工程有限公司	428,177,940.11								428,177,940.11	
温州宁建金科投资管理有限公司	227,800,000.00			130,000,000.00					357,800,000.00	
广安市宁建广通建设管理有限公司	46,750,000.00								46,750,000.00	
宁海宏顺建设有限公司	193,844,221.64			129,200,000.00					323,044,221.64	
宁波甬宁建设有限公司	177,936,221.00								177,936,221.00	
浙江永镇工程建设有限公司	27,200,000.00					10,880,000.00			16,320,000.00	
宁波布政东产城融合开发建设有限公司				135,000,000.00					135,000,000.00	
合计	4,719,918,613.22			413,800,000.00		10,880,000.00			5,122,838,613.22	

(2). 对联营、合营企业投资

√适用 □不适用

单位：元 币种：人民币

投资单位	期初余额 (账面价值)	本期增减变动								期末余额 (账面价值)	减值准备 期末余额	
		追加投资	减少投资	权益法下确认的投资损益	其他综合收益调整	其他权益变动	宣告发放现金股利或利润	计提减值准备	其他			
一、合营企业												
渭南华宁广天建设有限公司	42,888,962.89			1,122.68							42,890,085.57	
小计	42,888,962.89			1,122.68							42,890,085.57	
二、联营企业												

广元市朝朔工程建设管理有限公司	844,133.30			-25,673.68						818,459.62	
小计	844,133.30			-25,673.68						818,459.62	
合计	43,733,096.19			-24,551.00						43,708,545.19	

4、营业收入和营业成本

(1). 营业收入和营业成本情况

√适用 □不适用

单位：元 币种：人民币

项目	本期发生额		上期发生额	
	收入	成本	收入	成本
主营业务	7,499,255.75	7,219,635.75	186,826.30	181,990.48
其他业务	54,137,021.85	1,151,548.36	53,266,082.25	1,106,041.98
合计	61,636,277.60	8,371,184.11	53,452,908.55	1,288,032.46

(2). 履约义务的说明

√适用 □不适用

履约义务根据合同约定确认，截止 2025 年 12 月 31 日，公司部分工程承包业务尚在履行过程中，分摊至尚未履行（或部分未履行）履约义务的交易价格与相应工程承包的合同的进度相关，并将于相应工程承包合同的未来履约期内按履约进度确认为收入。

5、投资收益

√适用 □不适用

单位：元 币种：人民币

项目	本期发生额	上期发生额
成本法核算的长期股权投资收益	131,697,091.82	344,331,219.82
权益法核算的长期股权投资收益	-24,551.00	-25,628.77
处置长期股权投资产生的投资收益		
交易性金融资产在持有期间的投资收益		
其他权益工具投资在持有期间取得的股利收入		
债权投资在持有期间取得的利息收入		
其他债权投资在持有期间取得的利息收入		
处置交易性金融资产取得的投资收益		
处置其他权益工具投资取得的投资收益		
处置债权投资取得的投资收益		
处置其他债权投资取得的投资收益		
债务重组收益		
合计	131,672,540.82	344,305,591.05

十九、 补充资料

1、 当期非经常性损益明细表

适用 不适用

项目	单位：元 币种：人民币	
	金额	说明
非流动性资产处置损益，包括已计提资产减值准备的冲销部分	2,471,620.69	
计入当期损益的政府补助，但与公司正常经营业务密切相关、符合国家政策规定、按照确定的标准享有、对公司损益产生持续影响的政府补助除外	24,465,410.42	
除同公司正常经营业务相关的有效套期保值业务外，非金融企业持有金融资产和金融负债产生的公允价值变动损益以及处置金融资产和金融负债产生的损益		
计入当期损益的对非金融企业收取的资金占用费		
委托他人投资或管理资产的损益		
对外委托贷款取得的损益		
因不可抗力因素，如遭受自然灾害而产生的各项财产损失		
单独进行减值测试的应收款项减值准备转回	11,000,393.41	
企业取得子公司、联营企业及合营企业的投资成本小于取得投资时应享有被投资单位可辨认净资产公允价值产生的收益	207,784.37	
同一控制下企业合并产生的子公司期初至合并日的当期净损益		
非货币性资产交换损益		
债务重组损益		
企业因相关经营活动不再持续而发生的一次性费用，如安置职工的支出等		
因税收、会计等法律、法规的调整对当期损益产生的一次性影响		
因取消、修改股权激励计划一次性确认的股份支付费用		
对于现金结算的股份支付，在可行权日之后，应付职工薪酬的公允价值变动产生的损益		
采用公允价值模式进行后续计量的投资性房地产公允价值变动产生的损益		
交易价格显失公允的交易产生的收益		
与公司正常经营业务无关的或有事项产生的损益		
受托经营取得的托管费收入		
除上述各项之外的其他营业外收入和支出	6,774,788.83	
其他符合非经常性损益定义的损益项目		
减：所得税影响额	8,775,766.81	
少数股东权益影响额（税后）	2,531,750.74	
合计	33,612,480.17	

对公司将《公开发行证券的公司信息披露解释性公告第1号——非经常性损益》未列举的项目认定为非经常性损益项目且金额重大的，以及将《公开发行证券的公司信息披露解释性公告第1号——非经常性损益》中列举的非经常性损益项目界定为经常性损益的项目，应说明原因。

适用 不适用

2、 净资产收益率及每股收益

适用 不适用

报告期利润	加权平均净资产 收益率（%）	每股收益	
		基本每股收益	稀释每股收益
归属于公司普通股股东的净利润	4.92	0.2063	0.2063
扣除非经常性损益后归属于公司普通股股东的净利润	4.18	0.1754	0.1754

3、境内外会计准则下会计数据差异

适用 不适用

4、其他

适用 不适用

董事长：卢照辉

董事会批准报送日期：2026年4月17日

修订信息

适用 不适用