

公司代码：603071

公司简称：物产环能

# 浙江物产环保能源股份有限公司 2025年年度报告

## 重要提示

一、本公司董事会及董事、高级管理人员保证年度报告内容的真实性、准确性、完整性，不存在虚假记载、误导性陈述或重大遗漏，并承担个别和连带的法律责任。

二、公司全体董事出席董事会会议。

三、天健会计师事务所（特殊普通合伙）为本公司出具了标准无保留意见的审计报告。

四、公司负责人陈明晖、主管会计工作负责人张健及会计机构负责人（会计主管人员）张健声明：保证年度报告中财务报告的真实、准确、完整。

### 五、董事会决议通过的本报告期利润分配预案或公积金转增股本预案

经天健会计师事务所（特殊普通合伙）审计，截至2025年12月31日，公司可供分配利润为人民币1,943,520,902.39元。根据《上海证券交易所上市公司自律监管指引第1号——规范运作》及《公司章程》的规定，经公司第五届董事会第十九次会议审议通过，2025年度利润分配预案如下：以本次权益分派股权登记日总股本为基数，向全体股东每10股派发现金红利人民币3.7元（含税）。截至2025年12月31日，公司总股本557,954,442股，以此计算预计共派发现金红利206,443,143.54元（含税），占公司2025年度合并报表归属于母公司股东净利润的32.34%。公司本次不送红股、不以资本公积转增股本。利润分配预案尚需公司2025年年度股东会审议通过后方可实施。

2025年中期权益分派已分红55,795,444.20元（含税）。2025年度公司共计分红262,238,587.74元，占公司2025年度合并报表归属于母公司股东净利润的41.08%。

**截至报告期末，母公司存在未弥补亏损的相关情况及其对公司分红等事项的影响**

适用 不适用

### 六、前瞻性陈述的风险声明

适用 不适用

本报告中所涉及的未来计划、发展战略、经营计划及目标等前瞻性描述不构成公司对投资者的实质承诺，投资者及相关人士均应当对此保持足够的风险认识，并且应当理解计划、预测与承诺之间的差异。敬请投资者注意不恰当信赖或使用此类信息可能造成的投资风险。

七、是否存在被控股股东及其他关联方非经营性占用资金情况

否

八、是否存在违反规定决策程序对外提供担保的情况

否

九、是否存在半数以上董事无法保证公司所披露年度报告的真实性、准确性和完整性

否

十、重大风险提示

公司已在年度报告中阐述了各类风险因素存在可能带来的影响，详细情况请查阅本报告第三节“管理层讨论与分析”中“六、公司关于公司未来发展的讨论与分析（四）可能面对的风险”部分，敬请投资者注意投资风险。

十一、其他

适用 不适用

## 目录

第一节	释义.....	5
第二节	公司简介和主要财务指标.....	5
第三节	管理层讨论与分析.....	11
第四节	公司治理、环境和社会.....	42
第五节	重要事项.....	60
第六节	股份变动及股东情况.....	74
第七节	债券相关情况.....	80
第八节	财务报告.....	81

备查文件目录	1.经现任法定代表人签名和公司盖章的本次年报全文和摘要
	2.载有公司负责人、主管会计工作负责人、会计机构负责人（会计主管人员）签名并盖章的财务报表
	3.载有会计师事务所盖章、注册会计师签名并盖章的审计报告原件
	4.报告期内在中国证监会指定报纸上公开披露过的所有公司文件的正本及公告的原稿

## 第一节 释义

### 一、 释义

在本报告书中，除非文义另有所指，下列词语具有如下含义：

常用词语释义		
物产环能、公司、本公司、上市公司、发行人、物产环能公司	指	浙江物产环保能源股份有限公司
物产燃料	指	浙江物产燃料有限公司，系物产环能前身
物产中大	指	物产中大集团股份有限公司，系物产环能之控股股东
国资公司	指	浙江省国有资本运营有限公司
物产金属	指	物产中大金属集团有限公司
物产国际	指	物产中大国际贸易集团有限公司
杭州持泰	指	杭州持泰企业管理合伙企业（有限合伙）
杭州持瑞	指	杭州持瑞企业管理合伙企业（有限合伙）
杭州持鹤	指	杭州持鹤企业管理合伙企业（有限合伙）
杭州持鹏	指	杭州持鹏企业管理合伙企业（有限合伙）
杭州持欣	指	杭州持欣企业管理合伙企业（有限合伙）
杭州环投	指	杭州环投企业管理咨询有限公司
河北港口集团	指	河北港口集团有限公司
河北港口投资	指	河北港口集团（天津）投资管理有限公司
电力燃料	指	浙江物产电力燃料有限公司
宁波浙燃	指	宁波市浙燃煤炭有限公司
物产伟天	指	浙江物产伟天能源有限公司
新加坡乾元	指	新加坡乾元国际能源有限公司
香港健坤	指	香港健坤能源有限公司
新嘉爱斯	指	嘉兴新嘉爱斯热电有限公司
秀舟热电	指	浙江秀舟热电有限公司
富欣热电	指	嘉兴市富欣热电有限公司
桐乡泰爱斯	指	桐乡泰爱斯环保能源有限公司
浦江热电	指	浙江物产环能浦江热电有限公司
物产金义	指	浙江物产金义生物质热电有限公司
物产山鹰热电	指	浙江物产山鹰热电有限公司
热电物资	指	浙江物产环能热电物资有限公司
山煤物产	指	山煤物产环保能源（浙江）有限公司
聚能羲和	指	湖州聚能羲和新能源科技有限公司
聚能启创	指	杭州聚能启创企业管理咨询有限公司
聚能启源	指	杭州聚能启源企业管理合伙企业（有限合伙）
聚能启泰	指	桐乡聚能启泰储能科技有限公司
物产新能源	指	物产中大新能源发展（浙江）有限公司
湖北浙物	指	湖北浙物能源有限公司
南太湖科技	指	湖州南太湖电力科技有限公司

## 第二节 公司简介和主要财务指标

### 一、公司信息

公司的中文名称	浙江物产环保能源股份有限公司
公司的中文简称	物产环能
公司的外文名称	ZJMI Environmental Energy Co.,Ltd.
公司的外文名称缩写	ZMEE
公司的法定代表人	陈明晖

### 二、联系人和联系方式

	董事会秘书	证券事务代表	证券事务代表
姓名	王竹青	洪于巍	朱磊倩
联系地址	杭州市庆春路137号	杭州市庆春路137号	杭州市庆春路137号
电话	0571-87231399	0571-87231399	0571-87231399
传真	0571-87215672	0571-87215672	0571-87215672
电子信箱	wchnsa@zmee.com.cn	wchnsa@zmee.com.cn	wchnsa@zmee.com.cn

### 三、基本情况简介

公司注册地址	杭州市庆春路137号
公司注册地址的历史变更情况	无
公司办公地址	杭州市庆春路137号
公司办公地址的邮政编码	310003
公司网址	<a href="http://www.zmee.com.cn/">http://www.zmee.com.cn/</a>
电子信箱	wchnsa@zmee.com.cn

### 四、信息披露及备置地点

公司披露年度报告的媒体名称及网址	《上海证券报》 <a href="http://www.cnstock.com">www.cnstock.com</a> 《中国证券报》 <a href="http://www.cs.com.cn">www.cs.com.cn</a> 《证券时报》 <a href="http://www.stcn.com">www.stcn.com</a> 《证券日报》 <a href="http://www.zqrb.cn">www.zqrb.cn</a>
公司披露年度报告的证券交易所网址	<a href="http://www.sse.com.cn">www.sse.com.cn</a>
公司年度报告备置地点	证券投资部

### 五、公司股票简况

公司股票简况				
股票种类	股票上市交易所	股票简称	股票代码	变更前股票简称
A股	上海证券交易所	物产环能	603071	/

### 六、其他相关资料

公司聘请的会计师事务所 (境内)	名称	天健会计师事务所(特殊普通合伙)
	办公地址	浙江省杭州市西湖区灵隐街道西溪路128号
	签字会计师姓名	章方杰、方家元

## 七、近三年主要会计数据和财务指标

## (一) 主要会计数据

单位：元 币种：人民币

主要会计数据	2025年	2024年	本期比上年同期增减(%)	2023年
营业收入	37,303,629,670.08	44,709,303,304.70	-16.56	44,326,963,143.31
利润总额	1,006,443,960.73	1,109,571,574.21	-9.29	1,530,492,436.43
归属于上市公司股东的净利润	638,290,397.23	738,617,910.21	-13.58	1,058,885,164.98
归属于上市公司股东的扣除非经常性损益的净利润	617,362,006.97	688,473,841.72	-10.33	1,013,884,602.57
经营活动产生的现金流量净额	2,175,002,854.52	-382,233,135.26	不适用	1,016,419,973.87
	2025年末	2024年末	本期末比上年同期末增减(%)	2023年末
归属于上市公司股东的净资产	5,825,421,299.03	5,512,782,741.93	5.67	5,160,714,027.21
总资产	12,763,948,604.08	11,713,081,807.00	8.97	10,386,487,782.35

## (二) 主要财务指标

主要财务指标	2025年	2024年	本期比上年同期增减(%)	2023年
基本每股收益(元/股)	1.14	1.32	-13.64	1.90
稀释每股收益(元/股)	1.14	1.32	-13.64	1.90
扣除非经常性损益后的基本每股收益(元/股)	1.11	1.23	-9.76	1.82
加权平均净资产收益率(%)	11.32	13.93	-2.61	21.98
扣除非经常性损益后的加权平均净资产收益率(%)	10.95	12.98	-2.03	21.05

报告期末公司前三年主要会计数据和财务指标的说明

√适用 □不适用

**营业收入变动原因说明：**营业收入本期较上年同期减少74.06亿元，其中因煤炭销售量增长增加收入32.84亿元，因煤炭价格下跌减少收入106.12亿元，因热电联产、新能源及其他业务收入变动减少收入0.78亿元。

**经营活动产生的现金流量净额变动原因说明：**经营活动产生的现金流量净额本期较上年同期增加255,723.60万元，主要系销售商品、采购货物的经营性现金净流入增加所致。

## 八、境内外会计准则下会计数据差异

(一) 同时按照国际会计准则与按中国会计准则披露的财务报告中净利润和归属于上市公司股东的净资产差异情况

适用 不适用

(二) 同时按照境外会计准则与按中国会计准则披露的财务报告中净利润和归属于上市公司股东的净资产差异情况

适用 不适用

(三) 境内外会计准则差异的说明：

适用 不适用

## 九、2025年分季度主要财务数据

单位：元 币种：人民币

	第一季度 (1-3 月份)	第二季度 (4-6 月份)	第三季度 (7-9 月份)	第四季度 (10-12 月份)
营业收入	9,948,618,685.50	8,473,162,098.55	8,557,295,593.40	10,324,553,292.63
归属于上市公司股东的净利润	154,578,930.56	147,701,856.75	150,219,747.30	185,789,862.62
归属于上市公司股东的扣除非经常性损益后的净利润	149,808,175.35	141,701,991.20	141,078,336.35	184,773,504.07
经营活动产生的现金流量净额	182,752,008.81	572,811,146.44	1,025,770,865.40	393,668,833.87

季度数据与已披露定期报告数据差异说明

适用 不适用

## 十、非经常性损益项目和金额

适用 不适用

单位：元 币种：人民币

非经常性损益项目	2025 年金额	附注 (如适用)	2024 年金额	2023 年金额
非流动性资产处置损益，包括已计提资产减值准备的冲销部分	-46,929.81		2,808,361.32	9,958,530.72
计入当期损益的政府补助，但与公司正常经营业务密切相关、符合国家政策规定、按照确定的标准享有、对公司损益产生持续影响的政府补助除外	30,018,546.82		75,731,902.03	41,911,135.05
除同公司正常经营业务相关的有效套期保值业务外，非金融企业持有金融资产和金融负债产生的公允价值变动损益以及处置金融资产和金融负债产生的损益	-126,000.00		84,000.00	10,341,430.00

计入当期损益的对非金融企业收取的资金占用费				
委托他人投资或管理资产的损益				
对外委托贷款取得的损益				
因不可抗力因素，如遭受自然灾害而产生的各项财产损失				
单独进行减值测试的应收款项减值准备转回			8,008,836.48	6,088,833.47
企业取得子公司、联营企业及合营企业的投资成本小于取得投资时应享有被投资单位可辨认净资产公允价值产生的收益				
同一控制下企业合并产生的子公司期初至合并日的当期净损益				
非货币性资产交换损益				
债务重组损益				
企业因相关经营活动不再持续而发生的一次性费用，如安置职工的支出等				
因税收、会计等法律、法规的调整对当期损益产生的一次性影响				
因取消、修改股权激励计划一次性确认的股份支付费用				
对于现金结算的股份支付，在可行权日之后，应付职工薪酬的公允价值变动产生的损益				
采用公允价值模式进行后续计量的投资性房地产公允价值变动产生的损益	-938,100.00		-1,274,000.00	-532,400.00
交易价格显失公允的交易产生的收益				
与公司正常经营业务无关的或有事项产生的损益				
受托经营取得的托管费收入				
除上述各项之外的其他营业外收入和支出	5,615,510.68		-12,351,448.28	5,901,591.23
其他符合非经常性损益定义的损益项目				1,090,302.65
减：所得税影响额	7,227,431.86		16,224,086.67	16,191,274.21
少数股东权益影响额（税后）	6,367,205.57		6,639,496.39	13,567,586.50
合计	20,928,390.26		50,144,068.49	45,000,562.41

对公司将《公开发行证券的公司信息披露解释性公告第1号——非经常性损益》未列举的项目认定为非经常性损益项目且金额重大的，以及将《公开发行证券的公司信息披露解释性公告第1号——非经常性损益》中列举的非经常性损益项目界定为经常性损益的项目，应说明原因。

适用 不适用

十一、存在股权激励、员工持股计划的公司可选择披露扣除股份支付影响后的净利润

适用 不适用

## 十二、采用公允价值计量的项目

√适用 □不适用

单位：元 币种：人民币

项目名称	期初余额	期末余额	当期变动	对当期利润的影响金额
交易性金融资产	17,199,838.30	1,459,500.00	-15,740,338.30	4,231,572.29
应收款项融资	366,432,309.77	416,530,644.31	50,098,334.54	-5,093,844.94
其他权益工具投资	45,603,244.41	42,603,244.41	-3,000,000.00	
投资性房地产	122,507,300.00	121,569,200.00	-938,100.00	-938,100.00
交易性金融负债		7,050,051.35	7,050,051.35	
其他流动资产	697,724,089.48	983,779,541.12	286,055,451.64	22,109,328.75
合计	1,249,466,781.96	1,572,992,181.19	323,525,399.23	20,308,956.10

## 十三、其他

□适用 √不适用

### 第三节 管理层讨论与分析

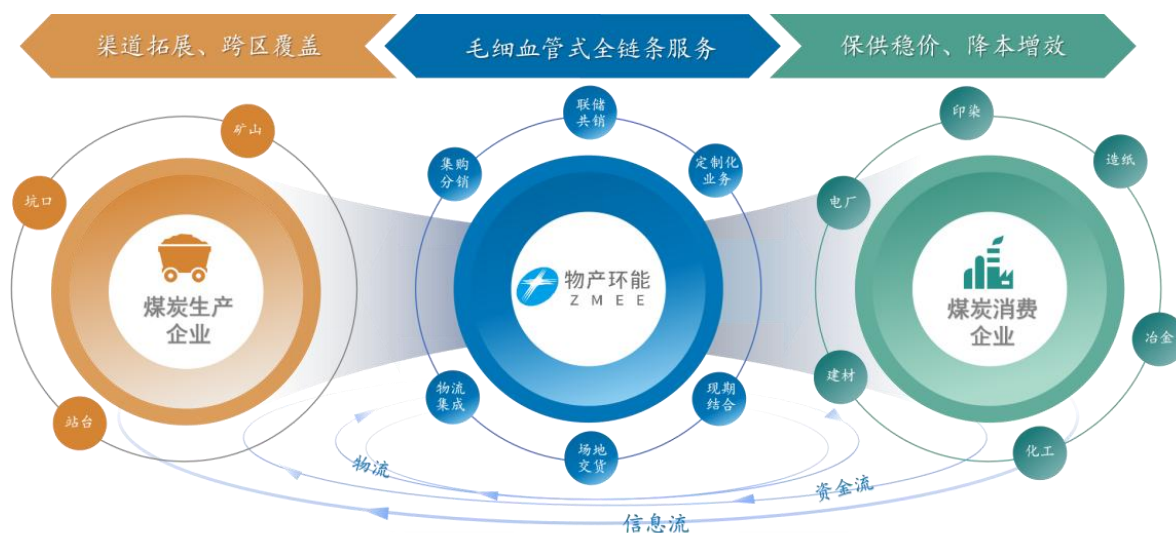
#### 一、报告期内公司从事的业务情况

公司主要业务为煤炭流通、热电联产和新能源相关业务。

##### （一）煤炭流通业务

煤炭流通是处于煤炭开采与煤炭消费之间的服务业务。煤炭流通企业采购上游煤炭生产企业或贸易商的煤炭，经过配煤、仓储、运输等多个环节将煤炭销售给下游电厂、建材、造纸、冶金、化工等终端企业或其他煤炭贸易商等客户。

公司专业从事煤炭流通业务 76 年，经历了国内煤炭流通市场从计划经济时代的“统购统销”向市场化运作的变革和洗礼。在市场起伏变化中，公司在行业发展、格局变化、政策导向、市场信息的获取以及煤炭市场研判等方面积累了丰富的经验，助力公司发展成为现代化大型煤炭流通企业。



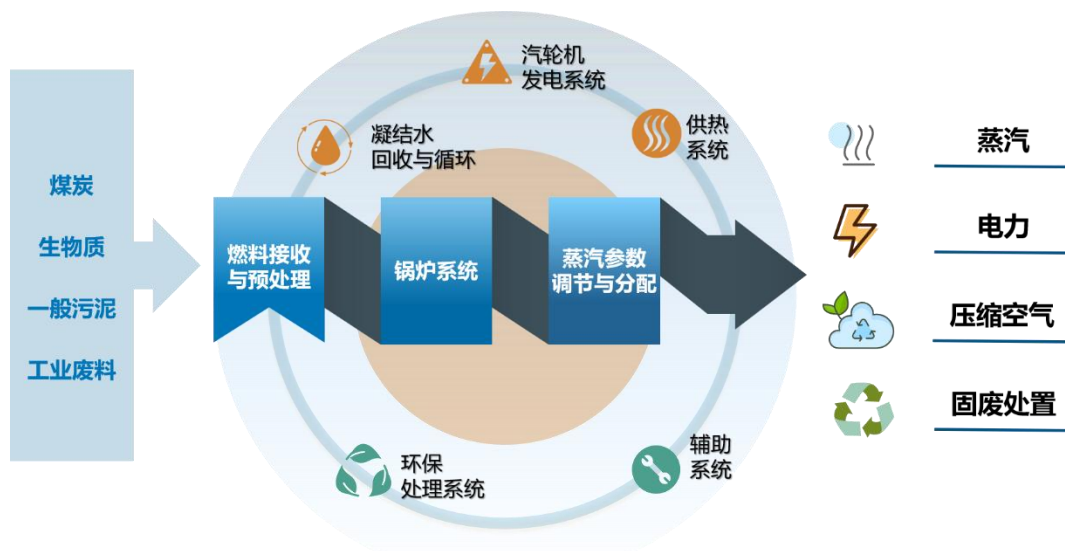
公司主要销售的煤炭产品如下：

序号	产品种类	介绍以及用途
1	动力煤	用于发电厂和工业用户的燃烧过程以产生动力蒸汽和热量
2	焦煤	变质程度较高的烟煤；单独炼焦时，生成的胶质体热稳定性好，所得的焦炭的块度大、裂纹少且强度高

##### （二）热电联产业务

热电联产企业生产模式主要是通过燃烧煤炭、生物质及污泥等产生蒸汽，蒸汽推动汽轮机带动发电机发电，通过管网将蒸汽直接输送至工业园区内的纺织、印染、造纸等工业企业，满足其生产用热需求；同步配套配置电拖、汽拖空压机组产出压缩空气，通过管网为用户提供配套能源服务；同时还可提供污泥、生物质、一般固废等资源综合处置服务，为区域经济绿色发展助力。

公司在热电联产领域技术优势明显，燃煤机组超低排放改造和运营技术在行业内处于领先地位。在污泥焚烧综合利用、生物质焚烧发电等方面具有先发优势，积累多项技术创新成果。且公司作为集煤炭流通、热电联产和新能源业务为一体的综合能源服务提供商，热电联产业务可与煤炭流通业务形成协同效应，确保能源供应的稳定性和一定的成本优势，与新能源业务相互补充，共同推动公司的绿色转型。



公司热电联产业务主要产品情况如下：

序号	产品种类	介绍以及用途
1	蒸汽	热电厂生产的蒸汽及压缩空气直接向工业园区内的工业用户供应，供用户开展生产经营活动
2	压缩空气	
3	电	热电厂生产电力大部分直接出售给国家电网公司，由当地国网公司供应给终端电力用户
4	污泥处置	污泥处置的客户主要为城市污水处理厂和企业污水处理站，因环保要求这些企业污泥必须定点处置，公司为其提供污泥处置服务稳定规范，与其形成良好的长期合作关系

### （三）新能源业务

公司加快构建新能源“投产运供研”发展平台，打造综合能碳一体化服务商。公司新能源业务聚焦零碳园区投资建设、运营管理及EPC总承包服务，同步提供综合新能源技术服务、储能核心设备研发生产与销售，并在熔盐储能、电化学储能、废旧轮胎裂解等领域积极布局，全方位构建公司新能源业务矩阵，持续增强产业转型内生动力。



公司新能源业务主要类型如下：

序号	产品种类	介绍以及用途
1	新能源风光储充一体化服务	风光储充电站“投建采运”全流程服务、新能源核心设备研产销服务等
2	新能源技术输出服务	熔盐储能、资源循环利用（轮胎热解、污泥掺烧、生物质焚烧发电）及熔盐储能技术研发及市场推广等
3	绿色经济的综合能源托管服务	承接风电、光伏、储能等新能源电站EPC建设，提供含光伏、储能、充换电在内的零碳园区综合解决方案

报告期内公司新增重要非主营业务的说明

适用 不适用

## 二、报告期内公司所处行业情况

### （一）煤炭流通行业

#### 1. 行业基本情况

当前煤炭行业处于“双碳”战略深化与能源保供并重的发展阶段，煤炭作为基础能源的兜底保障地位未变，流通环节迎来结构化升级机遇，同时也面临合规与转型要求提升、煤炭价格下行、盈利承压的多重挑战，内贸供需宽松与外贸进口调整共同塑造了行业年度发展格局。

由于我国能源“富煤、贫油、少气”的自然禀赋，煤炭在较长时期内仍是我国的主体能源。在推进能源转型过程中，须立足以煤为主的基本能源国情，坚持先立后破和有计划分步骤实施，增强能源供应链稳定性和安全性。随着煤炭行业逐步推进向高质量、清洁低碳方向转型，煤炭先进产能有序释放，稳产稳供稳价措施深入实施，煤炭供应保持稳定充裕。根据国家统计局数据，

2025年全国原煤产量48.5亿吨，同比增长1.4%，创历史新高，进一步巩固了其在能源消费结构中的主体地位。

2025年，动力煤市场政策对供应端的影响显著，国家能源局发布《关于组织开展煤矿生产情况核查促进煤炭供应平稳有序的通知》后，正式开始对煤炭行业进行“查超产”核查，收紧煤矿生产监管，一定程度上缓解了上半年超产带来的供应宽松压力，但全年整体仍呈现供需宽松态势。从内贸需求端来看，电力行业仍是动力煤消费的主力军，钢铁、冶金、建材等传统耗煤行业进入峰值平台期，受房地产市场低迷等因素影响需求持续走弱。外贸领域则呈现进口规模回落、来源国结构微调的特点，2025年我国全年进口煤炭49,027万吨，同比下降9.6%，印尼政策收紧成为影响中国进口煤炭供给的核心变量，俄罗斯、澳大利亚供应相对稳定，其他来源国进口量均有不同程度下滑。

非化石能源加速替代是动力煤行业面临的长期挑战，清洁能源的快速增长对动力煤需求形成持续挤压。2025年，我国清洁能源建设加快推进，根据国家统计局数据，我国风电光伏发电装机首次超过火电装机容量，规模以上工业水电、核电、风电和太阳能发电等清洁能源发电34,213亿千瓦时，比上年增长8.8%；与此同时，煤炭消费量占能源消费总量比重为51.4%，比上年下降1.8个百分点。从内贸来看，煤化工向高端、多元、低碳化方向迈进，为行业可持续发展提供新路径；从外贸来看，进口煤的需求结构将进一步向优质化、高效化倾斜，高性价比的炼焦煤、高热值动力煤仍将保持一定进口规模，而普通动力煤进口需求可能持续承压。未来，煤炭行业需在坚守能源保供底线的同时，应对盈利承压、需求替代等挑战，通过技术升级、结构优化，实现清洁低碳高质量发展。

## 2. 报告期内行业政策及影响

近期政策构建了“保障能源安全为底线、绿色高效为方向”的发展框架。一方面，通过电煤长协机制优化、产能储备制度完善、安全规程升级等政策，强化煤炭兜底保障能力；另一方面，以清洁高效利用、新能源融合、人工智能赋能为核心的转型政策密集落地，明确了煤炭行业高质量发展路径。

近期煤炭流通行业政策汇总如下：

政策名称	颁布单位和时间	主要内容
《关于推进煤炭与新能源融合发展的指导意见》（国能发煤炭〔2025〕89号）	国家能源局 2025年10月28日	加快发展矿区光伏风电产业，积极推动矿区用能清洁替代，稳步推进矿区可再生能源供暖制冷，创新矿区绿色能源开发利用方式，推动煤炭产业链延伸与新能源发展协同互促。
《关于加快推进煤炭洗选高质量发展的意见》（国能发煤炭〔2025〕86号）	国家能源局 2025年10月11日	推进洗选产能增优汰劣，加强洗选智能化建设，合理选择洗选工艺，提高清洁高效生产水平，推动洗选废弃物减排增用，提升洗选经营管理水平，加强科技攻关和试点应用。
《煤炭清洁高效利用重点领域标杆水平和基准水平(2025年版)》（发改运行〔2025〕1499号）	国家发改委、工信部等六部门 2025年11月24日	推动煤炭产业由低端向高端、煤炭产品由初级燃料向高价值产品攀升，对标国内外煤炭清洁高效领域先进水平，以及国家、地方现行政策、标准中先进能效指标值和最严格污染物排放要求，完善煤炭清洁高效利用标杆水平，分类实施改造升级，着力提升利用水平，加大政策支持力度，加快推进转型升级。
《关于推进“人工智能+”能源高质量发展的实施意见》（国能发科技〔2025〕73号）	国家发改委、国家能源局 2025年9月4日	聚焦地质勘探、煤矿采掘（剥）、煤炭洗选、生产调度、安全管控、设备管理等典型场景，稳定获取复杂地质、多工况以及多时空协同条件下的各种工况数据，融合应用智能模型，实现生产过程智能控制与自主决策，助力少人无人化作业常态化运行，稳步推进减人、增安、提效，进一步夯实煤炭在能源安全中的兜底保障作用。
《能源行业公共信用信息管理办法》	国家能源局 2026年1月	规范能源行业公共信用信息的归集、共享和应用，明确信用评价标准与奖惩机制，将煤炭企业履约情况、环保达标情况、安全生产情况等纳入信用档案，实行守信激励、失信惩戒。

## （二）热电联产行业

### 1. 行业基本情况

近一年来，我国热电联产行业保持稳步发展态势，处于工业园区集中供热、北方居民采暖的核心热源地位，同时也是新型电力系统中兼具能源保供与灵活调峰能力的重要支撑型电源。

2025年，热电联产行业发展主线围绕煤电“三改联动”深化与新一代煤电升级专项行动落地展开，热电联产机组节能降碳、灵活性、供热改造进入加速落地期。热电解耦、新型储热等关键技术的规模化应用，有效破解传统热电“以热定电”的核心瓶颈，实现供热可靠性与电力系统调节能力的双提升。与此同时，行业供热煤耗、供电煤耗持续下降，生物质掺烧、绿氢耦合、余热深度利用、CCUS等低碳技术在热电联产项目中加速试点示范，行业清洁低碳转型步伐持续加快。

能耗与碳核算标准的双重收紧，叠加政策与市场化机制的持续完善，为行业划定了绿色发展主线，也构建了高质量发展的制度框架。近一年国家与地方层面密集出台的政策，从能效限额、碳排放管控、技术指标、市场机制等多维度形成全链条约束与引导，强制性能耗限额国家标准、新一代煤电升级行动方案大幅提高了行业准入门槛，倒逼落后产能有序退出。行业企业加速开展综合能源服务、新能源整合等多元业务探索，推动企业从传统发电主体向综合能源服务商转型。

## 2. 报告期内行业政策及影响

2025年国家及浙江地方层面相继颁发热电联产相关政策，为行业划定了低碳化、清洁化、灵活化的转型方向。对热电联产行业而言，既迎来了机组技改的政策支撑，也面临着浙江省发电供热用煤管控、存量煤电机组节能降碳改造的硬性指标要求，倒逼行业加快推进机组低碳化升级与煤炭清洁高效利用。

近期热电联产行业政策汇总如下：

政策名称	颁布单位和时间	主要内容
《2025年能源工作指导意见》（国能发规划〔2025〕16号）	国家能源局 2025年2月27日	拓展地热能、生物质能、太阳能等可再生能源供暖应用，持续深化煤炭清洁高效利用，持续推动煤电“三改联动”和落后产能淘汰。
《新一代煤电升级专项行动实施方案（2025—2027年）》（发改能源〔2025〕363号）	国家发改委、国家能源局 2025年4月	在煤电“三改联动”基础上，构建清洁降碳、安全可靠、高效调节、智能运行四大维度的技术指标体系；支持热电联产机组供热改造与灵活性改造协同推进，推动煤电从基荷电源向兜底保障、支撑调节型电源转型。
《燃煤发电机组单位产品能耗限额》（GB21258—2024）	国家市场监督管理总局、国家标准化管理委员会 2025年4月1日	标准覆盖常规燃煤机组、热电联产机组及循环流化床机组，实现煤电领域全覆盖；强制推动现役热电联产机组深化节能降碳、灵活性、供热“三改联动”，全面提高新建热电联产项目能效准入门槛。
《煤炭清洁高效利用重点领域标杆水平和基准水平（2025年版）》（发改运行〔2025〕1499号）	国家发改委、工信部、生态环境部等六部门 2025年11月	在燃煤发电领域新增供热煤耗指标，实现热电联产机组全流程能效管控；分机组类型明确供电煤耗标杆与基准水平；要求能效低于基准水平的存量热电联产项目在规定时间内（一般不超过3年）完成改造。
《浙江省推动碳排放双控工作若干举措》（浙政办发〔2025〕4号）	浙江省人民政府办公厅 2025年1月	持续推进煤电“三改联动”，明确到2025年底存量煤电机组完成节能降碳改造1500万千瓦以上；推动建材、钢铁、化工等重点行业减煤，到2025年底35蒸吨/小时燃煤锅炉全部完成淘汰。
《2025年浙江省电力市场化交易方案》（浙发改能源〔2024〕289号）	浙江省发展和改革委员会、国家能源局浙江监管办公室、浙江省能源局 2024年11月	2025年电力市场化交易规模根据全省工商业用户年度总用电量确定。其中，原则上中长期交易电量占比不低于90%，其余电量通过现货市场交易。

### （三）新能源行业

#### 1. 行业基本情况

近一年来，我国新能源行业延续高速增长态势，装机规模持续增加，已成为我国电力供应增量的绝对主体。根据国家统计局数据，截至2025年底，全国发电装机容量389,134万千瓦，其中

风电装机容量 64,001 万千瓦，增长 22.9%；太阳能发电装机容量 120,173 万千瓦，增长 35.4%，装机规模稳居全球首位。

政策体系持续完善，为新能源行业高质量发展划定了清晰的发展框架与路径，行业发展从规模扩张向质量效益提升加速转型。国家层面密集出台的电价市场化改革、产业高质量发展指导、新型储能规模化建设、零碳园区建设等系列政策，形成了“顶层设计+落地细则”的全链条制度保障。一方面，通过市场化机制理顺新能源价格形成体系，建立容量电价、辅助服务等多元收益机制，破解新能源消纳核心难题，明确不得强制配储的监管红线，保障行业合理收益；另一方面，通过产能调控、标准引领、质量监管等手段，治理行业低价无序竞争，引导产业向技术创新驱动转型，全产业链技术水平与国际竞争力持续提升。

新能源应用场景持续拓展，与产业、园区、建筑等领域的融合发展不断深化，零碳园区、源网荷储一体化、虚拟电厂等新模式新业态加速落地。以零碳园区建设为抓手，全国各省市加快推进工业园区可再生能源替代、储能配置与能碳智慧化管理，新能源从单一的发电主体向园区综合能源供应核心节点转型，有效推动了工业领域节能降碳与绿电替代。

行业发展仍面临机遇与挑战并存的格局，长期增长空间明确的同时，结构性问题仍待破解。机遇层面，“双碳”目标下新能源长期增长确定性强，新型电力系统建设为新能源与储能协同发展提供了广阔市场，全球能源转型持续带动我国新能源产业链出口需求；挑战层面，行业阶段性产能过剩、低价恶性竞争、部分核心材料和高端设备技术仍有短板、新能源高比例并网下的电力系统安全稳定运行压力加大等问题仍待解决。

## 2.报告期内行业政策及影响

当前，我国正加快构建新型电力系统，深入推进能源革命与绿色低碳转型，光伏、新型储能、零碳园区等已成为能源结构优化、产业升级和“双碳”目标落地的关键领域。为规范行业发展、强化技术创新、完善市场化机制、提升能源利用效率，国家陆续出台一系列针对性政策文件，持续引导新能源行业由规模扩张向高质量发展转型。

近期新能源行业政策汇总如下：

政策名称	颁布单位和时间	主要内容
《关于深化新能源上网电价市场化改革促进新能源高质量发展的通知》（发改价格〔2025〕136号）	国家发改委、国家能源局 2025年1月27日	明确新能源项目上网电量原则上全部进入电力市场，电价通过市场交易形成；以2025年6月1日为节点区分存量、增量项目，建立机制电价差价结算保障机制；明确不得将配置储能作为新建新能源项目核准、并网、上网的前置条件。
《关于推进能源装备高质量发展的指导意见》（国能发科技〔2025〕78号）	工信部、国家发改委等多部门 2025年9月15日	推动煤电、气电装备高效、灵活、低碳化升级和核能装备高端化发展，提升风电、太阳能发电、水电等可再生能源装备质效水平，同步发展生物质能、地热能及海洋能等其他清洁能源发电和综合利用装备；聚焦构建安全高效、多能互补的能源存储技术体系，发展大容量、高参数、长寿命、高安全能源存储装备，推动一体化、多场景应用。
《电子信息制造业2025—2026年稳增长行动方案》	工信部、市场监督管理总局 2025年8月22日	在破除“内卷式”竞争中实现光伏等领域高质量发展，依法治理光伏等产品低价竞争。引导地方有序布局光伏、锂电池产业，指导地方梳理产能情况。
《新型储能规模化建设专项行动方案（2025—2027年）》（发改能源〔2025〕1144号）	国家发改委、国家能源局 2025年8月27日	明确2027年全国新型储能装机规模达到1.8亿千瓦以上的核心目标，带动项目直接投资约2500亿元；全面拓展新型储能在电源协同运行、电网稳定支撑、智能微电网、虚拟电厂等多元应用场景；推动锂离子电池储能规模化应用，支持压缩空气、液流电池、钠离子电池等技术商业化发展，同步完善新型储能市场机制、标准体系与全生命周期安全监管体系。
《关于开展零碳园区建设的通知》（发改环资〔2025〕910号）	国家发改委、工信部、国家能源局 2025年6月30日	提出加快园区用能结构转型、推进节能降碳、优化产业结构、完善基础设施等八大重点任务，支持园区高比例开发利用可再生能源，科学配置储能，发展绿电直连、源网荷储一体化模式；统筹资金、信贷、审批、用地等要素保障，启动首批国家级零碳园区申报，鼓励各地同步开展零碳园区建设。
《浙江省新能源上网电价市场化改革实施方案》及配套细则	浙江省发改委、省能源局 2025年10月31日	落实国家新能源电价市场化改革要求，区分存量、增量项目分类施策；建立全省统一的机制电价竞价体系，明确增量项目机制电价通过市场化竞价确定设置存量项目机制电价保障。

### 三、经营情况讨论与分析

2025年是“十四五”规划的收官之年，也是“十五五”规划谋篇布局之年，公司面对行业转型和市场频繁波动挑战，时刻锚定“绿色高效的环保能源综合服务引领者”战略目标，牢牢把握“能源贸易+能源实业”双轮驱动模式，围绕“坚持战略引领，深化创业创新，立足上市平台，以奋斗者姿态再出发”的工作方针，夯实核心主业、布局新兴赛道，以科技创新驱动产业升级，以内部治理凝聚发展合力，奋力谱写公司高质量发展新篇章。

报告期内，公司实现营业收入 373.04 亿元，归属于上市公司股东的净利润 6.38 亿元。

#### （一）煤炭流通稳健运营，彰显穿越周期韧性

2025年，能源行业周期性调整压力凸显，公司凭借长期积累的规模优势与稳健的经营策略，在复杂市场环境中稳住发展态势，煤炭流通实物量逆市增长，展现出卓越的抗风险能力与穿越周期的发展潜力。公司连续3年入围中国能源企业500强（2025年位列第121位，较上年提升2位），并入选“浙江省服务业领军企业”。报告期内，公司煤炭流通板块实现营业收入341.82亿元，实现净利润3.09亿元，进一步体现煤炭流通业务韧性。

公司煤炭业务全链条布局成效显著，上游深耕新疆坑口资源，与吐鲁番、哈密等地矿方建立长期合作，打通疆煤外运汽运直达与铁路外运双通道；下游聚焦高质量发展，开拓两湖一江、川渝等市场，提升自营规模，落实煤炭保供责任。全年煤炭销售量达6,430.47万吨，同比增加了472.10万吨，增幅达7.92%；运营方面精益求精，场地交货规模持续提升，在曹妃甸港口煤炭中转规模稳居前三，成为曹妃甸港区贸易商中的标杆企业。另外，公司持续布局海外业务，2025年完成AEO海关高级认证，标志着公司跻身海关最高信用等级企业行列。

#### （二）并购优质核心标的，赋能双轮驱动战略

公司坚定实施“能源贸易 + 能源实业”双轮驱动战略，坚持外延扩张与内生增长协同发力，持续提升全产业链综合竞争力。

2025年，公司顺利推进南太湖科技100%股权收购工作，实现重要战略突破。南太湖科技位于浙江省湖州市，系经浙江省发改委核准设立的热电联产集中供热企业，为集中供热规划确定的中部区域唯一公共热源点。南太湖科技以集中供热为核心主业，同步开展生物质、污泥及固废协同处置，是具备多元能源供给与固废综合利用能力的综合性热电联产主体，年供热规模超200万吨。

本次并购是公司践行双轮驱动战略的关键布局，进一步巩固并提升了公司在国内热电联产领域的行业地位与市场影响力，实现业务规模与经营效益同步提升，有效优化战略布局、放大产业协同效应、增强核心竞争能力，为公司构建现代化能源产业体系、实现高质量可持续发展提供了坚实支撑。

#### （三）内生外延双向提升，夯实实业发展根基

2025年，公司立足长远发展，精准落实重大战略举措，以内生增长强根基、外延发展拓空间，夯实实业发展基础，提升核心竞争力与可持续发展能力。报告期内，公司热电板块实现营业收入29.41亿元，实现净利润5.06亿元，有效对冲贸易波动性风险，为公司整体盈利提供稳定支撑。

外延发展方面，公司于2026年年初完成南太湖科技项目交割。公司旗下热电企业目前增至7家，总装机容量达451MW，热电联产板块经营效能与规模体量整体跃升。内生发展方面，公司立足工业园区深挖潜在客户需求，主动灵活开拓多元产品用户，全年新开拓热用户33家、压缩空气用户6家、污泥处理用户25家；同时跳出园区扩展增量，开展跨区互联供汽项目以及热电跨区受托管理项目。报告期内，公司销售蒸汽873.19万吨，同比增长1.14%；总供电量147,403.55万千瓦时（其中光伏供电3,282.20万千瓦时、生物质供电31,276.05万千瓦时），同比减少4.11%；销售压缩空气330,979.00万 $m^3$ ，同比增长12.33%；处置污泥83.24万吨，同比增长7.52%。

绿色金融领域，公司创新运用收益权资产证券化（ABS）工具，将子公司污泥及生物质发电电费收益权证券化，将未来绿色现金流转化为当下发展资本，凭借突出的绿色主题、优质的资产基础和良好信誉，公司本次发行规模5.3亿元，利率低至1.75%，为公司主业可持续发展注入新动力。此外，经中证鹏元资信评估股份有限公司综合评定，公司首次主体信用评级获评AAA级，标志着市场对公司经营质量和发展潜力的高度认可。

#### （四）新兴业务多点突破，布局绿色发展新赛道

公司紧跟“碳达峰、碳中和”战略导向，加快布局新能源与低碳产业，推动业务结构优化升级，培育未来增长新动能。报告期内，公司新能源板块多点开花，在供应链服务领域与行业头部企业深化合作，夯实产业合作基础；低碳园区建设成效显著，多个示范项目落地运营，彰显绿色发展实力。

公司基于混合储能的多能耦合智慧低碳供能示范项目已于2025年12月完成首次熔盐供汽，具备向工业园区供应绿色蒸汽的能力，为低碳产业发展提供坚实支撑，并成功入选2025年“浙江省碳达峰碳中和十大科技创新”榜单；德清光储充一体示范项目融入汽车充电与智慧用能场景，年发电量超2,000万度；公司参与共建的浙工大零碳建筑光储充融合一体化示范项目入选2025年度“杭州市十大低碳应用场景”，行业影响力持续提升。此外，公司布局储能设备研发制造，并自主研发“1.44MW/3.343MWh移动储能充电系统”，形成大型储能与移动式储能两大品类，云南瑞丽400MWh储能项目和甘肃玉门400MWh储能项目顺利实施，进一步完善新能源产业布局。

#### （五）创新驱动产业升级，构筑技术核心壁垒

公司坚持以创新驱动发展，深耕绿色低碳与环保赛道，持续加大技术研发投入。报告期内，公司开展研发项目61项，全年研发费用达1.43亿元，同比提升2.61%。

公司积极承接高层次科研任务，承担浙江省“尖兵”“领雁”研发攻关计划项目4项，新增2026年度“尖兵领雁+X”科技计划拟立项项目1项、工信部重大环保装备创新任务揭榜项目1项

(2026年1月立项)。依托政府项目资金与政策支持，公司在熔盐储能系统集成优化、废光伏组件高值资源化回收、绿色甲醇燃料低成本制备与高效利用等关键技术上取得阶段性突破。

报告期内，公司多项创新成果与荣誉彰显行业影响力：合作研发成果《智能化烟气碳污协同减排关键技术及应用》入选中国科协“2024年度中国生态环境十大科技进展”；自主技术《热电框架下的节能环保低热值固废综合利用一体化技术及示范》列入国家市场监督管理总局全球环境基金(GEF)节能技术示范项目；牵头及参编行业标准10项(其中国家标准3项、行业标准1项)，不断完善循环经济、新能源储能与“双碳”领域标准体系，一系列关键技术突破与创新成果积累，为公司高质量发展注入强劲动能。

#### (六) 内部治理持续提质，凝聚高质量发展合力

公司持续强化内部治理架构，完善治理制度规则，内控体系实现系统化建设，加强“治理层权责穿透、执行层分级管控”，全面提高治理水平，为整体运营奠定坚实的组织基础，切实保障公司和股东的合法权益。除此之外，公司坚持党建引领发展，确保党委“把方向、管大局、保落实”作用有效发挥，推动党建工作与生产经营深度融合，不断提升内部治理效能，凝聚起推动公司高质量发展的强大合力，为各项业务有序开展提供坚实保障。

公司对企业文化进行系统梳理并加以淬炼，提出“1+3+4+N”环能企业文化体系，并通过多种形式的文化活动和培训，如开展主题党日活动、青年成长论坛等企业文化研讨活动，促进全体员工共同践行企业价值观，强化组织凝聚力与团队战斗力，培育积极向上的发展氛围，为公司持续稳健发展提供强大的文化支撑与组织保障。此外，公司在推进市场化选人用人、健全全面风险管理体系、落实阳光招采、ESG实施等方面也取得实质性突破。

## 四、报告期内核心竞争力分析

√适用 □不适用

### (一) 跨产业资源整合能力

公司深耕煤炭流通、热电联产、新能源三大核心业务板块，深度整合传统能源与清洁能源优质资源。凭借成熟稳健的供应链管理体系，依托规模化集中采购、专业化流通网络布局及多能互补一体化运营模式，高效打通上下游产业环节，实现资源优化配置与综合成本精准管控，持续推动产业服务模式迭代升级。

在此基础上，公司不断将核心供应链管理能力和综合能源服务、新能源开发运营等新兴领域延伸拓展，着力构建传统能源与清洁能源协同发展的产业生态，通过强链、延链、补链，系统提升产业链韧性与价值创造能力，全面锻造差异化、可持续的核心竞争优势。

### (二) 技术迭代创新能力

公司重构并不断完善研发体系，聚焦主业发展方向，研究范围涵盖太阳能利用技术、储能技术、绿色燃料合成及掺烧技术、智慧电厂技术等前瞻性项目，对各子公司、研究分院及技术中心

明确分工、压实任务；依托省级重点实验室建设，打造技术前瞻与市场需求并重的创新矩阵，推动传统产业升级与新兴领域技术孵化。在技术输出阶段深化与高校、科研院所合作，探索多元合作模式，打通创新链到产业链的转化通道，加强与产业链龙头企业战略合作，深化与浙江大学、浙江工业大学、浙大嘉兴研究院等产学研融合，共建省级重点实验室、“退役光伏组件绿色回收与资源化利用”工程技术中心等高能级创新平台；与此同时，公司创新平台能级持续提升，旗下新嘉爱斯、桐乡泰爱斯、南太湖科技均通过国家高新技术企业认定，新嘉爱斯获批设立国家级博士后科研工作站，为公司再添一张国家级创新“金名片”。

报告期内，公司技术研发与创新成果丰硕。公司围绕节能减碳、资源综合利用、新能源及储能等业务主线，重点推进专利布局，全年共获得授权国家专利 30 项，其中发明专利 9 项、实用新型专利 17 项、外观专利 4 项，并取得软件著作权 2 项，持续巩固高新技术企业优势，创新实力获行业高度认可。

### （三）业务革新进化能力

自公司成立以来，历经能源行业深刻变革与市场淬炼，完成煤炭业务由计划经济时期“统购统销”向市场化、专业化运营的全面转型。在绿色低碳发展大势下，公司从无到有构建以多能联供为核心的综合能源中心和聚焦循环利用的资源综合利用中心，打造园区绿色低碳发展标杆。面对新一轮能源革命与产业升级浪潮，公司抢抓战略机遇，积极优化投资布局，构建多元化、规模化的新能源业务矩阵，实现传统能源与清洁能源协同共进。

在复杂多变的市场环境与行业周期波动中，公司始终坚持大胆开拓、审慎实施的经营理念，精准研判行业发展趋势，深度依托自身资源禀赋与核心优势，持续推动业务迭代升级与结构优化。通过不断强化产业链协同、创新运营模式、提升核心竞争力，为公司高质量发展注入源源不断的新动能。

### （四）风险闭环管控能力

经过多年深耕细作与持续迭代优化，公司已构建起体系健全、独立高效、权责清晰的内控管理体系，始终以精细化管理为抓手，积极探索培育第二增长曲线，不断增强企业抗周期、抗风险能力与可持续发展韧性。

在组织架构建设上，公司持续优化治理结构，不断完善顶层设计与运行机制，形成业务布局全面、职能边界清晰、权责落实到位、流程规范高效的现代化管理体系，有效激发各板块协同效能，全面提升内部治理水平与运营效率，凭借扎实的内控管理成效，连续 4 年荣膺浙江上市公司最佳内控 30 强，获得行业高度认可。

在业务风险管控方面，公司深度运用数字化、信息化手段，全面实现采购、销售、运营、风控等核心环节全流程线上化、闭环式管理，重点强化合同评审、客户信用管理、市场价格动态监测、资金安全管控等关键节点把控，构建事前防范、事中控制、事后监督的全链条风控体系，为公司自身稳健经营、产业生态协同发展及各方合作伙伴行稳致远筑牢坚实保障。

## 五、报告期内主要经营情况

公司始终锚定“成为绿色高效的环保能源综合服务引领者”战略愿景，坚定执行“能源贸易+能源实业”双轮驱动战略，紧抓“双碳”战略目标引领下的产业变革机遇，夯实高质量、可持续发展根基。报告期内，公司实现营业收入 373.04 亿元，净利润 8.15 亿元，归属于上市公司股东的净利润 6.38 亿元。其中，能源贸易板块实现营业收入 341.82 亿元，实现净利润 3.09 亿元；能源实业板块实现营业收入 31.21 亿元，实现净利润 5.06 亿元。

### （一）主营业务分析

#### 1、 利润表及现金流量表相关科目变动分析表

单位：元 币种：人民币

科目	本期数	上年同期数	变动比例 (%)
营业收入	37,303,629,670.08	44,709,303,304.70	-16.56
营业成本	35,440,033,701.69	42,831,392,983.33	-17.26
销售费用	101,994,721.39	150,343,205.35	-32.16
管理费用	194,920,303.44	213,914,701.04	-8.88
财务费用	9,150,725.95	29,960,002.97	-69.46
研发费用	143,303,329.59	139,657,623.13	2.61
经营活动产生的现金流量净额	2,175,002,854.52	-382,233,135.26	不适用
投资活动产生的现金流量净额	-349,729,442.19	-65,590,885.08	不适用
筹资活动产生的现金流量净额	-353,153,160.99	523,311,030.38	-167.48

**营业收入变动原因说明：**营业收入本期较上年同期减少 74.06 亿，其中因煤炭销售量增长增加收入 32.84 亿，因煤炭价格下跌减少收入 106.12 亿，因热电联产、新能源及其他业务收入变动减少收入 0.78 亿。

**营业成本变动原因说明：**营业成本本期较上年同期减少 17.26%，主要系煤炭价格下跌，销售收入减少使得对应成本同步减少所致。

**销售费用变动原因说明：**销售费用本期较上年同期减少 32.16%，主要系职工薪酬及招待费用减少所致。

**财务费用变动原因说明：**财务费用本期较上年同期减少 69.46%，主要系利息支出减少所致。

**经营活动产生的现金流量净额变动原因说明：**经营活动产生的现金流量净额本期较上年同期增加 255,723.60 万，主要系销售商品、采购货物的经营性现金净流入增加所致。

**投资活动产生的现金流量净额变动原因说明：**投资活动产生的现金流量净额本期较上年同期减少 28,413.86 万，主要系购买、赎回银行大额存单净额减少所致。

**筹资活动产生的现金流量净额变动原因说明：**筹资活动产生的现金流量净额本期较上年同期减少 167.48%，主要系短期借款现金净流入减少。

本期公司业务类型、利润构成或利润来源发生重大变动的详细说明

适用 不适用

#### 2、 收入和成本分析

适用 不适用

## (1). 主营业务分行业、分产品、分地区、分销售模式情况

单位：元 币种：人民币

主营业务分行业情况						
分行业	营业收入	营业成本	毛利率 (%)	营业收入比上年增减 (%)	营业成本比上年增减 (%)	毛利率比上年增减 (%)
煤炭流通行业	34,179,690,321.49	33,229,226,688.96	2.78	-17.61	-17.77	增加 0.19 个百分点
热电联产行业	2,922,798,374.68	2,047,568,578.07	29.94	-6.75	-13.28	增加 5.26 个百分点
新能源行业	169,282,785.14	144,959,555.23	14.37	200.10	273.16	减少 16.76 个百分点
主营业务分产品情况						
分产品	营业收入	营业成本	毛利率 (%)	营业收入比上年增减 (%)	营业成本比上年增减 (%)	毛利率比上年增减 (%)
煤炭	34,179,690,321.49	33,229,226,688.96	2.78	-17.61	-17.77	增加 0.19 个百分点
供热	1,864,130,988.81	1,258,274,640.15	32.5	-8.33	-17.48	增加 7.48 个百分点
供电	687,755,379.80	533,309,150.72	22.46	-9.29	-7.28	减少 1.68 个百分点
压缩空气	206,861,309.23	141,711,584.53	31.49	6.83	-3.05	增加 6.97 个百分点
污泥处置	164,050,696.84	114,273,202.67	30.34	10.05	-0.47	增加 7.37 个百分点
EPC 工程	17,794,654.91	17,175,884.91	3.48	-50.4	-35.46	减少 22.35 个百分点
光伏及储能类设备	135,877,108.95	122,976,446.96	9.49	1,149.81	1,145.88	增加 0.28 个百分点
电力（光伏、储能等）	15,611,021.28	4,807,223.36	69.21	61.64	103.26	减少 6.3 个百分点
主营业务分地区情况						
分地区	营业收入	营业成本	毛利率 (%)	营业收入比上年增减 (%)	营业成本比上年增减 (%)	毛利率比上年增减 (%)
华东地区	16,727,248,929.08	15,454,199,869.99	7.61	-29.1	-31.62	增加 3.4 个百分点
华北地区	8,773,221,251.90	8,533,423,844.52	2.73	-9.44	-8.22	减少 1.3 个百分点
华南地区	5,928,507,777.33	5,768,863,900.38	2.69	2.78	4.07	减少 1.2 个百分点
其他	5,842,793,523.00	5,665,267,207.37	3.04	3.83	5.52	减少 1.55 个百分点
主营业务分销售模式情况						
销售模式	营业收入	营业成本	毛利率 (%)	营业收入比上年增减 (%)	营业成本比上年增减 (%)	毛利率比上年增减 (%)
煤炭流通贸易	34,179,690,321.49	33,229,226,688.96	2.78	-17.61	-17.77	增加 0.19

						个百分点
热电联产销售	2,922,798,374.68	2,047,568,578.07	29.94	-6.75	-13.28	增加 5.26 个百分点
新能源项目	169,282,785.14	144,959,555.23	14.37	200.10	273.16	减少 16.76 个百分点

## (2). 产销量情况分析表

√适用 □不适用

主要产品	单位	生产量	销售量	库存量	生产量比上年增减 (%)	销售量比上年增减 (%)	库存量比上年增减 (%)
煤炭	万吨		6,430.47	618.35		7.92	17.18
蒸汽	万吨	1,690.79	873.19		3.59	1.14	
电力 (热电联产)	万千瓦时	184,406.36	144,121.36		-3.8	-5.14	
压缩空气	万立方米	330,979.00	330,979.00		12.33	12.33	
污泥处置量	万吨		83.24			7.52	
储能类设备	兆瓦时	675.50	661.71	14.43	936.69	925.59	2,155.31
电力 (光伏)	万千瓦时	3,282.20	3,282.20		84.32	84.32	

产销量情况说明

储能类设备、电力（光伏）销售量本期较上年同期增长主要系新能源板块业务拓展所致。

## (3). 重大采购合同、重大销售合同的履行情况

□适用 √不适用

## (4). 成本分析表

单位：元 币种：人民币

分行业情况							
分行业	成本构成项目	本期金额	本期占总成本比例 (%)	上年同期金额	上年同期占总成本比例 (%)	本期金额较上年同期变动比例 (%)	情况说明
煤炭流通行业	原材料	31,072,669,838.11	87.72	38,293,535,517.91	89.45	-18.86	
煤炭流通行业	物流运输与港杂	2,024,530,023.79	5.72	1,981,710,116.32	4.63	2.16	
煤炭流通行业	其他	132,026,827.06	0.37	136,616,176.36	0.32	-3.36	
热电联产行业	材料成本	1,364,426,642.38	3.85	1,642,635,121.97	3.84	-16.94	
热电联产行业	职工薪酬	95,926,268.93	0.27	102,679,313.41	0.24	-6.58	
热电联产行业	制造费用	587,215,666.76	1.66	615,717,231.35	1.44	-4.63	
新能源行业	原材料	119,513,028.07	0.34	35,769,900.36	0.08	234.12	
新能源行业	制造费用	25,446,527.16	0.07	3,076,583.29	0.01	727.10	
分产品情况							

分产品	成本构成项目	本期金额	本期占总成本比例 (%)	上年同期金额	上年同期占总成本比例 (%)	本期金额较上年同期变动比例 (%)	情况说明
煤炭流通	原材料	31,072,669,838.11	87.72	38,293,535,517.91	89.45	-18.86	
煤炭流通	物流运输与港杂	2,024,530,023.79	5.72	1,981,710,116.32	4.63	2.16	
煤炭流通	其他	132,026,827.06	0.37	136,616,176.36	0.32	-3.36	
热电联产产品	材料成本	1,364,426,642.38	3.85	1,642,635,121.97	3.84	-16.94	
热电联产产品	职工薪酬	95,926,268.93	0.27	102,679,313.41	0.24	-6.58	
热电联产产品	制造费用	587,215,666.76	1.66	615,717,231.35	1.44	-4.63	
新能源行业	光伏及储能类设备	122,976,446.96	0.35	9,870,641.72	0.02	1,145.88	
新能源行业	电力（光伏、储能等）	4,807,223.36	0.01	2,365,018.15	0.01	103.26	
新能源行业	EPC 工程	17,175,884.91	0.05	26,610,823.78	0.06	-35.46	

## (5). 报告期主要子公司股权变动导致合并范围变化

适用 不适用

## (6). 公司报告期内业务、产品或服务发生重大变化或调整有关情况

适用 不适用

## (7). 主要销售客户及主要供应商情况

## A.公司主要销售客户及主要供应商情况

适用 不适用

前五名客户销售额903,467.02万元，占年度销售总额24.22%；其中前五名客户销售额中关联方销售额0万元，占年度销售总额0%。

前五名供应商采购额447,877.21万元，占年度采购总额13.19%；其中前五名供应商采购额中关联方采购额0万元，占年度采购总额0%。

## B. 报告期内向单个客户的销售比例超过总额的 50%、前 5 名客户中存在新增客户的或严重依赖于少数客户的情形

适用 不适用

报告期内向单个供应商的采购比例超过总额的 50%、前 5 名供应商中存在新增供应商的或严重依赖于少数供应商的情形

适用 不适用

**C. 报告期内公司股票被实施退市风险警示或其他风险警示**

前五名销售客户

适用 不适用

前五名供应商

适用 不适用**D. 报告期内公司存在贸易业务收入**适用 不适用

单位：万元 币种：人民币

贸易业务开展情况	本期营业收入	上期营业收入	本期营业收入比上年同期增减(%)
煤炭流通	3,417,969.03	4,148,666.78	-17.61

贸易业务占营业收入比例超过10%前五名销售客户

适用 不适用

单位：万元 币种：人民币

序号	客户名称	销售额	占年度销售总额比例(%)
1	中国中煤能源集团有限公司	364,950.67	9.78%
2	国家能源投资集团有限责任公司	156,363.34	4.19%
3	连云港虹洋热电有限公司	145,552.49	3.90%
4	中国华能集团有限公司	132,228.92	3.54%
5	淮河能源控股集团有限责任公司	104,371.61	2.80%
合计	/	903,467.02	24.22%

贸易业务收入占营业收入比例超过10%前五名供应商

适用 不适用

单位：万元 币种：人民币

序号	供应商名称	采购额	占年度采购总额比例(%)
1	广东珠投电力燃料有限公司等	98,209.18	2.89%
2	国能互通(内蒙古)供应链管理有限公司	95,693.33	2.82%
3	GLENCORE COAL SALES PTY LIMITED	90,029.49	2.65%
4	博筌资源有限公司	83,213.14	2.45%
5	巨化集团有限公司	80,732.07	2.38%
合计	/	447,877.21	13.19%

注：公司贸易供应商中广东珠投电力燃料有限公司等供应商由同一控制方控制，因此合并列示。

**3、费用**适用 不适用

详见本节“利润表及现金流量表相关科目变动分析表”之说明。

#### 4、研发投入

##### (1). 研发投入情况表

适用 不适用

单位：元 币种：人民币

本期费用化研发投入	143,303,329.59
本期资本化研发投入	
研发投入合计	143,303,329.59
研发投入总额占营业收入比例（%）	0.38
研发投入资本化的比重（%）	

##### (2). 研发人员情况表

适用 不适用

公司研发人员的数量	330
研发人员数量占公司总人数的比例（%）	22.39
研发人员学历结构	
学历结构类别	学历结构人数
博士研究生	4
硕士研究生	26
本科	189
专科	111
高中及以下	0
研发人员年龄结构	
年龄结构类别	年龄结构人数
30岁以下（不含30岁）	36
30-40岁（含30岁，不含40岁）	129
40-50岁（含40岁，不含50岁）	92
50-60岁（含50岁，不含60岁）	70
60岁及以上	3

##### (3). 情况说明

适用 不适用

##### (4). 研发人员构成发生重大变化的原因及对公司未来发展的影响

适用 不适用

## 5、 现金流

√适用 □不适用

详见本节“利润表及现金流量表相关科目变动分析表”之说明。

### (二) 非主营业务导致利润重大变化的说明

□适用 √不适用

### (三) 资产、负债情况分析

√适用 □不适用

#### 1、 资产及负债状况

单位：元 币种：人民币

项目名称	本期期末数	本期期末数占总资产的比例 (%)	上期期末数	上期期末数占总资产的比例 (%)	本期期末金额较上期期末变动比例 (%)	情况说明
货币资金	2,068,911,858.77	16.21	557,408,470.79	4.76	271.17	主要系经营活动产生的现金流量净额增加所致。
交易性金融资产	1,459,500.00	0.01	17,199,838.30	0.15	-91.51	主要系衍生金融资产减少所致。
应收账款	837,484,803.95	6.56	1,264,461,957.70	10.80	-33.77	主要系应收货款减少所致。
其他非流动金融资产	30,000,000.00	0.24	-	-	不适用	主要系债券投资增加所致。
在建工程	141,018,965.81	1.10	88,437,788.56	0.76	59.46	主要系热电板块在建工程增加所致。
其他非流动资产	54,613,928.40	0.43	104,595,563.00	0.89	-47.79	主要系预付工程及设备款减少所致。
交易性金融负债	7,050,051.35	0.06	-	-	不适用	主要系期末衍生金融负债增加所致。
应付票据	1,066,745,000.00	8.36	20,000,000.00	0.17	5,233.73	主要系融资方式改变所致。
合同负债	813,801,054.74	6.38	1,366,928,917.37	11.67	-40.47	主要系预收客户货款减少所致。
一年内到期的非流动负债	179,660,978.23	1.41	17,492,168.33	0.15	927.09	主要系一年内到期的债券增加所致。

其他流动负债	105,175,729.87	0.82	247,943,226.33	2.12	-57.58	主要系期末待转销项税额减少所致。
应付债券	386,263,120.34	3.03	-	-	不适用	主要系资产支持证券增加所致。
预计负债	7,739,862.11	0.06	19,572,850.76	0.17	-60.46	主要系预计未来可能发生的赔偿支出减少所致。

## 2、境外资产情况

适用 不适用

### (1). 资产规模

其中：境外资产586,683,068.50（单位：元 币种：人民币），占总资产的比例为4.60%。

### (2). 境外资产占比较高的相关说明

适用 不适用

## 3、截至报告期末主要资产受限情况

适用 不适用

单位：元 币种：人民币

项目	期末账面余额	期末账面价值	受限类型	受限原因
货币资金	50,119,684.26	50,119,684.26	保证金	作为期货保证金、履约保函保证金等的货币资金无法随时支付
应收账款	37,462,583.74	35,589,454.55	质押	电力上网收费收益权资产证券化项目质押
应收款项融资	171,058,533.76	171,058,533.76	质押	银行承兑汇票用于质押，无法用于背书转让或贴现
固定资产	316,221,080.12	258,409,233.55	抵押	银行债务尚未结清，抵押尚未解除
无形资产	31,687,984.71	27,458,389.75	抵押	银行债务尚未结清，抵押尚未解除
投资性房地产	74,619,200.00	74,619,200.00	抵押	银行债务尚未结清，抵押尚未解除
合计	681,169,066.59	617,254,495.87		

## 4、其他说明

适用 不适用

### (四) 行业经营性信息分析

适用 不适用

详见本年度报告第三节“经营情况讨论与分析”部分。

**(五) 投资状况分析**

**对外股权投资总体分析**

√适用 □不适用

本期对外投资支出 1,005 万元，系用于投资物产华亿（湖北）能源有限公司。  
本期新增合并范围内投资支出详见第八节财务报告九、合并范围的变更 5、其他原因的合并范围变动。

**1、重大的股权投资**

√适用 □不适用

单位：万元 币种：人民币

被投资公司名称	主要业务	标的是否主营业务	投资方式	投资金额	持股比例	是否并表	报表科目（如适用）	资金来源	合作方（如适用）	投资期限（如有）	截至资产负债表日的进展情况	预计收益（如有）	本期损益影响	是否涉诉	披露日期（如有）	披露索引（如有）
南太湖科技	热电联产	否	收购	145,730	100%	是	不适用	自筹资金	不适用	无	推进中，未并表未交割	/	无	否	2025年7月17日	www.sse.com.cn

根据国家工业和信息化部火炬高技术产业开发中心网站公告的《浙江省认定机构 2025 年认定报备的高新技术企业备案名单》，南太湖科技已完成高新技术企业复评并取得新一期高新技术企业资格。2026 年 1 月，公司南太湖科技已完成工商变更登记手续，纳入公司合并报表范围。具体内容详见公司于上海证券交易所官网披露的《浙江物产环保能源股份有限公司关于收购湖州南太湖电力科技有限公司全部股权的进展公告》《浙江物产环保能源股份有限公司关于收购湖州南太湖电力科技有限公司全部股权的进展暨完成工商变更登记的公告》。

**2、重大的非股权投资**

□适用 √不适用

### 3、以公允价值计量的金融资产

适用 不适用

详见本年度报告第八节财务报告十三、公允价值的披露。

证券投资情况

适用 不适用

证券投资情况的说明

适用 不适用

私募基金投资情况

适用 不适用

衍生品投资情况

适用 不适用

(1). 报告期内以套期保值为目的的衍生品投资

适用 不适用

单位：万元 币种：人民币

衍生品投资类型	初始投资金额	期初账面价值	本期公允价值变动损益	计入权益的累计公允价值变动	报告期内购入金额	报告期内售出金额	期末账面价值	期末账面价值占公司报告期末净资产比例(%)
商品期货期权合约	696.97	696.97	-122.39		12,692.45	13,091.77	175.26	0.03
外汇合约	324.50	1,469.34	-2,471.45		327.40		-674.71	-0.12
合计	1,021.47	2,166.31	-2,593.84	-	13,019.85	13,091.77	-499.45	-0.09
报告期内套期保值业务的会计政策、会计核算具体原则,以及与上一报告期相比是否发生重大变化的说明	无重大变化							
报告期实际损益情况的说明	公司商品及外汇套保方案在投资收益和公允价值变动损益两个报表项目中合计反映的金额为435.76万元。							
套期保值效果的说明	公司开展外汇衍生品交易是在遵守国家政策法规的前提下,不以投机为目的,以具体经营业务为依托,防范汇率大幅波动对公司造成不良影响,规避外汇市场风险。公司开展商品衍生品交易有效规避煤炭产业链相关商品价格大幅波动,给企业生产经营带来的不利影响,保障公司财务安全性和主营业务盈利能力。							
衍生品投资资金来源	自有资金							
报告期衍生品持仓的风险分析及控制措施说明(包括但不限于市场风险、流动性风险、信用风险、操作风险、法律风险等)	<p><b>一、外汇衍生品交易业务</b></p> <p>(一)汇率及利率市场波动风险 在汇率或利率行情走势与预计发生大幅偏离的情况下,公司锁定汇率或利率成本后的成本支出可能超过不锁定时的成本支出,从而造成潜在损失。 <b>风险应对措施:</b>公司及子公司开展外汇衍生品交易遵循汇率风险中性原则,聚焦降低风险敞口、降低波动性、锁定成本和收益,不盲目追求增值和正收益,不以主观的市场判断代替制度化的汇率风险管理。公司已进行常态化的多情形压力测试的方式,即在市场价格波动的5-7种情形下,监控被套保对象和外汇衍生品的合并估值变化(并非单纯只看衍生品浮动盈亏)。当市场汇率或利率发生剧烈波动时,相关职能部门将及时进行分析,并将存量业务的浮动盈亏情况等信息和对应处置方案及时上报分管领导、总经理等公司管理层。</p> <p>(二)内部控制风险 外汇衍生品交易业务专业性较强,复杂程度较高,可能会由于内控制度机制不完善而造成风险。 <b>风险应对措施:</b>根据《上海证券交易所上市公司自律监管指引第5号——交易与关联交易》的规定,已制定了《外汇衍生品交易业务管理制度》。该办法就公司外汇衍生品品种范围、审批权限、内部审核流程、责任部门</p>							

及责任人、信息隔离措施、内部风险报告制度及风险处理程序等做出了明确规定，该制度符合监管部门的有关要求，满足实际操作的需要，所制定的风险控制措施是切实有效。公司审计风控部定期及不定期对套期保值交易业务进行检查，监督套期保值交易业务人员执行风险管理政策和风险管理工作程序，及时防范业务中的操作风险。

### (三)流动性和交割风险

供应商或客户违约，客户无法按时发货，支付给供应商的货款后延；或客户无法按时支付应付款，均会影响公司现金流量情况，从而可能使实际发生的现金流与操作的外汇衍生品交易业务期限或数额无法完全匹配。

**风险应对措施：**公司进口业务稳定性较好，结合收付汇现金流情况和外汇衍生品交易合同中约定的外汇金额、价格及交割期间，提前做好资金计划，并及时与金融机构进行结算。如被套保对象发生变化，将采用提前、掉期、展期、外汇期货等工具来灵活调整外汇衍生品整体头寸，实现外汇衍生品与所对冲的基础资产或负债总体匹配。

### (四)法律风险

因相关法律发生变化或交易对手违反相关法律制度可能造成合约无法正常执行而给公司带来损失。

**风险应对措施：**在业务操作过程中，公司将严格遵守国家有关法律法规的规定，防范法律风险，对外汇衍生品交易业务的规范性、内控机制的有效性、信息披露的真实性等方面进行监督检查。

## 二、商品衍生品交易业务

### (一)市场风险

受商品衍生品市场相关因素影响，期货价格的波动时间与波动幅度与现货价格并非完全一致。相关业务在期现损益对冲时，可能获得额外的利润或亏损。在极端情况下，政策风险或非理性的市场可能出现系统性风险，造成交易损失。

**风险应对措施：**公司开展商品衍生品交易遵循防范风险原则，并严格按照相关规定对业务各环节进行相应管理。公司及子公司不得从事以投机为目的的商品衍生品交易，所有商品衍生品业务均有真实的贸易及业务背景。

### (二)交割风险

实际经营过程中，市场情况可能会发生变化，可能会导致客户不能按时完成货物交收，产生无法按时交割风险。

**风险应对措施：**公司会选择持有资质牌照、操作运营规范透明的交易所及金融机构作为商品衍生品交易平台。

### (三)操作风险

指因信息系统或内部控制方面的缺陷而导致意外损失的可能性。

**风险应对措施：**在业务操作过程中，公司将严格遵守国家有关法律法规的规定，防范法律风险，对商品衍生品业务的规范性、内控机制的有效性、信息披露的真实性等方面进行监督检查。

	<p>(四) 法律风险</p> <p>指在商品衍生品交易业务中，由于相关行为（如签订的合同、交易的对象、税收的处理等）与相应的法规发生冲突致使无法获得当初所期待的经济效果甚至蒙受损失的风险。</p> <p><b>风险应对措施：</b>公司将审慎审查合约条款，严格执行风险管理制度，以防范法律风险。</p>
已投资衍生品报告期内市场价格或产品公允价值变动的情况，对衍生品公允价值的分析应披露具体使用的方法及相关假设与参数的设定	根据商业银行的期末估值通知书、期货公司的期货月报显示的公允价值作为确定依据。
涉诉情况（如适用）	不适用
衍生品投资审批董事会公告披露日期（如有）	2025年4月22日
衍生品投资审批股东会公告披露日期（如有）	2025年5月17日

(2). 报告期内以投机为目的的衍生品投资

适用 不适用

#### 4、 报告期内重大资产重组整合的具体进展情况

适用 不适用

#### (六) 重大资产和股权出售

适用 不适用

#### (七) 主要控股参股公司分析

适用 不适用

主要子公司及对公司净利润影响达 10%以上的参股公司情况

√适用 □不适用

单位：元 币种：人民币

公司名称	公司类型	主要业务	注册资本	总资产	净资产	营业收入	营业利润	净利润
新嘉爱斯	子公司	热电联产	300,000,000.00	1,764,336,541.75	1,582,388,458.59	1,195,295,865.78	332,679,774.85	290,273,400.90
桐乡泰爱斯	子公司	热电联产	200,000,000.00	1,022,940,631.89	924,452,273.40	732,650,451.76	227,978,068.88	195,084,256.08

报告期内取得和处置子公司的情况

□适用 √不适用

其他说明

□适用 √不适用

(八) 公司控制的结构化主体情况

□适用 √不适用

## 六、公司关于公司未来发展的讨论与分析

### (一) 行业格局和趋势

√适用 □不适用

#### 1. 煤炭流通行业

煤炭行业是我国能源体系的核心支柱，在能源结构中占据举足轻重的地位。煤炭作为能源安全的“压舱石”与“稳定器”，其战略地位长期稳固。当前我国新能源发展势头迅猛，但受“富煤、缺油、少气”的资源禀赋及现有技术条件制约，新能源短期内尚难全面覆盖全国能源需求。尤其在极端天气、用电高峰等关键时段，煤炭能够提供稳定可靠的能源支撑，为经济社会平稳运行筑牢保障。随着国家对煤炭清洁高效利用的政策支持持续加码，煤炭行业的兜底保障作用将进一步凸显。

优质产能有序释放与区域布局持续优化，将推动行业供需格局趋向均衡。供给端坚持增优汰劣，大型现代化煤矿稳步投产、落后产能有序退出，供给质量与稳定性显著提升；同时，伴随西部地区经济加快发展、基础设施持续完善，新疆等煤炭主产区外运通道不断打通、运输体系日趋成熟，疆煤外运规模与效率稳步提升，有效缓解区域供需错配矛盾，为全国煤炭资源跨区域优化配置创造有利条件。从市场需求端看，尽管供给侧结构性改革深入推进、能源结构加快转型，电力、钢铁、建材等支柱产业用煤需求仍具较强韧性，叠加现代煤化工等领域稳步增长，煤炭绝对消费量仍将保持高位运行，在能源保供与经济发展中继续发挥兜底保障作用。

煤炭清洁高效利用成为行业新的增长引擎。行业正加快清洁利用技术研发与推广应用，着力降低碳排放、提升资源利用效率。在政策引导与技术革新的双重驱动下，煤炭企业加速从传统粗放式发展向现代化、智能化转型，通过建设智能矿山、推广绿色开采、强化废弃物资源化利用等举措，推动行业向绿色低碳、可持续方向升级。这一转型既深度契合国家“双碳”战略目标，也有效提升企业核心竞争力，为煤炭行业高质量发展开辟了全新路径。

#### 2. 热电联产行业

热电联产行业将持续在我国能源结构优化和节能减排中发挥重要作用。依托国家政策支持与技术进步，热电联产行业凭借节能环保、绿色高效的特性，在“双碳”目标引领下助力能源利用效率提升与可持续发展，同时通过生物质及一般固废协同处置降低传统化石燃料需求，提升清洁能源占比，为构建清洁低碳、安全高效的现代能源体系贡献力量。热电联产技术工业应用潜力巨大，既能为工业领域提供稳定经济的能源解决方案，满足生产用能需求、降低企业运营成本、提升竞争力，又可灵活调节供热供电比例，保障能源供应高效可靠，推动工业园区发展。

以煤电“三改联动”为核心主线，热电联产行业向清洁低碳、灵活高效方向深度转型。在新一代煤电升级行动引导下，热电联产行业聚焦节能降碳、灵活性、供热协同改造，大容量、高参数、高效能机组成为新建与改造主流，供电煤耗、供热煤耗持续下降，能源综合利用效率稳步

提升，同时强化调峰能力建设，加快从基荷电源向兜底保供、灵活调节型电源转型，推动热电联产技术向着更加清洁、高效的方向发展。

**打破单一发电供热的盈利模式，向综合能源服务多元转型。**热电联产企业加速探索源网荷储一体化、园区综合供能、新能源耦合等新模式，拓展电量及容量、辅助服务、供热增值等多元收益，推动热电联产与零碳园区、分布式新能源深度融合，从单一能源生产主体向区域综合能源服务商升级。

### 3. 新能源行业

**新能源行业装机规模持续高速增长，已成为我国电力新增装机与发电量的绝对主体。**2025-2026年，光伏、风电、新型储能装机保持高位增长。中国电力企业联合会预测，2026年，太阳能发电装机规模将首次超过煤电装机规模，年底风电和太阳能发电合计装机规模达到总发电装机的一半。新能源从补充能源转向主体能源，支撑新型电力系统建设与“双碳”目标落地。

**政策导向从规模扩张转向质量效益，市场化机制持续完善规范行业发展。**国家取消新能源强制配储要求，理顺上网电价、容量电价、辅助服务市场化机制，新型储能容量电价机制落地保障合理收益；同时强化产能调控、标准引领与质量监管，治理低价无序竞争，引导行业从粗放扩容转向技术先进、供需平衡、收益稳定的高质量发展轨道。

**技术创新驱动产业迭代升级，场景融合与一体化模式深化。**光伏领域N型电池、钙钛矿叠层技术快速渗透，转换效率持续突破；新型储能领域锂离子电池、液流电池、钠离子电池多元发展，长时储能、安全管控技术持续优化；技术迭代推动度电成本下降、系统可靠性提升，增强新能源市场竞争力与并网适应性；零碳园区、源网荷储一体化成为重要发展方向，以零碳园区为载体，推动光伏、储能、微电网、虚拟电厂等融合应用，实现绿电就近消纳与能碳智慧管控。

## (二) 公司发展战略

适用 不适用

公司以“成为绿色高效的环保能源综合服务引领者”为战略愿景，牢牢把握“环保、能源”两大主题，优化“能源贸易+能源实业”双轮驱动模式，抓住“碳达峰、碳中和”带来的发展机遇，把握传统能源升级与新兴能源开发并行、资源驱动与创新驱动并举、产业运营与资本运作并重的发展方针，不断优化产业结构，激发经营活力，打造物产环能绿色高效发展新格局。

### 1. 能源贸易：打造煤炭智慧供应链平台

公司以煤炭流通为基石，构建“集购分销+定制化业务+物流集成”一体化服务模式，上游链接国家能源集团、中煤能源等大型煤企，下游覆盖电力、化工、建材等终端用户，布局形成高效

供应链网络，与产业伙伴构建协同共赢体系，进一步提升服务质量，推动大宗商品贸易从单纯交易向综合服务升级。

### 2. 热电联产：打造低碳园区综合能源服务平台

依托热电联产现有区位优势，拓展固废处置、生物质发电等循环经济业务，推动“热电+固废”耦合模式，进一步延伸多能协同服务，打造区域多能联供标杆企业；积极拓展外部市场，寻找新的发展机会，通过与外部企业、机构等建立合作关系，共同开发热电项目或实施技术输出，实现资源共享和优势互补。

### 3. 新能源：打造综合能碳一体化服务平台

聚焦熔盐储能、废旧轮胎裂解、新能源业务等方向，推进“投—产—运—供—研”五位一体平台建设，构建综合能碳一体化服务体系，打造“第二增长曲线”，为可持续高质量发展提供动能；紧抓新能源一体化时代的发展机遇，凭借现有能源贸易渠道优势与能源实业资源优势，深度整合内部资源，进一步发展成为综合能碳一体化服务商。

## (三) 经营计划

适用 不适用

公司将积极把握能源转型与技术创新催生的产能替代机遇，统筹推进传统能源绿色升级与新兴能源创新突破，立足煤炭流通、热电联产和新能源三大主业，做优煤炭流通，做大做强热电联产和新能源。坚定不移走绿色、智慧、创新驱动之路，奋力打造具有行业引领力的环保能源产业新标杆。

### 1. 锚定双轮驱动，深耕核心主业

坚守“绿色高效的环保能源综合服务引领者”发展愿景，坚定不移落实双轮驱动战略，以长期主义与价值创造为导向，构筑差异化核心竞争力。坚持以市场为导向，精准研判行业趋势、科学预判市场变化，审慎稳健拓展业务；持续深化与核心客户战略合作，巩固长期伙伴关系，创新多元合作模式，提供定制化、综合化产品组合与解决方案。始终将效益提升作为核心目标，全力挖掘利润增长点，全面提升企业盈利水平与经营质量。

### 2. 深化内部协同，拓展业务场景

落实三大主业在渠道、人才和业务等全方位的协同，紧跟能源转型、绿色低碳发展与新质生产力培育趋势，主动融入新型能源体系建设，打通“煤炭—热电—新能源”一体化协同发展链路，持续延展主业应用场景与业务边界，释放协同倍增效应。同步优化资产与资本布局，围绕核心主业实施战略性投资，以标杆示范项目为牵引，以点带面拓展综合能源服务市场，抢抓优质投资机遇，加速推动综合能源服务规模化、市场化推广。

### 3. 激励创新创业，增强内生动力

以科技创新为核心引擎，聚焦优势技术产业化，全力培育新质生产力、引领产业能级跃升。充分发挥“一室、两站、三院、八中心”高能级创新平台体系效能，依托重点实验室、国家级博士后工作站等载体，构建“资本 + 知识”市场化产学研融合新模式；强化专业平台集聚辐射作用，放大关键技术优势，提升行业技术话语权。推动创新与业务拓展深度融合，加快前沿技术在绿色低碳服务场景规模化应用，将技术优势转化为产品竞争力与商业价值。集中优势资源攻坚重点项目与关键任务，确保示范项目高标准推进、高质量落地，巩固细分领域领跑地位。

### 4. 借力资本市场，强化价值赋能

充分发挥资本市场支撑作用，拓宽多元化融资渠道，结合产业发展节奏，适时利用绿色债券、清洁能源 ABS 等创新金融工具，精准赋能实业发展。加大战略性投资并购力度，紧扣主业协同与核心能力提升，精选产业链上下游优质标的，前瞻性布局一批成长性强、长远价值突出的战略储备项目，以产融结合助力企业高质量可持续发展。

## (四) 可能面对的风险

√适用 □不适用

### 1. 能源行情波动风险

公司煤炭流通和热电联产业务经营状况受宏观经济影响较大，虽然国家能源保供稳价政策的有效实施保障了煤炭在能源结构中“压舱石”、“稳定器”的作用发挥，但是煤炭行情受到宏观经济政策、产业结构、供需关系等多重因素叠加影响，电力、热力市场需求受宏观经济形势、能源价格波动等因素影响较大，可能出现市场需求不足、价格波动等情况，影响企业效益。

应对措施：公司将进一步加强对宏观调控政策和行业发展趋势的研究，及时关注各项业务风险并研究相关策略。一方面积极主动跟进市场动态变化情况，通过进销对接模式降低库存风险，抵御外部市场冲击，努力降低行情变动对公司经营的影响；另一方面推进业务模式优化，从业务流程和运营管理两部分入手，深化精细化管理，通过管理提升和技术升级提高公司经营水平和综合能源服务效益。

### 2. 新业务开拓风险

公司深入推进转型升级，加快新能源项目投资布局，聚焦开拓园区储能、分布式光伏业务等新能源业务。近几年，在国家政策支持以及科研技术提升的助推下，新能源行业提速发展，各个赛道热度持续攀升。公司在新业务开拓过程中面临能源政策调整、市场竞争加剧、管理整合等问题均会在一定程度上阻碍业务发展。

应对措施：加强行业和市场调研，了解市场需求和行业规则；拓宽项目开发渠道，丰富项目开拓路径；强化风险评估，制定完善详细的实施方案和备选策略；深入推进科技创新，加强技术研发，提升公司核心竞争力；储备相关行业专业人才，打造高效专业的业务团队。

### 3. 管理经营风险

在外部环境快速变化的情况下，公司将面临市场竞争、行业发展、经营规模扩张等因素带来的影响。与此同时，公司业务规模不断扩大、转型升级逐步开展，对公司战略安排、经营管理、内部控制等方面提出了更高的要求。虽然公司已经持续强化内部管理和风险控制，但仍有可能无法精准把握市场动态和发展机遇，存在一定的经营管理风险。

应对措施：根据市场变化及公司发展情况，切实做好市场和行业的研究分析工作，及时调整工作思路和方法；严格按照治理规范强化企业内部控制，提升管理水平，使企业能够在多变的市场中稳健运营。

### (五)其他

适用 不适用

七、公司因不适用准则规定或国家秘密、商业秘密等特殊原因，未按准则披露的情况和原因说明

适用 不适用

## 第四节 公司治理、环境和社会

### 一、公司治理相关情况说明

√适用 □不适用

报告期内，公司严格按照《公司法》《证券法》《上市公司治理准则》等相关法律法规和中国证监会、上海证券交易所等监管机构的规定和要求，不断完善公司的法人治理结构，提高规范运作水平，强化信息披露责任意识，健全内部控制制度，从形式和实质上全面提升公司治理水平。目前，公司治理实际状况符合中国证监会的相关规定和要求。

#### (一) 股东会运行

报告期内，公司股东会的召开严格按照《上市公司股东会规则》《公司章程》规定执行，规范实施股东会的召集、召开和议事程序。股东会均由董事会召集召开，由律师出席并见证。

#### (二) 董事会运行

公司已建立“外大于内”的董事会运行机制，公司本级及下属子公司董事会成员结构均为外部董事占多数，本级共有独立董事4人，其中1名独立董事为会计专业人士。董事会下设审计、提名、战略投资与ESG、薪酬与考核、投资者关系管理五个专门委员会，各专门委员会均有其相应的议事规则，其人数和人员构成符合有关法律、法规的要求。公司全体董事均能认真履行诚实守信、勤勉尽责的义务，并在公司规范运作、科学决策等方面发挥积极作用，切实维护公司和全体股东的合法权益。

#### (三) 控股股东与上市公司

公司控股股东行为合法规范，不存在控股股东违规占用上市公司资金和资产的情况。公司与控股股东在人员、资产、财务、机构和业务等方面严格分离，各自独立核算，独立承担责任和风险，具有独立完整的业务及自主经营能力。

#### (四) 内幕信息知情人登记管理

报告期内，公司认真执行《内幕信息知情人登记备案管理制度》，对定期报告和其他重大事项披露前的未公开信息，严格控制知情人范围，并对涉及内幕信息的相关人员情况进行登记备案。报告期内，未发现内幕信息知情人利用内幕信息违规买卖公司股票的情形。

#### (五) 信息披露

报告期内，公司严格按照《公司法》《证券法》《上海证券交易所股票上市规则》及公司《信息披露管理办法》的有关规定，真实、准确、及时、公平、完整地披露相关信息。公司指定《中国证券报》《证券时报》《证券日报》《上海证券报》以及上海证券交易所网站等为公司信息披露的渠道，切实履行上市公司信息披露义务，遵守信息披露的有关规定，有效防止选择性信息披露和内幕交易的情形发生，保证公司信息披露的公平、公开、公正，积极维护公司和广大投资者的合法权益。

#### (六) 投资者关系及利益相关者

报告期内，公司注重投资者关系管理，通过机构投资者实地调研活动、电话、邮件及上证 e 互动平台等多种方式与投资者保持沟通，解答投资者关心的信息与问题。公司充分尊重和维护员工、客户、供应商、投资者等利益相关者的合法权益，努力实现各方利益间的平衡，积极合作，共同推动公司持续、健康地发展。

公司治理与法律、行政法规和中国证监会关于上市公司治理的规定是否存在重大差异；如有重大差异，应当说明原因

适用 不适用

**二、公司控股股东、实际控制人在保证公司资产、人员、财务、机构、业务等方面独立性的具体措施，以及影响公司独立性而采取的解决方案、工作进度及后续工作计划**

适用 不适用

控股股东、实际控制人及其控制的其他单位从事与公司相同或者相近业务的情况，以及同业竞争或者同业竞争情况发生较大变化对公司的影响、已采取的解决措施、解决进展以及后续解决计划

适用 不适用

## 三、董事和高级管理人员的情况

## (一) 现任及报告期内离任董事和高级管理人员持股变动及薪酬情况

√适用 □不适用

单位：股

姓名	职务	性别	年龄	任期起始日期	任期终止日期	年初持股数	年末持股数	年度内股份增减变动量	增减变动原因	报告期内从公司获得的税前薪酬总额(万元)	是否在公司关联方获取薪酬
陈明晖	董事长	男	56	2023-8-7	2026-11-8	0	0	0	不适用	324.15	否
黎曦	副董事长	男	57	2023-8-24	2026-11-8	0	0	0	不适用	324.15	否
	总经理			2023-8-7	2026-11-8						
王晓光	副董事长	男	60	2017-7-19	2026-11-8	0	0	0	不适用	285.21	否
叶光明	董事	男	50	2023-11-9	2026-11-8	0	0	0	不适用	0	是
蔡舒	董事	女	43	2023-11-9	2026-11-8	0	0	0	不适用	0	是
黄峥	董事	男	48	2025-3-24	2026-11-8	0	0	0	不适用	0	否
伍星昱	职工董事	女	40	2024-04-7	2026-11-8	0	0	0	不适用	103.41	否
杜欢政	独立董事	男	64	2020-8-21	2026-8-20	0	0	0	不适用	10.00	否
金雪军	独立董事	男	68	2020-8-21	2026-8-20	0	0	0	不适用	10.00	否
周劲松	独立董事	男	56	2020-8-21	2026-8-20	0	0	0	不适用	10.00	否
邓川	独立董事	男	53	2023-11-9	2026-11-8	0	0	0	不适用	10.00	否
林小波	常务副总经理	男	44	2024-4-17	2026-11-8	0	0	0	不适用	379.13	否
	副总经理			2021-4-2	2026-11-8						
李辉	副总经理	男	55	2023-8-7	2026-11-8	0	0	0	不适用	214.57	否
	总法律顾问			2024-3-18	2026-11-8						
朱方超	副总经理	男	40	2023-8-7	2026-11-8	0	0	0	不适用	195.39	否
王竹青	副总经理	男	52	2023-8-7	2026-11-8	0	0	0	不适用	208.08	否
	董事会秘书			2023-11-9							

张健	财务总监	男	45	2023-11-9	2026-11-8	0	0	0	不适用	103.04	否
马蕴春 (离任)	董事	男	58	2022-5-16	2025-3-24	0	0	0	不适用	0	否
林开杰 (离任)	副总经理	男	39	2020-7-2	2025-11-19	0	0	0	不适用	372.36	否
合计	/	/	/	/	/	0	0	0	/	2,549.50	/

持股情况说明：截至报告期末，公司董事长陈明晖先生通过杭州持瑞间接持有公司 1,593,892 股，占比 0.29%；副董事长王晓光先生通过杭州持瑞间接持有公司 1,200,000 股，占比 0.22%；公司常务副总经理林小波先生通过杭州持泰间接持有公司 1,459,878 股，占比 0.26%；公司副总经理朱方超先生通过杭州持瑞间接持有公司 1,000,000 股，占比 0.18%；公司副总经理、董事会秘书王竹青先生通过杭州持瑞间接持有公司 1,000,000 股，占比 0.18%；公司副总经理（已离任）林开杰先生通过杭州持瑞间接持有公司 1,000,000 股，占比 0.18%；财务总监张健先生通过杭州持瑞间接持有公司 656,385 股，占比 0.11%；公司职工董事伍星昱女士通过杭州持瑞间接持有公司 1,000,000 股，占比 0.18%。

姓名	主要工作经历
陈明晖	历任物产金属（及前身）财务部经理助理、副经理、所属宾馆总经理、炉料部副经理、运营管理部总监，物产集团流通部部长，公司党委委员、党委副书记、副董事长、总经理，2023 年 8 月至今担任公司党委书记、董事长，2026 年 2 月至今任物产中大副总经理，2026 年 3 月至今任物产中大财务负责人。
黎曦	历任浙江物产金属集团有限公司投资管理部副经理、人力资源部总监，物产中大人力资源部部长，物产中大元通汽车有限公司党委副书记、副董事长、工会主席，2023 年 8 月至今任公司党委副书记、副董事长、总经理。
王晓光	历任浙江省委高校工委副主任科员、主任科员，浙江省委组织部主任科员、副调研员，浙江中大集团股份有限公司副总裁、工会主席，浙江中大集团国际贸易有限公司董事长，2017 年 7 月至今担任公司党委副书记、副董事长、工会主席，2023 年 7 月至今担任物产环能纪委书记。
叶光明	历任丽水市中级人民法院法警支队副支队长，浙江省教育厅宣教处副主任科员、校园安全管理处主任科员，物产中大集团股份有限公司实业部、安全生产部副总经理、供应链二部副总经理，现任物产中大集团股份有限公司供应链二部总经理、物产中大化工集团有限公司董事，2023 年 11 月至今任公司董事。
蔡舒	历任物产中大集团股份有限公司党委办公室、办公室主任助理，现任物产中大集团股份有限公司董事会办公室副主任。2023 年 11 月至今任公司董事。
黄峥	2018 年 11 月至 2021 年 9 月在河北港口集团城市建设发展有限公司担任副总经理；2019 年 10 月至 2021 年 9 月在河北港口集团有限公司西港产业园分公司担任副经理；2020 年 4 月至 2021 年 9 月在秦皇岛海景酒店有限公司担任副总经理；2021 年 7 月至 2025 年 8 月在冀港融资租赁（天津）有限公司历任董事、总经理、党支部书记、董事长，2025 年 9 月至今担任董事；2021 年 9 月至 2024 年 12 月在冀港商业保理（天津）有限公司历任董事、总经理、党支部书记，2024 年 12 月至今担任总经理、董事长、党支部书记；2024 年 11 月至今，在河北

	港口集团（天津）投资管理有限公司担任董事长、党总支书记。2025年3月起担任公司董事。
伍星昱	历任公司财务部员工、矿产贸易部总经理、运营管理部总经理、运营总监，2022年4月至今担任运营总监、运营管理中心总经理。2024年4月至今任公司职工代表董事。
杜欢政	历任浙江冶金专科学校系主任、教授、副校长，2014年至今在同济大学担任教授、博士生导师，2020年8月至今任公司独立董事。
金雪军	1984年12月至今于浙江大学任教，历任讲师、副教授、教授、博士生导师、系主任、副院长，现任浙江大学公共政策研究院执行院长，2020年8月至今任公司独立董事。
周劲松	1996年12月至今历任浙江大学讲师、副教授、教授，现为浙江大学教授、常务副所长。2016年5月至2025年4月在浙江大学能源工程设计研究院有限公司担任董事长，2020年8月至今在公司担任独立董事。
邓川	曾任浙江财经大学专业教师、会计学院副院长、会计学院院长、人事处处长，2021年至今任浙江财经大学人事处处长，2023年11月至今任公司独立董事。
李辉	历任物产中大金属集团有限公司进口贸易二部副经理、矿产经营部总经理、钢铁原料部总经理兼国际钢铁产业事业部部长助理，公司副总经理、党委委员、董事。2023年8月至今任公司党委委员、副总经理，2024年3月至今任公司总法律顾问。
林小波	历任公司（及物产燃料）煤炭经营部经理助理、煤炭经营部副经理、煤炭经营部经理、贸易事业一部副总经理、公司总经理助理、副总经理，2024年4月至今担任公司党委委员、常务副总经理。
朱方超	历任公司调度中心、资源采购部业务员，集购一部经理助理，党委办公室、办公室主任，董事会秘书、董事会办公室主任，公司总经理助理，党委委员、副总经理，2023年8月至今担任公司党委委员、副总经理。
王竹青	曾任绍兴县物资局会计，萧山市南阳卫生医药经营部财务主管，浙江苏宁电器有限公司财务经理，浙江拓峰科技有限公司财务经理，浙大网新科技股份有限公司会计主管，浙江金恒数控科技股份有限公司副总经理、财务总监，海亮集团有限公司财务管理部经理，历任公司财务部总经理、财务负责人，2020年8月至2023年11月任公司财务总监，2023年8月至今任公司副总经理，2023年11月至今任公司董事会秘书。
张健	曾任广东美芝制冷设备有限公司财务部成本管理担当、浙江传化股份有限公司财务部高级财务管理专员、杭州锦江集团有限公司财务部区域财务经理，历任公司财务部员工、副经理、经理、财务管理中心总经理。2023年11月至今任公司财务总监。
马蕴春 (离任)	曾任河北港口集团投资管理有限公司董事、总经理、党支部副书记，河北港口集团上海投资有限公司董事、董事长、总经理，兼任河北港口集团资本运营部副部长。2019年任河北港口集团（天津）投资管理有限公司董事、总经理、党支部副书记，河北港口集团上海投资有限公司董事长、总经理。2020年10月至2024年11月任河北港口集团（天津）投资管理有限公司董事长、党支部书记。2022年5月至2025年3月在公司担任董事。
林开杰 (离任)	历任公司销售一部副经理、销售一部经理、事业三部销售总监、公司总经理助理，2020年5月至2025年11月担任公司党委委员、副总经理。

**(二) 现任及报告期内离任董事和高级管理人员的任职情况****1、 在股东单位任职情况**

√适用 □不适用

任职人员姓名	股东单位名称	在股东单位担任的职务	任期起始日期	任期终止日期
陈明晖	物产中大集团股份有限公司	副总经理	2026年2月	/
		财务负责人	2026年3月	/
叶光明	物产中大集团股份有限公司	供应链二部总经理	2021年3月	/
蔡舒	物产中大集团股份有限公司	董事会办公室副主任	2020年10月	/
黄峥	河北港口集团(天津)投资管理有限公司	董事长、党支部书记	2024年11月	2025年6月
		董事长、党总支书记	2025年6月	/
马蕴春 (离任)	河北港口集团(天津)投资管理有限公司	董事长、党支部书记	2020年10月	2024年11月
在股东单位任职情况的说明	无			

**2、 在其他单位任职情况**

√适用 □不适用

任职人员姓名	其他单位名称	在其他单位担任的职务	任期起始日期	任期终止日期
王晓光	杭州环投企业管理咨询有限公司	执行董事兼总经理	2018年9月	/
李辉	物产中大期货有限公司	董事	2022年1月	/
叶光明	物产中大化工集团有限公司	董事	2021年10月	至今
蔡舒	物产中大金石集团有限公司	董事	2021年8月	/
杜欢政	同济大学	教授、博士生导师	2014年7月	/
	浙江特力再生资源股份有限公司	独立董事	2020年8月	/
	北控城市资源集团有限公司	独立董事	2019年12月	/
金雪军	华融金融租赁股份有限公司	董事	2015年12月	/
	杭州联合农村商业银行股份有限公司	独立董事	2018年11月	/
	大地期货有限公司	董事	2011年5月	/
	浙商基金管理有限公司	董事	2010年10月	/
	浙商证券股份有限公司	独立董事	2021年6月	/
	浙江大学	教授、博士生导师	1998年9月	/
周劲松	绍兴银行股份有限公司	董事	2022年7月	/
	浙江大学能源工程设计研究院有限公司	董事长	2016年5月	2025年4月
	浙江大学	教授	2002年12月	/
邓川	浙江省能源集团有限公司	董事	2022年12月	/
	浙江财经大学	人事处处长、专业教师	2021年1月	/
	赞宇科技集团股份有限公司	独立董事	2024年10月	/
黄峥	浙江华海药业股份有限公司	独立董事	2025年5月	/
	冀港商业保理(天津)有限公司	总经理、董事长、党支部书记	2024年12月	/

	河北融投担保集团有限公司	董事	2025年11月	/
	远航明华(上海)私募基金管理有限公司	董事	2025年2月	/
	冀港融资租赁(天津)有限公司	总经理、党支部书记、 董事长	2024年12月	2025年8月
		董事	2025年9月	/
马蕴春 (离任)	远海明华资产管理有限公司	董事	2016年12月	2025年4月
	招商证券股份有限公司	监事	2017年5月	2025年12月
	河北融投担保集团有限公司	副董事长	2021年7月	2025年12月
在其他单位任职情况的说明	无			

### (三) 董事、高级管理人员薪酬情况

√适用 □不适用

董事、高级管理人员薪酬的决策程序	公司董事、高级管理人员的薪酬决策程序符合《公司章程》《薪酬与考核委员会议事规则》《股东会议事规则》《董事会议事规则》等规定，公司董事及高级管理人员薪酬方案提交公司薪酬与考核委员会审议通过后，提交董事会及股东会审议。
董事在董事会讨论本人薪酬事项时是否回避	是
薪酬与考核委员会或独立董事专门会议关于董事、高级管理人员薪酬事项发表建议的具体情况	公司董事及高级管理人员薪酬方案是结合公司实际情况并参照行业薪酬水平制定的，符合法律法规及《公司章程》的规定，不存在损害公司及全体股东、特别是中小股东利益的情形。
董事、高级管理人员薪酬确定依据	公司董事、高级管理人员薪酬依据公司各项考核指标、利润水平、岗位职责、工作业绩，并参考行业薪酬水平等因素综合确定。
董事和高级管理人员薪酬的实际支付情况	报告期内，公司董事和高级管理人员薪酬的发放，严格按照制度执行。公司独立董事按照股东会审议批准的标准领取津贴。
报告期末全体董事和高级管理人员实际获得的薪酬合计	2,549.50万元
报告期末全体董事和高级管理人员实际获得薪酬的考核依据和完成情况	独立董事实行固定津贴制度，依据股东会审议批准的年度固定标准领取独立董事津贴。外部非独立董事，股东单位对其委派的董事领取薪酬有相关规定的，按照相关规定执行；董事在外担任其他职务，外部法律法规对其领取薪酬有相关规定的，按照相关规定执行；原则上不在公司领取任何薪酬或津贴。内部董事及高级管理人员：依据其在公司担任的具体职务和工作内容，确定薪酬考核方案，根据考核情况领取薪酬。
报告期末全体董事和高级管理人员实际获得薪酬的递延支付安排	绩效年薪和任期激励按相关制度规定实行递延支付。绩效年薪部分在考核评定完成后发放，剩余部分作为递延薪酬，从次年起分三年逐年滚动支付。任期激励在任期考核后清算兑现，实行延期支付，自任期考核结束后分三年逐年滚动支付。
报告期末全体董事和高级管理人员实际获得薪酬的止付追索情况	根据相关法律法规，公司已经建立了止付追索机制。报告期末全体董事和高级管理人员未发生止付追索的情况。

## (四) 公司董事、高级管理人员变动情况

√适用 □不适用

姓名	担任的职务	变动情形	变动原因
黄峥	董事	选举	选举
马蕴春	董事	离任	工作调动
林开杰	副总经理	离任	个人原因

## (五) 近三年受证券监管机构处罚的情况说明

□适用 √不适用

## (六) 其他

□适用 √不适用

## 四、董事履行职责情况

## (一) 董事参加董事会和股东会的情况

董事姓名	是否独立董事	参加董事会情况						参加股东会情况
		本年应参加董事会次数	亲自出席次数	以通讯方式参加次数	委托出席次数	缺席次数	是否连续两次未亲自参加会议	出席股东会的次数
陈明晖	否	9	9	4	0	0	否	6
黎曦	否	9	9	4	0	0	否	6
王晓光	否	9	9	4	0	0	否	6
叶光明	否	9	9	6	0	0	否	6
蔡舒	否	9	9	6	0	0	否	6
马蕴春 (离任)	否	3	3	3	0	0	否	3
黄峥	否	6	6	5	0	0	否	3
杜欢政	是	9	9	8	0	0	否	6
金雪军	是	9	9	8	0	0	否	6
周劲松	是	9	9	8	0	0	否	6
邓川	是	9	9	8	0	0	否	6
伍星昱	否	9	9	4	0	0	否	6

连续两次未亲自出席董事会会议的说明

□适用 √不适用

年内召开董事会会议次数	9
其中：现场会议次数	0
通讯方式召开会议次数	4
现场结合通讯方式召开会议次数	5

**(二) 董事对公司有关事项提出异议的情况**

□适用 √不适用

**(三) 其他**

□适用 √不适用

**五、董事会下设专门委员会情况**

√适用 □不适用

**(一) 董事会下设专门委员会成员情况**

专门委员会类别	成员姓名
审计委员会	邓川、陈明晖、杜欢政
提名委员会	周劲松、黎曦、金雪军
薪酬与考核委员会	金雪军、蔡舒、邓川
战略投资与 ESG 委员会	陈明晖、叶光明、杜欢政
投资者关系管理委员会	陈明晖、周劲松、蔡舒

**(二) 报告期内审计委员会召开4次会议**

召开日期	会议内容	重要意见和建议	其他履行职责情况
2025年 4月14日	1、《关于2024年度董事会审计委员会履职情况报告的议案》； 2、《关于2024年度会计师事务所的履职情况评估报告的议案》； 3、《关于2024年度审计委员会履行监督职责情况报告的议案》； 4、《关于2024年年度报告及其摘要的议案》； 5、《关于2024年度财务决算报告的议案》； 6、《关于2025年度财务预算报告的议案》； 7、《关于会计政策变更的议案》； 8、《关于公司计提资产减值准备的议案》； 9、《关于续聘会计师事务所的议案》； 10、《关于2024年度募集资金存放与实际使用情况的专项报告的议案》； 11、《关于开展外汇衍生品交易业务的议案》； 12、《关于开展外汇衍生品交易业务的可行性分析报告的议案》； 13、《关于开展商品衍生品交易业务暨关联交易的议案》； 14、《关于开展商品衍生品交易业务的可行性分析报告的议案》； 15、《关于2024年度内部控制评价报告的议案》； 16、《2024年内部审计工作总结及2025年工作计划的议案》； 17、《关于2025年第一季度报告的议案》。	本次议案获全票同意审议通过	无
2025年 8月11日	1、《关于2025年半年度报告及摘要的议案》	本次议案获全票同	无

		意审议通过	
2025年 10月13日	1、《关于2025年三季度报告的议案》； 2、《关于制定〈内部审计制度〉的议案》	本次议案获全票同意审议通过	无
2025年 12月18日	1、《关于2025年度年报审计工作安排的议案》	本次议案获全票同意审议通过	无

**(三) 报告期内提名委员会召开1次会议**

召开日期	会议内容	重要意见和建议	其他履行职责情况
2025年 3月4日	1、《关于变更公司董事的议案》	本次议案获全票同意审议通过	无

**(四) 报告期内薪酬与考核委员会召开1次会议**

召开日期	会议内容	重要意见和建议	其他履行职责情况
2025年 4月14日	1、《关于2025年度董事、监事及高级管理人员薪酬方案的议案》	回避表决，提交董事会审议	无

**(五) 报告期内战略投资与ESG委员会召开3次会议**

召开日期	会议内容	重要意见和建议	其他履行职责情况
2025年 2月10日	《关于调整公司组织架构的议案》	本次议案获全票同意审议通过	无
2025年 3月4日	《关于2025年度“提质增效重回报”行动方案的议案》	本次议案获全票同意审议通过	无
2025年 12月18日	《关于制定〈战略规划管理办法〉的议案》	本次议案获全票同意审议通过	无

**(六) 报告期内投资者关系管理委员会召开3次会议**

召开日期	会议内容	重要意见和建议	其他履行职责情况
2025年 4月21日	《关于召开业绩说明会的议案》	本次议案获全票同	无

		意审议通过	
2025年 8月11日	《关于召开业绩说明会的议案》	本次议案获全票同意审议通过	无
2025年 10月20日	《关于召开业绩说明会的议案》	本次议案获全票同意审议通过	无

### (七) 存在异议事项的具体情况

适用 不适用

### 六、审计委员会发现公司存在风险的说明

适用 不适用

审计委员会对报告期内的监督事项无异议。

### 七、报告期末母公司和主要子公司的员工情况

#### (一) 员工情况

母公司在职员工的数量	316
主要子公司在职员工的数量	1,158
在职员工的数量合计	1,474
母公司及主要子公司需承担费用的离退休职工人数	264
专业构成	
专业构成类别	专业构成人数
生产人员	725
销售人员	175
技术人员	336
财务人员	48
行政人员	190
合计	1,474
教育程度	
教育程度类别	数量（人）
博士研究生	5
硕士研究生	144
本科	558
专科	481
专科以下	286
合计	1,474

#### (二) 薪酬政策

适用 不适用

公司始终坚定不移地深入践行聚能文化核心价值理念，在薪酬政策的设计与执行方面，严格秉持按劳分配、绩效优先且兼顾公平的科学原则，精心构筑起一套以绩效为核心导向的薪酬架构体系，确保每一份辛勤付出都能收获公正合理的回报，让员工深切感受到自身价值的充分认可与尊重。公司建立了常态化的市场调研机制，定期全面而深入地对行业薪酬水平展开调研分析。适时对公司的薪酬结构进行科学合理的调整优化，能够紧密贴合市场节奏与趋势，从而有效吸引和留住具备卓越才能与潜力的人才，为公司的长远稳健发展注入源源不断的强劲动力。

公司还致力于构建一个全面且灵活多元的福利保障体系，不仅涵盖了五险一金等基础保障福利，为员工的生活筑牢稳固防线，而且通过企业年金等进一步加深了健康养老保障的层次与力度。此外，节日福利、住房津贴、关爱基金以及健康支持等一系列暖心举措，让每一位员工都能真切体会到公司大家庭的温暖与和谐，共同推动公司迈向更为璀璨的明天。

### (三) 培训计划

适用 不适用

公司系统规划人才培养，赋能业务发展引擎。遵循“系统化、差异化、实战化”三大原则，确保培训价值精准落地。一是系统化构建知识底座，将行业沉淀经验、核心业务方法论、合规风控关键要点转化为标准化课程。本年度实施新进人员分层培养的知识体系搭建，形成《新员工培养知识体系清单》《新晋干部培养知识体系清单》，将宏观框架拆解为可检索、可组合、可验证的模块化知识矩阵。二是差异化匹配多元需求，针对职能部门、煤炭事业部、热电事业部、新能源事业部等不同业务条线，量身定制垂直深度课程。三是实战化锚定价值导向，与各部门建立高频联动机制，确保课程体系与公司战略布局、业务发展需求同频共振，培训内容直击业务痛点、破解工作难题。同时，持续强化培训供给与资源储备，推出“同盟茶话会”“标杆企业参访”“六大经营问题研讨”等特色培训项目，编写《初阶业务员教材》《业务能力水平测试题库》等系列内训教材，搭建“环能·云知识库”沉淀知识成果，实现知识资源的高效整合与便捷复用。

### (四) 劳务外包情况

适用 不适用

劳务外包的工时总数（小时）	10,583
劳务外包支付的报酬总额（万元）	146.00

## 八、利润分配或资本公积金转增预案

### (一) 现金分红政策的制定、执行或调整情况

适用 不适用

根据《公司章程》，利润分配政策如下：

1. 利润分配原则：公司实施积极、持续、稳定的利润分配政策，重视对投资者的合理投资回报，并兼顾公司当年的实际经营情况和可持续发展。利润分配不得超过累计可分配利润的范围，不得损害公司持续经营能力。公司董事会、股东会对利润分配政策的决策、论证和调整过程中应当充分考虑独立董事、审计委员会和公众投资者的意见；

2. 利润分配的形式：公司可以采取现金、股票或现金与股票相结合的方式分配利润。在符合现金分红的条件下，公司应当优先采取现金分红的方式进行利润分配；公司原则上按年进行利润分配，在有条件的情况下，公司可以进行中期利润分配。

3. 现金分红的条件及期间间隔：公司拟实施现金分红的，应同时满足以下条件：1) 公司该年度实现的可分配利润（即公司弥补亏损、提取公积金后所余的税后利润）为正值；2) 审计机构对公司该年度财务报告出具标准无保留意见的审计报告。在符合现金分红的情况下，公司原则上每年进行一次现金分红，公司董事会可以根据公司的盈利状况及资金需求提议公司进行中期现金分红。

4. 现金分红的比例：在满足上述现金分红条件的情况下，公司应当采取现金方式分配利润；任何三个连续年度内，公司以现金方式累计分配的利润不少于最近三年实现的年均可分配利润的百分之三十。

5. 在满足上述现金分红的情况下，公司可以采取股票股利或资本公积金转增资本的方式分配股利。当公司经营情况良好，董事会认为公司股票价格与公司股本规模不匹配，并具有公司成长性、每股净资产的摊薄等真实合理因素，且发放股票股利有利于公司全体股东整体利益时，公司可以在满足上述现金分红的条件下，采用股票股利进行利润分配。

6. 公司董事会应当综合考虑所处行业特点、发展阶段、自身经营模式、盈利水平以及是否有重大资金支出安排等因素，区分下列情形，提出差异化的现金分红政策：1) 公司发展阶段属成熟期且无重大资金支出安排的，进行利润分配时，现金分红在本次利润分配中所占比例最低应达到80%；2) 公司发展阶段属成熟期且有重大资金支出安排的，进行利润分配时，现金分红在本次利润分配中所占比例最低应达到40%；3) 公司发展阶段属成长期且有重大资金支出安排的，进行利润分配时，现金分红在本次利润分配中所占比例最低应达到20%。公司发展阶段不易区分但有重大资金支出安排的，可以按照前项规定处理。

7. 存在股东违规占用公司资金情况的，公司在进行利润分配时，应当扣减该股东所分配的现金红利，以偿还其占用的资金。

8. 如果公司年度盈利但公司董事会未做出现金分红预案的，应在定期报告中说明未进行现金分红的原因、未用于现金分红的资金留存公司的用途和使用计划。

公司2024年年度股东大会审议通过了《关于2024年度利润分配预案的议案》，经天健会计师事务所（特殊普通合伙）审计，截至2024年12月31日，公司母公司期末可供分配利润为人民币1,917,039,998.40元，公司向全体股东每10股派发现金红利6元（含税），合计派发现金红

利 334,772,665.20 元（含税），占公司 2024 年度合并报表归属于母公司股东净利润的 45.32%，本次不送红股、不以资本公积转增股本，利润分派已于当年实施完毕。

2025 年 1 月 22 日，公司召开股东会审议通过了《关于〈未来三年（2024-2026 年）现金分红回报规划〉的议案》，在遵守相关法律法规和公司章程利润分配相关规定的前提下，2024—2026 年度公司每年度拟分配的现金分红总额不低于归属于上市公司股东的扣除非经常性损益的净利润的 40%。具体的现金分红方案由公司董事会拟定，经公司股东会审议通过后实施。

经天健会计师事务所（特殊普通合伙）审计，截至 2025 年 12 月 31 日，公司母公司可供分配利润为人民币 1,943,520,902.39 元。根据《上海证券交易所上市公司自律监管指引第 1 号——规范运作》及《公司章程》的规定，经公司第五届董事会第十九次会议审议通过，2025 年度利润分配预案如下：以本次权益分派股权登记日总股本为基数，向全体股东每 10 股派发现金红利人民币 3.7 元（含税），预计共派发现金红利 206,443,143.54 元（含税），本次不送红股、不以资本公积转增股本。利润分配预案尚需公司 2025 年年度股东会审议通过后方可实施。

2025 年中期权益分派已分红 55,795,444.20 元（含税），2025 年度公司现金分红共计 262,238,587.74 元（含税），占公司 2025 年度合并报表归属于母公司股东净利润的 41.08%。

## (二) 现金分红政策的专项说明

适用 不适用

是否符合公司章程的规定或股东会决议的要求	<input checked="" type="checkbox"/> 是 <input type="checkbox"/> 否
分红标准和比例是否明确和清晰	<input checked="" type="checkbox"/> 是 <input type="checkbox"/> 否
相关的决策程序和机制是否完备	<input checked="" type="checkbox"/> 是 <input type="checkbox"/> 否
独立董事是否履职尽责并发挥了应有的作用	<input checked="" type="checkbox"/> 是 <input type="checkbox"/> 否
中小股东是否有充分表达意见和诉求的机会，其合法权益是否得到了充分保护	<input checked="" type="checkbox"/> 是 <input type="checkbox"/> 否

(三) 报告期内盈利且母公司可供股东分配利润为正，但未提出现金利润分配方案预案的，公司应当详细披露原因以及未分配利润的用途和使用计划

适用 不适用

## (四) 本报告期利润分配及资本公积金转增股本预案

适用 不适用

单位：元 币种：人民币

每 10 股送红股数（股）	0
每 10 股派息数（元）（含税）	4.7
每 10 股转增数（股）	0
现金分红金额（含税）	262,238,587.74
合并报表中归属于上市公司普通股股东的净利润	638,290,397.23

现金分红金额占合并报表中归属于上市公司普通股股东的净利润的比率（%）	41.08
以现金方式回购股份计入现金分红的金额	0
合计分红金额（含税）	262,238,587.74
合计分红金额占合并报表中归属于上市公司普通股股东的净利润的比率（%）	41.08

**(五) 最近三个会计年度现金分红情况**

√适用 □不适用

单位：元 币种：人民币

最近三个会计年度累计现金分红金额（含税）(1)	987,579,362.34
最近三个会计年度累计回购并注销金额(2)	-
最近三个会计年度现金分红和回购并注销累计金额(3)=(1)+(2)	987,579,362.34
最近三个会计年度年均净利润金额(4)	811,931,157.47
最近三个会计年度现金分红比例（%）(5)=(3)/(4)	121.63
最近一个会计年度合并报表中归属于上市公司普通股股东的净利润	638,290,397.23
最近一个会计年度母公司报表年度末未分配利润	1,943,520,902.39

**九、公司股权激励计划、员工持股计划或其他员工激励措施的情况及其影响****(一) 相关激励事项已在临时公告披露且后续实施无进展或变化的**

□适用 √不适用

**(二) 临时公告未披露或有后续进展的激励情况**

股权激励情况

□适用 √不适用

其他说明：

□适用 √不适用

员工持股计划情况

□适用 √不适用

其他激励措施

□适用 √不适用

**(三) 董事、高级管理人员报告期内被授予的股权激励情况**

□适用 √不适用

**(四) 报告期内对高级管理人员的考评机制，以及激励机制的建立、实施情况**

√适用 □不适用

公司建立了高级管理人员考评与激励约束机制，通过任期制和契约化管理，明确个人工作职责和业绩目标。坚持业绩贡献倾斜导向，将个人薪酬与公司经营业绩、个人绩效挂钩，形成科学有效的激励约束机制。

## 十、报告期内的内部控制制度建设及实施情况

适用 不适用

报告期内，公司依照《公司法》《上市公司治理准则》等法律法规及《公司章程》的规定，建立了严格的内控管理体系，结合行业特征及实际经营情况，对内控制度进行持续完善与细化，提高了企业决策效率，为企业经营管理的合法合规及资产安全提供了保障，有效促进公司战略的稳步实施。公司内部控制体系结构合理，内部控制制度框架符合财政部、中国证监会等五部委对于内部控制体系完整性、合理性、有效性的要求，能够适应公司管理和发展的需要。公司不断健全内控体系，内控运行机制有效，达到了内部控制预期目标，保障了公司及全体股东的利益。

报告期内，公司新增、修订制度规则多个，并根据2025年内部控制实施情况编制了《浙江物产环保能源股份有限公司2025年度内部控制评价报告》，公司第五届董事会第十九次会议审议通过了该报告，全文详见同日刊登在上海证券交易所网站 [www.sse.com.cn](http://www.sse.com.cn) 的相关公告。

报告期内内部控制存在重大缺陷情况的说明

适用 不适用

## 十一、报告期内对子公司的管理控制情况

适用 不适用

报告期内，公司对下属子公司的规范运作、投资、信息披露、财务资金及担保管理、人事、生产运营等事项进行管理和监督。为提高下属子公司规范运作水平，公司严格遵守《规范子公司治理管理制度》，及时对下属子公司董事会及股东会召开、会议材料编写、制度建设等情况进行指导，通过委派子公司的董事及重要高级管理人员实施对子公司的管理，并明确规定重大事项报送规则和审议程序，并要求控股子公司严格按照相关规定规范运作。

对子公司的管理控制存在异常的风险提示

适用 不适用

## 十二、内部控制审计报告的相关情况说明

适用 不适用

天健会计师事务所（特殊普通合伙）出具公司2025年内部控制审计报告，具体内容详见2026年4月21日披露于上海证券交易所网站（[www.sse.com.cn](http://www.sse.com.cn)）的内部控制审计报告

是否披露内部控制审计报告：是

内部控制审计报告意见类型：标准的无保留意见

报告期或上年度是否被出具内部控制非标准审计意见

是 否

### 十三、上市公司治理专项行动自查问题整改情况

不适用

### 十四、纳入环境信息依法披露企业名单的上市公司及其主要子公司的环境信息情况

适用 不适用

纳入环境信息依法披露企业名单中的企业数量（个）		6
序号	企业名称	环境信息依法披露报告的查询索引
1	新嘉爱斯	<a href="https://permit.mee.gov.cn/perxxgkinfo/xkgkAction!xkgk.action?xkgk=getxxgkContent&amp;dataid=3f4d18144f664407bfde0d6be3895f47">https://permit.mee.gov.cn/perxxgkinfo/xkgkAction!xkgk.action?xkgk=getxxgkContent&amp;dataid=3f4d18144f664407bfde0d6be3895f47</a>
2	桐乡泰爱斯	<a href="https://permit.mee.gov.cn/perxxgkinfo/xkgkAction!xkgk.action?xkgk=getxxgkContent&amp;dataid=c9d0c67675ef480591ba9bb77a068f9b">https://permit.mee.gov.cn/perxxgkinfo/xkgkAction!xkgk.action?xkgk=getxxgkContent&amp;dataid=c9d0c67675ef480591ba9bb77a068f9b</a>
3	浦江热电	<a href="https://permit.mee.gov.cn/perxxgkinfo/xkgkAction!xkgk.action?xkgk=getxxgkContent&amp;dataid=2a078f53f9774f069995ac90217112e3">https://permit.mee.gov.cn/perxxgkinfo/xkgkAction!xkgk.action?xkgk=getxxgkContent&amp;dataid=2a078f53f9774f069995ac90217112e3</a>
4	秀舟热电	<a href="https://permit.mee.gov.cn/perxxgkinfo/xkgkAction!xkgk.action?xkgk=getxxgkContent&amp;dataid=e59b905a2f664b03a4785626699f7ff8">https://permit.mee.gov.cn/perxxgkinfo/xkgkAction!xkgk.action?xkgk=getxxgkContent&amp;dataid=e59b905a2f664b03a4785626699f7ff8</a>
5	物产山鹰热电	<a href="https://permit.mee.gov.cn/perxxgkinfo/xkgkAction!xkgk.action?xkgk=getxxgkContent&amp;dataid=e88b6494c49641b78b186a6df7535678">https://permit.mee.gov.cn/perxxgkinfo/xkgkAction!xkgk.action?xkgk=getxxgkContent&amp;dataid=e88b6494c49641b78b186a6df7535678</a>
6	物产金义	<a href="https://permit.mee.gov.cn/perxxgkinfo/xkgkAction!xkgk.action?xkgk=getxxgkContent&amp;dataid=7e17be9e9dce4f479e08849c240f33a1">https://permit.mee.gov.cn/perxxgkinfo/xkgkAction!xkgk.action?xkgk=getxxgkContent&amp;dataid=7e17be9e9dce4f479e08849c240f33a1</a>

其他说明

适用 不适用

### 十五、社会责任工作情况

#### （一）是否单独披露社会责任报告、可持续发展报告或 ESG 报告

适用 不适用

公司 2025 年环境、社会及公司治理（ESG）报告于 2026 年 4 月 21 日刊登于上交所网站。

#### （二）社会责任工作具体情况

适用 不适用

公司不断深化“蓝天使”公益品牌建设，整合各工会小组、各热电工会的公益力量，助力共同富裕示范区建设，不断丰富公益品牌项目。积极参与各类公益事业，组织“聚能团”志愿服务分队联合各级党组织开展员工献血等志愿服务活动。

## 十六、巩固拓展脱贫攻坚成果、乡村振兴等工作具体情况

适用 不适用

扶贫及乡村振兴项目	数量/内容	情况说明
总投入（万元）	31.119	
其中：资金（万元）	1	结对村困难农户慰问金
物资折款（万元）	30.119	
惠及人数（人）	584	
帮扶形式（如产业扶贫、就业扶贫、教育扶贫等）	产业扶贫	采购结对帮扶村农特产品

具体说明

适用 不适用

公司切实做好对龙泉市西街街道白云岩村的精准扶贫工作，着力拓宽对口地区农产品销售渠道，帮助提高对口结对地区农产品供应水平和质量，助力打赢脱贫攻坚战。扎实组建油茶合作社，开发油茶基地、油茶苗木培育、油茶生产、加工、销售等工作，计划通过培育期后产生稳定利润，切实消除经济薄弱状况，形成长效“造血”功能。搭建农特产品供需对接平台，鼓励各党总支、党支部、工会小组等与对口地区建立长期稳定的供销关系，在同等条件下优先采购对口地区农特产品，包括食用菌、有机蔬菜、畜禽等。积极引导干部职工自发购买对口地区产品，发挥党员干部先锋模范作用。

## 十七、其他

适用 不适用

## 第五节 重要事项

### 一、承诺事项履行情况

#### (一) 公司实际控制人、股东、关联方、收购人以及公司等承诺相关方在报告期内或持续到报告期内的承诺事项

√适用 □不适用

承诺背景	承诺类型	承诺方	承诺内容	承诺时间	是否有履行期限	承诺期限	是否及时严格履行	如未能及时履行应说明未完成履行的具体原因	如未能及时履行应说明下一步计划
与首次公开发行相关的承诺	其他	公司控股股东物产中大及其控股子公司物产金属、物产国际	关于股份减持意向、稳定股价、填补被摊薄即期回报保障措施承诺、关于关联关系及不占用资金的承诺、关于未能履行承诺的约束措施的承诺等，详见公司于2021年12月3日披露的《物产环能首次公开发行A股股票招股说明书》。	2020年11月30日	否	长期	是	不适用	不适用
	其他	公司股东河北港口投资、杭州持瑞、杭州持泰、杭州持鹏、杭州持欣、杭州持鹤	本单位将认真遵守中国证券监督管理委员会、上海证券交易所关于股东减持的相关规定，审慎制定股票减持计划。本公司减持物产环能股份的方式应符合相关法律、法规、规章的规定，包括但不限于交易所集中竞价交易方式、大宗交易方式、协议转让方式等，详见公司于2021年12月3日披露的《物产环能首次公开发行A股股票招股说明书》。	2020年11月30日	否	长期	是	不适用	不适用
	其他	公司全体董事、高级管理人员	关于股份减持、填补被摊薄即期回报保障措施的承诺等，详见公司于2021年12月3日披露的《物产环能首次公开发行A股股票招股说明书》。	2020年11月	否	长期	是	不适用	不适用

			30日					
其他	公司全体董事、高级管理人员	本人承诺不会无偿或以不公平条件向其他单位或者个人输送利益，也不采用其他方式损害公司利益；承诺对本人日常的职务消费行为进行约束；承诺不动用公司资产从事与自身履行职责无关的投资、消费活动；承诺在自身职责和权限范围内，全力促使公司董事会、薪酬与考核委员会制定的薪酬制度与公司填补回报措施的执行情况相挂钩；若公司未来实施股权激励，承诺在自身职责和权限范围内，全力促使公司拟公布的股权激励的行权条件与公司填补回报措施的执行情况相挂钩等，详见公司于2021年12月3日披露的《物产环能首次公开发行A股股票招股说明书》。	2020年11月30日	否	长期	是	不适用	不适用
其他	发行人	关于招股说明书不存在虚假记载、误导性陈述或者重大遗漏承诺等，详见公司于2021年12月3日披露的《物产环能首次公开发行A股股票招股说明书》。	2020年11月30日	否	长期	是	不适用	不适用
其他	公司控股股东物产中大	关于招股说明书不存在虚假记载、误导性陈述或者重大遗漏的承诺等，详见公司于2021年12月3日披露的《物产环能首次公开发行A股股票招股说明书》。	2020年11月30日	否	长期	是	不适用	不适用
其他	物产中大控股股东国资公司	关于招股说明书不存在虚假记载、误导性陈述或者重大遗漏的承诺、关于关联关系及不占用资金的承诺、关于未履行承诺的约束措施的承诺等，详见公司于2021年12月3日披露的《物产环能首次公开发行A股股票招股说明书》。	2020年11月30日	否	长期	是	不适用	不适用
其他	公司全体董事、监事、高级管理人员	关于招股说明书不存在虚假记载、误导性陈述或者重大遗漏承诺、未能履行承诺的约束措施的承诺等，详见公司于2021年12月3日披露的《物产环能首次公开发行A股股票招股说明书》。	2020年	否	长期	是	不适用	不适用

				11月30日					
其他	中信证券	<p>本公司已对浙江物产环保能源股份有限公司招股说明书及其摘要进行了核查，确认不存在虚假记载、误导性陈述或重大遗漏，并对其真实性、准确性和完整性承担相应的法律责任。</p> <p>本公司为浙江物产环保能源股份有限公司首次公开发行股票制作、出具的文件不存在虚假记载、误导性陈述或者重大遗漏的情形；若因本公司为发行人首次公开发行股票制作、出具的文件有虚假记载、误导性陈述或者重大遗漏的情形，给投资者造成损失的，将依法先行赔偿投资者损失。</p>	2020年11月30日	否	长期	是	不适用	不适用	
其他	金杜律师	<p>本所郑重承诺：如因本所为浙江物产环保能源股份有限公司首次公开发行股票制作、出具的文件有虚假记载、误导性陈述或者重大遗漏，给投资者造成损失的，经司法机关生效判决认定后，本所将依法赔偿投资者因本所制作、出具的文件所载内容有虚假记载、误导性陈述或者重大遗漏而遭受的损失。</p> <p>有权获得赔偿的投资者资格、损失计算标准、赔偿主体之间的责任划分和免责事由等，按照《证券法》、《最高人民法院关于审理证券市场因虚假陈述引发的民事赔偿案件的若干规定》（法释[2003]2号）等相关法律法规的规定执行，如相关法律法规相应修订，则按届时有效的法律法规执行。</p> <p>本所将严格履行生效司法文书确定的赔偿责任，并接受社会监督，确保投资者合法权益得到有效保护。</p>	2020年11月30日	否	长期	是	不适用	不适用	
其他	大华会计师	<p>因本所为浙江物产环保能源股份有限公司首次公开发行制作、出具的《审计报告》（大华审字[2021]0016199号）、《浙江物产环保能源股份有限公司内部控制鉴证报告》（大华核字[2021]0011330号）、《浙江物产环保能源股份有限公司非经常性损益鉴证报告》（大华核字[2021]0011333号）、《浙江物产环保能源股份有限公司申报财务报表与原始财务报表差异比较表的鉴证报告》（大华核字[2021]0011331）、《浙江物产环保能源股份有限公司主要税种纳税情况说明的鉴证报告》（大华核字[2021]0011332号）文件有虚假记载、误导性陈述或者重大遗漏，给投资者造成损失的，将依法赔偿投资者损失。</p>	2020年11月30日	否	长期	是	不适用	不适用	

其他	天健会计师	因本所为浙江物产环保能源股份有限公司首次公开发行股票并上市制作、出具的文件有虚假记载、误导性陈述或者重大遗漏，给投资者造成损失的，将依法赔偿投资者损失。	2020年11月30日	否	长期	是	不适用	不适用
其他	万邦评估	本次发行并上市过程中，因本公司为发行人首次公开发行制作、出具的文件有虚假记载、误导性陈述或者重大遗漏，给投资者造成损失，并已由有权部门作出行政处罚或人民法院作出相关判决的，本公司承诺将依法赔偿投资者的实际损失。	2020年11月30日	否	长期	是	不适用	不适用
其他	公司赵守江、朱晓明等30名自然人股东	关于未履行承诺的约束措施的承诺等，详见公司于2021年12月3日披露的《物产环能首次公开发行A股股票招股说明书》。	2020年11月30日	否	长期	是	不适用	不适用
解决同业竞争	公司控股股东物产中大	<p>1、在本公司控制的相关企业的现有煤炭流通合同履行完毕后，本公司及本公司控制的其他企业与物产环能之间不存在同业竞争的情形。</p> <p>2、在本公司作为物产环能控股股东期间，本公司确保物产环能为本公司下属唯一能源环保综合利用服务业务平台，具体从事包括但不限于煤炭流通、热电联产、清洁能源、污泥处置、生物质综合利用、固废处置、压缩空气生产供应等业务（以下简称“现有主营业务”）。</p> <p>3、自本承诺函出具之日起，除履行现有煤炭流通合同外，本公司及本公司控制的其他企业将不参与或从事与物产环能现有主营业务构成同业竞争的业务或活动，包括但不限于不会新签署煤炭流通合同。</p> <p>4、若本公司或本公司控制的其他企业从市场发现任何与物产环能主营业务构成同业竞争的新商业机会，将立即通知物产环能，尽力促使在合理和公平的条款和条件下将该等商业机会优先提供给物产环能，及/或采取有利于避免和解决同业竞争的必要措施。</p>	2020年11月30日	否	长期	是	不适用	不适用

		<p>5、本公司作为物产环能控股股东期间，如物产环能认为本公司或本公司控制的其他企业正在或将要从事的业务与其构成实质性同业竞争，本公司将在符合相关法律法规的前提下，通过公平合理的途径对相关业务进行调整，以避免和解决该等同业竞争情形。</p> <p>6、本公司承诺，将不会利用本公司作为物产环能控股股东的地位，损害物产环能及其他股东的合法权益。</p> <p>7、如本公司违反上述承诺，因此给物产环能或其他投资者造成损失的，本公司将向物产环能或其他投资者依法承担赔偿责任。</p> <p>8、上述承诺在本公司作为物产环能控股股东期间持续有效。</p>						
解决同业竞争	发行人	<p>1、待物产中大控制的其他企业（本公司及本公司下属企业除外，下同）截至本承诺函出具日尚未履行完毕的少量煤炭贸易合同履行完毕后，本公司与物产中大及其控制的其他企业之间不存在同业竞争的情形。</p> <p>2、在物产中大作为本公司控股股东期间，除本公司及本公司下属企业自身业务外，本公司不会从事物产中大及其控制的其他企业的现有主营业务。</p> <p>3、若本公司违反上述承诺，因此给相关方造成损失的，本公司将向相关方依法承担赔偿责任。</p> <p>4、上述承诺在物产中大作为本公司控股股东期间持续有效。</p>	2020年11月30日	否	长期	是	不适用	不适用
解决关联交易	公司控股股东物产中大	<p>1、本公司将严格遵守相关法律、法规、规范性文件及物产环能公司章程等有关公司治理制度行使股东权利，履行股东义务；在股东大会对涉及承诺人的关联交易进行表决时，履行关联交易决策、回避表决等公允决策程序。</p> <p>2、本公司保证不利用关联关系非经营性占用物产环能的资金、资产、谋取其他任何不正当利益或使物产环能或其下属企业承担任何不正当的义务，在任何情况下，不要求物产环能或其下属企业向本公司及本公司控制的其他企业（物产环能及其下属企业除外，下同）提供任何形式的担保。</p> <p>3、本公司将尽可能地避免和减少本公司及本公司控制的其他企业与物产环能的关联交易；对存在合理原因且无法避免的关联交易，本公司及本公司下属企业将遵循市场公正、公平、公开的原则，并依法与物产环能或其下属企业签订协议，以市场公允的交易价格为基础，按照公司章程、有关法律法规的规定履行信息披露义务和审议程序。</p> <p>4、如本公司违反上述承诺，因此给物产环能或其他投资者造成损失的，本公司将向物产环能或其他投资者依法承担赔偿责任。</p>	2020年11月30日	否	长期	是	不适用	不适用

		5、上述承诺在本公司作为物产环能控股股东期间持续有效。						
解决关联交易	发行人	<p>1、本公司将尽可能地避免和减少与本公司控股股东物产中大及其控制的其他企业（本公司及本公司下属企业除外，以下统称“关联方”）发生关联交易；对存在合理原因且无法避免的关联交易，将遵循公平合理、价格公允的原则，本公司将促使此等交易严格按照国家有关法律法规、公司章程和中国证监会的有关规定履行相关的审议程序，与关联方依法签订协议，以市场公允的交易价格为基础，及时依法进行信息披露。</p> <p>2、如本公司违反上述承诺，因此给相关方造成损失的，本公司将向相关方依法承担赔偿责任。</p> <p>3、上述承诺在物产中大作为本公司控股股东期间持续有效。</p>	2020年11月30日	否	长期	是	不适用	不适用
其他	公司股东河北港口投资	关于不占用资金及资产承诺等，详见公司于2021年12月3日披露的《物产环能首次公开发行A股股票招股说明书》。	2020年11月30日	否	长期	是	不适用	不适用
其他	公司股东杭州持瑞、杭州持泰、杭州持鹏、杭州持欣、杭州持鹤	关于不占用资金及资产、未能履行承诺的约束措施的承诺等，详见公司于2021年12月3日披露的《物产环能首次公开发行A股股票招股说明书》。	2020年11月30日	否	长期	是	不适用	不适用

(二) 公司资产或项目存在盈利预测，且报告期仍处在盈利预测期间，公司就资产或项目是否达到原盈利预测及其原因作出说明

已达到  未达到  不适用

(三) 业绩承诺情况

适用  不适用

业绩承诺变更情况

适用  不适用

其他说明

适用  不适用

二、报告期内控股股东及其他关联方非经营性占用资金情况

适用  不适用

三、违规担保情况

适用  不适用

四、公司董事会对会计师事务所“非标准意见审计报告”的说明

适用  不适用

五、公司对会计政策、会计估计变更或重大会计差错更正原因和影响的分析说明

(一) 公司对会计政策、会计估计变更原因及影响的分析说明

适用  不适用

(二) 公司对重大会计差错更正原因及影响的分析说明

适用  不适用

(三) 与前任会计师事务所进行的沟通情况

适用  不适用

(四) 审批程序及其他说明

适用  不适用

六、聘任、解聘会计师事务所情况

单位：元 币种：人民币

	现聘任
境内会计师事务所名称	天健会计师事务所（特殊普通合伙）
境内会计师事务所报酬	900,000.00
境内会计师事务所审计年限	2
境内会计师事务所注册会计师姓名	章方杰、方家元

境内会计师事务所注册会计师审计服务的累计年限	2、2
境外会计师事务所名称	不适用
境外会计师事务所报酬	不适用
境外会计师事务所审计年限	不适用

单位：元 币种：人民币

	名称	报酬
内部控制审计会计师事务所	天健会计师事务所（特殊普通合伙）	300,000.00

聘任、解聘会计师事务所的情况说明

适用 不适用

审计期间改聘会计师事务所的情况说明

适用 不适用

审计费用较上一年度下降 20%以上（含 20%）的情况说明

适用 不适用**七、面临退市风险的情况****(一) 导致退市风险警示的原因**适用 不适用**(二) 公司拟采取的应对措施**适用 不适用**(三) 面临终止上市的情况和原因**适用 不适用**八、破产重整相关事项**适用 不适用**九、重大诉讼、仲裁事项**本年度公司有重大诉讼、仲裁事项 本年度公司无重大诉讼、仲裁事项**十、上市公司及其董事、高级管理人员、控股股东、实际控制人涉嫌违法违规、受到处罚及整改情况**适用 不适用**十一、报告期内公司及其控股股东、实际控制人诚信状况的说明**适用 不适用

## 十二、重大关联交易

## (一)与日常经营相关的关联交易

## 1、已在临时公告披露且后续实施无进展或变化的事项

□适用 √不适用

## 2、已在临时公告披露，但有后续实施的进展或变化的事项

√适用 □不适用

单位：元 币种：人民币

关联交易类别	关联方	2025年预计金额	2025年实际交易金额
向关联人购买产品、商品及服务	物产中大及其直接或间接控制的企业	20,000,000.00	7,229,846.90
	山煤物产环保能源（浙江）有限公司	500,000,000.00	-
	小计	520,000,000.00	7,229,846.90
向关联人销售产品、商品	物产中大及其直接或间接控制的企业	200,000,000.00	28,032,834.16
	山煤物产环保能源（浙江）有限公司	500,000,000.00	12,032.29
	小计	700,000,000.00	28,044,866.45
向关联人出租房屋	宁波首钢浙金钢材有限公司	5,000,000.00	3,812,453.34
	山煤物产环保能源（浙江）有限公司	150,000.00	91,645.72
	小计	5,150,000.00	3,904,099.06
合计		1,225,150,000.00	39,178,812.41

## 3、临时公告未披露的事项

□适用 √不适用

## (二)资产或股权收购、出售发生的关联交易

## 1、已在临时公告披露且后续实施无进展或变化的事项

□适用 √不适用

## 2、已在临时公告披露，但有后续实施的进展或变化的事项

□适用 √不适用

## 3、临时公告未披露的事项

□适用 √不适用

4、涉及业绩约定的，应当披露报告期内的业绩实现情况

适用 不适用

(三)共同对外投资的重大关联交易

1、已在临时公告披露且后续实施无进展或变化的事项

适用 不适用

2、已在临时公告披露，但有后续实施的进展或变化的事项

适用 不适用

3、临时公告未披露的事项

适用 不适用

(四)关联债权债务往来

1、已在临时公告披露且后续实施无进展或变化的事项

适用 不适用

2、已在临时公告披露，但有后续实施的进展或变化的事项

适用 不适用

3、临时公告未披露的事项

适用 不适用

## (五) 公司与存在关联关系的财务公司、公司控股财务公司与关联方之间的金融业务

√适用 □不适用

## 1、存款业务

√适用 □不适用

单位：元 币种：人民币

关联方	关联关系	每日最高存款限额	存款利率范围	期初余额	本期发生额		期末余额
					本期合计存入金额	本期合计取出金额	
物产中大集团财务有限公司	公司控股股东直接控制企业	1,500,000,000.00	1.00%-1.30%	424,241,799.40	34,116,248,340.39	33,311,487,113.37	1,229,003,026.42
合计	/	/	/	424,241,799.40	34,116,248,340.39	33,311,487,113.37	1,229,003,026.42

## 2、贷款业务

√适用 □不适用

单位：元 币种：人民币

关联方	关联关系	贷款额度	贷款利率范围	期初余额	本期发生额		期末余额
					本期合计贷款金额	本期合计还款金额	
物产中大集团财务有限公司	公司控股股东直接控制企业	1,000,000,000.00	2.35%-2.60%	0	761,099,166.67	761,099,166.67	0
合计	/	/	/	0	761,099,166.67	761,099,166.67	0

## 3、授信业务或其他金融业务

√适用 □不适用

单位：元 币种：人民币

关联方	关联关系	业务类型	总额	实际发生额
物产中大集团财务有限公司	公司控股股东直接控制企业	授信业务	1,000,000,000.00	760,000,000.00

### 十三、重大合同及其履行情况

#### (一) 托管、承包、租赁事项

##### 1、 托管情况

适用 不适用

##### 2、 承包情况

适用 不适用

##### 3、 租赁情况

适用 不适用

## (二) 担保情况

√适用 □不适用

单位：元 币种：人民币

公司对外担保情况（不包括对子公司的担保）														
担保方	担保方与上市公司的关系	被担保方	担保金额	担保发生日期(协议签署日)	担保起始日	担保到期日	担保类型	担保物(如有)	担保是否已经履行完毕	担保是否逾期	担保逾期金额	反担保情况	是否为关联方担保	关联关系
公司	公司本部	浦江富春紫光水务有限公司	8,669,500.00	2016/06/28	2016/06/28	2025/12/31	连带责任担保	无	是	否	0	无	否	其他关联人
报告期内担保发生额合计（不包括对子公司的担保）														0
报告期末担保余额合计（A）（不包括对子公司的担保）														0
公司及其子公司对子公司的担保情况														
报告期内对子公司担保发生额合计														2,883,167,300.00
报告期末对子公司担保余额合计（B）														785,092,300.00
公司担保总额情况（包括对子公司的担保）														
担保总额（A+B）														785,092,300.00
担保总额占公司净资产的比例(%)														13.48
其中：														
为股东、实际控制人及其关联方提供担保的金额（C）														0
直接或间接为资产负债率超过70%的被担保对象提供的债务担保金额（D）														755,747,800.00
担保总额超过净资产50%部分的金额（E）														0
上述三项担保金额合计（C+D+E）														755,747,800.00
未到期担保可能承担连带清偿责任说明														无
担保情况说明														无

**(三) 委托他人进行现金资产管理的情况**

**1、委托理财情况**

**(1). 委托理财总体情况**

适用 不适用

其他情况

适用 不适用

**(2). 单项委托理财情况**

适用 不适用

其他情况

适用 不适用

**(3). 委托理财减值准备**

适用 不适用

**2、委托贷款情况**

**(1). 委托贷款总体情况**

适用 不适用

其他情况

适用 不适用

**(2). 单项委托贷款情况**

适用 不适用

其他情况

适用 不适用

**(3). 委托贷款减值准备**

适用 不适用

**3、其他情况**

适用 不适用

**(四) 其他重大合同**

适用 不适用

**十四、募集资金使用进展说明**

适用 不适用

**十五、其他对投资者作出价值判断和投资决策有重大影响的重大事项的说明**

适用 不适用

## 第六节 股份变动及股东情况

### 一、股本变动情况

#### (一) 股份变动情况表

##### 1、股份变动情况表

报告期内，公司股份总数及股本结构未发生变化。

##### 2、股份变动情况说明

适用 不适用

##### 3、股份变动对最近一年和最近一期每股收益、每股净资产等财务指标的影响（如有）

适用 不适用

##### 4、公司认为必要或证券监管机构要求披露的其他内容

适用 不适用

#### (二) 限售股份变动情况

适用 不适用

### 二、证券发行与上市情况

#### (一) 截至报告期内证券发行情况

适用 不适用

截至报告期内证券发行情况的说明（存续期内利率不同的债券，请分别说明）：

适用 不适用

#### (二) 公司股份总数及股东结构变动及公司资产和负债结构的变动情况

适用 不适用

#### (三) 现存的内部职工股情况

适用 不适用

### 三、股东和实际控制人情况

#### (一) 股东总数

截至报告期末普通股股东总数(户)	18,488
年度报告披露日前上一月末的普通股股东总数(户)	19,794
截至报告期末表决权恢复的优先股股东总数（户）	0
年度报告披露日前上一月末表决权恢复的优先股股东总数（户）	0

## (二) 截至报告期末前十名股东、前十名流通股东（或无限售条件股东）持股情况表

单位：股

前十名股东持股情况（不含通过转融通出借股份）							
股东名称 （全称）	报告期内 增减	期末持股数 量	比例 （%）	持有有 限售条 件股份 数量	质押、标记或 冻结情况		股东 性质
					股份状 态	数量	
物产中大集团股份有 限公司	0	301,968,738	54.12	0	无	0	国 有 法人
杭州持瑞企业管理合 伙企业（有限合伙）	0	27,601,010	4.95	0	无	0	其他
河北港口集团（天津） 投资管理有限公司	0	26,400,000	4.73	0	无	0	国 有 法人
杭州持泰企业管理合 伙企业（有限合伙）	0	23,464,487	4.21	0	无	0	其他
杭州持鹏企业管理合 伙企业（有限合伙）	0	11,251,313	2.02	0	无	0	其他
物产中大金属集团有 限公司	0	9,150,453	1.64	0	无	0	国 有 法人
物产中大国际贸易集 团有限公司	0	9,150,453	1.64	0	无	0	国 有 法人
香港中央结算有限公 司	4,792,70 7	8,208,781	1.47	0	无	0	其他
杭州持鹤企业管理合 伙企业（有限合伙）	0	7,913,351	1.42	0	无	0	其他
杭州持欣企业管理合 伙企业（有限合伙）	0	5,954,156	1.07	0	无	0	其他
前十名无限售条件股东持股情况（不含通过转融通出借股份）							
股东名称	持有无限售条件流通股的数量	股份种类及数量					
		种类	数量				
物产中大集团股份有限公司	301,968,738	人民币普 通股	301,968,738				
杭州持瑞企业管理合伙企业（有限 合伙）	27,601,010	人民币普 通股	27,601,010				
河北港口集团（天津）投资管理有 限公司	26,400,000	人民币普 通股	26,400,000				
杭州持泰企业管理合伙企业（有限 合伙）	23,464,487	人民币普 通股	23,464,487				
杭州持鹏企业管理合伙企业（有限 合伙）	11,251,313	人民币普 通股	11,251,313				
物产中大金属集团有限公司	9,150,453	人民币普 通股	9,150,453				
物产中大国际贸易集团有限公司	9,150,453	人民币普 通股	9,150,453				
香港中央结算有限公司	8,208,781	人民币普 通股	8,208,781				
杭州持鹤企业管理合伙企业（有限 合伙）	7,913,351	人民币普 通股	7,913,351				

杭州持欣企业管理合伙企业（有限合伙）	5,954,156	人民币普通股	5,954,156
前十名股东中回购专户情况说明	不适用		
上述股东委托表决权、受托表决权、放弃表决权的说明	不适用		
上述股东关联关系或一致行动的说明	前十名股东中，物产中大为物产国际、物产金属的控股股东，三方为一致行动人；杭州持瑞、杭州持泰、杭州持鹤、杭州持鹏和杭州持欣为公司的员工持股平台，其普通合伙人均为杭州环投，该等合伙企业为一致行动人。		
表决权恢复的优先股股东及持股数量的说明	不适用		

持股5%以上股东、前十名股东及前十名无限售流通股股东参与转融通业务出借股份情况

适用 不适用

前十名股东及前十名无限售流通股股东因转融通出借/归还原因导致较上期发生变化

适用 不适用

前十名有限售条件股东持股数量及限售条件

适用 不适用

### （三）战略投资者或一般法人因配售新股成为前10名股东

适用 不适用

## 四、控股股东及实际控制人情况

### （一）控股股东情况

#### 1、法人

适用 不适用

名称	物产中大集团股份有限公司
单位负责人或法定代表人	陈新
成立日期	1992年12月31日
主要经营业务	供应链集成服务、金融服务、高端实业
报告期内控股和参股的其他境内外上市公司的股权情况	物产中大金轮蓝海股份有限公司
其他情况说明	/

#### 2、自然人

适用 不适用

#### 3、公司不存在控股股东情况的特别说明

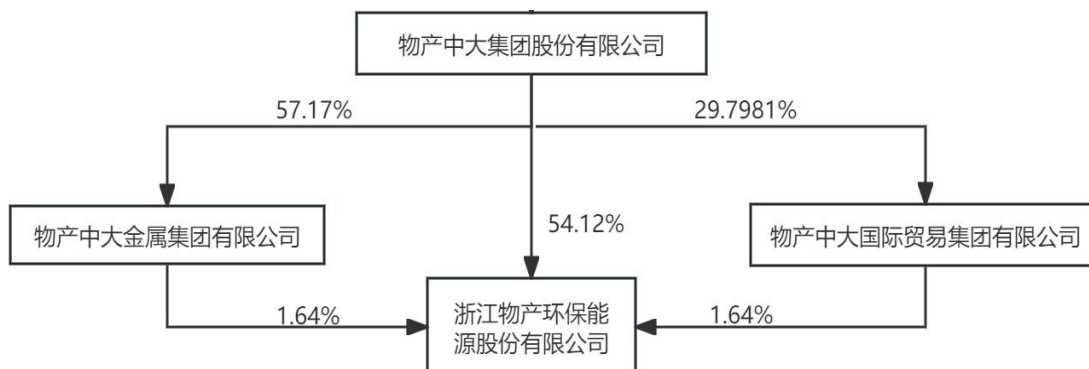
适用 不适用

#### 4、报告期内控股股东变更情况的说明

适用 不适用

## 5、公司与控股股东之间的产权及控制关系的方框图

√适用 □不适用



## (二) 实际控制人情况

## 1、法人

√适用 □不适用

名称	浙江省人民政府国有资产监督管理委员会
单位负责人或法定代表人	/
成立日期	/
主要经营业务	监督省属经营性国有资产
报告期内控股和参股的其他境内外上市公司的股权情况	/
其他情况说明	浙江省人民政府国有资产监督管理委员会（以下简称省国资委），为浙江省人民政府直属正厅级特设机构，省政府授权省国资委代表省政府履行国有资产出资人职责，根据省委决定，省国资委成立党委，履行省委规定的职责。

## 2、自然人

□适用 √不适用

## 3、公司不存在实际控制人情况的特别说明

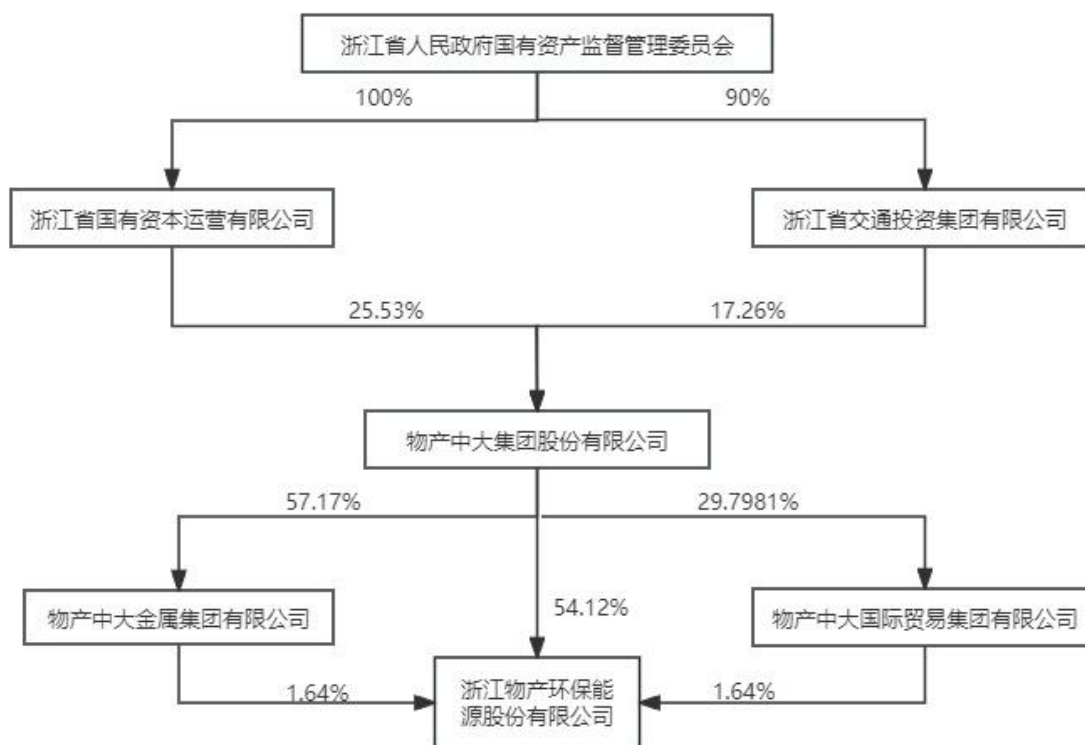
□适用 √不适用

## 4、报告期内公司控制权发生变更的情况说明

□适用 √不适用

## 5、公司与实际控制人之间的产权及控制关系的方框图

√适用 □不适用



6、实际控制人通过信托或其他资产管理方式控制公司

适用 不适用

(三) 控股股东及实际控制人其他情况介绍

适用 不适用

五、公司控股股东或第一大股东及其一致行动人累计质押股份数量占其所持公司股份数量比例达到 80%以上

适用 不适用

六、其他持股在百分之十以上的法人股东

适用 不适用

七、股份限制减持情况说明

适用 不适用

八、股份回购在报告期的具体实施情况

适用 不适用

## 九、优先股相关情况

适用 不适用

## 第七节 债券相关情况

### 一、公司债券（含企业债券）和非金融企业债务融资工具

适用 不适用

### 二、可转换公司债券情况

适用 不适用

## 第八节 财务报告

### 一、审计报告

√适用 □不适用

天健审〔2026〕6349号

浙江物产环保能源股份有限公司全体股东：

#### 一、审计意见

我们审计了浙江物产环保能源股份有限公司（以下简称物产环能公司）财务报表，包括2025年12月31日的合并及母公司资产负债表，2025年度的合并及母公司利润表、合并及母公司现金流量表、合并及母公司所有者权益变动表，以及相关财务报表附注。

我们认为，后附的财务报表在所有重大方面按照企业会计准则的规定编制，公允反映了物产环能公司2025年12月31日的合并及母公司财务状况，以及2025年度的合并及母公司经营成果和现金流量。

#### 二、形成审计意见的基础

我们按照中国注册会计师审计准则的规定执行了审计工作。审计报告的“注册会计师对财务报表审计的责任”部分进一步阐述了我们在这些准则下的责任。按照《中国注册会计师独立性准则第1号——财务报表审计和审阅业务对独立性的要求》和中国注册会计师职业道德守则，我们独立于物产环能公司，并履行了职业道德方面的其他责任。我们在审计中遵循了对公众利益实体审计的独立性要求。我们相信，我们获取的审计证据是充分、适当的，为发表审计意见提供了基础。

#### 三、关键审计事项

关键审计事项是我们根据职业判断，认为对本期财务报表审计最为重要的事项。这些事项的应对以对财务报表整体进行审计并形成审计意见为背景，我们不对这些事项单独发表意见。

##### （一）收入确认

###### 1. 事项描述

相关信息披露详见财务报表附注三(二十四)及五(二)1。

物产环能公司的营业收入主要来自于煤炭、蒸汽、电力销售等。2025年度，物产环能公司的营业收入为人民币373.04亿元。由于营业收入是物产环能公司的关键业绩指标之一，可能存在物产环能公司管理层（以下简称管理层）通过不恰当的收入确认以达到特定目标或预期的固有风险，因此，我们将收入确认确定为关键审计事项。

###### 2. 审计应对

针对收入确认，我们实施的审计程序主要包括：

(1) 了解与收入确认相关的关键内部控制，评价这些控制的设计，确定其是否得到执行，并测试相关内部控制的运行有效性；

(2) 检查销售合同，了解主要合同条款或条件，评价收入确认方法是否适当；

(3) 按月度、产品等对营业收入和毛利率实施分析程序，识别是否存在重大或异常波动，并查明原因；

(4) 以抽样方式检查与收入确认相关的支持性文件，包括销售合同、销售发票、发货单、结算单等；

(5) 结合政府部门有关电价的批文及其他文件，检查物产环能公司销售定价是否符合相关文件规定；

(6) 结合应收账款函证，选取主要客户函证销售金额；

(7) 实施截止测试，检查收入是否在恰当期间确认；

(8) 检查与营业收入相关的信息是否已在财务报表中作出恰当列报。

## (二) 固定资产确认和计量

### 1. 事项描述

相关信息披露详见财务报表附注三(十六)、三(十七)、五(一)13及五(一)14。

物产环能公司2025年末固定资产原值为67.07亿元，账面价值为30.27亿元，固定资产账面价值占期末资产总额的23.72%；对于自行建造的固定资产，应在其达到预定可使用状态时按工程实际成本结转（尚未办理竣工决算的，应先按估计价值结转，待办妥竣工决算后再按实际成本调整原暂估价值）。期末应对固定资产是否存在减值迹象进行评估，对于识别出减值迹象的，通过估计固定资产的可收回金额，并比较可收回金额与账面价值对其进行减值测试。

由于固定资产账面价值重大，且固定资产的确认和计量涉及重大的管理层判断，其计量准确性对合并财务报表具有重要性，因此，我们将固定资产的确认和计量确定为关键审计事项。

### 2. 审计应对

针对固定资产确认和计量，我们实施的审计程序主要包括：

(1) 了解与固定资产相关的关键内部控制，评价这些控制的设计，确定其是否得到执行，并测试相关内部控制的运行有效性；

(2) 实地查看相关在建工程项目，并取得工程的监理报告和验收报告，检查在建工程结转是否及时准确；

(3) 取得工程合同台账，复核期末应结转工程是否足额暂估；

(4) 与管理层讨论以了解主要固定资产的经济可使用年限及残值的判断方法，以评价相关会计估计是否恰当；

(5) 对固定资产折旧进行复核，以验证折旧计提的准确性；

(6) 评价管理层对减值迹象的判断是否合理。若存在减值迹象，获取并检查管理层对固定资产未来现金流量现值的预测过程，评估管理层所采用的关键假设和重要参数，考虑预测所包含的假设是否恰当；

(7) 检查与固定资产相关的信息是否已在财务报表中作出恰当列报。

### (三) 存货可变现净值

#### 1. 事项描述

相关信息披露详见财务报表附注三(十三)及五(一)7。

物产环能公司 2025 年末存货原值为 33.65 亿元，账面价值为 29.58 亿元，存货账面价值较高且占期末资产总额的 23.18%。资产负债表日，存货采用成本与可变现净值孰低计量，按照成本高于可变现净值的差额计提存货跌价准备。管理层在考虑持有存货目的的基础上，根据历史售价、实际售价、合同约定售价、未来市场趋势等确定估计售价，并按照估计售价减去至完工时估计将要发生的成本、估计的销售费用以及相关税费后的金额确定存货的可变现净值。

由于存货金额重大，且确定存货可变现净值涉及重大管理层判断，因此，我们将存货可变现净值确定为关键审计事项。

#### 2. 审计应对

针对存货可变现净值，我们实施的审计程序主要包括：

(1) 对存货跌价准备计提政策及存货管理相关内部控制的设计和运行有效性进行了评估和测试；

(2) 复核管理层以前年度对存货可变现净值的预测和实际经营结果，评价管理层过往预测的准确性；

(3) 以抽样方式复核管理层对存货估计售价的预测，将估计售价与历史数据、市场信息等进行比较；

(4) 评价管理层对存货至出售时将要发生的成本、销售费用和相关税费估计的合理性；

(5) 测试管理层对存货可变现净值的计算是否准确；

(6) 结合存货监盘，检查期末存货是否存在库龄较长、产量下降、生产成本或售价波动、技术或市场需求变化等情形，评价管理层是否已合理估计可变现净值；

(7) 检查与存货可变现净值相关的信息是否已在财务报表中作出恰当列报。

## 四、其他信息

管理层对其他信息负责。其他信息包括年度报告中涵盖的信息，但不包括财务报表和我们的审计报告。

我们对财务报表发表的审计意见不涵盖其他信息，我们也不对其他信息发表任何形式的鉴证结论。

结合我们对财务报表的审计，我们的责任是阅读其他信息，在此过程中，考虑其他信息是否与财务报表或我们在审计过程中了解到的情况存在重大不一致或者似乎存在重大错报。

基于我们已执行的工作，如果我们确定其他信息存在重大错报，我们应当报告该事实。在这方面，我们无任何事项需要报告。

## 五、管理层和治理层对财务报表的责任

管理层负责按照企业会计准则的规定编制财务报表，使其实现公允反映，并设计、执行和维护必要的内部控制，以使财务报表不存在由于舞弊或错误导致的重大错报。

在编制财务报表时，管理层负责评估物产环能公司的持续经营能力，披露与持续经营相关的事项（如适用），并运用持续经营假设，除非计划进行清算、终止运营或别无其他现实的选择。

物产环能公司治理层（以下简称治理层）负责监督物产环能公司的财务报告过程。

## 六、注册会计师对财务报表审计的责任

我们的目标是对财务报表整体是否不存在由于舞弊或错误导致的重大错报获取合理保证，并出具包含审计意见的审计报告。合理保证是高水平的保证，但并不能保证按照审计准则执行的审计在某一重大错报存在时总能发现。错报可能由于舞弊或错误导致，如果合理预期错报单独或汇总起来可能影响财务报表使用者依据财务报表作出的经济决策，则通常认为错报是重大的。

在按照审计准则执行审计工作的过程中，我们运用职业判断，并保持职业怀疑。同时，我们也执行以下工作：

（一）识别和评估由于舞弊或错误导致的财务报表重大错报风险，设计和实施审计程序以应对这些风险，并获取充分、适当的审计证据，作为发表审计意见的基础。由于舞弊可能涉及串通、伪造、故意遗漏、虚假陈述或凌驾于内部控制之上，未能发现由于舞弊导致的重大错报的风险高于未能发现由于错误导致的重大错报的风险。

（二）了解与审计相关的内部控制，以设计恰当的审计程序。

（三）评价管理层选用会计政策的恰当性和作出会计估计及相关披露的合理性。

（四）对管理层使用持续经营假设的恰当性得出结论。同时，根据获取的审计证据，就可能导致对物产环能公司持续经营能力产生重大疑虑的事项或情况是否存在重大不确定性得出结论。如果我们得出结论认为存在重大不确定性，审计准则要求我们在审计报告中提请报表使用者注意财务报表中的相关披露；如果披露不充分，我们应当发表非无保留意见。我们的结论基于截至审计报告日可获得的信息。然而，未来的事项或情况可能导致物产环能公司不能持续经营。

（五）评价财务报表的总体列报、结构和内容，并评价财务报表是否公允反映相关交易和事项。

（六）就物产环能公司中实体或业务活动的财务信息获取充分、适当的审计证据，以对财务报表发表审计意见。我们负责指导、监督和执行集团审计，并对审计意见承担全部责任。

我们与治理层就计划的审计范围、时间安排和重大审计发现等事项进行沟通，包括沟通我们在审计中识别出的值得关注的内部控制缺陷。

我们还就已遵守与独立性相关的职业道德要求向治理层提供声明，并与治理层沟通可能被合理认为影响我们独立性的所有关系和其他事项，以及相关的防范措施（如适用）。

从与治理层沟通过的事项中，我们确定哪些事项对本期财务报表审计最为重要，因而构成关键审计事项。我们在审计报告中描述这些事项，除非法律法规禁止公开披露这些事项，或在极少数情形下，如果合理预期在审计报告中沟通某事项造成的负面后果超过在公众利益方面产生的益处，我们确定不应在审计报告中沟通该事项。

天健会计师事务所（特殊普通合伙）

中国注册会计师：章方杰  
（项目合伙人）

中国·杭州

中国注册会计师：方家元

二〇二六年四月十七日

## 二、财务报表

## 合并资产负债表

2025年12月31日

编制单位：浙江物产环保能源股份有限公司

单位：元 币种：人民币

项目	附注	2025年12月31日	2024年12月31日
<b>流动资产：</b>			
货币资金		2,068,911,858.77	557,408,470.79
结算备付金			
拆出资金			
交易性金融资产		1,459,500.00	17,199,838.30
衍生金融资产			
应收票据			
应收账款		837,484,803.95	1,264,461,957.70
应收款项融资		416,530,644.31	366,432,309.77
预付款项		1,039,379,270.35	993,408,432.27
应收保费			
应收分保账款			
应收分保合同准备金			
其他应收款		135,129,352.84	119,548,649.88
其中：应收利息			
应收股利			314,060.87
买入返售金融资产			
存货		2,958,177,502.25	3,022,667,848.23
其中：数据资源			
合同资产			
持有待售资产			
一年内到期的非流动资产			
其他流动资产		1,063,705,279.63	821,831,320.22
流动资产合计		8,520,778,212.10	7,162,958,827.16
<b>非流动资产：</b>			
发放贷款和垫款			
债权投资			
其他债权投资			
长期应收款			
长期股权投资		169,047,147.48	165,425,502.23
其他权益工具投资		42,603,244.41	45,603,244.41
其他非流动金融资产		30,000,000.00	
投资性房地产		121,569,200.00	122,507,300.00
固定资产		3,027,147,000.45	3,353,489,872.68
在建工程		141,018,965.81	88,437,788.56
生产性生物资产			
油气资产			
使用权资产			
无形资产		272,893,902.95	283,311,303.05
其中：数据资源			

开发支出			
其中：数据资源			
商誉		169,839,404.83	169,839,404.83
长期待摊费用		8,209,142.78	8,164,132.83
递延所得税资产		206,228,454.87	208,748,868.25
其他非流动资产		54,613,928.40	104,595,563.00
非流动资产合计		4,243,170,391.98	4,550,122,979.84
资产总计		12,763,948,604.08	11,713,081,807.00
<b>流动负债：</b>			
短期借款		767,323,407.37	1,255,194,368.71
向中央银行借款			
拆入资金			
交易性金融负债		7,050,051.35	
衍生金融负债			
应付票据		1,066,745,000.00	20,000,000.00
应付账款		1,496,473,209.60	1,223,599,893.66
预收款项			
合同负债		813,801,054.74	1,366,928,917.37
卖出回购金融资产款			
吸收存款及同业存放			
代理买卖证券款			
代理承销证券款			
应付职工薪酬		197,271,763.62	234,429,097.67
应交税费		96,949,487.43	120,915,321.11
其他应付款		157,242,149.04	177,217,913.26
其中：应付利息			
应付股利			17,145,943.39
应付手续费及佣金			
应付分保账款			
持有待售负债			
一年内到期的非流动负债		179,660,978.23	17,492,168.33
其他流动负债		105,175,729.87	247,943,226.33
流动负债合计		4,887,692,831.25	4,663,720,906.44
<b>非流动负债：</b>			
保险合同准备金			
长期借款		376,770,000.00	321,560,000.00
应付债券		386,263,120.34	
其中：优先股			
永续债			
租赁负债			
长期应付款		977,913.47	968,683.13
长期应付职工薪酬			
预计负债		7,739,862.11	19,572,850.76
递延收益		95,649,760.90	77,067,214.38
递延所得税负债		57,687,184.11	66,191,281.18
其他非流动负债			
非流动负债合计		925,087,840.93	485,360,029.45
负债合计		5,812,780,672.18	5,149,080,935.89

所有者权益（或股东权益）：			
实收资本（或股本）		557,954,442.00	557,954,442.00
其他权益工具			
其中：优先股			
永续债			
资本公积		1,423,954,521.99	1,419,221,515.12
减：库存股			
其他综合收益		113,782,856.87	113,782,856.87
专项储备		8,773,554.97	4,385,736.77
盈余公积		256,491,520.00	256,491,520.00
一般风险准备			
未分配利润		3,464,464,403.20	3,160,946,671.17
归属于母公司所有者权益（或股东权益）合计		5,825,421,299.03	5,512,782,741.93
少数股东权益		1,125,746,632.87	1,051,218,129.18
所有者权益（或股东权益）合计		6,951,167,931.90	6,564,000,871.11
负债和所有者权益（或股东权益）总计		12,763,948,604.08	11,713,081,807.00

公司负责人：陈明晖 主管会计工作负责人：张健 会计机构负责人：张健

### 母公司资产负债表

2025年12月31日

编制单位：浙江物产环保能源股份有限公司

单位：元 币种：人民币

项目	附注	2025年12月31日	2024年12月31日
<b>流动资产：</b>			
货币资金		1,975,067,542.59	456,118,481.03
交易性金融资产		1,459,500.00	3,103,472.96
衍生金融资产			
应收票据		400,000,000.00	200,000,000.00
应收账款		198,096,861.68	464,957,465.23
应收款项融资		332,808,537.17	335,741,821.61
预付款项		709,742,468.14	848,322,695.68
其他应收款		1,906,870,614.67	1,569,845,348.94
其中：应收利息			
应收股利		1,667,509.23	33,374,835.14
存货		2,695,028,660.74	3,065,503,881.74
其中：数据资源			
合同资产			
持有待售资产			
一年内到期的非流动资产			
其他流动资产		987,575,742.30	672,134,984.49
流动资产合计		9,206,649,927.29	7,615,728,151.68
<b>非流动资产：</b>			
债权投资			
其他债权投资			

长期应收款		391,200,000.00	705,559,700.00
长期股权投资		1,475,518,824.40	1,476,355,179.15
其他权益工具投资		12,603,252.41	15,603,252.41
其他非流动金融资产		30,000,000.00	
投资性房地产		76,530,200.00	77,237,200.00
固定资产		82,728,312.54	92,599,513.42
在建工程		5,343,929.86	4,861,061.94
生产性生物资产			
油气资产			
使用权资产			
无形资产		9,671,511.05	10,349,096.70
其中：数据资源			
开发支出			
其中：数据资源			
商誉			
长期待摊费用			
递延所得税资产		181,754,531.76	182,219,186.84
其他非流动资产		2,011,108.00	2,011,108.00
非流动资产合计		2,267,361,670.02	2,566,795,298.46
资产总计		11,474,011,597.31	10,182,523,450.14
<b>流动负债：</b>			
短期借款		400,000,000.00	598,582,585.71
交易性金融负债		303,000.00	
衍生金融负债			
应付票据		1,434,068,407.37	536,611,783.00
应付账款		1,423,748,611.73	1,296,357,847.71
预收款项			
合同负债		1,284,426,398.84	1,915,838,658.47
应付职工薪酬		157,095,425.43	192,939,181.99
应交税费		28,951,577.04	57,646,501.06
其他应付款		1,590,078,578.96	894,135,002.28
其中：应付利息			
应付股利			
持有待售负债			
一年内到期的非流动负债		144,192,359.11	
其他流动负债		166,975,431.82	247,664,082.37
流动负债合计		6,629,839,790.30	5,739,775,642.59
<b>非流动负债：</b>			
长期借款			
应付债券		386,263,120.34	
其中：优先股			
永续债			
租赁负债			
长期应付款			
长期应付职工薪酬			
预计负债			11,155,533.98
递延收益		1,961,800.00	
递延所得税负债		30,208,689.85	32,334,980.74

其他非流动负债			
非流动负债合计		418,433,610.19	43,490,514.72
负债合计		7,048,273,400.49	5,783,266,157.31
<b>所有者权益（或股东权益）：</b>			
实收资本（或股本）		557,954,442.00	557,954,442.00
其他权益工具			
其中：优先股			
永续债			
资本公积		1,480,282,995.51	1,480,282,995.51
减：库存股			
其他综合收益		113,782,856.87	113,782,856.87
专项储备			
盈余公积		330,197,000.05	330,197,000.05
未分配利润		1,943,520,902.39	1,917,039,998.40
所有者权益（或股东权益）合计		4,425,738,196.82	4,399,257,292.83
负债和所有者权益（或股东权益）总计		11,474,011,597.31	10,182,523,450.14

公司负责人：陈明晖 主管会计工作负责人：张健 会计机构负责人：张健

### 合并利润表

2025年1—12月

单位：元 币种：人民币

项目	附注	2025年度	2024年度
一、营业总收入		37,303,629,670.08	44,709,303,304.70
其中：营业收入		37,303,629,670.08	44,709,303,304.70
利息收入			
已赚保费			
手续费及佣金收入			
二、营业总成本		35,955,345,489.15	43,424,058,624.86
其中：营业成本		35,440,033,701.69	42,831,392,983.33
利息支出			
手续费及佣金支出			
退保金			
赔付支出净额			
提取保险责任准备金净额			
保单红利支出			
分保费用			
税金及附加		65,942,707.09	58,790,109.04
销售费用		101,994,721.39	150,343,205.35
管理费用		194,920,303.44	213,914,701.04
研发费用		143,303,329.59	139,657,623.13
财务费用		9,150,725.95	29,960,002.97
其中：利息费用		35,240,856.87	57,525,245.84
利息收入		32,995,717.66	40,988,956.31
加：其他收益		36,606,032.09	81,943,095.38
投资收益（损失以“-”号填列）		17,263,209.35	95,928,236.62

其中：对联营企业和合营企业的投资收益		-1,390,907.65	7,709,918.80
以摊余成本计量的金融资产终止确认收益			
汇兑收益（损失以“-”号填列）			
净敞口套期收益（损失以“-”号填列）			
公允价值变动收益（损失以“-”号填列）		-20,454,489.65	14,375,464.88
信用减值损失（损失以“-”号填列）		20,740,337.65	-19,666,906.38
资产减值损失（损失以“-”号填列）		-406,668,226.70	-380,691,751.47
资产处置收益（损失以“-”号填列）		-17,310.81	2,806,661.32
三、营业利润（亏损以“-”号填列）		995,753,732.86	1,079,939,480.19
加：营业外收入		15,394,386.85	42,392,343.48
减：营业外支出		4,704,158.98	12,760,249.46
四、利润总额（亏损总额以“-”号填列）		1,006,443,960.73	1,109,571,574.21
减：所得税费用		191,444,792.22	227,937,979.98
五、净利润（净亏损以“-”号填列）		814,999,168.51	881,633,594.23
（一）按经营持续性分类			
1.持续经营净利润（净亏损以“-”号填列）		814,999,168.51	881,633,594.23
2.终止经营净利润（净亏损以“-”号填列）			
（二）按所有权归属分类			
1.归属于母公司股东的净利润（净亏损以“-”号填列）		638,290,397.23	738,617,910.21
2.少数股东损益（净亏损以“-”号填列）		176,708,771.28	143,015,684.02
六、其他综合收益的税后净额			
（一）归属母公司所有者的其他综合收益的税后净额			
1. 不能重分类进损益的其他综合收益			
（1）重新计量设定受益计划变动额			
（2）权益法下不能转损益的其他综合收益			
（3）其他权益工具投资公允价值变动			
（4）企业自身信用风险公允价值变动			

2. 将重分类进损益的其他综合收益			
(1) 权益法下可转损益的其他综合收益			
(2) 其他债权投资公允价值变动			
(3) 金融资产重分类计入其他综合收益的金额			
(4) 其他债权投资信用减值准备			
(5) 现金流量套期储备			
(6) 外币财务报表折算差额			
(7) 其他			
(二) 归属于少数股东的其他综合收益的税后净额			
七、综合收益总额		814,999,168.51	881,633,594.23
(一) 归属于母公司所有者的综合收益总额		638,290,397.23	738,617,910.21
(二) 归属于少数股东的综合收益总额		176,708,771.28	143,015,684.02
八、每股收益：			
(一) 基本每股收益(元/股)		1.14	1.32
(二) 稀释每股收益(元/股)		1.14	1.32

本期发生同一控制下企业合并的，被合并方在合并前实现的净利润为：0 元，上期被合并方实现的净利润为：0 元。

公司负责人：陈明晖 主管会计工作负责人：张健 会计机构负责人：张健

### 母公司利润表

2025 年 1—12 月

单位：元 币种：人民币

项目	附注	2025 年度	2024 年度
一、营业收入		33,174,267,596.29	41,671,011,457.78
减：营业成本		32,402,584,933.84	40,761,630,132.38
税金及附加		33,692,002.34	32,840,915.19
销售费用		89,467,801.85	133,577,198.29
管理费用		96,147,929.28	122,668,325.33
研发费用		12,262,618.85	10,116,745.83
财务费用		-25,353,173.06	-12,499,647.46
其中：利息费用		32,202,856.64	55,276,443.49
利息收入		57,141,513.09	64,976,076.36
加：其他收益		5,036,081.73	54,188,276.14
投资收益（损失以“-”号填列）		244,053,334.35	381,468,944.90
其中：对联营企业和合营企业的投资收益		-1,390,907.65	7,709,918.80
以摊余成本计量的金融资产终止确认收益			
净敞口套期收益（损失以“-”号填列）			

公允价值变动收益（损失以“－”号填列）		-2,653,972.96	2,440,103.89
信用减值损失（损失以“－”号填列）		11,893,064.26	-10,530,354.62
资产减值损失（损失以“－”号填列）		-406,668,226.70	-380,691,751.47
资产处置收益（损失以“－”号填列）		-59,431.10	83,017.62
二、营业利润（亏损以“－”号填列）		417,066,332.77	669,636,024.68
加：营业外收入		6,297,404.27	211,948.00
减：营业外支出		3,717,944.12	11,249,615.98
三、利润总额（亏损总额以“－”号填列）		419,645,792.92	658,598,356.70
减：所得税费用		58,392,223.73	106,912,017.95
四、净利润（净亏损以“－”号填列）		361,253,569.19	551,686,338.75
（一）持续经营净利润（净亏损以“－”号填列）		361,253,569.19	551,686,338.75
（二）终止经营净利润（净亏损以“－”号填列）			
五、其他综合收益的税后净额			
（一）不能重分类进损益的其他综合收益			
1.重新计量设定受益计划变动额			
2.权益法下不能转损益的其他综合收益			
3.其他权益工具投资公允价值变动			
4.企业自身信用风险公允价值变动			
（二）将重分类进损益的其他综合收益			
1.权益法下可转损益的其他综合收益			
2.其他债权投资公允价值变动			
3.金融资产重分类计入其他综合收益的金额			
4.其他债权投资信用减值准备			
5.现金流量套期储备			
6.外币财务报表折算差额			
7.其他			
六、综合收益总额		361,253,569.19	551,686,338.75
七、每股收益：			
（一）基本每股收益(元/股)			
（二）稀释每股收益(元/股)			

公司负责人：陈明晖 主管会计工作负责人：张健 会计机构负责人：张健

## 合并现金流量表

2025年1—12月

单位：元 币种：人民币

项目	附注	2025年度	2024年度
<b>一、经营活动产生的现金流量：</b>			
销售商品、提供劳务收到的现金		40,792,638,065.44	48,209,031,891.78
客户存款和同业存放款项净增加额			
向中央银行借款净增加额			
向其他金融机构拆入资金净增加额			
收到原保险合同保费取得的现金			
收到再保业务现金净额			
保户储金及投资款净增加额			
收取利息、手续费及佣金的现金			
拆入资金净增加额			
回购业务资金净增加额			
代理买卖证券收到的现金净额			
收到的税费返还		5,628,663.16	5,376,443.91
收到其他与经营活动有关的现金		826,987,275.79	452,109,321.11
经营活动现金流入小计		41,625,254,004.39	48,666,517,656.80
购买商品、接受劳务支付的现金		37,632,700,185.48	47,798,158,506.10
客户贷款及垫款净增加额			
存放中央银行和同业款项净增加额			
支付原保险合同赔付款项的现金			
拆出资金净增加额			
支付利息、手续费及佣金的现金			
支付保单红利的现金			
支付给职工及为职工支付的现金		397,310,610.46	440,429,246.72
支付的各项税费		501,242,188.95	408,730,672.73
支付其他与经营活动有关的现金		918,998,164.98	401,432,366.51
经营活动现金流出小计		39,450,251,149.87	49,048,750,792.06
经营活动产生的现金流量净额		2,175,002,854.52	-382,233,135.26
<b>二、投资活动产生的现金流量：</b>			
收回投资收到的现金		498,387,432.32	9,877,200.00
取得投资收益收到的现金		24,328,564.46	92,490,103.59
处置固定资产、无形资产和其他长期资产收回的现金净额		1,775,516.66	9,284,598.15
处置子公司及其他营业单位收到的现金净额			
收到其他与投资活动有关的现金		697,724,089.48	170,060,409.59
投资活动现金流入小计		1,222,215,602.92	281,712,311.33
购建固定资产、无形资产和其他长期资产支付的现金		88,746,135.38	324,772,596.41
投资支付的现金		496,788,658.88	22,530,600.00
质押贷款净增加额			
取得子公司及其他营业单位支付的现金净额			
支付其他与投资活动有关的现金		986,410,250.85	
投资活动现金流出小计		1,571,945,045.11	347,303,196.41
投资活动产生的现金流量净额		-349,729,442.19	-65,590,885.08

<b>三、筹资活动产生的现金流量：</b>			
吸收投资收到的现金			25,480,000.00
其中：子公司吸收少数股东投资收到的现金			25,480,000.00
取得借款收到的现金		3,618,494,250.22	11,684,198,841.37
收到其他与筹资活动有关的现金			
筹资活动现金流入小计		3,618,494,250.22	11,709,678,841.37
偿还债务支付的现金		3,503,316,182.90	10,653,623,839.45
分配股利、利润或偿付利息支付的现金		468,331,228.31	532,743,971.54
其中：子公司支付给少数股东的股利、利润		98,879,431.27	85,450,000.00
支付其他与筹资活动有关的现金			
筹资活动现金流出小计		3,971,647,411.21	11,186,367,810.99
筹资活动产生的现金流量净额		-353,153,160.99	523,311,030.38
<b>四、汇率变动对现金及现金等价物的影响</b>		1,779,249.99	-1,607,951.96
<b>五、现金及现金等价物净增加额</b>		1,473,899,501.33	73,879,058.08
加：期初现金及现金等价物余额		544,340,892.36	470,461,834.28
<b>六、期末现金及现金等价物余额</b>		2,018,240,393.69	544,340,892.36

公司负责人：陈明晖 主管会计工作负责人：张健 会计机构负责人：张健

#### 母公司现金流量表

2025年1—12月

单位：元 币种：人民币

项目	附注	2025年度	2024年度
<b>一、经营活动产生的现金流量：</b>			
销售商品、提供劳务收到的现金		38,144,951,652.67	46,465,834,200.58
收到的税费返还			
收到其他与经营活动有关的现金		982,742,179.27	574,631,440.14
经营活动现金流入小计		39,127,693,831.94	47,040,465,640.72
购买商品、接受劳务支付的现金		35,574,104,687.06	46,391,410,947.97
支付给职工及为职工支付的现金		183,389,181.74	236,991,317.65
支付的各项税费		211,522,761.87	197,705,912.72
支付其他与经营活动有关的现金		766,172,203.84	515,791,212.30
经营活动现金流出小计		36,735,188,834.51	47,341,899,390.64
经营活动产生的现金流量净额		2,392,504,997.43	-301,433,749.92
<b>二、投资活动产生的现金流量：</b>			
收回投资收到的现金		4,609,752,875.53	3,326,104,094.98
取得投资收益收到的现金		199,518,575.06	351,704,462.66
处置固定资产、无形资产和其他长期资产收回的现金净额		30,763.08	196,245.17
处置子公司及其他营业单位收到的现金净额		15,046,217.42	
收到其他与投资活动有关的现金			
投资活动现金流入小计		4,824,348,431.09	3,678,004,802.81
购建固定资产、无形资产和其他长期资产支付的现金		978,100.00	7,552,474.36

投资支付的现金		4,912,172,977.94	3,325,208,010.99
取得子公司及其他营业单位支付的现金净额			
支付其他与投资活动有关的现金		43,814.01	
投资活动现金流出小计		4,913,194,891.95	3,332,760,485.35
投资活动产生的现金流量净额		-88,846,460.86	345,244,317.46
<b>三、筹资活动产生的现金流量：</b>			
吸收投资收到的现金			
取得借款收到的现金		3,283,495,650.41	10,288,972,434.75
收到其他与筹资活动有关的现金		3,468,579,698.99	3,208,446,898.57
筹资活动现金流入小计		6,752,075,349.40	13,497,419,333.32
偿还债务支付的现金		3,151,622,756.67	10,144,009,215.36
分配股利、利润或偿付利息支付的现金		350,049,665.10	433,451,609.75
支付其他与筹资活动有关的现金		4,078,622,752.83	2,869,126,813.86
筹资活动现金流出小计		7,580,295,174.60	13,446,587,638.97
筹资活动产生的现金流量净额		-828,219,825.20	50,831,694.35
<b>四、汇率变动对现金及现金等价物的影响</b>		3,359,287.34	6,693,076.90
<b>五、现金及现金等价物净增加额</b>		1,478,797,998.71	101,335,338.79
加：期初现金及现金等价物余额		453,709,085.31	352,373,746.52
<b>六、期末现金及现金等价物余额</b>		1,932,507,084.02	453,709,085.31

公司负责人：陈明晖 主管会计工作负责人：张健 会计机构负责人：张健

**合并所有者权益变动表**  
2025年1—12月

单位：元 币种：人民币

项目	2025年度														
	归属于母公司所有者权益											少数股东权益	所有者权益合计		
	实收资本 (或股本)	其他权益工具			资本公 积	减：库 存股	其他综 合收益	专项储 备	盈余公 积	一般风 险准备	未分配 利润			其他	小计
	优先股	永续债	其他												
一、上年年末余额	557,954,442.00				1,419,221,515.12		113,782,856.87	4,385,736.77	256,491,520.00		3,160,946,671.17		5,512,782,741.93	1,051,218,129.18	6,564,000,871.11
加：会计政策变更															
前期差错更正															
其他															
二、本年期初余额	557,954,442.00				1,419,221,515.12		113,782,856.87	4,385,736.77	256,491,520.00		3,160,946,671.17		5,512,782,741.93	1,051,218,129.18	6,564,000,871.11
三、本期增减变动金额 (减少以“-”号填列)					4,733,006.87			4,387,818.20			303,517,732.03		312,638,557.10	74,528,503.69	387,167,060.79
(一) 综合收益总额											638,290,397.23		638,290,397.23	176,708,771.28	814,999,168.51
(二) 所有者投入和减少资本					4,733,006.87								4,733,006.87	22,381,176.55	17,648,169.68
1. 所有者投入的普通股														17,725,006.87	7,925,006.87
2. 其他权益工具持有者投入资本															
3. 股份支付计入所有者权益的金额															
4. 其他					4,733,006.87								4,733,006.87	4,656,169.68	9,723,162.81

浙江物产环保能源股份有限公司2025年年度报告

(三) 利润分配											- 334,77 2,665. 20		- 334,772, 665.20	- 81,733,48 7.88	- 416,506,153. 08
1. 提取盈余公积															
2. 提取一般风险准备															
3. 对所有者（或股东） 的分配											- 334,77 2,665. 20		- 334,772, 665.20	- 81,733,48 7.88	- 416,506,153. 08
4. 其他															
(四) 所有者权益内部 结转															
1. 资本公积转增资本 (或股本)															
2. 盈余公积转增资本 (或股本)															
3. 盈余公积弥补亏损															
4. 设定受益计划变动额 结转留存收益															
5. 其他综合收益结转留 存收益															
6. 其他															
(五) 专项储备							4,387, 818.20						4,387,81 8.20	1,934,396 .84	6,322,215.0 4
1. 本期提取							23,229 ,699.5 9						23,229,6 99.59	12,608,50 8.56	35,838,208. 15
2. 本期使用							- 18,841 ,881.3 9						- 18,841,8 81.39	- 10,674,11 1.72	- 29,515,993. 11
(六) 其他															
四、本期期末余额	557,954,44 2.00				1,423, 954,52 1.99	113,78 2,856. 87	8,773, 554.97	256,49 1,520. 00			3,464, 464,40 3.20		5,825,42 1,299.03	1,125,746 ,632.87	6,951,167,9 31.90

项目	2024 年度													少数股东权益	所有者权益合计
	归属于母公司所有者权益														
	实收资本 (或股本)	其他权益工具			资本公积	减：库存股	其他综合收益	专项储备	盈余公积	一般风险准备	未分配利润	其他	小计		
	优先股	永续债	其他												
一、上年年末余额	557,954,442.00				1,419,221,515.12		113,782,856.87	366,822.86	256,491,520.00		2,812,896,870.36		5,160,714,027.21	983,582,332.75	6,144,296,359.96
加：会计政策变更															
前期差错更正															
其他															
二、本年期初余额	557,954,442.00				1,419,221,515.12		113,782,856.87	366,822.86	256,491,520.00		2,812,896,870.36		5,160,714,027.21	983,582,332.75	6,144,296,359.96
三、本期增减变动金额（减少以“－”号填列）								4,018.91			348,049,800.81		352,068,714.72	67,635,796.43	419,704,511.15
（一）综合收益总额											738,617,910.21		738,617,910.21	143,015,684.02	881,633,594.23
（二）所有者投入和减少资本														25,480,000.00	25,480,000.00
1. 所有者投入的普通股														25,480,000.00	25,480,000.00
2. 其他权益工具持有者投入资本															
3. 股份支付计入所有者权益的金额															
4. 其他															
（三）利润分配											-390,568,109.40		-390,568,109.40	102,595,943.39	-493,164,052.79
1. 提取盈余公积															
2. 提取一般风险准备															

3. 对所有者（或股东）的分配											390,568,109.40		390,568,109.40	102,595,943.39	493,164,052.79	
4. 其他																
（四）所有者权益内部结转																
1. 资本公积转增资本（或股本）																
2. 盈余公积转增资本（或股本）																
3. 盈余公积弥补亏损																
4. 设定受益计划变动额结转留存收益																
5. 其他综合收益结转留存收益																
6. 其他																
（五）专项储备								4,018,913.91					4,018,913.91	1,736,055.80	5,754,969.71	
1. 本期提取								23,636,178.63					23,636,178.63	12,178,363.62	35,814,542.25	
2. 本期使用								19,617,264.72					19,617,264.72	10,442,307.82	30,059,572.54	
（六）其他																
四、本期期末余额	557,954,442.00				1,419,221,515.12		113,782,856.87	4,385,736.77	256,491,520.00			3,160,946,671.17		5,512,782,741.93	1,051,218,129.18	6,564,000,871.11

公司负责人：陈明晖 主管会计工作负责人：张健 会计机构负责人：张健

母公司所有者权益变动表  
2025年1—12月

单位：元 币种：人民币

项目	2025年度										
	实收资本 (或股本)	其他权益工具			资本公积	减：库存股	其他综合收益	专项储备	盈余公积	未分配利润	所有者权益合计
		优先股	永续债	其他							

浙江物产环保能源股份有限公司2025年年度报告

一、上年年末余额	557,954,442.00				1,480,282,995.51		113,782,856.87		330,197,000.05	1,917,039,998.40	4,399,257,292.83
加：会计政策变更											
前期差错更正											
其他											
二、本年期初余额	557,954,442.00				1,480,282,995.51		113,782,856.87		330,197,000.05	1,917,039,998.40	4,399,257,292.83
三、本期增减变动金额（减少以“－”号填列）										26,480,903.99	26,480,903.99
（一）综合收益总额										361,253,569.19	361,253,569.19
（二）所有者投入和减少资本											
1. 所有者投入的普通股											
2. 其他权益工具持有者投入资本											
3. 股份支付计入所有者权益的金额											
4. 其他											
（三）利润分配										-334,772,665.20	-334,772,665.20
1. 提取盈余公积											
2. 对所有者（或股东）的分配										-334,772,665.20	-334,772,665.20
3. 其他											
（四）所有者权益内部结转											
1. 资本公积转增资本（或股本）											
2. 盈余公积转增资本（或股本）											
3. 盈余公积弥补亏损											
4. 设定受益计划变动额结转留存收益											
5. 其他综合收益结转留存收益											
6. 其他											
（五）专项储备											
1. 本期提取											
2. 本期使用											

浙江物产环保能源股份有限公司2025年年度报告

(六) 其他											
四、本期期末余额	557,954,44 2.00				1,480,282, 995.51		113,782,85 6.87		330,197,00 0.05	1,943,520 ,902.39	4,425,738, 196.82

项目	2024 年度										
	实收资本 (或股本)	其他权益工具			资本公积	减：库存 股	其他综合 收益	专项储备	盈余公积	未分配利 润	所有者权益 合计
		优先股	永续债	其他							
一、上年年末余额	557,954,44 2.00				1,480,282, 995.51		113,782,85 6.87		330,197,00 0.05	1,755,921 ,769.05	4,238,139,0 63.48
加：会计政策变更											
前期差错更正											
其他											
二、本年期初余额	557,954,44 2.00				1,480,282, 995.51		113,782,85 6.87		330,197,00 0.05	1,755,921 ,769.05	4,238,139,0 63.48
三、本期增减变动金额（减少以“-”号填列）										161,118,2 29.35	161,118,229 .35
（一）综合收益总额										551,686,3 38.75	551,686,338 .75
（二）所有者投入和减少资本											
1. 所有者投入的普通股											
2. 其他权益工具持有者投入资本											
3. 股份支付计入所有者权益的金额											
4. 其他											
（三）利润分配										- 390,568,1 09.40	- 390,568,109 .40
1. 提取盈余公积											
2. 对所有者（或股东）的分配										- 390,568,1 09.40	- 390,568,109 .40
3. 其他											
（四）所有者权益内部结转											

浙江物产环保能源股份有限公司2025年年度报告

1. 资本公积转增资本（或股本）											
2. 盈余公积转增资本（或股本）											
3. 盈余公积弥补亏损											
4. 设定受益计划变动额结转留存收益											
5. 其他综合收益结转留存收益											
6. 其他											
（五）专项储备											
1. 本期提取											
2. 本期使用											
（六）其他											
四、本期期末余额	557,954,442.00				1,480,282,995.51		113,782,856.87		330,197,000.05	1,917,039,998.40	4,399,257,292.83

公司负责人：陈明晖 主管会计工作负责人：张健 会计机构负责人：张健

### 三、公司基本情况

#### 1、公司概况

适用 不适用

浙江物产环保能源股份有限公司（以下简称公司或本公司）前身系浙江省燃料总公司，成立于1950年，为全民所有制企业，注册资金350.23万元。

2000年2月28日，浙江省财政厅和浙江省国有资产管理局联合下发浙财商[2000]21号《关于省燃料总公司改制资产处置和股本设置的批复》，根据浙江省人民政府浙政发[1998]159号文件，同意浙江省燃料总公司改制涉及的资产核销、剥离提留等处置事宜，并同意改制后的浙江省物产燃料有限公司的股本设置方案，即总股本为5,000万元。

2012年3月24日，浙江省物产燃料有限公司召开股东会，审议通过《浙江物产燃料集团有限公司关于有限责任公司整体变更为股份有限公司的议案》，同意组织形式由有限责任公司变更为股份有限公司，整体变更后名称为浙江物产环保能源股份有限公司。

2021年11月19日，经中国证券监督管理委员会《关于核准浙江物产环保能源股份有限公司首次公开发行股票的批复》（证监许可〔2021〕3689号）核准。公司于2021年12月10日向社会公众投资者发行人民币普通股(A股)10,043.18万股。公司股票已于2021年12月16日在上海证券交易所挂牌交易。

公司现持有统一社会信用代码为91330000142911467W的营业执照，注册资本557,954,442.00元，股份总数557,954,442股（每股面值1元），均为无限售条件的流通股。

本公司属批发行业。主要经营活动为煤炭销售，电力、蒸汽的生产和销售。

本财务报表业经公司2026年4月17日第五届第十九次董事会批准对外报出。

### 四、财务报表的编制基础

#### 1、编制基础

本公司财务报表以持续经营为编制基础。

#### 2、持续经营

适用 不适用

本公司不存在导致对报告期末起12个月内的持续经营能力产生重大疑虑的事项或情况。

### 五、重要会计政策及会计估计

具体会计政策和会计估计提示：

适用 不适用

本公司根据实际生产经营特点针对金融工具减值、存货、固定资产折旧、在建工程、无形资产、收入确认等交易或事项制定了具体会计政策和会计估计。

**1、 遵循企业会计准则的声明**

本公司所编制的财务报表符合企业会计准则的要求，真实、完整地反映了公司的财务状况、经营成果、股东权益变动和现金流量等有关信息。

**2、 会计期间**

本公司会计年度自公历1月1日起至12月31日止。

**3、 营业周期**

适用 不适用

公司经营业务的营业周期较短，以12个月作为资产和负债的流动性划分标准。

**4、 记账本位币**

本公司及境内、境外子公司均采用人民币为记账本位币。

**5、 重要性标准确定方法和选择依据**

适用 不适用

项目	重要性标准
账龄超过一年且金额重要的应收及应付款项	单笔款项余额占该项目期末余额的5%以上且金额超过500万元
重要在建工程项目	单个项目投资预算2,000万元以上
重要的合营企业或联营企业	对单个被投资单位的长期股权投资账面价值占集团净资产的5%以上或期末账面价值超过5,000万元
重要的现金流相关的披露	单笔现金流入或流出占该项目总发生额10%以上且金额超过5,000万元
重要的非全资子公司	子公司利润总额占集团利润总额10%以上

**6、 同一控制下和非同一控制下企业合并的会计处理方法**

适用 不适用

**1. 同一控制下企业合并的会计处理方法**

公司在企业合并中取得的资产和负债，按照合并日被合并方在最终控制方合并财务报表中的账面价值计量。公司按照被合并方所有者权益在最终控制方合并财务报表中的账面价值份额与支付的合并对价账面价值或发行股份面值总额的差额，调整资本公积；资本公积不足冲减的，调整留存收益。

**2. 非同一控制下企业合并的会计处理方法**

公司在购买日对合并成本大于合并中取得的被购买方可辨认净资产公允价值份额的差额，确认为商誉；如果合并成本小于合并中取得的被购买方可辨认净资产公允价值份额，首先对取得的被购买方各项可辨认资产、负债及或有负债的公允价值以及合并成本的计量进行复核，经复核后合并成本仍小于合并中取得的被购买方可辨认净资产公允价值份额的，其差额计入当期损益。

## 7、控制的判断标准和合并财务报表的编制方法

√适用 □不适用

### 1. 控制的判断

拥有对被投资方的权力，通过参与被投资方的相关活动而享有可变回报，并且有能力运用对被投资方的权力影响其可变回报金额的，认定为控制。

### 2. 合并财务报表的编制方法

母公司将其控制的所有子公司纳入合并财务报表的合并范围。合并财务报表以母公司及其子公司的财务报表为基础，根据其他有关资料，由母公司按照《企业会计准则第33号——合并财务报表》编制。

## 8、合营安排分类及共同经营会计处理方法

√适用 □不适用

### 1. 合营安排分为共同经营和合营企业。

### 2. 当公司为共同经营的合营方时，确认与共同经营中利益份额相关的下列项目：

- (1) 确认单独所持有的资产，以及按持有份额确认共同持有的资产；
- (2) 确认单独所承担的负债，以及按持有份额确认共同承担的负债；
- (3) 确认出售公司享有的共同经营产出份额所产生的收入；
- (4) 按公司持有份额确认共同经营因出售资产所产生的收入；
- (5) 确认单独所发生的费用，以及按公司持有份额确认共同经营发生的费用。

## 9、现金及现金等价物的确定标准

列示于现金流量表中的现金是指库存现金以及可以随时用于支付的存款。现金等价物是指企业持有的期限短、流动性强、易于转换为已知金额现金、价值变动风险很小的投资。

## 10、外币业务和外币报表折算

√适用 □不适用

### 1. 外币业务折算

外币交易在初始确认时，采用交易发生日的即期汇率折算为人民币金额。资产负债表日，外币货币性项目采用资产负债表日即期汇率折算，因汇率不同而产生的汇兑差额，除与购建符合资本化条件资产有关的外币专门借款本金及利息的汇兑差额外，计入当期损益；以历史成本计量的外币非货币性项目仍采用交易发生日的即期汇率折算，不改变其人民币金额；以公允价值计量的外币非货币性项目，采用公允价值确定日的即期汇率折算，差额计入当期损益或其他综合收益。

### 2. 外币财务报表折算

资产负债表中的资产和负债项目，采用资产负债表日的即期汇率折算；所有者权益项目除“未分配利润”项目外，其他项目采用交易发生日的即期汇率折算；利润表中的收入和费用项目，采用交易发生日的即期汇率折算。按照上述折算产生的外币财务报表折算差额，计入其他综合收益。

## 11、金融工具

√适用 □不适用

### 1. 金融资产和金融负债的分类

金融资产在初始确认时划分为以下三类：(1) 以摊余成本计量的金融资产；(2) 以公允价值计量且其变动计入其他综合收益的金融资产；(3) 以公允价值计量且其变动计入当期损益的金融资产。

金融负债在初始确认时划分为以下四类：(1) 以公允价值计量且其变动计入当期损益的金融负债；(2) 金融资产转移不符合终止确认条件或继续涉入被转移金融资产所形成的金融负债；(3) 不属于上述(1)或(2)的财务担保合同，以及不属于上述(1)并以低于市场利率贷款的贷款承诺；(4) 以摊余成本计量的金融负债。

## 2. 金融资产和金融负债的确认依据、计量方法和终止确认条件

### (1) 金融资产和金融负债的确认依据和初始计量方法

公司成为金融工具合同的一方时，确认一项金融资产或金融负债。初始确认金融资产或金融负债时，按照公允价值计量；对于以公允价值计量且其变动计入当期损益的金融资产和金融负债，相关交易费用直接计入当期损益；对于其他类别的金融资产或金融负债，相关交易费用计入初始确认金额。但是，公司初始确认的应收账款未包含重大融资成分或公司不考虑未超过一年的合同中的融资成分的，按照《企业会计准则第14号——收入》所定义的交易价格进行初始计量。

### (2) 金融资产的后续计量方法

#### 1) 以摊余成本计量的金融资产

采用实际利率法，按照摊余成本进行后续计量。以摊余成本计量且不属于任何套期关系的一部分的金融资产所产生的利得或损失，在终止确认、重分类、按照实际利率法摊销或确认减值时，计入当期损益。

#### 2) 以公允价值计量且其变动计入其他综合收益的债务工具投资

采用公允价值进行后续计量。采用实际利率法计算的利息、减值损失或利得及汇兑损益计入当期损益，其他利得或损失计入其他综合收益。终止确认时，将之前计入其他综合收益的累计利得或损失从其他综合收益中转出，计入当期损益。

#### 3) 以公允价值计量且其变动计入其他综合收益的权益工具投资

采用公允价值进行后续计量。获得的股利（属于投资成本收回部分的除外）计入当期损益，其他利得或损失计入其他综合收益。终止确认时，将之前计入其他综合收益的累计利得或损失从其他综合收益中转出，计入留存收益。

#### 4) 以公允价值计量且其变动计入当期损益的金融资产

采用公允价值进行后续计量，产生的利得或损失（包括利息和股利收入）计入当期损益，除非该金融资产属于套期关系的一部分。

### (3) 金融负债的后续计量方法

#### 1) 以公允价值计量且其变动计入当期损益的金融负债

此类金融负债包括交易性金融负债（含属于金融负债的衍生工具）和指定为以公允价值计量且其变动计入当期损益的金融负债。对于此类金融负债以公允价值进行后续计量。因公司自身信用风险变动引起的指定为以公允价值计量且其变动计入当期损益的金融负债的公允价值变动金额计入其他综合收益，除非该处理会造成或扩大损益中的会计错配。此类金融负债产生的其他利得或损失（包括利息费用、除因公司自身信用风险变动引起的公允价值变动）计入当期损益，除非该金融负债属于套期关系的一部分。终止确认时，将之前计入其他综合收益的累计利得或损失从其他综合收益中转出，计入留存收益。

#### 2) 金融资产转移不符合终止确认条件或继续涉入被转移金融资产所形成的金融负债

按照《企业会计准则第23号——金融资产转移》相关规定进行计量。

#### 3) 不属于上述1)或2)的财务担保合同，以及不属于上述1)并以低于市场利率贷款的贷款承诺

在初始确认后按照下列两项金额之中的较高者进行后续计量：① 按照金融工具的减值规定确定的损失准备金额；② 初始确认金额扣除按照《企业会计准则第14号——收入》相关规定所确定的累计摊销额后的余额。

#### 4) 以摊余成本计量的金融负债

采用实际利率法以摊余成本计量。以摊余成本计量且不属于任何套期关系的一部分的金融负债所产生的利得或损失，在终止确认、按照实际利率法摊销时计入当期损益。

### (4) 金融资产和金融负债的终止确认

#### 1) 当满足下列条件之一时，终止确认金融资产：

##### ① 收取金融资产现金流量的合同权利已终止；

② 金融资产已转移，且该转移满足《企业会计准则第 23 号——金融资产转移》关于金融资产终止确认的规定。

2) 当金融负债（或其一部分）的现时义务已经解除时，相应终止确认该金融负债（或该部分金融负债）。

### 3. 金融资产转移的确认依据和计量方法

公司转移了金融资产所有权上几乎所有的风险和报酬的，终止确认该金融资产，并将转移中产生或保留的权利和义务单独确认为资产或负债；保留了金融资产所有权上几乎所有的风险和报酬的，继续确认所转移的金融资产。公司既没有转移也没有保留金融资产所有权上几乎所有的风险和报酬的，分别下列情况处理：(1) 未保留对该金融资产控制的，终止确认该金融资产，并将转移中产生或保留的权利和义务单独确认为资产或负债；(2) 保留了对该金融资产控制的，按照继续涉入所转移金融资产的程度确认有关金融资产，并相应确认有关负债。

金融资产整体转移满足终止确认条件的，将下列两项金额的差额计入当期损益：(1) 所转移金融资产在终止确认日的账面价值；(2) 因转移金融资产而收到的对价，与原直接计入其他综合收益的公允价值变动累计额中对应终止确认部分的金额（涉及转移的金融资产为以公允价值计量且其变动计入其他综合收益的债务工具投资）之和。转移了金融资产的一部分，且该被转移部分整体满足终止确认条件的，将转移前金融资产整体的账面价值，在终止确认部分和继续确认部分之间，按照转移日各自的相对公允价值进行分摊，并将下列两项金额的差额计入当期损益：(1) 终止确认部分的账面价值；(2) 终止确认部分的对价，与原直接计入其他综合收益的公允价值变动累计额中对应终止确认部分的金额（涉及转移的金融资产为以公允价值计量且其变动计入其他综合收益的债务工具投资）之和。

### 4. 金融资产和金融负债的公允价值确定方法

公司采用在当前情况下适用并且有足够可利用数据和其他信息支持的估值技术确定相关金融资产和金融负债的公允价值。公司将估值技术使用的输入值分以下层级，并依次使用：

(1) 第一层次输入值是在计量日能够取得的相同资产或负债在活跃市场上未经调整的报价；

(2) 第二层次输入值是除第一层次输入值外相关资产或负债直接或间接可观察的输入值，包括：活跃市场中类似资产或负债的报价；非活跃市场中相同或类似资产或负债的报价；除报价以外的其他可观察输入值，如在正常报价间隔期间可观察的利率和收益率曲线等；市场验证的输入值等；

(3) 第三层次输入值是相关资产或负债的不可观察输入值，包括不能直接观察或无法由可观察市场数据验证的利率、股票波动率、企业合并中承担的弃置义务的未来现金流量、使用自身数据作出的财务预测等。

### 5. 金融工具减值

公司以预期信用损失为基础，对以摊余成本计量的金融资产、以公允价值计量且其变动计入其他综合收益的债务工具投资、合同资产、租赁应收款、分类为以公允价值计量且其变动计入当期损益的金融负债以外的贷款承诺、不属于以公允价值计量且其变动计入当期损益的金融负债或不属于金融资产转移不符合终止确认条件或继续涉入被转移金融资产所形成的金融负债的财务担保合同进行减值处理并确认损失准备。

预期信用损失，是指以发生违约的风险为权重的金融工具信用损失的加权平均值。信用损失，是指公司按照原实际利率折现的、根据合同应收的所有合同现金流量与预期收取的所有现金流量之间的差额，即全部现金短缺的现值。其中，对于公司购买或源生的已发生信用减值的金融资产，按照该金融资产经信用调整的实际利率折现。

对于购买或源生的已发生信用减值的金融资产，公司在资产负债表日仅将自初始确认后整个存续期内预期信用损失的累计变动确认为损失准备。

对于租赁应收款、由《企业会计准则第 14 号——收入》规范的交易形成的应收款项及合同资产，公司运用简化计量方法，按照相当于整个存续期内的预期信用损失金额计量损失准备。

除上述计量方法以外的金融资产，公司在每个资产负债表日评估其信用风险自初始确认后是否已经显著增加。如果信用风险自初始确认后已显著增加，公司按照整个存续期内预期信用损失的金额计量损失准备；如果信用风险自初始确认后未显著增加，公司按照该金融工具未来 12 个月内预期信用损失的金额计量损失准备。

公司利用可获得的合理且有依据的信息，包括前瞻性信息，通过比较金融工具在资产负债表日发生违约的风险与在初始确认日发生违约的风险，以确定金融工具的信用风险自初始确认后是否已显著增加。

于资产负债表日，若公司判断金融工具只具有较低的信用风险，则假定该金融工具的信用风险自初始确认后并未显著增加。

公司以单项金融工具或金融工具组合为基础评估预期信用风险和计量预期信用损失。当以金融工具组合为基础时，公司以共同风险特征为依据，将金融工具划分为不同组合。

公司在每个资产负债表日重新计量预期信用损失，由此形成的损失准备的增加或转回金额，作为减值损失或利得计入当期损益。对于以摊余成本计量的金融资产，损失准备抵减该金融资产在资产负债表中列示的账面价值；对于以公允价值计量且其变动计入其他综合收益的债权投资，公司在其他综合收益中确认其损失准备，不抵减该金融资产的账面价值。

#### 6. 金融资产和金融负债的抵销

金融资产和金融负债在资产负债表内分别列示，不相互抵销。但同时满足下列条件的，公司以相互抵销后的净额在资产负债表内列示：(1) 公司具有抵销已确认金额的法定权利，且该种法定权利是当前可执行的；(2) 公司计划以净额结算，或同时变现该金融资产和清偿该金融负债。

不满足终止确认条件的金融资产转移，公司不对已转移的金融资产和相关负债进行抵销。

## 12、 应收票据

适用 不适用

## 13、 应收账款

适用 不适用

### 按照信用风险特征组合计提坏账准备的组合类别及确定依据

适用 不适用

组合类别	确定组合的依据	计量预期信用损失的方法
应收账款——关联方组合	纳入浙江物产环保能源股份有限公司合并范围的关联方	参考历史信用损失经验，结合当前状况以及对未来经济状况的预测，通过违约风险敞口和整个存续期预期信用损失率，计算预期信用损失
应收账款——账龄组合	账龄	参考历史信用损失经验，结合当前状况以及对未来经济状况的预测，编制应收账款账龄与整个存续期预期信用损失率对照表，计算预期信用损失

### 基于账龄确认信用风险特征组合的账龄计算方法

适用 不适用

#### 账龄组合的账龄与预期信用损失率对照表

账 龄	应收账款预期信用损失率 (%)
1 年以内 (含, 下同)	5.00
1-2 年	30.00
2-3 年	80.00
3 年以上	100.00

应收账款的账龄自初始确认日起算。

### 按照单项计提坏账准备的认定单项计提判断标准

适用 不适用

对信用风险与组合信用风险显著不同的应收账款，公司按单项计提预期信用损失。

**14、 应收款项融资**

√适用 □不适用

**按照信用风险特征组合计提坏账准备的组合类别及确定依据**

√适用 □不适用

组合类别	确定组合的依据	计量预期信用损失的方法
应收银行承兑汇票	票据类型	参考历史信用损失经验，结合当前状况以及对未来经济状况的预测，通过违约风险敞口和整个存续期预期信用损失率，计算预期信用损失
应收商业承兑汇票		

**基于账龄确认信用风险特征组合的账龄计算方法**

√适用 □不适用

**账龄组合的账龄与预期信用损失率对照表**

账 龄	应收账款预期信用损失率 (%)	其他应收款预期信用损失率 (%)
1年以内 (含, 下同)	5.00	5.00
1-2年	30.00	30.00
2-3年	80.00	80.00
3年以上	100.00	100.00

**按照单项计提坏账准备的单项计提判断标准**

√适用 □不适用

对信用风险与组合信用风险显著不同的应收款项融资，公司按单项计提预期信用损失。

**15、 其他应收款**

√适用 □不适用

**按照信用风险特征组合计提坏账准备的组合类别及确定依据**

√适用 □不适用

组合类别	确定组合的依据	计量预期信用损失的方法
其他应收款——关联方组合	纳入浙江物产环保能源股份有限公司合并范围的关联方	参考历史信用损失经验，结合当前状况以及对未来经济状况的预测，通过违约风险敞口和整个存续期预期信用损失率，计算预期信用损失
其他应收款——应收政府款项组合	出口退税款、增值税即征即退款	参考历史信用损失经验，结合当前状况以及对未来经济状况的预测，通过违约风险敞口和整个存续期预期信用损失率，计算预期信用损失
其他应收款——账龄组合	账龄	参考历史信用损失经验，结合当前状况以及对未来经济状况的预测，编制其他应收款账龄与整个存续期预期信用损失率对照表，计算预期信用损失

**基于账龄确认信用风险特征组合的账龄计算方法**

√适用 □不适用

**账龄组合的账龄与预期信用损失率对照表**

账 龄	其他应收款预期信用损失率 (%)
1年以内 (含, 下同)	5.00
1-2年	30.00
2-3年	80.00
3年以上	100.00

**按照单项计提坏账准备的单项计提判断标准**

适用 不适用

对信用风险与组合信用风险显著不同的其他应收款，公司按单项计提预期信用损失。

**16、 存货**

适用 不适用

**存货类别、发出计价方法、盘存制度、低值易耗品和包装物的摊销方法**

适用 不适用

**1. 存货的分类**

存货包括在日常活动中持有以备出售的产成品或商品、处在生产过程中的在产品、在生产过程或提供劳务过程中耗用的材料和物料等。

**2. 发出存货的计价方法**

热电联产业务和新能源业务发出存货采用月末一次加权平均法，煤炭贸易业务发出存货采用批次法。

**3. 存货的盘存制度**

存货的盘存制度为永续盘存制。

**4. 低值易耗品和包装物的摊销方法****(1) 低值易耗品**

按照一次转销法进行摊销。

**(2) 包装物**

按照一次转销法进行摊销。

**存货跌价准备的确认标准和计提方法**

适用 不适用

资产负债表日，存货采用成本与可变现净值孰低计量，按照成本高于可变现净值的差额计提存货跌价准备。直接用于出售的存货，在正常生产经营过程中以该存货的估计售价减去估计的销售费用和相关税费后的金额确定其可变现净值；需要经过加工的存货，在正常生产经营过程中以所生产的产成品的估计售价减去至完工时估计将要发生的成本、估计的销售费用和相关税费后的金额确定其可变现净值；资产负债表日，同一项存货中一部分有合同价格约定、其他部分不存在合同价格的，分别确定其可变现净值，并与其对应的成本进行比较，分别确定存货跌价准备的计提或转回的金额。

**按照组合计提存货跌价准备的组合类别及确定依据、不同类别存货可变现净值的确定依据**

适用 不适用

**基于库龄确认存货可变现净值的各库龄组合可变现净值的计算方法和确定依据**

适用 不适用

**17、 合同资产**

适用 不适用

## 18、持有待售的非流动资产或处置组

适用 不适用

### 划分为持有待售的非流动资产或处置组的确认标准和会计处理方法

适用 不适用

### 终止经营的认定标准和列报方法

适用 不适用

## 19、长期股权投资

适用 不适用

### 1. 共同控制、重大影响的判断

按照相关约定对某项安排存在共有的控制，并且该安排的相关活动必须经过分享控制权的参与方一致同意后才能决策，认定为共同控制。对被投资单位的财务和经营政策有参与决策的权力，但并不能够控制或者与其他方一起共同控制这些政策的制定，认定为重大影响。

### 2. 投资成本的确定

(1) 同一控制下的企业合并形成的，合并方以支付现金、转让非现金资产、承担债务或发行权益性证券作为合并对价的，在合并日按照取得被合并方所有者权益在最终控制方合并财务报表中的账面价值的份额作为其初始投资成本。长期股权投资初始投资成本与支付的合并对价的账面价值或发行股份的面值总额之间的差额调整资本公积；资本公积不足冲减的，调整留存收益。

公司通过多次交易分步实现同一控制下企业合并形成的长期股权投资，判断是否属于“一揽子交易”。属于“一揽子交易”的，把各项交易作为一项取得控制权的交易进行会计处理。不属于“一揽子交易”的，在合并日，根据合并后应享有被合并方净资产在最终控制方合并财务报表中的账面价值的份额确定初始投资成本。合并日长期股权投资的初始投资成本，与达到合并前的长期股权投资账面价值加上合并日进一步取得股份新支付对价的账面价值之和的差额，调整资本公积；资本公积不足冲减的，调整留存收益。

(2) 非同一控制下的企业合并形成的，在购买日按照支付的合并对价的公允价值作为其初始投资成本。

公司通过多次交易分步实现非同一控制下企业合并形成的长期股权投资，区分个别财务报表和合并财务报表进行相关会计处理：

1) 在个别财务报表中，按照原持有的股权投资的账面价值加上新增投资成本之和，作为改按成本法核算的初始投资成本。

2) 在合并财务报表中，判断是否属于“一揽子交易”。属于“一揽子交易”的，把各项交易作为一项取得控制权的交易进行会计处理。不属于“一揽子交易”的，对于购买日之前持有的被购买方的股权，按照该股权在购买日的公允价值进行重新计量，公允价值与其账面价值的差额计入当期投资收益；购买日之前持有的被购买方的股权涉及权益法核算下的其他综合收益等的，与其相关的其他综合收益等转为购买日所属当期收益。但由于被投资方重新计量设定受益计划净负债或净资产变动而产生的其他综合收益除外。

(3) 除企业合并形成以外的：以支付现金取得的，按照实际支付的购买价款作为其初始投资成本；以发行权益性证券取得的，按照发行权益性证券的公允价值作为其初始投资成本；以债务重组方式取得的，按《企业会计准则第12号——债务重组》确定其初始投资成本；以非货币性资产交换取得的，按《企业会计准则第7号——非货币性资产交换》确定其初始投资成本。

### 3. 后续计量及损益确认方法

对被投资单位实施控制的长期股权投资采用成本法核算；对联营企业和合营企业的长期股权投资，采用权益法核算。

### 4. 通过多次交易分步处置对子公司投资至丧失控制权的处理方法

(1) 是否属于“一揽子交易”的判断原则

通过多次交易分步处置对子公司股权投资直至丧失控制权的，公司结合分步交易的各个步骤的交易协议条款、分别取得的处置对价、出售股权的对象、处置方式、处置时点等信息来判断分步交易是否属于“一揽子交易”。各项交易的条款、条件以及经济影响符合以下一种或多种情况，通常表明多次交易事项属于“一揽子交易”：

- 1) 这些交易是同时或者在考虑了彼此影响的情况下订立的；
- 2) 这些交易整体才能达成一项完整的商业结果；
- 3) 一项交易的发生取决于其他至少一项交易的发生；
- 4) 一项交易单独看是不经济的，但是和其他交易一并考虑时是经济的。

(2) 不属于“一揽子交易”的会计处理

1) 个别财务报表

对处置的股权，其账面价值与实际取得价款之间的差额，计入当期损益。对于剩余股权，对被投资单位仍具有重大影响或者与其他方一起实施共同控制的，转为权益法核算；不能再对被投资单位实施控制、共同控制或重大影响的，按照《企业会计准则第 22 号——金融工具确认和计量》的相关规定进行核算。

2) 合并财务报表

在丧失控制权之前，处置价款与处置长期股权投资相对应享有子公司自购买日或合并日开始持续计算的净资产份额之间的差额，调整资本公积（资本溢价），资本溢价不足冲减的，冲减留存收益。

丧失对原子公司控制权时，对于剩余股权，按照其在丧失控制权日的公允价值进行重新计量。处置股权取得的对价与剩余股权公允价值之和，减去按原持股比例计算应享有原有子公司自购买日或合并日开始持续计算的净资产的份额之间的差额，计入丧失控制权当期的投资收益，同时冲减商誉。与原有子公司股权投资相关的其他综合收益等，应当在丧失控制权时转为当期投资收益。

(3) 属于“一揽子交易”的会计处理

1) 个别财务报表

将各项交易作为一项处置子公司并丧失控制权的交易进行会计处理。但是，在丧失控制权之前每一次处置价款与处置投资对应的长期股权投资账面价值之间的差额，在个别财务报表中确认为其他综合收益，在丧失控制权时一并转入丧失控制权当期的损益。

2) 合并财务报表

将各项交易作为一项处置子公司并丧失控制权的交易进行会计处理。但是，在丧失控制权之前每一次处置价款与处置投资对应的享有该子公司净资产份额的差额，在合并财务报表中确认为其他综合收益，在丧失控制权时一并转入丧失控制权当期的损益。

## 20、投资性房地产

### (1). 如果采用公允价值计量模式的：

选择公允价值计量的依据

1. 投资性房地产包括已出租的土地使用权、持有并准备增值后转让的土地使用权和已出租的建筑物。

2. 投资性房地产按照成本进行初始计量，采用公允价值模式进行后续计量。投资性房地产采用公允价值计量的依据：(1) 投资性房地产所在地有活跃的房地产交易市场；(2) 本公司能够从房地产交易市场上取得同类或类似房地产的市场价格及其他相关信息，从而对投资性房地产的公允价值作出合理的估计。

## 21、 固定资产

### (1). 确认条件

√适用 □不适用

固定资产是指为生产商品、提供劳务、出租或经营管理而持有的，使用年限超过一个会计年度的有形资产。固定资产在同时满足经济利益很可能流入、成本能够可靠计量时予以确认。

### (2). 折旧方法

√适用 □不适用

类别	折旧方法	折旧年限（年）	残值率（%）	年折旧率（%）
房屋及建筑物	年限平均法	5-40	3-5	2.38-19.00
机器设备	年限平均法	3-12	5	7.92-31.67
运输工具	年限平均法	3-10	5	9.50-31.67
办公及其他设备	年限平均法	3-10	5	9.50-31.67

## 22、 在建工程

√适用 □不适用

1. 在建工程同时满足经济利益很可能流入、成本能够可靠计量则予以确认。在建工程按建造该项资产达到预定可使用状态前所发生的实际成本计量。

2. 在建工程达到预定可使用状态时，按工程实际成本转入固定资产。已达到预定可使用状态但尚未办理竣工决算的，先按估计价值转入固定资产，待办理竣工决算后再按实际成本调整原暂估价值，但不再调整原已计提的折旧。

类别	在建工程结转为固定资产的标准和时点
房屋及建筑物	已整体完工并达到设计要求或合同规定的标准
机器设备	安装调试后达到设计要求或合同规定的标准

## 23、 借款费用

√适用 □不适用

### 1. 借款费用资本化的确认原则

公司发生的借款费用，可直接归属于符合资本化条件的资产的购建或者生产的，予以资本化，计入相关资产成本；其他借款费用，在发生时确认为费用，计入当期损益。

### 2. 借款费用资本化期间

(1) 当借款费用同时满足下列条件时，开始资本化：1) 资产支出已经发生；2) 借款费用已经发生；3) 为使资产达到预定可使用或可销售状态所必要的购建或者生产活动已经开始。

(2) 若符合资本化条件的资产在购建或者生产过程中发生非正常中断，并且中断时间连续超过3个月，暂停借款费用的资本化；中断期间发生的借款费用确认为当期费用，直至资产的购建或者生产活动重新开始。

(3) 当所购建或者生产符合资本化条件的资产达到预定可使用或可销售状态时，借款费用停止资本化。

### 3. 借款费用资本化率以及资本化金额

为购建或者生产符合资本化条件的资产而借入专门借款的，以专门借款当期实际发生的利息费用（包括按照实际利率法确定的折价或溢价的摊销），减去将尚未动用的借款资金存入银行取得的利息收入或进行暂时性投资取得的投资收益后的金额，确定应予资本化的利息金额；为购建或者生产符合资本化条件的资产占用了一般借款的，根据累计资产支出超过专门借款的资产支出加权平均数乘以占用一般借款的资本化率，计算确定一般借款应予资本化的利息金额。

**24、生物资产**

□适用 √不适用

**25、油气资产**

□适用 √不适用

**26、无形资产****(1). 使用寿命及其确定依据、估计情况、摊销方法或复核程序**

√适用 □不适用

1. 无形资产包括土地使用权、专利权及非专利技术、软件、用能权指标、特许经营权等，按成本进行初始计量。

2. 使用寿命有限的无形资产，在使用寿命内按照与该项无形资产有关的经济利益的预期实现方式系统地摊销，无法可靠确定预期实现方式的，采用直线法摊销。具体如下：

项 目	使用寿命及其确定依据	摊销方法
土地使用权	按产权登记期限确定使用寿命为 34-50 年	直线法
专利及非专利技术	按预期受益期限确定使用寿命为 5 年	直线法
软件	按预期受益期限确定使用寿命为 5-10 年	直线法
用能权指标	按预期受益期限确定使用寿命为 10 年	直线法
特许经营权	按合同约定特许经营期限确定使用寿命为 17.5 年	直线法

**(2). 研发支出的归集范围及相关会计处理方法**

√适用 □不适用

**1. 研发支出的归集范围****(1) 人员人工费用**

人员人工费用包括公司研发人员的工资薪金、基本养老保险费、基本医疗保险费、失业保险费、工伤保险费、生育保险费和住房公积金，以及外聘研发人员的劳务费用。

研发人员同时服务于多个研究开发项目的，人工费用的确认依据公司管理部门提供的各研究开发项目研发人员的工时记录，在不同研究开发项目间按比例分配。

直接从事研发活动的人员、外聘研发人员同时从事非研发活动的，公司根据研发人员在不同岗位的工时记录，将其实际发生的人员人工费用，按实际工时占比等合理方法在研发费用和生产经营费用间分配。

**(2) 直接投入费用**

直接投入费用是指公司为实施研究开发活动而实际发生的相关支出。包括：1) 直接消耗的材料、燃料和动力费用；2) 用于中间试验和产品试制的模具、工艺装备开发及制造费，不构成固定资产的样品、样机及一般测试手段购置费，试制产品的检验费；3) 用于研究开发活动的仪器、设备的运行维护、调整、检验、检测、维修等费用。

**(3) 折旧费用与长期待摊费用**

折旧费用是指用于研究开发活动的仪器、设备和在用建筑物的折旧费。

用于研发活动的仪器、设备及在用建筑物，同时又用于非研发活动的，对该类仪器、设备、在用建筑物使用情况做必要记录，并将其实际发生的折旧费按实际工时和使用面积等因素，采用合理方法在研发费用和生产经营费用间分配。

**(4) 无形资产摊销费用**

无形资产摊销费用是指用于研究开发活动的软件、知识产权、非专利技术（专有技术、许可证、设计和计算方法等）的摊销费用。

**(5) 委托外部研究开发费用**

委托外部研究开发费用是指公司委托境内外其他机构或个人进行研究开发活动所发生的费用（研究开发活动成果为公司所拥有，且与公司的主要经营业务紧密相关）。

(6) 其他费用

其他费用是指上述费用之外与研究开发活动直接相关的其他费用，包括技术图书资料费、资料翻译费、专家咨询费、高新科技研发保险费，研发成果的检索、论证、评审、鉴定、验收费，知识产权的申请费、注册费、代理费，会议费、差旅费、通讯费等。

2. 内部研究开发项目研究阶段的支出，于发生时计入当期损益。

内部研究开发项目开发阶段的支出，同时满足下列条件的，确认为无形资产：(1) 完成该无形资产以使其能够使用或出售在技术上具有可行性；(2) 具有完成该无形资产并使用或出售的意图；(3) 无形资产产生经济利益的方式，包括能够证明运用该无形资产生产的产品存在市场或无形资产自身存在市场，无形资产将在内部使用的，能证明其有用性；(4) 有足够的技术、财务资源和其他资源支持，以完成该无形资产的开发，并有能力使用或出售该无形资产；(5) 归属于该无形资产开发阶段的支出能够可靠地计量。

## 27、长期资产减值

√适用  不适用

对长期股权投资、固定资产、在建工程、使用寿命有限的无形资产等长期资产，在资产负债表日有迹象表明发生减值的，估计其可收回金额。对因企业合并所形成的商誉和使用寿命不确定的无形资产，无论是否存在减值迹象，每年都进行减值测试。商誉结合与其相关的资产组或者资产组组合进行减值测试。

若上述长期资产的可收回金额低于其账面价值的，按其差额确认资产减值准备并计入当期损益。

## 28、长期待摊费用

√适用  不适用

长期待摊费用核算已经支出，摊销期限在1年以上（不含1年）的各项费用。长期待摊费用按实际发生额入账，在受益期或规定的期限内分期平均摊销。如果长期待摊的费用项目不能使以后会计期间受益则将尚未摊销的该项目的摊余价值全部转入当期损益。

## 29、合同负债

√适用  不适用

公司根据履行履约义务与客户付款之间的关系在资产负债表中列示合同资产或合同负债。公司将同一合同下的合同资产和合同负债相互抵销后以净额列示。

公司将拥有的、无条件（即，仅取决于时间流逝）向客户收取对价的权利作为应收款项列示，将已向客户转让商品而有权收取对价的权利（该权利取决于时间流逝之外的其他因素）作为合同资产列示。

公司将已收或应收客户对价而应向客户转让商品的义务作为合同负债列示。

## 30、职工薪酬

### (1). 短期薪酬的会计处理方法

√适用  不适用

在职工为公司提供服务的会计期间，将实际发生的短期薪酬确认为负债，并计入当期损益或相关资产成本。

## (2). 离职后福利的会计处理方法

适用 不适用

离职后福利分为设定提存计划和设定受益计划。

(1) 在职工为公司提供服务的会计期间，根据设定提存计划计算的应缴存金额确认为负债，并计入当期损益或相关资产成本。

(2) 对设定受益计划的会计处理通常包括下列步骤：

1) 根据预期累计福利单位法，采用无偏且相互一致的精算假设对有关人口统计变量和财务变量等作出估计，计量设定受益计划所产生的义务，并确定相关义务的所属期间。同时，对设定受益计划所产生的义务予以折现，以确定设定受益计划义务的现值和当期服务成本；

2) 设定受益计划存在资产的，将设定受益计划义务现值减去设定受益计划资产公允价值所形成的赤字或盈余确认为一项设定受益计划净负债或净资产。设定受益计划存在盈余的，以设定受益计划的盈余和资产上限两项的孰低者计量设定受益计划净资产；

3) 期末，将设定受益计划产生的职工薪酬成本确认为服务成本、设定受益计划净负债或净资产的利息净额以及重新计量设定受益计划净负债或净资产所产生的变动等三部分，其中服务成本和设定受益计划净负债或净资产的利息净额计入当期损益或相关资产成本，重新计量设定受益计划净负债或净资产所产生的变动计入其他综合收益，并且在后续会计期间不允许转回至损益，但可以在权益范围内转移这些在其他综合收益确认的金额。

## (3). 辞退福利的会计处理方法

适用 不适用

向职工提供的辞退福利，在下列两者孰早日确认辞退福利产生的职工薪酬负债，并计入当期损益：(1) 公司不能单方面撤回因解除劳动关系计划或裁减建议所提供的辞退福利时；(2) 公司确认与涉及支付辞退福利的重组相关的成本或费用时。

## (4). 其他长期职工福利的会计处理方法

适用 不适用

向职工提供的其他长期福利，符合设定提存计划条件的，按照设定提存计划的有关规定进行会计处理；除此之外的其他长期福利，按照设定受益计划的有关规定进行会计处理，为简化相关会计处理，将其产生的职工薪酬成本确认为服务成本、其他长期职工福利净负债或净资产的利息净额以及重新计量其他长期职工福利净负债或净资产所产生的变动等组成项目的总净额计入当期损益或相关资产成本。

## 31、 预计负债

适用 不适用

1. 因对外提供担保、诉讼事项、产品质量保证、亏损合同等或有事项形成的义务成为公司承担的现时义务，履行该义务很可能导致经济利益流出公司，且该义务的金额能够可靠的计量时，公司将该项义务确认为预计负债。

2. 公司按照履行相关现时义务所需支出的最佳估计数对预计负债进行初始计量，并在资产负债表日对预计负债的账面价值进行复核。

## 32、 股份支付

适用 不适用

### 33、 优先股、永续债等其他金融工具

适用 不适用

### 34、 收入

#### (1). 按照业务类型披露收入确认和计量所采用的会计政策

适用 不适用

##### 1. 收入确认原则

于合同开始日，公司对合同进行评估，识别合同所包含的各单项履约义务，并确定各单项履约义务是在某一时段内履行，还是在某一时点履行。

满足下列条件之一时，属于在某一时段内履行履约义务，否则，属于在某一时点履行履约义务：(1) 客户在公司履约的同时即取得并消耗公司履约所带来的经济利益；(2) 客户能够控制公司履约过程中在建商品；(3) 公司履约过程中所产出的商品具有不可替代用途，且公司在整个合同期间内有权就累计至今已完成的履约部分收取款项。

对于在某一时段内履行的履约义务，公司在该段时间内按照履约进度确认收入。履约进度不能合理确定时，已经发生的成本预计能够得到补偿的，按照已经发生的成本金额确认收入，直到履约进度能够合理确定为止。对于在某一时点履行的履约义务，在客户取得相关商品或服务控制权时点确认收入。在判断客户是否已取得商品控制权时，公司考虑下列迹象：(1) 公司就该商品享有现时收款权利，即客户就该商品负有现时付款义务；(2) 公司已将该商品的法定所有权转移给客户，即客户已拥有该商品的法定所有权；(3) 公司已将该商品实物转移给客户，即客户已实物占有该商品；(4) 公司已将该商品所有权上的主要风险和报酬转移给客户，即客户已取得该商品所有权上的主要风险和报酬；(5) 客户已接受该商品；(6) 其他表明客户已取得商品控制权的迹象。

##### 2. 收入计量原则

(1) 公司按照分摊至各单项履约义务的交易价格计量收入。交易价格是公司因向客户转让商品或服务而预期有权收取的对价金额，不包括代第三方收取的款项以及预期将退还给客户的款项。

(2) 合同中存在可变对价的，公司按照期望值或最可能发生金额确定可变对价的最佳估计数，但包含可变对价的交易价格，不超过在相关不确定性消除时累计已确认收入极可能不会发生重大转回的金额。

(3) 合同中存在重大融资成分的，公司按照假定客户在取得商品或服务控制权时即以现金支付的应付金额确定交易价格。该交易价格与合同对价之间的差额，在合同期间内采用实际利率法摊销。合同开始日，公司预计客户取得商品或服务控制权与客户支付价款间隔不超过一年的，不考虑合同中存在的重大融资成分。

(4) 合同中包含两项或多项履约义务的，公司于合同开始日，按照各单项履约义务所承诺商品的单独售价的相对比例，将交易价格分摊至各单项履约义务。

##### 3. 收入确认的具体方法

###### (1) 煤炭贸易业务

煤炭贸易业务属于在某一时点履行的履约义务。对于内销收入，根据与客户签订的销售合同或订单，将货物或产品送至客户指定地点，经客户验收并取得经双方确认结算单后确认收入；对于外销（转口）收入，根据与客户签订的销售合同或订单，公司按订单约定的交货时间进行报关，货物报关结束并经客户验收、完成对账后或经客户提货后确认收入。

###### (2) 热电联产业务

热电联产业务主要为销售电力、蒸汽、压缩空气等产品，属于在某一时点履行的履约义务，在电力、蒸汽、压缩空气已经输出并经用户确认抄表用量时确认收入。

###### (3) 新能源业务

新能源业务包括销售新能源相关组件和提供与新能源相关的施工服务、项目管理服务等。

销售新能源相关组件属于在某一时点履行的履约义务，根据与客户签订的销售合同或订单，将货物或产品送至客户指定地点，经客户验收并取得经双方确认结算单后确认收入。

提供与新能源相关的施工服务、项目管理服务属于在某一时段内履行的履约义务，根据已发生成本占预计总成本的比例确定提供服务的履约进度，并按履约进度确认收入。履约进度不能合理确定时，公司已经发生的成本预计能够得到补偿的，按照已经发生的成本金额确认收入，直到履约进度能够合理确定为止。

## (2). 同类业务采用不同经营模式涉及不同收入确认方式及计量方法

适用 不适用

## 35、合同成本

适用 不适用

公司为取得合同发生的增量成本预期能够收回的，作为合同取得成本确认为一项资产。如果合同取得成本的摊销期限不超过一年，在发生时直接计入当期损益。

公司为履行合同发生的成本，不适用存货、固定资产或无形资产等相关准则的规范范围且同时满足下列条件的，作为合同履约成本确认为一项资产：

1. 该成本与一份当前或预期取得的合同直接相关，包括直接人工、直接材料、制造费用（或类似费用）、明确由客户承担的成本以及仅因该合同而发生的其他成本；
2. 该成本增加了公司未来用于履行履约义务的资源；
3. 该成本预期能够收回。

公司对于与合同成本有关的资产采用与该资产相关的商品或服务收入确认相同的基础进行摊销，计入当期损益。

如果与合同成本有关的资产的账面价值高于因转让与该资产相关的商品或服务预期能够取得的剩余对价减去估计将要发生的成本，公司对超出部分计提减值准备，并确认为资产减值损失。以前期间减值的因素之后发生变化，使得转让该资产相关的商品或服务预期能够取得的剩余对价减去估计将要发生的成本高于该资产账面价值的，转回原已计提的资产减值准备，并计入当期损益，但转回后的资产账面价值不超过假定不计提减值准备情况下该资产在转回日的账面价值。

## 36、政府补助

适用 不适用

1. 政府补助在同时满足下列条件时予以确认：

(1) 公司能够满足政府补助所附的条件；(2) 公司能够收到政府补助。政府补助为货币性资产的，按照收到或应收的金额计量。政府补助为非货币性资产的，按照公允价值计量；公允价值不能可靠取得的，按照名义金额计量。

2. 与资产相关的政府补助判断依据及会计处理方法

政府文件规定用于购建或以其他方式形成长期资产的政府补助划分为与资产相关的政府补助。政府文件不明确的，以取得该补助必须具备的基本条件为基础进行判断，以购建或以其他方式形成长期资产为基本条件的作为与资产相关的政府补助。与资产相关的政府补助，冲减相关资产的账面价值或确认为递延收益。与资产相关的政府补助确认为递延收益的，在相关资产使用寿命内按照合理、系统的方法分期计入损益。按照名义金额计量的政府补助，直接计入当期损益。相关资产在使用寿命结束前被出售、转让、报废或发生毁损的，将尚未分配的相关递延收益余额转入资产处置当期的损益。

3. 与收益相关的政府补助判断依据及会计处理方法

除与资产相关的政府补助之外的政府补助划分为与收益相关的政府补助。对于同时包含与资产相关部分和与收益相关部分的政府补助，难以区分与资产相关或与收益相关的，整体归类为与收益相关的政府补助。与收益相关的政府补助，用于补偿以后期间的相关成本费用或损失的，确

认为递延收益，在确认相关成本费用或损失的期间，计入当期损益或冲减相关成本；用于补偿已发生的相关成本费用或损失的，直接计入当期损益或冲减相关成本。

4. 与公司日常经营活动相关的政府补助，按照经济业务实质，计入其他收益或冲减相关成本费用。与公司日常活动无关的政府补助，计入营业外收支。

5. 政策性优惠贷款贴息的会计处理方法

(1) 财政将贴息资金拨付给贷款银行，由贷款银行以政策性优惠利率向公司提供贷款的，以实际收到的借款金额作为借款的入账价值，按照借款本金和该政策性优惠利率计算相关借款费用。

(2) 财政将贴息资金直接拨付给公司的，将对应的贴息冲减相关借款费用。

### 37、递延所得税资产/递延所得税负债

√适用 □不适用

1. 根据资产、负债的账面价值与其计税基础之间的差额（未作为资产和负债确认的项目按照税法规定可以确定其计税基础的，该计税基础与其账面数之间的差额），按照预期收回该资产或清偿该负债期间的适用税率计算确认递延所得税资产或递延所得税负债。

2. 确认递延所得税资产以很可能取得用来抵扣可抵扣暂时性差异的应纳税所得额为限。资产负债表日，有确凿证据表明未来期间很可能获得足够的应纳税所得额用来抵扣可抵扣暂时性差异的，确认以前会计期间未确认的递延所得税资产。

3. 资产负债表日，对递延所得税资产的账面价值进行复核，如果未来期间很可能无法获得足够的应纳税所得额用以抵扣递延所得税资产的利益，则减记递延所得税资产的账面价值。在很可能获得足够的应纳税所得额时，转回减记的金额。

4. 公司当期所得税和递延所得税作为所得税费用或收益计入当期损益，但不包括下列情况产生的所得税：(1) 企业合并；(2) 直接在所有者权益中确认的交易或者事项。

5. 同时满足下列条件时，公司将递延所得税资产及递延所得税负债以抵销后的净额列示：(1) 拥有以净额结算当期所得税资产及当期所得税负债的法定权利；(2) 递延所得税资产和递延所得税负债是与同一税收征管部门对同一纳税主体征收的所得税相关或者对不同的纳税主体相关，但在未来每一具有重要性的递延所得税资产和递延所得税负债转回的期间内，涉及的纳税主体意图以净额结算当期所得税资产及当期所得税负债或是同时取得资产、清偿债务。

### 38、租赁

√适用 □不适用

#### 作为承租方对短期租赁和低价值资产租赁进行简化处理的判断依据和会计处理方法

√适用 □不适用

在租赁期开始日，公司将租赁期不超过 12 个月，且不包含购买选择权的租赁认定为短期租赁；将单项租赁资产为全新资产时价值较低的租赁认定为低价值资产租赁。公司转租或预期转租租赁资产的，原租赁不认定为低价值资产租赁。

对于所有短期租赁和低价值资产租赁，公司在租赁期内各个期间按照直线法将租赁付款额计入相关资产成本或当期损益。

除上述采用简化处理的短期租赁和低价值资产租赁外，在租赁期开始日，公司对租赁确认使用权资产和租赁负债。

(1) 使用权资产

使用权资产按照成本进行初始计量，该成本包括：1) 租赁负债的初始计量金额；2) 在租赁期开始日或之前支付的租赁付款额，存在租赁激励的，扣除已享受的租赁激励相关金额；3) 承租人发生的初始直接费用；4) 承租人为拆卸及移除租赁资产、复原租赁资产所在场地或将租赁资产恢复至租赁条款约定状态预计将发生的成本。

公司按照直线法对使用权资产计提折旧。能够合理确定租赁期届满时取得租赁资产所有权的，公司在租赁资产剩余使用寿命内计提折旧。无法合理确定租赁期届满时能够取得租赁资产所有权的，公司在租赁期与租赁资产剩余使用寿命两者孰短的期间内计提折旧。

#### (2) 租赁负债

在租赁期开始日，公司将尚未支付的租赁付款额的现值确认为租赁负债。计算租赁付款额现值时采用租赁内含利率作为折现率，无法确定租赁内含利率的，采用公司增量借款利率作为折现率。租赁付款额与其现值之间的差额作为未确认融资费用，在租赁期各个期间内按照确认租赁付款额现值的折现率确认利息费用，并计入当期损益。未纳入租赁负债计量的可变租赁付款额于实际发生时计入当期损益。

租赁期开始日后，当实质固定付款额发生变动、担保余值预计的应付金额发生变化、用于确定租赁付款额的指数或比率发生变动、购买选择权、续租选择权或终止选择权的评估结果或实际行权情况发生变化时，公司按照变动后的租赁付款额的现值重新计量租赁负债，并相应调整使用权资产的账面价值，如使用权资产账面价值已调减至零，但租赁负债仍需进一步调减的，将剩余金额计入当期损益。

### 作为出租方的租赁分类标准和会计处理方法

√适用 □不适用

在租赁开始日，公司将实质上转移了与租赁资产所有权有关的几乎全部风险和报酬的租赁划分为融资租赁，除此之外的均为经营租赁。

#### (1) 经营租赁

公司在租赁期内各个期间按照直线法将租赁收款额确认为租金收入，发生的初始直接费用予以资本化并按照与租金收入确认相同的基础进行分摊，分期计入当期损益。公司取得的与经营租赁有关的未计入租赁收款额的可变租赁付款额在实际发生时计入当期损益。

#### (2) 融资租赁

在租赁期开始日，公司按照租赁投资净额（未担保余值和租赁期开始日尚未收到的租赁收款额按照租赁内含利率折现的现值之和）确认应收融资租赁款，并终止确认融资租赁资产。在租赁期的各个期间，公司按照租赁内含利率计算并确认利息收入。

公司取得的未纳入租赁投资净额计量的可变租赁付款额在实际发生时计入当期损益。

### 39、其他重要的会计政策和会计估计

√适用 □不适用

#### 1. 售后租回

##### (1) 公司作为承租人

公司按照《企业会计准则第14号——收入》的规定，评估确定售后租回交易中的资产转让是否属于销售。

售后租回交易中的资产转让属于销售的，公司按原资产账面价值中与租回获得的使用权有关的部分，计量售后租回所形成的使用权资产，并仅就转让至出租人的权利确认相关利得或损失。

售后租回交易中的资产转让不属于销售的，公司继续确认被转让资产，同时确认一项与转让收入等额的金融负债，并按照《企业会计准则第22号——金融工具确认和计量》对该金融负债进行会计处理。

##### (2) 公司作为出租人

公司按照《企业会计准则第14号——收入》的规定，评估确定售后租回交易中的资产转让是否属于销售。

售后租回交易中的资产转让属于销售的，公司根据其他适用的企业会计准则对资产购买进行会计处理，并根据《企业会计准则第21号——租赁》对资产出租进行会计处理。

售后租回交易中的资产转让不属于销售的，公司不确认被转让资产，但确认一项与转让收入等额的金融资产，并按照《企业会计准则第22号——金融工具确认和计量》对该金融资产进行会计处理。

## 2. 安全生产费

公司按照财政部、应急部发布的《企业安全生产费用提取和使用管理办法》（财资〔2022〕136号）的规定提取的安全生产费，计入相关产品的成本或当期损益，同时记入“专项储备”科目。使用提取的安全生产费时，属于费用性支出的，直接冲减专项储备。形成固定资产的，通过“在建工程”科目归集所发生的支出，待安全项目完工达到预定可使用状态时确认为固定资产；同时，按照形成固定资产的成本冲减专项储备，并确认相同金额的累计折旧，该固定资产在以后期间不再计提折旧。

## 3. 分部报告

公司以内部组织结构、管理要求、内部报告制度等为依据确定经营分部。公司的经营分部是指同时满足下列条件的组成部分：

- （1）该组成部分能够在日常活动中产生收入、发生费用；
- （2）管理层能够定期评价该组成部分的经营成果，以决定向其配置资源、评价其业绩；
- （3）能够通过分析取得该组成部分的财务状况、经营成果和现金流量等有关会计信息。

## 40、重要会计政策和会计估计的变更

详见“重要事项”的“公司对会计政策、会计估计变更或重大会计差错更正原因和影响的分析说明”

## 41、2025年起首次执行新会计准则或准则解释等涉及调整首次执行当年年初的财务报表

适用 不适用

## 42、其他

适用 不适用

## 六、税项

### 1、主要税种及税率

主要税种及税率情况

适用 不适用

税种	计税依据	税率
增值税	以按税法规定计算的销售货物和应税劳务收入为基础计算销项税额，扣除当期允许抵扣的进项税额后，差额部分为应交增值税	3%、6%、9%、13%
房产税	从价计征的，按房产原值一次减除30%后余值的1.2%计缴；从租计征的，按租金收入的12%计缴	1.2%、12%
城市维护建设税	实际缴纳的流转税税额	5%、7%
教育费附加	实际缴纳的流转税税额	3%
地方教育附加	实际缴纳的流转税税额	2%
企业所得税	应纳税所得额	25%、20%、15%、17%、16.5%

存在不同企业所得税税率纳税主体的，披露情况说明

适用 不适用

纳税主体名称	所得税税率
嘉兴新嘉爱斯热电有限公司	15%
桐乡泰爱斯环保能源有限公司	15%
香港健坤能源有限公司	16.5%
新加坡乾元国际能源有限公司	17%
湖州聚能羲和新能源科技有限公司	20%
诸暨市聚能新能源科技有限公司	20%
嘉兴菲尚聚能新能源科技有限公司	20%
杭州聚能启创企业管理咨询有限公司	20%
浙物聚能绿电(浙江)科技有限公司	20%
除上述以外的其他纳税主体	25%

## 2、 税收优惠

适用 不适用

1. 根据浙江省科学技术厅、浙江省财政厅、国家税务总局浙江省税务局于2024年12月6日联合颁发的高新技术企业证书，证书编号为GR202433012796，本公司子公司嘉兴新嘉爱斯热电有限公司被认定为高新技术企业，根据《中华人民共和国企业所得税法》规定，2024至2026年度企业所得税享受高新技术企业税收优惠政策，减按15%的税率计缴。

2. 根据浙江省科学技术厅、浙江省财政厅、国家税务总局浙江省税务局于2025年12月19日联合颁发的高新技术企业证书，证书编号为GR202533006346，本公司子公司桐乡泰爱斯环保能源有限公司被认定为高新技术企业，根据《中华人民共和国企业所得税法》规定，2025至2027年度企业所得税享受高新技术企业税收优惠政策，减按15%的税率计缴。

3. 根据财政部、税务总局《关于进一步支持小微企业和个体工商户发展有关税费政策的公告》（财政部 税务总局公告2023年第12号），对小型微利企业减按25%计算应纳税所得额，按20%的税率缴纳企业所得税政策，延续执行至2027年12月31日。本公司子公司湖州聚能羲和新能源科技有限公司、诸暨市聚能新能源科技有限公司、嘉兴菲尚聚能新能源科技有限公司、杭州聚能启创企业管理咨询有限公司、浙物聚能绿电(浙江)科技有限公司符合上述政策，享受上述企业所得税优惠。

4. 根据财政部、国家税务总局于2021年12月30日下发的《资源综合利用产品和劳务增值税优惠目录》（财政部 税务总局公告2021年第40号），子公司嘉兴新嘉爱斯热电有限公司自2022年3月1日起享有对污泥处理处置劳务增值税即征即退的优惠，对农林剩余物资源综合利用生产的电力、热力增值税即征即退的优惠政策，但自2025年7月起不再享受对农林剩余物资源综合利用生产的电力、热力增值税即征即退的优惠政策。

## 3、 其他

适用 不适用

## 七、合并财务报表项目注释

## 1、货币资金

√适用 □不适用

单位：元 币种：人民币

项目	期末余额	期初余额
库存现金		5,122.92
银行存款	2,005,552,599.27	530,788,013.84
其他货币资金	63,359,259.50	26,615,334.03
合计	2,068,911,858.77	557,408,470.79
其中：存放在境外的款项总额	86,322,482.99	88,563,438.91
其中：存放在财务公司款项总额	1,229,003,026.42	424,241,799.40

其他说明：

本期存放在财务公司的款项系存放在物产中大集团财务有限公司的银行存款，物产中大集团财务有限公司系受母公司物产中大集团股份有限公司控制。

## 2、交易性金融资产

√适用 □不适用

单位：元 币种：人民币

项目	期末余额	期初余额	指定理由和依据
以公允价值计量且其变动计入当期损益的金融资产	1,459,500.00	17,199,838.30	/
其中：			
权益工具投资	1,459,500.00	1,585,500.00	/
衍生金融资产		15,614,338.30	/
指定以公允价值计量且其变动计入当期损益的金融资产			
合计	1,459,500.00	17,199,838.30	/

其他说明：

□适用 √不适用

## 3、衍生金融资产

□适用 √不适用

## 4、应收票据

## (1). 应收票据分类列示

□适用 √不适用

## (2). 期末公司已质押的应收票据

□适用 √不适用

## (3). 期末公司已背书或贴现且在资产负债表日尚未到期的应收票据

□适用 √不适用

**(4). 按坏账计提方法分类披露**

□适用 √不适用

按单项计提坏账准备:

□适用 √不适用

按组合计提坏账准备:

□适用 √不适用

按预期信用损失一般模型计提坏账准备

□适用 √不适用

对本期发生损失准备变动的应收票据账面余额显著变动的情况说明:

□适用 √不适用

**(5). 坏账准备的情况**

□适用 √不适用

其中本期坏账准备收回或转回金额重要的:

□适用 √不适用

**(6). 本期实际核销的应收票据情况**

□适用 √不适用

其中重要的应收票据核销情况:

□适用 √不适用

应收票据核销说明:

□适用 √不适用

其他说明:

□适用 √不适用

**5、 应收账款****(1). 按账龄披露**

√适用 □不适用

单位: 元 币种: 人民币

账龄	期末账面余额	期初账面余额
1年以内(含1年)	881,562,951.53	1,331,012,585.38
1至2年		
2至3年		8.00
3年以上	85,614,365.17	85,614,365.17
3至4年		
4至5年		
5年以上		
合计	967,177,316.70	1,416,626,958.55

**(2). 按坏账计提方法分类披露**

√适用 □不适用

单位：元 币种：人民币

类别	期末余额					期初余额				
	账面余额		坏账准备		账面价值	账面余额		坏账准备		账面价值
	金额	比例 (%)	金额	计提比例 (%)		金额	比例 (%)	金额	计提比例 (%)	
按单项计提坏账准备	85,314,365.17	8.82	85,314,365.17	100.00		85,314,365.17	6.02	85,314,365.17	100.00	
其中：										
按组合计提坏账准备	881,862,951.53	91.18	44,378,147.58	5.03	837,484,803.95	1,331,312,593.38	93.98	66,850,635.68	5.02	1,264,461,957.70
其中：										
账龄组合	881,862,951.53	91.18	44,378,147.58	5.03	837,484,803.95	1,331,312,593.38	93.98	66,850,635.68	5.02	1,264,461,957.70
合计	967,177,316.70	100.00	129,692,512.75	13.41	837,484,803.95	1,416,626,958.55	100.00	152,165,000.85	10.74	1,264,461,957.70

按单项计提坏账准备：

√适用 □不适用

单位：元 币种：人民币

名称	期末余额			
	账面余额	坏账准备	计提比例 (%)	计提理由
欣悦印染有限公司	38,311,755.65	38,311,755.65	100	预计无法收回
欣悦棉整有限公司	26,391,147.07	26,391,147.07	100	预计无法收回
山东裕盛煤炭有限公司	17,089,542.51	17,089,542.51	100	预计无法收回
肥矿集团张家口鑫宇物流有限公司	1,292,535.84	1,292,535.84	100	预计无法收回
嘉兴市雄达染织有限公司	2,229,384.10	2,229,384.10	100	预计无法收回
合计	85,314,365.17	85,314,365.17	100	/

按单项计提坏账准备的说明：

□适用 √不适用

按组合计提坏账准备：

√适用 □不适用

组合计提项目：账龄组合

单位：元 币种：人民币

名称	期末余额		
	账面余额	坏账准备	计提比例 (%)

1年以内	881,562,951.53	44,078,147.58	5.00
3年以上	300,000.00	300,000.00	100.00
合计	881,862,951.53	44,378,147.58	5.03

按组合计提坏账准备的说明：

适用 不适用

按预期信用损失一般模型计提坏账准备

适用 不适用

对本期发生损失准备变动的应收账款账面余额显著变动的情况说明：

适用 不适用

### (3). 坏账准备的情况

适用 不适用

单位：元 币种：人民币

类别	期初余额	本期变动金额				期末余额
		计提	收回或转回	转销或核销	其他变动	
单项计提预期信用损失的应收账款	85,314,365.17					85,314,365.17
按组合计提预期信用损失的应收账款	66,850,635.68	-22,472,488.10				44,378,147.58
合计	152,165,000.85	-22,472,488.10				129,692,512.75

其中本期坏账准备收回或转回金额重要的：

适用 不适用

### (4). 本期实际核销的应收账款情况

适用 不适用

其中重要的应收账款核销情况

适用 不适用

应收账款核销说明：

适用 不适用

### (5). 按欠款方归集的期末余额前五名的应收账款和合同资产情况

适用 不适用

单位：元 币种：人民币

单位名称	应收账款期末余额	合同资产期末余额	应收账款和合同资产期末余额	占应收账款和合同资产期末余额合计数的比例(%)	坏账准备期末余额

客户 1	367,084,661.13		367,084,661.13	37.95	18,354,233.06
客户 2	161,411,066.04		161,411,066.04	16.69	8,070,553.30
客户 3	38,311,755.65		38,311,755.65	3.96	38,311,755.65
客户 4	35,818,879.44		35,818,879.44	3.70	1,790,943.97
客户 5	28,425,304.76		28,425,304.76	2.94	1,421,265.24
合计	631,051,667.02		631,051,667.02	65.24	67,948,751.22

## 6、合同资产

### (1). 合同资产情况

适用 不适用

### (2). 报告期内账面价值发生重大变动的金额和原因

适用 不适用

### (3). 按坏账计提方法分类披露

适用 不适用

按单项计提坏账准备:

适用 不适用

按单项计提坏账准备的说明:

适用 不适用

按组合计提坏账准备:

适用 不适用

按预期信用损失一般模型计提坏账准备

适用 不适用

对本期发生损失准备变动的合同资产账面余额显著变动的情况说明:

适用 不适用

### (4). 本期合同资产计提坏账准备情况

适用 不适用

其中本期坏账准备收回或转回金额重要的:

适用 不适用

### (5). 本期实际核销的合同资产情况

适用 不适用

其中重要的合同资产核销情况

适用 不适用

合同资产核销说明:

适用 不适用

其他说明:

适用 不适用

**7、应收款项融资****(1). 应收款项融资分类列示**

√适用 □不适用

单位：元 币种：人民币

项目	期末余额	期初余额
银行承兑汇票	416,530,644.31	366,432,309.77
合计	416,530,644.31	366,432,309.77

**(2). 期末公司已质押的应收款项融资**

√适用 □不适用

单位：元 币种：人民币

项目	期末已质押金额
银行承兑汇票	171,058,533.76
合计	171,058,533.76

**(3). 期末公司已背书或贴现且在资产负债表日尚未到期的应收款项融资**

√适用 □不适用

单位：元 币种：人民币

项目	期末终止确认金额	期末未终止确认金额
银行承兑汇票	965,127,592.69	
合计	965,127,592.69	

**(4). 按坏账计提方法分类披露**

□适用 √不适用

按单项计提坏账准备：

□适用 √不适用

按单项计提坏账准备的说明：

□适用 √不适用

按组合计提坏账准备：

□适用 √不适用

按预期信用损失一般模型计提坏账准备

□适用 √不适用

对本期发生损失准备变动的应收款项融资账面余额显著变动的情况说明：

□适用 √不适用

**(5). 坏账准备的情况**

□适用 √不适用

其中本期坏账准备收回或转回金额重要的：

□适用 √不适用

其他说明：

无

**(6). 本期实际核销的应收款项融资情况**

□适用 √不适用

其中重要的应收款项融资核销情况

□适用 √不适用

核销说明：

□适用 √不适用

**(7). 应收款项融资本期增减变动及公允价值变动情况：**

□适用 √不适用

**(8). 其他说明**

□适用 √不适用

**8、 预付款项****(1). 预付款项按账龄列示**

√适用 □不适用

单位：元 币种：人民币

账龄	期末余额		期初余额	
	金额	比例(%)	金额	比例(%)
1年以内	1,030,168,942.48	99.11	982,778,155.75	98.93
1至2年	7,595,829.72	0.73	9,641,381.67	0.97
2至3年	626,203.47	0.06	968,894.85	0.10
3年以上	988,294.68	0.10	20,000.00	0.00
合计	1,039,379,270.35	100.00	993,408,432.27	100.00

账龄超过1年且金额重要的预付款项未及时结算原因的说明：

无

**(2). 按预付对象归集的期末余额前五名的预付款情况**

√适用 □不适用

单位：元 币种：人民币

单位名称	期末余额	占预付款项期末余额合计数的比例(%)
供应商1	496,145,000.00	47.73
供应商2	108,000,000.00	10.39
供应商3	76,429,584.00	7.35
供应商4	64,711,618.87	6.23
供应商5	36,221,500.00	3.48
合计	781,507,702.87	75.19

**9、 其他应收款****项目列示**

√适用 □不适用

单位：元 币种：人民币

项目	期末余额	期初余额
应收利息		
应收股利		314,060.87
其他应收款	135,129,352.84	119,234,589.01

合计	135,129,352.84	119,548,649.88
----	----------------	----------------

其他说明：

适用 不适用

### 应收利息

#### (1). 应收利息分类

适用 不适用

#### (2). 重要逾期利息

适用 不适用

#### (3). 按坏账计提方法分类披露

适用 不适用

按单项计提坏账准备：

适用 不适用

按单项计提坏账准备的说明：

适用 不适用

按组合计提坏账准备：

适用 不适用

#### (4). 按预期信用损失一般模型计提坏账准备

适用 不适用

对本期发生损失准备变动的应收利息账面余额显著变动的情况说明：

适用 不适用

#### (5). 坏账准备的情况

适用 不适用

其中本期坏账准备收回或转回金额重要的：

适用 不适用

#### (6). 本期实际核销的应收利息情况

适用 不适用

其中重要的应收利息核销情况

适用 不适用

核销说明：

适用 不适用

### 应收股利

#### (1). 应收股利

适用 不适用

单位：元 币种：人民币

项目(或被投资单位)	期末余额	期初余额
------------	------	------

山煤物产环保能源(浙江)有限公司		314,060.87
合计		314,060.87

**(2). 重要的账龄超过1年的应收股利**□适用  不适用**(3). 按坏账计提方法分类披露**□适用  不适用

按单项计提坏账准备:

□适用  不适用

按单项计提坏账准备的说明:

□适用  不适用

按组合计提坏账准备:

□适用  不适用**(4). 按预期信用损失一般模型计提坏账准备**□适用  不适用

对本期发生损失准备变动的应收股利账面余额显著变动的情况说明:

□适用  不适用**(5). 坏账准备的情况**□适用  不适用

其中本期坏账准备收回或转回金额重要的:

□适用  不适用**(6). 本期实际核销的应收股利情况**□适用  不适用

其中重要的应收股利核销情况

□适用  不适用

核销说明:

□适用  不适用

其他说明:

□适用  不适用**其他应收款****(1). 按账龄披露** 适用  不适用

单位:元 币种:人民币

账龄	期末账面余额	期初账面余额
1年以内(含1年)	137,207,931.12	123,361,235.81
1至2年	6,829,311.83	2,854,192.86
2至3年	6,500.00	217,400.00

3年以上	10,714,077.83	10,698,077.83
3至4年		
4至5年		
5年以上		
合计	154,757,820.78	137,130,906.50

## (2). 按款项性质分类情况

√适用 □不适用

单位：元 币种：人民币

款项性质	期末账面余额	期初账面余额
押金、保证金及备用金等	138,983,192.89	113,307,199.83
应收暂付款	15,774,627.89	23,823,706.67
合计	154,757,820.78	137,130,906.50

## (3). 坏账准备计提情况

√适用 □不适用

单位：元 币种：人民币

坏账准备	第一阶段	第二阶段	第三阶段	合计
	未来12个月预期信用损失	整个存续期预期信用损失(未发生信用减值)	整个存续期预期信用损失(已发生信用减值)	
2025年1月1日余额	6,168,061.80	1,176,282.79	10,551,972.90	17,896,317.49
2025年1月1日余额在本期				
--转入第二阶段	-341,465.59	341,465.59		
--转入第三阶段		-650.00	650.00	
--转回第二阶段				
--转回第一阶段				
本期计提	1,033,800.35	699,000.10	-650.00	1,732,150.45
本期转回				
本期转销				
本期核销				
其他变动				
2025年12月31日余额	6,860,396.56	2,216,098.48	10,551,972.90	19,628,467.94

对本期发生损失准备变动的其他应收款账面余额显著变动的情况说明：

□适用 √不适用

本期坏账准备计提金额以及评估金融工具的信用风险是否显著增加的采用依据：

□适用 √不适用

## (4). 坏账准备的情况

√适用 □不适用

单位：元 币种：人民币

类别	期初余额	本期变动金额	期末余额
----	------	--------	------

		计提	收回或转回	转销或核销	其他变动	
单项计提预期信用损失的应收账款	10,551,972.90					10,551,972.90
按组合计提预期信用损失的应收账款	7,344,344.59	1,732,150.45				9,076,495.04
合计	17,896,317.49	1,732,150.45				19,628,467.94

其中本期坏账准备转回或收回金额重要的：

适用 不适用

**(5). 本期实际核销的其他应收款情况**

适用 不适用

其中重要的其他应收款核销情况：

适用 不适用

其他应收款核销说明：

适用 不适用

**(6). 按欠款方归集的期末余额前五名的其他应收款情况**

适用 不适用

单位：元 币种：人民币

单位名称	期末余额	占其他应收款期末余额合计数的比例(%)	款项的性质	账龄	坏账准备期末余额
美欣达欣旺能源有限公司	30,000,000.00	19.39	押金保证金	1年以内	1,500,000.00
连云港虹洋热电有限公司	10,000,000.00	6.46	押金保证金	1年以内	500,000.00
江苏洋井物资供应有限公司	10,000,000.00	6.46	押金保证金	1年以内	500,000.00
国家能源集团泰州发电有限公司	8,400,000.00	5.43	押金保证金	1年以内	420,000.00
江西晶昊盐化有限公司	8,000,000.00	5.17	押金保证金	1年以内	400,000.00
合计	66,400,000.00	42.91	/	/	3,320,000.00

**(7). 因资金集中管理而列报于其他应收款**

适用 不适用

## 10、 存货

## (1). 存货分类

√适用 □不适用

单位：元 币种：人民币

项目	期末余额			期初余额		
	账面余额	存货跌价准备/合同履约成本减值准备	账面价值	账面余额	存货跌价准备/合同履约成本减值准备	账面价值
原材料	35,105,909.23		35,105,909.23	77,073,682.44		77,073,682.44
在产品						
库存商品	1,404,115,783.51	251,082,431.37	1,153,033,352.14	1,046,926,037.25	191,948,127.03	854,977,910.22
周转材料						
消耗性生物资产						
合同履约成本						
发出商品	1,925,624,036.21	155,585,795.33	1,770,038,240.88	2,279,359,880.01	188,743,624.44	2,090,616,255.57
合计	3,364,845,728.95	406,668,226.70	2,958,177,502.25	3,403,359,599.70	380,691,751.47	3,022,667,848.23

## (2). 确认为存货的数据资源

□适用 √不适用

## (3). 存货跌价准备及合同履约成本减值准备

√适用 □不适用

单位：元 币种：人民币

项目	期初余额	本期增加金额		本期减少金额		期末余额
		计提	其他	转回或转销	其他	
原材料						
在产品						
库存商品	191,948,127.03	251,082,431.37		191,948,127.03		251,082,431.37
周转材料						
消耗性生物资产						
合同履约成本						
发出商品	188,743,624.44	155,585,795.33		188,743,624.44		155,585,795.33
合计	380,691,751.47	406,668,226.70		380,691,751.47		406,668,226.70

本期转回或转销存货跌价准备的原因

√适用 □不适用

项目	确定可变现净值的具体依据	转回存货跌价准备的原因	转销存货跌价准备的原因

原材料	相关产成品估计售价减去至完工估计将要发生的成本、估计的销售费用以及相关税费后的金额确定可变现净值	以前期间计提了存货跌价准备的存货可变现净值上升	本期将已计提存货跌价准备的存货耗用
库存商品/ 发出商品	估计售价减去估计的销售费用以及相关税费后的金额确定可变现净值	以前期间计提了存货跌价准备的存货可变现净值上升	本期已将期初计提存货跌价准备的存货出售

按组合计提存货跌价准备

适用 不适用

按组合计提存货跌价准备的计提标准

适用 不适用

(4). 存货期末余额含有的借款费用资本化金额及其计算标准和依据

适用 不适用

(5). 合同履约成本本期摊销金额的说明

适用 不适用

11、 持有待售资产

适用 不适用

12、 一年内到期的非流动资产

适用 不适用

一年内到期的债权投资

适用 不适用

一年内到期的其他债权投资

适用 不适用

13、 其他流动资产

适用 不适用

单位：元 币种：人民币

项目	期末余额	期初余额
增值税留抵扣额	75,278,017.58	109,973,857.97
大额存单及利息	983,779,541.12	697,724,089.48
预缴增值税	2,063,476.02	13,585,980.49
预缴其他税费	2,584,244.91	72,148.16
其他		475,244.12
合计	1,063,705,279.63	821,831,320.22

14、 债权投资

(1). 债权投资情况

适用 不适用

债权投资减值准备本期变动情况

适用 不适用

**(2). 期末重要的债权投资**

适用 不适用

**(3). 减值准备计提情况**

适用 不适用

对本期发生损失准备变动的债权投资账面余额显著变动的情况说明：

适用 不适用

本期减值准备计提金额以及评估金融工具的信用风险是否显著增加的采用依据

适用 不适用

**(4). 本期实际的核销债权投资情况**

适用 不适用

其中重要的债权投资情况核销情况

适用 不适用

债权投资的核销说明：

适用 不适用

**15、 其他债权投资**

**(1). 其他债权投资情况**

适用 不适用

其他债权投资减值准备本期变动情况

适用 不适用

**(2). 期末重要的其他债权投资**

适用 不适用

**(3). 减值准备计提情况**

适用 不适用

对本期发生损失准备变动的其他债权投资账面余额显著变动的情况说明：

适用 不适用

本期减值准备计提金额以及评估金融工具的信用风险是否显著增加的采用依据

适用 不适用

**(4). 本期实际核销的其他债权投资情况**

适用 不适用

其中重要的其他债权投资情况核销情况

适用 不适用

其他债权投资的核销说明：

适用 不适用

## 16、长期应收款

### (1). 长期应收款情况

适用 不适用

### (2). 按坏账计提方法分类披露

适用 不适用

按单项计提坏账准备:

适用 不适用

按单项计提坏账准备的说明:

适用 不适用

按组合计提坏账准备:

适用 不适用

### (3). 按预期信用损失一般模型计提坏账准备

适用 不适用

对本期发生损失准备变动的长期应收款账面余额显著变动的情况说明:

适用 不适用

本期坏账准备计提金额以及评估金融工具的信用风险是否显著增加的采用依据

适用 不适用

### (4). 坏账准备的情况

适用 不适用

其中本期坏账准备收回或转回金额重要的:

适用 不适用

### (5). 本期实际核销的长期应收款情况

适用 不适用

其中重要的长期应收款核销情况

适用 不适用

长期应收款核销说明:

适用 不适用

## 17、长期股权投资

## (1). 长期股权投资情况

√适用 □不适用

单位：元 币种：人民币

被投资单位	期初 余额（账面价 值）	本期增减变动								期末余额 （账面价值）	减值准 备期末 余额
		追加投资	减少投资	权益法下确认的 投资损益	其他综 合收益 调整	其他权 益变动	宣告发放现 金股利或利 润	计提减 值准备	其他		
一、合营企业											
山煤物产环 保能源(浙 江)有限公 司	58,481,906.35			-243,782.65			46,881.06			58,191,242.64	
浙物杭能 (浙江)能源 有限公司	9,955,184.89			117,558.36						10,072,743.25	
小计	68,437,091.24			-126,224.29			46,881.06			68,263,985.89	
二、联营企业											
浦江富春紫 光水务有限 公司	91,970,832.77			-1,305,391.75						90,665,441.02	
物产华亿 (湖北)能 源有限公司		10,050,000.00		67,720.57						10,117,720.57	
同塔物产有 限公司	5,017,578.22		4,990,566.04	-27,012.18							
小计	96,988,410.99	10,050,000.00	4,990,566.04	-1,264,683.36						100,783,161.59	
合计	165,425,502.23	10,050,000.00	4,990,566.04	-1,390,907.65			46,881.06			169,047,147.48	

## (2). 长期股权投资的减值测试情况

□适用 √不适用

18、其他权益工具投资

(1). 其他权益工具投资情况

√适用 □不适用

单位：元 币种：人民币

项目	期初余额	本期增减变动					期末余额	本期确认的股利收入	累计计入其他综合收益的利得	累计计入其他综合收益的损失	指定为以公允价值计量且其变动计入其他综合收益的原因
		追加投资	减少投资	本期计入其他综合收益的利得	本期计入其他综合收益的损失	其他					
浙江八达股份有限公司	100,000.00						100,000.00				
中销燃料销售有限责任公司	3,000,000.00		3,000,000.00								
浙江电力交易中心有限公司	12,503,252.41						12,503,252.41				
浙江特富发展股份有限公司	19,999,992.00						19,999,992.00	255,999.90			
苏州云能魔方能源科技有限公司	10,000,000.00						10,000,000.00				
合计	45,603,244.41		3,000,000.00				42,603,244.41	255,999.90			/

(2). 本期存在终止确认的情况说明

□适用 √不适用

**19、其他非流动金融资产**

√适用 □不适用

单位：元 币种：人民币

项目	期末余额	期初余额
分类为以公允价值计量且其变动计入当期损益的金融资产	30,000,000.00	
其中：债券	30,000,000.00	
合计	30,000,000.00	

**20、投资性房地产**

投资性房地产计量模式

**(1). 采用公允价值计量模式的投资性房地产**

单位：元 币种：人民币

项目	房屋、建筑物	土地使用权	在建工程	合计
一、期初余额	122,507,300.00			122,507,300.00
二、本期变动	-938,100.00			-938,100.00
加：外购				
存货\固定资产\在建工程转入				
企业合并增加				
减：处置				
其他转出				
公允价值变动	-938,100.00			-938,100.00
三、期末余额	121,569,200.00			121,569,200.00

**(2). 未办妥产权证书的投资性房地产情况**

□适用 √不适用

**(3). 转换为投资性房地产并采用公允价值计量模式的情况说明**

□适用 √不适用

**21、固定资产**

项目列示

√适用 □不适用

单位：元 币种：人民币

项目	期末余额	期初余额
固定资产	3,027,146,873.00	3,353,489,872.68
固定资产清理	127.45	
合计	3,027,147,000.45	3,353,489,872.68

**固定资产****(1). 固定资产情况**

√适用 □不适用

单位：元 币种：人民币

项目	房屋及建筑物	机器设备	运输工具	办公及其他	合计
一、账面原值：					
1. 期初余额	1,482,016,326.46	5,098,236,950.14	13,910,092.37	27,819,738.00	6,621,983,106.97

2. 本期增加金额	7,468,078.03	86,758,711.65	409,916.52	2,685,410.92	97,322,117.12
(1) 购置	591.26	9,146,407.06	409,916.52	848,065.77	10,404,980.61
(2) 在建工程转入	7,467,486.77	77,612,304.59		1,837,345.15	86,917,136.51
(3) 企业合并增加					
(4) 其他					
3. 本期减少金额	6,109,489.60	3,626,296.25	1,747,339.90	724,344.51	12,207,470.26
(1) 处置或报废	6,109,489.60	3,626,296.25	1,747,339.90	724,344.51	12,207,470.26
4. 期末余额	1,483,374,914.89	5,181,369,365.54	12,572,668.99	29,780,804.41	6,707,097,753.83
<b>二、累计折旧</b>					
1. 期初余额	386,101,267.26	2,851,211,487.24	9,944,499.56	18,909,683.63	3,266,166,937.69
2. 本期增加金额	60,858,786.11	357,545,836.27	897,839.34	2,640,964.58	421,943,426.30
(1) 计提	60,858,786.11	357,545,836.27	897,839.34	2,640,964.58	421,943,426.30
3. 本期减少金额	5,453,710.32	2,694,506.36	1,660,336.50	677,226.58	10,485,779.76
(1) 处置或报废	5,453,710.32	2,694,506.36	1,660,336.50	677,226.58	10,485,779.76
4. 期末余额	441,506,343.05	3,206,062,817.15	9,182,002.40	20,873,421.63	3,677,624,584.23
<b>三、减值准备</b>					
1. 期初余额		2,326,296.60			2,326,296.60
2. 本期增加金额					
(1) 计提					
3. 本期减少金额					
(1) 处置或报废					
4. 期末余额		2,326,296.60			2,326,296.60
<b>四、账面价值</b>					
1. 期末账面价值	1,041,868,571.84	1,972,980,251.79	3,390,666.59	8,907,382.78	3,027,146,873.00
2. 期初账面价值	1,095,915,059.20	2,244,699,166.30	3,965,592.81	8,910,054.37	3,353,489,872.68

**(2). 暂时闲置的固定资产情况**

□适用 √不适用

**(3). 通过经营租赁租出的固定资产**

□适用 √不适用

## (4). 未办妥产权证书的固定资产情况

√适用 □不适用

单位：元 币种：人民币

项目	账面价值	未办妥产权证书的原因
新嘉爱斯-房屋建筑物	8,551,287.93	暂未办理
其他公司-房屋建筑物	54,637.92	暂未办理
合计	8,605,925.85	

## (5). 固定资产的减值测试情况

□适用 √不适用

## 固定资产清理

□适用 √不适用

## 22、 在建工程

## 项目列示

√适用 □不适用

单位：元 币种：人民币

项目	期末余额	期初余额
在建工程	141,018,965.81	88,437,788.56
工程物资		
合计	141,018,965.81	88,437,788.56

## 在建工程

## (1). 在建工程情况

√适用 □不适用

单位：元 币种：人民币

项目	期末余额			期初余额		
	账面余额	减值准备	账面价值	账面余额	减值准备	账面价值
山鹰热电-海盐经济开发区山鹰热电公用热电项目				31,495,860.60		31,495,860.60
金义生物-金华金义新区农林生物质焚烧热电联产项目				6,393,948.11		6,393,948.11
聚能启泰-基于混合储能的多能耦合智慧低碳供能示范项目	107,979,801.08		107,979,801.08	20,941,437.70		20,941,437.70
秀舟热电-扩容技改项目	8,341,169.44		8,341,169.44	8,606,829.82		8,606,829.82
桐乡泰爱斯-热网管道工程	2,194,495.41		2,194,495.41	1,258,105.50		1,258,105.50
其他	22,503,499.88		22,503,499.88	19,741,606.83		19,741,606.83
合计	141,018,965.81		141,018,965.81	88,437,788.56		88,437,788.56

## (2). 重要在建工程项目本期变动情况

√适用 □不适用

单位：元 币种：人民币

项目名称	预算数	期初余额	本期增加金额	本期转入固定资产金额	本期其他减少金额	期末余额	工程累计投入占预算比例(%)	工程进度(%)	利息资本化累计金额	其中：本期利息资本化金额	本期利息资本化率(%)	资金来源
山鹰热电-海盐经济开发区山鹰热电公用热电项目	1,093,020.00	31,495,860.60	1,066,263.65	32,562,124.25			100.00	100.00				募集资金+自筹资金
金义生物-金华金义新区农林生物质焚烧热电联产项目	945,130,000.00	6,393,948.11	10,342,912.30	16,736,860.41			100.00	100.00				募集资金+自筹资金
聚能启泰-基于混合储能的多能耦合智慧低碳供电示范项目	233,603,300.00	20,941,437.70	87,038,363.38			107,979,801.08	95.00	95.00				自筹资金
桐乡泰爱斯-热网管道工程	23,000,000.00	1,258,105.50	3,057,675.95	2,121,286.04		2,194,495.41	98.00	98.00				自筹资金
秀舟热电-扩容技改项目	21,316,800.00	8,606,829.82		265,660.38		8,341,169.44	40.00	40.00				自筹资金
合计	2,316,070.10	68,696,181.73	101,505,215.28	51,685,931.08		118,515,465.93	/	/			/	/

## (3). 本期计提在建工程减值准备情况

□适用 √不适用

## (4). 在建工程的减值测试情况

□适用 √不适用

## 工程物资

## (1). 工程物资情况

□适用 √不适用

**23、生产性生物资产****(1). 采用成本计量模式的生产性生物资产**

□适用 √不适用

**(2). 采用成本计量模式的生产性生物资产的减值测试情况**

□适用 √不适用

**(3). 采用公允价值计量模式的生产性生物资产**

□适用 √不适用

**24、油气资产****(1). 油气资产情况**

□适用 √不适用

**(2). 油气资产的减值测试情况**

□适用 √不适用

**25、使用权资产****(1). 使用权资产情况**

□适用 √不适用

**(2). 使用权资产的减值测试情况**

□适用 √不适用

**26、无形资产****(1). 无形资产情况**

√适用 □不适用

单位：元 币种：人民币

项目	土地使用权	专利权及非专利技术	软件	用能权指标	特许经营权	合计
一、账面原值						
1. 期初余额	296,762,896.55	173,245.12	11,153,085.88	27,692.6	31,858.4	367,640,318.91
2. 本期增加金额	3,133.70		562,893.30		970,792.44	1,536,819.44
(1) 购置	3,133.70		562,893.30		970,792.44	1,536,819.44
(2) 内部研发						
(3) 企业合并增加						
(4) 其他						

3. 本期减少 金额						
(1) 处置						
4. 期末余额	296,766,030.2 5	173,245.12	11,715,979 .18	27,6 92,6 91.3 6	32,8 29,1 92.4 4	369,177,138.3 5
二、累计摊销						
1. 期初余额	52,870,369.69	125,453.23	7,681,710. 16	11,1 19,5 05.3 4	12,5 31,9 77.4 4	84,329,015.86
2. 本期增加 金额	6,117,821.99	7,767.00	989,540.66	3,02 7,23 7.73	1,81 1,85 2.16	11,954,219.54
(1) 计提	6,117,821.99	7,767.00	989,540.66	3,02 7,23 7.73	1,81 1,85 2.16	11,954,219.54
3. 本期减少 金额						
(1) 处置						
4. 期末余额	58,988,191.68	133,220.23	8,671,250. 82	14,1 46,7 43.0 7	14,3 43,8 29.6 0	96,283,235.40
三、减值准备						
1. 期初余额						
2. 本期增加 金额						
(1) 计提						
3. 本期减少 金额						
(1) 处置						
4. 期末余额						
四、账面价值						
1. 期末账面 价值	237,777,838.5 7	40,024.89	3,044,728. 36	13,5 45,9 48.2 9	18,4 85,3 62.8 4	272,893,902.9 5
2. 期初账面 价值	243,892,526.8 6	47,791.89	3,471,375. 72	16,5 73,1 86.0 2	19,3 26,4 22.5 6	283,311,303.0 5

本期末通过公司内部研发形成的无形资产占无形资产余额的比例是0

## (2). 确认为无形资产的数据资源

□适用 √不适用

## (3). 未办妥产权证书的土地使用权情况

√适用 □不适用

单位：元 币种：人民币

项目	账面价值	未办妥产权证书的原因
新嘉爱斯四期土地	10,496,736.21	正在办理
合计	10,496,736.21	

## (4). 无形资产的减值测试情况

□适用 √不适用

其他说明：

□适用 √不适用

## 27、商誉

## (1). 商誉账面原值

√适用 □不适用

单位：元 币种：人民币

被投资单位名称或形成商誉的事项	期初余额	本期增加		本期减少		期末余额
		企业合并形成的		处置		
浙江秀舟热电有限公司	134,936,531.73					134,936,531.73
嘉兴市富欣热电有限公司	146,305,081.27					146,305,081.27
合计	281,241,613.00					281,241,613.00

## (2). 商誉减值准备

√适用 □不适用

单位：元 币种：人民币

被投资单位名称或形成商誉的事项	期初余额	本期增加		本期减少		期末余额
		计提		处置		
浙江秀舟热电有限公司	60,521,112.79					60,521,112.79
嘉兴市富欣热电有限公司	50,881,095.38					50,881,095.38
合计	111,402,208.17					111,402,208.17

## (3). 商誉所在资产组或资产组组合的相关信息

√适用 □不适用

名称	所属资产组或组合的构成及依据	所属经营分部及依据	是否与以前年度保持一致
秀舟热电、富欣热电资产组	因富欣热电已成为秀舟热电全资子公司，且管理已经一体化	秀舟热电、富欣热电主业均为热电联产，公司将此业务视作为一个整体实施管理、评估经营成果	否

资产组或资产组组合发生变化

√适用 □不适用

名称	变化前的构成	变化后的构成	导致变化的客观事实及依据
秀舟热电资产组	单独认定为资产组	将秀舟热电和富欣热电统一认定为资产组组合	秀舟热电持有富欣热电100%股权，并已经建设完成两者间的热力管道，两者的业务重组可以充分发挥机组间的协同效应
富欣热电资产组	单独认定为资产组		

其他说明：

□适用 √不适用

**(4). 可收回金额的具体确定方法**

可收回金额按公允价值减去处置费用后的净额确定

□适用 √不适用

可收回金额按预计未来现金流量的现值确定

√适用 □不适用

单位：元 币种：人民币

项目	账面价值	可收回金额	减值金额	预测期的年限	预测期的关键参数（增长率、利润率等）	预测期内的参数的确定依据	稳定期的关键参数（增长率、利润率、折现率等）	稳定期的关键参数的确定依据
秀舟热电、富欣热电资产组	513,876,571.44	542,000,000.00	0	2026年至2030年	预测期收入增长率为5.00%；毛利率为20.56%-21.76%	根据历史经营及对市场发展情况预测	稳定期增长率为零；利润率为14.00% - 15.70%；税前折现率为11.47%	增长率、利润率确定依据为根据历史经营及对市场发展情况预测；税前折现率确定依据为反映当前市场货币时间价值和相关资产组特定风险的税前利率
合计	513,876,571.44	542,000,000.00	0	/	/	/	/	/

前述信息与以前年度减值测试采用的信息或外部信息明显不一致的差异原因

□适用 √不适用

公司以前年度减值测试采用信息与当年实际情况明显不一致的差异原因

□适用 √不适用

**(5). 业绩承诺及对应商誉减值情况**

形成商誉时存在业绩承诺且报告期或报告期上一期间处于业绩承诺期内

□适用 √不适用

**28、 长期待摊费用**

√适用 □不适用

单位：元 币种：人民币

项目	期初余额	本期增加金额	本期摊销金额	其他减少金额	期末余额
排污权费	5,654,816.15	13,487.69	5,480,420.79		187,883.05
技术服务费	790,546.23		493,160.40		297,385.83
装修改造费		6,260,943.37	324,023.35		5,936,920.02
检测认证费		677,228.76	39,505.02		637,723.74
其他	1,718,770.45	7,133.65	576,673.96		1,149,230.14
合计	8,164,132.83	6,958,793.47	6,913,783.52		8,209,142.78

**29、 递延所得税资产/ 递延所得税负债****(1). 未经抵销的递延所得税资产**

√适用 □不适用

单位：元 币种：人民币

项目	期末余额		期初余额	
	可抵扣暂时性差异	递延所得税资产	可抵扣暂时性差异	递延所得税资产
资产减值准备	406,668,226.70	101,667,056.68	380,691,751.47	95,172,937.87
信用减值准备	147,320,949.14	27,230,075.68	164,932,170.91	31,576,806.31
预计负债	6,149,721.15	1,537,430.29	6,797,780.27	1,699,445.07
递延收益	26,220,182.85	4,766,962.83	26,525,801.63	5,006,479.71
未税前扣除的预提费用	192,441,264.40	48,110,316.10	189,028,085.78	47,257,021.45
未税前扣除的工资	91,666,453.14	22,916,613.29	111,021,662.98	27,755,415.75
可抵扣亏损			1,123,048.35	280,762.09
合计	870,466,797.38	206,228,454.87	880,120,301.39	208,748,868.25

**(2). 未经抵销的递延所得税负债**

√适用 □不适用

单位：元 币种：人民币

项目	期末余额		期初余额	
	应纳税暂时性差异	递延所得税负债	应纳税暂时性差异	递延所得税负债
非同一控制企业合并资产评估增值				
其他债权投资公允价值变动				
其他权益工具投资公允价值变动				
公允价值变动	385,500.00	96,375.00	2,029,472.96	507,368.24

资产折旧与摊销	274,731,574.30	57,590,809.11	320,238,844.88	65,683,912.94
合计	275,117,074.30	57,687,184.11	322,268,317.84	66,191,281.18

## (3). 以抵销后净额列示的递延所得税资产或负债

□适用 √不适用

## (4). 未确认递延所得税资产明细

√适用 □不适用

单位：元 币种：人民币

项目	期末余额	期初余额
可抵扣暂时性差异	115,728,536.31	7,455,444.03
可抵扣亏损	292,871,334.42	222,226,869.14
合计	408,599,870.73	229,682,313.17

## (5). 未确认递延所得税资产的可抵扣亏损将于以下年度到期

√适用 □不适用

单位：元 币种：人民币

年份	期末金额	期初金额	备注
2026年	6,799,881.31	6,799,881.31	
2027年	37,945,967.52	37,945,967.52	
2028年	74,915,870.15	76,811,861.68	
2029年	100,669,158.63	100,669,158.63	
2030年	72,540,456.81		
合计	292,871,334.42	222,226,869.14	/

## 30、其他非流动资产

√适用 □不适用

单位：元 币种：人民币

项目	期末余额			期初余额		
	账面余额	减值准备	账面价值	账面余额	减值准备	账面价值
合同取得成本						
合同履约成本						
应收退货成本						
合同资产						
预付工程及设备款	52,602,820.40		52,602,820.40	102,584,455.00		102,584,455.00
其他	2,011,108.00		2,011,108.00	2,011,108.00		2,011,108.00
合计	54,613,928.40		54,613,928.40	104,595,563.00		104,595,563.00

## 31、所有权或使用权受限资产

√适用 □不适用

单位：元 币种：人民币

项目	期末				期初			
	账面余额	账面价值	受限类型	受限情况	账面余额	账面价值	受限类型	受限情况

货币资金	50,119,684.26	50,119,684.26	保证金	作为保证金、履约保证金的货币资金随时支付	13,067,578.43	13,067,578.43	保证金	作为保证金、履约保证金的货币资金随时支付
应收账款	37,462,583.74	35,589,454.55	质押	电力上网收费收益权资产证券化项目质押				
应收款项融资	171,058,533.76	171,058,533.76	质押	银行承兑汇票用于质押,无法用于背书转让或贴现	196,130,108.74	196,130,108.74	质押	银行承兑汇票用于质押,无法用于背书转让或贴现
固定资产	316,221,080.12	258,409,233.55	抵押	银行债务尚未结清,抵押尚未解除	311,284,396.69	268,322,841.86	抵押	银行债务尚未结清,抵押尚未解除
无形资产	31,687,984.71	27,458,389.75	抵押	银行债务尚未结清,抵押尚未解除	31,687,984.71	27,868,833.08	抵押	银行债务尚未结清,抵押尚未解除
投资性房地产	74,619,200.00	74,619,200.00	抵押	银行债务尚未结清,抵押尚未解除	75,216,500.00	75,216,500.00	抵押	银行债务尚未结清,抵押尚未解除
合计	681,169,066.59	617,254,495.87	/	/	627,386,568.57	580,605,862.11	/	/

### 32、短期借款

#### (1). 短期借款分类

√适用 □不适用

单位：元 币种：人民币

项目	期末余额	期初余额
质押借款		
抵押借款		

保证借款		
信用借款	767,323,407.37	856,611,783.00
进口押汇		397,906,138.09
未到期应付利息		676,447.62
合计	767,323,407.37	1,255,194,368.71

## (2). 已逾期未偿还的短期借款情况

适用 不适用

其中重要的已逾期未偿还的短期借款情况如下：

适用 不适用

## 33、交易性金融负债

适用 不适用

单位：元 币种：人民币

项目	期初余额	期末余额	指定的理由和依据
交易性金融负债		7,050,051.35	/
其中：			
衍生金融负债		7,050,051.35	/
指定为以公允价值计量且其变动计入当期损益的金融负债			
合计		7,050,051.35	/

其他说明：

适用 不适用

## 34、衍生金融负债

适用 不适用

## 35、应付票据

## (1). 应付票据列示

适用 不适用

单位：元 币种：人民币

种类	期末余额	期初余额
商业承兑汇票		
银行承兑汇票	1,066,745,000.00	20,000,000.00
合计	1,066,745,000.00	20,000,000.00

本期末已到期未支付的应付票据总额为0元。

## 36、应付账款

## (1). 应付账款列示

适用 不适用

单位：元 币种：人民币

项目	期末余额	期初余额
----	------	------

应付货款运费等	1,405,530,818.04	1,103,209,563.70
应付工程及设备款	73,591,888.44	93,696,588.38
其他	17,350,503.12	26,693,741.58
合计	1,496,473,209.60	1,223,599,893.66

## (2). 账龄超过1年或逾期的重要应付账款

□适用  不适用

## 37、预收款项

## (1). 预收款项列示

□适用  不适用

## (2). 账龄超过1年的重要预收款项

□适用  不适用

## (3). 报告期内账面价值发生重大变动的金额和原因

□适用  不适用

## 38、合同负债

## (1). 合同负债情况

 适用  不适用

单位：元 币种：人民币

项目	期末余额	期初余额
预收货款	813,801,054.74	1,366,928,917.37
合计	813,801,054.74	1,366,928,917.37

## (2). 账龄超过1年的重要合同负债

□适用  不适用

## (3). 报告期内账面价值发生重大变动的金额和原因

□适用  不适用

## 39、应付职工薪酬

## (1). 应付职工薪酬列示

 适用  不适用

单位：元 币种：人民币

项目	期初余额	本期增加	本期减少	期末余额
一、短期薪酬	228,794,372.68	320,599,554.88	357,590,711.62	191,803,215.94
二、离职后福利-设定提存计划	5,634,724.99	37,465,184.77	37,631,362.08	5,468,547.68
三、辞退福利		892,043.00	892,043.00	
四、一年内到期的其他福利				
合计	234,429,097.67	358,956,782.65	396,114,116.70	197,271,763.62

## (2). 短期薪酬列示

 适用  不适用

单位：元 币种：人民币

项目	期初余额	本期增加	本期减少	期末余额
----	------	------	------	------

一、工资、奖金、津贴和补贴	226,692,790.67	251,770,063.67	288,986,047.19	189,476,807.15
二、职工福利费	59.08	19,546,229.28	19,392,486.65	153,801.71
三、社会保险费	267,110.01	18,761,394.77	18,736,882.23	291,622.55
其中：医疗保险费	256,372.48	17,858,007.48	17,839,601.95	274,778.01
工伤保险费	10,737.53	903,387.29	897,280.28	16,844.54
生育保险费				
四、住房公积金	1,441,805.11	24,198,732.05	24,242,832.18	1,397,704.98
五、工会经费和职工教育经费	392,607.81	6,323,135.11	6,232,463.37	483,279.55
六、短期带薪缺勤				
七、短期利润分享计划				
合计	228,794,372.68	320,599,554.88	357,590,711.62	191,803,215.94

### (3). 设定提存计划列示

√适用 □不适用

单位：元 币种：人民币

项目	期初余额	本期增加	本期减少	期末余额
1、基本养老保险	336,464.21	31,602,903.74	31,570,066.39	369,301.56
2、失业保险费	13,958.38	1,233,918.03	1,232,932.69	14,943.72
3、企业年金缴费	5,284,302.40	4,628,363.00	4,828,363.00	5,084,302.40
合计	5,634,724.99	37,465,184.77	37,631,362.08	5,468,547.68

### 40、 应交税费

√适用 □不适用

单位：元 币种：人民币

项目	期末余额	期初余额
增值税	10,096,017.36	6,812,951.42
消费税		
营业税		
企业所得税	61,991,107.11	87,340,764.89
个人所得税	1,042,375.49	2,708,238.50
城市维护建设税	576,650.73	372,544.56
教育费附加（含地方教育附加）	482,250.98	313,046.55
房产税	10,271,717.70	10,081,129.51
土地使用税	4,924,651.27	5,007,331.73
印花税	6,589,617.89	8,030,892.76
其他	975,098.90	248,421.19
合计	96,949,487.43	120,915,321.11

### 41、 其他应付款

#### (1). 项目列示

√适用 □不适用

单位：元 币种：人民币

项目	期末余额	期初余额
应付利息		
应付股利		17,145,943.39
其他应付款	157,242,149.04	160,071,969.87

合计	157,242,149.04	177,217,913.26
----	----------------	----------------

**(2). 应付利息**

分类列示

适用 不适用

逾期的重要应付利息：

适用 不适用**(3). 应付股利**

分类列示

适用 不适用

单位：元 币种：人民币

项目	期末余额	期初余额
子公司少数股东股利		17,145,943.39
合计		17,145,943.39

其他说明，包括重要的超过1年未支付的应付股利，应披露未支付原因：

无

**(4). 其他应付款**

按款项性质列示其他应付款

适用 不适用

单位：元 币种：人民币

项目	期末余额	期初余额
押金及保证金	117,310,515.34	115,372,473.51
关联方款项	74,166.67	545,466.67
暂收及应付款	27,972,458.80	38,493,415.27
其他	11,885,008.23	5,660,614.42
合计	157,242,149.04	160,071,969.87

账龄超过1年或逾期的重要其他应付款

适用 不适用**42. 持有待售负债**适用 不适用**43. 1年内到期的非流动负债**适用 不适用

单位：元 币种：人民币

项目	期末余额	期初余额
1年内到期的长期借款	35,468,619.12	17,492,168.33
1年内到期的应付债券	144,192,359.11	
1年内到期的长期应付款		
1年内到期的租赁负债		
合计	179,660,978.23	17,492,168.33

**44. 其他流动负债**

其他流动负债情况

适用 不适用

单位：元 币种：人民币

项目	期末余额	期初余额
短期应付债券		
应付退货款		
待转销项税额	105,175,729.87	247,943,226.33
合计	105,175,729.87	247,943,226.33

短期应付债券的增减变动:

适用 不适用

#### 45、长期借款

##### (1). 长期借款分类

适用 不适用

单位：元 币种：人民币

项目	期末余额	期初余额
质押借款		
抵押借款	376,770,000.00	321,560,000.00
保证借款		
信用借款		
合计	376,770,000.00	321,560,000.00

长期借款分类的说明:

无

#### 46、应付债券

##### (1). 应付债券

适用 不适用

单位：元 币种：人民币

项目	期末余额	期初余额
资产支持证券	386,263,120.34	
合计	386,263,120.34	

(2). 应付债券的具体情况：（不包括划分为金融负债的优先股、永续债等其他金融工具）

√适用 □不适用

单位：元 币种：人民币

债券名称	面值(元)	票面利率(%)	发行日期	债券期限	发行金额	期初余额	本期发行	按面值计提利息	溢折价摊销	本期偿还	期末余额[注]	是否违约
优先级资产支持证券	100	1.75	2025/12/12	2028/10/30	500,000,000.00	0.00	500,000,000.00	455,479.45			500,455,479.45	否
次级资产支持证券	100		2025/12/12	2029/10/30	30,000,000.00	0.00	30,000,000.00				30,000,000.00	否
合计	/	/	/	/	530,000,000.00	0.00	530,000,000.00	455,479.45			530,455,479.45	/

[注]其中 2026 年预计偿还的部分在一年内到期的非流动负债列报。

(3). 可转换公司债券的说明

□适用 √不适用

转股权会计处理及判断依据

□适用 √不适用

(4). 划分为金融负债的其他金融工具说明

期末发行在外的优先股、永续债等其他金融工具基本情况

□适用 √不适用

期末发行在外的优先股、永续债等金融工具变动情况表

□适用 √不适用

其他金融工具划分为金融负债的依据说明

□适用 √不适用

**47、租赁负债**

□适用 √不适用

**48、长期应付款**

项目列示

√适用 □不适用

单位：元 币种：人民币

项目	期末余额	期初余额
长期应付款	977,913.47	968,683.13
专项应付款		
合计	977,913.47	968,683.13

**长期应付款**

(1). 按款项性质列示长期应付款

√适用 □不适用

单位：元 币种：人民币

项目	期末余额	期初余额
住房维修基金	977,913.47	968,683.13

**专项应付款**

(1). 按款项性质列示专项应付款

□适用 √不适用

**49、长期应付职工薪酬**

□适用 √不适用

**50、预计负债**

√适用 □不适用

单位：元 币种：人民币

项目	期末余额	期初余额	形成原因
对外提供担保			
未决诉讼		11,155,533.98	
产品质量保证			
重组义务			
待执行的亏损合同			
应付退货款			
其他			
预计赔偿损失	7,739,862.11	8,417,316.78	系子公司嘉兴市富欣热电有限公司2017年12月23日锅炉操作间发生蒸汽管道爆裂事故产生的未来可能发生的赔偿支出
合计	7,739,862.11	19,572,850.76	/

**51、递延收益**

递延收益情况

√适用 □不适用

单位：元 币种：人民币

项目	期初余额	本期增加	本期减少	期末余额	形成原因
政府补助	77,067,214.38	31,492,124.59	12,909,578.07	95,649,760.90	财政补助
合计	77,067,214.38	31,492,124.59	12,909,578.07	95,649,760.90	/

**52、其他非流动负债**

□适用 √不适用

**53、股本**

√适用 □不适用

单位：元 币种：人民币

	期初余额	本次变动增减(+、-)					期末余额
		发行新股	送股	公积金转股	其他	小计	
股份总数	557,954,442.00						557,954,442.00

**54、其他权益工具****(1). 期末发行在外的优先股、永续债等其他金融工具基本情况**

□适用 √不适用

**(2). 期末发行在外的优先股、永续债等金融工具变动情况表**

□适用 √不适用

其他权益工具本期增减变动情况、变动原因说明，以及相关会计处理的依据：

□适用 √不适用

**55、资本公积**

√适用 □不适用

单位：元 币种：人民币

项目	期初余额	本期增加	本期减少	期末余额
资本溢价（股本溢价）	1,387,802,768.80	4,733,006.87		1,392,535,775.67
其他资本公积	31,418,746.32			31,418,746.32
合计	1,419,221,515.12	4,733,006.87		1,423,954,521.99

其他说明，包括本期增减变动情况、变动原因说明：

资本公积本期增加系公司收购子公司物产中大（浙江）能源科技有限公司 30.00%的股权，因购买少数股权新取得的长期股权投资与按照新增持股比例计算应享有子公司自购买日持续计算的净资产份额之间的差额 4,733,006.87 元。

**56、库存股**

□适用 √不适用

**57、其他综合收益**

√适用 □不适用

单位：元 币种：人民币

项目	期初余额	本期发生金额						期末余额
		本期所得税前发生额	减：前期计入其他综合收益当期转入损益	减：前期计入其他综合收益当期转入留存收益	减：所得税费用	税后归属于母公司	税后归属于少数股东	
一、不能重分类进损益的其他综合收益								
其中：重新计量设定受益计划变动额								
权益法下不能转损益的其他综合收益								
其他权益工具投资公允价值变动								
企业自身信用风险公允价值变动								
二、将重分类进损益的其他综合收益	113,782,856.87							113,782,856.87
其中：权益法下可转损益的其他综合收益								
其他债权投								

公允价值变动								
金融资产重分类计入其他综合收益的金额								
其他债权投资减值准备								
现金流量套期储备								
外币财务报表折算差额								
其他资产转换为公允价值模式计量的投资性房地产	113,782,856.87							113,782,856.87
其他综合收益合计	113,782,856.87							113,782,856.87

### 58、专项储备

√适用 □不适用

单位：元 币种：人民币

项目	期初余额	本期增加	本期减少	期末余额
安全生产费	4,385,736.77	23,229,699.59	18,841,881.39	8,773,554.97
合计	4,385,736.77	23,229,699.59	18,841,881.39	8,773,554.97

其他说明，包括本期增减变动情况、变动原因说明：

公司根据《企业安全生产费用提取和使用管理办法》（财资〔2022〕136号）规定，本期计提安全生产费 23,229,699.59 元，并将本期发生的安全生产相关费用 18,841,881.39 元冲减专项储备。

### 59、盈余公积

√适用 □不适用

单位：元 币种：人民币

项目	期初余额	本期增加	本期减少	期末余额
法定盈余公积	256,491,520.00			256,491,520.00

任意盈余公积				
储备基金				
企业发展基金				
其他				
合计	256,491,520.00			256,491,520.00

盈余公积说明，包括本期增减变动情况、变动原因说明：

根据《公司法》及公司章程的规定，本公司母公司累计计提法定盈余公积330,197,000.05元，超过本公司注册资本的50%，故不再提取。

## 60、未分配利润

√适用 □不适用

单位：元 币种：人民币

项目	本期	上期
调整前上期末未分配利润	3,160,946,671.17	2,812,896,870.36
调整期初未分配利润合计数（调增+，调减-）		
调整后期初未分配利润	3,160,946,671.17	2,812,896,870.36
加：本期归属于母公司所有者的净利润	638,290,397.23	738,617,910.21
减：提取法定盈余公积		
提取任意盈余公积		
提取一般风险准备		
应付普通股股利	334,772,665.20	390,568,109.40
转作股本的普通股股利		
期末未分配利润	3,464,464,403.20	3,160,946,671.17

调整期初未分配利润明细：

- 1、由于《企业会计准则》及其相关新规定进行追溯调整，影响期初未分配利润0元。
- 2、由于会计政策变更，影响期初未分配利润0元。
- 3、由于重大会计差错更正，影响期初未分配利润0元。
- 4、由于同一控制导致的合并范围变更，影响期初未分配利润0元。
- 5、其他调整合计影响期初未分配利润0元。

## 61、营业收入和营业成本

### (1). 营业收入和营业成本情况

√适用 □不适用

单位：元 币种：人民币

项目	本期发生额		上期发生额	
	收入	成本	收入	成本
主营业务	37,271,771,481.31	35,421,754,822.26	44,677,583,683.78	42,811,739,960.97
其他业务	31,858,188.77	18,278,879.43	31,719,620.92	19,653,022.36
合计	37,303,629,670.08	35,440,033,701.69	44,709,303,304.70	42,831,392,983.33
其中：与客户之间的合同产生的收入	37,288,479,908.30	35,437,566,198.29	44,694,388,845.19	42,827,105,592.23

### (2). 营业收入、营业成本的分解信息

√适用 □不适用

单位：元 币种：人民币

合同分类	分部		合计	
	营业收入	营业成本	营业收入	营业成本
商品类型				
按经营地区分类				
市场或客户类型				
合同类型				
按商品转让的时间分类				
在某一时点确认收入	37,288,479,908.30	35,437,566,198.29	37,288,811,182.54	35,437,566,198.29
按合同期限分类				
按销售渠道分类				
合计				

收入按商品或服务类型分解信息详见本财务报表附注十八、6之说明。

其他说明：

适用  不适用

在本期确认的包括在合同负债期初账面价值中的收入为 1,244,358,837.81 元。

### (3). 履约义务的说明

适用  不适用

### (4). 分摊至剩余履约义务的说明

适用  不适用

### (5). 重大合同变更或重大交易价格调整

适用  不适用

## 62、税金及附加

适用  不适用

单位：元 币种：人民币

项目	本期发生额	上期发生额
消费税		
营业税		
城市维护建设税	12,383,129.33	4,855,263.85
教育费附加	5,694,970.89	2,281,582.56
地方教育费附加	3,796,779.60	1,521,055.02
印花税	24,830,627.60	30,072,779.96
房产税	10,547,712.43	12,882,642.08
土地使用税	4,873,040.64	6,023,136.17
车船使用税	22,026.37	21,996.99
环保税及其他	3,794,420.23	1,131,652.41
合计	65,942,707.09	58,790,109.04

## 63、销售费用

适用  不适用

单位：元 币种：人民币

项目	本期发生额	上期发生额
职工薪酬	82,202,132.71	127,909,467.16

差旅费	8,385,897.59	8,582,945.12
业务招待费	3,917,589.70	6,665,333.47
保险费	1,325,207.69	1,793,635.51
中介费	2,273,127.97	1,932,515.90
检验费	354,626.14	210,540.33
其他	3,536,139.59	3,248,767.86
合计	101,994,721.39	150,343,205.35

**64、管理费用**

√适用 □不适用

单位：元 币种：人民币

项目	本期发生额	上期发生额
职工薪酬	126,941,874.90	144,106,600.88
折旧费用	31,405,640.52	29,230,934.50
邮电及办公费	5,827,460.42	6,063,178.63
环保及绿化费	2,912,904.92	5,512,877.94
聘请中介机构费	4,173,989.94	3,325,438.69
业务招待费	2,262,493.57	2,809,633.19
咨询费	2,965,512.82	1,963,762.78
租赁费	1,477,052.83	1,451,638.88
差旅费	4,264,055.61	4,171,243.65
其他	12,689,317.91	15,279,391.90
合计	194,920,303.44	213,914,701.04

**65、研发费用**

√适用 □不适用

单位：元 币种：人民币

项目	本期发生额	上期发生额
职工薪酬	48,434,020.18	51,919,340.75
投入材料、动力、燃料费用	66,905,901.72	49,818,791.67
长期资产摊销、研发设备运维、租赁费	20,532,954.30	20,745,033.08
委托第三方研发支出	6,883,437.40	14,213,981.70
其他	547,015.99	2,960,475.93
合计	143,303,329.59	139,657,623.13

**66、财务费用**

√适用 □不适用

单位：元 币种：人民币

项目	本期发生额	上期发生额
利息支出	35,240,856.87	57,525,245.84
减：利息收入	32,995,717.66	40,988,956.31
汇兑损益	-1,779,249.99	1,607,951.96
银行手续费及其他	8,684,836.73	11,815,761.48
合计	9,150,725.95	29,960,002.97

**67、其他收益**

√适用 □不适用

单位：元 币种：人民币

按性质分类	本期发生额	上期发生额	计入本期非经常性损益的金额
与资产相关的政府补助	12,507,416.72	13,043,306.16	12,507,416.72
与收益相关的政府补助	23,127,975.40	68,065,039.78	17,511,130.10
代扣个人所得税手续费返还	970,639.97	834,749.44	
合计	36,606,032.09	81,943,095.38	30,018,546.82

**68、投资收益**

√适用 □不适用

单位：元 币种：人民币

项目	本期发生额	上期发生额
权益法核算的长期股权投资收益	-1,390,907.65	7,709,918.80
处置长期股权投资产生的投资收益		
交易性金融资产在持有期间的投资收益		
其他权益工具投资在持有期间取得的股利收入		
债权投资在持有期间取得的利息收入		
其他债权投资在持有期间取得的利息收入		
处置交易性金融资产取得的投资收益	23,758,503.69	90,776,118.55
处置其他权益工具投资取得的投资收益		
处置债权投资取得的投资收益		
处置其他债权投资取得的投资收益		
债务重组收益		
其他	-5,104,386.69	-2,557,800.73
合计	17,263,209.35	95,928,236.62

**69、净敞口套期收益**

□适用 √不适用

**70、公允价值变动收益**

√适用 □不适用

单位：元 币种：人民币

产生公允价值变动收益的来源	本期发生额	上期发生额
交易性金融资产	-19,516,389.65	15,649,464.88
其中：衍生金融工具产生的公允价值变动收益	-19,516,389.65	15,649,464.88
交易性金融负债		
按公允价值计量的投资性房地产	-938,100.00	-1,274,000.00
合计	-20,454,489.65	14,375,464.88

**71、信用减值损失**

√适用 □不适用

单位：元 币种：人民币

项目	本期发生额	上期发生额
应收票据坏账损失		
应收账款坏账损失		
其他应收款坏账损失		
债权投资减值损失		
其他债权投资减值损失		

长期应收款坏账损失		
财务担保相关减值损失		
坏账损失	20,740,337.65	-19,666,906.38
合计	20,740,337.65	-19,666,906.38

## 72、资产减值损失

√适用 □不适用

单位：元 币种：人民币

项目	本期发生额	上期发生额
一、合同资产减值损失		
二、存货跌价损失及合同履约成本减值损失	-406,668,226.70	-380,691,751.47
三、长期股权投资减值损失		
四、投资性房地产减值损失		
五、固定资产减值损失		
六、工程物资减值损失		
七、在建工程减值损失		
八、生产性生物资产减值损失		
九、油气资产减值损失		
十、无形资产减值损失		
十一、商誉减值损失		
十二、其他		
合计	-406,668,226.70	-380,691,751.47

## 73、资产处置收益

√适用 □不适用

单位：元 币种：人民币

项目	本期发生额	上期发生额	计入本期非经常性损益的金额
固定资产处置收益	-17,310.81	2,806,661.32	-17,310.81
合计	-17,310.81	2,806,661.32	-17,310.81

## 74、营业外收入

营业外收入情况

√适用 □不适用

单位：元 币种：人民币

项目	本期发生额	上期发生额	计入当期非经常性损益的金额
非流动资产处置利得合计		1,700.00	
其中：固定资产处置利得		1,700.00	
无形资产处置利得			
非货币性资产交换利得			
接受捐赠			
政府补助			
违约赔偿收入	2,033,684.44	60,100.00	2,033,684.44
预计负债转回	4,261,954.14		4,261,954.14
出售碳排放配额收入	5,110,353.74	41,981,842.30	
无法支付款项	2,443,715.00		2,443,715.00

罚没收入	270,046.00		270,046.00
其他	1,274,633.53	348,701.18	1,274,633.53
合计	15,394,386.85	42,392,343.48	10,284,033.11

## 75、营业外支出

√适用 □不适用

单位：元 币种：人民币

项目	本期发生额	上期发生额	计入当期非经常性损益的金额
非流动资产处置损失合计	35,636.55		35,636.55
其中：固定资产处置损失	35,636.55		35,636.55
无形资产处置损失			
非货币性资产交换损失			
对外捐赠	100,000.00	119,825.00	100,000.00
罚款及滞纳金	4,568,522.43	1,101,477.90	4,568,522.43
违约赔偿损失			
预计诉讼/赔偿损失		11,155,533.98	
其他		383,412.58	
合计	4,704,158.98	12,760,249.46	4,704,158.98

## 76、所得税费用

### (1). 所得税费用表

√适用 □不适用

单位：元 币种：人民币

项目	本期发生额	上期发生额
当期所得税费用	197,428,475.91	268,971,484.12
递延所得税费用	-5,983,683.69	-41,033,504.14
合计	191,444,792.22	227,937,979.98

### (2). 会计利润与所得税费用调整过程

√适用 □不适用

单位：元 币种：人民币

项目	本期发生额
利润总额	1,006,443,960.73
按法定/适用税率计算的所得税费用	251,610,990.18
子公司适用不同税率的影响	-59,775,283.53
调整以前期间所得税的影响	-1,140,425.89
非应税收入的影响	-3,956,173.41
不可抵扣的成本、费用和损失的影响	7,594,857.78
使用前期未确认递延所得税资产的可抵扣亏损的影响	-473,997.88
本期未确认递延所得税资产的可抵扣暂时性差异或可抵扣亏损的影响	17,211,342.04
研发费用加计扣除的影响	-13,225,620.84
资源综合利用税收优惠政策对所得税的影响	-5,667,439.20
其他	-733,457.03
所得税费用	191,444,792.22

## 77、其他综合收益

√适用 □不适用

详见附注

**78、现金流量表项目****(1). 与经营活动有关的现金**

收到的其他与经营活动有关的现金

√适用 □不适用

单位：元 币种：人民币

项目	本期发生额	上期发生额
收到其他往来款净额		
政府补助收入	48,189,275.48	89,876,795.31
净额法现金流入	716,785,969.63	249,124,286.95
租赁收入	16,513,240.34	15,418,783.19
收回经营性受限资金		14,309,855.87
利息收入	32,995,717.66	40,988,956.31
营业外收入及其他	12,503,072.68	42,390,643.48
合计	826,987,275.79	452,109,321.11

支付的其他与经营活动有关的现金

√适用 □不适用

单位：元 币种：人民币

项目	本期发生额	上期发生额
银行手续费支出	8,684,836.73	11,815,761.48
付现费用	71,432,285.04	70,176,898.94
支付经营性受限资金		
净额法现金流出	713,005,708.16	245,893,143.50
支付其他往来款净额	50,456,735.11	71,739,784.00
营业外支出及其他	75,418,599.94	1,806,778.59
合计	918,998,164.98	401,432,366.51

**(2). 与投资活动有关的现金**

收到的重要的投资活动有关的现金

√适用 □不适用

单位：元 币种：人民币

项目	本期发生额	上期发生额
被投资单位股权转让	7,990,000.00	
期权结算收回	22,960,493.31	9,877,200.00
理财收回	467,436,939.01	
收到企业分红款	570,060.77	1,713,985.04
衍生工具投资收益	23,758,503.69	90,776,118.55
合计	522,715,996.78	102,367,303.59

支付的重要的投资活动有关的现金

√适用 □不适用

单位：元 币种：人民币

项目	本期发生额	上期发生额
支付投资款	13,242,000.00	10,000,000.00
购买理财产品和衍生工具	483,546,658.88	12,530,600.00
购建长期资产支付的现金	88,746,135.38	324,772,596.41
合计	585,534,794.26	347,303,196.41

收到的其他与投资活动有关的现金

√适用 □不适用

单位：元 币种：人民币

项目	本期发生额	上期发生额
衍生工具保证金		25,242,146.26
收回大额存单	697,724,089.48	144,818,263.33
合计	697,724,089.48	170,060,409.59

支付的其他与投资活动有关的现金

√适用 □不适用

单位：元 币种：人民币

项目	本期发生额	上期发生额
衍生工具保证金	2,630,709.73	
购买大额存单	983,779,541.12	
合计	986,410,250.85	

**(3). 与筹资活动有关的现金**

收到的其他与筹资活动有关的现金

□适用 √不适用

支付的其他与筹资活动有关的现金

□适用 √不适用

筹资活动产生的各项负债变动情况

√适用 □不适用

单位：元 币种：人民币

项目	期初余额	本期增加		本期减少		期末余额
		现金变动	非现金变动	现金变动	非现金变动	
短期借款	1,255,194,368.71	2,993,264,250.22	4,853,486.09	3,485,988,697.65		767,323,407.37
长期借款（含一年内到期的长期借款）	339,052,168.33	95,230,000.00	15,804,584.29	37,848,133.50		412,238,619.12
应付债券（含一年内到期的应付债券）		530,000,000.00	455,479.45			530,455,479.45
合计	1,594,246,537.04	3,618,494,250.22	21,113,549.83	3,523,836,831.15		1,710,017,505.94

**(4). 以净额列报现金流量的说明**

□适用 √不适用

**(5). 不涉及当期现金收支、但影响企业财务状况或在未来可能影响企业现金流量的重大活动及财务影响**

□适用 √不适用

**79、现金流量表补充资料****(1). 现金流量表补充资料**

√适用 □不适用

单位：元 币种：人民币

补充资料	本期金额	上期金额
<b>1. 将净利润调节为经营活动现金流量：</b>		
净利润	814,999,168.51	881,633,594.23
加：资产减值准备	406,668,226.70	380,691,751.47
信用减值损失	-20,740,337.65	19,666,906.38
固定资产折旧、油气资产折耗、生产性生物资产折旧	421,943,426.30	436,979,275.06
使用权资产摊销		
无形资产摊销	11,954,219.54	11,708,586.37
长期待摊费用摊销	6,913,783.52	7,692,940.31
处置固定资产、无形资产和其他长期资产的损失（收益以“-”号填列）	17,310.81	-2,806,661.32
固定资产报废损失（收益以“-”号填列）	35,636.55	-1,700.00
公允价值变动损失（收益以“-”号填列）	20,454,489.65	-14,375,464.88
财务费用（收益以“-”号填列）	33,461,606.88	59,133,197.80
投资损失（收益以“-”号填列）	-11,896,805.21	-95,928,236.62
递延所得税资产减少（增加以“-”号填列）	2,520,413.38	-36,079,598.48
递延所得税负债增加（减少以“-”号填列）	-8,504,097.07	-4,953,905.67
存货的减少（增加以“-”号填列）	-342,177,880.72	-928,187,052.87
经营性应收项目的减少（增加以“-”号填列）	272,097,692.62	-1,190,884,284.13
经营性应付项目的增加（减少以“-”号填列）	562,868,182.51	89,458,603.18
其他	4,387,818.20	4,018,913.91
经营活动产生的现金流量净额	2,175,002,854.52	-382,233,135.26
<b>2. 不涉及现金收支的重大投资和筹资活动：</b>		
债务转为资本		
一年内到期的可转换公司债券		
融资租入固定资产		
<b>3. 现金及现金等价物净变动情况：</b>		
现金的期末余额	2,018,240,393.69	544,340,892.36
减：现金的期初余额	544,340,892.36	470,461,834.28
加：现金等价物的期末余额		
减：现金等价物的期初余额		
现金及现金等价物净增加额	1,473,899,501.33	73,879,058.08

## (2). 本期支付的取得子公司的现金净额

□适用 √不适用

## (3). 本期收到的处置子公司的现金净额

□适用 √不适用

## (4). 现金和现金等价物的构成

√适用 □不适用

单位：元 币种：人民币

项目	期末余额	期初余额
一、现金	2,018,240,393.69	544,340,892.36
其中：库存现金		5,122.92
可随时用于支付的银行存款	2,003,122,975.41	528,867,514.26
可随时用于支付的其他货币资金	15,117,418.28	15,468,255.18
可用于支付的存放中央银行款项		
存放同业款项		
拆放同业款项		
二、现金等价物		
其中：三个月内到期的债券投资		
三、期末现金及现金等价物余额	2,018,240,393.69	544,340,892.36
其中：母公司或集团内子公司使用受限制的现金和现金等价物		

## (5). 使用范围受限但仍作为现金和现金等价物列示的情况

□适用 √不适用

## (6). 不属于现金及现金等价物的货币资金

√适用 □不适用

单位：元 币种：人民币

项目	期末余额	期初余额	理由
开立银行承担汇票保证金	39,954,833.21		无法随时用于支付
履约保函保证金		5,500,000.00	无法随时用于支付
期货保证金	7,309,094.54	4,678,384.81	无法随时用于支付
其他	3,407,537.33	2,889,193.62	无法随时用于支付
合计	50,671,465.08	13,067,578.43	/

## 80、所有者权益变动表项目注释

说明对上年期末余额进行调整的“其他”项目名称及调整金额等事项：

□适用 √不适用

## 81、外币货币性项目

## (1). 外币货币性项目

√适用 □不适用

单位：元

项目	期末外币余额	折算汇率	期末折算人民币余额
货币资金	-	-	5,314,321.94
其中：美元	698,955.35	7.0288	4,912,817.36
欧元			
港币			
新加坡元	64,843.54	5.4586	353,954.95
印尼盾	113,755,097.00	0.000418	47,549.63
应收账款	-	-	651,803.12
其中：美元	92,733.20	7.0288	651,803.12
欧元			
港币			
其他应收款			134,442.06

美元	4,138.84	7.0288	29,091.08
新加坡元	19,300.00	5.4586	105,350.98
应付账款			393,325,183.54
美元	55,959,080.29	7.0288	393,325,183.54
其他应付款			1,476,399.44
美元	210,050.00	7.0288	1,476,399.44
长期借款	-	-	
其中：美元			
欧元			
港币			

(2). 境外经营实体说明，包括对于重要的境外经营实体，应披露其境外主要经营地、记账本位币及选择依据，记账本位币发生变化的还应披露原因

适用 不适用

## 82、 租赁

### (1). 作为承租人

适用 不适用

未纳入租赁负债计量的可变租赁付款额

适用 不适用

简化处理的短期租赁或低价值资产的租赁费用

适用 不适用

项目	本期数	上年同期数
短期租赁费用	3,301,593.71	2,709,128.11
合计	3,301,593.71	2,709,128.11

售后租回交易及判断依据

适用 不适用

与租赁相关的现金流出总额3,598,737.14(单位：元 币种：人民币)

### (2). 作为出租人

作为出租人的经营租赁

适用 不适用

单位：元 币种：人民币

项目	租赁收入	其中：未计入租赁收款额的可变租赁付款额相关的收入
租赁收入	15,149,761.78	
合计	15,149,761.78	

作为出租人的融资租赁

适用 不适用

未折现租赁收款额与租赁投资净额的调节表

适用 不适用

未来五年未折现租赁收款额

√适用 □不适用

单位：元 币种：人民币

项目	每年未折现租赁收款额	
	期末金额	期初金额
第一年	10,682,140.49	14,438,459.60
第二年	9,579,045.27	11,665,560.49
第三年	5,167,311.27	10,659,022.27
第四年	4,996,335.23	5,601,105.27
第五年		
五年后未折现租赁收款额总额	30,424,832.26	42,364,147.63

## (3). 作为生产商或经销商确认融资租赁销售损益

□适用 √不适用

## 83、数据资源

□适用 √不适用

## 84、其他

□适用 √不适用

## 八、研发支出

## 1、按费用性质列示

√适用 □不适用

单位：元 币种：人民币

项目	本期发生额	上期发生额
职工薪酬	48,434,020.18	51,919,340.75
投入材料、动力、燃料费用	66,905,901.72	49,818,791.67
长期资产摊销、研发设备运维、租赁费	20,532,954.30	20,745,033.08
委托第三方研发支出	6,883,437.40	14,213,981.70
其他	547,015.99	2,960,475.93
合计	143,303,329.59	139,657,623.13
其中：费用化研发支出	143,303,329.59	139,657,623.13
资本化研发支出		

## 2、符合资本化条件的研发项目开发支出

□适用 √不适用

重要的资本化研发项目

□适用 √不适用

开发支出减值准备

□适用 √不适用

## 3、重要的外购在研项目

□适用 √不适用

## 九、合并范围的变更

## 1、非同一控制下企业合并

□适用 √不适用

**2、 同一控制下企业合并**

适用 不适用

**3、 反向购买**

适用 不适用

**4、 处置子公司**

本期是否存在丧失子公司控制权的交易或事项

适用 不适用

其他说明：

适用 不适用

是否存在通过多次交易分步处置对子公司投资且在本期丧失控制权的情形

适用 不适用

**5、 其他原因的合并范围变动**

说明其他原因导致的合并范围变动（如，新设子公司、清算子公司等）及其相关情况：

适用 不适用

公司名称	股权取得方式	股权取得时点	出资额（万元）	出资比例（%）
杭州物期新能源有限公司	新设子公司	2025年11月	尚未出资	51.00
宁波浙物能源有限公司	新设子公司	2025年11月	尚未出资	51.00

**6、 其他**

适用 不适用

## 十、在其他主体中的权益

## 1、在子公司中的权益

## (1). 企业集团的构成

√适用 □不适用

单位：万元 币种：人民币

子公司名称	主要经营地	注册资本	注册地	业务性质	持股比例(%)		取得方式
					直接	间接	
浙江富阳物产燃料有限公司	富阳	2,000.00	富阳	商业	51		投资设立
宁波经济技术开发区华兴物资有限公司	宁波	1,000.00	宁波	商业	100		投资设立
浙江物产电力燃料有限公司	杭州	3,000.00	杭州	商业	100		投资设立
新加坡乾元国际能源有限公司	新加坡	100.00	新加坡	商业	100		投资设立
宁波市浙燃煤炭有限公司	宁波	1,000.00	宁波	商业	100		投资设立
香港健坤能源有限公司	香港		香港	商业	100		投资设立
浙江物产伟天能源有限公司	宁波	1,000.00	宁波	商业	51		投资设立
浙江物产环能热电物资有限公司	嘉兴	3,000.00	嘉兴	商业	100		投资设立
嘉兴新嘉爱斯热电有限公司	嘉兴	30,000.00	嘉兴	制造业	70		非同控
桐乡泰爱斯环保能源有限公司	桐乡	20,000.00	桐乡	制造业	66		投资设立
浙江物产环能浦江热电有限公司	浦江	10,000.00	浦江	制造业	56		投资设立
浙江秀舟热电有限公司	嘉兴	2,312.40	嘉兴	制造业	70		非同控
嘉兴市富欣热电有限公司	嘉兴	278.78	嘉兴	制造业		70	非同控
浙江物产山鹰热电有限公司	海盐	20,000.00	海盐	制造业	51		投资设立
浙江物产金义生物质热电有限公司	金华	20,000.00	金华	制造业	51		投资设立
物产中大新能源发展（浙江）有限公司	杭州	10,000.00	杭州	制造业	100		投资设立
湖州聚能羲和新能源科技有限公司	湖州	1,500.00	湖州	制造业		55	投资设立
物产中大（德清）新能源科技有限公司	德清	100.00	德清	制造业		100	投资设立
诸暨市聚能新能源科技有限公司	诸暨	100.00	诸暨	制造业		100	投资设立
嘉兴菲尚聚能新能源科技有限公司	嘉兴	100.00	嘉兴	制造业		100	投资设立
许昌浙物云能智能装备有限公司	许昌	3,000.00	许昌	制造业		55	投资设立
杭州聚能启创企业管理咨询有限公司	杭州	1,000.00	杭州	投资	100		投资设立
杭州聚能启源企业管理合伙企业（有限合伙）	杭州	10,000.00	杭州	投资	100		投资设立

桐乡聚能启泰储能科技有限公司	桐乡	8,000.00	桐乡	制造业	66		投资设立
物产中大（浙江）能源科技有限公司	杭州	20,000.00	杭州	制造业	90		投资设立
浙江聚能启正能源有限公司	宁波	5,000.00	宁波	商业	80		投资设立
浙物聚能绿电（浙江）科技有限公司	杭州	1,000.00	杭州	制造业	51		投资设立
湖北浙物能源有限公司	宜昌	5,000.00	宜昌	商业	51		投资设立
杭州物期新能源有限公司	杭州	100	杭州	制造业		51	投资设立
宁波浙物能源有限公司	宁波	5,000.00	宁波	商业	51		投资设立

在子公司的持股比例不同于表决权比例的说明：

无

持有半数或以下表决权但仍控制被投资单位、以及持有半数以上表决权但不控制被投资单位的依据：

无

对于纳入合并范围的重要的结构化主体，控制的依据：

无

确定公司是代理人还是委托人的依据：

无

其他说明：

截至 2025 年 12 月 31 日，浙江富阳物产燃料有限公司已完成税务注销但尚未完成工商注销

## (2). 重要的非全资子公司

√适用 □不适用

单位：元 币种：人民币

子公司名称	少数股东持股比例	本期归属于少数股东的损益	本期向少数股东宣告分派的股利	期末少数股东权益余额
嘉兴新嘉爱斯热电有限公司	30%	87,082,020.27	48,000,000.00	474,716,537.58
桐乡泰爱斯环保能源有限公司	34%	66,328,647.07	23,800,000.00	314,313,772.96

子公司少数股东的持股比例不同于表决权比例的说明：

□适用 √不适用

## (3). 重要非全资子公司的主要财务信息

√适用 □不适用

单位：元 币种：人民币

子公司名称	期末余额						期初余额					
	流动资产	非流动资产	资产合计	流动负债	非流动负债	负债合计	流动资产	非流动资产	资产合计	流动负债	非流动负债	负债合计
嘉兴新嘉爱斯热电有限公司	1,227,943,767.24	536,392,774.51	1,764,336,541.75	151,744,600.49	30,203,482.67	181,948,083.16	1,010,935,080.17	618,491,261.70	1,629,426,341.87	147,114,553.36	33,987,331.58	181,101,884.94
桐乡泰爱斯环保能源有限公司	337,827,822.61	685,112,809.28	1,022,940,631.89	71,785,860.42	26,702,498.07	98,488,358.49	144,536,722.60	790,427,091.21	934,963,813.81	71,201,426.28	63,998,063.43	135,199,489.71

子公司名称	本期发生额				上期发生额			
	营业收入	净利润	综合收益总额	经营活动现金流量	营业收入	净利润	综合收益总额	经营活动现金流量
嘉兴新嘉爱斯热电有限公司	1,195,295,865.78	290,273,400.90	290,273,400.90	411,855,180.58	1,322,815,537.41	273,356,764.38	273,356,764.38	472,986,080.06
桐乡泰爱斯环保能源有限公司	732,650,451.76	195,084,256.08	195,084,256.08	220,235,288.73	738,754,723.73	163,717,584.72	163,717,584.72	224,165,786.12

## (4). 使用企业集团资产和清偿企业集团债务的重大限制

□适用 √不适用

## (5). 向纳入合并财务报表范围的结构化主体提供的财务支持或其他支持

□适用 √不适用

其他说明：

□适用 √不适用

## 2、在子公司的所有者权益份额发生变化且仍控制子公司的交易

□适用 √不适用

## 3、在合营企业或联营企业中的权益

√适用 □不适用

## (1). 重要的合营企业或联营企业

√适用 □不适用

合营企业或联营企业名称	主要经营地	注册地	业务性质	持股比例(%)		对合营企业或联营企业投资的会计处理方法
				直接	间接	
山煤物产环保能源(浙江)有限公司	舟山	舟山	商业	50		权益法核算
浦江富春紫光水务有限公司	浦江	浦江	污水处理	35		权益法核算

在合营企业或联营企业的持股比例不同于表决权比例的说明：

无

持有 20%以下表决权但具有重大影响，或者持有 20%或以上表决权但不具有重大影响的依据：

无

## (2). 重要合营企业的主要财务信息

√适用 □不适用

单位：元 币种：人民币

	期末余额/本期发生额	期初余额/上期发生额
	山煤物产环保能源(浙江)有限公司	山煤物产环保能源(浙江)有限公司
流动资产	116,475,607.11	117,695,641.29
其中：现金和现金等价物	14,980,663.00	16,208,489.50
非流动资产	2,786.29	2,786.29
资产合计	116,478,393.40	117,698,427.58
流动负债	2,146.00	106,493.15
非流动负债		
负债合计	2,146.00	106,493.15
少数股东权益		
归属于母公司股东权益	116,476,247.40	117,591,934.43
按持股比例计算的净资产份额	58,238,123.70	58,795,967.22

调整事项		
--商誉		
--内部交易未实现利润		
--其他		
对合营企业权益投资的账面价值	58,238,123.70	58,795,967.22
存在公开报价的合营企业权益投资的公允价值		
营业收入		70,428,346.08
财务费用	-10,345.96	-22,302.43
所得税费用		104,347.15
净利润	-487,064.29	313,041.45
终止经营的净利润		
其他综合收益		
综合收益总额	-487,064.29	313,041.45
本年度收到的来自合营企业的股利		

## (3). 重要联营企业的主要财务信息

√适用 □不适用

单位：元 币种：人民币

	期末余额/本期发生额	期初余额/上期发生额
	浦江富春紫光水务有限公司	浦江富春紫光水务有限公司
流动资产	13,086,596.87	23,782,590.13
非流动资产	413,810,060.86	435,368,253.52
资产合计	426,896,657.73	459,150,843.65
流动负债	152,698,682.86	181,322,490.26
非流动负债	15,153,857.67	15,054,545.47
负债合计	167,852,540.53	196,377,035.73
少数股东权益		
归属于母公司股东权益	259,044,117.20	262,773,807.92
按持股比例计算的净资产份额	90,665,441.02	91,970,832.77
调整事项		
--商誉		
--内部交易未实现利润		
--其他		
对联营企业权益投资的账面价值	90,665,441.02	91,970,832.77
存在公开报价的联营企业权益投资的公允价值		
营业收入	81,873,453.39	90,241,664.19
净利润	-3,942,695.62	16,237,688.11
所得税费用	14,352,582.40	5,570,647.35
终止经营的净利润		
其他综合收益		
综合收益总额	-3,942,695.62	16,237,688.11
本年度收到的来自联营企业的股利		

## (4). 不重要的合营企业和联营企业的汇总财务信息

√适用 □不适用

单位：元 币种：人民币

	期末余额/本期发生额	期初余额/上期发生额
合营企业：		
投资账面价值合计		
下列各项按持股比例计算的合计数		
--净利润		
--其他综合收益		
--综合收益总额		
联营企业：		
投资账面价值合计	20,190,463.82	14,972,763.11
下列各项按持股比例计算的合计数		
--净利润	185,278.93	97,265.27
--其他综合收益		
--综合收益总额	185,278.93	97,265.27

## (5). 合营企业或联营企业向本公司转移资金的能力存在重大限制的说明

□适用 √不适用

## (6). 合营企业或联营企业发生的超额亏损

□适用 √不适用

## (7). 与合营企业投资相关的未确认承诺

□适用 √不适用

## (8). 与合营企业或联营企业投资相关的或有负债

□适用 √不适用

## 4、重要的共同经营

□适用 √不适用

## 5、在未纳入合并财务报表范围的结构化主体中的权益

未纳入合并财务报表范围的结构化主体的相关说明：

□适用 √不适用

## 6、其他

□适用 √不适用

## 十一、政府补助

## 1、报告期末按应收金额确认的政府补助

√适用 □不适用

应收款项的期末余额319,775,903.23（单位：元 币种：人民币）

未能在预计时点收到预计金额的政府补助的原因

√适用 □不适用

本公司期末应收政府补助款系子公司新嘉爱斯供电享有生物质补贴、污泥补贴、超低排放补贴合计。因电价补贴系由财政部通过国网浙江省电力有限公司嘉兴供电公司发放，本公司计入应收账款-国网浙江省电力有限公司嘉兴供电公司。

## 2、涉及政府补助的负债项目

√适用 □不适用

单位：元 币种：人民币

财务报表项目	期初余额	本期新增补助金额	本期计入营业外收入金额	本期转入其他收益	本期其他变动	期末余额	与资产/收益相关
递延收益	77,067,214.38	29,055,324.59		12,507,416.72		93,615,122.25	与资产相关
递延收益		2,436,800.00		402,161.35		2,034,638.65	与收益相关
合计	77,067,214.38	31,492,124.59		12,909,578.07		95,649,760.90	/

### 3、计入当期损益的政府补助

√适用 □不适用

单位：元 币种：人民币

类型	本期发生额	上期发生额
计入其他收益的政府补助金额	35,635,392.12	81,108,345.94
合计	35,635,392.12	81,108,345.94

## 十二、与金融工具相关的风险

### 1、金融工具的风险

√适用 □不适用

本公司从事风险管理的目标是在风险和收益之间取得平衡，将风险对本公司经营业绩的负面影响降至最低水平，使股东和其他权益投资者的利益最大化。基于该风险管理目标，本公司风险管理的基本策略是确认和分析本公司面临的各种风险，建立适当的风险承受底线和进行风险管理，并及时可靠地对各种风险进行监督，将风险控制在限定的范围内。

本公司在日常活动中面临各种与金融工具相关的风险，主要包括信用风险、流动性风险及市场风险。管理层已审议并批准管理这些风险的政策，概括如下。

#### (一) 信用风险

信用风险，是指金融工具的一方不能履行义务，造成另一方发生财务损失的风险。

##### 1. 信用风险管理实务

###### (1) 信用风险的评价方法

公司在每个资产负债表日评估相关金融工具的信用风险自初始确认后是否已显著增加。在确定信用风险自初始确认后是否显著增加时，公司考虑在无须付出不必要的额外成本或努力即可获得合理且有依据的信息，包括基于历史数据的定性和定量分析、外部信用风险评级以及前瞻性信息。公司以单项金融工具或者具有相似信用风险特征的金融工具组合为基础，通过比较金融工具在资产负债表日发生违约的风险与在初始确认日发生违约的风险，以确定金融工具预计存续期内发生违约风险的变化情况。

当触发以下一个或多个定量、定性标准时，公司认为金融工具的信用风险已发生显著增加：

- 1) 定量标准主要为资产负债表日剩余存续期违约概率较初始确认时上升超过一定比例；
- 2) 定性标准主要为债务人经营或财务情况出现重大不利变化、现存的或预期的技术、市场、经济或法律环境变化并将对债务人对公司的还款能力产生重大不利影响等。

###### (2) 违约和已发生信用减值资产的定义

当金融工具符合以下一项或多项条件时，公司将该金融资产界定为已发生违约，其标准与已发生信用减值的定义一致：

- 1) 债务人发生重大财务困难；
- 2) 债务人违反合同中对债务人的约束条款；
- 3) 债务人很可能破产或进行其他财务重组；
- 4) 债权人出于与债务人财务困难有关的经济或合同考虑，给予债务人在任何其他情况下都不会做出的让步。

##### 2. 预期信用损失的计量

预期信用损失计量的关键参数包括违约概率、违约损失率和违约风险敞口。公司考虑历史统计数据（如交易对手评级、担保方式及抵质押物类别、还款方式等）的定量分析及前瞻性信息，建立违约概率、违约损失率及违约风险敞口模型。

3. 金融工具损失准备期初余额与期末余额调节表详见本财务报表附注七、5和七、9之说明。

4. 信用风险敞口及信用风险集中度

本公司的信用风险主要来自货币资金和应收款项。为控制上述相关风险，本公司分别采取了以下措施。

(1) 货币资金

本公司将银行存款和其他货币资金存放于信用评级较高的金融机构，故其信用风险较低。

(2) 应收款项

本公司持续对采用信用方式交易的客户进行信用评估。根据信用评估结果，本公司选择与经认可的且信用良好的客户进行交易，并对其应收款项余额进行监控，以确保本公司不会面临重大坏账风险。

由于本公司仅与经认可的且信用良好的第三方进行交易，所以无需担保物。信用风险集中按照客户进行管理。截至2025年12月31日，本公司存在一定的信用集中风险，本公司应收账款的65.24%（2024年12月31日：54.18%）源于余额前五名客户。本公司对应收账款余额未持有任何担保物或其他信用增级。

本公司所承受的最大信用风险敞口为资产负债表中每项金融资产的账面价值。

(二) 流动性风险

流动性风险，是指本公司在履行以交付现金或其他金融资产的方式结算的义务时发生资金短缺的风险。流动性风险可能源于无法尽快以公允价值售出金融资产；或者源于对方无法偿还其合同债务；或者源于提前到期的债务；或者源于无法产生预期的现金流量。

为控制该项风险，本公司综合运用票据结算、银行借款等多种融资手段，并采取长、短期融资方式适当结合，优化融资结构的方法，保持融资持续性与灵活性之间的平衡。本公司已从多家商业银行取得银行授信额度以满足营运资金需求和资本开支。

金融负债按剩余到期日分类

项 目	期末数				
	账面价值	未折现合同金额	1年以内	1-3年	3年以上
银行借款	1,179,562,026.49	1,235,686,897.72	811,358,275.95	100,954,820.05	323,373,801.72
交易性金融负债	7,050,051.35	7,050,051.35	7,050,051.35		
应付票据	1,066,745,000.00	1,066,745,000.00	1,066,745,000.00		
应付账款	1,496,473,209.60	1,496,473,209.60	1,496,473,209.60		
其他应付款	157,242,149.04	157,242,149.04	157,242,149.04		
长期应付款	977,913.47	977,913.47			977,913.47
应付债券	530,455,479.45	543,762,824.94	145,791,878.18	367,970,946.76	30,000,000.00
小 计	4,438,505,829.40	4,507,938,046.12	3,684,660,564.12	468,925,766.81	354,351,715.19

(续上表)

项 目	上年年末数				
	账面价值	未折现合同金额	1年以内	1-3年	3年以上

银行借款	1,594,246,537.04	1,988,285,098.32	1,620,881,276.54	74,969,917.52	292,433,904.26
交易性金融负债					
应付票据	20,000,000.00	20,000,000.00	20,000,000.00		
应付账款	1,223,599,893.66	1,223,599,893.66	1,223,599,893.66		
其他应付款	177,217,913.26	177,217,913.26	177,217,913.26		
长期应付款	968,683.13	968,683.13			968,683.13
应付债券					
小 计	3,016,033,027.09	3,410,071,588.37	3,041,699,083.46	74,969,917.52	293,402,587.39

### (三) 市场风险

市场风险，是指金融工具的公允价值或未来现金流量因市场价格变动而发生波动的风险。市场风险主要包括利率风险和外汇风险。

#### 1. 利率风险

利率风险，是指金融工具的公允价值或未来现金流量因市场利率变动而发生波动的风险。固定利率的带息金融工具使本公司面临公允价值利率风险，浮动利率的带息金融工具使本公司面临现金流量利率风险。本公司根据市场环境来决定固定利率与浮动利率金融工具的比例，并通过定期审阅与监控维持适当的金融工具组合。

#### 2. 外汇风险

外汇风险，是指金融工具的公允价值或未来现金流量因外汇汇率变动而发生波动的风险。本公司于中国内地经营，且主要活动以人民币计价。因此，本公司所承担的外汇变动市场风险不重大。

本公司期末外币货币性资产和负债情况详见本财务报表附注七 81 之说明。

## 2、套期

### (1). 公司开展套期业务进行风险管理

适用 不适用

其他说明：

适用 不适用

### (2). 公司开展符合条件套期业务并应用套期会计

适用 不适用

其他说明：

适用 不适用

### (3). 公司开展套期业务进行风险管理、预期能实现风险管理目标但未应用套期会计

适用 不适用

## 3、金融资产转移

### (1). 转移方式分类

适用 不适用

## (2). 因转移而终止确认的金融资产

□适用 √不适用

## (3). 继续涉入的转移金融资产

□适用 √不适用

## 十三、公允价值的披露

## 1、以公允价值计量的资产和负债的期末公允价值

√适用 □不适用

单位：元 币种：人民币

项目	期末公允价值			
	第一层次公允价值计量	第二层次公允价值计量	第三层次公允价值计量	合计
<b>一、持续的公允价值计量</b>				
（一）交易性金融资产	1,459,500.00	30,000,000.00		31,459,500.00
1.以公允价值计量且变动计入当期损益的金融资产	1,459,500.00	30,000,000.00		31,459,500.00
（1）债务工具投资		30,000,000.00		30,000,000.00
（2）权益工具投资	1,459,500.00			1,459,500.00
（3）衍生金融资产				
2.指定以公允价值计量且其变动计入当期损益的金融资产				
（1）债务工具投资				
（2）权益工具投资				
（二）其他债权投资				
（三）其他权益工具投资			42,603,244.41	42,603,244.41
（四）投资性房地产		121,569,200.00		121,569,200.00
1.出租用的土地使用权		121,569,200.00		121,569,200.00
2.出租的建筑物				
3.持有并准备增值后转让的土地使用权				
（五）生物资产				
1.消耗性生物资产				
2.生产性生物资产				
（六）应收款项融资			416,530,644.31	416,530,644.31
（七）其他流动资产			983,779,541.12	983,779,541.12
<b>持续以公允价值计量的资产总额</b>	<b>1,459,500.00</b>	<b>151,569,200.00</b>	<b>1,442,913,429.84</b>	<b>1,595,942,129.84</b>
（六）交易性金融负债	303,000.00	6,747,051.35		7,050,051.35
1.以公允价值计量且变动计入当期损益的金融负债	303,000.00	6,747,051.35		7,050,051.35

其中：发行的交易性债券				
衍生金融负债	303,000.00	6,747,051.35		7,050,051.35
其他				
2.指定为以公允价值计量且变动计入当期损益的金融负债				
持续以公允价值计量的负债总额	303,000.00	6,747,051.35		7,050,051.35
二、非持续的公允价值计量				
(一) 持有待售资产				
非持续以公允价值计量的资产总额				
非持续以公允价值计量的负债总额				

## 2、持续和非持续第一层次公允价值计量项目市价的确定依据

√适用 □不适用

本公司持有的第一层次公允价值计量的交易性金融资产为在活跃市场上交易的股票，本公司以其活跃市场报价确定其公允价值。

本公司持有的第一层次公允价值计量的交易性金融负债为期货合约，本公司以其活跃市场报价确定其公允价值。

## 3、持续和非持续第二层次公允价值计量项目，采用的估值技术和重要参数的定性及定量信息

√适用 □不适用

本公司持有的第二层次公允价值计量的其他非流动金融资产为次级资产支持证券，本公司采用市场法确定其公允价值，主要参考了同类资产支持证券在市场上的交易价格及收益率曲线等可观察输入值。

本公司持有的第二层次公允价值计量的投资性房地产，本公司采用市场法确定其公允价值，采用的重要参数包括房地产所在地市场上公开可获得同类或类似房地产近期的单位面积售价。

本公司持有的第二层次公允价值计量的交易性金融负债为期权合约，本公司依据银行出具的远期、掉期、期权交易估值通知书确认其公允价值，估值所采用的主要参数包括标的资产价格、波动率、无风险利率等可观察市场数据。

## 4、持续和非持续第三层次公允价值计量项目，采用的估值技术和重要参数的定性及定量信息

√适用 □不适用

本公司持有的第三层次公允价值计量的交易性金融资产为银行理财产品，本公司以预期收益率估计未来现金流量并折现来确定其公允价值。

本公司持有的第三层次公允价值计量的应收款项融资为应收银行承兑汇票，其信用风险较小且剩余期限较短，本公司以其票面余额确定其公允价值。

本公司持有的第三层次公允价值计量的其他权益工具投资为非上市公司股权。对于非上市的权益工具投资，本公司综合考虑采用市场法和未来现金流折现等方法估计公允价值。对于被投资企业经营环境和经营情况、财务状况未发生重大变化的，本公司以投资成本作为公允价值的合理估计进行计量。

5、持续的第三层次公允价值计量项目，期初与期末账面价值间的调节信息及不可观察参数敏感性分析

适用 不适用

6、持续的公允价值计量项目，本期内发生各层级之间转换的，转换的原因及确定转换时点的政策

适用 不适用

7、本期内发生的估值技术变更及变更原因

适用 不适用

8、不以公允价值计量的金融资产和金融负债的公允价值情况

适用 不适用

本公司不以公允价值计量的金融资产和金融负债主要包括：货币资金、应收账款、其他应收款、短期借款、应付票据、应付账款、其他应付款、长期借款、应付债券、租赁负债、长期应付款等，其账面价值与公允价值差异较小。

9、其他

适用 不适用

十四、关联方及关联交易

1、本企业的母公司情况

适用 不适用

单位：万元 币种：人民币

母公司名称	注册地	业务性质	注册资本	母公司对本企业的持股比例(%)	母公司对本企业的表决权比例(%)
物产中大集团股份有限公司	杭州	实业投资	517,117.989	54.12	54.12

本企业的母公司情况的说明

无

本企业最终控制方是浙江省人民政府国有资产监督管理委员会。

2、本企业的子公司情况

本企业子公司的情况详见附注

适用 不适用

本公司的子公司情况详见本附注十 1.（1）企业集团构成描述。

3、本企业合营和联营企业情况

本企业重要的合营或联营企业详见附注

适用 不适用

本公司重要的合营或联营企业详见本附注十（3）在合营安排或联营企业中的权益。

本期与本公司发生关联方交易，或前期与本公司发生关联方交易形成余额的其他合营或联营企业情况如下

适用 不适用

合营或联营企业名称	与本企业关系
山煤物产环保能源(浙江)有限公司	本公司的合营企业
浦江富春紫光水务有限公司	本公司的联营企业

4、其他关联方情况

适用 不适用

其他关联方名称	其他关联方与本企业关系
物产中大国际学院	同一集团控制下的关联方
物产中大数字科技有限公司	同一集团控制下的关联方
物产中大长乐林场有限公司	同一集团控制下的关联方
浙江热选科技有限公司	同一集团控制下的关联方
浙江中大集团国际贸易有限公司	同一集团控制下的关联方
杭州长乐森茂林业科技有限公司	同一集团控制下的关联方
物产中大元通电缆有限公司	同一集团控制下的关联方
金华申通汽车有限公司	同一集团控制下的关联方
浙江中大元通商务旅游汽车有限公司	同一集团控制下的关联方
浙江物产长乐建设有限公司	同一集团控制下的关联方
浙江物产长乐创龄生物科技有限公司	同一集团控制下的关联方
浙江元通线缆制造有限公司	同一集团控制下的关联方
绍兴元通蓝图汽车有限公司杭州分公司	同一集团控制下的关联方
浙江申浙汽车股份有限公司	同一集团控制下的关联方
杭州元通东本汽车有限公司	同一集团控制下的关联方
浙江元通瑞岚汽车有限公司	同一集团控制下的关联方
浙江物产石化有限公司	同一集团控制下的关联方
杭州元通铃通汽车有限公司	同一集团控制下的关联方
物产中大金石集团有限公司	同一集团控制下的关联方
物产中大数字安全科技（浙江）有限公司	同一集团控制下的关联方
浙江物产电子商务有限公司	同一集团控制下的关联方
物产经编（海宁）水务有限公司	同一集团控制下的关联方
宁波首钢浙金钢材有限公司	同一集团控制下的关联方
内蒙古金石镁业有限公司	同一集团控制下的关联方
宁夏太阳镁业有限公司	同一集团控制下的关联方
雄鹰橡胶科技（青岛）有限公司	同一集团控制下的关联方
浙江物产中大线缆有限公司	同一集团控制下的关联方
山东新豪克轮胎有限公司	同一集团控制下的关联方
浙江元通二手车有限公司	同一集团控制下的关联方
物产中大集团财务有限公司	同一集团控制下的关联方
物产中大期货有限公司	同一集团控制下的关联方
浙江山鹰纸业业有限公司	子公司的少数股东
金华交投综合能源有限公司	子公司的少数股东
浙江省浦江经济开发区投资发展有限公司	子公司的少数股东
中国联合工程有限公司	子公司的少数股东
徐州伟天化工有限公司	子公司的少数股东
苏州云能魔方能源科技有限公司	子公司的少数股东
浙江金义田园智城高新技术产业发展有限公司	子公司的少数股东
浙江特富发展股份有限公司	子公司的少数股东
浙江兴舟纸业业有限公司	子公司的少数股东关联企业
浙江秀舟纸业业有限公司	子公司的少数股东关联企业
浙江中舟金属有限公司	子公司少数股东的关联企业
浙江湖州嘉烨设备安装有限公司	子公司少数股东控制的企业
爱拓环保能源（浙江）有限公司	子公司少数股东控制的企业
嘉兴市丰舟纸业业有限公司	子公司少数股东控制的企业
浙江祥恒包装有限公司	子公司少数股东控制的企业
桐乡市凤栖市政工程有限公司	子公司少数股东控制的企业

## 5、关联交易情况

## (1). 购销商品、提供和接受劳务的关联交易

采购商品/接受劳务情况表

√适用 □不适用

单位：元 币种：人民币

关联方	关联交易内容	本期发生额	获批的交易额度（如适用）	是否超过交易额度（如适用）	上期发生额
物产中大国际学院	培训费	30,563.10		否	684,029.12
物产中大数字科技有限公司	系统运维	2,388,021.78		否	1,682,854.93
物产中大长乐林场有限公司	绿化养护费			否	3,773.58
浙江热选科技有限公司	超市零售品	1,766,421.48		否	1,376,890.03
浙江中大集团国际贸易有限公司	采购物资			否	89,100.00
杭州长乐森茂林业科技有限公司	绿化养护费	1,117,787.01		否	3,825,584.61
山煤物产环保能源（浙江）有限公司	货物			否	70,428,346.08
浙江山鹰纸业 有限公司	采购工业水、 废水处理	8,407,878.03		否	6,546,247.40
金华交投综合能源有限公司	生物质燃料	88,842,183.69		否	15,886,776.49
物产中大元通 电缆有限公司	采购电缆	102,203.54		否	42,138.05
金华申通汽车 有限公司	修理费	11,660.82		否	12,666.37
浙江省浦江经济 开发区投资发展 有限公司	劳务费	393,261.32		否	393,261.32
浙江中大元通 商务旅游汽车 有限公司	租车费	9,358.43		否	1,100.92
浙江物产长乐 建设有限公司	绿化服务费			否	769,200.91
浙江物产长乐 创龄生物科技 有限公司	采购物资	9,084.00		否	
浙江湖州嘉烨 设备安装有限 公司	修理维护费	1,511,027.33		否	3,512,368.12

爱拓环保能源（浙江）有限公司	电力蒸汽成品	4,670,860.35		否	5,595,037.81
浙江元通线缆制造有限公司	采购电缆	1,350,138.97		否	1,193,686.91
绍兴元通蓝图汽车有限公司 杭州分公司	车辆购置			否	264,718.58
浙江申浙汽车股份有限公司	车辆购置			否	144,159.29
杭州元通东本汽车有限公司	车辆购置			否	147,699.12
浙江元通瑞岚汽车有限公司	汽车维保	89,794.70		否	46,337.17
浙江物产石化有限公司	采购货物			否	2,574,551.33
浙江中舟金属有限公司	采购货物	5,451.33		否	8,045.13
中国联合工程有限公司	工程建设	75,741,222.81		否	34,550,529.52
杭州元通铃通汽车有限公司	采购公车	90,265.49		否	
物产中大金石集团有限公司	咨询服务	94,339.62		否	
物产中大数字安全科技（浙江）有限公司	采购电脑	159,292.03		否	
浙江物产电子商务有限公司	采购电脑、采购耗材	10,915.93		否	
小计		186,801,731.76		否	149,779,102.79

## 出售商品/提供劳务情况表

√适用 □不适用

单位：元 币种：人民币

关联方	关联交易内容	本期发生额	上期发生额
浙江兴舟纸业业有限公司	电力蒸汽成品	128,735,142.15	142,489,939.91
浙江秀舟纸业业有限公司	电力蒸汽成品	83,603.97	88,491.38
嘉兴市丰舟纸业业有限公司	电力蒸汽成品	25,243.02	62,307.12
山煤物产环保能源（浙江）有限公司	食宿水电等	12,032.29	15,656.60
浙江山鹰纸业业有限公司	电力蒸汽成品	210,278,076.83	234,894,868.99
浙江祥恒包装有限公司	电力蒸汽成品	5,962,883.90	5,972,284.16
浦江富春紫光水务有限公司	污泥处理服务	6,501,553.53	5,147,619.62
物产经编（海宁）水务有限公司	污泥处理服务	1,579,798.77	965,192.12
宁波首钢浙金钢材有限公司	仓储服务		265,446.23
内蒙古金石镁业有限公司	销售货物		1,638,813.32
宁夏太阳镁业有限公司	销售货物	9,058,977.23	48,575,429.63
雄鹰橡胶科技（青岛）有限公司	销售货物		1,498,758.72
徐州伟天化工有限公司	销售货物		26,743,162.53
浙江物产中大线缆有限公司	销售电力	9,137,560.75	7,270,436.09

中国联合工程有限公司	EPC 项目结算	1,117,449.88	27,506,624.41
苏州云能魔方能源科技有限公司	销售货物	20,939,186.73	8,037,642.03
杭州长乐森茂林业科技有限公司	管理服务		1,886.79
浙江中舟金属有限公司	电力蒸汽成品	76,292.15	61,729.03
山东新豪克轮胎有限公司	技术服务	8,253,842.54	
浙江元通二手车有限公司	销售二手车	2,654.87	
小计		401,764,298.61	511,236,288.68

购销商品、提供和接受劳务的关联交易说明

适用 不适用

无

### (2). 关联受托管理/承包及委托管理/出包情况

本公司受托管理/承包情况表：

适用 不适用

关联托管/承包情况说明

适用 不适用

本公司委托管理/出包情况表

适用 不适用

关联管理/出包情况说明

适用 不适用

### (3). 关联租赁情况

本公司作为出租方：

适用 不适用

单位：元 币种：人民币

承租方名称	租赁资产种类	本期确认的租赁收入	上期确认的租赁收入
宁波首钢浙金钢材有限公司	房屋	3,812,453.34	3,709,819.04
山煤物产环保能源（浙江）有限公司	房屋	91,645.72	91,645.72

本公司作为承租方：  
适用 不适用

单位：元 币种：人民币

出租方名称	租赁资产种类	本期发生额					上期发生额				
		简化处理的短期租赁和低价值资产租赁的租金费用（如适用）	未纳入租赁负债计量的可变租赁付款额（如适用）	支付的租金	承担的租赁负债利息支出	增加的使用权资产	简化处理的短期租赁和低价值资产租赁的租金费用（如适用）	未纳入租赁负债计量的可变租赁付款额（如适用）	支付的租金	承担的租赁负债利息支出	增加的使用权资产
浙江秀舟纸业有限公司	房屋	209,523.81					209,523.81				

关联租赁情况说明  
适用 不适用  
 无

## (4). 关联担保情况

本公司作为担保方

√适用 □不适用

单位：万元 币种：人民币

被担保方	担保金额	担保起始日	担保到期日	担保是否已经履行完毕
浦江富春紫光水务有限公司	866.95	2016.6.28	2025.12.31	是

本公司作为被担保方

√适用 □不适用

单位：万元 币种：人民币

担保方	担保金额	担保起始日	担保到期日	担保是否已经履行完毕
浙江金义田园智城高新技术产业发展有限公司	1,759.80	2024.12.30	2034.12.18	否
金华交投综合能源有限公司	1,319.85	2024.12.30	2034.12.18	否
浙江金义田园智城高新技术产业发展有限公司	2,666.44	2025.5.19	2034.12.18	否
金华交投综合能源有限公司	1,999.83	2025.5.19	2034.12.18	否

关联担保情况说明

□适用 √不适用

## (5). 关联方资金拆借

√适用 □不适用

单位：元 币种：人民币

关联方	拆借金额	起始日	到期日	说明
拆入				
物产中大集团财务有限公司	760,000,000.00	2025/1/1	2025/12/31	本期支付利息 1,099,166.67元

关联方	拆借金额	起始日	到期日	说明
拆出				
物产中大集团财务有限公司	760,000,000.00	2025/1/1	2025/12/31	

## (6). 关联方资产转让、债务重组情况

□适用 √不适用

## (7). 关键管理人员报酬

√适用 □不适用

单位：万元 币种：人民币

项目	本期发生额	上期发生额
关键管理人员报酬	2,549.50	2,978.96

## (8). 其他关联交易

√适用 □不适用

单位：元 币种：人民币

交易类型	关联方名称	本期发生额	上期发生额
期货手续费	物产中大期货有限公司	21,337.01	36,862.77
存款利息收入	物产中大集团财务有限公司	667,116.82	618,003.26
手续费	物产中大集团财务有限公司	171,854.17	175,943.38

本期公司在物产中大集团财务有限公司存款的存入金额为 34,116,248,340.39 元，取出金额为 33,311,487,113.37 元。

## 6、应收、应付关联方等未结算项目情况

## (1). 应收项目

√适用 □不适用

单位：元 币种：人民币

项目名称	关联方	期末余额		期初余额	
		账面余额	坏账准备	账面余额	坏账准备
货币资金	物产中大集团财务有限公司	1,229,003,026.42		424,241,799.40	
货币资金	物产中大期货有限公司	12,075.64		19,471,774.56	
应收账款	浙江兴舟纸业有限公司	28,425,304.76	1,421,265.24	29,251,907.54	1,462,595.38
应收账款	嘉兴市丰舟纸业有限公司	1,621.96	81.10		
应收账款	浙江山鹰纸业有限公司	161,411,066.04	8,070,553.30	117,643,886.22	5,882,194.31
应收账款	苏州云能魔方能源科技有限公司	15,182,809.00	759,140.45	2,803,300.00	140,165.00
应收账款	浙江祥恒包装有限公司	658,311.50	32,915.58	673,389.39	33,669.47
应收账款	宁夏太阳镁业有限公司			2,960,657.54	148,032.88
应收账款	物产经编（海宁）水务有限公司	189,308.65	9,465.43	331,477.45	16,573.87
应收账款	雄鹰橡胶科技（青岛）有限公司			219,900.00	10,995.00
应收账款	山东新豪克轮胎有限公司	974,136.84	48,706.84		
应收账款	浙江物产中大线缆有限公司	546,160.88	27,308.04		

应收账款	中国联合工程有限公司	8,281,495.20	414,074.76		
预付款项	浙江元通线缆制造有限公司			49,050.00	
其他应收款	桐乡市凤栖市政工程有限公司	70,000.00	21,000.00	70,000.00	3,500.00
其他应收款	浦江富春紫光水务有限公司	65,750.00	19,725.00	65,750.00	3,287.50
其他非流动资产	中国联合工程有限公司	51,977,054.00		102,531,955.00	

## (2). 应付项目

√适用 □不适用

单位：元 币种：人民币

项目名称	关联方	期末账面余额	期初账面余额
应付账款	杭州长乐森茂林业科技有限公司	278,131.00	1,538,762.50
应付账款	金华交投综合能源有限公司	21,469,001.90	1,393,184.66
应付账款	物产中大元通电缆有限公司	9,650.00	46,900.00
应付账款	浙江山鹰纸业有限公司	5,344,284.99	865,750.45
应付账款	浙江元通线缆制造有限公司	781,377.41	18,448.62
应付账款	中国联合工程有限公司	262,129.94	796,592.10
应付账款	爱拓环保能源（浙江）有限公司	1,912,385.16	1,315,055.45
应付账款	浙江湖州嘉烨设备安装有限公司	543,187.53	1,179,912.00
应付账款	浙江中舟金属有限公司		6,951.00
合同负债及其他流动负债	浦江富春紫光水务有限公司	181,316.82	
合同负债及其他流动负债	山煤物产环保能源（浙江）有限公司	100,927,572.87	100,974,453.93
合同负债及其他流动负债	中国联合工程有限公司	19,430,546.16	45,791,551.00
其他应付款	金华交投综合能源有限公司		400,000.00
其他应付款	物产中大集团股份有限公司	69,166.67	69,166.67
其他应付款	山煤物产环保能源（浙江）有限公司	11,000.00	11,000.00
其他应付款	浙江特富发展股份有限公司	10,000.00	10,000.00

其他应付款	浙江湖州嘉烨设备安装有限公司	18,300.00	17,300.00
其他应付款	物产中大数字科技有限公司	5,000.00	29,000.00
其他应付款	中国联合工程有限公司		9,000.00

**(3). 其他项目**

□适用 √不适用

**7、 关联方承诺**

□适用 √不适用

**8、 其他**

□适用 √不适用

**十五、 股份支付****1、 各项权益工具****(1). 明细情况**

□适用 √不适用

**(2). 期末发行在外的股票期权或其他权益工具**

□适用 √不适用

**2、 以权益结算的股份支付情况**

□适用 √不适用

**3、 以现金结算的股份支付情况**

□适用 √不适用

**4、 本期股份支付费用**

□适用 √不适用

**5、 股份支付的修改、终止情况**

□适用 √不适用

**6、 其他**

□适用 √不适用

**十六、 承诺及或有事项****1、 重要承诺事项**

□适用 √不适用

截至资产负债表日，本公司无需要披露的重要承诺事项。

**2、 或有事项****(1). 资产负债表日存在的重要或有事项**

√适用 □不适用

1. 为其他单位提供债务担保形成的或有负债及其财务影响  
为关联方提供的担保事项详见本报告第六节十三（二）之说明。
2. 其他或有事项

截至 2025 年 12 月 31 日，公司及所属子公司已开立未承兑信用证金额折合人民币 1,146,356,527.57 元，保函 95,404,984.01 元。

(2). 公司没有需要披露的重要或有事项，也应予以说明：

适用 不适用

### 3、其他

适用 不适用

## 十七、资产负债表日后事项

### 1、重要的非调整事项

适用 不适用

单位：元 币种：人民币

项目	内容	对财务状况和经营成果的影响数	无法估计影响数的原因
重要的对外投资	根据公司第五届董事会第十三次会议、2025 年第四次临时股东大会审议通过的《关于收购湖州南太湖电力科技有限公司全部股权的议案》，公司以自筹资金 145,730 万元受让美欣达欣旺能源有限公司持有的湖州南太湖电力科技有限公司（以下简称南太湖科技公司）100%股权。2026 年 1 月，公司已向美欣达欣旺能源有限公司支付全部股权转让款并完成南太湖科技公司的工商变更登记手续。	无影响	

### 2、利润分配情况

适用 不适用

单位：元 币种：人民币

拟分配的利润或股利	206,443,143.54
经审议批准宣告发放的利润或股利	206,443,143.54

1. 根据公司第五届董事会第十七次会议、2026 年第一次临时股东会会议审议通过的 2025 年度中期利润分配方案，公司向全体股东每 10 股派发现金红利 1 元（含税），合计派发现金红利 55,795,444.20 元（含税）。上述现金红利已于 2026 年 1 月 30 日派发完成。

2. 经公司第五届董事会第十九次会议审议，公司拟向全体股东每 10 股派发现金红利 3.7 元（含税），合计拟派发现金红利 206,443,143.54 元（含税）。上述利润分配方案尚待公司股东会审议。

3. 2025 年度公司共计分红 262,238,587.74 元，占公司 2025 年度合并报表归属于母公司股东净利润的 41.08%。

### 3、销售退回

适用 不适用

### 4、其他资产负债表日后事项说明

适用 不适用

**十八、 其他重要事项****1、 前期会计差错更正**

详见“重要事项”的“公司对会计政策、会计估计变更或重大会计差错更正原因和影响的分析说明”

**2、 重要债务重组**

适用 不适用

**3、 资产置换****(1). 非货币性资产交换**

适用 不适用

**(2). 其他资产置换**

适用 不适用

**4、 年金计划**

适用 不适用

**5、 终止经营**

适用 不适用

**6、 分部信息****(1). 报告分部的确定依据与会计政策**

适用 不适用

公司以内部组织结构、管理要求、内部报告制度等为依据确定报告分部，以业务分部为基础确定报告分部。分别对煤炭贸易业务、热电联产业务及新能源业务等的经营业绩进行考核。

**(2). 报告分部的财务信息**

适用 不适用

单位：元 币种：人民币

项目	煤炭贸易	热电联产	新能源	分部间抵销	合计
一.资产总额	13,597,438,449.22	5,398,084,096.09	423,661,690.71	-6,655,235,631.94	12,763,948,604.08
二.负债总额	8,639,604,845.15	2,233,040,584.91	290,195,162.16	-5,350,059,920.04	5,812,780,672.18
三.营业收入	34,182,326,565.37	2,941,054,342.95	180,248,761.76		37,303,629,670.08
其中：主营业务收入	34,179,690,321.49	2,922,798,374.68	169,282,785.14		37,271,771,481.31
四.营业成本	33,233,257,960.30	2,061,816,186.16	144,959,555.23		35,440,033,701.69
其中：主营业务成本	33,229,226,688.96	2,047,568,578.07	144,959,555.23		35,421,754,822.26
五.净利润	309,438,395.07	505,840,642.83	-279,869.39		814,999,168.51

**(3). 公司无报告分部的，或者不能披露各报告分部的资产总额和负债总额的，应说明原因**

适用 不适用

## (4). 其他说明

□适用 √不适用

## 7、其他对投资者决策有影响的重要交易和事项

√适用 □不适用

根据2024年10月28日公司第五届董事会第七次会议审议通过的《关于开展资产证券化业务的议案》，公司拟开展污泥和生物质发电电费收费收益权资产证券化业务，规模不超过人民币5.3亿元（含5.3亿元）。上述事项已于2025年7月7日取得上海证券交易所出具的《关于对财通-物产环能电力上网收费收益权绿色资产支持专项计划资产支持证券挂牌转让无异议的函》。2025年12月12日，财通-物产环能电力上网收费收益权绿色资产支持专项计划（以下简称专项计划）实际收到的认购金额为人民币5.3亿元，已经达到约定的专项计划募集资金规模，本次专项计划正式成立。

## 8、其他

□适用 √不适用

## 十九、 母公司财务报表主要项目注释

## 1、 应收账款

## (1). 按账龄披露

√适用 □不适用

单位：元 币种：人民币

账龄	期末账面余额	期初账面余额
1年以内（含1年）	208,294,223.85	489,288,356.07
1至2年		
2至3年		
3年以上	18,682,078.35	18,682,078.35
3至4年		
4至5年		
5年以上		
合计	226,976,302.20	507,970,434.42

## (2). 按坏账计提方法分类披露

√适用 □不适用

单位：元 币种：人民币

类别	期末余额					期初余额				
	账面余额		坏账准备		账面价值	账面余额		坏账准备		账面价值
	金额	比例(%)	金额	计提比例(%)		金额	比例(%)	金额	计提比例(%)	
按单项计提坏账准备	18,382,078.35	8.10	18,382,078.35	100.00		18,382,078.35	3.62	18,382,078.35	100.00	
其中：										
按组合计提坏账准备	208,594,223.85	91.90	10,497,362.17	5.03	198,096,861.68	489,588,356.07	96.38	24,630,890.84	5.03	464,957,465.23
其中：										
账龄组合	204,247,243.38	89.99	10,497,362.17	5.14	193,749,881.21	486,917,816.78	95.86	24,630,890.84	5.06	462,286,925.94

关联方组合	4,346,980.47	1.92			4,346,980.47	2,670,539.29	0.53			2,670,539.29
合计	226,976,302.20	100.00	28,879,440.52	12.72	198,096,861.68	507,970,434.42	100.00	43,012,969.19	8.47	464,957,465.23

按单项计提坏账准备:

√适用 □不适用

单位:元 币种:人民币

名称	期末余额			
	账面余额	坏账准备	计提比例 (%)	计提理由
山东裕盛煤炭有限公司	17,089,542.51	17,089,542.51	100.00	预计无法收回
肥矿集团张家口鑫宇物流有限公司	1,292,535.84	1,292,535.84	100.00	预计无法收回
合计	18,382,078.35	18,382,078.35	100.00	/

按单项计提坏账准备的说明:

□适用 √不适用

按组合计提坏账准备:

√适用 □不适用

组合计提项目: 账龄组合

单位:元 币种:人民币

名称	期末余额		
	账面余额	坏账准备	计提比例 (%)
1年以内	203,947,243.38	10,197,362.17	5.00
3年以上	300,000.00	300,000.00	100.00
合计	204,247,243.38	10,497,362.17	5.14

按组合计提坏账准备的说明:

□适用 √不适用

按预期信用损失一般模型计提坏账准备

□适用 √不适用

对本期发生损失准备变动的应收账款账面余额显著变动的情况说明:

□适用 √不适用

**(3). 坏账准备的情况**

√适用 □不适用

单位:元 币种:人民币

类别	期初余额	本期变动金额				期末余额
		计提	收回或转回	转销或核销	其他变动	
单项计提预期信用损失的应收账款	18,382,078.35					18,382,078.35

按组合计提预期信用损失的应收账款	24,630,890.84	-14,133,528.67				10,497,362.17
合计	43,012,969.19	-14,133,528.67				28,879,440.52

其中本期坏账准备收回或转回金额重要的：

适用 不适用

#### (4). 本期实际核销的应收账款情况

适用 不适用

其中重要的应收账款核销情况

适用 不适用

应收账款核销说明：

适用 不适用

#### (5). 按欠款方归集的期末余额前五名的应收账款和合同资产情况

适用 不适用

单位：元 币种：人民币

单位名称	应收账款期末余额	合同资产期末余额	应收账款和合同资产期末余额	占应收账款和合同资产期末余额合计数的比例（%）	坏账准备期末余额
期末余额前五名的应收账款	133,263,194.88		133,263,194.88	58.71	6,663,159.74
合计	133,263,194.88		133,263,194.88	58.71	6,663,159.74

## 2、其他应收款

### 项目列示

适用 不适用

单位：元 币种：人民币

项目	期末余额	期初余额
应收利息		
应收股利	1,667,509.23	33,374,835.14
其他应收款	1,905,203,105.44	1,536,470,513.80
合计	1,906,870,614.67	1,569,845,348.94

### 应收利息

#### (1). 应收利息分类

适用 不适用

#### (2). 重要逾期利息

适用 不适用

#### (3). 按坏账计提方法分类披露

适用 不适用

按单项计提坏账准备：

适用 不适用

按单项计提坏账准备的说明：

适用 不适用

按组合计提坏账准备：

适用 不适用

**(4). 按预期信用损失一般模型计提坏账准备**

适用 不适用

对本期发生损失准备变动的应收利息账面余额显著变动的情况说明：

适用 不适用

**(5). 坏账准备的情况**

适用 不适用

其中本期坏账准备收回或转回金额重要的：

适用 不适用

**(6). 本期实际核销的应收利息情况**

适用 不适用

其中重要的应收利息核销情况

适用 不适用

核销说明：

适用 不适用

其他说明：

适用 不适用

**应收股利**

**(1). 应收股利**

适用 不适用

单位：元 币种：人民币

项目(或被投资单位)	期末余额	期初余额
宁波经济技术开发区华兴物资有限公司		7,286,988.48
浙江物产电力燃料有限公司	249,510.19	466,869.08
浙江物产环能热电物资有限公司	601,694.60	4,223,909.84
浙江富阳物产燃料有限公司		17,845,777.82
宁波市浙燃煤炭有限公司	816,304.44	3,237,229.05
山煤物产环保能源(浙江)有限公司		314,060.87
合计	1,667,509.23	33,374,835.14

**(2). 重要的账龄超过1年的应收股利**

适用 不适用

**(3). 按坏账计提方法分类披露**

适用 不适用

按单项计提坏账准备：

适用 不适用

按单项计提坏账准备的说明：

适用 不适用

按组合计提坏账准备：

适用 不适用

**(4). 按预期信用损失一般模型计提坏账准备**

适用 不适用

对本期发生损失准备变动的应收股利账面余额显著变动的情况说明：

适用 不适用

**(5). 坏账准备的情况**

适用 不适用

其中本期坏账准备收回或转回金额重要的：

适用 不适用

**(6). 本期实际核销的应收股利情况**

适用 不适用

其中重要的应收股利核销情况

适用 不适用

核销说明：

适用 不适用

其他说明：

适用 不适用

**其他应收款**

**(1). 按账龄披露**

适用 不适用

单位：元 币种：人民币

账龄	期末账面余额	期初账面余额
1年以内（含1年）	1,840,676,535.19	1,454,220,300.60
1至2年	68,919,893.89	84,190,328.85
2至3年	19,714.17	328,786.95
3年以上	2,949,704.46	2,853,375.26
3至4年		
4至5年		
5年以上		
合计	1,912,565,847.71	1,541,592,791.66

## (2). 按款项性质分类情况

√适用 □不适用

单位：元 币种：人民币

款项性质	期末账面余额	期初账面余额
押金、保证金及备用金等	114,333,798.44	85,881,906.67
合并范围内关联方资金调拨	1,798,066,644.82	1,455,604,680.05
应收及暂付款	165,404.45	106,204.94
合计	1,912,565,847.71	1,541,592,791.66

## (3). 坏账准备计提情况

√适用 □不适用

单位：元 币种：人民币

坏账准备	第一阶段	第二阶段	第三阶段	合计
	未来12个月预期信用损失	整个存续期预期信用损失(未发生信用减值)	整个存续期预期信用损失(已发生信用减值)	
2025年1月1日余额	4,154,978.82	967,299.04		5,122,277.86
2025年1月1日余额在本期				
--转入第二阶段	-327,355.99	327,355.99		
--转入第三阶段				
--转回第二阶段				
--转回第一阶段				
本期计提	1,569,928.58	670,535.83		2,240,464.41
本期转回				
本期转销				
本期核销				
其他变动				
2025年12月31日余额	5,397,551.41	1,965,190.86		7,362,742.27

各阶段划分依据和坏账准备计提比例  
无

对本期发生损失准备变动的其他应收款账面余额显著变动的情况说明：

□适用 √不适用

本期坏账准备计提金额以及评估金融工具的信用风险是否显著增加的采用依据：

□适用 √不适用

## (4). 坏账准备的情况

√适用 □不适用

单位：元 币种：人民币

类别	期初余额	本期变动金额				期末余额
		计提	收回或转回	转销或核销	其他变动	
按组合计提预期信用损失的	5,122,277.86	2,240,464.41				7,362,742.27

应收账款					
合计	5,122,277.86	2,240,464.41			7,362,742.27

其中本期坏账准备转回或收回金额重要的：

适用 不适用

**(5). 本期实际核销的其他应收款情况**

适用 不适用

其中重要的其他应收款核销情况：

适用 不适用

其他应收款核销说明：

适用 不适用

**(6). 按欠款方归集的期末余额前五名的其他应收款情况**

适用 不适用

单位：元 币种：人民币

单位名称	期末余额	占其他应收款期末余额合计数的比例 (%)	款项的性质	账龄	坏账准备期末余额
宁波经济技术开发区华兴物资有限公司	609,162,981.87	31.85	资金拆借	1 年以内	
浙江物产金义生物质热电有限公司	325,426,665.22	17.02	资金拆借	1 年以内	
浙江物产环能浦江热电有限公司	243,201,400.45	12.72	资金拆借	1 年以内	
浙江物产山鹰热电有限公司	239,435,479.08	12.52	资金拆借	1 年以内	
物产中大新能源发展(浙江)有限公司	173,415,068.72	9.07	资金拆借	1 年以内	
合计	1,590,641,595.34	83.17	/	/	

**(7). 因资金集中管理而列报于其他应收款**

适用 不适用

**3、 长期股权投资**

适用 不适用

单位：元 币种：人民币

项目	期末余额			期初余额		
	账面余额	减值准备	账面价值	账面余额	减值准备	账面价值

对子公司投资	1,306,471,676.92		1,306,471,676.92	1,310,929,676.92		1,310,929,676.92
对联营、合营企业投资	169,047,147.48		169,047,147.48	165,425,502.23		165,425,502.23
合计	1,475,518,824.40		1,475,518,824.40	1,476,355,179.15		1,476,355,179.15

## (1). 对子公司投资

√适用 □不适用

单位：元 币种：人民币

被投资单位	期初余额（账面价值）	减值准备期初余额	本期增减变动				期末余额（账面价值）	减值准备期末余额
			追加投资	减少投资	计提减值准备	其他		
富阳燃料	7,650,000.00			7,650,000.00				
华兴物资	10,000,000.00					10,000,000.00		
电力燃料	49,868,438.93					49,868,438.93		
新嘉爱斯	250,596,800.87					250,596,800.87		
物产浙燃								
宁波浙燃	10,000,000.00					10,000,000.00		
桐乡泰爱斯	140,817,335.04					140,817,335.04		
浦江热电	62,932,647.56					62,932,647.56		
秀舟热电	321,750,168.95					321,750,168.95		
物产伟天	5,100,000.00					5,100,000.00		
热电物资	1,000,000.00					1,000,000.00		
新加坡乾元	1,000,000.00					1,000,000.00		
物产山鹰热电	104,015,400.27					104,015,400.27		
物产金义	103,878,885.30					103,878,885.30		
物产新能源	100,000,000.00					100,000,000.00		
聚能启创	2,000,000.00					2,000,000.00		
聚能启源	39,000,000.00					39,000,000.00		
聚能启泰	52,800,000.00					52,800,000.00		
能源科技	6,000,000.00		3,192,000.00			9,192,000.00		
聚能启正	16,000,000.00					16,000,000.00		

聚能绿电	1,020,000.00							1,020,000.00	
湖北浙物	25,500,000.00							25,500,000.00	
合计	1,310,929,676.92			3,192,000.00	7,650,000.00			1,306,471,676.92	

## (2). 对联营、合营企业投资

√适用 □不适用

单位：元 币种：人民币

投资单位	期初余额 (账面价值)	本期增减变动							期末余额 (账面价值)	减值准备 期末余额	
		追加投资	减少投资	权益法下确认的投资损益	其他综合收益调整	其他权益变动	宣告发放现金股利或利润	计提减值准备			其他
一、合营企业											
山煤物产环保能源(浙江)有限公司	58,481,906.35			-243,782.65			46,881.06			58,191,242.64	
浙物杭能(浙江)能源有限公司	9,955,184.89			117,558.36						10,072,743.25	
小计	68,437,091.24			-126,224.29			46,881.06			68,263,985.89	
二、联营企业											
浦江富春紫光水务有限公司	91,970,832.77			-1,305,391.75						90,665,441.02	
物产华亿(湖北)能源有限公司		10,050,000.00		67,720.57						10,117,720.57	

同塔物产有限公司	5,017,578.22		4,990,566.04	-27,012.18						
小计	96,988,410.99	10,050,000.00	4,990,566.04	-1,264,683.36					100,783,161.59	
合计	165,425,502.23	10,050,000.00	4,990,566.04	-1,390,907.65			46,881.06		169,047,147.48	

## (3). 长期股权投资的减值测试情况

□适用 √不适用

## 4、营业收入和营业成本

## (1). 营业收入和营业成本情况

√适用 □不适用

单位：元 币种：人民币

项目	本期发生额		上期发生额	
	收入	成本	收入	成本
主营业务	33,157,647,439.94	32,398,590,476.66	41,652,587,523.35	40,754,444,694.27
其他业务	16,620,156.35	3,994,457.18	18,423,934.43	7,185,438.11
合计	33,174,267,596.29	32,402,584,933.84	41,671,011,457.78	40,761,630,132.38
其中：与客户之间的合同产生的收入	33,164,671,781.54	32,400,601,501.47	41,660,916,764.14	40,757,342,741.28

## (2). 营业收入、营业成本的分解信息

√适用 □不适用

单位：元 币种：人民币

合同分类	XXX-分部		合计	
	营业收入	营业成本	营业收入	营业成本
商品类型				
煤炭贸易业务	33,164,671,781.54	32,400,601,501.47	33,164,671,781.54	32,400,601,501.47
按经营地区分类				
境内地区	33,164,671,781.54	32,400,601,501.47	33,164,671,781.54	32,400,601,501.47
按商品转让的时间分类				
在某一时点确认收入	33,164,671,781.54	32,400,601,501.47	33,164,671,781.54	32,400,601,501.47
合计				

其他说明：

√适用 □不适用

在本期确认的包括在合同负债期初账面价值中的收入为 1,153,193,080.61 元。

## (3). 履约义务的说明

□适用 √不适用

## (4). 分摊至剩余履约义务的说明

□适用 √不适用

## (5). 重大合同变更或重大交易价格调整

□适用 √不适用

## 5、投资收益

√适用 □不适用

单位：元 币种：人民币

项目	本期发生额	上期发生额
成本法核算的长期股权投资收益	182,277,741.05	222,610,774.27
权益法核算的长期股权投资收益	-1,390,907.65	7,709,918.80
处置长期股权投资产生的投资收益	7,402,234.97	6,576,836.88
交易性金融资产在持有期间的投资收益		
其他权益工具投资在持有期间取得的股利收入		
债权投资在持有期间取得的利息收入		
其他债权投资在持有期间取得的利息收入		
处置交易性金融资产取得的投资收益	14,466,491.90	75,589,749.41
处置其他权益工具投资取得的投资收益		
处置债权投资取得的投资收益		
处置其他债权投资取得的投资收益		
债务重组收益		
子公司资金拆借利息	45,772,247.59	75,585,632.92
其他	-4,474,473.51	-6,603,967.38
合计	244,053,334.35	381,468,944.90

## 6、其他

√适用 □不适用

研发费用

单位：元 币种：人民币

项目	本期数	上年同期数
职工薪酬	7,857,308.82	5,494,104.32
委托第三方研发支出	4,388,699.66	4,622,641.51
其他	16,610.37	
合计	12,262,618.85	10,116,745.83

## 二十、 补充资料

## 1、 当期非经常性损益明细表

√适用 □不适用

单位：元 币种：人民币

项目	金额	说明
非流动性资产处置损益，包括已计提资产减值准备的冲销部分	-46,929.81	
计入当期损益的政府补助，但与公司正常经营业务密切相关、符合国家政策规定、按照确定的标准享有、对公司损益产生持续影响的政府补助除外	30,018,546.82	
除同公司正常经营业务相关的有效套期保值业务外，非金融企业持有金融资产和金融负债产	-126,000.00	

生的公允价值变动损益以及处置金融资产和金融负债产生的损益		
计入当期损益的对非金融企业收取的资金占用费		
委托他人投资或管理资产的损益		
对外委托贷款取得的损益		
因不可抗力因素，如遭受自然灾害而产生的各项资产损失		
单独进行减值测试的应收款项减值准备转回		
企业取得子公司、联营企业及合营企业的投资成本小于取得投资时应享有被投资单位可辨认净资产公允价值产生的收益		
同一控制下企业合并产生的子公司期初至合并日的当期净损益		
非货币性资产交换损益		
债务重组损益		
企业因相关经营活动不再持续而发生的一次性费用，如安置职工的支出等		
因税收、会计等法律、法规的调整对当期损益产生的一次性影响		
因取消、修改股权激励计划一次性确认的股份支付费用		
对于现金结算的股份支付，在可行权日之后，应付职工薪酬的公允价值变动产生的损益		
采用公允价值模式进行后续计量的投资性房地产公允价值变动产生的损益	-938,100.00	
交易价格显失公允的交易产生的收益		
与公司正常经营业务无关的或有事项产生的损益		
受托经营取得的托管费收入		
除上述各项之外的其他营业外收入和支出	5,615,510.68	
其他符合非经常性损益定义的损益项目		
减：所得税影响额	7,227,431.86	
少数股东权益影响额（税后）	6,367,205.57	
合计	20,928,390.26	

对公司将《公开发行证券的公司信息披露解释性公告第1号——非经常性损益》未列举的项目认定为非经常性损益项目且金额重大的，以及将《公开发行证券的公司信息披露解释性公告第1号——非经常性损益》中列举的非经常性损益项目界定为经常性损益的项目，应说明原因。

适用 不适用

## 2、净资产收益率及每股收益

适用 不适用

报告期利润	加权平均净资产收益率（%）	每股收益（元/股）	
		基本每股收益	稀释每股收益
归属于公司普通股股东的净利润	11.32	1.14	1.14
扣除非经常性损益后归属于公司普通股股东的净利润	10.95	1.11	1.11

**3、 境内外会计准则下会计数据差异**

适用 不适用

**4、 其他**

适用 不适用

董事长：陈明晖

董事会批准报送日期：2026年4月17日

**修订信息**

适用 不适用