



2025 年度报告

常州同惠电子股份有限公司
Changzhou Tonghui Electronic Co.,Ltd.



微信公众号



公司年度大事记

01

■ 2025.2 (期间: 2024-12至2027-12)

· 高新技术企业复审通过
再次被认定为“高新技术企业”



02

■ 2025.3

· 2025年3月10日, 决定对外投资设立德国全资子公司
Techmize electronic GmbH



03

■ 2025.5

· 2025年5月, 公司完成了2024年度权益分派, 以公司股权登记日应分配股数为基数, 向参与分配的股东每10股派发人民币现金2.50元, 所分配红利金额占当期净利润的80%



04

■ 2025.5

· 功率半导体器件精密检测测量设备通过江苏省关键技术(装备)工程化攻关项目验收



05

■ 2025.9

· 与武汉理工合作
成立先进功率电子联合创新中心



06

■ 2025.10

· 同惠电子与国家第三代半导体技术创新中心(深圳)
于2025湾芯展正式建立战略合作关系



07

■ 2025.4/2025.11

· 2025年4月 参加上海慕尼黑电子展
· 2025年11月 参加德国慕尼黑电子展



08

■ 2025.10 /2025.12

· 2025年10月31日 北交所上市公司信披评价A
· 2025年12月9日 上市公司协会董秘履职评价 4A



09

■ 2025.12

· 2025年度中国电子仪器行业协会理事扩大会议在同惠顺利召开



目 录

第一节	重要提示、目录和释义	1
第二节	公司概况	3
第三节	会计数据和财务指标	5
第四节	管理层讨论与分析	8
第五节	重大事件	35
第六节	股份变动及股东情况	40
第七节	融资与利润分配情况	43
第八节	董事、高级管理人员及员工情况	45
第九节	行业信息	52
第十节	公司治理、内部控制和投资者保护	53
第十一节	财务会计报告	62
第十二节	备查文件目录	163

第一节 重要提示、目录和释义

【声明】

公司董事、高级管理人员保证本报告所载资料不存在虚假记载、误导性陈述或者重大遗漏，并对其内容的真实性、准确性和完整性承担个别及连带责任。

公司负责人赵浩华、主管会计工作负责人唐玥及会计机构负责人（会计主管人员）沈雯保证年度报告中财务报告的真实、准确、完整。

致同会计师事务所（特殊普通合伙）对公司出具了标准无保留意见的审计报告。

本年度报告涉及未来计划等前瞻性陈述，不构成公司对投资者的实质承诺，投资者及相关人士均应对此保持足够的风险认识，并且应当理解计划、预测与承诺之间的差异。

事项	是或否
是否存在公司董事、高级管理人员对年度报告内容存在异议或无法保证其真实、准确、完整	<input type="checkbox"/> 是 <input checked="" type="checkbox"/> 否
是否存在未出席董事会审议年度报告的董事	<input type="checkbox"/> 是 <input checked="" type="checkbox"/> 否
是否存在未按要求披露的事项	<input type="checkbox"/> 是 <input checked="" type="checkbox"/> 否

【重大风险提示】

1、是否存在退市风险

是 否

2、本期重大风险是否发生重大变化

是 否

公司在本报告“第四节 管理层讨论与分析”之“四、风险因素”部分分析了公司的重大风险因素，敬请投资者注意阅读。

释 义

释义项目	指	释义
公司、本公司、同惠公司	指	常州同惠电子股份有限公司
同轩电子	指	东莞市同轩电子科技有限公司，系常州同惠电子股份有限公司的全资子公司
泰尚软件	指	常州市泰尚软件科技有限公司，系常州同惠电子股份有限公司的全资子公司
精善科学	指	苏州精善科学器材有限公司，系常州同惠电子股份有限公司的全资子公司
同达投资	指	常州同达实业投资合伙企业（有限合伙），系常州同惠电子股份有限公司的员工持股平台
同创立	指	同创立（常州）智能装备有限公司，系常州同惠电子股份有限公司的控股子公司
高级管理人员	指	公司总经理、副总经理、财务总监、董事会秘书
中国证监会	指	中国证券监督管理委员会
北交所	指	北京证券交易所
元、万元	指	人民币元、人民币万元
《公司法》	指	《中华人民共和国公司法》
变压器	指	变压器是利用电磁感应的原理来改变交流电压的装置，主要构件是初级线圈、次级线圈和铁芯(磁芯)。主要功能有:电压变换、电流变换、阻抗变换、隔离、稳压(磁饱和变压器)等。
LCR 数字电桥	指	L: 电感（为了纪念物理学家 Heinrich Lenz），C: 电容(Capacitor), R: 电阻(Resistance), LCR 数字电桥就是能够测量电感、电容、电阻、阻抗的仪器。
ODM	指	Original design manufacturer 的缩写。是一家厂商根据另一家厂商的规格和要求，设计和生产产品。受托方拥有设计能力和技术水平，基于授权合同生产产品。
B2C	指	B2C 是 Business-to-Customer 的缩写，而其中文简称为“商对客”。“商对客”是电子商务的一种模式，也就是通常说的直接面向消费者销售产品和服务商业零售模式。
B+K Precision	指	百科精密仪器股份有限公司，系常州同惠电子股份有限公司的客户
TH&S Electronics Co. Ltd	指	TH&S 电子有限公司，系常州同惠电子股份有限公司的客户
报告期	指	2025 年 1 月 1 日至 2025 年 12 月 31 日

第二节 公司概况

一、 基本信息

证券简称	同惠电子
证券代码	920509
公司中文全称	常州同惠电子股份有限公司
英文名称及缩写	ChangZhou TongHui Electronic Co.,Ltd THEC
法定代表人	赵浩华

二、 联系方式

董事会秘书姓名	王恒斌
联系地址	江苏省常州市新北区新竹路 1 号
电话	0519-85195193
传真	0519-85195197
董秘邮箱	whb@tonghui.com.cn
公司网址	http://www.tonghui.com.cn
办公地址	江苏省常州市新北区新竹路 1 号
邮政编码	213022
公司邮箱	whb@tonghui.com.cn

三、 信息披露及备置地点

公司年度报告	2025 年年度报告
公司披露年度报告的证券交易所网站	www.bse.cn
公司披露年度报告的媒体名称及网址	中国证券报 (www.cs.com.cn)
公司年度报告备置地	公司董事会秘书办公室

四、 企业信息

公司股票上市交易所	北京证券交易所
上市时间	2021 年 11 月 15 日
行业分类	制造业(C)—仪器仪表制造业(C40)—专用仪器仪表制造(C402) —电子测量仪器制造
主要产品与服务项目	元件参数测试仪器、微弱信号检测仪器、安规线材测试仪器、电力电子测试仪器、系统集成测试设备等电子测试与测量仪器的研发、生产、销售和技术服务
普通股总股本(股)	160,305,696
优先股总股本(股)	0

控股股东	赵浩华、王志平、孙伯乐、王恒斌、高志齐、任老二、唐玥
实际控制人及其一致行动人	实际控制人为（赵浩华、王志平、孙伯乐、王恒斌、高志齐、任老二、唐玥），一致行动人为（赵浩华、王志平、孙伯乐、王恒斌、高志齐、任老二、唐玥）

五、 注册变更情况

适用 不适用

项目	内容
统一社会信用代码	913204002508371538
注册地址	江苏省常州市新北区新竹路 1 号
注册资本（元）	160,305,696

六、 中介机构

公司聘请的会计师事务所	名称	致同会计师事务所（特殊普通合伙）
	办公地址	北京市朝阳区建国门外大街 22 号赛特广场五层
	签字会计师姓名	党小民、董兴改

七、 自愿披露

适用 不适用

八、 报告期后更新情况

适用 不适用

第三节 会计数据和财务指标

一、 盈利能力

单位：元

	2025 年	2024 年	本年比上年增 减%	2023 年
营业收入	231,899,493.62	193,949,849.60	19.57%	169,330,193.62
毛利率%	59.51%	56.01%	-	57.09%
归属于上市公司股东的净利润	69,025,707.03	50,437,343.65	36.85%	38,660,042.67
归属于上市公司股东的扣除非 经常性损益后的净利润	65,192,758.05	45,036,283.75	44.76%	31,428,945.42
加权平均净资产收益率%（依据 归属于上市公司股东的净利润 计算）	19.62%	14.86%	-	11.72%
加权平均净资产收益率%（依据 归属于上市公司股东的扣除非 经常性损益后的净利润计算）	18.53%	13.27%	-	9.53%
基本每股收益	0.43	0.32	34.38%	0.24

二、 营运情况

单位：元

	2025 年末	2024 年末	本年末比上年 末增减%	2023 年末
资产总计	428,442,930.57	391,855,967.23	9.34%	399,276,863.20
负债总计	56,314,992.84	49,569,408.48	13.61%	55,206,265.66
归属于上市公司股东的净资产	369,831,429.06	340,524,479.36	8.61%	342,910,689.76
归属于上市公司股东的每股净 资产	2.31	2.10	10.00%	2.10
资产负债率%（母公司）	15.25%	12.74%	-	13.78%
资产负债率%（合并）	13.14%	12.65%	-	13.83%
流动比率	6.03	5.80	3.97%	5.21
	2025 年	2024 年	本年比上年增 减%	2023 年
利息保障倍数	-	-	-	-
经营活动产生的现金流量净额	55,580,850.98	63,985,641.38	-13.14%	53,542,605.58
应收账款周转率	8.66	10.33	-	8.51
存货周转率	1.46	1.39	-	1.07
总资产增长率%	9.34%	-1.86%	-	-0.47%
营业收入增长率%	19.57%	14.54%	-	-11.10%
净利润增长率%	38.18%	30.43%	-	-31.17%

三、 境内外会计准则下会计数据差异

适用 不适用

四、 与业绩预告/业绩快报中披露的财务数据差异

适用 不适用

公司于2026年2月9日披露《常州同惠电子股份有限公司2025年年度业绩快报》公告，公告所载2025年度主要财务数据为初步核算数据，未经会计师事务所审计。2025年年度报告中披露的经审计财务数据与业绩快报中披露的财务数据不存在重大差异，差异幅度均未达到20%，详情如下：

单位：元

项目	审定后金额	业绩快报数	差异幅度
营业收入	231,899,493.62	231,899,493.62	
利润总额	75,313,080.56	75,478,932.62	-0.22%
归属于上市公司股东的净利润	69,025,707.03	69,103,867.55	-0.11%
归属于上市公司股东的扣除非经常性损益的净利润	65,192,758.05	65,270,918.57	-0.12%
基本每股收益	0.43	0.43	
加权平均净资产收益率%（扣非前）	19.62%	19.64%	-0.10%
加权平均净资产收益率%（扣非后）	18.53%	18.55%	-0.11%
总资产	428,442,930.57	428,446,274.48	
归属于上市公司股东的所有者权益	369,831,429.06	369,909,589.58	-0.02%
股本	160,305,696.00	160,305,696.00	
归属于上市公司股东的每股净资产	2.31	2.31	

五、 2025 年分季度主要财务数据

单位：元

项目	第一季度 (1-3 月份)	第二季度 (4-6 月份)	第三季度 (7-9 月份)	第四季度 (10-12 月份)
营业收入	39,091,587.32	61,493,328.07	50,512,813.73	80,801,764.50
归属于上市公司股东的净利润	9,924,975.53	19,384,913.14	14,833,371.64	24,882,446.72
归属于上市公司股东的扣除非经常性损益后的净利润	9,042,468.47	18,577,911.08	14,138,728.44	23,433,650.06

季度数据与已披露定期报告数据差异说明：

适用 不适用

六、 非经常性损益项目和金额

单位：元

项目	2025 年金额	2024 年金额	2023 年金额	说明
非流动资产处置损益，包括已计提资产减值准备的冲销部分	128,098.78	7,970.49	-3,004.33	
计入当期损益的政府补助（与公司正常经营业务密切相关，符合国家政策规定、按照一定标准定额或定量持续享受的政府补助除外）	527,716.04	2,710,474.16	6,422,100.25	
除同公司正常经营业务相关的有效套期保值业务外，非金融企业持有金融资产和金融负债产生的公允价值变动损益以及处置金融资产和金融负债产生的损益	4,123,623.64	3,432,771.69	2,095,531.65	
除上述各项之外的其他营业外收入和支出	-270,938.73	199,972.48	-7,049.45	
其他符合非经常性损益定义的损益项目				
非经常性损益合计	4,508,499.73	6,351,188.82	8,507,578.12	
所得税影响数	674,309.81	949,441.13	1,275,474.62	
少数股东权益影响额（税后）	1240.94	687.79	1,006.25	
非经常性损益净额	3,832,948.98	5,401,059.90	7,231,097.25	

七、 存在股权激励、员工持股计划的公司可选择披露扣除股份支付影响后的净利润

√适用 □不适用

主要会计数据	2025 年	2024 年	本年比上年增减%
扣除股份支付影响后的归属于上市公司股东的净利润	69,025,707.03	47,879,401.99	44.17%

八、 补充财务指标

□适用 √不适用

九、 会计政策变更、会计估计变更或重大差错更正等情况

（一） 会计数据追溯调整或重述情况

□会计政策变更 □会计差错更正 □其他原因 √不适用

（二） 会计政策、会计估计变更或重大会计差错更正的原因及影响

□适用 √不适用

第四节 管理层讨论与分析

一、 业务概要

商业模式报告期内变化情况：

常州同惠电子股份有限公司是一家集电子测量仪器研发、生产和销售于一体的高新技术企业，公司始终专注于电子测量仪器的技术研发与产品开发，尤其在精密阻抗测量领域具有三十多年的测试理论、测试技术和实践经验的积累。公司基于对行业发展前景和电子测量仪器产业链扩展的深度理解，进一步深耕传统电子测量领域，不断拓展半导体器件测试、新能源及电池测试应用场景，致力于成为国际领先的电子测量综合解决方案提供商。

公司的主要产品为各类电子测量仪器，主要包括元件参数测试仪器、微弱信号检测仪器、安规线材测试仪器、电力电子测试仪器、系统集成测试设备等五大类，主要用于各种电子元器件、材料、电子零部件、电子整机等被测对象的性能测试、测量、试验验证及品质保证，经公司仪器检测过的产品被广泛应用于消费电子、通讯、半导体、新能源、家用电器等领域。

1、公司的经营模式

公司始终坚持专业化的经营模式，贯彻“以客户为中心，以创新求发展”的经营理念，从市场需求出发，以客户利益为关注焦点，把公司的优势资源投入到研发、制造、品管和营销过程中，并充分发挥公司的技术优势，为客户提供电子测量测试方面全方位的解决方案，满足并超越客户的期望，为客户创造最大价值。

2、公司的销售模式

公司采用多层次、差异化的销售模式构建方案，建设了四位一体的销售模式：经销商模式、直销模式、ODM 模式、B2C 模式。

1. 经销商模式

经销商模式是指公司将产品销售给经销商，经销商再将产品销售给终端客户。经销商与公司签订经销协议并获得公司授权，按照公司规定的标准销售产品予终端客户。经销商模式有利于降低公司市场开发成本、快速扩大市场份额并及时就近服务客户。目前公司在全国和部分海外市场建立了完善的营销和服务体系，为客户营造便捷、专业、高效的购买和服务体验，贴近客户、倾听客户，对客户需求作出敏捷的反应，以最短时间满足客户需求、持续为客户创造价值。

2. 直销模式

直销模式是指公司将产品直接销售给最终客户。直销模式主要面向高性能高价值仪器产品的销售、

客户定制产品的销售、部分重点终端客户等。该类客户服务要求高、技术性能及技术支持多样化。通过直销模式，能够快速有效地获知客户需求，研发及销售客户所需产品，采用此模式有利于强化对高端客户的有效控制、支持与服务。

3. ODM 模式

海外市场也已成为公司业务发展的重要组成部分。针对海外市场经销商的特点，大部分采用 ODM 经营模式，可满足海外经销商的差异化需求。

4. B2C（电商）模式

随着国内电商渠道日趋成熟，公司已逐步建立了互联网营销渠道，以此推广同惠产品、提高营销效率、降低销售成本。公司开通有天猫同惠官方旗舰店 <http://tonghui.tmall.com/>和京东同惠官方旗舰店 <http://tonghui.jd.com/>。

3、公司的盈利模式

公司作为一家集电子测量仪器研发、生产和销售于一体的高新技术企业，主要通过向客户销售电子测量仪器和服务实现收入和利润。

凭借公司在品牌知名度、产品技术性能、技术支持和综合服务能力上的优势和综合竞争力，以及市场对测试测量产品不断增长的需求，公司取得了一定的市场占有率。同时公司将不断提升营销理念，丰富市场经验，加强对市场营销进行全方位的策划，以扩大企业规模、提高总体盈利水平。

报告期内、以及报告期后至报告披露日，公司商业模式未发生变化。

报告期内核心竞争力变化情况：

适用 不适用

专精特新等认定情况

适用 不适用

“专精特新”认定	<input checked="" type="checkbox"/> 国家级 <input type="checkbox"/> 省（市）级
“高新技术企业”认定	是

二、经营情况回顾

（一）经营计划

1、经营业绩：抢抓科技发展机遇，以创新驱动业绩增长

报告期内，依托半导体、人工智能产业高速发展的态势，立足行业技术迭代与国产替代加速的发展契机，公司秉承“以客户为中心，以创新求发展”的经营理念，凭借在电子测量行业三十载的深耕积淀，聚焦半导体、新能源核心测试应用场景优化业务布局，实现经营业绩稳步提升。

市场营销方面，公司持续深化国内核心工业区域直销服务体系建设，精准对接功率器件与半导体设

备等领域客户的测试需求，不断提升市场响应效率与服务能力。同时，公司积极推进德国子公司的注册设立工作，旨在进一步完善欧洲市场本地化布局，搭建高效的海外营销与服务枢纽，稳步构建海外 ODM 合作体系，精准匹配不同区域市场差异化需求，持续拓宽全球市场覆盖面，为产品落地与企业高质量发展夯实渠道基础。

报告期内，公司营业收入为 23,189.95 万元，比上年度增长 19.57%；归属于母公司的净利润为 6,902.57 万元，比上年度增长 36.85%。截至 2025 年末，公司总资产为 42,844.29 万元，比上年度增长 9.34%；合并净资产为 37,212.79 万元，比上年度增长 8.72%。公司继续加大研发投入，本期研发费用 3,156.24 万元，同比增长 0.65%。整体经营态势稳健向好，核心盈利能力持续提升。

2、产品研发：聚焦功率半导体测试与新能源领域，筑牢技术壁垒

公司为进一步强化“研发、营销双轮驱动”的战略定位，将核心资源聚焦于半导体器件测试、新能源及电池测试等新兴高附加值应用场景，精准覆盖功率半导体企业从研发攻坚到量产质控的测试需求，以行业技术迭代与国产替代加速的发展契机为抓手，持续提升产品核心竞争力与市场适配能力，不断丰富高端测试仪器产品矩阵，为公司培育新的业绩增长极。

报告期内，公司知识产权成果持续扩容，技术壁垒进一步筑牢。截至 2025 年 12 月 31 日，公司累计拥有软件著作权 68 项、授权专利 85 项，其中授权发明专利 56 项，核心阻抗测试技术已跻身国际先进水平，凭借自主可控的技术优势，为产品迭代与市场拓展提供了坚实保障。

（1）元件参数测试仪器

核心产品：包括阻抗分析仪（如 TH2851，最高频率达 130MHz）、LCR 数字电桥（覆盖高频、通用、基础等多系列）、半导体器件 CV 特性测试设备。

应用场景：主要用于无源器件（电容、电感、电阻、变压器等）、半导体材料及元件、介质与磁性材料的电气性能测试，广泛服务于消费电子、半导体、通信等行业的研发与生产质检。



(2) 微弱信号检测仪器

核心产品：涵盖高阻计/飞安计/皮安计（如 TH2695 系列，电流分辨率达 0.01fA）、直流低电阻测试仪、精密源/测量单元、低噪声精密电源、半导体类自动测试系统等

应用场景：适用于半导体器件研发与检测、传感器性能测试、新材料电学特性分析等，能精准测量小电流、高电阻、微弱电压等参数，助力客户攻克精密测量难题。



(3) 安规线材测试仪器

核心产品：有高性能/常规耐压绝缘测试仪、高低压综合测试设备、泄漏电流测试仪、集成化磁性元器件分析仪等。

应用场景：服务于消费电子、家用电器、新能源汽车、电机、电气设备等行业，用于耐压、绝缘电阻、接地电阻、泄漏电流等安全参数测试。



(4) 电力电子测试仪器

核心产品：包含电池测试仪（如电芯内阻测试仪）、可编程大功率直流电子负载/电源、可编程交流电源等。

应用场景：主要满足新能源汽车、储能、充电桩等领域的性能测试与可靠性验证。



(5) 系统集成测试设备

核心产品：面向客户一站式测试需求打造的集成化测试设备，包括多参数集成测试系统、定制化测试解决方案

应用场景：覆盖整机制造、汽车电子、工业控制、等对多参数协同测试、自动化产线集成要求高的领域。



3、股东回报：秉持提质守信理念，深耕股东价值回报

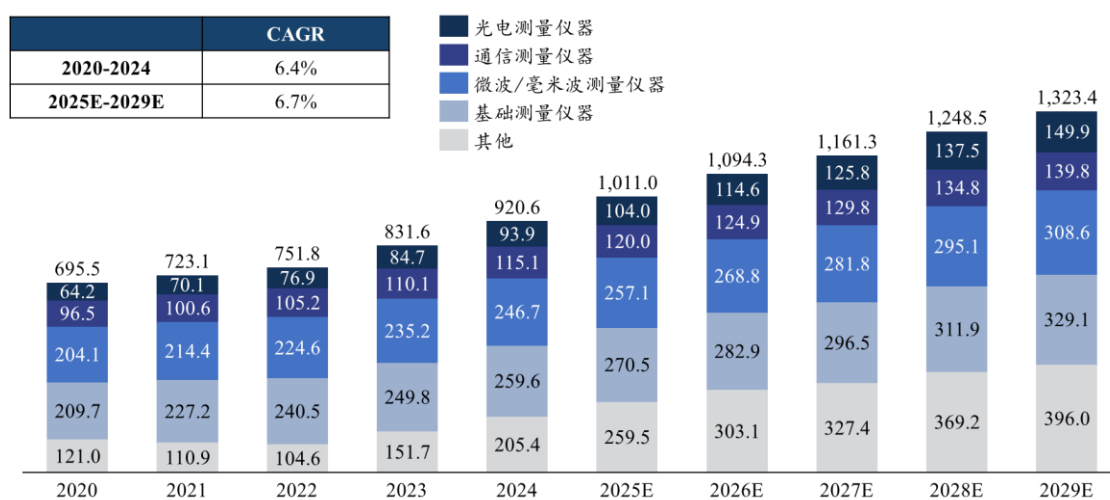
公司履行回报股东义务，与全体股东分享公司经营收益。公司在报告期内完成 2024 年度权益分派，2025 年 5 月 23 日以未分配利润向参与分配的股东每 10 股派 2.50 元（含税）人民币现金，共计派发现金红利 40,111,424.00 元，约占当期净利润的 80%。

（二） 行业情况

根据《中国上市公司协会上市公司行业统计分类指引》，本公司所属行业为制造业（C）—仪器仪表制造业（C40）—专用仪器仪表制造（C402）—电子测量仪器制造。

全球电子测量仪器产品市场规模从 2020 年的 695.5 亿元提升至 2024 年的 920.6 亿元，年复合增长率 6.4%。受下游产业持续升级带动，行业增长动能充足，预计到 2029 年全球市场规模将达到 1,323.4 亿元，2025—2029 年年复合增长率有望提升至 6.7%（数据来源：Frost&Sullivan）。本轮行业增长主要得益于 5G/6G 通信技术持续演进、数据中心高速接口迭代升级、新能源汽车产业规模化普及，以及半导体与人工智能产业深度升级，共同催生了对高频、高带宽、高精度电子测试测量系统的旺盛需求，为行业长期发展提供了坚实支撑。

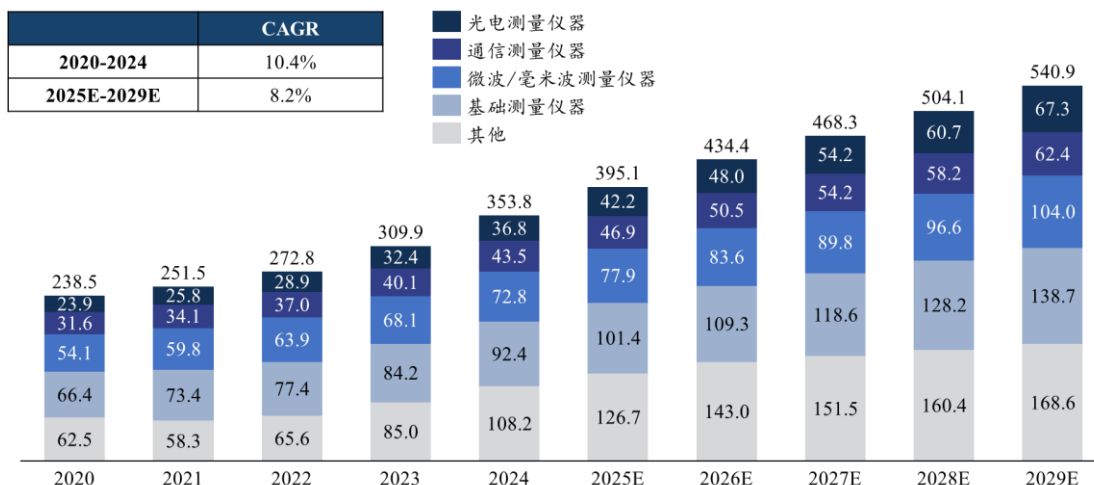
图表 1 全球电子测量仪器产品市场规模，亿元，2020-2029E



图表来源：Frost&Sullivan

在国内市场，设备更新改造政策持续发力叠加核心领域国产替代进程加速，双重因素强劲驱动我国电子测量仪器市场实现跨越式增长。国内市场规模从 2020 年的 238.5 亿元快速扩张至 2024 年的 353.8 亿元，期间年复合增长率高达 10.4%，显著高于全球平均水平。展望未来，在自主可控战略深化、产业升级需求释放的背景下，行业高增长态势有望延续，预计至 2029 年中国电子测量仪器市场规模将达到 540.9 亿元，2025 至 2029 年年复合增长率预计保持 8.2% 的较高水平（数据来源：Frost&Sullivan）。

图表 2 中国电子测量仪器产品市场规模，亿元，2020-2029E



图表来源：Frost&Sullivan

相较于发达国家，我国电子测量仪器及系统产业的发展起步相对滞后，其演进历程大致呈现“引进仿制—自主研发—突破升级”的阶段特征。上世纪七八十年代，国内电子测量仪器市场主要依赖进口供给，本土企业的业务聚焦于低端产品生产与进口设备仿制，整体技术实力与国际先进水平存在显著差距。步入 21 世纪后，伴随通信技术、电子信息产业及国防工业的迅猛发展，国家相继出台专项政策，助力国产测试仪器的研发创新与产业化落地，国内企业逐步在数字示波器、频谱分析仪等基础类产品领域实现核心技术自主可控。

近一段时期以来，在 5G 通信、新能源汽车、动力电池、半导体制造、航空航天等下游应用领域高速扩张的强劲拉动下，我国电子测量仪器市场规模保持稳步增长态势，多个细分赛道完成了关键技术突破与产品迭代升级。以光电测量、微波/毫米波测试等核心环节为例，国内部分头部企业已具备为 400G/800G 光电通信、车载毫米波雷达及先进封装测试等场景提供适配解决方案的能力。与此同时，在政策红利的持续释放下，国产替代进程不断提速，本土厂商在基础测量仪器、部分通信测试设备及电磁兼容测试系统等领域，逐步构建起与国际品牌抗衡的核心竞争力。

总体而言，我国电子测量仪器行业正处于从“跟跑追赶”向“并跑争先”的加速转型阶段。尽管在超高频段、超大带宽、系统集成等高端产品领域，与国际领军企业仍存在一定技术差距，但在部分特定应用场景中已实现“局部领先”的突破。展望未来，依托产业政策的持续赋能、下游市场需求的进一步释放以及本土企业研发实力的稳步提升，中国电子测量仪器有望在全球产业链格局中占据更为核心的地位，为国内高端制造业发展提供坚实支撑。

(三) 财务分析

1. 资产负债结构分析

单位：元

项目	2025 年末		2024 年末		变动比例%
	金额	占总资产的比重%	金额	占总资产的比重%	
应收账款	32,290,869.94	7.54%	18,920,443.52	4.83%	70.67%
在建工程	3,233,645.11	0.75%			100.00%
应收票据	4,261,738.98	0.99%	2,456,108.66	0.63%	73.52%
应收款项融资	2,658,415.71	0.62%	578,041.62	0.15%	359.90%
其他应收款	156,382.61	0.04%	112,897.52	0.03%	38.52%
递延所得税资产	1,898,218.82	0.44%	1,002,505.94	0.26%	89.35%
应付账款	20,682,904.30	4.83%	13,044,256.78	3.33%	58.56%
应付职工薪酬	9,205,498.05	2.15%	6,913,017.41	1.76%	33.16%
其他应付款	447,531.20	0.10%	7,218,274.43	1.84%	-93.80%
其他流动负债	4,084,756.13	0.95%	3,114,302.10	0.79%	31.16%
递延收益	3,348,009.75	0.78%	574,792.67	0.15%	482.47%
递延所得税负债	2,172,652.32	0.51%	1,622,328.66	0.41%	33.92%
减：库存股	10,183,041.72	2.38%	17,637,208.39	4.50%	-42.26%
少数股东权益	2,296,508.67	0.54%	1,762,079.39	0.45%	30.33%

资产负债项目重大变动原因：

- 1、应收账款：期末余额较期初增加 1,337.04 万元，同比上升 70.67%，主要原因系本期公司收入增长导致期末应收账款同步增加所致；
- 2、在建工程：期末余额较期初增加 323.36 万元，同比上升 100%，主要原因系本期公司办公大楼 4 至 5 层及展厅的装修工程尚未完工所致；
- 3、应收票据：期末余额较期初增加 180.56 万元，同比上升 73.52%，主要原因系本期营业收入增加 3,794.96 万元，销售收入增长带动销售回款规模相应增加，期末在手承兑汇票增加所致；
- 4、应收款项融资：期末余额较期初增加 208.04 万元，同比上升 359.90%，主要原因系本期公司收入增长，期末持有意图为背书转让的承兑汇票增加所致；
- 5、其他应收款：期末余额较期初增加 4.35 万元，同比上升 38.52%，主要原因系期末对外支付投标保证金增加所致；
- 6、递延所得税资产：期末余额较期初增加 89.57 万元，同比上升 89.35%，主要原因系期末递延收益增加，导致递延所得税资产相应增加所致；
- 7、应付账款：期末余额较期初增加 763.86 万元，同比上升 58.56%，主要原因系公司按照正常排产备货

导致相应的应付材料款增加所致；

8、应付职工薪酬：期末余额较期初增加 229.25 万元，同比上升 33.16%，主要原因系本期年终奖增加所致；

9、其他应付款：期末余额较期初减少 677.07 万元，同比下降 93.80%，主要原因系首次授予部分第三个限售期和预留授予部分第二个限售期未达解除限售条件予以回购所致；

10、其他流动负债：期末余额较期初增加 97.05 万元，同比上升 31.16%，主要原因系背书后不终止确认的应收票据增加所致；

11、递延收益：期末余额较期初增加 277.32 万元，同比上升 482.47%，主要原因系本期收到与资产相关的政府补助 325 万元所致；

12、递延所得税负债：期末余额较期初增加 55.03 万元，同比上升 33.92%，主要原因系期末交易性金融资产-公允价值变动增加，导致递延所得税负债相应增加所致；

13、库存股：期末余额较期初减少 745.42 万元，同比下降 42.26%，主要原因系首次授予部分第三个限售期和预留授予部分第二个限售期未达解除限售条件予以回购所致；

14、少数股东权益：期末余额较期初增加 53.44 万元，同比上升 30.33%，主要原因系本期非全资子公司同创立（常州）智能装备有限公司利润增加所致。

境外资产占比较高的情况

适用 不适用

2. 营业情况分析

(1) 利润构成

单位：元

项目	2025 年		2024 年		变动比例%
	金额	占营业收入的比重%	金额	占营业收入的比重%	
营业收入	231,899,493.62	-	193,949,849.60	-	19.57%
营业成本	93,890,085.90	40.49%	85,326,987.69	43.99%	10.04%
毛利率	59.51%	-	56.01%	-	-
销售费用	21,641,545.87	9.33%	15,551,774.26	8.02%	39.16%
管理费用	18,000,588.13	7.76%	17,269,378.11	8.90%	4.23%
研发费用	31,562,393.79	13.61%	31,357,562.67	16.17%	0.65%
财务费用	-637,338.34	-0.27%	-1,556,206.89	-0.80%	59.05%
信用减值损失	-566,009.08	-0.24%	-125,910.30	-0.06%	349.53%
资产减值损失	-492,279.30	-0.21%	-786,046.40	-0.41%	-37.37%
其他收益	8,021,234.05	3.46%	9,149,645.20	4.72%	-12.33%
投资收益	2,580,902.37	1.11%	2,420,808.05	1.25%	6.61%
公允价值变动	1,542,721.27	0.67%	1,011,963.64	0.52%	52.45%

收益					
资产处置收益	128,098.78	0.06%	7,970.49	0.00%	1,507.16%
汇兑收益	0.00	0.00%	0.00	0.00%	0.00%
营业利润	75,584,019.29	32.59%	54,476,806.45	28.09%	38.75%
营业外收入	3,349.48	0.00%	302,806.46	0.16%	-98.89%
营业外支出	274,288.21	0.12%	102,833.98	0.05%	166.73%
净利润	69,560,136.31	30.00%	50,339,515.26	25.95%	38.18%
所得税费用	5,752,944.25	2.48%	4,337,263.67	2.24%	32.64%

项目重大变动原因：

- 1、销售费用：本期发生额较上年同期增加 608.98 万元，同比上升 39.16%，主要原因系公司扩大营销团队，销售人员增加，职工薪酬相应增长所致；
- 2、财务费用：本期发生额较上年同期增加 91.89 万元，同比上升 59.05%，主要原因系银行存款利息收入下降所致；
- 3、信用减值损失（损失以“-”号填列）：本期发生额较上年同期增加 44.01 万元，同比上升 349.53%，主要原因系应收账款期末余额增加，计提的坏账准备金额相应增加所致；
- 4、资产减值损失（损失以“-”号填列）：本期发生额较上年同期减少 29.38 万元，同比下降 37.37%，主要原因系本期计提的存货跌价准备金额较上年同期减少所致；
- 5、公允价值变动收益（损失以“-”号填列）：本期发生额较上年同期增加 53.08 万元，同比上升 52.45%，主要原因系本期理财产品的净值增加所致；
- 6、资产处置收益（损失以“-”号填列）：本期发生额较上年同期增加 12.01 万元，同比上升 1507.16%，主要原因系本期处置运输设备产生的收益增加所致；
- 7、营业外收入：本期发生额较上年同期减少 29.95 万元，同比下降 98.89%，主要原因系上年同期收到专利侵权赔偿款所致；
- 8、营业外支出：本期发生额较上年同期增加 17.15 万元，同比上升 166.73%，主要原因系公司本期对外捐赠赞助 26.2 万元所致；
- 9、所得税费用：本期发生额较上年同期增加 141.57 万元，同比上升 32.64%，主要原因系本期应纳税额增加导致当期所得税费用上升所致。

(2) 收入构成

单位：元

项目	2025 年	2024 年	变动比例%
主营业务收入	230,284,514.31	192,178,483.28	19.83%
其他业务收入	1,614,979.31	1,771,366.32	-8.83%
主营业务成本	93,824,098.69	85,177,848.90	10.15%

其他业务成本	65,987.21	149,138.79	-55.75%
--------	-----------	------------	---------

按产品分类分析：

单位：元

分产品	营业收入	营业成本	毛利率%	营业收入比上年同期增减%	营业成本比上年同期增减%	毛利率比上年同期增减
元件参数测试仪器	101,417,623.91	32,998,567.47	67.46%	14.63%	2.90%	增加 3.71 个百分点
安规线材测试仪器	50,874,965.62	27,513,866.25	45.92%	15.09%	11.34%	增加 1.82 个百分点
微弱信号检测仪器	44,154,074.36	18,756,501.31	57.52%	28.73%	12.61%	增加 6.08 个百分点
电力电子产品	12,316,019.29	7,281,712.06	40.88%	-3.00%	-1.99%	减少 0.61 个百分点
仪器附件及其他	11,293,809.98	3,263,541.13	71.10%	29.26%	26.01%	增加 0.75 个百分点
系统集成测试设备	10,228,021.15	4,009,910.47	60.79%	171.67%	132.71%	增加 6.56 个百分点
光伏发电收入及其他	81,645.98	13,828.06	83.06%	43.04%	-14.16%	增加 11.29 个百分点
房租收入	1,533,333.33	52,159.15	96.60%	-10.56%	-60.79%	增加 4.36 个百分点
合计	231,899,493.62	93,890,085.90	-	-	-	-

按区域分类分析：

单位：元

分地区	营业收入	营业成本	毛利率%	营业收入比上年同期增减%	营业成本比上年同期增减%	毛利率比上年同期增减
华南	68,552,697.79	31,728,085.58	53.72%	25.15%	20.62%	增加 1.74 个百分点
华东	57,140,543.86	22,842,463.72	60.02%	15.58%	2.58%	增加 5.07 个百分点
华中	33,418,517.73	12,066,737.68	63.89%	4.69%	-4.92%	增加 3.65 个百分点
华北	30,369,316.62	11,353,316.05	62.62%	41.67%	30.24%	增加 3.28 个百分点
海外	19,719,472.48	8,744,018.54	55.66%	25.86%	15.48%	增加 3.99 个百分点
西南	10,981,289.09	3,887,412.28	64.60%	-13.93%	-19.66%	增加 2.52 个

						百分点
西北	11,717,656.05	3,268,052.05	72.11%	47.27%	11.33%	增加 9.00 个百分点
合计	231,899,493.62	93,890,085.90	-	-	-	-

收入构成变动的的原因：

公司本期营业收入同比增长 19.57%，需要特别说明的情况：

- 1、微弱信号检测仪器，本期收入同比增长 28.73%，毛利率增加 6.08%，主要由于半导体制造等下游应用领域高速发展的强劲拉动，电子测量仪器市场规模保持稳步增长态势。公司紧扣功率半导体产业发展趋势，精准锚定行业核心测试需求，全力推进新产品研发与技术迭代，本年度成功完成多款新品的落地与推出，进一步丰富半导体测试类产品矩阵。
- 2、系统集成测试设备，本期收入同比增长 171.67%，毛利率增加 6.56%，主要由于随着客户系统集成测试的应用场景不断增加，公司配合客户定制开发，设备交付金额不断增长，也代表了公司从“仪器制造商”向“测试解决方案提供商”的战略升级。

(3) 主要客户情况

单位：元

序号	客户	销售金额	年度销售占比%	是否存在关联关系
1	B+K Precision	11,024,260.68	4.75%	否
2	东莞市创开电子仪器有限公司	10,527,911.70	4.54%	否
3	常州创凯电子科技有限公司	10,307,954.62	4.45%	否
4	苏州新同惠电子有限公司	10,221,904.09	4.41%	否
5	北京市华联仪器仪表销售服务有限公司	8,878,196.47	3.83%	否
	合计	50,960,227.56	21.98%	-

(4) 主要供应商情况

单位：元

序号	供应商	采购金额	年度采购占比%	是否存在关联关系
1	艾睿(中国)电子贸易有限公司	9,951,613.98	12.00%	否
2	苏州鑫元通电子有限公司	6,254,567.25	7.54%	否
3	浙江冲田电子有限公司	5,847,891.38	7.05%	否
4	汕头高新区环瓦电源有限公司	2,956,034.76	3.57%	否
5	常州天力兰宝科技股份有限公司	2,702,552.85	3.26%	否
	合计	27,712,660.22	33.42%	-

(5) 报告期内公司贸易业务收入占营业收入比例超过 10%情况

适用 不适用

3. 现金流量状况

单位：元

项目	2025 年	2024 年	变动比例%
经营活动产生的现金流量净额	55,580,850.98	63,985,641.38	-13.14%
投资活动产生的现金流量净额	-23,229,106.45	1,228,341.38	-1,991.10%
筹资活动产生的现金流量净额	-46,357,924.00	-54,445,353.22	14.85%

现金流量分析：

投资活动产生的现金流量净额本期发生额较上年同期减少 2,445.74 万元，同比下降 1,991.10%，主要系本期购买理财产品净额增加所致。

(四) 投资状况分析

1、 总体情况

√适用 □不适用

单位：元

报告期投资额	上年同期投资额	变动比例%
274,866,155.62	184,016,450.04	49.37%

2、 报告期内获取的重大的股权投资情况

□适用 √不适用

3、 报告期内正在进行的重大的非股权投资情况

□适用 √不适用

4、 以公允价值计量的金融资产情况

√适用 □不适用

单位：元

金融资产类别	初始投资成本	资金来源	本期购入金额	本期出售金额	报告期投资收益	本期公允价值变动损益	计入权益的累计公允价值变动
理财产品	137,600,872.15	自有资金	274,035,015.62	261,380,265.54	2,580,902.37	1,542,721.27	
合计	137,600,872.15	-	274,035,015.62	261,380,265.54	2,580,902.37	1,542,721.27	

报告期内以套期保值为目的的衍生品投资

□适用 √不适用

报告期内以投机为目的的衍生品投资

□适用 √不适用

5、理财产品投资情况

√适用 □不适用

单位：元

理财产品类型	资金来源	发生额	未到期余额	逾期未收回金额	预期无法收回本金或存在其他可能导致减值的情形对公司的影响说明
券商理财产品	自有资金	207,995,060.06	94,365,063.60		不存在
银行理财产品	自有资金	36,039,955.56	26,789,366.66		不存在
信托理财产品	自有资金	30,000,000.00	30,743,342.46		不存在
合计	-	274,035,015.62	151,897,772.72		-

单项金额重大的委托理财，或安全性较低、流动性较差的高风险委托理财

□适用 √不适用

6、委托贷款情况

□适用 √不适用

7、私募股权投资基金投资情况

□适用 √不适用

8、主要控股参股公司分析

√适用 □不适用

(1) 主要子公司及对公司净利润影响达 10%以上的参股公司情况

单位：元

公司名称	公司类型	主要业务	注册资本	总资产	净资产	主营业务收入	主营业务利润	净利润
苏州精善科学器材有限公司	子公司	销售	500,000.00	347,193.39	241,651.82	3,081,782.35	176,547.39	-274,937.54
常州市泰尚软件科技有限公司	子公司	研发嵌入式软件	1,800,000.00	8,218,989.50	7,525,609.42	7,499,557.51	7,338,369.40	3,921,131.78
同创立（常州）智能装备有限公司	子公司	研发生产电源类测试系统	10,000,000.00	12,897,778.70	9,368,062.69	11,690,691.53	4,482,297.35	2,137,717.14
东莞市同轩电子科技有限公司	子公司	销售	1,000,000.00	4,442,277.15	2,217,731.41	12,960,174.17	1,285,989.27	-370,088.36

(2) 主要控股参股公司情况说明

主要参股公司业务分析

适用 不适用

子公司或参股公司的经营业绩同比出现大幅波动

适用 不适用

(3) 子公司情况说明

报告期内取得和处置子公司的情况

适用 不适用

对子公司的管理控制情况

适用 不适用

上市公司控股股东或实际控制人持股公司主要子公司情况

适用 不适用

(4) 公司控制的结构化主体情况

适用 不适用

9、与专业投资机构共同投资及合作情况

适用 不适用

(五) 税收优惠情况

适用 不适用

1、本公司 2024 年 12 月通过高新技术企业评定，取得了江苏省科学技术厅、江苏省财政厅、国家税务总局江苏省税务局联合颁发的编号为 GR202432016622 的高新技术企业证书，本公司可享受高新技术企业所得税优惠政策，2025 年度按 15%的税率计算缴纳企业所得税。

2、根据《财政部国家税务总局关于软件产品增值税政策的通知》(财税〔2011〕100 号)的规定，本公司销售自行开发生产的软件产品，按 13%税率征收增值税后对其增值税实际税负超过 3%的部分实行即征即退政策。

3、根据《中华人民共和国企业所得税法》及其实施条例、《财政部税务总局关于进一步实施小微企业所得税优惠政策的公告》(财政部税务总局公告 2022 年第 13 号)、《财政部税务总局关于小微企业和个体工商户所得税优惠政策的公告》(财政部税务总局公告 2023 年第 6 号)。本公司之子公司苏州精善科学器材有限公司、东莞市同轩电子科技有限公司、同创立(常州)智能装备有限公司和常州市泰尚软件科技有限公司 2025 年度应纳税所得额不超过 300.00 万元的部分，减按 25%计入应纳税所得额，按 20%的税率缴纳企业所得税。

4、根据财政部、税务总局下发的《关于设备、器具扣除有关企业所得税政策的公告》(2023)37 号》，企业在 2024 年 1 月 1 日至 2027 年 12 月 31 日期间新购进的设备、器具，单位价值不超过 500.00 万元的，允许一次性计入当期成本费用在计算应纳税所得额时扣除，不再分年度计算折旧；单位价值超过 500

万元的，仍按企业所得税法实施条例、《财政部 国家税务总局关于完善固定资产加速折旧企业所得税政策的通知》（财税〔2014〕75号）、《财政部 国家税务总局关于进一步完善固定资产加速折旧企业所得税政策的通知》（财税〔2015〕106号）等相关规定执行。

（六） 研发情况

1、 研发支出情况：

单位：元

项目	本期金额/比例	上期金额/比例
研发支出金额	31,562,393.79	31,357,562.67
研发支出占营业收入的比例	13.61%	16.17%
研发支出资本化的金额	-	-
资本化研发支出占研发支出的比例	-	-
资本化研发支出占当期净利润的比例	-	-

研发投入总额占营业收入的比重较上年发生显著变化的原因

适用 不适用

研发投入资本化率变化情况及其合理性说明

适用 不适用

2、 研发人员情况：

教育程度	期初人数	期末人数
博士	1	1
硕士	21	21
本科	59	56
专科及以下	10	9
研发人员总计	91	87
研发人员占员工总量的比例（%）	29.55%	27.53%

3、 专利情况：

项目	本期数量	上期数量
公司拥有的专利数量	85	83
公司拥有的发明专利数量	56	55

4、 研发项目情况：

适用 不适用

研发项目名称	项目目的	所处阶段/ 项目进展	拟达到的目标	预计对公司未来发展的影响
TH2852 系列 射频阻抗分	射频阻抗分析仪 在射频元器件、集	正样	形成 1MHz-350MHz 1MHz-750 MHz 1MHz--1.8GHz 1MHz--3.3GHz	研发射频阻抗分析仪对于公司在阻抗

析仪	成电路、电子部件、电子材料、传感器、5G 通讯、生物医学、电化学等领域具有广泛的应用前景，项目的实施将填补目前射频阻抗分析领域的国内空白。		共 4 个型号的系列产品	测试领域追赶国际先进水平，形成最完整的阻抗测试仪器系列，完成公司在阻抗测试全领域的最后一个拼图，并使公司成为阻抗测试领域具有强大竞争力的企业。
TH73000 系列大功率可编程交直流电源	大功率开关式可编程交直流电源在输出功能、系列扩展性、功率密度等方面有着显著的优点，在新能源、电力电子、轨道交通、航空航天、医疗设备、光伏、风电、科研、检测机构等领域有着广泛的应用前景。	正样	单台产品形成 3kW/6kW/9kW/12kW/15kW 的系列产品，使用单机并联方案形成 15kW 为步进，30kW—165kW 的高品质大功率交直流电源系统。	对于完善公司 AC 电源全系列产品线有着重要意义。尤其在大功率 AC 电源领域具有开创性作用，逐步扩大公司在电力电子领域的市场空间。
TH520/TH521 系列功率半导体器件参数分析仪	功率半导体器件是实现电能转换、电路控制的核心器件，第三代宽禁带化合物半导体碳化硅（SiC）、氮化镓（GaN）已成为高压高频应用领域的市场主流，被大规模应用于电动汽车、储能、光伏、风电、智能电网、轨道交通等领域。功率器件测量分析仪器是功率半导体器件产业链的基础性、关键性设备。	TH521 系列：小批量 TH522 系列：初样	项目产品包括： TH521，在宽泛工作条件下一体测试所有半导体器件参数的测试和评估。内含 5 种 SMU 单元，1 种 MFCMU 单元。 可实现 1800A/3.5kV/10MHz 的 IV/CV/Qg 等分析测试能力。 TH522，增加 HRSMU、HV-SPGU 等单元，面向各种类型功率半导体器件的高性能分析。	产品对标国际先进，聚焦功率器件测试关键核心技术和产品，集中力量开展攻关。项目产品将填补国内空白、打破国际垄断，实现我国功率半导体器件参数测试技术的自主可控。
TH570 双脉冲动态特性测试系统	双脉冲测试系统可用于功率器件的动态参数测试。通过模拟真实的	初样	最高电压：1500V 最大电流：200A 栅极电压：40V 计时精度：200ps 可以测试开通特性、关断特性、开关特性、反向恢复特性、栅极	功率半导体器件测试是公司确定的当前及未来的企业战略发展方向，双脉冲

	工作条件,为设计优化、性能评估及可靠性试验提供关键数据。是器件研发和应用中不可或缺的手段。		电荷特性	动态特性测试系统的研发标志公司同时具备了功率器件动静态参数测试的能力。
TH600 系列模块化线束线缆综合测试系统系列	当前在新能源汽车线束、储能/新能源电池模组、核电堆芯传感器、光刻机线束、军工设备等领域对大规模线束测试有广泛需求,要求测试通道可达 10240 点以上,可测试 pA 级电流, $\mu\Omega$ 级电阻, T Ω 级绝缘电阻。目前市场仅少数公司产品进入。	TH615 系列: 批量生产; TH630 系列: 批量生产; TH640 系列: 正样	TH615 系列 1.5kAC/2kDC, 最大 2560 通道 TH630 系列 2kAC/3kDC, 最大 640 通道 TH640 系列 3kAC/4kDC, 最大 640 通道	公司已成功实现了多通道 $\mu\Omega$ 级电阻、pA 级电流、T Ω 级绝缘电阻的稳定测试,在此基础上进行深入研究,可快速推出满足市场需求并超越竞品的产品。该系列的推出,将为公司在大规模线束线缆测试系统打开广阔的市场空间。
TH2861 系列电化学工作站	电化学工作站在新能源(锂电池、燃料电池、固态电池)、材料科学(腐蚀、防护、纳米电催化)、生物医学及环境监测(重金属、有机污染物)等领域扮演着重要作用。经多方调研,该类产品的市场规模较高,且目前主要依赖进口,国产品牌以中低端市场为主。	初样	恒电位仪: 最大控制电位 $\pm 10V$ 、控制电位精度 0.1% 读数 $\pm 1mV$; 恒电流仪: 最大施加电流 $\pm 2A$ 、最小电流量程 100pA; 阻抗谱: 频率范围 10 μHz —10MHz、电压模式幅度 1V _{rms} —100 $\mu Vrms$	电化学工作站的研发顺应公司在新能源测试领域的战略布局,能够抢占国产替代风口,打开增长空间,丰富业务版图。
TH1994 系列高通道密度精密源表 TH1995 系列高电压高功率精密源表	拓展多通道模块化源表、高压高功率源表等多系列产品,覆盖半导体全产业链测试需求,形成一站式电性能测试解决方案。	初样	TH1994 系列可选 5 种 SMU 模块,模块间同步时间小于 50ns,最多可容纳 20 个独立 SMU 通道。 TH1995 系列输出电压范围: $\pm 3500V@20mA/\pm 1500V@120mA$; 最小电流量程 1nA, 最小分辨率 1fA; 最小电压量程 200V, 最小分辨率 100 μV ;	近年来半导体及先进电子元器件技术飞速发展,市场对具有更高击穿电场的 SiC、GaN 等第三代半导体材料及器件的高电压、大功率测试需求快速增长。当

				前公司重点布局半导体电性能测试领域,系列化精密源表的研发具有重要意义。
--	--	--	--	-------------------------------------

5、 与其他单位合作研发的项目情况：

√适用 □不适用

合作单位	合作项目	合作协议的主要内容
东南大学	先进功率芯片测试技术联合研发中心	面向行业重大战略需求和社会经济发展需要,发挥东南大学在先进功率芯片测试的前沿技术优势,在功率芯片测试领域进行深层次合作,开发世界级水平、具有自主知识产权的、符合市场与应用需求的先进功率半导体芯片测试技术及设备,包括发展战略方向研究、硅基功率器件测试技术、宽禁带功率器件测试技术、功率半导体集成电路测试技术等项目的开展,加速先进功率芯片测试技术及设备等研究成果的产业化。
武汉理工大学	先进功率电子联合创新中心	充分发挥武汉理工大学在先进功率电子装备控制技术方面的理论研究、算法设计和仿真计算等优势,共建先进功率电子联合创新中心,研究包括大功率可编程交流电源控制技术、组合式大功率三相可编程交流电源输出电压波形的精确控制算法和代码,并应用于大功率可编程交流电源产品,建设电源控制技术实验平台,进一步推进先进功率电子装备控制技术的产业化。
江苏理工学院	基于第三代半导体功率器件特性测试仪—大电流测量模块研发	研制第三代半导体功率器件大电流测量模块,可对 SiC、GaN 等第三代半导体功率器件的电流崩塌效应及大电流工作特性进行精确高效测试,能稳定表征新型宽禁带(WBG)半导体动静态性能参数,并能快速判别失效产品,识别质量差异成因。
江苏理工学院	基于第三代半导体功率器件特性测试仪—高电压模块研发	研制第三代半导体功率器件高电压测量模块,可对 SiC、GaN 等第三代半导体功率器件的高电压下的工作特性进行精确高效测试,能稳定表征新型宽禁带(WBG)半导体动静态性能参数,并能快速判别失效产品,识别质量差异成因。

(七) 财务会计报告审计情况

1. 非标准审计意见说明：

□适用 √不适用

2. 关键审计事项说明：

(一) 主营业务收入确认

相关信息披露详见财务报表附注三、25 和附注五、30。

1、事项描述

同惠电子公司 2025 年度营业收入为 23,189.95 万元，其中主营业务收入 23,028.45 万元。主要系电子测量仪器仪表业务的销售收入。由于主营业务收入金额重大且为关键业绩指标之一，且收入确认期间存在潜在错报的固有风险较高，因此我们将主营业务收入确认识别为关键审计事项。

2、审计应对

我们针对主营业务收入确认实施的主要审计程序包括：

(1) 了解及评价了与主营业务收入确认有关的内部控制设计的有效性，并测试了关键控制执行的有效性；

(2) 通过检查销售合同及与同惠电子公司管理层（以下简称“管理层”）的访谈，了解主要合同条款或条件，对与收入确认有关的控制权转移时点进行分析，评价公司收入确认方法是否符合企业会计准则的规定；

(3) 对于内销收入，从销售记录中抽取样本与销售合同、订单、销售发票、出库单、运输单、客户对账单、收款记录等支持性文件进行核对；对于出口收入，获取电子口岸信息并与账面记录核对，并抽样检查出口报关单、货运提单等支持性文件，评价公司收入确认是否符合会计政策；

(4) 结合应收账款审计，选取项目函证销售金额，以检查主要客户收入确认的真实性、准确性；

(5) 结合业务类型按月度、产品、客户等对营业收入和毛利率实施分析程序，识别是否存在重大或异常波动，判断本期收入和毛利变动的合理性；

(6) 针对资产负债表日前后确认的销售收入核查至客户对账单、货运提单等支持性文件，检查是否存在重大的销售退回，以评估收入是否记录在恰当期间；

(7) 检查与主营业务收入相关的信息是否已在财务报表恰当列报和披露。

(二) 存货跌价准备计提

相关信息披露详见财务报表附注三、13 和附注五、8。

1、事项描述

截至 2025 年 12 月 31 日，同惠电子公司存货余额为 7,142.90 万元，存货跌价准备为 237.73 万元，存货账面价值为 6,905.17 万元。存货账面价值占资产总计的比例为 16.12%。

存货按成本与可变现净值孰低计量，以库存商品的估计售价减去估计的销售费用和相关税费后的金额确定其可变现净值。

同惠电子公司存货跌价准备的计提对财务报表影响重大，且在存货跌价准备计提过程中涉及管理层的重大判断，因此我们将存货跌价准备的计提识别为关键审计事项。

2、审计应对

我们针对存货跌价准备计提实施的主要审计程序包括：

（1）了解及评价了与存货跌价准备计提相关内部控制设计的有效性，并测试了关键控制执行的有效性；

（2）了解公司存货跌价准备计提政策，评价其是否符合企业会计准则的规定；

（3）对公司期末存货实施了监盘程序，检查存货的数量和状态等，关注存货有无毁损、陈旧、过时、残次等状况，分析其存货跌价准备计提的充分性；

（4）获取了公司期末存货跌价准备计算表，并与管理层讨论计算过程中相关数据的来源，同时选取样本对其存货跌价准备计算表中的数据进行复核，包括检查待执行的销售合同或近期的销售价格等，并评估其合理性；

（5）按照公司存货跌价准备计提政策对存货跌价准备计算表进行了重新计算，测试其计算的准确性；

（6）检查以前年度计提的存货跌价准备于本期的变化情况，分析存货跌价准备计提的充分性和适当性。

3. 对会计师事务所履职评估情况以及对会计师事务所履行监督职责情况：

按照《审计业务约定书》，遵循《中国注册会计师审计准则》和其他执业规范，结合公司 2025 年年报工作要求，致同会计师事务所（特殊普通合伙）对公司 2025 年年度财务报告及内部控制的有效性进行了审计，同时对公司非经营性资金占用及其他关联资金往来情况进行核查并出具了专项报告。

在执行审计工作的过程中，致同会计师事务所（特殊普通合伙）就会计师事务所和相关审计人员的独立性、审计工作小组的人员构成、审计计划、风险判断、风险及舞弊的测试和评价方法、年度审计重点、审计调整事项、初审意见等与公司管理层进行了沟通，有效地提升了工作的准确性。

公司认为致同会计师事务所（特殊普通合伙）具备执行审计工作的独立性，具有从事证券、期货相关业务审计资格，能够满足审计工作的要求。其近一年在执业过程中坚持独立审计原则，客观、公正、公允地反映公司财务状况、经营成果，切实履行了审计机构应尽的职责，且专业能力、投资者保护能力及独立性足以胜任，工作中亦不存在损害公司整体利益及中小股东权益的行为，审计行为规范有序，出具的审计报告客观、完整、清晰、及时。

（八）合并报表范围的变化情况

适用 不适用

（九） 企业社会责任

1. 脱贫成果巩固和乡村振兴社会责任履行情况

适用 不适用

2. 其他社会责任履行情况

适用 不适用

1、注重保障员工合法权益

公司与员工均签订了劳动合同或聘用合同，建立了独立的劳动档案，建立了独立社会保险账户，公司依法为员工提供各项劳动保障措施，为公司安全提供基础保障，积极满足员工的合理诉求。报告期内公司已经建立并运行了职业健康安全体系认证，为员工提供了优越的工作环境。

2、公司诚信经营

公司诚信经营，依法纳税，公司秉承诚信共赢的经营理念，为消费者提供合格安全产品，坚持保护消费者权益。公司积极履行社会职责，对员工负责、对股东负责。

面对严峻复杂的经济形势，公司坚持不裁员、不减薪，根据发展需要，还增加了部分岗位员工，始终把社会责任放在公司发展的重要位置，积极承担社会责任，和社会共享企业发展成果。

2025 年下半年，公司为了提高积极性，对全体员工的薪酬进行了普调，平均加薪 10%以上。

3、积极响应节能减排号召

公司推进企业资源节约、循环经济等方面建设。充分利用建筑顶部空间，设置光伏发电装置，每年可以发电约 60 多万度，节约了能源，减少了二氧化碳排放。

公司建立并运行了能源管理体系认证和环境管理体系认证，为企业的节能减排的制度化、长期化奠定了坚实的基础。

4、公司积极参加公益活动，斥资壹百万元设立“同惠百万光彩基金”，大力弘扬“义利兼顾、以义为先，自强不息、止于至善”的光彩精神，支持和发展光彩事业。

5、提质守信重回报。公司上市以来每年的分红比例达到当期净利润的 58%以上，并积极通过股份回购提高公司的市值，从而与股东共享公司发展的成果。

3. 环境保护相关的情况

适用 不适用

（十） 报告期内未盈利或存在累计未弥补亏损的情况

适用 不适用

三、 未来展望

(一) 行业发展趋势

当前，全球科技竞争态势日趋激烈，国产替代进程加速推进，下游应用场景持续延伸，共同推动中国电子测量仪器市场进入深度变革期。传统以硬件为核心、功能固化的测量设备，已无法适配通信、半导体、新能源及汽车电子等高速发展领域的多样化测试需求。在此背景下，行业正朝着智能化、模块化、国产化及应用多元化方向快速演进，开启新一轮技术迭代与市场扩容周期。其中，智能化与软件定义显著提升了测试效率与灵活性；模块化与集成化有效降低了系统成本与部署门槛；国产化突破则打破海外垄断，强化产业链安全；而应用多元化更为市场注入持续增长动能。

一、模块化与集成化：从整机固定形态转向平台化灵活配置

传统电子测量仪器多以整机形式交付，存在功能固化、扩展性不足、维护成本高等问题，难以匹配快速变化的市场需求。相比之下，基于 PXIe、AXIe、LXI 等架构的模块化仪器，通过将射频、数字、电源、信号源等独立功能单元集成于统一平台，实现了“按需配置、弹性扩展”的特性，尤其适用于新能源汽车电控系统、智能终端主板等小批量、多品种的生产测试场景。

模块化仪器的核心优势体现在三方面：其一，用户可根据具体测试需求自由组合功能模块，大幅缩短系统搭建周期；其二，高度集成化设计使单台主机可替代多台传统仪器，显著节省空间与采购成本；其三，支持通过更换或新增模块完成系统升级，有效延长设备生命周期。

二、国产化与自主可控：从进口依赖转向核心技术突破

长期以来，中国高端电子测量仪器市场被 Keysight（是德科技）、Rohde&Schwarz（罗德施瓦茨）、Tektronix（泰克）等国际巨头垄断，尤其在高端半导体参数分析仪、频谱仪、矢量网络分析仪等领域尤为明显。伴随国家“自主可控”战略的深入推进，国产测量仪器迎来历史性发展机遇，逐步从中低端市场替代向高端领域渗透。

三、应用场景拓展：从传统领域向多元新兴场景延伸

电子测量仪器的下游应用正从通信、消费电子等传统赛道，向新能源汽车、自动驾驶、卫星互联网、半导体等新兴领域快速扩散。传统领域增长趋缓的同时，新兴行业因技术路线未完全定型、产品迭代速度快、安全冗余要求高，持续释放增量测试需求。这种多元化场景的拓展带来双重影响：一方面，测试项目数量呈指数级增长，系统复杂度提升推高了对测量精度与带宽的要求；另一方面，研发周期的压缩倒逼仪器需具备更快的测试速度与更强的并行处理能力。此外，客户对“设备+软件+服务”一体化交付的需求日益凸显，推动行业竞争从单一产品比拼转向综合服务能力较量，市场规模与产品均价同步提升。

（二） 公司发展战略

公司自成立以来，践行“智能测试、高效测试、精准测试、工业互联”的发展战略，倡导“专业、专注、专心”的匠心精神和“与您共享科技未来”的核心发展理念，始终专注于电子测量仪器的研究与发展，坚持以技术创新来推动公司事业的整体进步，不断缩小与国际先进水平的差距，努力提高在电子测量仪器行业的地位，致力于成为国际领先的电子测量综合解决方案提供商。

（三） 经营计划或目标

公司坚持“研发、营销”双轮驱动战略，加大研发队伍建设，引进各类研发人才，始终面向世界科技发展前沿、面向行业应用需求，使得研发规模和产出成品数量得到进一步提升，提高公司的核心竞争力；同时公司进一步加强市场拓展能力，关注战略客户的发展需求，在保持原有产品稳定增长的基础上，不断拓展新的应用领域，进一步提高公司的市场份额，努力巩固公司在电子测量仪器行业的地位。

公司加强产能建设，采用新设备、探索新工艺，不断优化流程，确保能及时保质保量生产出市场所需的测量仪器。

公司不断加强公司制度建设，提升制度执行力，强化内部管理，提高工作效率和经济效益。保持公司业务规模持续稳步增长。

该经营目标并不构成对投资者的业绩承诺，投资者请对此保持足够的风险意识，并且应当理解经营计划或目标与业绩承诺之间的差异。

（四） 不确定性因素

公司所处测量仪器制造行业与宏观经济发展周期有着较强的相关性，受国家宏观经济环境和经济发展速度等因素的影响较大。宏观经济周期和环境的波动可能影响公司下游客户的需求，并对公司的主营业务造成一定的影响。

四、 风险因素

（一） 持续到本年度的风险因素

重大风险事项名称	公司持续到本年度的风险和应对措施
1、市场竞争加剧的风险	重大风险事项描述：电子测量仪器中的高端产品市场主要由美国、德国、日本等国

	<p>企业所占据。近年来，随着我国对电子测量仪器行业的重视程度和支持力度持续增加，行业技术水平不断提高，国产设备在产品性价比、售后服务、地缘等方面的优势逐渐显现。国内产业的逐步崛起，可能引起国外竞争对手的重视，使得市场竞争逐步加剧。同时，我国电子测量仪器市场需求的快速增长，还将吸引更多的国内公司加入到该行业的竞争中。</p> <p>应对措施：坚持以市场需求为导向，以客户为中心，专注于主营业务的稳健发展，同时进一步完善经营管理体系，加大研发及技术创新投入，稳步实施各项技术研发和市场拓展工作。</p>
2、关键核心器件依赖进口的风险	<p>重大风险事项描述：半导体芯片系公司电子测量仪器中的核心零部件，主要依赖进口。若上述关键核心器件受出口国贸易禁运、管制等因素影响，导致公司无法按需及时采购，将对公司的生产经营产生不利影响。</p> <p>应对措施：加快芯片的替代进度。对批量使用、价格波动大以及难以购买的芯片集中研发力量完成相应替代工作，其中优先采用国产芯片进行替代。</p>
3、境外业务风险	<p>重大风险事项描述：商品出口以及境外经营需要遵守所在国家和地区的法律法规。贸易摩擦、汇率变动以及国外市场的竞争环境变化都会影响公司境外业务的业务规模和盈利能力，若未来贸易摩擦升级或其他国际贸易形势发生变化，可能对公司境外业务产生不利影响。</p> <p>应对措施：及时关注国外当地的法律法规和贸易政策；对于境外客户的信誉和财务状况进行充分的调查；与客户和物流公司保持良好的沟通。</p>
4、业绩下滑的风险	<p>重大风险事项描述：若未来出现下游市场需求萎缩、行业竞争加剧、重要客户流失或经营成本上升等不利因素，公司可能将面临经营业绩下滑的风险。</p> <p>应对措施：根据市场变化，灵活调整经营策略，以适应不断变化的市场需求，降低业绩下滑的风险；对产品结构进行优化调整，将业务重点转向更具发展潜力和竞争力的领域，确保企业的长期发展；通过优化生产流程、提高生产效率、采购谈判等方式降低成本，提高产品的利润空间。</p>
5、技术研发风险	<p>重大风险事项描述：电子测量仪器行业是典型的技术密集型行业，只有在研发、设计和生产环节均具备较强的技术实力，才能确保产品的先进性、安全性、稳定性和可靠性。技术的快速迭代、应用场景不断增加和电子设备高度复杂化，进一步提升了对电子测量仪器测试能力的要求。</p>

	<p>应对措施：坚持研发与市场双轮驱动的战略，及时对市场的发展趋势做出正确判断，使得技术研发成果快速获得市场认可，满足客户的需求。</p>
6. 技术泄密与技术人员流失风险	<p>重大风险事项描述：随着电子测量仪器行业的持续发展，对技术人员的竞争将不断加剧，公司存在技术人员流失和技术泄密风险。</p> <p>应对措施：加强高级及应用人才的引进；加强员工教育及设置 ERP 等软件的权限管理。</p>
7. 新产品和新技术开发风险	<p>重大风险事项描述：电子测试测量仪器属技术密集型产品，随着电子测量技术和信息技术的快速发展及下游应用领域的需求变化，对电子测试测量仪器的技术创新提出了更高的要求。国外优势企业起步较早，技术雄厚、全面，公司在技术积累以及产品布局上与其仍存在一定差距，特别是在中高端产品的布局以及行业整体解决方案等方面。</p> <p>应对措施：优化研发流程，提高研发效率和研发质量，加快研发周期；积极与高校开展产学研合作，提高公司在电子测量仪器行业的核心竞争力和持续经营能力。</p>
8. 潜在专利诉讼风险	<p>重大风险事项描述：公司所属行业为技术密集型行业，关于主要产品对应的技术进行了专利侵权分析，但上述措施仍无法完全排除因涉嫌专利侵权被起诉的潜在法律风险。未来，如在技术开发、专利申请中的专利侵权分析不能有效发挥作用，则公司面临潜在的专利诉讼风险。</p> <p>应对措施：在研发新产品或服务之前，及时进行专利检索；对具有创新的研发成果及时申请研发专利；密切关注市场变化和竞争对手的行动，以便及时采取措施，防止侵权行为的发生。</p>
9. 固定资产成新率和新增产能消化的风险	<p>重大风险事项描述：公司募投项目投产后每年新增折旧会大幅增加，如公司新增产能未能充分利用，则预计对公司业绩产生不利影响。</p> <p>应对措施：增加研发投入，开发新产品或改进现有产品，以提高市场竞争力和销售收入；调整产品结构，增加高利润产品的生产和销售；优化生产过程，减少浪费，提高投入产出效率。</p>
10. 停产、换代产品滞销风险	<p>重大风险事项描述：因下游客户需求变化，公司需要对旧型号产品进行停产、更新换代或者新旧型号产品并行生产以满足客户需求。自公司产品上市销售以来，公司年均停产两到三种旧型号产品。如停产、换代产品未能及时实现销售，则可能出现产品滞销、计提存货跌价准备进而导致利润下滑的风险。</p> <p>应对措施：通过库存库龄的阈值设置，预防库存呆滞。当商品在库库龄超过设定的</p>

	阈值，销售部门以此及时调整销售策略，采购和生产部门减少或禁止该商品的采购或生产，防止商品出现停产、换代产品滞销风险。
本期重大风险是否发生重大变化：	本期重大风险未发生重大变化

(二) 报告期内新增的风险因素

新增风险事项名称	公司报告期内新增的风险和应对措施
无	-

第五节 重大事件

一、 重大事件索引

事项	是或否	索引
是否存在诉讼、仲裁事项	<input checked="" type="checkbox"/> 是 <input type="checkbox"/> 否	五.二.(一)
是否存在提供担保事项	<input type="checkbox"/> 是 <input checked="" type="checkbox"/> 否	
是否对外提供借款	<input type="checkbox"/> 是 <input checked="" type="checkbox"/> 否	
是否存在股东及其关联方占用或转移公司资金、资产及其他资源的情况	<input type="checkbox"/> 是 <input checked="" type="checkbox"/> 否	五.二.(二)
是否存在重大关联交易事项	<input type="checkbox"/> 是 <input checked="" type="checkbox"/> 否	
是否存在经股东会审议通过的收购、出售资产、对外投资、以及报告期内发生的企业合并事项	<input checked="" type="checkbox"/> 是 <input type="checkbox"/> 否	五.二.(三)
是否存在股权激励计划、员工持股计划或其他员工激励措施	<input checked="" type="checkbox"/> 是 <input type="checkbox"/> 否	五.二.(四)
是否存在股份回购事项	<input checked="" type="checkbox"/> 是 <input type="checkbox"/> 否	五.二.(五)
是否存在已披露的承诺事项	<input checked="" type="checkbox"/> 是 <input type="checkbox"/> 否	五.二.(六)
是否存在资产被查封、扣押、冻结或者被抵押、质押的情况	<input type="checkbox"/> 是 <input checked="" type="checkbox"/> 否	
是否存在年度报告披露后面临退市情况	<input type="checkbox"/> 是 <input checked="" type="checkbox"/> 否	
是否存在被调查处罚的事项	<input type="checkbox"/> 是 <input checked="" type="checkbox"/> 否	
是否存在失信情况	<input type="checkbox"/> 是 <input checked="" type="checkbox"/> 否	
是否存在应当披露的重大合同	<input type="checkbox"/> 是 <input checked="" type="checkbox"/> 否	
是否存在应当披露的其他重大事项	<input type="checkbox"/> 是 <input checked="" type="checkbox"/> 否	
是否存在自愿披露的其他事项	<input type="checkbox"/> 是 <input checked="" type="checkbox"/> 否	

二、 重大事件详情

(一) 诉讼、仲裁事项

1. 报告期内发生的诉讼、仲裁事项

适用 不适用

单位：元

性质	累计金额	占期末净资产比例%
作为被告/被申请人	3,000,000	0.81%
合计	3,000,000	0.81%

原告致茂电子（苏州）有限公司与被告上海洋赫电子科技有限公司、常州同惠电子股份有限公司侵害发明专利权纠纷一案，于 2024 年 2 月 6 日在上海知识产权法院立案。因所涉专利无效，公司于 2025 年 4 月 2 日收到法院的裁定结果：准许原告撤诉，相关案件受理费由原告承担，案件终结。

2. 报告期内未结案的重大诉讼、仲裁事项

适用 不适用

3. 报告期内结案的重大诉讼、仲裁事项

□适用 √不适用

(二) 股东及其关联方占用或转移公司资金、资产及其他资源的情况

本报告期公司无股东及其关联方占用或转移公司资金、资产及其他资源的情况

(三) 经股东会审议通过的收购、出售资产、对外投资事项、以及报告期内发生的企业合并事项

事项类型	临时公告披露时间	交易对方	交易/投资/合并标的	交易/投资/合并对价	对价金额	是否构成关联交易	是否构成重大资产重组
对外投资	2025年3月10日	Technize electronic GmbH	Technize electronic GmbH	现金	100,000 欧元	否	否

事项详情及对公司业务连续性、管理层稳定性及其他方面的影响：

公司本次拟在德国投资设立境外全资子公司，是基于公司战略发展规划的需要，可进一步拓展海外市场，增强公司在欧洲当地的服务能力，有利于扩大公司的业务规模，为公司未来的持续发展培育新的利润增长点。

(四) 股权激励计划、员工持股计划或其他员工激励措施

1、2022年9月22日，常州同惠电子股份有限公司（以下简称“公司”，“同惠电子”）召开第四届董事会第十次会议，审议通过了《关于〈常州同惠电子股份有限公司 2022 年股权激励计划（草案）〉的议案》、《关于提名公司核心员工的议案》、《关于〈常州同惠电子股份有限公司 2022 年股权激励计划授予的激励对象名单〉的议案》、《关于〈常州同惠电子股份有限公司 2022 年股权激励计划实施考核管理办法〉的议案》、《关于与激励对象签署〈股权激励计划限制性股票授予协议〉的议案》和《关于提请公司董事会授权董事会办理股权激励相关事宜的议案》等议案。

公司独立董事对相关议案发表了同意的独立意见。独立董事朱亚媛女士、王鹤先生作为征集人就公司 2022 年第二次临时股东会审议的本次激励计划相关议案向公司全体股东征集投票权。

2、2022年9月22日，公司召开第四届监事会第八次会议，审议通过《关于〈常州同惠电子股份有限公司 2022 年股权激励计划（草案）〉的议案》、《关于提名公司核心员工的议案》、《关于〈常州同惠电子股份有限公司 2022 年股权激励计划授予的激励对象名单〉的议案》、《关于〈常州同惠电子股份有限公司 2022 年股权激励计划实施考核管理办法〉的议案》和《关于与激励对象签署〈股权激励计划限制性股票授予协议〉的议案》。

3、2022年9月22日至2022年10月10日，公司对本次股权激励计划拟授予激励对象的名单在公

公司内部公示栏进行了公示。在公示期内，公司监事会未收到员工对本次拟激励对象名单提出的异议。

公司于 2022 年 10 月 11 日召开第四届监事会第九次会议，审议通过《关于对公司拟认定核心员工进行核查的议案》和《关于对公司 2022 年股权激励计划授予激励对象进行核查的议案》，并于 2022 年 10 月 12 日披露了《监事会关于 2022 年股权激励计划授予激励对象的核查意见》。

公司根据内幕信息知情人买卖公司股票的核查情况，于 2022 年 10 月 12 日在北京证券交易所官网（<http://www.bse.cn/>）上披露了《关于 2022 年股权激励计划内幕信息知情人买卖公司股票情况的自查报告》（公告编号：2022-087）。

4、2022 年 10 月 17 日，公司召开 2022 年第二次临时股东会，审议通过了《关于〈常州同惠电子股份有限公司 2022 年股权激励计划（草案）〉的议案》、《关于提名公司核心员工的议案》、《关于〈常州同惠电子股份有限公司 2022 年股权激励计划授予的激励对象名单〉的议案》、《关于〈常州同惠电子股份有限公司 2022 年股权激励计划实施考核管理办法〉的议案》、《关于与激励对象签署〈股权激励计划限制性股票授予协议〉的议案》和《关于提请公司股东会授权董事会办理股权激励相关事宜的议案》等议案。

5、2022 年 10 月 27 日，公司召开第四届董事会第十二次会议和第四届监事会第十一次会议，分别审议通过了《关于向激励对象授予限制性股票的议案》。公司监事会对 2022 年股权激励计划授予事项进行了核查并发表了同意的意见。公司独立董事对此发表了同意的独立意见。国浩律师（南京）事务所出具了关于公司 2022 年股权激励计划预留授予事项之法律意见书。

6、2022 年 11 月 11 日，公司完成了本次股权激励计划限制性股票的首次授予登记相关事宜，详见公司在北京证券交易所官网（<http://www.bse.cn/>）上披露了《常州同惠电子股份有限公司 2022 年股权激励计划限制性股票授予结果公告》（公告编号：2022-100）。

7、2023 年 8 月 23 日，公司召开第四届董事会第十七次会议和第四届监事会第十六次会议，分别审议通过了《关于提名公司核心员工的议案》、《关于调整 2022 年股权激励计划之限制性股票价格和数量的议案》和《关于公司 2022 年股权激励计划预留限制性股票授予的激励对象名单的议案》。

8、2023 年 8 月 25 日至 2023 年 9 月 4 日，公司对拟认定核心员工的名单和预留限制性股票拟授予激励对象的名单在北京证券交易所网站及公司内部公示栏进行了公示。在公示期内，公司监事会未收到员工对本次拟激励对象名单提出的异议。公司监事会于 2023 年 9 月 5 日披露了《关于监事会对拟认定核心员工及预留权益授予激励对象名单的核查意见公告》。

9、2023 年 9 月 12 日，公司召开 2023 年第一次临时股东会，审议通过了《关于提名公司核心员工的议案》。

10、2023 年 9 月 14 日，公司召开第四届董事会第十八次会议和第四届监事会第十七次会议，分别

审议通过了《关于向激励对象授予预留限制性股票的议案》。公司监事会对授予事项进行了核查并发表了同意的意见。公司独立董事对此发表了同意的独立意见。国浩律师（南京）事务所出具了关于常州同惠电子股份有限公司 2022 年股权激励计划预留授予事项之法律意见书。

11、2023 年 10 月 12 日，公司完成了本次股权激励计划限制性股票的剩余权益授予登记相关事宜，详见公司在北京证券交易所官网（<http://www.bse.cn/>）上披露了《常州同惠电子股份有限公司 2022 年股权激励计划预留权益授予结果公告》（公告编号：2023-060）。

12、2023 年 10 月 31 日，公司召开第四届董事会第二十次会议和第四届监事会第十九次会议，审议通过了《关于公司 2022 年股权激励计划限制性股票第一个解除限售期解除限售条件成就的议案》《关于拟回购注销 2022 年股权激励计划部分限制性股票》《关于拟变更公司注册资本及修订公司章程的议案》等议案。国浩律师（南京）事务所出具了《国浩律师（南京）事务所关于常州同惠电子股份有限公司 2022 年股权激励计划限制性股票第一个解除限售期解除限售条件成就及回购注销部分限制性股票之法律意见书》。

13、2023 年 12 月 4 日，公司已完成对离职激励对象以及考核不合格部分限制性股票的回购注销工作，详见公司在北京证券交易所官网（<http://www.bse.cn/>）上披露的公司《回购股份注销完成暨股份变动公告》（公告编号：2023-090）。

14、2024 年 4 月 8 日，公司召开第五届董事会第二次会议和第五届监事会第二次会议，分别审议通过了《关于 2022 年股权激励计划第二个解除限售期未达解除限售条件暨回购注销限制性股票的议案》《关于调整 2022 年股权激励计划之限制性股票回购价格的议案》。国浩律师（南京）事务所出具了《国浩律师（南京）事务所关于常州同惠电子股份有限公司 2022 年股权激励计划限制性股票回购价格调整及回购注销部分限制性股票之法律意见书》。

15、2024 年 5 月 7 日，公司召开 2023 年年度股东会，审议通过了《关于 2022 年股权激励计划第二个解除限售期未达解除限售条件暨回购注销限制性股票的议案》。

16、2024 年 5 月 28 日，公司已完成对离职激励对象以及考核不合格部分限制性股票的回购注销工作，详见公司在北京证券交易所官网（<http://www.bse.cn/>）上披露的公司《回购股份注销完成暨股份变动公告》（公告编号：2024-034）。

17、2025 年 4 月 18 日，公司召开第五届董事会第九次会议和第五届监事会第九次会议，分别审议通过了《关于 2022 年股权激励计划第三个解除限售期未达解除限售条件暨回购注销限制性股票的议案》《关于调整 2022 年股权激励计划之限制性股票回购价格的议案》。国浩律师（南京）事务所出具了《国浩律师（南京）事务所关于常州同惠电子股份有限公司 2022 年股权激励计划限制性股票回购价格调整

及回购注销部分限制性股票之法律意见书》。

18、2025 年 5 月 13 日，公司召开 2024 年年度股东会，审议通过了《关于 2022 年股权激励计划第三个解除限售期未达解除限售条件暨回购注销限制性股票的议案》。

19、2025 年 6 月 5 日，公司已完成对首次授予部分第三个限售期和预留授予部分第二个限售期解除限售条件未成就的限制性股票的回购注销工作，详见公司在北京证券交易所官网（<http://www.bse.cn/>）上披露的公司《回购股份注销完成暨股份变动公告》（公告编号：2025-040）。

至此，2022 年股权激励计划已全部实施完毕。

（五） 股份回购情况

2022 股权激励计划部分限制性股票回购注销

公司于 2025 年 4 月 18 日召开第五届董事会第九次会议和第五届监事会第九次会议，审议通过了《关于 2022 年股权激励计划第三个解除限售期未达解除限售条件暨回购注销限制性股票的议案》。鉴于公司 2022 年限制性股票激励计划（以下简称“激励计划”）首次授予部分第三个限售期和预留授予部分第二个限售期未达解除限售条件，根据《2022 年股权激励计划（草案）》及《2022 年股权激励计划实施考核管理办法》的相关规定，公司需回购注销上述所涉激励对象已获授但未解除限售的合计 1,550,000 股限制性股票。

2025 年 6 月 5 日，公司完成限制性股票的回购注销，详见公司在北京证券交易所官网（<http://www.bse.cn/>）上披露的公司《回购股份注销完成暨股份变动公告》（公告编号：2025-040）。

（六） 承诺事项的履行情况

公司是否新增承诺事项

适用 不适用

承诺事项详细情况：

报告期内公司的承诺事项未发生变化，相关承诺事项详见公司于 2020 年 12 月 29 日披露的《向不特定合格投资者公开发行股票说明书》中第四节发行人基本情况的九、重要承诺。

截至报告披露日，控股股东、实际控制人关于股份流通限制及自愿锁定的承诺以及公司、实际控制人或控股股东、非独立董事、高级管理人员关于稳定公司股价的预案及承诺已履行完毕，其它相关承诺尚在履行中，相关承诺主体未发生违反承诺行为。

第六节 股份变动及股东情况

一、普通股股本情况

(一) 普通股股本结构

单位：股

股份性质		期初		本期变动	期末	
		数量	比例%		数量	比例%
无限售条件股份	无限售股份总数	82,448,378	50.94%	1,222,142	83,670,520	52.19%
	其中：控股股东、实际控制人	24,891,525	15.38%	0	24,891,525	15.53%
	董事、高管	0	0.00%	0	0	0.00%
	核心员工	1,088,005	0.67%	-591,408	496,597	0.31%
有限售条件股份	有限售股份总数	79,407,318	49.06%	-2,772,142	76,635,176	47.81%
	其中：控股股东、实际控制人	74,674,575	46.14%	0	74,674,575	46.58%
	董事、高管	0	0.00%	0	0	0.00%
	核心员工	1,550,000	0.96%	-1,550,000	0	0.00%
总股本		161,855,696	-	-1,550,000	160,305,696	-
普通股股东人数		10,669				

注：董事、高管中的持股数量不包括身份为控股股东、实际控制人的董事、高管的持股数量。

股本结构变动情况：

√适用 □不适用

公司 2022 年限制性股票激励计划首次授予部分第三个限售期和预留授予部分第二个限售期未达解除限售条件，根据相关规定，公司需回购注销上述所涉激励对象已获授但未解除限售的合计 1,550,000 股限制性股票。2025 年 6 月 5 日，公司完成限制性股票的回购注销，总股本由原 16,185.5696 万股减少至 16,030.5696 万股，注册资本由原 16,185.5696 万元相应减少至 16,030.5696 万元。

(二) 持股 5%以上的股东或前十名股东情况

单位：股

序号	股东名称	股东性质	期初持股数	持股变动	期末持股数	期末持股比例%	期末持有限售股份数量	期末持有无限售股份数量
1	赵浩华	境内自然人	20,186,100	0	20,186,100	12.59%	15,139,575	5,046,525
2	王志平	境内自然人	15,025,500	0	15,025,500	9.37%	11,269,125	3,756,375
3	任老二	境内自然人	13,702,500	0	13,702,500	8.55%	10,276,875	3,425,625
4	王恒斌	境内自然人	13,702,500	0	13,702,500	8.55%	10,276,875	3,425,625
5	高志齐	境内自然人	13,702,500	0	13,702,500	8.55%	10,276,875	3,425,625
6	孙伯乐	境内自然人	13,702,500	0	13,702,500	8.55%	10,276,875	3,425,625

7	唐玥	境内自然人	9,544,500	0	9,544,500	5.95%	7,158,375	2,386,125
8	袁萍	境内自然人	4,487,828	0	4,487,828	2.80%	0	4,487,828
9	常州同达实业投资合伙企业（有限合伙）	境内非国有法人	3,040,700	-760,175	2,280,525	1.42%	757,643	1,522,882
10	沈璐雯	境内自然人	2,002,732	0	2,002,732	1.25%	0	2,002,732
合计		-	109,097,360	-760,175	108,337,185	67.58%	75,432,218	32,904,967

持股 5%以上的股东或前十名股东间相互关系说明：
赵浩华，唐玥：两者是夫妻关系；
赵浩华，常州同达实业投资合伙企业（有限合伙）：赵浩华通过持有同达投资合伙份额并担任其执行事务合伙人；
赵浩华、王志平、孙伯乐、王恒斌、高志齐、任老二、唐玥：互为一致行动人，共同为公司的控股股东、实际控制人。
除此以外，前十大股东之间无关联关系。

持股 5%以上的股东或前十名股东是否存在质押、司法冻结股份

适用 不适用

投资者通过认购公司公开发行的股票成为前十名股东的情况：

适用 不适用

单位：股

前十名无限售条件股东情况		
序号	股东名称	期末持有无限售条件股份数量
1	赵浩华	5,046,525
2	袁萍	4,487,828
3	王志平	3,756,375
4	高志齐	3,425,625
5	王恒斌	3,425,625
6	孙伯乐	3,425,625
7	任老二	3,425,625
8	唐玥	2,386,125
9	沈璐雯	2,002,732
10	常州同达实业投资合伙企业（有限合伙）	1,522,882

前十名无限售条件股东情况相互关系说明：
赵浩华，唐玥：两者是夫妻关系；
赵浩华，常州同达实业投资合伙企业（有限合伙）：赵浩华通过持有同达投资合伙份额并担任其执行事务合伙人；
赵浩华、王志平、孙伯乐、王恒斌、高志齐、任老二、唐玥：互为一致行动人，共同为公司的控股

股东、实际控制人。

除此以外，前十名无限售条件股东之间无关联关系。

二、 优先股股本基本情况

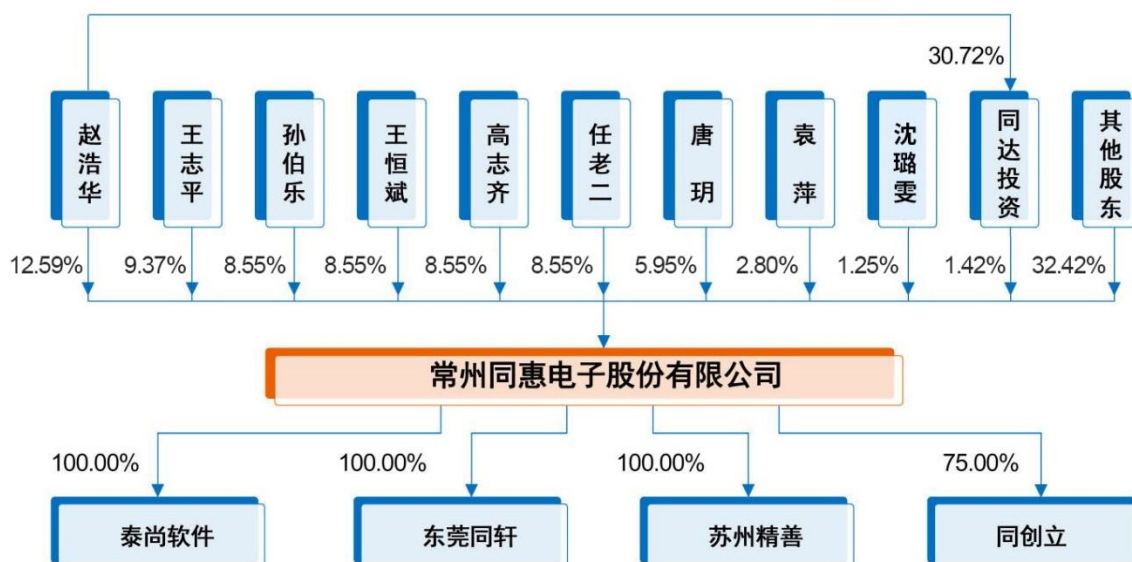
适用 不适用

三、 控股股东、实际控制人情况

是否合并披露：

是 否

赵浩华、王志平、孙伯乐、王恒斌、高志齐、任老二、唐玥：互为一致行动人，共同为公司的控股股东、实际控制人。



是否存在实际控制人：

是 否

实际控制人及其一致行动人持有公司表决权的股数（股）	101,846,625
实际控制人及其一致行动人持有公司表决权的比例（%）	64.10%

第七节 融资与利润分配情况

一、 报告期内的普通股股票发行及募集资金使用情况

1、 报告期内普通股股票发行情况

(1) 公开发行情况

适用 不适用

(2) 定向发行情况

适用 不适用

2、 存续至报告期的募集资金使用情况

适用 不适用

二、 存续至本期的优先股股票相关情况

适用 不适用

三、 存续至年度报告批准报出日的债券融资情况

适用 不适用

四、 存续至本期的可转换债券情况

适用 不适用

五、 银行及非银行金融机构间接融资发生情况

适用 不适用

六、 权益分派情况

(一) 报告期内利润分配政策，特别是现金分红政策的制定、执行或调整情况

适用 不适用

2025 年 5 月 23 日，公司根据分配政策，实施完成了 2024 年度分派方案（每 10 股派 2.5 元）。

(二) 现金分红政策的专项说明

是否符合公司章程的规定或者股东会决议的要求	<input checked="" type="checkbox"/> 是 <input type="checkbox"/> 否
分红标准和比例是否明确清晰	<input checked="" type="checkbox"/> 是 <input type="checkbox"/> 否
相关的决策程序和机制是否完备	<input checked="" type="checkbox"/> 是 <input type="checkbox"/> 否
中小股东是否有充分表达意见和诉求的机会，其合法权益是否得到了充分保护	<input checked="" type="checkbox"/> 是 <input type="checkbox"/> 否

现金分红政策进行调整或变更的，条件及程序是否合规、透明	<input type="checkbox"/> 是 <input type="checkbox"/> 否 <input checked="" type="checkbox"/> 不适用
-----------------------------	---

(三) 年度权益分派方案情况

适用 不适用

单位：元/股

项目	每 10 股派现数（含税）	每 10 股送股数	每 10 股转增数
年度分配预案	3.00	0	0

报告期权益分派方案是否符合公司章程及相关法律法规的规定

是 否

报告期内盈利且未分配利润为正，但未提出现金红利分配预案的情况

适用 不适用

(四) 报告期内未执行完毕的利润分配与公积金转增股本的情况

适用 不适用

第八节 董事、高级管理人员及员工情况

一、 董事、高级管理人员情况

(一) 基本情况

姓名	职务	性别	出生年月	任职起止日期		年度税前报酬(万元)	是否在公司关联方获取报酬	考核依据和完成情况
				起始日期	终止日期			
赵浩华	董事长、总经理	男	1965年6月	2023年12月26日	2026年12月25日	80.30	否	董事、高管 2025 年薪酬方案；已完成
王志平	董事	男	1967年10月	2023年12月26日	2026年12月25日	69.49	否	董事 2025 年薪酬方案；已完成
孙伯乐	董事	男	1965年11月	2023年12月26日	2026年12月25日	70.02	否	董事 2025 年薪酬方案；已完成
王恒斌	董事、董事会秘书	男	1969年6月	2023年12月26日	2026年12月25日	69.49	否	董事、高管 2025 年薪酬方案；已完成
高志齐	董事	男	1970年10月	2023年12月26日	2026年12月25日	70.17	否	董事 2025 年薪酬方案；已完成
任老二	董事	男	1967年5月	2023年12月26日	2026年12月25日	69.49	否	董事 2025 年薪酬方案；已完成
唐玥	董事、财务总监	女	1964年7月	2023年12月26日	2026年12月25日	69.19	否	董事、高管 2025 年薪酬方案；已完成
王鹤	独立董事	男	1982年10月	2023年12月26日	2026年6月18日	6.6	否	独立董事领取的独立董事津贴不适用考核情况
朱亚媛	独立董事	女	1965年4月	2023年12月26日	2026年6月18日	7.2	否	独立董事领取的独立董事津贴不适用考核情况
冯锦侠	独立董事	男	1973年1月	2023年12月26日	2026年12月25日	6	否	独立董事领取的独立董事津贴不适用考核情况
金银龙	独立董事	男	1957年1月	2023年12月26日	2026年12月25日	6	否	独立董事领取的独立董事津贴不适用考核情况
合计						523.95	-	-
董事会人数：						11		
高级管理人员人数：						3		

董事、高级管理人员与股东之间的关系：

赵浩华与唐玥系夫妻关系；赵浩华、王志平、孙伯乐、王恒斌、高志齐、任老二、唐玥共同为公司

的控股股东、实际控制人；除此之外，公司董事、高级管理人员以及控股股东之间不存在其他关联关系。

（二） 持股情况

单位：股

姓名	职务	期初持普通股股数	数量变动	期末持普通股股数	期末普通股持股比例	期末持有股票期权数量	期末被授予的限制性股票数量	期末持有无限售股份数量
赵浩华	董事长、总经理	20,186,100	0	20,186,100	12.59%	0	0	5,046,525
王志平	董事	15,025,500	0	15,025,500	9.37%	0	0	3,756,375
孙伯乐	董事	13,702,500	0	13,702,500	8.55%	0	0	3,425,625
王恒斌	董事、董事会秘书	13,702,500	0	13,702,500	8.55%	0	0	3,425,625
高志齐	董事	13,702,500	0	13,702,500	8.55%	0	0	3,425,625
任老二	董事	13,702,500	0	13,702,500	8.55%	0	0	3,425,625
唐玥	董事、财务总监	9,544,500	0	9,544,500	5.95%	0	0	2,386,125
王鹤	独立董事	0	0	0	0.00%	0	0	0
朱亚媛	独立董事	0	0	0	0.00%	0	0	0
冯锦侠	独立董事	0	0	0	0.00%	0	0	0
金银龙	独立董事	0	0	0	0.00%	0	0	0
合计	-	99,566,100	-	99,566,100	62.11%	0	0	24,891,525

（三） 变动情况

信息统计	董事长是否发生变动	<input type="checkbox"/> 是 <input checked="" type="checkbox"/> 否
	总经理是否发生变动	<input type="checkbox"/> 是 <input checked="" type="checkbox"/> 否
	董事会秘书是否发生变动	<input type="checkbox"/> 是 <input checked="" type="checkbox"/> 否
	财务总监是否发生变动	<input type="checkbox"/> 是 <input checked="" type="checkbox"/> 否
	独立董事是否发生变动	<input type="checkbox"/> 是 <input checked="" type="checkbox"/> 否

报告期内董事、高级管理人员变动详细情况：

适用 不适用

报告期内新任董事、高级管理人员专业背景、主要工作经历等情况：

适用 不适用

董事和高级管理人员报酬的决策程序、报酬确定依据以及实际支付情况：

公司于2025年4月18日召开的第五届董事会第九次会议和2025年5月13日召开的2024年年度股东会

审议通过了《关于公司2025年度董事、监事、高级管理人员薪酬的议案》，根据《公司章程》和《董事、高级管理人员薪酬管理制度》，结合公司发展目标并参照行业、地区薪酬水平，公司拟定了2025年度董事和高级管理人员的年度报酬。

公司在代扣代缴了个人所得税和社保后，已据实支付了董事和高级管理人员的年度报酬。

(四) 股权激励情况

适用 不适用

二、 员工情况

(一) 在职员工（公司及控股子公司）基本情况

按工作性质分类	期初人数	本期新增	本期减少	期末人数
管理人员	9	0	0	9
生产人员	121	12	9	124
销售人员	65	16	4	77
技术人员	91	10	14	87
财务人员	9	0	0	9
行政人员	13	1	4	10
员工总计	308	39	31	316

按教育程度分类	期初人数	期末人数
博士	1	1
硕士	26	29
本科	116	124
专科及以下	165	162
员工总计	308	316

员工薪酬政策、培训计划以及需公司承担费用的离退休职工人数等情况：

公司制定有《工资管理规定》和《员工职级评定方法》等规定，员工薪酬由基本薪酬、绩效奖金及其他激励形式部分组成。基本薪酬依据公司职务、基本技能进行定级，按月发放；绩效奖金是由公司结合其所担任职务的工作性质、经营指标、绩效考核情况及利润目标达成情况，按月或按半年定期发放。绩效考核与职级晋升挂钩，为员工来年的晋级提供依据。

公司的培训分为内部员工培训和外部客户培训两部分。对新进厂的员工实行了厂（公司）、车间、班组的三级教育培训，平时还会根据工作岗位进行技术、安全、业务技能等多方面的培训，对于特殊岗位和关键岗位还会安排员工到专业的培训机构进行外训；对外部客户的培训采取上门培训或召集到公司集中培训的方式，主要是关于产品、技术的培训，通过培训增进了相互之间的了解和友谊。

公司没有承担费用的离退休职工。

劳务外包情况：

适用 不适用

(二) 核心员工（公司及控股子公司）基本情况及变动情况

适用 不适用

单位：股

姓名	变动情况	任职	期初持普通股股数	数量变动	期末持普通股股数
许海平	无变动	工业设计部部长	441,100	-441,100	0
钱宁栋	无变动	市场部应用工程师	232,312	-106,282	126,030
吴强	无变动	安规线材产品部硬件工程师	220,000	-159,900	60,100
臧建伟	无变动	计量校准部经理	24,000	30,935	54,935
冯益华	无变动	销售部华中区总经理	84,000	-35,400	48,600
陆群	无变动	销售部海外区总经理	25,297	-24,230	1,067
刘亚国	无变动	安规线材产品部部长	42,000	-42,000	0
宋苏洋	无变动	制造中心主任	30,000	-30,000	0
陈绪聪	无变动	微弱信号产品部部长	36,000	-36,000	0
陈茜	无变动	财务部会计	83,500	-60,500	23,000
何其齐	无变动	电力电子产品部硬件工程师	33,200	-30,999	2,201
ZHAO XIN ZHE	无变动	总经理助理	50,250	-50,250	0
陶丁愉	无变动	微弱信号产品部软件工程师	21,000	-21,000	0
黄维	无变动	销售部电商销售	18,000	4,000	22,000
张立	无变动	电力电子产品部软件工程师	24,000	-24,000	0
武胜强	无变动	元器件参数产品部硬件工程师	24,000	-24,000	0
周剑	无变动	元器件参数产品部软件工程师	24,100	-23,800	300
陈乐乐	无变动	电力电子产品部硬件工程师	24,000	-23,650	350
谢增辉	无变动	市场部副主任兼市场部经理	26,420	7,273	33,693
唐健	无变动	销售部华南区总经理	24,000	-24,000	0
王磊	无变动	销售部西南区总经理	24,000	-23,500	500
胡勇	无变动	销售部大客户部总经理	30,750	-25,750	5,000

冯斌	无变动	安规线材产品部硬件工程师	24,000	-24,000	0
许剑雷	无变动	安规线材产品部软件工程师	24,000	-24,000	0
王男	无变动	同创立副总经理	24,000	-23,900	100
程梦理	无变动	微弱信号产品部硬件工程师	24,000	-24,000	0
王晓森	无变动	电力电子产品部硬件工程师	24,010	-23,992	18
李春生	无变动	元器件参数产品部软件工程师	28,000	-24,700	3,300
钱小秋	无变动	工业设计部结构工程师	25,700	-25,592	108
陆去疾	无变动	微弱信号产品部软件工程师	24,100	-23,900	200
姚增伟	无变动	销售部华东区副总经理	28,000	-28,000	0
王波	无变动	安规线材产品部硬件工程师	27,700	-26,400	1,300
曹晨	无变动	微弱信号产品部硬件工程师	21,000	-21,000	0
曹俊贤	无变动	综合测试部测试工程师	21,600	-14,000	7,600
吴晨辉	无变动	同创立研发工程师	21,000	-21,000	0
王强	无变动	市场部应用工程师	23,800	-23,800	0
陈生海	无变动	销售部华东区业务员	18,000	-18,000	0
殷杰	无变动	销售部西北区总经理	22,000	-14,000	8,000
唐俊杰	无变动	元器件参数产品部硬件工程师	18,000	-18,000	0
何斌	无变动	销售部售后维修中心班长	18,500	-17,000	1,500
王丽	无变动	品质部副经理	22,000	-12,000	10,000
周鹤峰	无变动	制造部经理	18,400	-8,900	9,500
孙俊平	无变动	工程部经理	22,850	-21,350	1,500
顾剑	无变动	销售部大客户部业务员	18,000	-17,357	643
钱丽华	无变动	制造中心顾问	26,250	-24,550	1,700
余晓文	无变动	销售部华中区业务员	18,000	-18,000	0
黄韡霖	无变动	元器件参数产品部软件工程师	18,000	-18,000	0
吴新建	无变动	同创立总经理	19,785	-18,034	1,751
吴进进	无变动	销售部大客户部业务员	27,901	-20,801	7,100

朱迪	无变动	销售部华北区总经理	25,600	-25,100	500
REN JING	无变动	市场部副经理	21,500	-21,500	0
张珂迪	无变动	销售部华中区业务员	18,000	-16,500	1,500
殷亚明	无变动	销售部华南区业务员	18,000	-18,000	0
申宁夏	无变动	安规线材产品部软件工程师	15,000	-14,900	100
房春华	无变动	采购部副经理	13,000	-11,600	1,400
商洪福	无变动	技术研发中心上位机软件工程师	12,000	-12,000	0
黄锦栋	无变动	销售部成品库班长	12,000	-12,000	0
杭新亚	无变动	采购部采购专员	12,000	-12,000	0
吴明阳	无变动	工程部产品工程师	12,000	-11,800	200
刘通	无变动	工程部维修技术员	12,000	-12,000	0
何爱群	无变动	财务部会计	17,600	-9,691	7,909
周麟	无变动	电力电子产品部硬件工程师	12,000	-12,000	0
潘梦云	无变动	销售部海外区单证兼翻译	13,500	-13,100	400
韩德新	无变动	销售部海外区业务员	12,000	-11,800	200
赵旭	无变动	制造中心生产调度	12,000	-11,468	532
崔香	无变动	市场部平面设计	12,000	-12,000	0
孟祥嵘	无变动	品质部成品出库检验	9,000	-9,000	0
万小丽	无变动	销售部内勤	11,000	5,000	16,000
李红霞	无变动	计量校准部计量副班长	9,000	9,000	18,000
丁迎弟	无变动	制造部副经理	12,063	-9,763	2,300
沈琼	无变动	制造部贴片班班长	9,000	-9,000	0
杜丽	无变动	品质部来料检验	21,000	-18,000	3,000
江翠珍	无变动	制造部备件班操作工	6,000	510	6,510
李耀	无变动	微弱信号产品部硬件工程师	7,814	-7,814	0
洪旭	无变动	电力电子产品部硬件工程师	10,050	-6,000	4,050
刘瑜	无变动	研发中心主任兼元件参数产品部部长	75,000	-75,000	0
沈雯	无变动	财务经理	17,300	-15,800	1,500
吴新壹	无变动	行政部副经理	15,753	-15,753	0
蔡云雅	无变动	人事专员	10,300	-10,100	200
刘敏捷	无变动	证券事务代表	10,000	-10,000	0

核心员工的变动对公司的影响及应对措施：

适用 不适用

三、 报告期后更新情况

适用 不适用

第九节 行业信息

环境治理公司 医药制造公司 软件和信息技术服务公司
计算机、通信和其他电子设备制造公司 专业技术服务公司 零售公司 化工公司
锂电池公司 建筑公司 其他行业

是否自愿披露

是 否

第十节 公司治理、内部控制和投资者保护

事项	是或否
年度内是否建立新的公司治理制度	<input checked="" type="checkbox"/> 是 <input type="checkbox"/> 否
投资机构是否派驻董事	<input type="checkbox"/> 是 <input checked="" type="checkbox"/> 否
管理层是否引入职业经理人	<input type="checkbox"/> 是 <input checked="" type="checkbox"/> 否
会计核算体系、财务管理、风险控制及其他重大内部管理制度本年是否发现重大缺陷	<input type="checkbox"/> 是 <input checked="" type="checkbox"/> 否
是否建立年度报告重大差错责任追究制度	<input checked="" type="checkbox"/> 是 <input type="checkbox"/> 否

一、 公司治理

(一) 制度与评估

1、 公司治理基本状况

报告期内，公司根据《公司法》《证券法》以及相关规范性文件的要求，已经建立了包括股东会、董事会、独立董事、董事会专门委员会和经理层等在内的较为完善的治理结构及健全的股东会、董事会议事规则、总经理工作细则、关联交易管理办法、信息披露管理制度、独立董事制度、董事会战略委员会工作细则、董事会审计委员会工作细则、董事会提名委员会工作细则、董事会薪酬与考核委员会工作细则等，确保公司规范运行。公司三会的召集、召开、表决程序等符合有关法律、法规的要求，且均严格按照有关法律、法规和规范性文件要求履行各自的权利和义务。公司重大生产经营决策、投资决策等均严格按照《公司章程》及有关内控制度规定的程序和规则进行。

截至报告期末，公司、相关机构和人员均依法履行职责，未出现违法、违规现象和重大缺陷，能够切实履行应尽的职责和义务。

2、 公司治理机制是否给所有股东提供合适的保护和平等权利的评估意见

公司按照《公司法》《证券法》和有关监管要求及《公司章程》，设立了董事会。根据公司所处行业的业务特点，公司建立了与目前规模匹配的组织架构，制定了内部管理制度，完善了公司法人治理结构，建立规范公司运作的内部控制环境，从制度层面保证了公司治理机制能为所有股东提供合适的保护，确保所有股东，特别是中小股东充分行使其知情权、参与质询和表决权。

3、 公司重大决策是否履行规定程序的评估意见

报告期内，公司严格遵守法律法规，根据《公司法》《公司章程》等的规定，对重大经营决策和重大事项，严格履行相应的决策程序，规范地召集、召开董事会和股东会。公司各项重大决策均已履行规定程序。

4、 公司章程的修改情况

报告期内，公司于 2025 年 4 月 18 日召开了第五届董事会第九次会议和 2025 年 5 月 13 日召开了 2024 年年度股东会，审议通过了《关于拟变更公司注册资本及修订公司章程的议案》，鉴于公司 2022 年限制性股票激励计划（以下简称“激励计划”）首次授予部分第三个限售期和预留授予部分第二个限售期未达解除限售条件，根据《2022 年股权激励计划（草案）》及《2022 年股权激励计划实施考核管理办法》的相关规定，公司拟回购注销上述所涉激励对象已获授但未解除限售的合计 1,550,000 股限制性股票。本次回购注销完成后，公司股本由原 16,185.5696 万股减少至 16,030.5696 万股，注册资本由原 16,185.5696 万元相应减少至 16,030.5696 万元。公司已于 2025 年 4 月 22 日在北京证券交易所指定信息披露平台（<http://www.bse.cn>）上披露了《常州同惠电子股份有限公司关于拟修订〈公司章程〉公告》（公告编号：2025-030）和 2025 年 5 月 14 日披露的修订后的《公司章程》（公告编号：2025-037）。

公司于 2025 年 8 月 5 日召开了第五届董事会第十一次会议和 2025 年 8 月 21 日召开了 2025 年第二次临时股东会，审议通过了《关于拟变更公司注册资本及修订公司章程的议案》。根据《公司法》《证券法》《上市公司章程指引》和《北京证券交易所股票上市规则》等法律法规、规范性文件的规定，结合公司实际情况，公司变更经营范围并取消监事会，监事会的职权由董事会审计委员会行使，《监事会议事规则》相应废止，并对《公司章程》相关条款进行了修订。公司已于 2025 年 8 月 6 日在北京证券交易所指定信息披露平台（<http://www.bse.cn>）上披露了《常州同惠电子股份有限公司关于取消监事会、变更经营范围并修订〈公司章程〉公告》（公告编号：2025-052）和 2025 年 8 月 22 日披露的修订后的《公司章程》（公告编号：2025-090）。

（二） 董事会、股东会运作情况

1、 董事会、股东会召开情况

会议类型	报告期内会议召开的次数	经审议的重大事项（简要描述）
董事会	6	1、第五届董事会第八次会议审议通过了《关于对外投资设立德国全资子公司的议案》； 2、第五届董事会第九次会议审议通过了《关于 2024 年年度总经理工作报告的议案》、《关于 2024 年年度董事会工作报告的议案》、《关于 2024 年年度报告及年度报告摘要的议案》、《关于 2024 年年度财务决算报告的议案》、《关于 2025 年年度财务预算报告的议案》、《关于 2024 年年度利润分配方案的议案》、《关于独立董事 2024 年年度述职报告的议案》、《关于〈

		<p>常州同惠电子股份有限公司非经营性资金占用及其他关联资金往来情况的专项审计说明》的议案》、《关于公司 2024 年度内部控制评价报告的议案》、《董事会关于独立董事独立性情况的专项意见的议案》、《关于董事会审计委员会 2024 年度履职情况报告的议案》、《关于会计师事务所履职情况评估报告的议案》、《关于董事会审计委员会对会计师事务所履行监督职责情况报告的议案》、《关于调整 2022 年股权激励计划之限制性股票回购价格的议案》、《关于 2022 年股权激励计划第三个解除限售期未达解除限售条件暨回购注销限制性股票的议案》、《关于拟变更公司注册资本及修订公司章程的议案》、《关于公司 2024 年度董事、监事、高级管理人员薪酬的议案》、《关于拟续聘会计师事务所的议案》、《关于公司〈2025 年第一季度报告〉的议案》、《关于提议召开公司 2024 年年度股东大会的议案》；</p> <p>3、第五届董事会第十次会议审议通过了《关于制定〈市值管理制度〉的议案、关于向银行申请综合授信额度的议案》；</p> <p>4、第五届董事会第十一次会议审议通过了《关于公司〈2025 年半年度报告〉及其摘要的议案》、《关于取消监事会、变更经营范围并修订〈公司章程〉的议案》、《关于制定及修订公司部分治理制度（尚需股东会审议）的议案》、《关于制定及修订公司部分治理制度的议案》；</p> <p>5、第五届董事会第十二次会议审议通过了《关于公司〈2025 年第三季度报告〉的议案》；</p> <p>6、第五届董事会第十三次会议审议通过了《关于使用闲置自有资金购买理财产品的议案》。</p>
股东会	3	<p>1、2025 年第一次临时股东会审议通过了《关于对外投资设立德国全资子公司的议案》；</p> <p>2、2024 年年度股东会审议通过了《关于 2024 年年度董事会工作报告的议案》、《关于 2024 年年度监事会工作报告的议案》、《关于 2024 年年度报告及年度报告摘要的议案》、《关于 2024 年年度财务决算报告的议案》、《关于 2025 年年度财务预算报告的议案》、《关于 2024 年年度利润分配方案的议案》、《关于独立董事 2024 年度述职报告的议案》、《关于〈常州同惠电子股份有限公司非经营性资金占用及其他关联资金往来情况的专项审计说明〉的议案》、《关于公司 2025 年度董事、监事、高级管理人员薪酬的议案》、《关于 2022 年股权激励计划第三个解除限售期未达解除限售条件暨回购注销限制性股票的议案》、《关于拟变更公司注册资本及修订公司章程的议</p>

		案》、《关于拟续聘会计师事务所的议案》； 3、2025 年第二次临时股东会审议通过了《关于取消监事会、变更经营范围并修订〈公司章程〉的议案》、《关于废止〈常州同惠电子股份有限公司监事会议事规则〉的议案》、《关于制定及修订公司部分治理制度（尚需股东会审议）的议案》。
--	--	---

2、 董事会、股东会的召集、召开、表决程序是否符合法律法规要求的评估意见

（1）股东会：公司严格按照《公司法》及公司制定的《股东会议事规则》的规定和要求，规范股东会的召集、召开、表决程序，平等对待所有股东，确保股东特别是中小股东享有平等地位，能够充分行使其权利。

（2）董事会：目前公司董事会成员为 11 人，董事会的人数及结构符合法律法规和《公司章程》的要求。报告期内，公司董事会能够依法召集召开会议，并就重大事项形成一致决议。公司全体董事能够按照《董事会议事规则》等的规定，依法行使职权，勤勉尽责地履行职责和义务，熟悉有关法律法规，按时召集、出席董事会和股东会，认真审议各项议案，切实保护公司和股东的权益。

报告期内，公司历次股东会、董事会的召集、提案审议、通知时间、召开程序、授权委托、表决和决议等均符合法律、法规、规范性文件及《公司章程》的规定。

（三） 公司治理改进情况

报告期内，公司根据《公司法》《证券法》以及相关法律法规及规范性文件的要求，不断完善法人治理结构和健全内部控制制度，保证各股东充分行使知情权、参与权、质询权和表决权等合法权利。同时，根据国家有关法律、行政法规和部门规章的要求，并结合公司的实际情况，规范公司的内部控制管理体系，以充分满足公司管理的要求和公司发展需求。

（四） 投资者关系管理情况

报告期内公司严格按照有关法律法规的规定和《信息披露管理制度》《投资者关系管理制度》的规定，加强信息披露事务和投资关系管理，确保所有投资者公平获取公司信息，对重大未公开内幕信息执行严格的保密程序，控制知情人员范围。同时，公司通过专线电话及现场交流等方式与投资者进行充分的沟通交流。此外公司还主动、及时地与监管部门保持联系与沟通，从而准确地把握信息披露的规范要求，进一步提高公司透明度和信息披露质量，更好地维护所有投资者的利益。

二、 内部控制

(一) 董事会下设专门委员会在报告期内履行职责情况

报告期内，董事会各专门委员会按照相关工作制度的规定，定期或不定期召开会议，根据各委员会工作细则要求，对有关事项进行审议或向董事会提出建议。报告期内不存在异议事项。

报告期内，公司完成取消监事会的事项，由审计委员会行使监事会职责，通过治理结构优化显著提升决策效能与风险防控能力，全面贯彻《上市公司治理准则》《上市规则》的监管要求。

报告期内各专门委员会工作情况如下：

1、战略委员会根据《董事会战略与发展委员会工作细则》及其他有关规定积极开展工作，认真履行职责。结合国内外经济形势和公司细分行业特点，对公司经营状况和发展前景进行了深入地分析，为公司战略发展的实施提出了宝贵的建议，保证了公司发展规划和战略决策的科学性，为公司持续、稳健发展提供了战略层面的支持。

2、报告期内，提名委员会根据《董事会提名委员会工作细则》及其他有关规定积极开展工作，认真履行职责。提名委员会对公司董事和高级管理人员的任职资格等相关事宜进行了监督，认为公司董事和高级管理人员具有丰富的行业经验和管理经验，不存在违反相关法律法规及不适合担任董事及高级管理人员的行为，完全胜任各自的工作。

3、报告期内，薪酬与考核委员会根据《董事会薪酬与考核委员会工作细则》及其他有关规定积极开展工作，认真履行职责。薪酬与考核委员会根据绩效评价结果及薪酬分配标准制订、审查公司董事及高级管理人员的薪酬政策与分配方案，认为其薪酬标准和年度薪酬总额的确定符合公司相关薪酬管理制度的规定，体现了公司经营业绩与个人绩效相统一的原则，并对公司绩效考核和评价标准提出建议，进一步提高公司在绩效考核方面的科学性。2025年4月17日，召开第五届董事会薪酬与考核委员会第二次会议，审议通过了《关于2022年股权激励计划第三个解除限售期未达解除限售条件暨回购注销限制性股票的议案》、《关于公司2025年度董事、监事、高级管理人员薪酬计划的议案》等议案。

4、审计委员会根据《董事会审计委员会工作细则》及其他有关规定积极开展工作，认真履行职责。审计委员会主要审查了公司内部控制制度有效性及执行情况，审计委员会通过分析公司财务报表、内部控制自我评价报告及外部审计报告、内部控制鉴证报告等资料，并与公司管理层、内审部进行充分沟通，及时掌握公司内部审计工作情况，监督公司审计部工作的实施，指导公司建立健全和落实内部审计制度。审计委员会委员在监督和评估外部审计机构工作、审阅公司财务报告、指导内部审计工作、履行公司关联交易控制性等方面向董事会提出了专业意见。2025年3月10日，召开第五届董事会审计委员会第一季度会议，关于对2024年度整体经营情况、年度审计工作进行沟通、交流；2025年4月17日，召开第

五届董事会审计委员会第五次会议，审议通过了《关于 2024 年年度报告及年度报告摘要的议案》、《关于 2024 年年度财务决算报告的议案》、《关于 2025 年年度财务预算报告的议案》、《关于 2024 年年度利润分配方案的议案》、《关于公司 2024 年度内部控制评价报告的议案》、《关于会计师事务所履职情况评估报告的议案》、《关于董事会审计委员会对会计师事务所履行监督职责情况报告的议案》、《关于拟续聘会计师事务所的议案》、《关于公司〈2025 年第一季度报告〉的议案》等议案；2025 年 6 月 4 日，召开第五届董事会审计委员会第六次会议，审议通过了《关于向银行申请综合授信额度的议案》；2025 年 8 月 4 日，召开第五届董事会审计委员会第七次会议，审议通过了《关于公司〈2025 年半年度报告〉及其摘要的议案》；2025 年 10 月 24 日，召开第五届董事会审计委员会第八次会议，审议通过了《关于公司〈2024 年第三季度报告〉的议案》；2025 年 12 月 25 日，召开第五届董事会审计委员会第九次会议，审议通过了《关于使用闲置自有资金购买理财产品的议案》。

独立董事人数是否不少于董事会人数的 1/3

√是 否

是否设置以下专门委员会、内审部门

审计委员会 是 否

提名委员会 是 否

薪酬与考核委员会 是 否

战略委员会 是 否

内审部门 是 否

(二) 报告期内独立董事履行职责的情况

独立董事姓名	兼职上市公司家数 (含本公司)	在公司连续任职时间(年)	出席董事会次数	出席董事会方式	出席股东会次数	出席股东会方式	现场工作时间(天)
王鹤	1	5.5	6	现场	3	现场	16
朱亚媛	2	5.5	6	现场	3	现场	16
冯锦侠	1	2	6	现场	3	现场	16
金银龙	2	2	6	现场	3	现场	16

独立董事对公司有关事项是否提出异议：

是 否

独立董事对公司有关建议是否被采纳：

√是 否

报告期内，独立董事严格按照《公司法》《证券法》《北京证券交易所上市公司持续监管办法（试行）》《北京证券交易所上市公司持续监管指引第 1 号——独立董事》等法律法规和《公司章程》及《独立董事制度》的规定，本着对公司和全体股东诚信和勤勉的态度，恪尽职守、勤勉尽责，积极出席相关会

议，及时了解公司的生产经营信息，召开董事会专门委员会会议，对各项议案进行认真审议，并依据自己的专业知识和能力做出独立、客观、公正的判断，切实维护了公司和中小股东的利益。

独立董事资格情况

公司在任 4 名独立董事均符合《上市公司独立董事管理办法》及《北京证券交易所股票上市规则》《北京证券交易所上市公司持续监管指引第 1 号——独立董事》等相关法律法规规定的任职资格条件，未受到中国证监会的行政处罚或证券交易所惩戒，不存在被中国证监会确定为市场禁入者且尚未解除的情况，未持有公司股票，与公司控股股东、实际控制人、持股 5%以上股份的股东及其他董事、高级管理人员之间不存在关联关系，符合独立董事独立性要求。

（三） 公司保持独立性、自主经营能力的说明

1、业务独立：公司拥有独立完整的业务体系，能够面向市场独立经营，独立核算和决策，独立承担责任与风险，未受到公司控股股东的干涉、控制，亦未因与公司控股股东及其控制的其他企业之间存在关联关系而使公司经营自主权的完整性、独立性受到不良影响。

2、人员独立：公司董事及其他高级管理人员均按照《公司法》及公司《公司章程》合法产生；公司的总经理、副总经理、财务负责人等高级管理人员未在控股股东及其控制的其他企业中担任除董事以外的其它职务，未在控股股东及其控制的其他企业中领薪；公司财务人员未在控股股东及其控制的其他企业中兼职。

3、资产独立：公司合法拥有与目前业务有关的设备以及商标等资产的所有权或使用权。公司独立拥有该等资产，不存在被股东单位或其他关联方占用的情形。

4、机构独立：公司已依法建立健全股东会和董事会等机构，聘请了总经理、财务负责人等高级管理人员在内的高级管理层，公司独立行使经营管理职权，独立于公司的控股股东、实际控制人及其控制的其他企业，不存在机构混同的情形。公司的办公场所独立于股东单位，不存在混合经营、合署办公的情形。

5、财务独立：公司设立了独立的财务会计部门，并依据《中华人民共和国会计法》《企业会计准则》建立了独立的财务核算体系和规范的财务管理制度，能够独立作出财务决策，具有规范的财务会计制度。公司在银行独立开立账户，依法进行纳税申报和履行纳税义务，独立对外签订合同，不存在与控股股东、实际控制人及其控制的其它企业共用银行账户的情形。

(四) 内部控制制度的建设及实施情况

公司现行的内部管理制度均是依据《公司法》等国家法律法规和《公司章程》的规定，结合公司自身的实际情况制定的，符合企业规范管理、规范治理的要求，在完整性和合理性方面不存在重大缺陷。内部控制制度是一项长期而持续的系统工程，公司将根据所处行业、经营现状和发展情况不断调整、完善。

1、关于会计核算体系

报告期内，公司严格按照国家法律法规关于会计核算的规定，从公司自身情况出发，制定会计核算的具体细节制度，并按照要求进行独立核算，保证公司正常开展会计核算工作。

2、关于财务管理体系

报告期内，公司严格贯彻和落实各项公司财务管理制度，在国家政策及制度的指引下，做到有序工作、严格管理，继续完善公司财务管理体系。

3、关于风险控制体系

报告期内，公司紧紧围绕企业风险控制制度，在有效分析市场风险、政策风险、经营风险、法律风险等的前提下，采取事前防范、事中控制等措施，从企业规范的角度继续完善风险控制体系。

(五) 内部控制审计报告的相关情况说明

适用 不适用

内部控制审计报告中的审议意见段

我们认为，同惠电子公司于 2025 年 12 月 31 日按照《企业内部控制基本规范》和相关规定在所有重大方面保持了有效的财务报告内部控制。

内部控制审计报告披露情况	是
内部控制审计报告意见类型	标准无保留意见
出具内部控制审计报告的会计师事务所	致同会计师事务所（特殊普通合伙）
非财务报告是否存在重大缺陷	否

(六) 年度报告差错责任追究制度相关情况

公司已建立《年度报告重大差错责任追究制度》，报告期内，公司进一步健全信息披露管理事务，提高公司规范运作水平，增强信息披露的真实性、准确性、完整性和及时性，提高年报信息披露的质量和透明度，健全内部约束和责任追究机制。

报告期内，公司未发生重大会计差错更正、重大遗漏信息等情况。公司信息披露责任人及公司管理层严格遵守了上述制度。

(七) 报告期内对高级管理人员的考评机制，以及激励机制的建立、实施情况√适用 不适用

公司建立并持续完善公正、透明的高级管理人员的绩效评价标准和激励约束机制，制定了考核管理制度和签订了经营目标责任书，能确保公司持续健康发展，公司高级管理人员的聘任公开、透明，符合法律法规和公司章程的规定。

三、 投资者保护**(一) 公司股东会实行累积投票制和网络投票安排的情况**√适用 不适用

会议日期	会议名称	是否包含累积投票	投票方式
2025年3月25日	2025年第一次临时股东会	否	网络+现场
2025年5月13日	2024年年度股东会	否	网络+现场
2025年8月21日	2025年第二次临时股东会	否	网络+现场

(二) 特别表决权股份适用 不适用**(三) 投资者关系的安排**√适用 不适用

公司已建立《投资者关系管理制度》。

报告期内，公司严格按照《公司法》等法律法规和《公司章程》《投资者关系管理制度》《信息披露事务管理制度》等内部规章制度的要求自觉履行信息披露义务，真实、准确、完整、及时地披露各项定期公告和临时公告，确保公司股东、潜在投资者准确及时地掌握公司生产经营、财务状况等信息，加强投资者对公司的了解和认同。

公司构建多渠道的投资者关系管理和沟通体系：邮箱、电话、网站均保持畅通；针对投资者、证券服务机构人员、新闻媒体等特定对象到公司进行现场参观、实地调研，实行预约制并认真做好接待工作并，积极做好尚未公开信息及内幕信息的保密工作。从而切实保护投资者特别是广大社会公众投资者的合法权益，促进公司与投资者之间建立长期、稳定的良好关系。

第十一节 财务会计报告

一、 审计报告

是否审计	是	
审计意见	无保留意见	
审计报告中的特别段落	<input checked="" type="checkbox"/> 无 <input type="checkbox"/> 强调事项段 <input type="checkbox"/> 其他事项段 <input type="checkbox"/> 持续经营重大不确定性段落 <input type="checkbox"/> 其他信息段落中包含其他信息存在未更正重大错报说明	
审计报告编号	致同审字（2026）第 110A012691 号	
审计机构名称	致同会计师事务所（特殊普通合伙）	
审计机构地址	北京市朝阳区建国门外大街 22 号赛特广场五层	
审计报告日期	2026 年 4 月 17 日	
签字注册会计师姓名及连续签字年限	党小民 2 年	董兴改 1 年
会计师事务所是否变更	否	
会计师事务所连续服务年限	2 年	
会计师事务所审计报酬	32.5 万元	

审计报告

致同审字（2026）第 110A012691 号

常州同惠电子股份有限公司全体股东：

一、 审计意见

我们审计了常州同惠电子股份有限公司（以下简称同惠电子公司）财务报表，包括 2025 年 12 月 31 日的合并及公司资产负债表，2025 年度的合并及公司利润表、合并及公司现金流量表、合并及公司股东权益变动表以及相关财务报表附注。

我们认为，后附的财务报表在所有重大方面按照企业会计准则的规定编制，公允反映了同惠电子公司 2025 年 12 月 31 日的合并及公司财务状况以及 2025 年度的合并及公司经营成果和现金流量。

二、 形成审计意见的基础

我们按照中国注册会计师审计准则的规定执行了审计工作。审计报告的“注册会计师对财务报表审计的责任”部分进一步阐述了我们在这些准则下的责任。按照中国注册会计师职业道德守则和中国注册会计师独立性准则对公众利益实体的独立性要求（如适用），我们独立于同惠电子公司，并履行了职业道德方面的其他责任。我们相信，我们获取的审计证据是充分、适当的，为发表审计意见提供了基础。

三、关键审计事项

关键审计事项是我们根据职业判断，认为对本期财务报表审计最为重要的事项。这些事项的应对以对财务报表整体进行审计并形成审计意见为背景，我们不对这些事项单独发表意见。

（一）主营业务收入确认

相关信息披露详见财务报表附注三、25 和附注五、30。

1、事项描述

同惠电子公司 2025 年度营业收入为 23,189.95 万元，其中主营业务收入 23,028.45 万元。主要系电子测量仪器仪表业务的销售收入。由于主营业务收入金额重大且为关键业绩指标之一，且收入确认期间存在潜在错报的固有风险较高，因此我们将主营业务收入确认识别为关键审计事项。

2、审计应对

我们针对主营业务收入确认实施的主要审计程序包括：

（1）了解及评价了与主营业务收入确认有关的内部控制设计的有效性，并测试了关键控制执行的有效性；

（2）通过检查销售合同及与同惠电子公司管理层（以下简称“管理层”）的访谈，了解主要合同条款或条件，对与收入确认有关的控制权转移时点进行分析，评价公司收入确认方法是否符合企业会计准则的规定；

（3）对于内销收入，从销售记录中抽取样本与销售合同、订单、销售发票、出库单、运输单、客户对账单、收款记录等支持性文件进行核对；对于出口收入，获取电子口岸信息并与账面记录核对，并抽样检查出口报关单、货运提单等支持性文件，评价公司收入确认是否符合会计政策；

（4）结合应收账款审计，选取项目函证销售金额，以检查主要客户收入确认的真实性、准确性；

（5）结合业务类型按月度、产品、客户等对营业收入和毛利率实施分析程序，识别是否存在重大或异常波动，判断本期收入和毛利变动的合理性；

（6）针对资产负债表日前后确认的销售收入核查至客户对账单、货运提单等支持性文件，检查是否存在重大的销售退回，以评估收入是否记录在恰当期间；

（7）检查与主营业务收入相关的信息是否已在财务报表恰当列报和披露。

（二）存货跌价准备计提

相关信息披露详见财务报表附注三、13 和附注五、8。

1、事项描述

截至 2025 年 12 月 31 日，同惠电子公司存货余额为 7,142.90 万元，存货跌价准备为 237.73 万元，存货账面价值为 6,905.17 万元。存货账面价值占资产总计的比例为 16.12%。

存货按成本与可变现净值孰低计量，以库存商品的估计售价减去估计的销售费用和相关税费后的金额确定其可变现净值。

同惠电子公司存货跌价准备的计提对财务报表影响重大，且在存货跌价准备计提过程中涉及管理层的重大判断，因此我们将存货跌价准备的计提识别为关键审计事项。

2、审计应对

我们针对存货跌价准备计提实施的主要审计程序包括：

(1) 了解及评价了与存货跌价准备计提相关内部控制设计的有效性，并测试了关键控制执行的有效性；

(2) 了解公司存货跌价准备计提政策，评价其是否符合企业会计准则的规定；

(3) 对公司期末存货实施了监盘程序，检查存货的数量和状态等，关注存货有无毁损、陈旧、过时、残次等状况，分析其存货跌价准备计提的充分性；

(4) 获取了公司期末存货跌价准备计算表，并与管理层讨论计算过程中相关数据的来源，同时选取样本对其存货跌价准备计算表中的数据进行复核，包括检查待执行的销售合同或近期的销售价格等，并评估其合理性；

(5) 按照公司存货跌价准备计提政策对存货跌价准备计算表进行了重新计算，测试其计算的准确性；

(6) 检查以前年度计提的存货跌价准备于本期的变化情况，分析存货跌价准备计提的充分性和适当性。

四、其他信息

同惠电子公司管理层（以下简称管理层）对其他信息负责。其他信息包括同惠电子公司 2025 年年度报告中涵盖的信息，但不包括财务报表和我们的审计报告。

我们对财务报表发表的审计意见不涵盖其他信息，我们也不对其他信息发表任何形式的鉴证结论。

结合我们对财务报表的审计，我们的责任是阅读其他信息，在此过程中，考虑其他信息是否与财务报表或我们在审计过程中了解到的情况存在重大不一致或者似乎存在重大错报。

基于我们已执行的工作，如果我们确定其他信息存在重大错报，我们应当报告该事实。在这方面，我们无任何事项需要报告。

五、管理层和治理层对财务报表的责任

同惠电子公司管理层负责按照企业会计准则的规定编制财务报表，使其实现公允反映，并设计、执行和维护必要的内部控制，以使财务报表不存在由于舞弊或错误导致的重大错报。

在编制财务报表时，管理层负责评估同惠电子公司的持续经营能力，披露与持续经营相关的事项（如适用），并运用持续经营假设，除非管理层计划清算同惠电子公司、终止运营或别无其他现实的选择。

治理层负责监督同惠电子公司的财务报告过程。

六、注册会计师对财务报表审计的责任

我们的目标是对财务报表整体是否不存在由于舞弊或错误导致的重大错报获取合理保证，并出具包含审计意见的审计报告。合理保证是高水平的保证，但并不能保证按照审计准则执行的审计在某一重大错报存在时总能发现。错报可能由于舞弊或错误导致，如果合理预期错报单独或汇总起来可能影响财务报表使用者依据财务报表作出的经济决策，则通常认为错报是重大的。

在按照审计准则执行审计工作的过程中，我们运用职业判断，并保持职业怀疑。同时，我们也执行以下工作：

（1）识别和评估由于舞弊或错误导致的财务报表重大错报风险，设计和实施审计程序以应对这些风险，并获取充分、适当的审计证据，作为发表审计意见的基础。由于舞弊可能涉及串通、伪造、故意遗漏、虚假陈述或凌驾于内部控制之上，未能发现由于舞弊导致的重大错报的风险高于未能发现由于错误导致的重大错报的风险。

（2）了解与审计相关的内部控制，以设计恰当的审计程序。

（3）评价管理层选用会计政策的恰当性和作出会计估计及相关披露的合理性。

（4）对管理层使用持续经营假设的恰当性得出结论。同时，根据获取的审计证据，就可能导致对同惠电子公司的持续经营能力产生重大疑虑的事项或情况是否存在重大不确定性得出结论。如果我们得出结论认为存在重大不确定性，审计准则要求我们在审计报告中提请报表使用者注意财务报表中的相关披露；如果披露不充分，我们应当发表非无保留意见。我们的结论基于截至审计报告日可获得的信息。然而，未来的事项或情况可能导致同惠电子公司不能持续经营。

（5）评价财务报表的总体列报、结构和内容，并评价财务报表是否公允反映相关交易和事项。

（6）就同惠电子公司中实体或业务活动的财务信息获取充分、适当的审计证据，以对财务报表发表意见。我们负责指导、监督和执行集团审计，并对审计意见承担全部责任。

我们与治理层就计划的审计范围、时间安排和重大审计发现等事项进行沟通，包括沟通我们在审计中识别出的值得关注的内部控制缺陷。

我们还就已遵守与独立性相关的职业道德要求向治理层提供声明，并与治理层沟通可能被合理认为影响我们独立性的所有关系和其他事项，以及相关的防范措施（如适用）。

从与治理层沟通过的事项中，我们确定哪些事项对本期财务报表审计最为重要，因而构成关键审计事项。我们在审计报告中描述这些事项，除非法律法规禁止公开披露这些事项，或在极少数情形下，如果合理预期在审计报告中沟通某事项造成的负面后果超过在公众利益方面产生的益处，我们确定不应在审计报告中沟通该事项。

致同会计师事务所
（特殊普通合伙）

中国注册会计师 党小民
（项目合伙人）

中国注册会计师 董兴改

中国·北京

二〇二六年四月十七日

二、 财务报表

（一） 合并资产负债表

单位：元

项目	附注	2025 年 12 月 31 日	2024 年 12 月 31 日
流动资产：			
货币资金	五、1	45,348,122.38	58,686,800.91
结算备付金			
拆出资金			
交易性金融资产	五、2	151,897,772.72	138,612,835.79
衍生金融资产			
应收票据	五、3	4,261,738.98	2,456,108.66
应收账款	五、4	32,290,869.94	18,920,443.52
应收款项融资	五、5	2,658,415.71	578,041.62
预付款项	五、6	408,273.52	418,287.70
应收保费			
应收分保账款			
应收分保合同准备金			
其他应收款	五、7	156,382.61	112,897.52
其中：应收利息			
应收股利			
买入返售金融资产			
存货	五、8	69,051,661.43	54,842,939.24
其中：数据资源			
合同资产			
持有待售资产			
一年内到期的非流动资产			
其他流动资产			
流动资产合计		306,073,237.29	274,628,354.96
非流动资产：			
发放贷款及垫款			
债权投资			
其他债权投资			
长期应收款			
长期股权投资			
其他权益工具投资			
其他非流动金融资产			
投资性房地产	五、9	1,533,304.75	1,579,382.59
固定资产	五、10	90,930,738.09	89,385,236.27
在建工程	五、11	3,233,645.11	
生产性生物资产			
油气资产			

使用权资产			
无形资产	五、12	19,760,446.65	19,920,035.91
其中：数据资源			
开发支出			
其中：数据资源			
商誉			
长期待摊费用	五、13	3,249,801.74	3,631,713.41
递延所得税资产	五、14	1,898,218.82	1,002,505.94
其他非流动资产	五、15	1,763,538.12	1,708,738.15
非流动资产合计		122,369,693.28	117,227,612.27
资产总计		428,442,930.57	391,855,967.23
流动负债：			
短期借款			
向中央银行借款			
拆入资金			
交易性金融负债			
衍生金融负债			
应付票据			
应付账款	五、17	20,682,904.30	13,044,256.78
预收款项	五、18	1,533,333.33	1,610,000.00
合同负债	五、19	8,001,531.58	9,447,282.78
卖出回购金融资产款			
吸收存款及同业存放			
代理买卖证券款			
代理承销证券款			
应付职工薪酬	五、20	9,205,498.05	6,913,017.41
应交税费	五、21	6,838,776.18	6,025,153.65
其他应付款	五、22	447,531.20	7,218,274.43
其中：应付利息			
应付股利			
应付手续费及佣金			
应付分保账款			
持有待售负债			
一年内到期的非流动负债			
其他流动负债	五、23	4,084,756.13	3,114,302.10
流动负债合计		50,794,330.77	47,372,287.15
非流动负债：			
保险合同准备金			
长期借款			
应付债券			
其中：优先股			
永续债			
租赁负债			

长期应付款			
长期应付职工薪酬			
预计负债			
递延收益	五、24	3,348,009.75	574,792.67
递延所得税负债	五、14	2,172,652.32	1,622,328.66
其他非流动负债			
非流动负债合计		5,520,662.07	2,197,121.33
负债合计		56,314,992.84	49,569,408.48
所有者权益（或股东权益）：			
股本	五、25	160,305,696.00	161,855,696.00
其他权益工具			
其中：优先股			
永续债			
资本公积	五、26	69,938,397.35	75,829,839.02
减：库存股	五、27	10,183,041.72	17,637,208.39
其他综合收益			
专项储备			
盈余公积	五、28	42,366,406.56	35,942,025.96
一般风险准备			
未分配利润	五、29	107,403,970.87	84,534,126.77
归属于母公司所有者权益（或股东权益）合计		369,831,429.06	340,524,479.36
少数股东权益		2,296,508.67	1,762,079.39
所有者权益（或股东权益）合计		372,127,937.73	342,286,558.75
负债和所有者权益（或股东权益）总计		428,442,930.57	391,855,967.23

法定代表人：赵浩华

主管会计工作负责人：唐玥

会计机构负责人：沈雯

（二） 母公司资产负债表

单位：元

项目	附注	2025年12月31日	2024年12月31日
流动资产：			
货币资金		40,381,385.26	50,725,793.48
交易性金融资产		151,897,772.72	138,612,835.79
衍生金融资产			
应收票据		4,080,298.98	2,456,108.66
应收账款		28,902,531.40	15,525,704.66
应收款项融资		2,321,715.71	578,041.62
预付款项		377,476.59	367,785.32

其他应收款		139,589.00	104,760.00
其中：应收利息			
应收股利			
买入返售金融资产			
存货		70,141,134.69	54,281,340.71
其中：数据资源			
合同资产			
持有待售资产			
一年内到期的非流动资产			
其他流动资产			
流动资产合计		298,241,904.35	262,652,370.24
非流动资产：			
债权投资			
其他债权投资			
长期应收款			
长期股权投资		11,452,268.66	11,452,268.66
其他权益工具投资			
其他非流动金融资产			
投资性房地产		1,533,304.75	1,579,382.59
固定资产		90,808,128.75	89,202,596.68
在建工程		3,233,645.11	
生产性生物资产			
油气资产			
使用权资产			
无形资产		19,717,207.77	19,829,627.19
其中：数据资源			
开发支出			
其中：数据资源			
商誉			
长期待摊费用		3,249,801.74	3,631,713.41
递延所得税资产		1,047,876.75	488,936.23
其他非流动资产		1,697,166.44	1,642,366.47
非流动资产合计		132,739,399.97	127,826,891.23
资产总计		430,981,304.32	390,479,261.47
流动负债：			
短期借款			
交易性金融负债			
衍生金融负债			
应付票据			
应付账款		31,732,226.18	14,305,160.29
预收款项		1,533,333.33	1,610,000.00
卖出回购金融资产款			
应付职工薪酬		8,010,184.25	5,969,509.77

应交税费		6,373,412.40	5,846,151.69
其他应付款		432,690.45	7,198,282.24
其中：应付利息			
应付股利			
合同负债		8,078,361.27	9,585,417.77
持有待售负债			
一年内到期的非流动负债			
其他流动负债		4,094,743.98	3,132,259.65
流动负债合计		60,254,951.86	47,646,781.41
非流动负债：			
长期借款			
应付债券			
其中：优先股			
永续债			
租赁负债			
长期应付款			
长期应付职工薪酬			
预计负债			
递延收益		3,306,500.11	488,000.07
递延所得税负债		2,172,652.32	1,622,328.66
其他非流动负债			
非流动负债合计		5,479,152.43	2,110,328.73
负债合计		65,734,104.29	49,757,110.14
所有者权益（或股东权益）：			
股本		160,305,696.00	161,855,696.00
其他权益工具			
其中：优先股			
永续债			
资本公积		69,946,638.00	75,838,079.67
减：库存股		10,183,041.72	17,637,208.39
其他综合收益			
专项储备			
盈余公积		42,334,343.50	35,909,962.90
一般风险准备			
未分配利润		102,843,564.25	84,755,621.15
所有者权益（或股东权益）合计		365,247,200.03	340,722,151.33
负债和所有者权益（或股东权益）总计		430,981,304.32	390,479,261.47

(三) 合并利润表

单位：元

项目	附注	2025 年	2024 年
一、营业总收入	五、30	231,899,493.62	193,949,849.60
其中：营业收入	五、30	231,899,493.62	193,949,849.60
利息收入			
已赚保费			
手续费及佣金收入			
二、营业总成本		167,530,142.42	151,151,473.83
其中：营业成本	五、30	93,890,085.90	85,326,987.69
利息支出			
手续费及佣金支出			
退保金			
赔付支出净额			
提取保险责任准备金净额			
保单红利支出			
分保费用			
税金及附加	五、31	3,072,867.07	3,201,977.99
销售费用	五、32	21,641,545.87	15,551,774.26
管理费用	五、33	18,000,588.13	17,269,378.11
研发费用	五、34	31,562,393.79	31,357,562.67
财务费用	五、35	-637,338.34	-1,556,206.89
其中：利息费用			
利息收入		637,342.83	1,385,570.48
加：其他收益	五、36	8,021,234.05	9,149,645.20
投资收益（损失以“-”号填列）	五、37	2,580,902.37	2,420,808.05
其中：对联营企业和合营企业的投资收益 （损失以“-”号填列）			
以摊余成本计量的金融资产终止确 认收益（损失以“-”号填列）			
汇兑收益（损失以“-”号填列）			
净敞口套期收益（损失以“-”号填列）			
公允价值变动收益（损失以“-”号填列）	五、38	1,542,721.27	1,011,963.64
信用减值损失（损失以“-”号填列）	五、39	-566,009.08	-125,910.30
资产减值损失（损失以“-”号填列）	五、40	-492,279.30	-786,046.40
资产处置收益（损失以“-”号填列）	五、41	128,098.78	7,970.49
三、营业利润（亏损以“-”号填列）		75,584,019.29	54,476,806.45
加：营业外收入	五、42	3,349.48	302,806.46
减：营业外支出	五、43	274,288.21	102,833.98
四、利润总额（亏损总额以“-”号填列）		75,313,080.56	54,676,778.93
减：所得税费用	五、44	5,752,944.25	4,337,263.67
五、净利润（净亏损以“-”号填列）		69,560,136.31	50,339,515.26

其中：被合并方在合并前实现的净利润			
（一）按经营持续性分类：	-	-	-
1. 持续经营净利润（净亏损以“-”号填列）		69,560,136.31	50,339,515.26
2. 终止经营净利润（净亏损以“-”号填列）			
（二）按所有权归属分类：	-	-	-
1. 少数股东损益（净亏损以“-”号填列）		534,429.28	-97,828.39
2. 归属于母公司所有者的净利润（净亏损以“-”号填列）		69,025,707.03	50,437,343.65
六、其他综合收益的税后净额			
（一）归属于母公司所有者的其他综合收益的税后净额			
1. 不能重分类进损益的其他综合收益			
（1）重新计量设定受益计划变动额			
（2）权益法下不能转损益的其他综合收益			
（3）其他权益工具投资公允价值变动			
（4）企业自身信用风险公允价值变动			
（5）其他			
2. 将重分类进损益的其他综合收益			
（1）权益法下可转损益的其他综合收益			
（2）其他债权投资公允价值变动			
（3）金融资产重分类计入其他综合收益的金额			
（4）其他债权投资信用减值准备			
（5）现金流量套期储备			
（6）外币财务报表折算差额			
（7）其他			
（二）归属于少数股东的其他综合收益的税后净额			
七、综合收益总额		69,560,136.31	50,339,515.26
（一）归属于母公司所有者的综合收益总额		69,025,707.03	50,437,343.65
（二）归属于少数股东的综合收益总额		534,429.28	-97,828.39
八、每股收益：			
（一）基本每股收益（元/股）		0.43	0.32
（二）稀释每股收益（元/股）		0.43	0.32

法定代表人：赵浩华

主管会计工作负责人：唐玥

会计机构负责人：沈雯

（四） 母公司利润表

单位：元

项目	附注	2025 年	2024 年
一、营业收入		228,443,892.32	191,060,849.15
减：营业成本		103,286,816.63	90,410,060.89

税金及附加		2,945,891.68	3,112,092.78
销售费用		19,743,429.01	14,259,081.33
管理费用		15,186,461.20	14,858,105.20
研发费用		27,714,315.14	27,601,687.22
财务费用		-621,851.93	-1,513,285.57
其中：利息费用			
利息收入		616,586.92	1,337,922.81
加：其他收益		7,202,204.41	8,610,545.03
投资收益（损失以“-”号填列）		2,580,902.37	2,420,808.05
其中：对联营企业和合营企业的投资收益 （损失以“-”号填列）			
以摊余成本计量的金融资产终止确 认收益（损失以“-”号填列）			
汇兑收益（损失以“-”号填列）			
净敞口套期收益（损失以“-”号填列）			
公允价值变动收益（损失以“-”号填列）		1,542,721.27	1,011,963.64
信用减值损失（损失以“-”号填列）		-546,028.74	-77,431.08
资产减值损失（损失以“-”号填列）		-492,279.30	-786,181.40
资产处置收益（损失以“-”号填列）		128,098.78	7,970.49
二、营业利润（亏损以“-”号填列）		70,604,449.38	53,520,782.03
加：营业外收入		3,349.21	302,805.81
减：营业外支出		274,275.95	102,739.68
三、利润总额（亏损总额以“-”号填列）		70,333,522.64	53,720,848.16
减：所得税费用		6,089,716.61	4,488,455.41
四、净利润（净亏损以“-”号填列）		64,243,806.03	49,232,392.75
（一）持续经营净利润（净亏损以“-”号填 列）		64,243,806.03	49,232,392.75
（二）终止经营净利润（净亏损以“-”号填 列）			
五、其他综合收益的税后净额			
（一）不能重分类进损益的其他综合收益			
1. 重新计量设定受益计划变动额			
2. 权益法下不能转损益的其他综合收益			
3. 其他权益工具投资公允价值变动			
4. 企业自身信用风险公允价值变动			
5. 其他			
（二）将重分类进损益的其他综合收益			
1. 权益法下可转损益的其他综合收益			
2. 其他债权投资公允价值变动			
3. 金融资产重分类计入其他综合收益的金额			
4. 其他债权投资信用减值准备			
5. 现金流量套期储备			
6. 外币财务报表折算差额			

7. 其他			
六、综合收益总额		64,243,806.03	49,232,392.75
七、每股收益：			
（一）基本每股收益（元/股）			
（二）稀释每股收益（元/股）			

（五）合并现金流量表

单位：元

项目	附注	2025 年	2024 年
一、经营活动产生的现金流量：			
销售商品、提供劳务收到的现金		217,022,787.88	199,863,270.61
客户存款和同业存放款项净增加额			
向中央银行借款净增加额			
向其他金融机构拆入资金净增加额			
收到原保险合同保费取得的现金			
收到再保险业务现金净额			
保户储金及投资款净增加额			
收取利息、手续费及佣金的现金			
拆入资金净增加额			
回购业务资金净增加额			
代理买卖证券收到的现金净额			
收到的税费返还		8,211,775.82	5,794,782.33
收到其他与经营活动有关的现金	五、45	7,320,760.57	5,631,047.84
经营活动现金流入小计		232,555,324.27	211,289,100.78
购买商品、接受劳务支付的现金		72,762,321.25	54,845,529.78
客户贷款及垫款净增加额			
存放中央银行和同业款项净增加额			
支付原保险合同赔付款项的现金			
为交易目的而持有的金融资产净增加额			
拆出资金净增加额			
支付利息、手续费及佣金的现金			
支付保单红利的现金			
支付给职工以及为职工支付的现金		65,336,435.08	57,871,743.18
支付的各项税费		23,920,394.63	20,363,427.88
支付其他与经营活动有关的现金	五、45	14,955,322.33	14,222,758.56
经营活动现金流出小计		176,974,473.29	147,303,459.40
经营活动产生的现金流量净额		55,580,850.98	63,985,641.38
二、投资活动产生的现金流量：			
收回投资收到的现金	五、45	261,380,265.54	187,970,350.68
取得投资收益收到的现金		2,447,587.61	2,420,808.05
处置固定资产、无形资产和其他长期资产收回		231,900.00	18,000.00

的现金净额			
处置子公司及其他营业单位收到的现金净额			
收到其他与投资活动有关的现金			
投资活动现金流入小计		264,059,753.15	190,409,158.73
购建固定资产、无形资产和其他长期资产支付的现金		12,422,703.98	5,164,367.31
投资支付的现金	五、45	274,866,155.62	184,016,450.04
质押贷款净增加额			
取得子公司及其他营业单位支付的现金净额			
支付其他与投资活动有关的现金			
投资活动现金流出小计		287,288,859.60	189,180,817.35
投资活动产生的现金流量净额		-23,229,106.45	1,228,341.38
三、筹资活动产生的现金流量：			
吸收投资收到的现金			700,000.00
其中：子公司吸收少数股东投资收到的现金			700,000.00
取得借款收到的现金			
发行债券收到的现金			
收到其他与筹资活动有关的现金			
筹资活动现金流入小计			700,000.00
偿还债务支付的现金			
分配股利、利润或偿付利息支付的现金		39,731,482.33	39,673,301.50
其中：子公司支付给少数股东的股利、利润			
支付其他与筹资活动有关的现金	五、45	6,626,441.67	15,472,051.72
筹资活动现金流出小计		46,357,924.00	55,145,353.22
筹资活动产生的现金流量净额		-46,357,924.00	-54,445,353.22
四、汇率变动对现金及现金等价物的影响		30,920.94	195,109.01
五、现金及现金等价物净增加额		-13,975,258.53	10,963,738.55
加：期初现金及现金等价物余额		57,459,200.91	46,495,462.36
六、期末现金及现金等价物余额		43,483,942.38	57,459,200.91

法定代表人：赵浩华

主管会计工作负责人：唐玥

会计机构负责人：沈雯

(六) 母公司现金流量表

单位：元

项目	附注	2025 年	2024 年
一、经营活动产生的现金流量：			
销售商品、提供劳务收到的现金		213,788,230.08	196,549,395.77
收到的税费返还		7,454,527.47	5,325,076.26
收到其他与经营活动有关的现金		7,387,878.40	5,559,288.38
经营活动现金流入小计		228,630,635.95	207,433,760.41
购买商品、接受劳务支付的现金		76,195,833.83	59,935,515.58

支付给职工以及为职工支付的现金		57,854,621.68	51,041,727.38
支付的各项税费		22,132,722.25	19,275,926.43
支付其他与经营活动有关的现金		13,881,256.36	13,389,670.48
经营活动现金流出小计		170,064,434.12	143,642,839.87
经营活动产生的现金流量净额		58,566,201.83	63,790,920.54
二、投资活动产生的现金流量：			
收回投资收到的现金		261,380,265.54	187,970,350.68
取得投资收益收到的现金		2,447,587.61	2,420,808.05
处置固定资产、无形资产和其他长期资产收回的现金净额		231,900.00	18,000.00
处置子公司及其他营业单位收到的现金净额			
收到其他与投资活动有关的现金			
投资活动现金流入小计		264,059,753.15	190,409,158.73
购建固定资产、无形资产和其他长期资产支付的现金		12,413,784.52	5,163,871.73
投资支付的现金		274,866,155.62	187,016,450.04
取得子公司及其他营业单位支付的现金净额			
支付其他与投资活动有关的现金			
投资活动现金流出小计		287,279,940.14	192,180,321.77
投资活动产生的现金流量净额		-23,220,186.99	-1,771,163.04
三、筹资活动产生的现金流量：			
吸收投资收到的现金			
取得借款收到的现金			
发行债券收到的现金			
收到其他与筹资活动有关的现金			
筹资活动现金流入小计			
偿还债务支付的现金			
分配股利、利润或偿付利息支付的现金		39,731,482.33	39,673,301.50
支付其他与筹资活动有关的现金		6,626,441.67	15,472,051.72
筹资活动现金流出小计		46,357,924.00	55,145,353.22
筹资活动产生的现金流量净额		-46,357,924.00	-55,145,353.22
四、汇率变动对现金及现金等价物的影响		30,920.94	195,109.01
五、现金及现金等价物净增加额		-10,980,988.22	7,069,513.29
加：期初现金及现金等价物余额		49,498,193.48	42,428,680.19
六、期末现金及现金等价物余额		38,517,205.26	49,498,193.48

(七) 合并股东权益变动表

单位：元

项目	2025 年												
	归属于母公司所有者权益									少数股东权益	所有者权益合计		
	股本	其他权益工具			资本公积	减：库存股	其他综合收益	专项储备	盈余公积			一般风险准备	未分配利润
	优先股	永续债	其他										
一、上年期末余额	161,855,696.00				75,829,839.02	17,637,208.39			35,942,025.96		84,534,126.77	1,762,079.39	342,286,558.75
加：会计政策变更													
前期差错更正													
同一控制下企业合并													
其他													
二、本年期初余额	161,855,696.00				75,829,839.02	17,637,208.39			35,942,025.96		84,534,126.77	1,762,079.39	342,286,558.75
三、本期增减变动金额 (减少以“-”号填列)	-1,550,000.00				-5,891,441.67	-7,454,166.67			6,424,380.60		22,869,844.10	534,429.28	29,841,378.98
(一) 综合收益总额											69,025,707.03	534,429.28	69,560,136.31
(二) 所有者投入和减少资本	-1,550,000.00				-5,891,441.67	-7,454,166.67							12,725.00
1. 股东投入的普通股													
2. 其他权益工具持有者													

投入资本												
3. 股份支付计入所有者权益的金额	-1,550,000.00			-5,891,441.67	-7,454,166.67							12,725.00
4. 其他												
（三）利润分配							6,424,380.60	-46,155,862.93				-39,731,482.33
1. 提取盈余公积							6,424,380.60	-6,424,380.60				
2. 提取一般风险准备												
3. 对所有者（或股东）的分配								-39,731,482.33				-39,731,482.33
4. 其他												
（四）所有者权益内部结转												
1. 资本公积转增资本（或股本）												
2. 盈余公积转增资本（或股本）												
3. 盈余公积弥补亏损												
4. 设定受益计划变动额结转留存收益												
5. 其他综合收益结转留存收益												
6. 其他												
（五）专项储备												
1. 本期提取												
2. 本期使用												

(六) 其他												
四、本年期末余额	160,305,696.00			69,938,397.35	10,183,041.72			42,366,406.56		107,403,970.87	2,296,508.67	372,127,937.73

项目	2024 年												
	归属于母公司所有者权益										少数股东权益	所有者权益合计	
	股本	其他权益工具			资本公积	减：库存股	其他综合收益	专项储备	盈余公积	一般风险准备			未分配利润
优先股		永续债	其他										
一、上年期末余额	163,091,446.00				83,041,978.18	12,934,845.00			31,018,786.68		78,693,323.90	1,159,907.78	344,070,597.54
加：会计政策变更													
前期差错更正													
同一控制下企业合并													
其他													
二、本年期初余额	163,091,446.00				83,041,978.18	12,934,845.00			31,018,786.68		78,693,323.90	1,159,907.78	344,070,597.54
三、本期增减变动金额 (减少以“-”号填列)	-1,235,750.00				-7,212,139.16	4,702,363.39			4,923,239.28		5,840,802.87	602,171.61	-1,784,038.79
(一) 综合收益总额											50,437,343.65	-97,828.39	50,339,515.26
(二) 所有者投入和减少资本	-1,235,750.00				-7,212,139.16	4,702,363.39						700,000.00	-12,450,252.55
1. 股东投入的普通股												700,000.00	700,000.00

2. 其他权益工具持有者投入资本												
3. 股份支付计入所有者权益的金额	-1,235,750.00			-7,212,139.16	-5,480,678.33							-2,967,210.83
4. 其他					10,183,041.72							-10,183,041.72
（三）利润分配							4,923,239.28	-44,596,540.78				-39,673,301.50
1. 提取盈余公积							4,923,239.28	-4,923,239.28				
2. 提取一般风险准备												
3. 对所有者（或股东）的分配								-39,673,301.50				-39,673,301.50
4. 其他												
（四）所有者权益内部结转												
1. 资本公积转增资本（或股本）												
2. 盈余公积转增资本（或股本）												
3. 盈余公积弥补亏损												
4. 设定受益计划变动额结转留存收益												
5. 其他综合收益结转留存收益												
6. 其他												
（五）专项储备												
1. 本期提取												

2. 本期使用												
(六) 其他												
四、本期末余额	161,855,696.00			75,829,839.02	17,637,208.39			35,942,025.96		84,534,126.77	1,762,079.39	342,286,558.75

法定代表人：赵浩华

主管会计工作负责人：唐玥

会计机构负责人：沈雯

(八) 母公司股东权益变动表

单位：元

项目	2025 年											
	股本	其他权益工具			资本公积	减：库存股	其他综合收益	专项储备	盈余公积	一般风险准备	未分配利润	所有者权益合计
		优先股	永续债	其他								
一、上年期末余额	161,855,696.00				75,838,079.67	17,637,208.39			35,909,962.90		84,755,621.15	340,722,151.33
加：会计政策变更												
前期差错更正												
其他												
二、本年期初余额	161,855,696.00				75,838,079.67	17,637,208.39			35,909,962.90		84,755,621.15	340,722,151.33
三、本期增减变动金额（减少以“-”号填列）	-1,550,000.00				-5,891,441.67	-7,454,166.67			6,424,380.60		18,087,943.10	24,525,048.70
（一）综合收益总额											64,243,806.03	64,243,806.03
（二）所有者投入和减少资本	-1,550,000.00				-5,891,441.67	-7,454,166.67						12,725.00

1. 股东投入的普通股												
2. 其他权益工具持有者投入资本												
3. 股份支付计入所有者权益的金额	-1,550,000.00			-5,891,441.67	-7,454,166.67							12,725.00
4. 其他												
（三）利润分配								6,424,380.60	-46,155,862.93			-39,731,482.33
1. 提取盈余公积								6,424,380.60	-6,424,380.60			
2. 提取一般风险准备												
3. 对所有者（或股东）的分配									-39,731,482.33			-39,731,482.33
4. 其他												
（四）所有者权益内部结转												
1. 资本公积转增资本（或股本）												
2. 盈余公积转增资本（或股本）												
3. 盈余公积弥补亏损												
4. 设定受益计划变动额结转留存收益												
5. 其他综合收益结转留存收益												
6. 其他												
（五）专项储备												
1. 本期提取												

2. 本期使用												
(六) 其他												
四、本期末余额	160,305,696.00				69,946,638.00	10,183,041.72			42,334,343.50		102,843,564.25	365,247,200.03

项目	2024 年											
	股本	其他权益工具			资本公积	减：库存股	其他综合收益	专项储备	盈余公积	一般风险准备	未分配利润	所有者权益合计
		优先股	永续债	其他								
一、上年期末余额	163,091,446.00				83,050,218.83	12,934,845.00			30,986,723.62		80,119,769.18	344,313,312.63
加：会计政策变更												
前期差错更正												
其他												
二、本年期初余额	163,091,446.00				83,050,218.83	12,934,845.00			30,986,723.62		80,119,769.18	344,313,312.63
三、本期增减变动金额（减少以“－”号填列）	-1,235,750.00				-7,212,139.16	4,702,363.39			4,923,239.28		4,635,851.97	-3,591,161.30
（一）综合收益总额											49,232,392.75	49,232,392.75
（二）所有者投入和减少资本	-1,235,750.00				-7,212,139.16	4,702,363.39						-13,150,252.55
1. 股东投入的普通股												
2. 其他权益工具持有者投入资本												
3. 股份支付计入所有者权益的金额	-1,235,750.00				-7,212,139.16	-5,480,678.33						-2,967,210.83

4. 其他					10,183,041.72							-10,183,041.72
（三）利润分配								4,923,239.28		-44,596,540.78		-39,673,301.50
1. 提取盈余公积								4,923,239.28		-4,923,239.28		
2. 提取一般风险准备												
3. 对所有者（或股东）的分配										-39,673,301.50		-39,673,301.50
4. 其他												
（四）所有者权益内部结转												
1. 资本公积转增资本（或股本）												
2. 盈余公积转增资本（或股本）												
3. 盈余公积弥补亏损												
4. 设定受益计划变动额结转留存收益												
5. 其他综合收益结转留存收益												
6. 其他												
（五）专项储备												
1. 本期提取												
2. 本期使用												
（六）其他												
四、本年年末余额	161,855,696.00				75,838,079.67	17,637,208.39		35,909,962.90		84,755,621.15		340,722,151.33

财务报表附注

一、公司基本情况

常州同惠电子股份有限公司（以下简称“本公司”或“公司”）系由原常州高新技术产业开发区同惠电子设备公司整体变更设立，于 2012 年 5 月 8 日在常州市工商行政管理局登记注册，取得了统一社会信用代码为 913204002508371538 的《营业执照》。总部位于江苏省常州市。

2020 年 12 月，经中国证券监督管理委员会《关于核准常州同惠电子股份有限公司向不特定合格投资者公开发行股票的批复》（证监许可〔2020〕3341 号）核准，公司向不特定合格投资者公开发行不超过 2,500 万股新股，本公司股票于 2021 年 11 月 15 日在北京证券交易所挂牌交易。截至 2025 年 12 月 31 日公司注册资本 160,305,696.00 元，股份总数 160,305,696 股（每股面值 1 元）。其中，有限售条件的流通股份 A 股 76,635,176 股；无限售条件的流通股份 A 股 83,670,520 股。

本公司属电子测量仪器行业。主要经营活动为电工专用设备、仪器仪表、机械零配件、模具的研发、生产和销售。

本财务报表及财务报表附注业经本公司第五届董事会第十四次会议于 2026 年 4 月 17 日批准。

二、财务报表的编制基础

本财务报表按照财政部发布的企业会计准则及其应用指南、解释及其他有关规定（统称：“企业会计准则”）编制。此外，本公司还按照中国证监会《公开发行证券的公司信息披露编报规则第 15 号——财务报告的一般规定（2023 年修订）》披露有关财务信息。

本财务报表以持续经营为基础列报。

本公司会计核算以权责发生制为基础。除某些金融工具外，本财务报表均以历史成本为计量基础。资产如果发生减值，则按照相关规定计提相应的减值准备。

三、重要会计政策及会计估计

本公司根据自身生产经营特点，确定收入确认政策，具体会计政策见附注三、25。

1、遵循企业会计准则的声明

本财务报表符合企业会计准则的要求，真实、完整地反映了本公司 2025 年 12 月 31 日的合并及公司财务状况以及 2025 年的合并及公司经营成果和合并及公司现金流量等有关信息。

2、会计期间

本公司会计期间采用公历年度，即每年自 1 月 1 日起至 12 月 31 日止。

3、营业周期

本公司的营业周期为 12 个月。

4、记账本位币

本公司及境内子公司以人民币为记账本位币。本公司之境外子公司根据其经营所处的主要经济环境中的货币确定欧元为其记账本位币。本公司编制本财务报表时所采用的货币为人民币。

5、重要性标准确定方法和选择依据

项 目	重要性标准
重要的核销应收账款	本公司将应收账款金额超过资产总额 0.5% 的核销应收账款认定为重要的核销应收账款
重要的账龄超过 1 年的预付款项	本公司将单项预付款项金额超过资产总额 0.5% 的预付款项认定为重要预付款项
重要的账龄超过 1 年的应付账款	本公司将账龄超过 1 年的应付账款金额超过资产总额 0.5% 的应付账款认定为重要的账龄超过 1 年的应付账款
重要的账龄超过 1 年的其他应付款	本公司将超过资产总额 0.5% 的账龄 1 年以上的其他应付款认定为重要的账龄超过 1 年的其他应付款
重要的投资活动现金流量	本公司将单项现金流量金额超过资产总额 5% 的认定为重要的投资活动现金流量
重要的外购研发项目	本公司将单个外购研发项目超过资产总额 0.5% 的认定为重要的外购研发项目

重要的承诺事项	本公司将重组、并购等事项认定为重要的承诺事项
重要的或有事项	本公司将极大可能产生或有义务的事项认定为重要的或有事项
重要的资产负债表日后事项	本公司将资产负债表日后利润分配情况认定为重要的资产负债表日后事项

6、同一控制下和非同一控制下企业合并的会计处理方法

(1) 同一控制下的企业合并

对于同一控制下的企业合并，合并方在合并中取得的被合并方的资产、负债，按合并日被合并方在最终控制方合并财务报表中的账面价值计量。合并对价的账面价值与合并中取得的净资产账面价值的差额调整资本公积，资本公积不足冲减的，调整留存收益。

通过多次交易分步实现同一控制下的企业合并

合并方在合并中取得的被合并方的资产、负债，按合并日在最终控制方合并财务报表中的账面价值计量；合并前持有投资的账面价值加上合并日新支付对价的账面价值之和，与合并中取得的净资产账面价值的差额，调整资本公积，资本公积不足冲减的，调整留存收益。合并方在取得被合并方控制权之前持有的长期股权投资，在取得原股权之日与合并方和被合并方同处于同一方最终控制之日孰晚日起至合并日之间已确认有关损益、其他综合收益和其他所有者权益变动，应分别冲减比较报表期间的期初留存收益或当期损益。

(2) 非同一控制下的企业合并

对于非同一控制下的企业合并，合并成本为购买日为取得对被购买方的控制权而付出的资产、发生或承担的负债以及发行的权益性证券的公允价值。在购买日，取得的被购买方的资产、负债及或有负债按公允价值确认。

对合并成本大于合并中取得的被购买方可辨认净资产公允价值份额的差额，确认为商誉，按成本扣除累计减值准备进行后续计量；对合并成本小于合并中取得的被购买方可辨认净资产公允价值份额的差额，经复核后计入当期损益。

通过多次交易分步实现非同一控制下的企业合并

合并成本为购买日支付的对价与购买日之前已经持有的被购买方的股权在购买

日的公允价值之和。对于购买日之前已经持有的被购买方的股权,按照该股权在购买日的公允价值进行重新计量,公允价值与其账面价值之间的差额计入当期投资收益;购买日之前已经持有的被购买方的股权涉及其他综合收益、其他所有者权益变动转为购买日当期收益,由于被投资方重新计量设定受益计划净负债或净资产变动而产生的其他综合收益以及原指定为以公允价值计量且其变动计入其他综合收益的非交易性权益工具投资相关的其他综合收益除外。

(3) 企业合并中有关交易费用的处理

为进行企业合并发生的审计、法律服务、评估咨询等中介费用以及其他相关管理费用,于发生时计入当期损益。作为合并对价发行的权益性证券或债务性证券的交易费用,计入权益性证券或债务性证券的初始确认金额。

7、控制的判断标准和合并财务报表编制方法

(1) 控制的判断标准

合并财务报表的合并范围以控制为基础予以确定。控制,是指本公司拥有对被投资单位的权力,通过参与被投资单位的相关活动而享有可变回报,并且有能力运用对被投资单位的权力影响其回报金额。当相关事实和情况的变化导致对控制定义所涉及的相关要素发生变化时,本公司将进行重新评估。

在判断是否将结构化主体纳入合并范围时,本公司综合所有事实和情况,包括评估结构化主体设立目的和设计、识别可变回报的类型、通过参与其相关活动是否承担了部分或全部的回报可变性等的基础上评估是否控制该结构化主体。

(2) 合并财务报表的编制方法

合并财务报表以本公司和子公司的财务报表为基础,根据其他有关资料,由本公司编制。在编制合并财务报表时,本公司和子公司的会计政策和会计期间要求保持一致,公司间的重大交易和往来余额予以抵销。

在报告期内因同一控制下企业合并增加的子公司以及业务,视同该子公司以及业务自同受最终控制方控制之日起纳入本公司的合并范围,将其自同受最终控制方控制之日起的经营成果、现金流量分别纳入合并利润表、合并现金流量表中。

在报告期内因非同一控制下企业合并增加的子公司以及业务,将该子公司以及业务自购买日至报告期末的收入、费用、利润纳入合并利润表,将其现金流量纳入合并现金流量表。

子公司的股东权益中不属于本公司所拥有的部分, 作为少数股东权益在合并资产负债表中股东权益项下单独列示; 子公司当期净损益中属于少数股东权益的份额, 在合并利润表中净利润项目下以“少数股东损益”项目列示。少数股东分担的子公司的亏损超过了少数股东在该子公司期初所有者权益中所享有的份额, 其余额仍冲减少数股东权益。

(3) 购买子公司少数股东股权

因购买少数股权新取得的长期股权投资成本与按照新增持股比例计算应享有子公司自购买日或合并日开始持续计算的净资产份额之间的差额, 以及在不丧失控制权的情况下因部分处置对子公司的股权投资而取得的处置价款与处置长期股权投资相对应享有子公司自购买日或合并日开始持续计算的净资产份额之间的差额, 均调整合并资产负债表中的资本公积, 资本公积不足冲减的, 调整留存收益。

(4) 丧失子公司控制权的处理

因处置部分股权投资或其他原因丧失了对原有子公司控制权的, 剩余股权按照其在丧失控制权日的公允价值进行重新计量; 处置股权取得的对价与剩余股权公允价值之和, 减去按原持股比例计算应享有原有子公司自购买日开始持续计算的净资产账面价值的份额与商誉之和, 形成的差额计入丧失控制权当期的投资收益。

与原有子公司的股权投资相关的其他综合收益在丧失控制权时采用与原有子公司直接处置相关资产或负债相同的基础进行会计处理, 与原有子公司相关的涉及权益法核算下的其他所有者权益变动在丧失控制权时转入当期损益。

8、合营安排的分类及共同经营的会计处理方法

合营安排, 是指一项由两个或两个以上的参与方共同控制的安排。本公司合营安排分为共同经营和合营企业。

(1) 共同经营

共同经营是指本公司享有该安排相关资产且承担该安排相关负债的合营安排。

本公司确认与共同经营中利益份额相关的下列项目, 并按照相关企业会计准则的规定进行会计处理:

A、确认单独所持有的资产, 以及按其份额确认共同持有的资产;

- B、确认单独所承担的负债，以及按其份额确认共同承担的负债；
- C、确认出售其享有的共同经营产出份额所产生的收入；
- D、按其份额确认共同经营因出售产出所产生的收入；
- E、确认单独所发生的费用，以及按其份额确认共同经营发生的费用。

(2) 合营企业

合营企业是指本公司仅对该安排的净资产享有权利的合营安排。

本公司按照长期股权投资有关权益法核算的规定对合营企业的投资进行会计处理。

9、现金及现金等价物的确定标准

现金是指库存现金以及可以随时用于支付的存款。现金等价物，是指本公司持有的期限短、流动性强、易于转换为已知金额现金、价值变动风险很小的投资。

10、外币业务和外币报表折算

(1) 外币业务

本公司发生外币业务，按交易发生日的即期汇率折算为记账本位币金额。

资产负债表日，对外币货币性项目，采用资产负债表日即期汇率折算。因资产负债表日即期汇率与初始确认时或者前一资产负债表日即期汇率不同而产生的汇兑差额，计入当期损益；对以历史成本计量的外币非货币性项目，仍采用交易发生日的即期汇率折算；对以公允价值计量的外币非货币性项目，采用公允价值确定日的即期汇率折算，折算后的记账本位币金额与原记账本位币金额的差额，根据非货币性项目的性质计入当期损益或其他综合收益。

(2) 外币财务报表的折算

资产负债表日，对境外子公司外币财务报表进行折算时，资产负债表中的资产和负债项目，采用资产负债表日的即期汇率折算，股东权益项目除“未分配利润”外，其他项目采用发生日的即期汇率折算。

利润表中的收入和费用项目，采用交易发生日的即期汇率折算。

现金流量表所有项目均按照现金流量发生日的即期汇率折算。汇率变动对现金的

影响额作为调节项目, 在现金流量表中单独列示“汇率变动对现金及现金等价物的影响”项目反映。

由于财务报表折算而产生的差额, 在资产负债表股东权益项目下的“其他综合收益”项目反映。

处置境外经营并丧失控制权时, 将资产负债表中股东权益项目下列示的、与该境外经营相关的外币报表折算差额, 全部或按处置该境外经营的比例转入处置当期损益。

11、金融工具

金融工具是指形成一方的金融资产, 并形成其他方的金融负债或权益工具的合同。

(1) 金融工具的确认和终止确认

本公司于成为金融工具合同的一方时确认一项金融资产或金融负债。

金融资产满足下列条件之一的, 终止确认:

- ① 收取该金融资产现金流量的合同权利终止;
- ② 该金融资产已转移, 且符合下述金融资产转移的终止确认条件。

金融负债的现时义务全部或部分已经解除的, 终止确认该金融负债或其一部分。本公司(债务人)与债权人之间签订协议, 以承担新金融负债方式替换现存金融负债, 且新金融负债与现存金融负债的合同条款实质上不同的, 终止确认现存金融负债, 并同时确认新金融负债。

以常规方式买卖金融资产, 按交易日进行会计确认和终止确认。

(2) 金融资产分类和计量

本公司在初始确认时根据管理金融资产的业务模式和金融资产的合同现金流量特征, 将金融资产分为以下三类: 以摊余成本计量的金融资产、以公允价值计量且其变动计入其他综合收益的金融资产、以公允价值计量且其变动计入当期损益的金融资产。

金融资产在初始确认时以公允价值计量。对于以公允价值计量且其变动计入当期损益的金融资产, 相关交易费用直接计入当期损益; 对于其他类别的金融资产, 相关交易费用计入初始确认金额。因销售产品或提供劳务而产生的、未包含或不

考虑重大融资成分的应收款项, 本公司按照预期有权收取的对价金额作为初始确认金额。

以摊余成本计量的金融资产

本公司将同时符合下列条件且未被指定为以公允价值计量且其变动计入当期损益的金融资产, 分类为以摊余成本计量的金融资产:

- 本公司管理该金融资产的业务模式是以收取合同现金流量为目标;
- 该金融资产的合同条款规定, 在特定日期产生的现金流量, 仅为对本金和以未偿付本金金额为基础的利息的支付。

初始确认后, 对于该类金融资产采用实际利率法以摊余成本计量。以摊余成本计量且不属于任何套期关系的一部分的金融资产所产生的利得或损失, 在终止确认、按照实际利率法摊销或确认减值时, 计入当期损益。

以公允价值计量且其变动计入其他综合收益的金融资产

本公司将同时符合下列条件且未被指定为以公允价值计量且其变动计入当期损益的金融资产, 分类为以公允价值计量且其变动计入其他综合收益的金融资产:

- 本公司管理该金融资产的业务模式既以收取合同现金流量为目标又以出售该金融资产为目标;
- 该金融资产的合同条款规定, 在特定日期产生的现金流量, 仅为对本金和以未偿付本金金额为基础的利息的支付。

初始确认后, 对于该类金融资产以公允价值进行后续计量。采用实际利率法计算的利息、减值损失或利得及汇兑损益计入当期损益, 其他利得或损失计入其他综合收益。终止确认时, 将之前计入其他综合收益的累计利得或损失从其他综合收益中转出, 计入当期损益。

以公允价值计量且其变动计入当期损益的金融资产

除上述以摊余成本计量和以公允价值计量且其变动计入其他综合收益的金融资产外, 本公司将其余所有的金融资产分类为以公允价值计量且其变动计入当期损益的金融资产。在初始确认时, 为消除或显著减少会计错配, 本公司将部分本应以摊余成本计量或以公允价值计量且其变动计入其他综合收益的金融资产不可

撤销地指定为以公允价值计量且其变动计入当期损益的金融资产。

初始确认后,对于该类金融资产以公允价值进行后续计量,产生的利得或损失(包括利息和股利收入)计入当期损益,除非该金融资产属于套期关系的一部分。

管理金融资产的商业模式,是指本公司如何管理金融资产以产生现金流量。商业模式决定本公司所管理金融资产现金流量的来源是收取合同现金流量、出售金融资产还是两者兼有。本公司以客观事实为依据、以关键管理人员决定的对金融资产进行管理的特定业务目标为基础,确定管理金融资产的商业模式。

本公司对金融资产的合同现金流量特征进行评估,以确定相关金融资产在特定日期产生的合同现金流量是否仅为对本金和以未偿付本金金额为基础的利息的支付。其中,本金是指金融资产在初始确认时的公允价值;利息包括对货币时间价值、与特定时期未偿付本金金额相关的信用风险、以及其他基本借贷风险、成本和利润的对价。此外,本公司对可能导致金融资产合同现金流量的时间分布或金额发生变更的合同条款进行评估,以确定其是否满足上述合同现金流量特征的要求。

仅在本公司改变管理金融资产的商业模式时,所有受影响的相关金融资产在业务模式发生变更后的首个报告期间的第一天进行重分类,否则金融资产在初始确认后不得进行重分类。

(3) 金融负债分类和计量

本公司的金融负债于初始确认时分类为:以公允价值计量且其变动计入当期损益的金融负债、以摊余成本计量的金融负债。对于未划分为以公允价值计量且其变动计入当期损益的金融负债的,相关交易费用计入其初始确认金额。

以公允价值计量且其变动计入当期损益的金融负债

以公允价值计量且其变动计入当期损益的金融负债,包括交易性金融负债和初始确认时指定为以公允价值计量且其变动计入当期损益的金融负债。对于此类金融负债,按照公允价值进行后续计量,公允价值变动形成的利得或损失以及与该等金融负债相关的股利和利息支出计入当期损益。

以摊余成本计量的金融负债

其他金融负债采用实际利率法,按摊余成本进行后续计量,终止确认或摊销产生

的利得或损失计入当期损益。

金融负债与权益工具的区分

金融负债，是指符合下列条件之一的负债：

- ①向其他方交付现金或其他金融资产合同义务。
- ②在潜在不利条件下，与其他方交换金融资产或金融负债的合同义务。
- ③将来须用或可用企业自身权益工具进行结算的非衍生工具合同，且企业根据该合同将交付可变数量的自身权益工具。
- ④将来须用或可用企业自身权益工具进行结算的衍生工具合同，但以固定数量的自身权益工具交换固定金额的现金或其他金融资产的衍生工具合同除外。

权益工具，是指能证明拥有某个企业在扣除所有负债后的资产中剩余权益的合同。

如果本公司不能无条件地避免以交付现金或其他金融资产来履行一项合同义务，则该合同义务符合金融负债的定义。

如果一项金融工具须用或可用本公司自身权益工具进行结算，需要考虑用于结算该工具的本公司自身权益工具，是作为现金或其他金融资产的替代品，还是为了使该工具持有方享有在发行方扣除所有负债后的资产中的剩余权益。如果是前者，该工具是本公司的金融负债；如果是后者，该工具是本公司的权益工具。

(4) 衍生金融工具及嵌入衍生工具

本公司衍生金融工具初始以衍生交易合同签订当日的公允价值进行计量，并以其公允价值进行后续计量。公允价值为正数的衍生金融工具确认为一项资产，公允价值为负数的确认为一项负债。因公允价值变动而产生的任何不符合套期会计规定的利得或损失，直接计入当期损益。

对包含嵌入衍生工具的混合工具，如主合同为金融资产的，混合工具作为一个整体适用金融资产分类的相关规定。如主合同并非金融资产，且该混合工具不是以公允价值计量且其变动计入当期损益进行会计处理，嵌入衍生工具与该主合同在经济特征及风险方面不存在紧密关系，且与嵌入衍生工具条件相同，单独存在的工具符合衍生工具定义的，嵌入衍生工具从混合工具中分拆，作为单独的衍生金融工具处理。如果无法在取得时或后续的资产负债表日对嵌入衍生工具进行单独

计量, 则将混合工具整体指定为以公允价值计量且其变动计入当期损益的金融资产或金融负债。

(5) 金融工具的公允价值

金融资产和金融负债的公允价值确定方法见附注三、12。

(6) 金融资产减值

本公司以预期信用损失为基础, 对下列项目进行减值会计处理并确认损失准备:

- 以摊余成本计量的金融资产;
- 以公允价值计量且其变动计入其他综合收益的应收款项和债务工具投资;
- 《企业会计准则第 14 号——收入》定义的合同资产;
- 租赁应收款;
- 财务担保合同 (以公允价值计量且其变动计入当期损益、金融资产转移不符合终止确认条件或继续涉入被转移金融资产所形成的除外)。

预期信用损失的计量

预期信用损失, 是指以发生违约的风险为权重的金融工具信用损失的加权平均值。信用损失, 是指本公司按照原实际利率折现的、根据合同应收的所有合同现金流量与预期收取的所有现金流量之间的差额, 即全部现金短缺的现值。

本公司考虑有关过去事项、当前状况以及对未来经济状况的预测等合理且有依据的信息, 以发生违约的风险为权重, 计算合同应收的现金流量与预期能收到的现金流量之间差额的现值的概率加权金额, 确认预期信用损失。

本公司对于处于不同阶段的金融工具的预期信用损失分别进行计量。金融工具自初始确认后信用风险未显著增加的, 处于第一阶段, 本公司按照未来 12 个月内的预期信用损失计量损失准备; 金融工具自初始确认后信用风险已显著增加但尚未发生信用减值的, 处于第二阶段, 本公司按照该工具整个存续期的预期信用损失计量损失准备; 金融工具自初始确认后已经发生信用减值的, 处于第三阶段, 本公司按照该工具整个存续期的预期信用损失计量损失准备。

对于在资产负债表日具有较低信用风险的金融工具, 本公司假设其信用风险自初始确认后并未显著增加, 按照未来 12 个月内的预期信用损失计量损失准备。

整个存续期预期信用损失,是指因金融工具整个预计存续期内所有可能发生的违约事件而导致的预期信用损失。未来 12 个月内预期信用损失,是指因资产负债表日后 12 个月内(若金融工具的预计存续期少于 12 个月,则为预计存续期)可能发生的金融工具违约事件而导致的预期信用损失,是整个存续期预期信用损失的一部分。

在计量预期信用损失时,本公司需考虑的最长期限为企业面临信用风险的最长合同期限(包括考虑续约选择权)。

本公司对于处于第一阶段和第二阶段、以及较低信用风险的金融工具,按照其未扣除减值准备的账面余额和实际利率计算利息收入。对于处于第三阶段的金融工具,按照其账面余额减已计提减值准备后的摊余成本和实际利率计算利息收入。

应收票据、应收账款和合同资产

对于应收票据、应收账款、合同资产,无论是否存在重大融资成分,本公司始终按照相当于整个存续期内预期信用损失的金额计量其损失准备。

当单项金融资产或合同资产无法以合理成本评估预期信用损失的信息时,本公司依据信用风险特征对应收票据、应收账款和合同资产划分组合,在组合基础上计算预期信用损失,确定组合的依据如下:

A、应收票据

- 应收票据组合 1: 银行承兑汇票
- 应收票据组合 2: 商业承兑汇票

B、应收账款

- 应收账款组合 1: 账龄组合
- 应收账款组合 2: 合并范围内关联方组合

C、合同资产

合同资产组合 1: 账龄组合

对于划分为组合的应收票据、合同资产,本公司参考历史信用损失经验,结合当前状况以及对未来经济状况的预测,通过违约风险敞口和整个存续期预期信用损

失率, 计算预期信用损失。

对于划分为组合的应收账款, 本公司参考历史信用损失经验, 结合当前状况以及对未来经济状况的预测, 编制应收账款账龄与整个存续期预期信用损失率对照表, 计算预期信用损失。应收账款的账龄自确认之日起计算。

其他应收款

本公司依据信用风险特征将其他应收款划分为若干组合, 在组合基础上计算预期信用损失, 确定组合的依据如下:

- 其他应收款组合 1: 账龄组合

对划分为组合的其他应收款, 本公司通过违约风险敞口和未来 12 个月内或整个存续期预期信用损失率, 计算预期信用损失。对于按账龄划分组合的其他应收款, 账龄自确认之日起计算。

债权投资、其他债权投资

对于债权投资和其他债权投资, 本公司按照投资的性质, 根据交易对手和风险敞口的各种类型, 通过违约风险敞口和未来 12 个月内或整个存续期预期信用损失率, 计算预期信用损失。

信用风险显著增加的评估

本公司通过比较金融工具在资产负债表日发生违约的风险与在初始确认日发生违约的风险, 以确定金融工具预计存续期内发生违约风险的相对变化, 以评估金融工具的信用风险自初始确认后是否已显著增加。

在确定信用风险自初始确认后是否显著增加时, 本公司考虑无须付出不必要的额外成本或努力即可获得的合理且有依据的信息, 包括前瞻性信息。本公司考虑的信息包括:

- 债务人未能按合同到期日支付本金和利息的情况;
- 已发生的或预期的金融工具的外部或内部信用评级 (如有) 的严重恶化;
- 已发生的或预期的债务人经营成果的严重恶化;

- 现存的或预期的技术、市场、经济或法律环境变化，并将对债务人对本公司的还款能力产生重大不利影响。

根据金融工具的性质，本公司以单项金融工具或金融工具组合为基础评估信用风险是否显著增加。以金融工具组合为基础进行评估时，本公司可基于共同信用风险特征对金融工具进行分类，例如逾期信息和信用风险评级。

已发生信用减值的金融资产

本公司在资产负债表日评估以摊余成本计量的金融资产和以公允价值计量且其变动计入其他综合收益的债权投资是否已发生信用减值。当对金融资产预期未来现金流量具有不利影响的一项或多项事件发生时，该金融资产成为已发生信用减值的金融资产。金融资产已发生信用减值的证据包括下列可观察信息：

- 发行方或债务人发生重大财务困难；
- 债务人违反合同，如偿付利息或本金违约或逾期等；
- 本公司出于与债务人财务困难有关的经济或合同考虑，给予债务人在任何其他情况下都不会做出的让步；
- 债务人很可能破产或进行其他财务重组；
- 发行方或债务人财务困难导致该金融资产的活跃市场消失。

预期信用损失准备的列报

为反映金融工具的信用风险自初始确认后的变化，本公司在每个资产负债表日重新计量预期信用损失，由此形成的损失准备的增加或转回金额，应当作为减值损失或利得计入当期损益。对于以摊余成本计量的金融资产，损失准备抵减该金融资产在资产负债表中列示的账面价值；对于以公允价值计量且其变动计入其他综合收益的债权投资，本公司在其他综合收益中确认其损失准备，不抵减该金融资产的账面价值。

核销

如果本公司不再合理预期金融资产合同现金流量能够全部或部分收回，则直接减记该金融资产的账面余额。这种减记构成相关金融资产的终止确认。这种情况通常发生在本公司确定债务人没有资产或收入来源可产生足够的现金流量以偿还

将被减记的金额。但是,按照本公司收回到期款项的程序,被减记的金融资产仍可能受到执行活动的影响。

已减记的金融资产以后又收回的,作为减值损失的转回计入收回当期的损益。

(7) 金融资产转移

金融资产转移,是指将金融资产让与或交付给该金融资产发行方以外的另一方(转入方)。

本公司已将金融资产所有权上几乎所有的风险和报酬转移给转入方的,终止确认该金融资产;保留了金融资产所有权上几乎所有的风险和报酬的,不终止确认该金融资产。

本公司既没有转移也没有保留金融资产所有权上几乎所有的风险和报酬的,分别下列情况处理:放弃了对该金融资产控制的,终止确认该金融资产并确认产生的资产和负债;未放弃对该金融资产控制的,按照其继续涉入所转移金融资产的程度确认有关金融资产,并相应确认有关负债。

(8) 金融资产和金融负债的抵销

当本公司具有抵销已确认金融资产和金融负债的法定权利,且目前可执行该种法定权利,同时本公司计划以净额结算或同时变现该金融资产和清偿该金融负债时,金融资产和金融负债以相互抵销后的金额在资产负债表内列示。除此以外,金融资产和金融负债在资产负债表内分别列示,不予相互抵销。

12、公允价值计量

公允价值是指市场参与者在计量日发生的有序交易中,出售一项资产所能收到或者转移一项负债所需支付的价格。

本公司以公允价值计量相关资产或负债,假定出售资产或者转移负债的有序交易在相关资产或负债的主要市场进行;不存在主要市场的,本公司假定该交易在相关资产或负债的最有利市场进行。主要市场(或最有利市场)是本公司在计量日能够进入的交易市场。本公司采用市场参与者在对该资产或负债定价时为实现其经济利益最大化所使用的假设。

存在活跃市场的金融资产或金融负债,本公司采用活跃市场中的报价确定其公允价值。金融工具不存在活跃市场的,本公司采用估值技术确定其公允价值。

以公允价值计量非金融资产的, 考虑市场参与者将该资产用于最佳用途产生经济利益的能力, 或者将该资产出售给能够用于最佳用途的其他市场参与者产生经济利益的能力。

本公司采用在当前情况下适用并且有足够可利用数据和其他信息支持的估值技术, 优先使用相关可观察输入值, 只有在可观察输入值无法取得或取得不切实可行的情况下, 才使用不可观察输入值。

在财务报表中以公允价值计量或披露的资产和负债, 根据对公允价值计量整体而言具有重要意义的最低层次输入值, 确定所属的公允价值层次: 第一层次输入值, 是在计量日能够取得的相同资产或负债在活跃市场上未经调整的报价; 第二层次输入值, 是除第一层次输入值外相关资产或负债直接或间接可观察的输入值; 第三层次输入值, 是相关资产或负债的不可观察输入值。

每个资产负债表日, 本公司对在财务报表中确认的持续以公允价值计量的资产和负债进行重新评估, 以确定是否在公允价值计量层次之间发生转换。

13、存货

(1) 存货的分类

本公司存货分为原材料、在产品、低值易耗品、库存商品、发出商品等。

(2) 发出存货的计价方法

本公司存货取得时按实际成本计价。原材料、库存商品等发出时采用移动加权平均法, 低值易耗品发出采用一次摊销法。

(3) 存货跌价准备的确定依据和计提方法

资产负债表日, 存货按照成本与可变现净值孰低计量。当其可变现净值低于成本时, 计提存货跌价准备。

可变现净值是按存货的估计售价减去至完工时估计将要发生的成本、估计的销售费用以及相关税费后的金额。在确定存货的可变现净值时, 以取得的确凿证据为基础, 同时考虑持有存货的目的以及资产负债表日后事项的影响。

本公司通常按照单个存货项目计提存货跌价准备。对于数量繁多、单价较低的存货, 按照存货类别计提存货跌价准备。

资产负债表日, 以前减记存货价值的影响因素已经消失的, 存货跌价准备在原已计提的金额内转回。

(4) 存货的盘存制度

本公司存货盘存制度采用永续盘存制。

(5) 低值易耗品和包装物的摊销方法

本公司低值易耗品领用时采用一次转销法摊销。

14、长期股权投资

长期股权投资包括对子公司、合营企业和联营企业的权益性投资。本公司能够对被投资单位施加重大影响的, 为本公司的联营企业。

(1) 初始投资成本确定

对于企业合并形成的长期股权投资: 同一控制下企业合并取得的长期股权投资, 在合并日按照取得被合并方所有者权益在最终控制方合并财务报表中的账面价值份额作为投资成本; 非同一控制下企业合并取得的长期股权投资, 按照合并成本作为长期股权投资的投资成本。

对于其他方式取得的长期股权投资: 支付现金取得的长期股权投资, 按照实际支付的购买价款作为初始投资成本; 发行权益性证券取得的长期股权投资, 以发行权益性证券的公允价值作为初始投资成本。

(2) 后续计量及损益确认方法

对子公司的投资, 采用成本法核算, 除非投资符合持有待售的条件; 对联营企业和合营企业的投资, 采用权益法核算。

采用成本法核算的长期股权投资, 除取得投资时实际支付的价款或对价中包含的已宣告但尚未发放的现金股利或利润外, 被投资单位宣告分派的现金股利或利润, 确认为投资收益计入当期损益。

采用权益法核算的长期股权投资, 初始投资成本大于投资时应享有被投资单位可辨认净资产公允价值份额的, 不调整长期股权投资的投资成本; 初始投资成本小于投资时应享有被投资单位可辨认净资产公允价值份额的, 对长期股权投资的账面价值进行调整, 差额计入投资当期的损益。

采用权益法核算时,按照应享有或应分担的被投资单位实现的净损益和其他综合收益的份额,分别确认投资收益和其他综合收益,同时调整长期股权投资的账面价值;按照被投资单位宣告分派的利润或现金股利计算应享有的部分,相应减少长期股权投资的账面价值;被投资单位除净损益、其他综合收益和利润分配以外所有者权益的其他变动,调整长期股权投资的账面价值并计入资本公积(其他资本公积)。在确认应享有被投资单位净损益的份额时,以取得投资时被投资单位各项可辨认资产等的公允价值为基础,并按照本公司的会计政策及会计期间,对被投资单位的净利润进行调整后确认。

因追加投资等原因能够对被投资单位施加重大影响或实施共同控制但不构成控制的,在转换日,按照原股权的公允价值加上新增投资成本之和,作为改按权益法核算的初始投资成本。原股权分类为以公允价值计量且其变动计入其他综合收益的非交易性权益工具投资的,与其相关的原计入其他综合收益的累计公允价值变动在改按权益法核算时转入留存收益。

因处置部分股权投资等原因丧失了对被投资单位的共同控制或重大影响的,处置后的剩余股权在丧失共同控制或重大影响之日改按《企业会计准则第 22 号——金融工具确认和计量》进行会计处理,公允价值与账面价值之间的差额计入当期损益。原股权投资因采用权益法核算而确认的其他综合收益,在终止采用权益法核算时采用与被投资单位直接处置相关资产或负债相同的基础进行会计处理;原股权投资相关的其他所有者权益变动转入当期损益。

因处置部分股权投资等原因丧失了对被投资单位的控制的,处置后的剩余股权能够对被投资单位实施共同控制或施加重大影响的,改按权益法核算,并对该剩余股权视同自取得时即采用权益法核算进行调整;处置后的剩余股权不能对被投资单位实施共同控制或施加重大影响的,改按《企业会计准则第 22 号——金融工具确认和计量》的有关规定进行会计处理,其在丧失控制之日的公允价值与账面价值之间的差额计入当期损益。

因其他投资方增资而导致本公司持股比例下降、从而丧失控制权但能对被投资单位实施共同控制或施加重大影响的,按照新的持股比例确认本公司应享有的被投资单位因增资扩股而增加净资产的份额,与应结转持股比例下降部分所对应的长期股权投资原账面价值之间的差额计入当期损益;然后,按照新的持股比例视同自取得投资时即采用权益法核算进行调整。

本公司与联营企业及合营企业之间发生的未实现内部交易损益按照持股比例计

算归属于本公司的部分, 在抵销基础上确认投资损益。但本公司与被投资单位发生的未实现内部交易损失, 属于所转让资产减值损失的, 不予以抵销。

(3) 确定对被投资单位具有共同控制、重大影响的依据

共同控制, 是指按照相关约定对某项安排所共有的控制, 并且该安排的相关活动必须经过分享控制权的参与方一致同意后才能决策。在判断是否存在共同控制时, 首先判断是否由所有参与方或参与方组合集体控制该安排, 其次再判断该安排相关活动的决策是否必须经过这些集体控制该安排的参与方一致同意。如果所有参与方或一组参与方必须一致行动才能决定某项安排的相关活动, 则认为所有参与方或一组参与方集体控制该安排; 如果存在两个或两个以上的参与方组合能够集体控制某项安排的, 不构成共同控制。判断是否存在共同控制时, 不考虑享有的保护性权利。

重大影响, 是指投资方对被投资单位的财务和经营政策有参与决策的权力, 但并不能够控制或者与其他方一起共同控制这些政策的制定。在确定能否对被投资单位施加重大影响时, 考虑投资方直接或间接持有被投资单位的表决权股份以及投资方及其他方持有的当期可执行潜在表决权在假定转换为对被投资方单位的股权后产生的影响, 包括被投资单位发行的当期可转换的认股权证、股份期权及可转换公司债券等的影响。

当本公司直接或通过子公司间接拥有被投资单位 20% (含 20%) 以上但低于 50% 的表决权股份时, 一般认为对被投资单位具有重大影响, 除非有明确证据表明该种情况下不能参与被投资单位的生产经营决策, 不形成重大影响; 本公司拥有被投资单位 20% (不含) 以下的表决权股份时, 一般不认为对被投资单位具有重大影响, 除非有明确证据表明该种情况下能够参与被投资单位的生产经营决策, 形成重大影响。

(4) 持有待售的权益性投资

对于未划分为持有待售资产的剩余权益性投资, 采用权益法进行会计处理。

已划分为持有待售的对联营企业或合营企业的权益性投资, 不再符合持有待售资产分类条件的, 从被分类为持有待售资产之日起采用权益法进行追溯调整。

(5) 减值测试方法及减值准备计提方法

对子公司、联营企业及合营企业的投资, 计提资产减值的方法见附注三、20。

15、投资性房地产

投资性房地产是指为赚取租金或资本增值, 或两者兼有而持有的房地产。本公司投资性房地产包括已出租的土地使用权、持有并准备增值后转让的土地使用权、已出租的建筑物。

本公司投资性房地产按照取得时的成本进行初始计量, 并按照固定资产或无形资产的有关规定, 按期计提折旧或摊销。

采用成本模式进行后续计量的投资性房地产, 计提资产减值方法见附注三、20。

投资性房地产出售、转让、报废或毁损的处置收入扣除其账面价值和相关税费后的差额计入当期损益。

16、固定资产

(1) 固定资产确认条件

本公司固定资产是指为生产商品、提供劳务、出租或经营管理而持有的, 使用寿命超过一个会计年度的有形资产。

与该固定资产有关的经济利益很可能流入企业, 并且该固定资产的成本能够可靠地计量时, 固定资产才能予以确认。

本公司固定资产按照取得时的实际成本进行初始计量。

与固定资产有关的后续支出, 在与其有关的经济利益很可能流入本公司且其成本能够可靠计量时, 计入固定资产成本; 不符合固定资产资本化后续支出条件的固定资产日常修理费用, 在发生时按照受益对象计入当期损益或计入相关资产的成本。对于被替换的部分, 终止确认其账面价值。

(2) 各类固定资产的折旧方法

本公司采用年限平均法计提折旧。固定资产自达到预定可使用状态时开始计提折旧, 终止确认时或划分为持有待售非流动资产时停止计提折旧。在不考虑减值准备的情况下, 按固定资产类别、预计使用寿命和预计残值, 本公司确定各类固定资产的年折旧率如下:

类别	使用年限 (年)	残值率 (%)	年折旧率 (%)
房屋及建筑物	20	5.00	4.75

类别	使用年限 (年)	残值率 (%)	年折旧率 (%)
专用设备	3-10	5.00	31.67-9.50
运输工具	4-5	5.00	23.75-19.00
通用设备	3-5	5.00	31.67-19.00

其中, 已计提减值准备的固定资产, 还应扣除已计提的固定资产减值准备累计金额计算确定折旧率。

(3) 固定资产的减值测试方法、减值准备计提方法见附注三、20。

(4) 每年年度终了, 本公司对固定资产的使用寿命、预计净残值和折旧方法进行复核。

使用寿命预计数与原先估计数有差异的, 调整固定资产使用寿命; 预计净残值预计数与原先估计数有差异的, 调整预计净残值。

(5) 固定资产处置

当固定资产被处置、或者预期通过使用或处置不能产生经济利益时, 终止确认该固定资产。固定资产出售、转让、报废或毁损的处置收入扣除其账面价值和相关税费后的金额计入当期损益。

17、在建工程

本公司在建工程成本按实际工程支出确定, 包括在建期间发生的各项必要工程支出、工程达到预定可使用状态前的应予资本化的借款费用以及其他相关费用等。

在建工程在达到预定可使用状态时转入固定资产。

在建工程计提资产减值方法见附注三、20。

18、无形资产

本公司无形资产包括土地使用权、软件。

无形资产按照成本进行初始计量, 并于取得无形资产时分析判断其使用寿命。使用寿命为有限的, 自无形资产可供使用时起, 采用能反映与该资产有关的经济利益的预期实现方式的摊销方法, 在预计使用年限内摊销; 无法可靠确定预期实现方式的, 采用直线法摊销; 使用寿命不确定的无形资产, 不作摊销。

使用寿命有限的无形资产摊销方法如下:

类别	使用寿命	使用寿命的确定依据	摊销方法	备注
软件	2-5 年	预计受益年限	直线法	
土地使用权	50 年	产权证书有效期限	直线法	

本公司于每年年度终了,对使用寿命有限的无形资产的使用寿命及摊销方法进行复核,与以前估计不同的,调整原先估计数,并按会计估计变更处理。

资产负债表日预计某项无形资产已经不能给企业带来未来经济利益的,将该项无形资产的账面价值全部转入当期损益。

无形资产计提资产减值方法见附注三、20。

19、研发支出

本公司研发支出为公司研发活动直接相关的支出,包括研发人员职工薪酬、折旧费用、委外研发费用、材料费用、其他费用等。其中研发人员的工资按照项目工时分摊计入研发支出。

本公司将内部研究开发项目的支出,区分为研究阶段支出和开发阶段支出。

研究阶段的支出,于发生时计入当期损益。

开发阶段的支出,同时满足下列条件的,才能予以资本化,即:完成该无形资产以使其能够使用或出售在技术上具有可行性;具有完成该无形资产并使用或出售的意图;无形资产产生经济利益的方式,包括能够证明运用该无形资产生产的产品存在市场或无形资产自身存在市场,无形资产将在内部使用的,能够证明其有用性;有足够的技术、财务资源和其他资源支持,以完成该无形资产的开发,并有能力使用或出售该无形资产;归属于该无形资产开发阶段的支出能够可靠地计量。不满足上述条件的开发支出计入当期损益。

本公司研究开发项目在满足上述条件,通过技术可行性及经济可行性研究,形成项目立项后,进入开发阶段。

已资本化的开发阶段的支出在资产负债表上列示为开发支出,自该项目达到预定用途之日转为无形资产。

20、资产减值

对子公司、联营企业和合营企业的长期股权投资、采用成本模式进行后续计量的投资性房地产、固定资产、在建工程、使用权资产、无形资产等（存货、递延所得税资产、金融资产除外）的资产减值，按以下方法确定：

于资产负债表日判断资产是否存在可能发生减值的迹象，存在减值迹象的，本公司将估计其可收回金额，进行减值测试。对因企业合并所形成的商誉、使用寿命不确定的无形资产和尚未达到预定用途的无形资产无论是否存在减值迹象，每年都进行减值测试。

可收回金额根据资产的公允价值减去处置费用后的净额与资产预计未来现金流量的现值两者之间较高者确定。本公司以单项资产为基础估计其可收回金额；难以对单项资产的可收回金额进行估计的，以该资产所属的资产组为基础确定资产组的可收回金额。资产组的认定，以资产组产生的主要现金流入是否独立于其他资产或者资产组的现金流入为依据。

当资产或资产组的可收回金额低于其账面价值时，本公司将其账面价值减记至可收回金额，减记的金额计入当期损益，同时计提相应的资产减值准备。

就商誉的减值测试而言，对于因企业合并形成的商誉的账面价值，自购买日起按照合理的方法分摊至相关的资产组；难以分摊至相关的资产组的，将其分摊至相关的资产组组合。相关的资产组或资产组组合，是能够从企业合并的协同效应中受益的资产组或者资产组组合，且不大于本公司确定的报告分部。

减值测试时，如与商誉相关的资产组或者资产组组合存在减值迹象的，首先对不包含商誉的资产组或者资产组组合进行减值测试，计算可收回金额，确认相应的减值损失。然后对包含商誉的资产组或者资产组组合进行减值测试，比较其账面价值与可收回金额，如可收回金额低于账面价值的，确认商誉的减值损失。

资产减值损失一经确认，在以后会计期间不再转回。

21、长期待摊费用

本公司发生的长期待摊费用按实际成本计价，并按预计受益期限平均摊销。对不能使以后会计期间受益的长期待摊费用项目，其摊余价值全部计入当期损益。

22、职工薪酬

(1) 职工薪酬的范围

职工薪酬,是指企业为获得职工提供的服务或解除劳动关系而给予的各种形式的报酬或补偿。职工薪酬包括短期薪酬、离职后福利、辞退福利和其他长期职工福利。企业提供给职工配偶、子女、受赡养人、已故员工遗属及其他受益人等的福利,也属于职工薪酬。

(2) 短期薪酬

本公司在职工提供服务的会计期间,将实际发生的职工工资、奖金、按规定的基准和比例为职工缴纳的医疗保险费、工伤保险费和生育保险费等社会保险费和住房公积金,确认为负债,并计入当期损益或相关资产成本。

(3) 离职后福利

离职后福利计划包括设定提存计划和设定受益计划。其中,设定提存计划,是指向独立的基金缴存固定费用后,企业不再承担进一步支付义务的离职后福利计划;设定受益计划,是指除设定提存计划以外的离职后福利计划。

设定提存计划

设定提存计划包括基本养老保险、失业保险等。

在职工提供服务的会计期间,根据设定提存计划计算的应缴存金额确认为负债,并计入当期损益或相关资产成本。

设定受益计划

对于设定受益计划,在年度资产负债表日由独立精算师进行精算估值,以预期累积福利单位法确定提供福利的成本。本公司设定受益计划导致的职工薪酬成本包括下列组成部分:

①服务成本,包括当期服务成本、过去服务成本和结算利得或损失。其中,当期服务成本,是指职工当期提供服务所导致的设定受益计划义务现值的增加额;过去服务成本,是指设定受益计划修改所导致的与以前期间职工服务相关的设定受益计划义务现值的增加或减少。

②设定受益计划净负债或净资产的利息净额,包括计划资产的利息收益、设定受

益计划义务的利息费用以及资产上限影响的利息。

③重新计量设定受益计划净负债或净资产所产生的变动。

除非其他会计准则要求或允许职工福利成本计入资产成本, 本公司将上述第①和②项计入当期损益; 第③项计入其他综合收益且不会在后续会计期间转回至损益, 在原设定受益计划终止时在权益范围内将原计入其他综合收益的部分全部结转至未分配利润。

(4) 辞退福利

本公司向职工提供辞退福利的, 在下列两者孰早日确认辞退福利产生的职工薪酬负债, 并计入当期损益: 本公司不能单方面撤回因解除劳动关系计划或裁减建议所提供的辞退福利时; 本公司确认与涉及支付辞退福利的重组相关的成本或费用时。

实行职工内部退休计划的, 在正式退休日之前的经济补偿, 属于辞退福利, 自职工停止提供服务日至正常退休日期间, 拟支付的内退职工工资和缴纳的社会保险费等一次性计入当期损益。正式退休日期之后的经济补偿(如正常养老退休金), 按照离职后福利处理。

(5) 其他长期福利

本公司向职工提供的其他长期职工福利, 符合设定提存计划条件的, 按照上述关于设定提存计划的有关规定进行处理。符合设定受益计划的, 按照上述关于设定受益计划的有关规定进行处理, 但相关职工薪酬成本中“重新计量设定受益计划净负债或净资产所产生的变动”部分计入当期损益或相关资产成本。

23、预计负债

如果与或有事项相关的义务同时符合以下条件, 本公司将其确认为预计负债:

- (1) 该义务是本公司承担的现时义务;
- (2) 该义务的履行很可能导致经济利益流出本公司;
- (3) 该义务的金额能够可靠地计量。

预计负债按照履行相关现时义务所需支出的最佳估计数进行初始计量, 并综合考虑与或有事项有关的风险、不确定性和货币时间价值等因素。货币时间价值影响

重大的,通过对相关未来现金流出进行折现后确定最佳估计数。本公司于资产负债表日对预计负债的账面价值进行复核,并对账面价值进行调整以反映当前最佳估计数。

如果清偿已确认预计负债所需支出全部或部分预期由第三方或其他方补偿,则补偿金额只能在基本确定能收到时,作为资产单独确认。确认的补偿金额不超过所确认负债的账面价值。

24、股份支付及权益工具

(1) 股份支付的种类

本公司股份支付分为以权益结算的股份支付和以现金结算的股份支付。

(2) 权益工具公允价值的确定方法

本公司对于授予的存在活跃市场的期权等权益工具,按照活跃市场中的报价确定其公允价值。对于授予的不存在活跃市场的期权等权益工具,采用期权定价模型等确定其公允价值。选用的期权定价模型考虑以下因素:A、期权的行权价格;B、期权的有效期限;C、标的股份的现行价格;D、股价预计波动率;E、股份的预计股利;F、期权有效期内的无风险利率。

(3) 确认可行权权益工具最佳估计的依据

等待期内每个资产负债表日,本公司根据最新取得的可行权职工人数变动等后续信息作出最佳估计,修正预计可行权的权益工具数量。在可行权日,最终预计可行权权益工具的数量应当与实际可行权数量一致。

(4) 实施、修改、终止股份支付计划的相关会计处理

以权益结算的股份支付,按授予职工权益工具的公允价值计量。授予后立即可行权的,在授予日按照权益工具的公允价值计入相关成本或费用,相应增加资本公积。在完成等待期内的服务或达到规定业绩条件才可行权的,在等待期内的每个资产负债表日,以对可行权权益工具数量的最佳估计为基础,按照权益工具授予日的公允价值,将当期取得的服务计入相关成本或费用和资本公积。在可行权日之后不再对已确认的相关成本或费用和所有者权益总额进行调整。

以现金结算的股份支付,按照本公司承担的以股份或其他权益工具为基础计算确定的负债的公允价值计量。授予后立即可行权的,在授予日以本公司承担负债的公允价值计入相关成本或费用,相应增加负债。在完成等待期内的服务或达到规

定业绩条件以后才可行权的以现金结算的股份支付,在等待期内的每个资产负债表日,以对可行权情况的最佳估计为基础,按照本公司承担负债的公允价值金额,将当期取得的服务计入成本或费用和相应的负债。在相关负债结算前的每个资产负债表日以及结算日,对负债的公允价值重新计量,其变动计入当期损益。

本公司对股份支付计划进行修改时,若修改增加了所授予权益工具的公允价值,按照权益工具公允价值的增加相应地确认取得服务的增加;若修改增加了所授予权益工具的数量,则将增加的权益工具的公允价值相应地确认为取得服务的增加。权益工具公允价值的增加是指修改前后的权益工具在修改日的公允价值之间的差额。若修改减少了股份支付公允价值总额或采用了其他不利于职工的方式修改股份支付计划的条款和条件,则仍继续对取得的服务进行会计处理,视同该变更从未发生,除非本公司取消了部分或全部已授予的权益工具。

在等待期内,如果取消了授予的权益工具(因未满足可行权条件的非市场条件而被取消的除外),本公司对取消所授予的权益性工具作为加速行权处理,将剩余等待期内应确认的金额立即计入当期损益,同时确认资本公积。职工或其他方能够选择满足非可行权条件但在等待期内未满足的,本公司将其作为授予权益工具的取消处理。

(5) 限制性股票

股权激励计划中,本公司授予被激励对象限制性股票,被激励对象先认购股票,如果后续未达到股权激励计划规定的解锁条件,则本公司按照事先约定的价格回购股票。向职工发行的限制性股票按有关规定履行了注册登记等增资手续的,在授予日,本公司根据收到的职工缴纳的认股款确认股本和资本公积(股本溢价);同时就回购义务确认库存股和其他应付款。

25、收入

(1) 一般原则

本公司在履行了合同中的履约义务,即在客户取得相关商品或服务的控制权时确认收入。

合同中包含两项或多项履约义务的,本公司在合同开始日,按照各单项履约义务所承诺商品或服务的单独售价的相对比例,将交易价格分摊至各单项履约义务,按照分摊至各单项履约义务的交易价格计量收入。

满足下列条件之一时,属于在某一时段内履行履约义务;否则,属于在某一时点履行履约义务:

- ①客户在本公司履约的同时即取得并消耗本公司履约所带来的经济利益。
- ②客户能够控制本公司履约过程中在建的商品。
- ③本公司履约过程中所产出的商品具有不可替代用途,且本公司在整个合同期间内有权就累计至今已完成的履约部分收取款项。

对于在某一时段内履行的履约义务,本公司在该段时间内按照履约进度确认收入。履约进度不能合理确定时,本公司已经发生的成本预计能够得到补偿的,按照已经发生的成本金额确认收入,直到履约进度能够合理确定为止。

对于在某一时点履行的履约义务,本公司在客户取得相关商品或服务控制权时点确认收入。在判断客户是否已取得商品或服务控制权时,本公司会考虑下列迹象:

- ①本公司就该商品或服务享有现时收款权利,即客户就该商品负有现时付款义务。
- ②本公司已将该商品的法定所有权转移给客户,即客户已拥有该商品的法定所有权。
- ③本公司已将该商品的实物转移给客户,即客户已实物占有该商品。
- ④本公司已将该商品所有权上的主要风险和报酬转移给客户,即客户已取得该商品所有权上的主要风险和报酬。
- ⑤客户已接受该商品或服务。
- ⑥其他表明客户已取得商品控制权的迹象。

(2) 具体方法

本公司销售电子测量仪器等产品,属于在某一时点履行履约义务。

内销产品收入确认需满足以下条件:根据合同约定将产品交付给客户且客户已接受该商品,已经收回货款或取得了收款凭证且相关的经济利益很可能流入,商品所有权上的主要风险和报酬已转移。

外销产品收入确认需满足以下条件:根据合同约定将产品报关,取得提单,已经收回货款或取得了收款凭证且相关的经济利益很可能流入,商品所有权上的主要

风险和报酬已转移。

26、合同成本

合同成本包括为取得合同发生的增量成本及合同履约成本。

为取得合同发生的增量成本是指本公司不取得合同就不会发生的成本(如销售佣金等)。该成本预期能够收回的,本公司将其作为合同取得成本确认为一项资产。本公司为取得合同发生的、除预期能够收回的增量成本之外的其他支出于发生时计入当期损益。

为履行合同发生的成本,不属于存货等其他企业会计准则规范范围且同时满足下列条件的,本公司将其作为合同履约成本确认为一项资产:

- ①该成本与一份当前或预期取得的合同直接相关,包括直接人工、直接材料、制造费用(或类似费用)、明确由客户承担的成本以及仅因该合同而发生的其他成本;
- ②该成本增加了本公司未来用于履行履约义务的资源;
- ③该成本预期能够收回。

合同取得成本确认的资产和合同履约成本确认的资产(以下简称“与合同成本有关的资产”)采用与该资产相关的商品或服务收入确认相同的基础进行摊销,计入当期损益。

当与合同成本有关的资产的账面价值高于下列两项的差额时,本公司对超出部分计提减值准备,并确认为资产减值损失:

- ①本公司因转让与该资产相关的商品或服务预期能够取得的剩余对价;
- ②为转让该相关商品或服务估计将要发生的成本。

27、政府补助

政府补助在满足政府补助所附条件并能够收到时确认。

对于货币性资产的政府补助,按照收到或应收的金额计量。对于非货币性资产的政府补助,按照公允价值计量;公允价值不能够可靠取得的,按照名义金额1元计量。

与资产相关的政府补助,是指本公司取得的、用于购建或以其他方式形成长期资产的政府补助;除此之外,作为与收益相关的政府补助。

对于政府文件未明确规定补助对象的,能够形成长期资产的,与资产价值相对应的政府补助部分作为与资产相关的政府补助,其余部分作为与收益相关的政府补助;难以区分的,将政府补助整体作为与收益相关的政府补助。

与资产相关的政府补助,冲减相关资产的账面价值,或者确认为递延收益在相关资产使用期限内按照合理、系统的方法分期计入损益。与收益相关的政府补助,用于补偿已发生的相关成本费用或损失的,计入当期损益或冲减相关成本;用于补偿以后期间的相关成本费用或损失的,则计入递延收益,于相关成本费用或损失确认期间计入当期损益或冲减相关成本。按照名义金额计量的政府补助,直接计入当期损益。本公司对相同或类似的政府补助业务,采用一致的方法处理。

与日常活动相关的政府补助,按照经济业务实质,计入其他收益。与日常活动无关的政府补助,计入营业外收入。

已确认的政府补助需要返还时,初始确认时冲减相关资产账面价值的,调整资产账面价值;存在相关递延收益余额的,冲减相关递延收益账面余额,超出部分计入当期损益;属于其他情况的,直接计入当期损益。

28、递延所得税资产及递延所得税负债

所得税包括当期所得税和递延所得税。除由于企业合并产生的调整商誉,或与直接计入所有者权益的交易或者事项相关的递延所得税计入所有者权益外,均作为所得税费用计入当期损益。

本公司根据资产、负债于资产负债表日的账面价值与计税基础之间的暂时性差异,采用资产负债表债务法确认递延所得税。

各项应纳税暂时性差异均确认相关的递延所得税负债,除非该应纳税暂时性差异是在以下交易中产生的:

(1) 商誉的初始确认,或者具有以下特征的交易中产生的资产或负债的初始确认:该交易不是企业合并,并且交易发生时既不影响会计利润也不影响应纳税所得额(初始确认的资产和负债导致产生等额应纳税暂时性差异和可抵扣暂时性差异的单项交易除外);

(2) 对于与子公司、合营企业及联营企业投资相关的应纳税暂时性差异, 该暂时性差异转回的时间能够控制并且该暂时性差异在可预见的未来很可能不会转回。

对于可抵扣暂时性差异、能够结转以后年度的可抵扣亏损和税款抵减, 本公司以很可能取得用来抵扣可抵扣暂时性差异、可抵扣亏损和税款抵减的未来应纳税所得额为限, 确认由此产生的递延所得税资产, 除非该可抵扣暂时性差异是在以下交易中产生的:

(1) 该交易不是企业合并, 并且交易发生时既不影响会计利润也不影响应纳税所得额(初始确认的资产和负债导致产生等额应纳税暂时性差异和可抵扣暂时性差异的单项交易除外);

(2) 对于与子公司、合营企业及联营企业投资相关的可抵扣暂时性差异, 同时满足下列条件的, 确认相应的递延所得税资产: 暂时性差异在可预见的未来很可能转回, 且未来很可能获得用来抵扣可抵扣暂时性差异的应纳税所得额。

资产负债表日, 本公司对递延所得税资产和递延所得税负债, 按照预期收回该资产或清偿该负债期间的适用税率计量, 并反映资产负债表日预期收回资产或清偿负债方式的所得税影响。

资产负债表日, 本公司对递延所得税资产的账面价值进行复核。如果未来期间很可能无法获得足够的应纳税所得额用以抵扣递延所得税资产的利益, 减记递延所得税资产的账面价值。在很可能获得足够的应纳税所得额时, 减记的金额予以转回。

资产负债表日, 递延所得税资产和递延所得税负债在同时满足下列条件时以抵销后的净额列示:

(1) 本公司内该纳税主体拥有以净额结算当期所得税资产和当期所得税负债的法定权利;

(2) 递延所得税资产和递延所得税负债是与同一税收征管部门对本公司内同一纳税主体征收的所得税相关。

29、租赁

(1) 租赁的识别

在合同开始日, 本公司作为承租人或出租人评估合同中的客户是否有权获得在使用期间内因使用已识别资产所产生的几乎全部经济利益, 并有权在该使用期间主导已识别资产的使用。如果合同中一方让渡了在一定期间内控制一项或多项已识别资产使用的权利以换取对价, 则本公司认定合同为租赁或者包含租赁。

(2) 本公司作为承租人

在租赁期开始日, 本公司对所有租赁确认使用权资产和租赁负债, 简化处理的短期租赁和低价值资产租赁除外。

使用权资产的会计政策见附注三、20。

租赁负债按照租赁期开始日尚未支付的租赁付款额采用租赁内含利率计算的现值进行初始计量, 无法确定租赁内含利率的, 采用增量借款利率作为折现率。租赁付款额包括: 固定付款额及实质固定付款额, 存在租赁激励的, 扣除租赁激励相关金额; 取决于指数或比率的可变租赁付款额; 购买选择权的行权价格, 前提是承租人合理确定将行使该选择权; 行使终止租赁选择权需支付的款项, 前提是租赁期反映出承租人将行使终止租赁选择权; 以及根据承租人提供的担保余值预计应支付的款项。后续按照固定的周期性利率计算租赁负债在租赁期内各期间的利息费用, 并计入当期损益。未纳入租赁负债计量的可变租赁付款额在实际发生时计入当期损益。

短期租赁

短期租赁是指在租赁期开始日, 租赁期不超过 12 个月的租赁, 包含购买选择权的租赁除外。

本公司将短期租赁的租赁付款额, 在租赁期内各个期间按照直线法的方法计入相关资产成本或当期损益。

低价值资产租赁

低价值资产租赁是指单项租赁资产为全新资产时价值低于 4 万元的租赁。

本公司将低价值资产租赁的租赁付款额, 在租赁期内各个期间按照直线法的方法计入相关资产成本或当期损益。

对于低价值资产租赁, 本公司根据每项租赁的具体情况选择采用上述简化处理方法。

租赁变更

租赁发生变更且同时符合下列条件的, 本公司将该租赁变更作为一项单独租赁进行会计处理: ①该租赁变更通过增加一项或多项租赁资产的使用权而扩大了租赁范围; ②增加的对价与租赁范围扩大部分的单独价格按该合同情况调整后的金额相当。

租赁变更未作为一项单独租赁进行会计处理的, 在租赁变更生效日, 本公司重新分摊变更后合同的对价, 重新确定租赁期, 并按照变更后租赁付款额和修订后的折现率计算的现值重新计量租赁负债。

租赁变更导致租赁范围缩小或租赁期缩短的, 本公司相应调减使用权资产的账面价值, 并将部分终止或完全终止租赁的相关利得或损失计入当期损益。

其他租赁变更导致租赁负债重新计量的, 本公司相应调整使用权资产的账面价值。

(3) 本公司作为出租人

本公司作为出租人时, 将实质上转移了与资产所有权有关的全部风险和报酬的租赁确认为融资租赁, 除融资租赁之外的其他租赁确认为经营租赁。

融资租赁

融资租赁中, 在租赁期开始日本公司按租赁投资净额作为应收融资租赁款的入账价值, 租赁投资净额为未担保余值和租赁期开始日尚未收到的租赁收款额按照租赁内含利率折现的现值之和。本公司作为出租人按照固定的周期性利率计算并确认租赁期内各个期间的利息收入。本公司作为出租人取得的未纳入租赁投资净额计量的可变租赁付款额在实际发生时计入当期损益。

应收融资租赁款的终止确认和减值按照《企业会计准则第 22 号——金融工具确认和计量》和《企业会计准则第 23 号——金融资产转移》的规定进行会计处理。

经营租赁

经营租赁中的租金, 本公司在租赁期内各个期间按照直线法确认当期损益。发生的与经营租赁有关的初始直接费用应当资本化, 在租赁期内按照与租金收入确认

相同的基础进行分摊, 分期计入当期损益。取得的与经营租赁有关的未计入租赁收款额的可变租赁付款额, 在实际发生时计入当期损益。

租赁变更

经营租赁发生变更的, 本公司自变更生效日起将其作为一项新租赁进行会计处理, 与变更前租赁有关的预收或应收租赁收款额视为新租赁的收款额。

融资租赁发生变更且同时符合下列条件的, 本公司将该变更作为一项单独租赁进行会计处理: ①该变更通过增加一项或多项租赁资产的使用权而扩大了租赁范围; ②增加的对价与租赁范围扩大部分的单独价格按该合同情况调整后的金额相当。

融资租赁发生变更未作为一项单独租赁进行会计处理的, 本公司分别下列情形对变更后的租赁进行处理: ①假如变更在租赁开始日生效, 该租赁会被分类为经营租赁的, 本公司自租赁变更生效日开始将其作为一项新租赁进行会计处理, 并以租赁变更生效日前的租赁投资净额作为租赁资产的账面价值; ②假如变更在租赁开始日生效, 该租赁会被分类为融资租赁的, 本公司按照《企业会计准则第 22 号——金融工具确认和计量》关于修改或重新议定合同的规定进行会计处理。

30、使用权资产

(1) 使用权资产确认条件

使用权资产是指本公司作为承租人可在租赁期内使用租赁资产的权利。

在租赁期开始日, 使用权资产按照成本进行初始计量。该成本包括: 租赁负债的初始计量金额; 在租赁期开始日或之前支付的租赁付款额, 存在租赁激励的, 扣除已享受的租赁激励相关金额; 本公司作为承租人发生的初始直接费用; 本公司作为承租人为拆卸及移除租赁资产、复原租赁资产所在场地或将租赁资产恢复至租赁条款约定状态预计将发生的成本。本公司作为承租人按照《企业会计准则第 13 号——或有事项》对拆除复原等成本进行确认和计量。后续就租赁负债的任何重新计量作出调整。

(2) 使用权资产的折旧方法

本公司采用直线法计提折旧。本公司作为承租人能够合理确定租赁期届满时取得租赁资产所有权的, 在租赁资产剩余使用寿命内计提折旧。无法合理确定租赁期届满时能够取得租赁资产所有权的, 在租赁期与租赁资产剩余使用寿命两者孰短的期间内计提折旧。

使用权资产的减值测试方法、减值准备计提方法见附注三、20。

31、重大会计判断和估计

本公司根据历史经验和其它因素，包括对未来事项的合理预期，对所采用的重要会计估计和关键假设进行持续的评价。很可能导致下一会计年度资产和负债的账面价值出现重大调整风险的重要会计估计和关键假设列示如下：

金融资产的分类

本公司在确定金融资产的分类时涉及的重大判断包括业务模式及合同现金流量特征的分析等。

本公司在金融资产组合的层次上确定管理金融资产的商业模式，考虑的因素包括评价和向关键管理人员报告金融资产业绩的方式、影响金融资产业绩的风险及其管理方式、以及相关业务管理人员获得报酬的方式等。

本公司在评估金融资产的合同现金流量是否与基本借贷安排相一致时，存在以下主要判断：本金是否可能因提前还款等原因导致在存续期内的时间分布或者金额发生变动；利息是否仅包括货币时间价值、信用风险、其他基本借贷风险以及与成本和利润的对价。例如，提前偿付的金额是否仅反映了尚未支付的本金及以未偿付本金为基础的利息，以及因提前终止合同而支付的合理补偿。

应收账款预期信用损失的计量

本公司通过应收账款违约风险敞口和预期信用损失率计算应收账款预期信用损失，并基于违约概率和违约损失率确定预期信用损失率。在确定预期信用损失率时，本公司使用内部历史信用损失经验等数据，并结合当前状况和前瞻性信息对历史数据进行调整。在考虑前瞻性信息时，本公司使用的指标包括经济下滑的风险、外部市场环境、技术环境和客户情况的变化等。本公司定期监控并复核与预期信用损失计算相关的假设。

递延所得税资产

在很有可能有足够的应纳税利润来抵扣亏损的限度内，应就所有未利用的税务亏损确认递延所得税资产。这需要管理层运用大量的判断来估计未来应纳税利润发生的时间和金额，结合纳税筹划策略，以决定应确认的递延所得税资产的金额。

32、重要会计政策、会计估计的变更

(1) 重要会计政策变更

本公司本期无重要会计政策变更。

(2) 重要会计估计变更

本公司本期无重要会计估计变更。

四、税项

1、主要税种及税率

税 种	计税依据	法定税率
增值税	以按税法规定计算的销售货物和应税劳务收入为基础计算销项税额, 扣除当期允许抵扣的进项税额后, 差额部分为应交增值税	13%
房产税	从价计征的, 按房产原值一次减除 30% 后余值的 1.2% 计缴; 从租计征的, 按租金收入的 12% 计缴	1.2%、12%
城市维护建设税	实际缴纳的流转税额	7%
教育费附加	实际缴纳的流转税额	3%
地方教育附加	实际缴纳的流转税额	2%
企业所得税	应纳税所得额	25%、20%

不同税率的纳税主体企业所得税税率说明:

本期各公司企业所得税税率如下:	所得税税率
常州同惠电子股份有限公司	15%
除上述以外的其他纳税主体	20%

2、税收优惠及批文

(1) 本公司 2024 年 12 月通过高新技术企业评定, 取得了江苏省科学技术厅、江苏省财政厅、国家税务总局江苏省税务局联合颁发的编号为 GR202432016622 的高新技术企业证书, 本公司可享受高新技术企业所得税优惠政策, 2025 年度按 15% 的税率计算缴纳企业所得税。

(2) 根据《财政部国家税务总局关于软件产品增值税政策的通知》(财税〔2011〕100 号) 的规定, 本公司销售自行开发生产的软件产品, 按 13% 税率征收增值税后

对其增值税实际税负超过 3% 的部分实行即征即退政策。

(3) 根据《中华人民共和国企业所得税法》及其实施条例、《财政部税务总局关于进一步实施小微企业所得税优惠政策的公告》(财政部税务总局公告 2022 年第 13 号)、《财政部税务总局关于小微企业和个体工商户所得税优惠政策的公告》(财政部税务总局公告 2023 年第 6 号)。本公司之子公司苏州精善科学器材有限公司、东莞市同轩电子科技有限公司、同创立(常州)智能装备有限公司和常州市泰尚软件科技有限公司 2025 年度应纳税所得额不超过 300.00 万元的部分, 减按 25% 计入应纳税所得额, 按 20% 的税率缴纳企业所得税。

(4) 根据财政部、税务总局下发的《关于设备、器具扣除有关企业所得税政策的公告〔2023〕37 号》, 企业在 2024 年 1 月 1 日至 2027 年 12 月 31 日期间新购进的设备、器具, 单位价值不超过 500.00 万元的, 允许一次性计入当期成本费用在计算应纳税所得额时扣除, 不再分年度计算折旧; 单位价值超过 500 万元的, 仍按企业所得税法实施条例、《财政部 国家税务总局关于完善固定资产加速折旧企业所得税政策的通知》(财税〔2014〕75 号)、《财政部 国家税务总局关于进一步完善固定资产加速折旧企业所得税政策的通知》(财税〔2015〕106 号) 等相关规定执行。

五、合并财务报表项目附注

1、货币资金

项 目	期末余额	上年年末余额
银行存款	32,643,113.51	56,742,824.63
其他货币资金	12,705,008.87	716,376.28
存款应计利息		1,227,600.00
合 计	45,348,122.38	58,686,800.91
其中: 存放在境外的款项总额		

说明: 其他货币资金期末余额 12,705,008.87 元, 主要为公司中信证券账户资金、保函保证金以及京东、天猫和支付宝账户余额。

期末, 本公司货币资金受限情况详见附注五、16。

2、交易性金融资产

项 目	期末余额	上年年末余额
-----	------	--------

项 目	期末余额	上年年末余额
以公允价值计量且其变动 计入当期损益的金融资产	151,897,772.72	138,612,835.79
其中：理财产品	151,897,772.72	128,612,835.79
结构性存款		10,000,000.00
合 计	151,897,772.72	138,612,835.79

3、应收票据

票据种类	期末余额			上年年末余额		
	账面余额	坏账准备	账面价值	账面余额	坏账准备	账面价值
银行承兑汇票	2,962,001.06		2,962,001.06	2,100,549.34		2,100,549.34
商业承兑汇票	1,339,936.00	40,198.08	1,299,737.92	366,556.00	10,996.68	355,559.32
合 计	4,301,937.06	40,198.08	4,261,738.98	2,467,105.34	10,996.68	2,456,108.66

(1) 期末本公司已背书或贴现但尚未到期的应收票据

种 类	期末终止确认金额	期末未终止确认金额
银行承兑票据		2,610,655.06
商业承兑票据		650,500.00
合 计		3,261,155.06

(2) 按坏账计提方法分类

类 别	期末余额				账面 价值
	账面余额		坏账准备		
	金额	比例(%)	金额	预期信用损 失率(%)	
按单项计提坏账准备					
按组合计提坏账准备	4,301,937.06	100.00	40,198.08	0.93	4,261,738.98
其中：					
银行承兑汇票	2,962,001.06	68.85			2,962,001.06
商业承兑汇票	1,339,936.00	31.15	40,198.08	3.00	1,299,737.92
合 计	4,301,937.06	100.00	40,198.08		4,261,738.98

续：

类 别	上年年末余额		
	账面余额	坏账准备	账面

	金额	比例(%)	金额	预期信用损失率(%)	价值
按单项计提坏账准备					
按组合计提坏账准备	2,467,105.34	100.00	10,996.68	0.45	2,456,108.66
其中:					
银行承兑汇票	2,100,549.34	85.14			2,100,549.34
商业承兑汇票	366,556.00	14.86	10,996.68	3.00	355,559.32
合计	2,467,105.34	100.00	10,996.68	0.45	2,456,108.66

(3) 本期计提、收回或转回的坏账准备情况

	坏账准备金额
期初余额	10,996.68
本期计提	29,201.40
期末余额	40,198.08

4、应收账款

(1) 按账龄披露

账龄	期末余额	上年年末余额
1年以内	31,727,790.37	18,981,614.12
1至2年	1,570,208.15	442,795.58
2至3年	145,322.80	190,514.00
3年以上	271,955.00	203,978.00
小计	33,715,276.32	19,818,901.70
减: 坏账准备	1,424,406.38	898,458.18
合计	32,290,869.94	18,920,443.52

(2) 按坏账计提方法分类披露

类别	账面余额		期末余额		账面价值
	金额	比例(%)	金额	预期信用损失率(%)	
按单项计提坏账准备	20,000.00	0.06	20,000.00	100.00	
按组合计提坏账准备	33,695,276.32	99.94	1,404,406.38	4.17	32,290,869.94
其中:					
账龄组合	33,695,276.32	99.94	1,404,406.38	4.17	32,290,869.94
合计	33,715,276.32	100.00	1,424,406.38		32,290,869.94

续:

类别	上年年末余额				
	账面余额		坏账准备		账面价值
	金额	比例(%)	金额	预期信用 损失率(%)	
按单项计提坏账准备	30,400.00	0.15	30,400.00	100.00	
按组合计提坏账准备	19,788,501.70	99.85	868,058.18	4.39	18,920,443.52
其中:					
账龄组合	19,788,501.70	99.85	868,058.18	4.39	18,920,443.52
合计	19,818,901.70	100.00	898,458.18	4.53	18,920,443.52

按单项计提坏账准备的应收账款

名称	期末余额			
	账面余额	坏账准备	预期信用 损失率(%)	计提依据
深圳市三浦半导体有限公司	20,000.00	20,000.00	100.00	预计无法收回
四川特锐祥科技股份有限公司				
合计	20,000.00	20,000.00	100.00	

续:

名称	上年年末余额			
	账面余额	坏账准备	预期信用 损失率(%)	计提依据
深圳市三浦半导体有限公司	20,000.00	20,000.00	100.00	预计无法收回
四川特锐祥科技股份有限公司	10,400.00	10,400.00	100.00	预计无法收回
合计	30,400.00	30,400.00		

按组合计提坏账准备的应收账款

组合计提项目: 账龄组合

	期末余额			上年年末余额		
	账面余额	坏账准备	预期信用 损失率(%)	账面余额	坏账准备	预期信用 损失率(%)
1年以内	31,727,790.37	951,833.72	3.00	18,978,214.12	569,346.42	3.00
1至2年	1,570,208.15	157,020.82	10.00	435,795.58	43,579.56	10.00
2至3年	145,322.80	43,596.84	30.00	170,514.00	51,154.20	30.00

	期末余额			上年年末余额		
	账面余额	坏账准备	预期信用 损失率(%)	账面余额	坏账准备	预期信用 损失率(%)
3 年以上	251,955.00	251,955.00	100.00	203,978.00	203,978.00	100.00
合 计	33,695,276.32	1,404,406.38	4.17	19,788,501.70	868,058.18	4.39

(3) 本期计提、收回或转回的坏账准备情况

	坏账准备金额
期初余额	898,458.18
本期计提	536,844.24
本期收回或转回	10,400.00
本期核销	496.04
期末余额	1,424,406.38

(4) 本期实际核销的应收账款情况

项 目	核销金额
实际核销的应收账款	496.04

(5) 按欠款方归集的应收账款和合同资产期末余额前五名单位情况

单位名称	应收账款 期末余额	合同资产 期末余额	应收账款和 合同资产期 末余额	占应收账款 和合同资产 期末余额合 计数的比例 (%)	应收账款坏账 准备和合同资 产减值准备期 末余额
新凯来系[注 1]	3,353,395.08		3,353,395.08	9.95	113,362.85
中广核研究院有 限公司	2,490,000.00		2,490,000.00	7.39	74,700.00
华为系[注 2]	2,339,440.22		2,339,440.22	6.94	82,162.43
北京京东数智工 业科技有限公司	2,059,796.70		2,059,796.70	6.11	61,793.90
B+K Precision	1,887,342.10		1,887,342.10	5.60	56,620.26
合 计	12,129,974.10		12,129,974.10	35.99	388,639.44

注 1: 深圳市新凯来工业机器有限公司、深圳市新凯来技术有限公司、深圳市新迈谱电子科技有限公司、深圳市星光立索科技有限公司系同一控制下公司, 此处将其汇总披露。

注 2: 华为技术有限公司、华为机器有限公司、上海华为数字能源技术有限公司、

华为终端有限公司、华为数字能源技术有限公司、深圳市海思半导体有限公司系同一控制下公司，此处将其汇总披露。

5、应收款项融资

项 目	期末余额	上年年末余额
应收票据	2,658,415.71	578,041.62
减：其他综合收益-公允价值变动		
期末公允价值	2,658,415.71	578,041.62

(1) 本期计提、收回或转回的减值准备情况

	减值准备金额
期初余额	
本期计提	7,467.93
本期收回或转回	
本期核销	
期末余额	7,467.93

(2) 期末本公司已背书或贴现但尚未到期的应收票据

种 类	期末终止确认金额	期末未终止确认金额
银行承兑票据	8,755,912.74	

说明：期末用于背书或贴现的银行承兑汇票中部分票据由信用等级高的银行承兑，信用风险和延期付款风险很小，并且票据相关的利率风险已转移，可以判断票据所有权上的主要风险和报酬已经转移，故终止确认。

6、预付款项

(1) 预付款项按账龄披露

账 龄	期末余额		上年年末余额	
	金 额	比例(%)	金 额	比例(%)
1年以内	406,480.92	99.56	411,287.70	98.33
1至2年	1,792.60	0.44	7,000.00	1.67
小 计	408,273.52	100.00	418,287.70	100.00
减：减值准备				

账 龄	期末余额		上年年末余额	
	金 额	比例(%)	金 额	比例(%)
合 计	408,273.52	100.00	418,287.70	100.00

(2) 按预付对象归集的预付款项期末余额前五名单位情况

单位名称	预付款项 期末余额	占预付款项期末余额 合计数的比例(%)
赵亮	47,736.00	11.69
浙江虬晟光电技术有限公司	45,000.00	11.02
青岛贝斯克测控技术有限公司	44,023.01	10.78
南德认证检测(中国)有限公司	43,460.00	10.64
慕尼黑展览(上海)有限公司	32,580.00	7.98
合 计	212,799.01	52.11

7、其他应收款

项 目	期末余额	上年年末余额
应收利息		
应收股利		
其他应收款	156,382.61	112,897.52
合 计	156,382.61	112,897.52

(1) 其他应收款

① 按账龄披露

账 龄	期末余额	上年年末余额
1年以内	61,013.00	108,119.40
1至2年	108,000.00	8,913.00
2至3年		
3年以上	93,700.00	99,300.00
小 计	262,713.00	216,332.40
减: 坏账准备	106,330.39	103,434.88
合 计	156,382.61	112,897.52

② 按款项性质披露

项 目	期末金额			上年年末金额		
	账面余额	坏账准备	账面价值	账面余额	坏账准备	账面价值
保证金、押金	262,713.00	106,330.39	156,382.61	216,213.00	103,431.30	112,781.70

项 目	期末金额			上年年末金额		
	账面余额	坏账准备	账面价值	账面余额	坏账准备	账面价值
代扣代缴款项				119.40	3.58	115.82
合 计	262,713.00	106,330.39	156,382.61	216,332.4	103,434.88	112,897.52

③ 坏账准备计提情况

期末处于第一阶段的坏账准备

类 别	账面余额	未来 12 个月		坏账准备	账面价值
		内的预期信用 损失率(%)			
按单项计提坏账准备					
按组合计提坏账准备	61,013.00	3.00		1,830.39	59,182.61
账龄组合	61,013.00	3.00		1,830.39	59,182.61
合 计	61,013.00	3.00		1,830.39	59,182.61

期末处于第二阶段的坏账准备

类 别	账面余额	整个存续期预		坏账准备	账面价值
		期信用损失率 (%)			
按单项计提坏账准备					
按组合计提坏账准备	108,000.00	10.00		10,800.00	97,200.00
账龄组合	108,000.00	10.00		10,800.00	97,200.00
合 计	108,000.00	10.00		10,800.00	97,200.00

期末处于第三阶段的坏账准备

类 别	账面余额	整个存续期预		坏账准备	账面价值
		期信用损失率 (%)			
按单项计提坏账准备					
按组合计提坏账准备	93,700.00	100.00		93,700.00	
账龄组合	93,700.00	100.00		93,700.00	
合 计	93,700.00	100.00		93,700.00	

上年年末处于第一阶段的坏账准备

类 别	账面余额	未来 12 个月		坏账准备	账面价值
		内的预期信用 损失率(%)			

类别	账面余额	未来 12 个月		坏账准备	账面价值
		内的预期信用 损失率(%)			
按单项计提坏账准备					
按组合计提坏账准备	108,119.40	3.00		3,243.58	104,875.82
账龄组合	108,119.40	3.00		3,243.58	104,875.82

上年年末处于第二阶段的坏账准备

类别	账面余额	整个存续期预		坏账准备	账面价值
		期信用损失率 (%)			
按单项计提坏账准备					
按组合计提坏账准备	8,913.00	10.00		891.30	8,021.70
账龄组合	8,913.00	10.00		891.30	8,021.70

上年年末处于第三阶段的坏账准备

类别	账面余额	整个存续期预		坏账准备	账面价值
		期信用损失率 (%)			
按单项计提坏账准备					
按组合计提坏账准备	99,300.00	100.00		99,300.00	
账龄组合	99,300.00	100.00		99,300.00	

④ 本期计提、收回或转回的坏账准备情况

坏账准备	第一阶段	第二阶段	第三阶段	合计
	未来 12 个月预 期信用损失	整个存续期预期 信用损失(未发 生信用减值)	整个存续期预期 信用损失(已发 生信用减值)	
期初余额	3,243.58	891.30	99,300.00	103,434.88
期初余额在本期:				
--转入第二阶段	-3,240.00	3,240.00		
本期计提	1,830.39	7,560.00		9,390.39
本期转回	3.58	891.30	5,600.00	6,494.88
期末余额	1,830.39	10,800.00	93,700.00	106,330.39

⑤ 按欠款方归集的其他应收款期末余额前五名单位情况

单位名称	款项性质	其他应收款 期末余额	账龄	占其他应收 款期末余额 合计数的比 例(%)	坏账准备 期末余额
北京京东数智工业科 技有限公司	押金	100,000.00	1-2 年	38.06	10,000.00
天猫保证金账户	押金	50,000.00	3 年以上	19.03	50,000.00
江苏京东信息技术有 限公司	押金	30,000.00	3 年以上	11.42	30,000.00
中车株洲电力机车研 究所有限公司	保证金	20,000.00	1 年以内	7.61	600.00
珠海格力电器股份有 限公司	保证金	20,000.00	1 年以内	7.61	600.00
合 计		220,000.00		83.74	91,200.00

8、存货

(1) 存货分类

项 目	期末余额			上年年末余额		
	账面余额	跌价准备	账面价值	账面余额	跌价准备	账面价值
原材料	29,854,875.41	1,199,858.55	28,655,016.86	24,470,241.45	1,237,415.76	23,232,825.69
在产品	4,878,574.15		4,878,574.15	6,533,248.90		6,533,248.90
库存商品	31,578,422.80	1,130,248.08	30,448,174.72	22,969,285.00	770,040.66	22,199,244.34
发出商品	5,071,201.01	46,263.20	5,024,937.81	2,849,093.05	7,521.07	2,841,571.98
低 值 易 耗 品	45,949.15	991.26	44,957.89	36,194.59	146.26	36,048.33
合 计	71,429,022.52	2,377,361.09	69,051,661.43	56,858,062.99	2,015,123.75	54,842,939.24

(2) 存货跌价准备及合同履约成本减值准备

项 目	期初余额	本期增加		本期减少		期末余额
		计提	其他	转回或转销	其他	
原材料	1,237,415.76	19,937.18		57,494.39		1,199,858.55
在产品						
库存商品	770,040.66	432,754.99		72,547.57		1,130,248.08
发出商品	7,521.07	38,742.13				46,263.20
低值易耗品	146.26	845.00				991.26

项 目	期初余额	本期增加		本期减少		期末余额
		计提	其他	转回或转销	其他	
合 计	2,015,123.75	492,279.30		130,041.96		2,377,361.09

9、投资性房地产

项 目	房屋、建筑物	土地使用权	合计
一、账面原值			
1.期初余额	6,584,386.98	2,303,894.20	8,888,281.18
2.本期增加金额			
3.本期减少金额			
4.期末余额	6,584,386.98	2,303,894.20	8,888,281.18
二、累计折旧和累计摊销			
1.期初余额	6,255,167.63	1,053,730.96	7,308,898.59
2.本期增加金额		46,077.84	46,077.84
(1) 计提或摊销		46,077.84	46,077.84
3.本期减少金额			
4.期末余额	6,255,167.63	1,099,808.80	7,354,976.43
三、减值准备			
四、账面价值			
1.期末账面价值	329,219.35	1,204,085.40	1,533,304.75
2.期初账面价值	329,219.35	1,250,163.24	1,579,382.59

10、固定资产

项 目	期末余额	上年年末余额
固定资产	90,930,738.09	89,385,236.27
固定资产清理		
合 计	90,930,738.09	89,385,236.27

(1) 固定资产

项 目	房屋及建筑物	通用设备	专用设备	运输设备	合计
一、账面原值:					
1.期初余额	82,823,704.79	8,157,910.74	36,334,347.81	8,838,953.96	136,154,917.30
2.本期增加金额		847,442.95	8,059,495.84	2,666,922.77	11,573,861.56
(1) 购置		847,442.95	8,059,495.84	2,666,922.77	11,573,861.56
3.本期减少金额				1,586,437.35	1,586,437.35

项 目	房屋及建筑物	通用设备	专用设备	运输设备	合计
(1) 处置或报废				1,586,437.35	1,586,437.35
4.期末余额	82,823,704.79	9,005,353.69	44,393,843.65	9,919,439.38	146,142,341.51
二、累计折旧					
1.期初余额	13,864,743.49	6,027,877.59	19,117,097.43	7,759,962.52	46,769,681.03
2.本期增加金额	3,894,500.56	826,733.07	4,608,356.37	619,447.87	9,949,037.87
(1) 计提	3,894,500.56	826,733.07	4,608,356.37	619,447.87	9,949,037.87
3.本期减少金额				1,507,115.48	1,507,115.48
(1) 处置或报废				1,507,115.48	1,507,115.48
4.期末余额	17,759,244.05	6,854,610.66	23,725,453.80	6,872,294.91	55,211,603.42
三、减值准备					
四、账面价值					
1.期末账面价值	65,064,460.74	2,150,743.03	20,668,389.85	3,047,144.47	90,930,738.09
2.期初账面价值	68,958,961.30	2,130,033.15	17,217,250.38	1,078,991.44	89,385,236.27

11、在建工程

项 目	期末余额	上年年末余额
在建工程	3,233,645.11	
工程物资		
合 计	3,233,645.11	

(1) 在建工程

⑥ 在建工程明细

项 目	期末余额			上年年末余额		
	账面余额	减值准备	账面净值	账面余额	减值准备	账面净值
办公楼装 修设计项 目	3,233,645.11		3,233,645.11			

12、无形资产

项 目	土地使用权	软件	合计
一、账面原值			
1.期初余额	20,712,145.50	5,703,459.15	26,415,604.65
2.本期增加金额		1,203,602.44	1,203,602.44
(1) 购置		1,203,602.44	1,203,602.44
3.本期减少金额			

项 目	土地使用权	软件	合 计
4. 期末余额	20,712,145.50	6,907,061.59	27,619,207.09
二、累计摊销			
1. 期初余额	2,465,114.53	4,030,454.21	6,495,568.74
2. 本期增加金额	418,669.92	944,521.78	1,363,191.70
(1) 计提	418,669.92	944,521.78	1,363,191.70
3. 本期减少金额			
4. 期末余额	2,883,784.45	4,974,975.99	7,858,760.44
三、减值准备			
四、账面价值			
1. 期末账面价值	17,828,361.05	1,932,085.60	19,760,446.65
2. 期初账面价值	18,247,030.97	1,673,004.94	19,920,035.91

13、长期待摊费用

项 目	期初余额	本期增加	本期减少		期末余额
			本期摊销	其他减少	
装修费	247,274.34		36,044.52		211,229.82
绿化费	3,347,240.27		492,660.48		2,854,579.79
服务费	37,198.80	194,815.39	48,022.06		183,992.13
合 计	3,631,713.41	194,815.39	576,727.06		3,249,801.74

14、递延所得税资产与递延所得税负债

(1) 未经抵销的递延所得税资产和递延所得税负债

项 目	期末余额		上年年末余额	
	可抵扣/应纳税暂时性差异	递延所得税资产/负债	可抵扣/应纳税暂时性差异	递延所得税资产/负债
递延所得税资产：				
资产减值准备	3,885,644.38	603,476.61	2,984,150.70	468,880.20
内部交易未实现利润	3,971,281.75	788,389.78	2,134,519.42	438,727.58
递延收益	3,348,009.75	506,352.43	574,792.67	94,898.16
小 计	11,204,935.88	1,898,218.82	5,693,462.79	1,002,505.94
递延所得税负债：				
固定资产加速折旧	12,842,198.35	1,926,329.75	9,803,560.73	1,470,534.11
交易性金融工具、衍生金融工具的估值	1,642,150.49	246,322.57	1,011,963.64	151,794.55
小 计	14,484,348.84	2,172,652.32	10,815,524.37	1,622,328.66

(2) 未确认递延所得税资产的可抵扣暂时性差异及可抵扣亏损明细

项 目	期末余额	上年年末余额
可抵扣暂时性差异	70,119.49	43,862.80
可抵扣亏损	9,293,770.04	12,490,714.83
合 计	9,363,889.53	12,534,577.63

(3) 未确认递延所得税资产的可抵扣亏损将于以下年度到期

年 份	期末余额	上年年末余额	备注
2025 年	—	1,795,440.58	
2026 年	648,199.10	1,560,521.08	
2027 年	1,247,944.30	1,247,944.30	
2028 年	3,870,454.35	5,183,657.71	
2029 年	2,881,010.51	2,703,151.16	
2030 年	646,161.78	—	
合 计	9,293,770.04	12,490,714.83	

15、其他非流动资产

项 目	期末余额		上年年末余额			
	账面余额	减值准备	账面价值	账面余额	减值准备	账面价值
预付长期资产款	932,398.12		932,398.12	1,708,738.15		1,708,738.15
预付股权投资款	831,140.00		831,140.00			
合 计	1,763,538.12		1,763,538.12	1,708,738.15		1,708,738.15

16、所有权或使用权受到限制的资产

项 目	期 末		受限类型	受限情况
	账面余额	账面价值		
货币资金	1,864,180.00	1,864,180.00	保函保证金	不能随时支取用于支付用途

17、应付账款

项 目	期末余额	上年年末余额
材料款	19,801,123.09	12,593,772.05
长期资产款	625,389.12	285,901.88
费用款	256,392.09	164,582.85

项 目	期末余额	上年年末余额
合 计	20,682,904.30	13,044,256.78

18、预收款项

项 目	期末余额	上年年末余额
房租款	1,533,333.33	1,610,000.00

19、合同负债

项 目	期末余额	上年年末余额
货款	8,001,531.58	9,447,282.78

20、应付职工薪酬

项 目	期初余额	本期增加	本期减少	期末余额
短期薪酬	6,913,017.41	64,424,973.90	62,132,493.26	9,205,498.05
离职后福利-设定提存计划		3,294,173.76	3,294,173.76	
合 计	6,913,017.41	67,719,147.66	65,426,667.02	9,205,498.05

(1) 短期薪酬

项 目	期初余额	本期增加	本期减少	期末余额
工资、奖金、津贴和补贴	6,712,594.82	58,775,928.29	56,515,451.92	8,973,071.19
职工福利费		1,429,601.59	1,429,601.59	
社会保险费		1,942,843.38	1,942,843.38	
其中：1. 医疗保险费		1,588,081.56	1,588,081.56	
2. 工伤保险费		197,522.86	197,522.86	
3. 生育保险费		157,238.96	157,238.96	
住房公积金		1,310,421.50	1,310,421.50	
工会经费和职工教育经费	200,422.59	966,179.14	934,174.87	232,426.86
合 计	6,913,017.41	64,424,973.90	62,132,493.26	9,205,498.05

(2) 设定提存计划

项 目	期初余额	本期增加	本期减少	期末余额
离职后福利		3,294,173.76	3,294,173.76	
其中：基本养老保险费		3,193,551.95	3,193,551.95	
失业保险费		100,621.81	100,621.81	
合 计		3,294,173.76	3,294,173.76	

21、应交税费

税 项	期末余额	上年年末余额
增值税	3,491,412.13	3,085,465.05
企业所得税	2,297,118.89	2,015,319.09
房产税	231,292.90	236,721.47
个人所得税	294,871.50	204,639.56
城市维护建设税	250,680.16	234,784.23
教育费附加	179,126.79	167,703.02
土地使用税	53,624.00	53,624.00
印花税	40,649.81	26,897.23
合 计	6,838,776.18	6,025,153.65

22、其他应付款

项 目	期末余额	上年年末余额
应付利息		
应付股利		
其他应付款	447,531.20	7,218,274.43
合 计	447,531.20	7,218,274.43

(1) 其他应付款

项 目	期末余额	上年年末余额
押金保证金	295,000.00	295,000.00
代扣代缴款项	152,531.20	284,107.76
限制性股票回购义务		6,639,166.67
合 计	447,531.20	7,218,274.43

23、其他流动负债

项 目	期末余额	上年年末余额
待转销项税额	823,601.07	1,228,146.76
已背书未终止确认的应收票据	3,261,155.06	1,886,155.34
合 计	4,084,756.13	3,114,302.10

24、递延收益

项 目	期初余额	本期增加	本期减少	期末余额	形成原因
政府补助	574,792.67	3,250,000.00	476,782.92	3,348,009.75	

计入递延收益的政府补助详见附注七、政府补助。

25、股本

项 目	期初余额	发行 新股	送股	本期增减 (+、-)		小计	期末余额
				公积金 转股	其他		
股份总数	161,855,696.00			-1,550,000.00	-1,550,000.00		160,305,696.00

说明：本公司本期减少注册资本 1,550,000.00 元，系 2022 年股权激励计划首次授予部分第三个限售期及预留授予部分第二个限售期解除限售条件未成就。根据《2022 年股权激励计划（草案）》及《2022 年股权激励计划实施考核管理办法》的相关规定，公司对首次授予部分 76 名激励对象已获授但尚未解除限售的第三个限售期的 1,425,000 股限制性股票及对预留授予部分 5 名激励对象已获授但尚未解除限售的第二个限售期的 125,000 股限制性股票予以回购注销。

26、资本公积

项 目	期初余额	本期增加	本期减少	期末余额
股本溢价	75,829,839.02		5,891,441.67	69,938,397.35
其他资本公积				
合 计	75,829,839.02		5,891,441.67	69,938,397.35

说明：股本溢价本期减少 5,891,441.67 元，系公司 2024 年度实现的营业收入未达到激励计划首次授予部分第三个限售期及预留授予部分第二个限售期设定的公司层面业绩考核目标回购注销股份所致。

27、库存股

项 目	期初余额	本期增加	本期减少	期末余额
限制性股票	7,454,166.67		7,454,166.67	
回购股份	10,183,041.72			10,183,041.72
合 计	17,637,208.39		7,454,166.67	10,183,041.72

说明：本期库存股减少 7,454,166.67 元，系公司授予的限制性股票未达到解除限售条件本期进行回购注销导致。

28、盈余公积

项 目	期初余额	本期增加	本期减少	期末余额
法定盈余公积	35,942,025.96	6,424,380.60		42,366,406.56

29、未分配利润

项 目	本期发生额	上期发生额
期初未分配利润	84,534,126.77	78,693,323.90
加: 本期归属于母公司股东的净利润	69,025,707.03	50,437,343.65
减: 提取法定盈余公积	6,424,380.60	4,923,239.28
应付普通股股利	39,731,482.33	39,673,301.50
期末未分配利润	107,403,970.87	84,534,126.77
其中: 子公司当年提取的盈余公积归属于母公司的 金额		183,685.86

30、营业收入和营业成本

(1) 营业收入和营业成本

项 目	本期发生额		上期发生额	
	收入	成本	收入	成本
主营业务	230,284,514.31	93,824,098.69	192,178,483.28	85,177,848.90
其他业务	1,614,979.31	65,987.21	1,771,366.32	149,138.79
合 计	231,899,493.62	93,890,085.90	193,949,849.60	85,326,987.69

(2) 营业收入、营业成本按产品类型划分

主要产品类型	本期发生额		上期发生额	
	收入	成本	收入	成本
元件参数测试仪器	101,417,623.91	32,998,567.47	88,473,296.43	32,068,553.64
安规线材测试仪器	50,874,965.62	27,513,866.25	44,205,844.22	24,711,182.04
微弱信号检测仪器	44,154,074.36	18,756,501.31	34,300,724.16	16,655,626.68
电力电子产品	12,316,019.29	7,281,712.06	12,696,552.16	7,429,472.50
仪器附件及其他	11,293,809.98	3,263,541.13	8,737,239.71	2,589,911.67
系统集成测试设备	10,228,021.15	4,009,910.47	3,764,826.60	1,723,102.37
合 计	230,284,514.31	93,824,098.69	192,178,483.28	85,177,848.90

(3) 营业收入、营业成本按地区划分

主要经营地区	本期发生额		上期发生额	
	收入	成本	收入	成本
境内	210,565,041.83	85,080,080.15	176,511,113.97	77,605,982.48
境外	19,719,472.48	8,744,018.54	15,667,369.31	7,571,866.42

主要经营地区	本期发生额		上期发生额	
	收入	成本	收入	成本
小 计	230,284,514.31	93,824,098.69	192,178,483.28	85,177,848.90

(4) 营业收入、营业成本按商品转让时间划分

项 目	本期数	上年同期数
在某一时点确认收入	230,284,514.31	192,178,483.28

31、税金及附加

项 目	本期发生额	上期发生额
城市维护建设税	1,040,204.59	1,118,982.06
教育费附加	743,030.39	799,170.22
房产税	947,521.46	969,235.74
土地使用税	214,897.64	214,897.64
车船税	11,610.00	13,110.00
印花税	115,602.99	86,582.33
合 计	3,072,867.07	3,201,977.99

各项税金及附加的计缴标准详见附注四、税项。

32、销售费用

项 目	本期发生额	上期发生额
职工薪酬	16,438,771.95	11,347,131.55
差旅费	2,004,724.69	1,673,783.82
业务推广费	1,436,077.68	1,178,405.59
展览费	704,681.28	888,708.97
业务招待费	315,984.19	169,767.11
中介服务费	357,626.23	
其他	383,679.85	293,977.22
合 计	21,641,545.87	15,551,774.26

33、管理费用

项 目	本期发生额	上期发生额
职工薪酬	10,641,929.77	10,314,499.92
股份支付		-2,557,941.66
折旧与摊销	3,611,678.60	3,697,661.41

项 目	本期发生额	上期发生额
中介服务费	1,481,139.21	1,511,658.05
租赁和物管费	481,385.24	650,128.40
办公费及会务费	446,792.85	1,727,406.20
业务招待费	52,166.82	450,433.10
其 他	1,285,495.64	1,475,532.69
合 计	18,000,588.13	17,269,378.11

34、研发费用

项 目	本期发生额	上期发生额
工资薪酬	24,071,836.55	22,803,231.06
技术服务费	1,082,524.27	2,438,834.96
折旧与摊销	3,731,042.60	4,073,745.12
直接投入费用	2,230,087.55	1,724,405.07
其 他	446,902.82	317,346.46
合 计	31,562,393.79	31,357,562.67

35、财务费用

项 目	本期发生额	上期发生额
利息收入	-637,342.83	-1,385,570.48
汇兑损益	-23,330.94	-195,109.01
手续费及其他	30,925.43	24,472.60
合 计	-629,748.34	-1,556,206.89

36、其他收益

项 目	本期发生额	上期发生额
即征即退增值税	6,347,596.17	5,668,605.72
增值税进项加计抵减	617,466.10	436,926.90
与收益相关的政府补助	527,716.04	2,710,474.16
与资产相关的政府补助	476,782.92	289,282.92
扣代缴个人所得税手续费返还	51,672.82	44,355.50
合 计	8,021,234.05	9,149,645.20

政府补助的具体信息，详见附注七、政府补助。

37、投资收益

项 目	本期发生额	上期发生额
-----	-------	-------

项 目	本期发生额	上期发生额
处置交易性金融资产取得的投资收益	2,580,902.37	2,420,808.05

38、公允价值变动收益

产生公允价值变动收益的来源	本期发生额	上期发生额
交易性金融资产	1,542,721.27	1,011,963.64

39、信用减值损失（损失以“-”号填列）

项 目	本期发生额	上期发生额
应收账款坏账损失	-526,444.24	-150,385.73
应收票据坏账损失	-29,201.40	-1,657.08
其他应收款坏账损失	-2,895.51	26,132.51
应收款项融资坏账损失	-7,467.93	
合 计	-566,009.08	-125,910.30

40、资产减值损失（损失以“-”号填列）

项 目	本期发生额	上期发生额
存货跌价损失	-492,279.30	-786,181.40
合同资产减值损失		135.00
合 计	-492,279.30	-786,046.40

41、资产处置收益（损失以“-”填列）

项 目	本期发生额	上期发生额
固定资产处置利得（损失以“-”填列）	128,098.78	7,970.49

42、营业外收入

项 目	本期发生额	上期发生额	计入当期非经常性损益的金额
赔款收入	3,341.00		3,341.00
其他	8.48	203,742.46	8.48
无需支付款项		99,064.00	
合 计	3,349.48	302,806.46	3,349.48

43、营业外支出

项 目	本期发生额	上期发生额	计入当期非经常性损益的金额
-----	-------	-------	---------------

项 目	本期发生额	上期发生额	计入当期非经常性损益的金额
对外捐赠	262,000.00	100,888.00	262,000.00
罚款、滞纳金支出	10,510.51	1,945.98	10,510.51
非常损失	1,762.70		1,762.70
其他	15.00		15.00
合 计	274,288.21	102,833.98	274,288.21

44、所得税费用

(1) 所得税费用明细

项 目	本期发生额	上期发生额
按税法及相关规定计算的当期所得税	6,098,333.47	4,121,813.81
递延所得税费用	-345,389.22	215,449.86
合 计	5,752,944.25	4,337,263.67

(2) 所得税费用与利润总额的关系

项 目	本期发生额	上期发生额
利润总额	75,313,080.56	54,676,778.93
按母公司适用税率计算的所得税费用（利润总额*15%）	11,296,962.08	8,201,516.84
子公司适用不同税率的影响	103,182.45	97,718.42
调整以前期间所得税的影响	-206,295.20	195,159.90
不可抵扣的成本、费用和损失的影响	31,572.84	102,835.31
使用前期未确认递延所得税资产的可抵扣亏损的影响	-551,993.84	
本期未确认递延所得税资产的可抵扣暂时性差异或可抵扣亏损的影响	166,207.12	675,787.79
研发加计扣除、购置设备、器具加计扣除的影响	-5,086,691.20	-4,935,754.59
所得税费用	5,752,944.25	4,337,263.67

45、现金流量表项目注释

(1) 收到其他与经营活动有关的现金

项 目	本期发生额	上期发生额
收到政府补助	3,829,388.86	2,710,474.16
租赁收入	1,610,000.00	2,510,000.00

项 目	本期发生额	上期发生额
经营性利息收入	1,864,942.83	157,970.48
其 他	16,428.88	252,603.20
合 计	7,320,760.57	5,631,047.84

(2) 支付其他与经营活动有关的现金

项 目	本期发生额	上期发生额
费用支出	12,213,038.23	13,850,259.24
支付保证金	1,864,180.00	
手续费	30,925.43	24,472.60
其 他	847,178.67	348,026.72
合 计	14,955,322.33	14,222,758.56

(3) 收到的重要的投资活动有关的现金

项 目	本期发生额	上期发生额
理财产品赎回	261,380,265.54	187,970,350.68

(4) 支付的重要的投资活动有关的现金

项 目	本期发生额	上期发生额
购买理财产品	274,035,015.62	184,016,450.04
预付股权投资款	831,140.00	
合 计	274,866,155.62	184,016,450.04

(5) 支付其他与筹资活动有关的现金

项 目	本期发生额	上期发生额
限制性股票回购款	6,626,441.67	5,289,010.00
二级市场股票回购款		10,183,041.72
合 计	6,626,441.67	15,472,051.72

46、现金流量表补充资料

(1) 现金流量表补充资料

补充资料	本期发生额	上期发生额
1、将净利润调节为经营活动现金流量:		
净利润	69,560,136.31	50,339,515.26
加: 资产减值损失	492,279.30	786,046.40

补充资料	本期发生额	上期发生额
信用减值损失	566,009.08	125,910.30
固定资产折旧	9,949,037.87	10,075,499.16
投资性房地产折旧	46,077.84	69,009.94
无形资产摊销	1,363,191.70	1,404,562.39
长期待摊费用摊销	576,727.06	617,368.62
处置固定资产、无形资产和其他长期资产的 损失 (收益以“-”号填列)	-128,098.78	-7,970.49
公允价值变动损失 (收益以“-”号填列)	-1,542,721.27	-1,011,963.64
财务费用 (收益以“-”号填列)	-30,920.94	-1,422,709.01
投资损失 (收益以“-”号填列)	-2,580,902.37	-2,420,808.05
递延所得税资产减少 (增加以“-”号填列)	-895,712.88	283,221.01
递延所得税负债增加 (减少以“-”号填列)	550,323.66	-67,771.15
存货的减少 (增加以“-”号填列)	-14,570,959.53	8,326,490.61
经营性应收项目的减少 (增加以“-”号填列)	-16,753,993.70	1,021,698.69
经营性应付项目的增加 (减少以“-”号填列)	8,980,377.63	-1,574,517.00
其他		-2,557,941.66
经营活动产生的现金流量净额	55,580,850.98	63,985,641.38

2、不涉及现金收支的重大投资和筹资活动:

债务转为资本

一年内到期的可转换公司债券

新增使用权资产

3、现金及现金等价物净变动情况:

现金的期末余额	43,483,942.38	57,459,200.91
减: 现金的期初余额	57,459,200.91	46,495,462.36
加: 现金等价物的期末余额		
减: 现金等价物的期初余额		
现金及现金等价物净增加额	-13,975,258.53	10,963,738.55

(2) 现金及现金等价物的构成

项 目	期末余额	上年年末余额
一、现金	43,483,942.38	57,459,200.91
其中: 库存现金		
数字货币		
可随时用于支付的银行存款	32,643,113.51	56,742,824.63

项 目	期末余额	上年年末余额
可随时用于支付的其他货币资金	10,840,828.87	716,376.28
二、现金等价物		
其中：三个月内到期的债券投资		
三、期末现金及现金等价物余额	43,483,942.38	57,459,200.91
其中：母公司或集团内子公司使用受限制的现金和现金等价物		

(3) 不属于现金及现金等价物的货币资金

项 目	期末余额	上年年末余额	不属于现金及现金等价物的理由
保函保证金	1,864,180.00		不能随时支取用于支付用途
计提定期存款利息		1,227,600.00	利息尚未收到

47、外币货币性项目

(1) 外币货币性项目

项 目	期末外币余额	折算汇率	期末折算人民币余额
货币资金			
其中：欧元			
应收账款			
其中：美元	277,092.87	7.0288	1,947,630.33

六、在其他主体中的权益

1、在子公司中的权益

(1) 企业集团的构成

本公司将常州市泰尚软件科技有限公司、苏州精善科学器材有限公司、东莞市同轩电子科技有限公司和同创立(常州)智能装备有限公司 4 家子公司纳入合并财务报表范围。

子公司名称	注册资本	主要经营地	注册地	业务性质	持股比例 (%)		取得方式
					直接	间接	

子公司名称	注册资本	主要经营地	注册地	业务性质	持股比例 (%)		取得方式
					直接	间接	
常州市泰尚软件科技有限公司	180 万元 人民币	常州市	常州市	软件和信息技术服务	100.00		同一控制下企业合并
苏州精善科学器材有限公司	50 万元 人民币	苏州市	苏州市	商业	100.00		同一控制下企业合并
东莞市同轩电子科技有限公司	100 万元 人民币	东莞市	东莞市	商业	100.00		同一控制下企业合并
同创立 (常州) 智能装备有限公司	1,000 万元 人民币	常州市	常州市	制造业	75.00		设立

七、政府补助

1、计入递延收益的政府补助

分 类	期初余额	本期增加	本期减少	期末余额
与资产相关的政府补助:				
2021 年工业互联网创新发展 365 工程专项资金	574,792.67		289,282.92	285,509.75
高精度数字多用表及超精密电学源表用电压参考芯片项目		1,000,000.00		1,000,000.00
2025 年江苏省制造强省建设专项资金 (第二批)		2,250,000.00	187,500.00	2,062,500.00
合 计	574,792.67	3,250,000.00	476,782.92	3,348,009.75

2、采用总额法计入当期损益的政府补助情况

种 类	本期计入损益的金额	上期计入损益的金额	计入损益的列报项目
与资产相关的政府补助:			
2021 年工业互联网创新发展 365 工程专项资金	289,282.92	289,282.92	其他收益
功率半导体器件精密检测测量设备项目	187,500.00		其他收益
小 计	476,782.92	289,282.92	
与收益相关的政府补助:			

种 类	本期计入损益的金额	上期计入损益的金额	计入损益的列报项目
稳岗补贴	157,217.00	97,222.96	其他收益
2024 年新北区专利转化奖	112,000.00		其他收益
龙虎塘街道企业表彰款	72,000.00	138,000.00	其他收益
2024 年第二批江苏省制造 强省建设专项资金		1,200,000.00	其他收益
2024 年工业高质量发展专 项资金		875,000.00	其他收益
2023 年度常州高新区(新北 区)第一批专利转化奖励资 金		112,000.00	其他收益
其他	186,499.04	288,251.20	其他收益
小 计	527,716.04	2,710,474.16	
合 计	1,004,498.96	2,999,757.08	

八、金融工具风险管理

本公司的主要金融工具包括货币资金、应收票据、应收账款、应收款项融资、其他应收款、其他流动资产、交易性金融资产、应付票据、应付账款、其他应付款。各项金融工具的详细情况已于相关附注内披露。与这些金融工具有关的风险，以及本公司为降低这些风险所采取的风险管理政策如下所述。本公司管理层对这些风险敞口进行管理和监控以确保将上述风险控制在限定的范围之内。

1、风险管理目标和政策

本公司的金融工具导致的主要风险是信用风险、流动性风险、市场风险（包括汇率风险、利率风险和商品价格风险）。

本公司从事风险管理的目标是在风险和收益之间取得适当的平衡，将风险对本公司经营业绩的负面影响降低到最低水平，使股东及其他权益投资者的利益最大化。基于该风险管理目标，本公司风险管理的基本策略是确定和分析本公司所面临的各种风险，建立适当的风险承受底线和进行风险管理，并及时可靠地对各种风险进行监督，将风险控制在限定的范围之内。

董事会负责规划并建立本公司的风险管理架构，制定本公司的风险管理政策和相关指引并监督风险管理措施的执行情况。本公司已制定风险管理政策以识别和分析本公司所面临的风险，这些风险管理政策对特定风险进行了明确规定，涵盖了市场风险、信用风险和流动性风险管理等诸多方面。本公司定期评估市场环境及

本公司经营活动的变化以决定是否对风险管理政策及系统进行更新。本公司的风险管理由风险管理委员会按照董事会批准的政策开展。风险管理委员会通过与本公司其他业务部门的紧密合作来识别、评价和规避相关风险。本公司内部审计部门就风险管理控制及程序进行定期的审核,并将审核结果上报本公司的审计委员会。

本公司通过适当的多样化投资及业务组合来分散金融工具风险,并通过制定相应的风险管理政策减少集中于单一行业、特定地区或特定交易对手的风险。

(1) 信用风险

信用风险,是指交易对手未能履行合同义务而导致本公司产生财务损失的风险。

本公司对信用风险按组合分类进行管理。信用风险主要产生于银行存款、应收票据、应收账款、其他应收款等。

本公司银行存款主要存放于国有银行和其它大中型上市银行,本公司预期银行存款不存在重大的信用风险。

对于应收票据、应收账款、其他应收款,本公司设定相关政策以控制信用风险敞口。本公司基于对客户的财务状况、信用记录及其他因素诸如目前市场状况等评估客户的信用资质并设置相应信用期。本公司会定期对客户信用记录进行监控,对于信用记录不良的客户,本公司会采用书面催款、缩短信用期或取消信用期等方式,以确保本公司的整体信用风险在可控的范围内。

本公司应收账款的债务人为分布于不同行业和地区的客户。本公司持续对应收账款的财务状况实施信用评估,并在适当时购买信用担保保险。

本公司所承受的最大信用风险敞口为资产负债表中每项金融资产的账面金额。本公司没有提供任何其他可能令本公司承受信用风险的担保。

本公司应收账款中,前五大客户的应收账款占本公司应收账款总额的 35.99% (2024 年: 25.06%); 本公司其他应收款中,欠款金额前五大公司的其他应收款占本公司其他应收款总额的 83.74% (2024 年: 90.61%)。

(2) 流动性风险

流动性风险,是指本公司在履行以交付现金或其他金融资产结算的义务时遇到资金短缺的风险。

管理流动风险时, 本公司保持管理层认为充分的现金及现金等价物并对其进行监控, 以满足本公司经营需要, 并降低现金流量波动的影响。本公司管理层对银行借款的使用情况进行监控并确保遵守借款协议。同时从主要金融机构获得提供足够备用资金的承诺, 以满足短期和长期的资金需求。

本公司通过经营业务产生的资金及银行及其他借款来筹措营运资金。

期末, 本公司持有的金融负债和表外担保项目按未折现剩余合同现金流量的到期期限分析如下 (单位: 元):

项 目	期末余额			合 计
	一年以内	一年至五年以内	五年以上	
金融负债:				
应付账款	20,682,904.30			20,682,904.30
其他应付款	447,531.20			447,531.20
金融负债和或有负债合计	21,130,435.50			21,130,435.50

上年年末, 本公司持有的金融负债和表外担保项目按未折现剩余合同现金流量的到期期限分析如下 (单位: 元):

项 目	上年年末余额			合 计
	一年以内	一年至五年以内	五年以上	
金融负债:				
应付账款	13,044,256.78			13,044,256.78
其他应付款	7,218,274.43			7,218,274.43
金融负债和或有负债合计	20,262,531.21			20,262,531.21

(3) 市场风险

金融工具的市场风险, 是指金融工具的公允价值或未来现金流量因市场价格变动而发生波动的风险, 包括利率风险、汇率风险和其他价格风险。

利率风险

利率风险, 是指金融工具的公允价值或未来现金流量因市场利率变动而发生波动的风险。利率风险可源于已确认的计息金融工具和未确认的金融工具 (如某些贷款承诺)。

汇率风险

汇率风险,是指金融工具的公允价值或未来现金流量因外汇汇率变动而发生波动的风险。汇率风险可源于以记账本位币之外的外币进行计价的金融工具。

汇率风险主要为本公司的财务状况和现金流量受外汇汇率波动的影响。本公司持有的外币资产及负债占整体的资产及负债比例并不重大。因此本公司认为面临的汇率风险并不重大。

期末,本公司持有的外币金融资产和外币金融负债折算成人民币的金额列示如下
(单位:人民币元):

项 目	外币负债		外币资产	
	期末余额	上年年末余额	期末余额	上年年末余额
美元			1,947,630.33	1,348,524.57

本公司密切关注汇率变动对本公司汇率风险的影响。本公司目前并未采取任何措施规避汇率风险。但管理层负责监控汇率风险,并将于需要时考虑对冲重大汇率风险。

九、公允价值

按照在公允价值计量中对计量整体具有重大意义的最低层次的输入值,公允价值层次可分为:

第一层次:相同资产或负债在活跃市场中的报价(未经调整的)。

第二层次:直接(即价格)或间接(即从价格推导出)地使用除第一层次中的资产或负债的市场报价之外的可观察输入值。

第三层次:资产或负债使用了任何非基于可观察市场数据的输入值(不可观察输入值)。

(1) 以公允价值计量的项目和金额

期末,以公允价值计量的资产及负债按上述三个层次列示如下:

项 目	第一层次公 允价值计量	第二层次公 允价值计量	第三层次公 允价值计量	合计
一、持续的公允价值计量				
(一) 交易性金融资产				
1. 理财产品		35,914,000.00	115,983,772.72	151,897,772.72

项 目	第一层次公 允价值计量	第二层次公 允价值计量	第三层次公 允价值计量	合计
持续以公允价值计量的资产总额		35,914,000.00	115,983,772.72	151,897,772.72

对于持有的净值型理财产品，以理财产品的净值作为其公允价值，对于国债逆回购以中信证券提供的总资产金额作为其公允价值。

十、关联方及关联交易

1、本公司的子公司情况

子公司情况详见附注六、1。

2、关联交易情况

(1) 关键管理人员薪酬

本公司本期关键管理人员 11 人,上期关键管理人员 14 人,支付薪酬情况见下表:

项 目	本期发生额	上期发生额
关键管理人员薪酬	5,239,416.32	5,974,798.63

十一、承诺及或有事项

1、重要的承诺事项

截至 2025 年 12 月 31 日，本公司不存在应披露的承诺事项。

2、或有事项

截至 2025 年 12 月 31 日，本公司不存在应披露的未决诉讼、对外担保等或有事项。

十二、资产负债表日后事项

1、资产负债表日后利润分配情况

根据 2026 年 4 月 17 日召开的第五届董事会第十四次会议决议，公司 2025 年末总股本为 160,305,696 股，根据扣除回购专户 1,410,000 股后的 158,895,696 股为基数，以未分配利润向全体股东每 10 股派发现金红利 3 元(含税)。本次权益分派共预计派发现金红利 47,668,708.80 元。

2、其他资产负债表日后事项说明

截至 2026 年 4 月 17 日, 本公司不存在其他应披露的资产负债表日后事项。

十三、公司财务报表主要项目注释

1、应收票据

票据种类	期末余额			上年年末余额		
	账面余额	坏账准备	账面价值	账面余额	坏账准备	账面价值
银行承兑汇票	2,780,561.06		2,780,561.06	2,100,549.34		2,100,549.34
商业承兑汇票	1,339,936.00	40,198.08	1,299,737.92	366,556.00	10,996.68	355,559.32
合计	4,120,497.06	40,198.08	4,080,298.98	2,467,105.34	10,996.68	2,456,108.66

(1) 期末本公司已背书或贴现但尚未到期的应收票据

种类	期末终止确认金额	期末未终止确认金额
银行承兑票据		2,610,655.06
商业承兑票据		650,500.00
合计		3,261,155.06

(2) 按坏账计提方法分类

类别	期末余额				
	账面余额		坏账准备		账面价值
	金额	比例(%)	金额	预期信用损失率(%)	
按组合计提坏账准备	4,120,497.06	100.00	40,198.08	0.98	4,080,298.98
其中:					
银行承兑汇票	2,780,561.06	67.48			2,780,561.06
商业承兑汇票	1,339,936.00	32.52	40,198.08	3.00	1,299,737.92
合计	4,120,497.06	100.00	40,198.08		4,080,298.98

续:

类别	上年年末余额				
	账面余额		坏账准备		账面价值
	金额	比例(%)	金额	预期信用损失率(%)	

类别	上年年末余额				
	账面余额		坏账准备		账面价值
	金额	比例(%)	金额	预期信用损失率(%)	
按组合计提坏账准备	2,467,105.34	100.00	10,996.68	0.45	2,456,108.66
其中:					
银行承兑汇票	2,100,549.34	85.14			2,100,549.34
商业承兑汇票	366,556.00	14.86	10,996.68	3.00	355,559.32
合计	2,467,105.34	100.00	10,996.68	0.45	2,456,108.66

(3) 本期计提、收回或转回的坏账准备情况

	坏账准备金额
期初余额	10,996.68
本期计提	29,201.40
期末余额	40,198.08

2、应收账款

(1) 按账龄披露

账龄	期末余额	上年年末余额
1年以内	28,446,816.21	15,497,455.97
1至2年	1,330,964.15	418,471.08
2至3年	137,502.80	137,352.00
3年以上	149,455.00	134,640.00
小计	30,064,738.16	16,187,919.05
减: 坏账准备	1,162,206.76	662,214.39
合计	28,902,531.40	15,525,704.66

(2) 按坏账计提方法分类披露

类别	期末余额				
	账面余额		坏账准备		账面价值
	金额	比例(%)	金额	预期信用损失率(%)	
按单项计提坏账准备					
按组合计提坏账准备	30,064,738.16	100.00	1,162,206.76	3.87	28,902,531.40
其中:					

类别	期末余额				
	账面余额		坏账准备		账面价值
	金额	比例(%)	金额	预期信用损失率(%)	
账龄组合	29,564,738.16	98.34	1,162,206.76	3.93	28,402,531.40
合并范围内关联方组合	500,000.00	1.66			500,000.00
合计	30,064,738.16	100.00	1,162,206.76		28,902,531.40

续:

类别	上年年末余额				
	账面余额		坏账准备		账面价值
	金额	比例(%)	金额	预期信用损失率(%)	
按单项计提坏账准备	10,400.00	0.06	10,400.00	100.00	
按组合计提坏账准备	16,177,519.05	99.94	651,814.39	4.03	15,525,704.66
其中:					
账龄组合	15,177,519.05	93.76	651,814.39	4.29	14,525,704.66
合并范围内关联方组合	1,000,000.00	6.18			1,000,000.00
合计	16,187,919.05	100.00	662,214.39	4.09	15,525,704.66

本年年末, 本公司不存在按单项计提坏账准备的应收账款。

按组合计提坏账准备的应收账款

组合计提项目: 账龄组合

	期末余额			上年年末余额		
	账面余额	坏账准备	预期信用损失率(%)	账面余额	坏账准备	预期信用损失率(%)
1年以内	27,946,816.21	838,404.50	3.00	14,494,055.97	434,821.68	3.00
1至2年	1,330,964.15	133,096.42	10.00	411,471.08	41,147.11	10.00
2至3年	137,502.80	41,250.84	30.00	137,352.00	41,205.60	30.00
3年以上	149,455.00	149,455.00	100.00	134,640.00	134,640.00	100.00
合计	29,564,738.16	1,162,206.76	3.93	15,177,519.05	651,814.39	4.29

(3) 本期计提、收回或转回的坏账准备情况

	坏账准备金额
期初余额	662,214.39
本期计提	510,888.41
本期收回	10,400.00
本期核销	496.04
期末余额	1,162,206.76

(4) 本期实际核销的应收账款情况

项 目	核销金额
实际核销的应收账款	496.04

(5) 按欠款方归集的应收账款和合同资产期末余额前五名单位情况

单位名称	应收账款 期末余额	合同资产 期末余额	应收账款和 合同资产期 末余额	占应收账款 和合同资产 期末余额合 计数的比例 (%)	应收账款坏 账准备和合 同资产减值 准备期末余 额
新凯来系[注 1]	3,353,395.08		3,353,395.08	11.15	113,362.85
中广核研究院有 限公司	2,490,000.00		2,490,000.00	8.28	74,700.00
华为系[注 2]	2,339,440.22		2,339,440.22	7.78	82,162.43
北京京东数智工 业科技有限公司	2,059,796.70		2,059,796.70	6.85	61,793.90
B+K Precision	1,887,342.10		1,887,342.10	6.28	56,620.26
合 计	12,129,974.10		12,129,974.10	40.34	388,639.44

注 1: 深圳市新凯来工业机器有限公司、深圳市新凯来技术有限公司、深圳市新迈谱电子科技有限公司、深圳市星光立索科技有限公司系同一控制下公司, 此处将其汇总披露。

注 2: 华为技术有限公司、华为机器有限公司、上海华为数字能源技术有限公司、华为终端有限公司、华为数字能源技术有限公司、深圳市海思半导体有限公司系同一控制下公司, 此处将其汇总披露。

3、其他应收款

项 目	期末余额	上年年末余额
应收利息		
应收股利		
其他应收款	139,589.00	104,760.00
合 计	139,589.00	104,760.00

(1) 其他应收款

⑦ 按账龄披露

账 龄	期末余额	上年年末余额
1 年以内	43,700.00	108,000.00
1 至 2 年	108,000.00	
2 至 3 年		
3 年以上	80,000.00	80,000.00
小 计	231,700.00	188,000.00
减: 坏账准备	92,111.00	83,240.00
合 计	139,589.00	104,760.00

⑧ 按款项性质披露

项 目	期末金额			上年年末金额		
	账面余额	坏账准备	账面价值	账面余额	坏账准备	账面价值
保证金、押金	231,700.00	92,111.00	139,589.00	188,000.00	83,240.00	104,760.00

⑨ 坏账准备计提情况

期末处于第一阶段的坏账准备

类 别	账面余额	未来 12 个月		账面价值
		内的预期信用 损失率(%)	坏账准备	
按单项计提坏账准备				
按组合计提坏账准备	43,700.00	3.00	1,311.00	42,389.00
账龄组合	43,700.00	3.00	1,311.00	42,389.00

期末处于第二阶段的坏账准备

类别	账面余额	整个存续期预期信用损失率 (%)	坏账准备	账面价值
按单项计提坏账准备				
按组合计提坏账准备	108,000.00	10.00	10,800.00	97,200.00
账龄组合	108,000.00	10.00	10,800.00	97,200.00

期末处于第三阶段的坏账准备

类别	账面余额	整个存续期预期信用损失率 (%)	坏账准备	账面价值
按单项计提坏账准备				
按组合计提坏账准备	80,000.00	100.00	80,000.00	
账龄组合	80,000.00	100.00	80,000.00	

上年年末处于第一阶段的坏账准备

类别	账面余额	未来 12 个月内的预期信用损失率 (%)	坏账准备	账面价值
按单项计提坏账准备				
按组合计提坏账准备	108,000.00	3.00	3,240.00	104,760.00
账龄组合	108,000.00	3.00	3,240.00	104,760.00

上年年末处于第二阶段的坏账准备

上年年末, 本公司不存在处于第二阶段的应收利息、应收股利和其他应收款。

上年年末处于第三阶段的坏账准备

类别	账面余额	整个存续期预期信用损失率 (%)	坏账准备	账面价值
按单项计提坏账准备				
按组合计提坏账准备	80,000.00	100.00	80,000.00	
账龄组合	80,000.00	100.00	80,000.00	

⑩ 本期计提、收回或转回的坏账准备情况

坏账准备	第一阶段	第二阶段	第三阶段	合计
	未来 12 个月预期信用损失	整个存续期预期信用损失(未发生信用减值)	整个存续期预期信用损失(已发生信用减值)	
期初余额	3,240.00		80,000.00	83,240.00
期初余额在本期： —转入第二阶段	-3,240.00	3,240.00		
本期计提	1,311.00	7,560.00		8,871.00
期末余额	1,311.00	10,800.00	80,000.00	92,111.00

⑪ 按欠款方归集的其他应收款期末余额前五名单位情况

单位名称	款项性质	其他应收款期末余额	账龄	占其他应收款期末余额合计数的比例(%)	坏账准备期末余额
北京京东数智工业科技有限公司	押金	100,000.00	1-2 年	43.16	10,000.00
天猫保证金账户	押金	50,000.00	3 年以上	21.58	50,000.00
江苏京东信息技术有限公司	押金	30,000.00	3 年以上	12.95	30,000.00
中车株洲电力机车研究所有限公司	保证金	20,000.00	1 年以内	8.63	600.00
珠海格力电器股份有限公司	保证金	20,000.00	1 年以内	8.63	600.00
合 计		220,000.00		94.95	91,200.00

4、长期股权投资

项 目	期末余额		上年年末余额			
	账面余额	减值准备	账面价值	账面余额	减值准备	账面价值
对子公司投资	11,452,268.66		11,452,268.66	11,452,268.66		11,452,268.66

(1) 对子公司投资

被投资单位	期初余额(账	减值	本期增减变动	期末余额	减值
-------	--------	----	--------	------	----

	面价值)	准备 期初 余额	追加投 资	减少 投资	计提 减值 准备	其他	(账面价 值)	准备 期末 余额
常州市泰尚 软件科技有 限公司	2,162,662.67						2,162,662.67	
东莞市同轩 电子科技有 限公司	1,056,696.01						1,056,696.01	
苏州精善科 学器材有限 公司	550,881.98						550,881.98	
同创立 (常 州) 智能装备 有限公司	7,682,028.00						7,682,028.00	
合 计	11,452,268.66						11,452,268.66	

5、营业收入和营业成本

(1) 营业收入和营业成本

项 目	本期发生额		上期发生额	
	收入	成本	收入	成本
主营业务	226,718,821.27	103,094,454.12	189,146,363.56	90,134,546.75
其他业务	1,725,071.05	192,362.51	1,914,485.59	275,514.14
合 计	228,443,892.32	103,286,816.63	191,060,849.15	90,410,060.89

(2) 营业收入、营业成本按产品类型划分

主要产品类型	本期发生额		上期发生额	
	收入	成本	收入	成本
元件参数测试仪器	103,348,751.93	37,082,228.19	88,281,338.89	35,311,717.64
安规线材测试仪器	48,833,474.84	28,596,616.95	43,869,454.99	25,770,575.55
微弱信号检测仪器	44,790,379.18	20,763,724.08	34,409,673.51	18,078,284.79
电力电子产品	12,452,857.72	7,512,868.06	12,619,242.47	7,382,822.16
仪器附件及其他	9,558,038.41	2,874,498.47	7,155,791.61	2,076,987.90

主要产品类型	本期发生额		上期发生额	
	收入	成本	收入	成本
系统集成测试设备	7,735,319.19	6,264,518.37	2,810,862.09	1,514,158.71
合 计	226,718,821.27	103,094,454.12	189,146,363.56	90,134,546.75

(3) 营业收入、营业成本按地区划分

主要经营地区	本期发生额		上期发生额	
	收入	成本	收入	成本
境内	206,999,348.79	94,350,435.58	173,478,996.08	82,323,237.05
境外	19,719,472.48	8,744,018.54	15,667,367.48	7,811,309.70
小 计	226,718,821.27	103,094,454.12	189,146,363.56	90,134,546.75

(4) 营业收入、营业成本按商品转让时间划分

项 目	本期发生额	上期发生额
在某一时刻确认收入	226,718,821.27	189,146,363.56

6、投资收益

项 目	本期发生额	上期发生额
处置交易性金融资产取得的投资收益	2,580,902.37	2,420,808.05

十四、补充资料

1、当期非经常性损益明细表

项 目	本期发生额	说明
非流动性资产处置损益,包括已计提资产减值准备的冲销部分	128,098.78	
计入当期损益的政府补助,但与公司正常经营业务密切相关、符合国家政策规定、按照确定的标准享有、对公司损益产生持续影响的政府补助除外	527,716.04	
除同公司正常经营业务相关的有效套期保值业务外,非金融企业持有金融资产和金融负债产生的公允价值变动损益以及处置金融资产和金融负债产生的损益	4,123,623.64	
除上述各项之外的其他营业外收入和支出	-270,938.73	
非经常性损益总额	4,508,499.73	
减: 非经常性损益的所得税影响数	674,309.81	
非经常性损益净额	3,834,189.92	
减: 归属于少数股东的非经常性损益净影响数(税后)	1,240.94	

项 目	本期发生额	说明
归属于公司普通股股东的非经常性损益	3,832,948.98	

2、净资产收益率和每股收益

报告期利润	加权平均净资产 收益率(%)	每股收益	
		基本每股收益	稀释每股收益
归属于公司普通股股东的净利润	19.62	0.43	0.43
扣除非经常性损益后归属于公司普 通股股东的净利润	18.53	0.40	0.40

常州同惠电子股份有限公司

2026 年 4 月 21 日

附:

第十二节 备查文件目录

(一) 载有公司负责人、主管会计工作负责人、会计机构负责人(会计主管人员)签名并盖章的财务报表。

(二) 载有会计师事务所盖章、注册会计师签名并盖章的审计报告原件。

(三) 年度内在指定信息披露平台上公开披露过的所有公司文件的正本及公告的原稿。

文件备置地址:

公司董事会秘书办公室