



富奥汽车零部件股份有限公司

2025 年年度报告

2026 年 4 月

2025 年年度报告

第一节 重要提示、目录和释义

公司董事会及董事、高级管理人员保证年度报告内容的真实、准确、完整，不存在虚假记载、误导性陈述或重大遗漏，并承担个别和连带的法律责任。

公司负责人李俊新、主管会计工作负责人李志勇及会计机构负责人（会计主管人员）李志勇声明：保证本年度报告中财务报告的真实、准确、完整。

所有董事均已出席了审议本报告的董事会会议。

公司未来可能面对的风险详见本报告“第三节、管理层讨论与分析”之“十一、公司未来发展的展望”中的“面对的风险”，敬请投资者仔细阅读，注意投资风险。

公司经本次董事会审议通过的利润分配预案为：以总股本 1,719,810,845 股为基数，向全体股东每 10 股派发现金红利 1.5 元（含税），送红股 0 股（含税），不以公积金转增股本。

目 录

第一节 重要提示、目录和释义	2
第二节 公司简介和主要财务指标	6
第三节 管理层讨论与分析	10
第四节 公司治理、环境和社会	42
第五节 重要事项	64
第六节 股份变动及股东情况	75
第七节 债券相关情况	82
第八节 财务报告	83

备查文件目录

- 1、载有公司法定代表人、主管会计工作的负责人、会计机构负责人签名并盖章的财务报表；
- 2、载有会计师事务所盖章、注册会计师签名并盖章的审计报告原件；
- 3、报告期内在《证券时报》、香港《大公报》及巨潮资讯网上公开披露过的所有文件的正本及公告的原稿。

释义

释义项	指	释义内容
富奥股份、公司、本公司	指	富奥汽车零部件股份有限公司
盛润股份	指	广东盛润集团股份有限公司
原富奥股份	指	原富奥汽车零部件股份有限公司
天亿投资	指	吉林省天亿投资有限公司
亚东投资	指	吉林省亚东投资管理有限公司，现吉林省国有资本运营集团有限责任公司
一汽集团、中国一汽、传统市场、传统客户	指	中国第一汽车集团有限公司
传统市场以外客户	指	除中国第一汽车集团有限公司以外的客户
一汽股份	指	中国第一汽车股份有限公司
宁波华翔	指	宁波华翔电子股份有限公司
吉林省国资委	指	吉林省人民政府国有资产监督管理委员会
中国证监会、证监会	指	中国证券监督管理委员会
热系统事业部	指	富奥汽车零部件股份有限公司热系统事业部
减振器平台	指	富奥汽车零部件股份有限公司减振器平台
富奥东机工	指	富奥东机工减振器有限公司
富奥华启公司	指	富奥华启汽车热管理系统（长春）有限公司
泵业分公司	指	富奥汽车零部件股份有限公司泵业分公司
紧固件分公司	指	富奥汽车零部件股份有限公司紧固件分公司
富奥翰昂公司	指	富奥翰昂汽车热系统（长春）有限公司
富奥鑫创新能源公司	指	富奥鑫创新能源电池有限公司
富奥智慧能源公司	指	富奥智慧能源科技有限公司
富赛公司	指	富赛汽车电子有限公司
富奥智能转向公司	指	富奥智能转向系统（长春）有限公司
富奥智能悬架公司	指	富奥智能悬架系统（长春）有限公司
旗翼科技	指	一汽旗翼（深圳）科技有限公司
采埃孚富奥公司	指	采埃孚富奥底盘技术（长春）有限公司
东睦富奥公司	指	长春东睦富奥新材料有限公司
C-EPS	指	管柱助力式电动助力转向系统
DP-EPS	指	双小齿轮式电动助力转向系统
R-EPS	指	齿条平行式电动助力转向系统
PPK	指	动力单元、控制系统
亿元、万元、元	指	人民币亿元、人民币万元、人民币元
《公司法》	指	《中华人民共和国公司法》
《证券法》	指	《中华人民共和国证券法》
《公司章程》	指	《富奥汽车零部件股份有限公司章程》

第二节 公司简介和主要财务指标

一、公司信息

股票简称	富奥股份、富奥 B	股票代码	000030、200030
股票上市证券交易所	深圳证券交易所		
公司的中文名称	富奥汽车零部件股份有限公司		
公司的中文简称	富奥股份		
公司的外文名称（如有）	Fawer Automotive Parts Limited Company		
公司的外文名称缩写（如有）	Fawer		
公司的法定代表人	李俊新		
注册地址	吉林省长春汽车经济技术开发区东风南街 777 号		
注册地址的邮政编码	130011		
公司注册地址历史变更情况	无		
办公地址	吉林省长春市高新区学海街 701 号		
办公地址的邮政编码	130012		
公司网址	http://www.fawer.com.cn		
电子信箱	000030@fawer.com.cn		

二、联系人和联系方式

	董事会秘书	证券事务代表
姓名	张宁	刘岩
联系地址	吉林省长春市高新区学海街 701 号	吉林省长春市高新区学海街 701 号
电话	0431-85122797	0431-85122797
传真	0431-85122756	0431-85122756
电子信箱	000030@fawer.com.cn	000030@fawer.com.cn

三、信息披露及备置地点

公司披露年度报告的证券交易所网站	http://www.szse.cn
公司披露年度报告的媒体名称及网址	《证券时报》、香港《大公报》及巨潮资讯网 (http://www.cninfo.com.cn)
公司年度报告备置地点	吉林省长春市高新区学海街 701 号富奥股份公司董事会办公室

四、注册变更情况

统一社会信用代码	91220101190325278H
公司上市以来主营业务的变化情况（如有）	无变化
历次控股股东的变更情况（如有）	无变化

五、其他有关资料

公司聘请的会计师事务所

会计师事务所名称	信永中和会计师事务所(特殊普通合伙)
会计师事务所办公地址	北京市东城区朝阳门北大街8号富华大厦A座9层
签字会计师姓名	苗策、王桂香

公司聘请的报告期内履行持续督导职责的保荐机构

适用 不适用

公司聘请的报告期内履行持续督导职责的财务顾问

适用 不适用

六、主要会计数据和财务指标

公司是否需追溯调整或重述以前年度会计数据

是 否

	2025 年	2024 年	本年比上年增减	2023 年
营业收入（元）	17,410,397,362.62	16,468,392,260.56	5.72%	15,842,626,034.79
利润总额（元）	1,004,253,780.81	939,452,214.55	6.90%	717,762,508.30
归属于上市公司股东的净利润（元）	702,615,804.90	676,188,915.08	3.91%	604,140,594.64
归属于上市公司股东的扣除非经常性损益的净利润（元）	633,571,937.01	617,412,025.92	2.62%	486,737,808.31
经营活动产生的现金流量净额（元）	536,199,267.13	469,872,166.96	14.12%	44,256,997.12
基本每股收益（元/股）	0.41	0.39	5.13%	0.35
稀释每股收益（元/股）	0.41	0.39	5.13%	0.35
加权平均净资产收益率	8.61%	8.70%	-0.09%	8.02%
	2025 年末	2024 年末	本年末比上年末增减	2023 年末
总资产（元）	20,016,233,831.85	18,035,027,402.14	10.99%	16,976,862,511.90
归属于上市公司股东的净资产（元）	8,415,991,564.06	7,933,585,149.19	6.08%	7,671,227,259.82

公司最近三个会计年度扣除非经常性损益前后净利润孰低者均为负值，且最近一年审计报告显示公司持续经营能力存在不确定性

是 否

公司报告期内经审计利润总额、净利润、扣除非经常性损益后的净利润三者孰低为负值

是 否

七、境内外会计准则下会计数据差异

1、同时按照国际会计准则与按照中国会计准则披露的财务报告中净利润和净资产差异情况

适用 不适用

公司报告期不存在按照国际会计准则与按照中国会计准则披露的财务报告中净利润和净资产差异情况。

2、同时按照境外会计准则与按照中国会计准则披露的财务报告中净利润和净资产差异情况

适用 不适用

公司报告期不存在按照境外会计准则与按照中国会计准则披露的财务报告中净利润和净资产差异情况。

八、分季度主要财务指标

单位：元

	第一季度	第二季度	第三季度	第四季度
营业收入	3,627,020,292.73	4,229,837,829.54	4,286,066,317.88	5,267,472,922.47
归属于上市公司股东的净利润	163,285,259.53	140,605,798.69	135,943,215.31	262,781,531.37
归属于上市公司股东的扣除非经常性损益的净利润	149,593,719.63	132,805,061.92	122,675,758.51	228,497,396.95
经营活动产生的现金流量净额	-335,776,057.23	273,828,134.07	199,143,746.87	399,003,443.42

上述财务指标或其加总数是否与公司已披露季度报告、半年度报告相关财务指标存在重大差异

是 否

九、非经常性损益项目及金额

适用 不适用

单位：元

项目	2025 年金额	2024 年金额	2023 年金额	说明
非流动性资产处置损益（包括已计提资产减值准备的冲销部分）	5,264,335.48	-607,838.90	22,538,014.85	
计入当期损益的政府补助（与公司正常经营业务密切相关，符合国家政策规定、按照确定的标准享有、对公司损益产生持续影响的政府补助除外）	87,917,754.64	93,020,107.61	114,854,713.77	
除同公司正常经营业务相关的有效套期保值业务外，非金融企业持有金融资产和金融负债产生的公允价值变动损益以及处置金融资产和金融负债产生的损益	-9,914,126.52	7,748,294.70	32,785,200.95	
单独进行减值测试的	3,818,792.10	939,786.62	172,610.43	

应收款项减值准备转回				
债务重组损益	60,457.33	666,853.93	-291,799.23	
除上述各项之外的其他营业外收入和支出	13,771,357.87	4,628,907.81	2,661,389.58	
其他符合非经常性损益定义的损益项目	63,750.00	83,250.00	21,549,592.90	
减：所得税影响额	9,874,025.48	16,518,877.47	30,137,958.94	
少数股东权益影响额（税后）	22,064,427.53	31,183,595.14	46,728,977.98	
合计	69,043,867.89	58,776,889.16	117,402,786.33	--

其他符合非经常性损益定义的损益项目的具体情况：

适用 不适用

企业招用自主就业退伍士兵，定额扣减的增值税 63,750 元。

将《公开发行证券的公司信息披露解释性公告第 1 号——非经常性损益》中列举的非经常性损益项目界定为经常性损益项目的情况说明

适用 不适用

公司不存在将《公开发行证券的公司信息披露解释性公告第 1 号——非经常性损益》中列举的非经常性损益项目界定为经常性损益的项目的情形。

第三节 管理层讨论与分析

一、报告期内公司从事的主要业务

(一) 主要业务

富奥股份公司是中国知名的汽车零部件制造业集团企业，专注于汽车零部件的研发、生产与销售，系国内在企业规模、产品系列、研发实力、客户覆盖及资源布局等方面均具备显著优势的混合所有制汽车零部件上市公司。

公司始终以客户市场需求为核心导向，以战略规划为根本前提，重点强化自主研发能力建设，全面布局契合公司战略方向及整车技术发展趋势的新项目，集中资源推进传统产品转型升级，主动应变、积极作为，成功实现规模化、国际化、高质量发展。目前，公司已从传统零部件制造企业，初步转型为能够适应新技术趋势、满足新发展要求的国内知名汽车零部件集团，为后续向“轻量化、电动化、智能及网联化”方向全面迈进、打造国际化零部件集团奠定了坚实的发展基础。

公司始终坚持技术驱动的发展战略，通过持续优化市场结构、产品结构及企业结构，逐步构建起以智能底盘、智能网联、全域热管理系统等系列产品为核心的产业布局。公司产品全面覆盖高端、中端、经济型乘用车以及重型、中型、轻型、微型商用车等全系列车型，已为国内众多整车及整机企业提供稳定配套，部分核心产品远销海外市场，赢得了国内外客户的广泛认可。

(二) 产品系列





（三）经营模式

1、生产模式

公司采用“以销定产”的生产模式，根据客户订单需求制定生产计划，组织生产，同时根据客户需求情况储备合理的库存，以应对客户临时增量或其他风险。

2、采购模式

公司采用“以销定产、以产定购”方式，根据客户订单及生产经营计划，与供应商签订年度采购合同，采用持续分批的形式向供应商采购。公司与具有一定规模和经济实力的原材料和配件供应商建立了长期稳定的合作关系，并且持续不断的优化供应商资源，在公司采购管理部与各职能体系、下属公司的共同配合下，实现采购成本和采购质量的有效控制。

3、销售模式

公司的国内市场销售分为两种方式，一是面向整车、整机配套市场，由各分、子公司为客户提供配套产品，实现销售；二是在备品市场上，依托富奥汽车零部件销售（长春）有限公司，进行零部件的备品销售。在出口市场，公司主要通过直接销售或代理商，向境外客户出口并销售。公司货款结算以现汇、银行承兑汇票等方式为主。

报告期内整车制造生产经营情况

适用 不适用

报告期内汽车零部件生产经营情况

适用 不适用

	产量			销售量		
	本报告期	上年同期	与上年同比 增减	本报告期	上年同期	与上年同比增 减
按零部件类别						
智能底盘产品	4651.65	3964.03	17.35%	4680.68	4005.22	16.86%
智能网联产品	291.28	255.18	14.15%	294.5	269.99	9.08%
全域热管理产品	538.17	505.02	6.57%	539.18	510.9	5.54%
其他产品	238058.60	211853.85	12.37%	225309.40	209503.17	7.54%

同比变化 30% 以上的原因说明

适用 不适用

零部件销售模式

公司的国内市场销售分为两种方式，一是面向整车、整机配套市场，由各分、子公司为客户提供配套产品，实现销售；二是在备品市场上，依托富奥汽车零部件销售（长春）有限公司，进行零部件的备品销售。在出口市场，公司主要通过直接销售或代理商，向境外客户出口并销售。公司货款结算以现汇、银行承兑汇票等方式为主。

公司开展汽车金融业务

适用 不适用

公司开展新能源汽车相关业务

适用 不适用

二、报告期内公司所处行业情况

根据中国汽车工业协会发布数据，2025 年，我国汽车产销累计完成 3,543.1 万辆和 3,440 万辆，同比分别增长 10.4% 和 9.4%，产销量再创新高，连续三年保持在 3,000 万辆以上规模，连续 17 年稳居全球第一。

（1）乘用车产销持续增长

2025 年，乘用车产销均突破 3,000 万辆，分别完成 3,027 万辆和 3,010 万辆，同比分别增长 10.2% 和 9.2%。其中，国内销量接近历史高点，达到 2,406.5 万辆，同比增长 6.4%；出口 603.8 万辆，同比增长 21.9%，实现内销与出口双增长。中国品牌乘用车销量占比同比明显提升，全年实现销量 2,093.6 万辆，同比增长 16.5%，市场占有率达到 69.5%，较上年同期上升 4.3 个百分点。

（2）商用车市场回暖向好

2025 年，商用车市场呈现“内需与出口”双增态势。在“两新”政策强力推动下，新能源商用车渗透率快速提升，叠加出口持续向好，我国商用车市场实现回暖向好与结构性增长。全年，商用车产销分别完成 426.1 万辆和 429.6 万辆，同比分别增长 12% 和 10.9%。其中，国内销量 323.7 万辆，同比增长 9.8%；出口首次超过 100 万辆，达 106 万辆，同比增长 17.2%。

（3）新能源汽车产销突破 1,000 万辆

我国新能源汽车连续 11 年位居全球第一。2025 年，在政策利好、供给丰富和基础设施持续改善等多重因素共同作用下，新能源汽车持续增长，产销分别完成 1,662.6 万辆和 1,649 万辆，同比分别增长 29%和 28.2%。新能源汽车新车销量达到汽车新车总销量的 47.9%，较去年同期提高 7 个百分点。从销量结构（国内/外）来看，2025 年新能源汽车国内销量 1,387.5 万辆，同比增长 19.8%；出口 261.5 万辆，同比增长 1 倍。

（4）汽车出口再上新台阶

2025 年，国内整车企业愈加重视海外市场开拓，中国品牌国际竞争力持续提升，合资企业出口亦实现良好表现，新能源汽车出口快速增长，带动我国汽车出口再上新台阶。全年出口达 709.8 万辆，同比增长 21.1%。分车型来看，乘用车出口 603.8 万辆，同比增长 21.9%；商用车出口 106 万辆，同比增长 17.2%。从出口结构来看，传统燃料汽车市场表现稳健，2025 年传统燃料汽车出口 448.3 万辆；新能源汽车出口 261.5 万辆，同比实现翻倍增长。

注：数据来源于中国汽车工业协会。

三、核心竞争力分析

1、市场优势

2025 年，公司深入开展市场洞察和客户培育工作，客户涵盖乘用车及商用车两大领域，并积极向新能源、智能化、电动化领域转型，收入规模稳步提升，市场结构不断优化。公司在巩固传统市场份额的基础上，统筹推进国内国际市场布局，多元化市场客户拓展成效显著，整体经营质量稳步提升。

公司大力扩展增收渠道，深入落实低成本改善工作，通过提升份额、增加配套品种等方式，保证了销售收入稳定增长，其中 2025 年度公司来自传统市场以外的销售收入达到 52 亿元，占主营业务收入比例为 30.6%。

在市场开发过程中，公司科学选定目标市场，充分发挥协同效应，共享资源，获取了奇瑞、赛力斯、吉利、蔚来、宁德时代、小鹏等优质市场的大量订单，与头部客户建立了沟通协作平台，在北美、欧洲、俄罗斯等海外市场也取得了新的突破，获取了马来西亚宝腾空调箱及墨西哥大众 EV05 油泵等项目。

2025 年度，公司共获取新增订单 359 项，其中传统市场以外订单 209 项，订单收入占比达到 52%；新能源类订单占比达到 74%。中标产品包括底盘系统、智能网联、全域热管

理、泵类等多个系列。同时，公司科学开展客户风险评级工作，制定相应的营销策略，降低市场风险，保证未来收入增长的持续性。

2、产品优势

公司产品系列丰富，业务范围覆盖广泛。核心业务单元主要涵盖智能底盘、智能网联及全域热管理产品；机遇业务单元聚焦新能源关键零部件及新兴业务；专精业务单元涵盖泵类产品及紧固件；其他业务单元包含商用车传动轴、钢板弹簧及散热器等产品。公司产品紧跟汽车产业技术变革趋势，紧扣“轻量化、电动化、智能及网联化”发展方向，通过自主研发推动传统产品迭代升级，依托前瞻布局持续拓展完善产品矩阵，已由传统汽车零部件企业，转型升级为适配新技术趋势与新发展要求的综合性零部件集团。

在轻量化领域，公司通过自主研发与投资布局，建成低压铸造铝合金底盘轻量化产品产能并实现稳定批量供货，其中“一模两腔”核心工艺处于行业领先水平。报告期内，公司进一步突破铝型材冲压成型技术，采用“铝合金 + 冷成型处理”工艺，成功开发多款铝合金底盘产品。商用车板块同步深化轻量化技术应用，持续推进铝合金传动轴、少片/单片簧、复合材料板簧等产品研发落地。

在电动化领域，公司自主研发的热集成模块产品设计方案获得客户高度认可，实现关键技术突破；减振器产品持续迭代升级，电控减振器得到市场广泛认可，在减振器细分领域稳居行业领先地位。随着控股子公司富奥智能转向公司设立，公司转向产品线已具备全系产品开发能力，核心部件 PPK 产品技术正逐步实现自主可控。在推动传统产品转型升级的同时，公司持续拓展新能源产品矩阵。2025 年，公司完成首个电驱动总成平台——三合一水冷电驱产品样件开发，同步推进前驱、后驱两个油冷多合一电驱平台及首款 800V 增程发电机二合一产品的开发与样件试制，关键性能指标均达到设计要求并获得客户好评，为新能源电驱产品后续产业化奠定坚实技术基础。公司通过设立富奥智慧能源公司，前瞻布局新能源汽车退役动力电池梯次利用新业态，构建电池循环产业链关键环节。报告期内，公司成功研发“退役动力电池整包级利用储能系统”，有效破解退役电池拆解成本高、系统集成难度大等行业共性难题。此外，通过投资设立富奥鑫创公司，公司拓展了电池壳体产品系列，成为宁德时代重要供应商，进一步完善新能源零部件布局。

在智能与网联化领域，公司所属富赛公司以“成为智享出行的首选伙伴”为愿景，聚焦智能座舱、智能驾驶及网联服务三大业务板块，持续优化车内驾乘体验，丰富人车智能交互场景，提升云平台与大数据分析应用能力。2025 年，富赛公司成功获批吉林省科技

成果转化中试中心，并荣获盖世汽车“中国汽车新供应链百强奖”、高工智能“年度技术领航奖”“年度国产化供应链攻坚奖”等多项行业荣誉，技术实力与市场地位获得广泛认可。

公司在为客户提供丰富产品矩阵的同时，持续打造突出的成本竞争优势。通过不断深化低成本战略，推动两级公司业务协同发力，全面提升产品成本竞争力。此外，公司围绕核心客户实施科学产能布局，实现属地化配套与产业集群发展，有效提升客户服务响应效率并严控物流成本。目前，公司已在国内东北、华北、华东、华中、西南、中南地区布局 66 个生产基地，在墨西哥、德国设立海外生产基地，并在全球范围内设有 15 个非生产性分支机构，统筹协调海内外业务高效运营。依托完善的区域布局与产业集群优势，公司综合竞争力持续增强，产品与服务获得客户高度认可。

3、研发优势

公司构建了较为完善的科技创新与研发体系。公司深入贯彻“加快高水平科技自立自强、培育发展新质生产力”战略部署，聚焦“三化”、新能源及辅助驾驶产品、关键核心产品总成研发目标，持续强化电控开发能力，加快关键核心技术攻关，不断提升核心竞争优势。

公司研发布局与资源具备规模优势。经过多年持续投入，已形成覆盖长春、辽源、吉林、辽阳、大连、上海、苏州、武汉、重庆等多地的研发网络；拥有省级技术中心 10 家、市级技术中心 4 家、CNAS 认可试验室 11 个，为技术创新提供坚实平台支撑。

公司研发效能突出、创新成果丰硕。2025 年，公司以重点项目为牵引，突破核心技术 36 项，申请专利 206 项，其中发明专利 108 项，为产品结构升级与新能源市场拓展提供了有力技术保障。目前，公司在半主动悬架、热管理模块、铝合金铸造底盘部件等领域已达到国内领先水平。

公司坚持开放协同创新，与多家国际知名研发机构建立战略合作关系，与国内顶尖高校开展核心技术联合攻关，并与核心客户协同推进研发创新，共同赋能产品迭代升级。智能底盘、智能网联、全域热管理等核心业务领域自主研发成果持续落地，重点业务板块均实现关键技术突破。依托持续增强的自主研发能力，公司产品与技术获得国内外客户高度认可，为新市场、新客户拓展提供了强劲支撑。

4、品牌优势

公司坚持系统化塑造“富奥”品牌形象，持续提升品牌影响力与行业美誉度。

面向整车客户，公司坚持高品质稳定供货，深度参与产品同步开发，提供全周期技术服务，多次获评多家整车企业优秀供应商，成为客户值得信赖的核心零部件战略合作伙伴。

在资本市场，公司坚持规范运作、透明治理，连续多年荣获上市公司董事会最佳实践、优秀实践案例奖，并连续四年获得信息披露 A 级（优秀）考评，治理水平与信披质量获得监管与市场高度认可。

公司党委坚持以习近平新时代中国特色社会主义思想为指导，深入学习贯彻党的二十大和二十届历次全会精神，严格落实党委理论学习中心组、“三会一课”制度，持续强化思想引领；深入落实中央八项规定精神，推进政治监督、纪律监督与业务监督深度融合，筑牢清廉合规防线；以支部立项增效、党建品牌创优、联建共建强链为抓手，推动党建与生产经营深度融合。公司第四次党代会胜利召开，确立“努力成为自主掌控一流核心技术能力的世界百强级零部件集团”战略目标，以高质量党建引领保障企业高质量发展。

四、主营业务分析

1、概述

（一）市场化与新能源转型深化，成长能力持续提升

（1）市场结构调整

公司积极拓展传统客户以外市场，多元市场化业务取得突破性进展。2021-2025 年，传统市场以外客户收入由 23.9 亿元增长至 52.0 亿元，年复合增长率达 21.5%；收入占比由 19.2% 提升至 30.6%。客户结构持续优化，公司抗风险能力与可持续发展动力显著增强。



2025 年度，公司来自传统市场以外客户的前十大营业收入客户排名如下：

序号	1	2	3	4	5	6	7	8	9	10
客户名称	赛力斯汽车	长城汽车	奇瑞汽车	吉利汽车	宁德时代	大众变速器	北汽集团	比亚迪	蔚来汽车	零跑汽车

(2) 产品结构调整

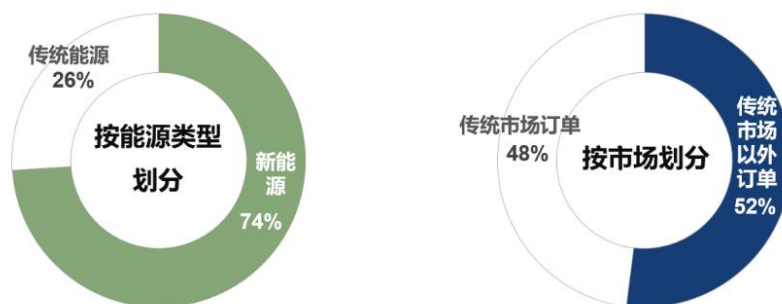
公司新能源业务保持高速增长，新能源收入规模及占比持续提升。2021-2025 年，公司新能源业务收入由 8.4 亿元增长至 44.2 亿元，年复合增长率达 52%；新能源收入占主营业务收入比重由 6.7% 提升至 26.0%，业务结构持续向新能源领域倾斜，新能源转型成效显著，为公司长期高质量发展奠定了坚实基础。



(3) 订单获取情况

2025 年度，公司新项目订单规模再创历史新高。按客户规划产量测算，合并口径内公司新获订单项目的全生命周期收入金额预计约 660 亿元，其中新能源订单占比约 74%，传统市场以外客户订单占比达 52%（项目平均生命周期约为 4-5 年，生命周期内总收入为按照客户规划产量测算的预计数，实际销售金额受行业周期、下游客户产量、市场环境变化等因素影响，项目后续实施及实现效益存在不确定性）。

2025 年度新增订单结构：



报告期内，公司成功获取多项核心产品订单：

自主车企：

- 吉利：GEA、CMA 平台控制臂，覆盖吉利七个生产基地，银河、星舰等十四款车型；新款 SUV 全主动电控减振器，极氪电控减振器等项目；
- 奇瑞：电控减振器（瑶光、瑞虎、风云等）、青岛基地平台 DP-EPS、C-EPS 及机械转向机（瑞虎、瑶光等）。

新势力车企：

- 赛力斯：电控减振器（问界 M7、M8、M9 等全系）；
- 小鹏：控制臂；
- 蔚来：前副车架（产品已覆盖蔚来三大品牌）。

海外市场：

- 马来西亚：宝腾 AMA 空调箱；
- 墨西哥：大众 EVO 油泵；
- 吉尔吉斯斯坦：冷凝器、换热器。

（二）关键核心技术持续突破，重点项目研发成果丰硕

各业务单元扎实推进重点研发项目实施，持续开展关键核心技术攻关。报告期内，公司实现核心技术突破 36 项，申请专利 206 项，其中发明专利 108 项，自主创新能力与技术竞争力稳步提升。

业务领域	重点研发项目进展情况
底盘系统	已掌握铝铸造底盘部件核心技术，其中轻量化副车架及控制臂等产品已实现规模化量产配套，覆盖红旗多款车型，并为小鹏等主流新能源车企配套。同时，公司积极推动底盘模块产业链延伸，开展球头、衬套等关键零部件的自主研发。
悬架系统	积极推进电控悬架核心技术攻关，主动减振器已获吉利汽车新款 SUV 项目定点，预计 2026 年内实现量产供货；空气悬架产品已完成开发，实现空气弹簧与内置阀电控减振器集成供货，目前已获得红旗、国雅等车型定点，并通过客户 OTS 认可，2026 年即将量产供货；双阀电控减振器相继获得赛力斯、吉利、奇瑞智界等车型定点，计划于 2026 年内量产上市。同时，公司持续推进半主动悬架技术迭代升级，相关产品已实现赛力斯问界、吉利、英伦，以及奇瑞星途、瑞虎、凌云、风云等多个系列车型量产配套，销售收入与市场占有率，稳居国内第一

业务领域	重点研发项目进展情况
	梯队。
转向系统	转向系统业务多点突破，后轮转向系统斩获红旗项目定点，覆盖多款高端车型，预计 2026 年下半年陆续实现量产；冗余 R-EPSC 产品已完成样件开发，并通过客户试验认可；C-EPSC 及 DP-EPSC 产品持续获得奇瑞、红旗等车型订单，配套能力稳步提升；搭载自主 PPK 的 EPSC 总成产品即将在红旗车型实现量产供货，逐步实现软硬件的全栈自主可控，核心技术掌控能力显著提升。
智能网联	积极推进智能网联核心技术攻关，智能通信域控制器、智能座舱域控制器等产品持续获得国内新能源品牌车型订单。其中，通信域控制器已斩获东风本田等客户订单，预计 2026 年下半年实现量产；座舱域控制器已在红旗多款车型上实现量产配套。
全域热系统	积极布局新能源领域自主研发，在新能源电动卡车热管理系统量产基础上持续迭代优化，并不断拓展新兴领域，小鹏汇天空调箱总成项目，即将实现量产供货。同时热管理系统通过技术突破，获得吉利、红旗等多款新能源车型产品订单，并将在 2026 年下半年陆续量产。
其他	<p>①多合一电驱系统产品，已完成总成 A 样开发与试验，并搭载实车验证。</p> <p>②电动水泵、电动油泵产品持续迭代升级，已获得多个新能源车型项目订单。</p> <p>③新能源汽车导电螺栓已完成样件开发及试验。</p> <p>④传动轴产品积极拓展海外市场，已获得多款海外车型订单并实现量产配套。</p> <p>⑤稳步推进商用车空气悬架系统及关键零部件研发，其中导向臂产品已实现量产配套。</p>

（三）推进重点规划项目落实，整合下属非核心资源资产

（1）智能底盘整合项目

公司对底盘领域分散资源进行系统性整合，将原底盘系统、悬架系统、转向系统等产品线统筹整合为智能底盘业务板块，以强化底盘系统核心优势，着力构筑低成本、高品质的竞争壁垒，致力于打造底盘领域的 Tier 0.5 级系统供应商。截至报告期末，公司已完成市场、研发、制造资源的整合与共享，进一步强化了事业部管控模式，有效巩固了底盘业务的核心支柱地位，为公司整体转型升级提供了有力支撑。

依托悬架产品的市场拓展和技术优势，公司完成对渝安减震器的并购，实现与核心战

略客户的深度绑定，进一步完善了智能悬架业务在西南地区的产能布局与市场覆盖。

(2) 一汽法雷奥股权并购项目

公司完成对一汽法雷奥外方股权的收购，原合资公司变更为公司全资子公司，并正式更名为富奥华启汽车热管理系统（长春）有限公司。本次收购是公司在热管理领域推进战略整合的关键布局，推动合资企业管控进入“以自主技术为核心、全产业链掌控为支撑”的全新发展阶段。

(3) 资源整合项目

公司顺应行业发展趋势，围绕整体战略发展布局，严格按照“收入规模小、经营状态差、综合竞争力弱、无发展前景”的原则推进低效资产整合。报告期内，公司以资产评估为基础，通过股权出售、公开挂牌转让等方式开展资产处置，顺利实施富奥万安股权处置及底盘结构件整合项目。上述举措有效推动公司进一步聚焦核心产品线，防范潜在经营风险，实现资产结构优化配置，提升整体运营质量与发展效益。

(4) 投资旗翼科技项目

报告期内，公司出资 1 亿元参与投资旗翼基金，并通过该基金完成对旗翼科技的投资布局。2026 年，公司通过增资 1.5 亿元的方式直接持有旗翼科技股权，进一步深化公司战略布局，培育新的业务增长点。

(四) 深耕核心业务领域，转型成效持续显现

(1) 智能底盘

1) 底盘系统。公司底盘系统核心产品涵盖钢制及铝制结构件、底盘模块装配、底盘域控制器、铝型材控制臂等，主要服务于蔚来、小鹏、吉利、红旗、大众等国内外优质客户。公司在底盘系统及核心部件领域的技术开发能力处于国内领先水平，相关产品已在多家主流车企的多款车型上实现批量配套，市场竞争力持续提升。获取了蔚来汽车、小鹏汽车的副车架及控制臂等产品订单，其中，底盘焊接类产品已全面覆盖蔚来旗下三大品牌，合作广度与配套深度持续拓展，产品品质与综合服务能力获得客户高度认可，市场影响力稳步提升。

2) 智能悬架。公司智能悬架产品涵盖电控减振器、空气弹簧、传统减振器等核心品类，主要客户包括赛力斯、奇瑞、吉利、长安、长城等国内主流车企。报告期内，公司减振器销售额连续两年位居国内 OEM 市场首位，电控减振器市场占有率处于行业领先水平，整体竞争优势突出。

公司旗下减振器平台是华为鸿蒙智行旗下问界、智界、享界等多个平台的电控减振器供应商，并为奇瑞旗下多个系列车型配套电控减振器软件系统及相关产品，相关技术与产品均已实现规模化量产搭载。同时，双阀电控减振器、主动减振器等高端产品相继获得多家核心车企项目定点，进一步夯实了公司在智能悬架领域的技术领先优势与市场主导地位。

3) 智能转向。公司电动转向系统产品持续迭代升级，技术性能不断优化。其中，电动转向器已配套奇瑞旗下多款主力车型，并实现规模化量产；后轮转向系统已构建完整的开发数据库，产品技术性能达到行业领先水平，并获得红旗项目定点，覆盖多款高端车型，预计 2026 年下半年陆续量产；自主研发的 PPK 相关技术已在红旗、奔腾部分车型完成搭载验证，为后续市场拓展奠定了坚实基础。

(2) 智能网联

公司智能网联业务以富赛公司为运营主体，依托精益化研发体系，持续推进产品与技术迭代升级，成功突破智能座舱域控多屏交互、多域电源管理、3D 引擎开发等多项核心技术，座舱域控制器项目已为红旗、大众等多款车型实现配套，智能座舱及智能网联相关产品整体达到国内先进水平。

报告期内，富赛公司技术创新能力与综合竞争力获得行业广泛认可，成功认定为吉林省科技成果转化中试中心，并荣获盖世汽车“中国汽车新供应链百强奖”、高工智能“年度技术领航奖”以及“年度国产化供应链攻坚奖”等多项荣誉。伴随市场拓展，富赛公司经营规模稳步扩大，2025 年实现销售收入 26.6 亿元，经营质量与盈利水平持续提升。

(3) 全域热管理

公司全域热管理产品主要包括热管理集成模块、前端冷却模块、空调箱等。报告期内，公司持续深化热管理业务市场布局，稳步推进核心客户合作与新兴场景拓展。武汉空调箱项目顺利落地，实现核心客户本地化配套供货，进一步夯实了合作基础。小鹏汇天空调箱及电池冷却器项目有序推进，成功切入新兴应用领域，为公司培育新的业务增长点。同时，公司成功斩获吉利空调箱项目定点，依托在技术研发、精益制造及成本管控方面构建的综合竞争优势，持续巩固空调箱业务核心竞争力，并顺利获取马来西亚宝腾项目订单，海外市场拓展取得积极成效。

(五) 强化低成本战略落实，深化协同增效赋能

2025 年，公司持续完善低成本战略实施机制，深化两级公司业务协同与价值创造，可

持续发展能力稳步提升。

公司扎实推进“一把手”工程，通过专题部署、专项培训强化统筹推进，发布标准化工具与方法指引，开展负毛利产品改善、材料成本占比优化、市场索赔专项改善等重点工作；创新红蓝榜评价机制，强化横向对标与经验共享，有效激发经营活力。

各职能条线协同发力，聚焦 BOM 成本优化、采购资金压降等重点领域精准施策，提升运营效率，缓解成本压力。所属单位深挖降本潜力、积极推进专项项目，有力支撑公司年度经营目标实现。

（六）数字化建设稳步推进，运营质效稳步提升

智能制造建设成效显著，富奥东机工、采埃孚富奥公司获评吉林省“智能工厂”，富奥鑫创公司、东睦富奥公司被认定为省级“数字化产线”，另有 5 家单位入选长春市中小企业数字化转型试点。

数据安全保障能力持续提升，顺利完成泵业分公司、紧固件分公司、富奥翰昂公司 TISAX 信息安全认证复审，对 14 家单位开展信息安全评审，全年实现数据安全“零事故”，有效维护了客户及合作伙伴信任。

协同办公体系持续优化，以钉钉为基座搭建协同办公平台，富奥总部流程线上化率达 99%，业务运营效率显著提升。

各项工作扎实落地，标志着公司数字化转型已由顶层规划进入全面落地、价值释放的新阶段，为“十五五”时期高质量发展奠定了坚实的数字基础。

（七）坚守客户导向，夯实质量根基

2025 年，公司以“提升客户满意度”为目标，统筹推进产品全生命周期质量治理，聚焦指标攻坚、体系建设、新项目管控三大核心，通过常态化质量复盘、交叉审核等举措，强化质量管控，保障各项质量目标落地。

报告期内，公司顺利达成各项客户绩效指标，综合废品率降至历史低位，客户满意度稳步提升；“十五五”期间，公司将持续深耕质量管控，提升产品与服务品质，打造值得信赖的核心零部件供应商形象。

2、收入与成本

（1）营业收入构成

单位：元

	2025 年		2024 年		同比增减
	金额	占营业收入比重	金额	占营业收入比重	
营业收入合计	17,410,397,362.62	100%	16,468,392,260.56	100%	5.72%
分行业					
零部件	18,418,468,967.08	105.79%	17,394,188,332.58	105.62%	5.89%
内部抵消数	-1,008,071,604.46	-5.79%	-925,796,072.02	-5.62%	-8.89%
分产品					
智能底盘产品	8,699,254,091.06	49.97%	8,226,266,462.93	49.95%	5.75%
智能网联产品	2,657,623,990.52	15.26%	2,421,565,217.17	14.70%	9.75%
全域热管理产品	1,271,372,376.42	7.30%	1,219,735,356.17	7.41%	4.23%
其他产品	5,790,218,509.08	33.26%	5,526,621,296.31	33.56%	4.77%
内部抵消数	-1,008,071,604.46	-5.79%	-925,796,072.02	-5.62%	-8.89%
分地区					
东北	9,984,643,402.23	57.35%	8,993,313,200.28	54.61%	11.02%
华北	1,482,874,716.34	8.52%	1,771,083,873.21	10.75%	-16.27%
西北	208,790,851.40	1.20%	47,226,967.44	0.29%	342.10%
华中	467,388,916.66	2.68%	164,907,313.22	1.00%	183.43%
华东	2,391,022,064.42	13.73%	2,732,706,337.08	16.59%	-12.50%
西南	2,734,702,155.24	15.71%	2,209,406,559.52	13.42%	23.78%
华南	231,984,939.39	1.33%	579,987,151.31	3.52%	-60.00%
欧洲	794,063,897.15	4.56%	767,850,217.32	4.66%	3.41%
北美洲	95,861,246.96	0.55%	99,578,449.32	0.60%	-3.73%
亚洲其他国家	8,191,929.37	0.05%	6,913,540.25	0.04%	18.49%
南美洲	18,944,847.92	0.11%	21,214,723.63	0.13%	-10.70%
内部抵消数	-1,008,071,604.46	-5.79%	-925,796,072.02	-5.62%	-8.89%
分销售模式					
零部件	18,418,468,967.08	105.79%	17,394,188,332.58	105.62%	5.89%
内部抵消数	-1,008,071,604.46	-5.79%	-925,796,072.02	-5.62%	-8.89%

(2) 占公司营业收入或营业利润 10%以上的行业、产品、地区、销售模式的情况

☑适用 ☐不适用

单位：元

	营业收入	营业成本	毛利率	营业收入比上年同期增减	营业成本比上年同期增减	毛利率比上年同期增减
分行业						
零部件	18,418,468,967.08	16,203,824,406.10	12.02%	5.89%	5.18%	0.59%
分产品						
智能底盘产品	8,699,254,091.06	7,877,348,339.20	9.45%	5.75%	4.80%	0.82%

	营业收入	营业成本	毛利率	营业收入比上年同期增减	营业成本比上年同期增减	毛利率比上年同期增减
智能网联产品	2,657,623,990.52	2,251,175,847.79	15.29%	9.75%	7.29%	1.94%
其他产品	5,790,218,509.08	4,953,342,856.26	14.45%	4.77%	5.18%	-0.34%
分地区						
东北	9,984,643,402.23	8,988,135,446.24	9.98%	11.02%	11.25%	-0.19%
华东	2,391,022,064.42	2,129,424,971.98	10.94%	-12.50%	-12.93%	0.44%
西南	2,734,702,155.24	2,337,788,528.76	14.51%	23.78%	23.91%	-0.09%
分销售模式						
直销	18,418,468,967.08	16,203,824,406.10	12.02%	5.89%	5.18%	0.59%

公司主营业务数据统计口径在报告期发生调整的情况下，公司最近 1 年按报告期末口径调整后的主营业务数据

适用 不适用

(3) 公司实物销售收入是否大于劳务收入

是 否

行业分类	项目	单位	2025 年	2024 年	同比增减
智能底盘产品	销售量	万件	4,680.68	4,005.22	16.86%
	生产量	万件	4,651.65	3,964.03	17.35%
	库存量	万件	128.02	157.06	-18.49%
智能网联产品	销售量	万件	294.50	269.99	9.08%
	生产量	万件	291.28	255.18	14.15%
	库存量	万件	20.57	23.79	-13.55%
全域热管理产品	销售量	万件	539.18	510.90	5.54%
	生产量	万件	538.17	505.02	6.57%
	库存量	万件	8.99	10.00	-10.11%
其他产品	销售量	万件	225,309.40	209,503.17	7.54%
	生产量	万件	238,058.60	211,853.85	12.37%
	库存量	万件	90,327.61	77,578.41	16.43%

相关数据同比发生变动 30% 以上的原因说明

适用 不适用

(4) 公司已签订的重大销售合同、重大采购合同截至本报告期的履行情况

适用 不适用

(5) 营业成本构成

行业和产品分类

单位：元

行业分类	项目	2025 年		2024 年		同比增减
		金额	占营业成本 比重	金额	占营业成本 比重	
零部件	营业成本	16,203,824,406.10	106.29%	15,406,109,803.14	105.78%	5.18%
内部抵消数	营业成本	-959,066,769.77	-6.29%	-841,171,140.87	-5.78%	-14.02%
合计	营业成本	15,244,757,636.33	100.00%	14,564,938,662.27	100.00%	4.67%

单位：元

产品分类	项目	2025 年		2024 年		同比增减
		金额	占营业成本 比重	金额	占营业成本 比重	
智能底盘产品	营业成本	7,877,348,339.20	51.67%	7,516,397,367.45	51.61%	4.80%
智能网联产品	营业成本	2,251,175,847.79	14.77%	2,098,132,584.44	14.41%	7.29%
全域热管理产品	营业成本	1,121,957,362.85	7.36%	1,082,336,901.99	7.43%	3.66%
其他产品	营业成本	4,953,342,856.26	32.49%	4,709,242,949.26	32.33%	5.18%
内部抵消数	营业成本	-959,066,769.77	-6.29%	-841,171,140.87	-5.78%	-14.02%

说明

无

(6) 报告期内合并范围是否发生变动是 否

2025 年 8 月 1 日，富奥智能悬架系统(长春)有限公司通过现金形式购买重庆渝安减震器有限公司和重庆意来智能悬架有限公司 100%股权。交易完成后，上述两家公司均成为富奥智能悬架公司的全资子公司。本次合并为非同一控制下企业合并，合并报表中以购买日确定的各项可辨认资产、负债的公允价值为基础，对标的公司财务报表进行调整后，自 2025 年 8 月 1 日起纳入合并财务报表范围。

(7) 公司报告期内业务、产品或服务发生重大变化或调整有关情况适用 不适用

(8) 主要销售客户和主要供应商情况

公司主要销售客户情况

前五名客户合计销售金额（元）	11,471,889,849.88
前五名客户合计销售金额占年度销售总额比例	65.90%
前五名客户销售额中关联方销售额占年度销售总额比例	62.46%

公司前 5 大客户资料

序号	客户名称	销售额（元）	占年度销售总额比例
1	中国第一汽车股份有限公司	4,395,570,787.42	25.25%
2	一汽-大众汽车有限公司	2,994,549,555.50	17.20%
3	一汽丰田汽车有限公司	1,908,165,273.17	10.96%
4	一汽解放集团股份有限公司	1,577,091,528.98	9.06%
5	赛力斯汽车有限公司	596,512,704.81	3.43%
合计	--	11,471,889,849.88	65.90%

主要客户其他情况说明

适用 不适用

公司主要供应商情况

前五名供应商合计采购金额（元）	2,678,616,841.09
前五名供应商合计采购金额占年度采购总额比例	24.54%
前五名供应商采购额中关联方采购额占年度采购总额比例	17.13%

公司前 5 名供应商资料

序号	供应商名称	采购额（元）	占年度采购总额比例
1	惠州市德赛西威汽车电子股份有限公司	1,869,222,155.85	17.13%
2	浙江亚太机电股份有限公司	291,645,122.69	2.67%
3	博世华域转向系统（烟台）有限公司	193,815,968.25	1.78%
4	康德瑞恩电磁科技（中国）有限公司	168,264,606.93	1.54%
5	中信戴卡股份有限公司	155,668,987.37	1.43%
合计	--	2,678,616,841.09	24.54%

主要供应商其他情况说明

适用 不适用

报告期内公司贸易业务收入占营业收入比例超过 10%

适用 不适用**3、费用**

单位：元

	2025 年	2024 年	同比增减	重大变动说明
销售费用	215,411,715.63	214,401,167.87	0.47%	
管理费用	826,360,577.10	784,576,209.76	5.33%	
财务费用	12,174,767.51	11,672,602.36	4.30%	
研发费用	647,666,644.68	541,109,958.65	19.69%	

4、研发投入

☑适用 ☐不适用

主要研发项目名称	项目目的	项目进展	拟达到的目标	预计对公司未来发展的影响
空气悬架产品开发项目	满足客户对车辆的舒适性和操控性体验的需求，实现空气悬架产品自主研发与配套	即将为国产高端品牌新能源车实现量产供货	行业首创 12 点环向扣压技术，提升产品密封性及耐久性，实现空气弹簧与内置电磁阀减振器的集成供货	进一步拓展智能悬架产品布局，构建底盘系统技术壁垒，提升盈利水平与市场竞争力
电动转向产品开发项目	满足客户对转向系统的高精度、高可靠性的需求，提升电动转向及核心部件 PPK 总成的自主研发能力	搭载自主 PPK 的电动转向总成产品，即将实现量产供货	掌握电控软件核心算法，PPK 硬件设计技术，实现电动转向全栈自主开发	实现核心部件自主化替代，降低成本、提升盈利能力，提升智能转向领域竞争力，为公司未来线控转向、高阶智能辅助驾驶开发奠定基础
eVTOL 空调箱产品开发项目	面向 eVTOL 热管理需求，完成产品设计开发及验证，填补公司在该领域的产品空白，为客户提供定制化、高可靠空调箱配套方案	已获取小鹏汇天空调箱订单，已完成性能及可靠性验证，即将实现量产供货	掌握 eVTOL 超紧凑空调箱结构设计、性能验证等核心技术	依据国家十五五规划纲要方向，瞄准引领未来发展的重点领域，布局新赛道，形成差异化竞争优势，抢占空域智能运载产品热管理系统配套市场
智能座舱域控制器产品开发项目	实现座舱域控制器开发，大幅提升客户的座舱交互体验，同时简化整车座舱架构，具备显著成本优势	已为国产高端品牌新能源车实现量产供货	掌握智能座舱域控制器开发技术，为客户提供高性能、高性价比座舱域控解决方案	助力新一代智能网联新能源汽车产业发展，完善智能网联产品布局，深耕高价值座舱域控市场，提升智能网联领域核心竞争力
多合一电驱动系统技术研发项目	响应新能源汽车高集成、高效能、轻量化行业趋势，构建多合一电驱动系统自主开发与平台化验证能力	已完成六合一电驱系统总成 A 样开发及验证测试，并搭载实车验证	掌握高集成电驱系统核心技术，实现核心部件自主可控，具备平台化、规模化量产能力	加快新能源核心动力总成布局，抢占电驱系统高价值赛道，强化公司在新能源汽车核心零部件领域的战略地位

公司研发人员情况

	2025 年	2024 年	变动比例
研发人员数量（人）	1,185	1,174	0.94%
研发人员数量占比	14.55%	14.62%	-0.07%
研发人员学历结构			
本科	920	902	2.00%
硕士	197	155	27.10%
研发人员年龄构成			
30 岁以下	327	355	-7.89%
30~40 岁	643	599	7.35%

公司研发投入情况

	2025 年	2024 年	变动比例
研发投入金额（元）	647,666,644.68	541,109,958.65	19.69%
研发投入占营业收入比例	3.72%	3.29%	0.43%
研发投入资本化的金额（元）	0.00	0.00	0.00%
资本化研发投入占研发投入的比例	0.00%	0.00%	0.00%

公司研发人员构成发生重大变化的原因及影响

适用 不适用

研发投入总额占营业收入的比重较上年发生显著变化的原因

适用 不适用

研发投入资本化率大幅变动的原因及其合理性说明

适用 不适用

5、现金流

单位：元

项目	2025 年	2024 年	同比增减
经营活动现金流入小计	13,436,618,824.27	13,019,183,568.67	3.21%
经营活动现金流出小计	12,900,419,557.14	12,549,311,401.71	2.80%
经营活动产生的现金流量净额	536,199,267.13	469,872,166.96	14.12%
投资活动现金流入小计	1,708,866,889.22	1,117,903,222.94	52.86%
投资活动现金流出小计	1,601,669,218.42	994,097,049.41	61.12%
投资活动产生的现金流量净额	107,197,670.80	123,806,173.53	-13.41%
筹资活动现金流入小计	798,472,018.20	785,807,918.94	1.61%
筹资活动现金流出小计	964,580,955.03	1,183,201,797.93	-18.48%
筹资活动产生的现金流量净额	-166,108,936.83	-397,393,878.99	58.20%
现金及现金等价物净增加额	487,390,280.52	195,155,430.90	149.74%

相关数据同比发生重大变动的主要影响因素说明

适用 不适用

投资活动现金流入小计增加 52.86%，主要系本期控股子公司结构性存款到期收回及投资收到的现金增加所致。

投资活动现金流出小计增加 61.12%，主要系本期控股子公司购买结构性存款增加及投资支付的现金增加所致。

筹资活动产生的现金流量净额增加 58.20%，主要系本期收到少数股东注资增加及分配股利减少所致。

现金及现金等价物净增加额增加 149.74%，主要系本期经营活动产生的现金流量净额增加所致。

报告期内公司经营活动产生的现金净流量与本年度净利润存在重大差异的原因说明

适用 不适用

五、非主营业务分析

适用 不适用

单位：元

	金额	占利润总额比例	形成原因说明	是否具有可持续性
投资收益	489,293,051.78	48.72%	权益法核算的长期股权投资收益 485,392,360.62 元； 处置长期股权投资产生的投资收益 5,466,193.37 元； 交易性金融资产在持有期间的投资收益 5,031,386.51 元； 处置交易性金融资产取得的投资收益 109,899.30 元； 票据贴现利息- 6,767,245.35 元， 债务重组收益 60,457.33 元。	是
公允价值变动损益	-15,055,412.33	-1.50%	交易性金融资产在持有期间的公允价值变动收益- 15,055,412.33 元	是
	474,237,639.45	47.22%		

六、资产及负债状况分析

1、资产构成重大变动情况

单位：元

	2025 年末		2025 年初		比重增减	重大变动说明
	金额	占总资产比例	金额	占总资产比例		
货币资金	2,578,026,795.37	12.88%	2,099,935,533.36	11.64%	1.24%	
应收账款	4,751,729,927.03	23.74%	3,928,237,690.35	21.78%	1.96%	
存货	1,399,898,288.64	6.99%	1,310,628,059.10	7.27%	-0.28%	
投资性房地产	142,277,436.59	0.71%	95,954,314.22	0.53%	0.18%	
长期股权投资	3,581,645,277.80	17.89%	3,563,245,609.22	19.76%	-1.87%	
固定资产	3,378,340,459.72	16.88%	3,270,643,289.79	18.13%	-1.25%	
在建工程	201,049,657.18	1.00%	318,116,674.94	1.76%	-0.76%	
使用权资产	179,218,519.80	0.90%	160,692,142.40	0.89%	0.01%	
短期借款	148,182,837.36	0.74%	75,591,278.92	0.42%	0.32%	
合同负债	40,483,336.68	0.20%	35,811,013.34	0.20%	0.00%	
长期借款	489,175,092.00	2.44%	596,743,114.64	3.31%	-0.87%	
租赁负债	146,450,583.74	0.73%	137,333,143.52	0.76%	-0.03%	

境外资产占比较高

适用 不适用

2、以公允价值计量的资产和负债

适用 不适用

单位：元

项目	期初数	本期公允价值变动损益	计入权益的累计公允价值变动	本期计提的减值	本期购买金额	本期出售金额	其他变动	期末数
金融资产								
1. 交易性金融资产（不含衍生金融资产）	234,756,168.68	-15,055,412.33			1,145,000,000.00	1,155,000,000.00	45,320.34	209,746,076.69
5. 其他非流动金融资产	0.00	0.00					0.00	0.00
金融资产小计	234,756,168.68	-15,055,412.33	0.00	0.00	1,145,000,000.00	1,155,000,000.00	45,320.34	209,746,076.69
应收款项融资	1,251,162,156.63	0.00	0.00	0.00	6,885,130,894.54	6,405,419,736.60		1,730,873,314.57
上述合计	1,485,918,325.31	-15,055,412.33	0.00	0.00	8,030,130,894.54	7,560,419,736.60	45,320.34	1,940,619,391.26
金融负债	0.00							0.00

其他变动的内容

公司控股子公司的全资子公司重庆渝安减震器有限公司以债转股形式收取众泰汽车股票。

报告期内公司主要资产计量属性是否发生重大变化

是 否

3、截至报告期末的资产权利受限情况

本期资产受到限制的账面价值共计 9,410,676.42 元，其中用于农民工保证金、票据保证金、ETC 押金及证券保证金 9,410,676.42 元。

七、投资状况分析

1、总体情况

适用 不适用

报告期投资额（元）	上年同期投资额（元）	变动幅度
50,000,000.00	0.00	100.00%

2、报告期内获取的重大的股权投资情况

适用 不适用

3、报告期内正在进行的重大的非股权投资情况

适用 不适用

4、金融资产投资

(1) 证券投资情况

适用 不适用

单位：元

证券品种	证券代码	证券简称	最初投资成本	会计计量模式	期初账面价值	本期公允价值变动损益	计入权益的累计公允价值变动	本期购买金额	本期出售金额	报告期损益	期末账面价值	会计核算科目	资金来源
境内外股票	02533 (HK)	黑芝麻智能	13,634,200.00	公允价值计量	43,964,935.81	-15,258,135.75	0.00	0.00	0.00	-15,258,135.75	28,706,800.06	交易性金融资产	自有资金
境内外股票	600375	汉马科技	613,249.17	公允价值计量	0.00	0.00	0.00	613,249.17	723,148.47	109,899.30	0.00	交易性金融资产	债转股
境内外股票	000980	众泰汽车	45,320.34	公允价值计量	0.00	37,143.99	0.00	45,320.34	0.00	37,143.99	82,464.33	交易性金融资产	债转股
合计			14,292,769.51	--	43,964,935.81	-15,220,991.76	0.00	658,569.51	723,148.47	-15,111,092.46	28,789,264.39	--	--

(2) 衍生品投资情况

适用 不适用

公司报告期不存在衍生品投资。

八、重大资产和股权出售

1、出售重大资产情况

适用 不适用

公司报告期末未出售重大资产。

2、出售重大股权情况

适用 不适用

九、主要控股参股公司分析

适用 不适用

主要子公司及对公司净利润影响达 10%以上的参股公司情况

单位：元

公司名称	公司类型	主要业务	注册资本	总资产	净资产	营业收入	营业利润	净利润
富奥东机工减振器有限公司	子公司	乘用、商用汽车减振器系列产品	123,736,163.83	2,319,623,392.37	799,286,094.40	3,125,316,877.19	289,621,203.52	250,421,175.23
富赛汽车电子有限公司	子公司	汽车电子产品的相关产品的研发、设计、制造、销售及售后服务；进出口业务	400,000,000	2,230,929,509.27	514,374,023.85	2,657,623,990.52	114,339,700.39	108,918,844.22
天合富奥汽车安全系统（长春）有限公司	参股公司	底盘系统和安全系统两大系列产品	104,000,000.00	2,135,701,395.06	1,125,946,037.93	5,830,333,903.44	338,424,240.41	288,163,230.60
长春富奥石川岛增压器有限公司	参股公司	乘用车涡轮增压器总成等产品	158,299,999.95	1,952,061,368.08	668,517,795.15	3,630,695,544.04	423,238,627.50	317,722,746.78

报告期内取得和处置子公司的情况

适用 不适用

公司名称	报告期内取得和处置子公司方式	对整体生产经营和业绩的影响
重庆渝安减震器有限公司	购买	完善区域产业布局，强化核心竞争力；强化业务协同，赋能“大底盘”战略落地；为公司营业收入持续增长注入全新动能
重庆意来智能悬架有限公司	购买	完善区域产业布局，强化核心竞争力；强化业务协同，赋能“大底盘”战略落地；为公司营业收入持续增长注入全新动能

主要控股参股公司情况说明

十、公司控制的结构化主体情况

适用 不适用

十一、公司未来发展的展望

（一）行业格局和发展趋势

1、2026 年汽车销量预测

2026 年是“十五五”开局之年，汽车行业在宏观经济保障、政策持续支持下，行业继续发挥结构性优势，在电动化、智能化方面将保持高质量发展：中汽协预计 2026 年我国汽车总销量将达到 3,475 万辆，其中乘用车 3,025 万辆、商用车 450 万辆；新能源汽车销量将达到 1,900 万辆、出口 740 万辆。

2、技术创新驱动行业加速向电动化、智能化深度转型

电动化领域，新能源汽车产销量双超 1,600 万辆，国内新车销量占比突破 50%，成为市场主导力量。纯电乘用车平均续航里程达到 500 公里左右，动力电池单体成本降低 30%、寿命提高 40%、充电速率提升超 3 倍；800 伏高压碳化硅平台、15 分钟充电至 80% 的快充技术批量应用；同时，国内产业链企业已对固态电池开展前瞻性布局，并在关键技术环节取得重要进展。依托持续技术突破，行业正加快向高盈利、高科技、高价值的高质量发展模式转型。

智能辅助驾驶技术普及进程显著提速，行业发展超出市场预期。根据中国汽车工业协会发布的《2025 城市 NOA 汽车辅助驾驶研究报告》，2025 年我国搭载组合驾驶辅助功能（L2 级）的乘用车新车渗透率将达到 66.1%。年末 L3 级自动驾驶获准准入，标志着我国无人驾驶产业正式迈入商业化应用新阶段。

主流整车企业及核心零部件企业持续加大智能驾驶技术推广力度：比亚迪旗下“天神之眼”智能驾驶系统实现全产品线覆盖；长安汽车发布“北斗天枢 2.0”战略，明确未来三年全新车型全系标配智能驾驶接口；小鹏汽车推进第二代 VLA 技术全球化布局，持续拓展 AI 汽车全球市场份额，加速实现 L2+级辅助驾驶向 L4 级自动驾驶的技术跨越；地平线基于征程 6M 芯片推出的城区 NOA 解决方案实现前装量产，并下沉至 10 万元级车型市场。

与此同时，行业标准体系与监管框架加快完善，电池安全、智能驾驶宣传等相关规范密集出台，推动行业由粗放式竞争向高质量、高价值发展转型，为汽车零部件企业技术升级与业务转型提供了清晰指引。

3、跨界融合拓展产业边界，开辟第二增长曲线

2025 年以来，汽车产业加速突破传统业态边界，产品属性由传统交通工具向智能移动终端及综合赋能平台升级，跨界融合成为行业培育业务第二增长曲线的核心路径。以华为、

小米为代表的科技企业深度参与产业生态构建，通过技术输出与生态协同，推动“整车企业+科技企业”合作模式快速落地，重构产业竞争格局，持续提升本土产业链核心竞争能力。

产业技术外溢效应逐步凸显，汽车产业与高端智能装备、新兴运载工具及智能机器人等领域融合进程不断加快。小鹏、吉利、一汽等企业积极布局智能运载装备领域，依托电动化与智能化技术积淀，探索立体交通应用新场景；奇瑞、小鹏等整车企业将先进智能交互与自主控制技术与汽车产业深度融合，推动智能机器人在客户终端服务及智能制造环节逐步应用，构建“汽车 + N”多元化产业生态。

据中国电动汽车百人会研究分析，汽车产业与高端智能装备、智能机器人领域供应链重合度约 70%，人工智能、三电系统、底盘技术、智能制造等核心技术具备高效复用基础，为汽车零部件企业拓展业务边界、培育第二增长曲线提供有力支撑。2026 年有望成为车企跨界升维发展的关键之年，头部企业将聚焦多元化商业化场景落地，产业竞争逐步由单一产品竞争向生态体系竞争转变。

4、汽车全产业链进入高质量出海新阶段

2025 年，中国汽车全产业链步入高质量出海全新阶段，产业格局由产品出口加速向全产业链出海升级，实现从“走出去”到“走进去”的战略转型。全年新能源汽车出口 261.5 万辆，同比增长 100%，占汽车出口总量的 36.8%，增速显著高于行业整体水平，出口结构实现质效优化。

自主品牌依托三电系统、智能驾驶等核心技术优势，全球市场竞争力持续增强，在欧洲、东南亚等重点区域市场份额稳步提升，多款主力车型在细分市场实现突破。面对复杂多变的国际贸易环境，行业头部企业加快推进海外本土化布局，通过海外建厂、本地研发及产业链协同合作，推动从产品输出向技术与制造能力输出转变。上汽、长安、比亚迪等企业陆续落地海外制造基地，泰国、土耳其等地区逐步成长为区域性新能源汽车生产与出口枢纽。

与此同时，以小鹏第二代 VLA 为代表的前沿技术方案实现海外落地应用，行业国际竞争已延伸至技术标准、供应链体系等核心层面。展望 2026 年，在贸易壁垒增加与合规成本上升的背景下，汽车出口有望保持“量稳质升、结构持续优化”的发展态势。我国汽车产业将依托完整供应链体系与技术领先优势，持续推进更高水平、更深层次的全球化战略布局。

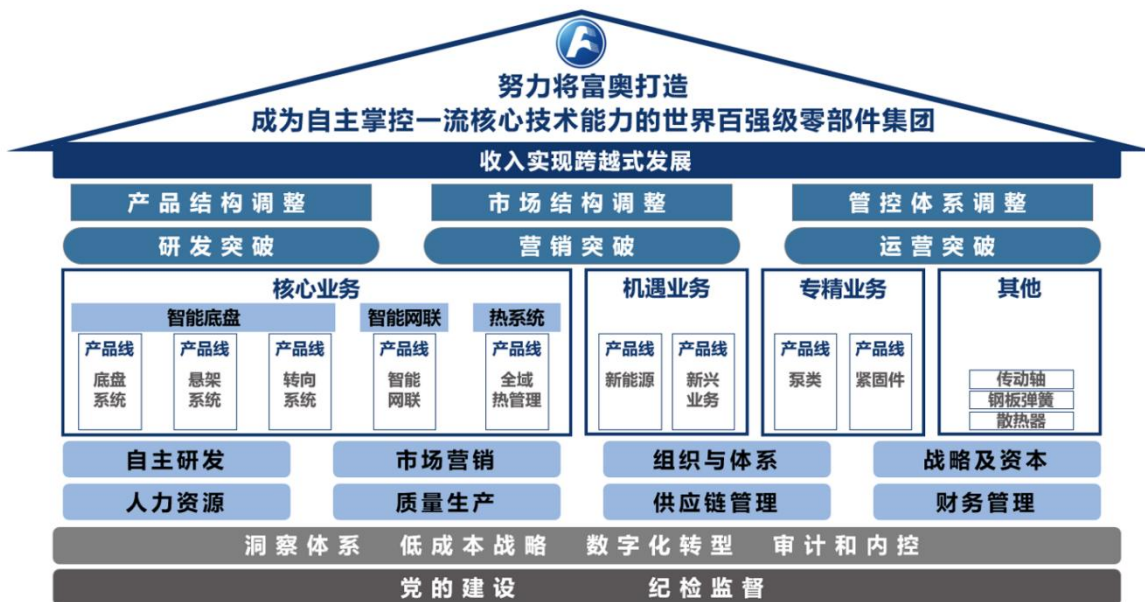
（二）公司发展战略

公司“十五五”战略发展规划

总体目标：到 2030 年，通过研发、营销、运营的三大突破，实现产品结构、市场结构、管控体系三大调整，收入实现跨越式发展，成为自主掌控一流核心技术能力的世界百强级零部件集团。

战略方针：坚持和加强党的全面领导，坚持贯彻“绿色、智能、安全”的战略发展理念，坚持“轻量化、电动化、智能及网联化”的产品发展方向，实现核心技术行业领先、战略客户优质多元、管控体系灵活高效，优化事业部业务架构、打造系统化协同优势，向提供高价值解决方案的供应商转型，将富奥打造成自主掌控一流核心技术能力的世界百强级零部件集团。

经营理念：承继引领、改革创新、开放合作、求速求精、共赢共享。



- **通过研发突破** → **实现产品结构调整**

把握技术趋势，强化电控研发体系及团队建设，掌握电控核心技术

加速产品升级，拓展产品系列、延伸产业链，打造能够提供系统化方案的业务单元
- **通过营销突破** → **实现市场结构调整**

开拓多元化优质客户，稳固传统市场，依托订单及客户需求，灵活布局海外资源，全力达成**三年2,000亿元**订单获取规划目标

开拓战略级核心客户，实现传统市场以外客户收入大幅提升的均衡化市场结构
- **通过运营突破** → **实现管控体系调整**

各功能领域设定明确的战略目标并制定切实的战略举措

通过体制机制改革打造面向客户需求的管控架构

（公司力争实现 2026-2028 年三年累计获取 2,000 亿元订单的规划目标，该目标系依据客户规划产量测算，为产品全生命周期预计收入合计，产品全生命周期通常平均为 4-5 年。后续项目实施进度将以整车企业实际产量规划为准，相关收入最终实现情况存在不确定性。）

（三）2026 年经营计划

2026 年是富奥股份公司“十五五”规划的开局之年，当前汽车零部件行业竞争日趋白热化，“内卷”态势持续加剧，公司面临的市场压力、成本压力与技术迭代压力同步攀升。新征程承载新使命，新目标呼唤新作为，公司将积极应对挑战，以更坚定的决心拼抢订单、拓展市场版图，聚焦自主核心技术攻关，并购补链、海外建厂、新赛道布局多措并举，夯实发展支撑；以低成本战略为牵引、精益运营为抓手，确保全年经营指标达成；持续建强核心人才队伍，深化规范治理赋能高质量发展，为“十五五”时期长远发展奠定坚实基础。

1、获取优质订单，全方位开拓核心客户群。

坚定贯彻“一企一策”、“一客一策”的营销策略，建立并巩固国内外核心客户群，全力获取优质订单，合理管控市场风险，实现销售收入快速提升和市场结构持续优化。

（1）公司将充分依托与中国一汽长期构建的战略合作伙伴关系，坚持“应拿尽拿”原则，持续抢抓新项目、提升现有产品配套份额，加快全新产品布局。

（2）积极拓展优质客户资源，构建核心客户群，针对高质量客户制定专属营销策略，全力争取优质订单。

（3）以“聚焦客户、聚焦产品、聚焦市场区域”的“三个聚焦”为战略引领，夯实“贸易出口、客户伴随、海外建厂”三条出海路径，积极拓展海外市场订单，稳步推进国际化发展。

（4）结合国内外备品市场特征，探索技术授权等市场化与管理创新模式，加快开拓备品市场。

2、持续提升自主研发能力，加速核心技术突破。

加快产品平台开发进度，聚焦智能底盘、智能网联、全域热管理等核心业务领域，持续优化线控制动、全主动悬架、线控转向、智能座舱域控、热管理集成模块等产品平台，全力突破关键核心技术，并前瞻布局高端智能装备、新兴运载工具及智能机器人等新兴赛道。

加速电控体系建设，持续加强电控研发团队建设、加大研发投入，严控电控产品及过

程开发质量，重点推进智能悬架、智能转向电控研发体系建设，全面提升电控自主研发能力。

打造精益研发体系，深化重点研发项目“T&QCD”管理，强化研发费用管控与产品材料成本管控，持续提升核心竞争能力。

3、以“十五五”规划为行动纲领，通过补齐产品系列、延伸产业链、加速海外布局、抢占热门赛道，为发展筑根基。

滚动更新“十五五”战略规划，重点推动各业务板块规划落地实施，夯实企业中长期发展支撑。

在并购强链、海外资源拓展方面，围绕公司核心业务，系统补齐智能底盘、热系统等领域产品系列，完善全产业链布局，提升各业务板块核心竞争力与系统化供货能力；结合业务板块发展规划，加大海外布局资源投入力度，集中力量加快海外市场与产能布局，全面提升国际化运营水平与全球竞争力。

统筹公司优质资源，聚焦高端智能装备、智能运载及智能机器人等新兴赛道，深入研究商业实施方案，抢抓机遇快速切入高潜力领域，着力培育公司第二增长曲线。

4、低成本战略与预算目标全面协同，强化动态监控手段，促进体系协作降本。

以预算目标为核心，打通预算和低成本战略管理路径，引领体系核心战法。

以低成本战略工作机制为抓手，通过红蓝榜、定期点检等机制强化预算过程监控，提升经营决策响应效率。

以动态纠偏为策略，推动各职能体系围绕“变革增效”核心目标，通过实施研发成本门管理、集中采购管控等超常规举措，持续完善跨体系协同降本机制，稳步提升公司盈利能力。

5、以 FAPS 体系构筑全价值链低成本可持续运营能力。

在推进 FAPS 体系建设方面，构建以运营总监为总负责人的组织架构，组建专业化专家团队，完善精益运营评价标准，持续提升公司精益运营能力。

在质量体系建设方面，持续压降综合废品率，确保全年不发生重大及特大质量问题，稳步提升客户过程能力审核等级与各品牌质量绩效水平。

在精益运营体系建设方面，聚焦提升人均产出与资产周转效率，强化生产性费用管控；同时深化 EHS 管理，推进智能制造应用与生产流程优化，通过体系化建设实现降本增效，全面增强企业核心竞争力。

6、积极实施数智运营及 AI 创新应用，为发展新质生产力蓄势赋能。

以自主实施为关键抓手，组建 SAPERP、MES 两大自主实施团队，推进两大系统落地上线，有效降低项目实施与运维成本；在公司总部及所属企业开展 AI 试点应用，赋能协同办公、采购、研发等领域提质增效，以点带面提升整体数字化能力。同时坚持信创发展原则，健全信息安全保障体系，培育数据驱动的企业文化。

围绕管理创新、卓越运营、数智引领三大工程，在采购、生产、研发、财务等关键领域深化系统建设与数智化应用，持续提升运营效率与科学决策水平。以业务驱动、价值导向全面推进企业数字化转型，积极塑造新质生产力。

7、建设核心人才队伍，以规范治理和资本运作赋能企业发展。

在人力资源方面，深化人事改革，构建“技术领军人才+管理骨干人才”相结合的核心人才队伍。全面推行全员绩效管理与任期制契约化管理，优化高级经理、二级经理及生产操作等各类人员薪酬激励与职业发展通道。在严控用工总量、提升人效水平的基础上，优先保障研发核心人才供给，打造高素质“奋斗者”团队。

在资本市场方面，坚持以规范治理为根基，严守信息披露合规底线，持续提升信息披露质量与透明度，不断强化投资者关系管理与市值管理，积极向资本市场传递公司内在价值，切实维护投资者合法权益。持续完善子公司三会治理职能联审机制，提升审核质效，规范下属子公司“三会”运作，进一步夯实公司整体治理基础。

8、以合规固基，筑牢运营合规防线。

审计工作坚持合规导向，统筹多元审计与提质增效，实现重点单位全覆盖与内控长效运行；履行“保健医”职能，杜绝经营“跑冒滴漏”，重点监督“三重一大”项目，构建全周期审计及闭环整改机制，以现场审计为主、信息化审计为辅，2026 年内完成 23 家下属单位审计，力争两年内实现收入规模十亿级以上重点单位全覆盖。

在内控工作方面，推动制度流程与公司改革动态适配，按企业运营状态分类管理，为新设企业搭建完整内控体系，对存量单位持续优化制度流程，强化监督评价，提升全链条运营支撑能力。

（四）面对的风险

1、宏观环境的不确定性。当前全球地缘政治冲突持续、世界经济复苏乏力、国际贸易摩擦加剧，叠加国内汽车市场非政策驱动需求增长承压，行业发展面临较多不确定性。在此背景下，全球汽车产业属地化生产布局趋势加速，竞争逻辑由传统“产品出海”向

“全价值链体系输出”升级。

对于积极拓展海外市场的汽车及零部件企业而言，上述变化带来多重挑战。企业需持续夯实经营基础，提升核心运营能力，加快由“出海型企业”向具备全球运营能力的国际化企业转型；同时保持战略定力，聚焦高端市场与核心区域实现重点突破。长远来看，构建完善的全球化运营体系、形成体系化国际竞争力，将成为企业应对全球市场波动、实现稳健发展的核心支撑。

2、产业升级与技术革新带来风险与机遇。随着汽车行业持续转型升级，技术领先的战略价值愈发凸显，其不仅直接决定企业产品核心竞争力，更深刻影响品牌向上突破路径，对未来产业竞争格局产生深远重塑影响。与此同时，持续技术创新亦对整车及零部件企业提出更高经营要求，单一产品或技术已难以实现效益最大化，行业竞争焦点逐步向覆盖研发创新、智能制造、供应链协同、用户运营、数智化转型及资本效率提升的全价值链体系能力集中。

十二、报告期内接待调研、沟通、采访等活动

适用 不适用

接待时间	接待地点	接待方式	接待对象类型	接待对象	谈论的主要内容及提供的资料	调研的基本情况索引
2025年01月09日	富奥东机工减振器有限公司	实地调研	机构	华夏基金、银华基金、鹏华基金、华泰资产、华商基金、人保养老、中信建投基金、中信建投资管、中信建投证券	公司的经营情况、发展规划等，未提供有关资料	www.cninfo.com.cn/new/disclosure/stock?stockCode=000030&orgId=gssz0000030#research
2025年01月23日	公司会议室	电话沟通	机构	信达证券	公司的经营情况、发展规划等，未提供有关资料	www.cninfo.com.cn/new/disclosure/stock?stockCode=000030&orgId=gssz0000030#research
2025年01月24日	公司会议室	实地调研	机构	华创证券	公司的经营情况、发展规划等，未提供有关资料	www.cninfo.com.cn/new/disclosure/stock?stockCode=000030&orgId=gssz0000030#research
2025年02月25日	富奥东机工减振器有限公司	实地调研	机构	宁泉资产	公司的经营情况、发展规划等，未提供有	www.cninfo.com.cn/new/disclosure/sto

					关资料	ck?stockCode=000030&orgId=gssz0000030#research
2025 年 05 月 14 日	公司会议室	网络平台线上交流	其他	参与富奥股份 2024 年度暨 2025 年第一季度网上业绩说明会的投资者	公司的经营情况、发展规划等，未提供有关资料	www.cninfo.com.cn/new/disclosure/stock?stockCode=000030&orgId=gssz0000030#research
2025 年 05 月 26 日	富奥东机工减振器有限公司	实地调研	机构	国联民生证券、国富人寿、渤海人寿、北京人寿	公司的经营情况、发展规划等，未提供有关资料	www.cninfo.com.cn/new/disclosure/stock?stockCode=000030&orgId=gssz0000030#research
2025 年 05 月 27 日	吉林省南湖宾馆会议室	网络平台线上交流	其他	参与 2025 年吉林辖区上市公司投资者网上集体接待日活动的投资者	公司的经营情况、发展规划等，未提供有关资料	www.cninfo.com.cn/new/disclosure/stock?stockCode=000030&orgId=gssz0000030#research
2025 年 06 月 13 日	公司会议室	实地调研	机构	国金证券、中信建投、农银汇理	公司的经营情况、发展规划等，未提供有关资料	www.cninfo.com.cn/new/disclosure/stock?stockCode=000030&orgId=gssz0000030#research
2025 年 07 月 16 日	公司会议室	实地调研	机构	中信证券	公司的经营情况、发展规划等，未提供有关资料	www.cninfo.com.cn/new/disclosure/stock?stockCode=000030&orgId=gssz0000030#research
2025 年 07 月 28 日	公司会议室	实地调研	机构	华福证券	公司的经营情况、发展规划等，未提供有关资料	www.cninfo.com.cn/new/disclosure/stock?stockCode=000030&orgId=gssz0000030#research
2025 年 09 月 18 日	公司会议室	实地调研	机构	东方财富证券、杭州世喜资产管理有限公司	公司的经营情况、发展规划等，未提供有关资料	www.cninfo.com.cn/new/disclosure/stock?stockCode=000030&orgId=gssz0000030#research
2025 年 09 月 18 日	公司会议室	网络平台线上交流	其他	参与富奥股份 2025 年半年度网上业绩说明会的投资者	公司的经营情况、发展规划等，未提供有关资料	www.cninfo.com.cn/new/disclosure/stock?stockCode

						=000030&orgId=gssz0000030#research
2025 年 11 月 06 日	公司会议室	网络平台线上交流	其他	参与富奥股份 2025 年第三季度网上业绩说明会的投资者	公司的经营情况、发展规划等，未提供有关资料	www.cninfo.com.cn/new/disclosure/stock?stockCode=000030&orgId=gssz0000030#research
2025 年 12 月 09 日	公司会议室	实地调研	机构	华福证券	公司的经营情况、发展规划等，未提供有关资料	www.cninfo.com.cn/new/disclosure/stock?stockCode=000030&orgId=gssz0000030#research

十三、市值管理制度和估值提升计划的制定落实情况

公司是否制定了市值管理制度。

是 否

公司是否披露了估值提升计划。

是 否

十四、“质量回报双提升”行动方案贯彻落实情况

公司是否披露了“质量回报双提升”行动方案公告。

是 否

进展情况详见 2026 年 4 月 22 日公司刊载于巨潮资讯网《关于“质量回报双提升”行动方案的进展公告》。

第四节 公司治理、环境和社会

一、公司治理的基本状况

公司严格遵循《公司法》《证券法》《上市公司治理准则》《深圳证券交易所股票上市规则》《深圳证券交易所上市公司自律监管指引第 1 号——主板上市公司规范运作》等法律法规及规范性文件要求，结合自身经营实际，持续完善法人治理结构，健全内部管理与内部控制体系，深化投资者关系管理，稳步提升公司规范运作水平。目前，公司治理运作状况符合《上市公司治理准则》等相关监管要求，已形成权责清晰、决策科学、执行高效、监督有力的现代公司治理格局。

（一）股东与股东会

报告期内，公司严格依据《公司法》《公司章程》《股东会议事规则》及相关法律法规、规范性文件要求，规范组织并开展股东会相关工作。股东会的召集、召开程序，出席人员资格及表决程序均合法合规、规范有效。公司采取现场投票与网络投票相结合的方式，为股东参与公司重大决策提供便利，切实保障全体股东特别是中小股东的平等法律地位，确保其依法充分行使各项股东权利。同时，公司聘请专业律师对股东会进行现场见证并出具法律意见书，进一步保障会议程序及表决结果的合规性与公正性，切实维护中小股东合法权益。

（二）控股股东与上市公司

报告期内，公司控股股东及实际控制人均严格规范行使股东权利，不存在超越股东会直接或间接干预公司经营决策与日常经营活动的情形，不存在控股股东及其关联方非经营性占用公司资金的情况，亦不存在公司为控股股东及其关联方违规提供担保的事项。

公司具备独立完整的业务体系与自主经营能力，在业务、人员、资产、机构、财务等方面与控股股东严格分开，实现独立核算、独立承担经营责任与市场风险，法人治理独立性得到有效保障。

（三）董事与董事会

报告期内，公司董事会严格按照《公司法》《公司章程》《董事会议事规则》等相关法律法规及制度规定，规范履行职责，会议召集、召开、表决等程序均合法合规、严谨有效。公司董事均恪守勤勉尽责义务，积极出席董事会及股东会会议，审慎行使职权、忠实履行董事职责。

董事会下设审计委员会、提名委员会、薪酬与考核委员会、战略与 ESG 委员会，各专门委员会运作规范、勤勉履职，有效发挥专业决策支持作用，为董事会科学决策、高效审议提供了坚实的专业保障。

（四）关于高级管理人员

报告期内，公司高级管理人员职责分工明确、边界清晰，能够严格按照《公司章程》《总经理工作细则》等内部管理制度规范履职。全体高管严格执行董事会各项决策部署，高效组织推进生产经营各项工作，积极把握行业发展机遇，持续强化经营风险防控，保障公司稳健运营。

（五）利益相关方

报告期内，公司高度重视投资者关系及利益相关者关系管理，充分尊重并切实维护投资者、债权人、客户、员工及其他相关方的合法权益，积极统筹协调股东、员工、社会等各方利益，促进多方利益均衡协同，共同助力公司实现高质量、可持续发展。

（六）信息披露与投资者关系

报告期内，公司严格遵照《公司法》《证券法》及中国证监会、深圳证券交易所相关信息披露监管要求，始终坚持真实、准确、完整、及时、公平的信息披露原则，确保披露内容简明清晰、通俗易懂，切实保障投资者知情权。公司信息披露工作规范高效、披露质量优良，已连续四年获得深圳证券交易所信息披露工作 A 级评价。

同时，公司高度重视投资者关系管理，持续构建多元化沟通机制，通过投资者网上接待日、业绩说明会、投资者热线、深交所互动易平台等多种渠道，与广大投资者保持常态化沟通交流，全面、客观地向市场传递公司发展战略、经营业绩及业务进展情况。公司将上述渠道作为与投资者尤其是中小投资者互动交流的重要载体，对相关咨询及时响应、认真回复，有效维护了公司与投资者之间互信共赢的资本市场形象。

公司治理的实际状况与法律、行政法规和中国证监会发布的关于上市公司治理的规定是否存在重大差异

是 否

公司治理的实际状况与法律、行政法规和中国证监会发布的关于上市公司治理的规定不存在重大差异。

二、公司相对于控股股东、实际控制人在保证公司资产、人员、财务、机构、业务等方面的独立情况

1、业务独立方面：公司拥有独立完整的业务运营体系，具备开展生产经营所需的独立资产、专业人员及相关资质，建立了独立的采购、生产与销售体系，具备独立面向市场自主经营的能力，各项业务均独立于控股股东开展。

2、人员独立方面：公司建立了独立的劳动、人事、薪酬考核管理体系，拥有独立稳定的员工队伍。公司总经理、副总经理、财务总监、董事会秘书等高级管理人员均专职在公司任职并领取薪酬，不存在在控股股东及其控制的其他企业担任经营性职务的情形。

3、资产独立方面：公司资产权属清晰、完整独立，合法拥有与生产经营相关的土地、厂房、设备、知识产权等资产，不存在资产被控股股东及其关联方非经营性占用的情形，公司资产与控股股东资产严格分离。

4、机构独立方面：公司已依法建立健全法人治理结构及内部经营管理机构，组织机构独立完整。股东会、董事会及经理层严格依照法律法规及《公司章程》独立行使职权，不存在与控股股东机构混同、合署办公的情形。

5、财务独立方面：公司设立独立的财务部门，建立了独立规范的财务核算体系与内部控制制度，开设独立的银行账户，依法独立进行财务决策、独立纳税，不存在控股股东干预公司财务、资金使用及会计核算的情形。

三、同业竞争情况

适用 不适用

四、董事和高级管理人员情况

1、基本情况

姓名	性别	年龄	职务	任职状态	任期起始日期	任期终止日期	期初持股数（股）	本期增持股份数量（股）	本期减持股份数量（股）	其他增减变动（股）	期末持股数（股）	股份增减变动的原因
胡汉杰	男	61	董事长	现任	2024年03月25日	2027年05月27日	0	0	0	0	0	0
杨文昭	男	47	副董事长	现任	2024年03月25日	2027年05月27日	0	0	0	0	0	0
卢志高	男	47	董事	现任	2023年12月05日	2027年05月27日	0	0	0	0	0	0
周晓峰	男	56	董事	现任	2013年03月25日	2027年05月27日	0	0	0	0	0	0
孙静波	女	47	董事	现任	2023年02月06日	2027年05月27日	0	0	0	0	0	0
李俊新	男	54	董事	现任	2025年02月13日	2027年05月27日	0	0	0	0	0	0

					日	日						
李晓	男	62	独立董事	离任	2019年 12月13 日	2025年 12月11 日	0	0	0	0	0	0
徐世利	男	62	独立董事	现任	2024年 05月27 日	2027年 05月27 日	0	0	0	0	0	0
孙立荣	女	69	独立董事	现任	2024年 05月27 日	2027年 05月27 日	0	0	0	0	0	0
赵军	男	58	职工董事	现任	2025年 12月12 日	2027年 05月27 日	500	0	0	0	500	0
李冰	男	42	监事会 主席	离任	2024年 05月27 日	2025年 12月12 日	0	0	0	0	0	0
邹牧冶	女	41	监事	离任	2023年 02月06 日	2025年 12月12 日	0	0	0	0	0	0
宋子会	男	54	职工代 表监事	离任	2018年 04月26 日	2025年 12月12 日	0	0	0	0	0	0
李俊新	男	54	总经理	现任	2024年 12月19 日	2027年 05月27 日	0	0	0	0	0	0
孙海	男	58	副总经 理	现任	2018年 04月24 日	2027年 05月27 日	140,0 00	0	0	0	140,0 00	0
丛剑波	男	51	副总经 理	现任	2020年 01月19 日	2027年 05月27 日	0	0	0	0	0	0
李志勇	男	44	财务总 监	现任	2024年 05月27 日	2027年 05月27 日	0	0	0	0	0	0
丰永刚	男	53	副总经 理	现任	2024年 12月03 日	2027年 05月27 日	0	0	0	0	0	0
高鹏	男	41	副总经 理	现任	2024年 12月03 日	2027年 05月27 日	0	0	0	0	0	0
王汝华	男	49	副总经 理	现任	2025年 03月31 日	2027年 05月27 日	0	0	0	0	0	0
李延军	男	47	董事会 秘书	离任	2024年 08月26 日	2025年 04月02 日	4,300	0	0	0	4,300	0
张宁	男	52	董事会 秘书	现任	2025年 04月16 日	2027年 05月27 日	0	0	0	0	0	0
合计	--	--	--	--	--	--	144,8 00	0	0	0	144,8 00	--

报告期是否存在任期内董事和高级管理人员离任的情况

是 否

报告期内，李晓先生因连续担任公司独立董事即将满六年，辞去公司第十一届董事会独立董事职务，同时一并辞去公司董事会提名委员会主任委员、战略与 ESG 委员会委员、薪酬与考核委员会委员职务，辞职后不再担任公司任何职务；李延军先生因工作调整，辞去公司董事会秘书职务，辞职后不再担任公司任何职务。

公司董事、高级管理人员变动情况

适用 不适用

姓名	担任的职务	类型	日期	原因
李延军	董事会秘书	离任	2025 年 04 月 02 日	工作调动
李晓	独立董事	离任	2025 年 12 月 11 日	辞职

2、任职情况

公司现任董事、高级管理人员专业背景、主要工作经历以及目前在公司的主要职责

董事：

胡汉杰先生，现任富奥汽车零部件股份有限公司董事长。曾任一汽内饰件厂副厂长、一汽贸易公司红旗轿车中南区负责人、长春塔奥金环汽车制品有限公司常务副总经理、一汽集团车身厂厂长、一汽解放车身厂厂长兼总装配厂厂长、一汽解放卡车厂厂长、一汽解放总经理助理兼卡车厂厂长、一汽解放副总经理、一汽吉林总经理兼党委书记、一汽大众副总经理兼销售公司总经理、一汽解放常务副总经理、一汽解放事业本部常务副本部长兼党委副书记、一汽集团总经理助理兼解放事业本部本部长兼党委书记、一汽集团总经理助理兼解放公司董事长、党委书记。

杨文昭先生，现任吉林省国有资本运营集团有限责任公司党委书记兼董事长。曾任北京机械厂人事处副处长、北京长庚消防工程安装有限责任公司总经理、北京北机机电工业有限责任公司总经理助理兼办公室主任、北京北机机电工业有限责任公司总经理助理兼生产安全部主任、北京永源热泵有限责任公司总经理、北京北机机电工业有限责任公司副总经理、北京中兵兴达科技有限公司董事长、北京北机机电工业有限责任公司党委副书记兼总经理、北京永源热泵有限责任公司董事长、北京北机机电工业有限责任公司党委书记兼董事长。

卢志高先生，现任一汽股权投资（天津）有限公司总经理、党委书记。曾任一汽丰田技术开发有限公司党委副书记、纪委书记、工会负责人，天津一汽丰田发动机有限公司党委副书记、纪委书记、工会主席，中国第一汽车股份有限公司动力总成工厂代理党委副书记、纪委书记、工会主席，一汽资本控股有限公司副总经理，中国第一汽车集团有限公司财务管理部（董事会办公室）副总经理（主持工作）。

周晓峰先生，现任宁波华翔董事长，浙江省宁波市人大代表等。曾任上海大众联翔汽车零部件有限公司总经理，华翔有限公司总经理、董事长。

孙静波女士，现任吉林省国有资本运营集团有限责任公司党委委员、副总经理；吉林省亚东国有资本投资有限公司董事会召集人、董事；长春一汽富维汽车零部件股份有限公司董事；吉林省工业技术研究院集团有限公司董事；吉林国兴碳纤维有限公司董事。曾任吉林省亚东国有资本投资有限公司党委书记、董事、总经理、党委副书记、副总经理，吉林省亚东国有资本投资有限公司董事、副总经理等。

李俊新先生，现任公司董事、党委书记、总经理。曾任一汽四环股份车箱分公司制造技术部副部长（主持工作）；一汽四环股份车箱分公司采购部部长、党支部书记；一汽集团公司规划部零部件规划室规划员、零部件规划室主任；一汽集团公司规划部科技室主任；天津富奥电装空调有限公司长春分公司总经理；富奥股份公司规划发展部部长、总经理助理兼规划发展部部长；富奥股份公司副总经理兼规划发展部部长；富奥股份公司副总经理；富奥股份公司副总经理、工会主席；富奥股份公司总经理；富奥股份公司党委书记、总经理。

徐世利先生，现任公司独立董事；中车时代电动汽车股份有限公司董事。研究员级高级工程师，享受国务院政府特殊津贴。曾任一汽-大众技术开发部部长，一汽集团规划部副部长，一汽技术中心副主任兼汽研所副所长，一汽集团公司研发总院院长、党委书记兼造型设计院院长、技术中心主任，一汽集团公司总经理助理、首席科学家、创新委员会委员。

孙立荣女士，现任公司独立董事；吉林省集安益盛药业股份有限公司独立董事。曾任东北师范大学财务处会计；吉林工业大学管理学院教师；吉林大学管理学院会计学教授；均胜电子股份有限公司、启明信息技术股份有限公司、长春一东离合器股份有限公司、长春富维集团汽车零部件股份有限公司、吉林瑞科汉斯电气股份有限公司独立董事。

赵军先生，现任公司职工董事、工会副主席兼综合管理部部长。曾任一汽化油器厂车间主任；长春三佳化油器有限公司综合部部长；富奥汽车零部件有限公司合资办主任；天津中发富奥弹簧有限公司副总经理；长春富奥依斯克拉汽车电器有限公司总经理；富奥汽车零部件股份有限公司党委工作部副部长（主持工作）、综合管理部部长、总部机关党委副书记、工会主席；富奥股份公司工会副主席兼综合管理部部长。

高级管理人员：

李俊新先生，现任公司董事、党委书记、总经理。曾任一汽四环股份车箱分公司制造技术部副部长（主持工作）；一汽四环股份车箱分公司采购部部长、党支部书记；一汽集团公司规划部零部件规划室规划员、零部件规划室主任；一汽集团公司规划部科技室主任；天津富奥电装空调有限公司长春分公司总经理；富奥股份公司规划发展部部长、总经理助理兼规划发展部部长；富奥股份公司副总经理兼规划发展部部长；富奥股份公司副总经理；富奥股份公司副总经理、工会主席。

孙海先生，现任公司副总经理。曾任富奥股份公司紧固件分公司总经理助理、总经理、总经理兼党委副书记，大众一汽平台零部件有限公司副总经理。

丛剑波先生，现任公司副总经理兼富赛汽车电子有限公司总经理。曾任一汽-大众公司采购部生产材料采购科项目控制科科长、采购战略与开发科科长、外协件生产准备科经理、车身底盘采购科经理、电子电器采购科经理，中国第一汽车集团有限公司供应采购部生产材料采购处处长、供应采购部部长助理兼生产材料采购处处长、供应采购部部长助理。

李志勇先生，现任公司财务总监。曾任富奥股份公司财务管理部资产室主任、预算室主任、财务管理部部长助理；富奥股份公司董事会办公室主任；富奥股份公司董事会秘书、总经理助理兼董事会办公室主任；富奥股份公司董事会秘书、总经理助理兼财务控制部（董事会办公室）部长；富奥股份公司财务总监、董事会秘书、总经理助理兼财务控制部（董事会办公室）部长。

丰永刚先生，现任公司副总经理。曾任中国第一汽车集团公司规划部中重型车体系规划室主任；中国第一汽车集团公司规划部高级经理助理（国资委挂职）；天津一汽夏利汽车股份有限公司产品企划部部长；中国第一汽车集团有限公司解放事业本部（一汽解放汽车有限公司）产品管理部战略经理；中国第一汽车集团有限公司解放事业本部（一汽解放汽车有限公司）战略管理部副部长（主持工作）；一汽解放汽车有限公司战略管理部副部长（主持工作）；一汽解放集团股份有限公司战略管理部副部长（主持工作），一汽解放汽车有限公司战略管理部副部长（主持工作）；一汽解放集团股份有限公司战略管理部（品牌管理部）部长，一汽解放汽车有限公司战略管理部（品牌管理部）部长。

高鹏先生，现任公司副总经理。曾任长春富奥石川岛增压器有限公司销售部部长；富奥股份公司市场营销部部长；富奥股份公司市场营销部（海外事业部）部长；富奥股份公司总经理助理、市场营销部（海外事业部）部长。

王汝华先生，现任公司副总经理。曾任中国第一汽车集团公司办公室(党委办公室)调研室主管调研员、调研室主任调研员、办公室调研室主任；中国第一汽车集团有限公司办公厅(党委办公厅)机要调研处高级主任；中国第一汽车集团有限公司办公室(党委办公室)综合文秘处(保密处)处长(试聘期)、综合文秘部(保密办)总监(主任)、机要保密部总监；中国第一汽车集团有限公司人力资源部(党委干部部)综合人事管理部(人岗匹配中心)总监；中国第一汽车集团有限公司人力资源部(党委干部部)SDC 服务中心总监。

张宁先生，现任公司董事会秘书、采购管理部部长。曾任一汽集团辽阳汽车弹簧厂生产科科长助理、生产科科长；富奥公司辽阳汽车弹簧公司生产部经理、总经理助理兼生产部经理；富奥辽宁汽车弹簧有限公司副总经理、总经理、总经理兼党委书记；富奥股份公司采购管理部部长；富奥股份公司总经理助理兼采购管理部部长。

控股股东、实际控制人同时担任上市公司董事长和总经理的情况

适用 不适用

在股东单位任职情况

适用 不适用

任职人员姓名	股东单位名称	在股东单位担任的职务	任期起始日期	任期终止日期	在股东单位是否领取报酬津贴
杨文昭	吉林省国有资本运营集团有限责任公司	党委书记兼董事长	2023年12月31日		是
卢志高	一汽股权投资(天津)有限公司	党委书记、总经理	2023年10月30日		是
周晓峰	宁波华翔电子股份有限公司	董事长	2005年01月03日		是
孙静波	吉林省国有资本运营集团有限责任公司	党委委员、副总经理	2023年01月13日		是
孙静波	吉林省亚东国有资本投资有限公司	董事会召集人、董事	2019年06月17日		否
在股东单位任职情况的说明	无				

在其他单位任职情况

适用 不适用

任职人员姓名	其他单位名称	在其他单位担任的职务	任期起始日期	任期终止日期	在其他单位是否领取报酬津贴
胡汉杰	长春富维集团汽车零部件股份有限公司	董事长	2024年03月06日		否
胡汉杰	中国第一汽车集团进出口有限公司	外部董事召集人	2024年02月01日		否
杨文昭	长春富维集团汽车零部件股份有	副董事长	2024年03月26日		否

	限公司				
卢志高	长春富维集团汽车零部件股份有限公司	董事	2023年12月14日		否
卢志高	长春一汽富晟集团有限公司	董事	2023年12月05日		否
卢志高	中汽创智科技有限公司	董事	2024年01月09日		否
卢志高	T3 出行基金管理公司	董事	2023年12月31日		否
卢志高	红旗私募基金管理（吉林）有限公司	董事长	2023年12月20日		否
卢志高	一汽奔腾汽车股份有限公司	董事	2024年06月13日		否
卢志高	一汽资产经营管理有限公司	董事	2024年03月13日		否
卢志高	南京领行科技股份有限公司	董事	2024年07月08日		否
卢志高	南京领行股权投资管理有限公司	董事	2024年07月08日		否
卢志高	一汽旗翼科技有限公司	董事长	2025年07月06日		否
周晓峰	宁波峰梅股权投资有限公司	执行董事	2006年01月18日		否
周晓峰	宁波峰梅贸易有限公司	执行董事	2021年03月25日		否
周晓峰	宁波峰梅置业有限公司	执行董事	2021年03月25日		否
周晓峰	宁波峰梅控股有限公司	执行董事	2022年07月21日		否
周晓峰	宁波华苒置业有限公司	监事	2016年10月20日		否
周晓峰	中集车辆（集团）股份有限公司	董事	2024年09月27日		否
孙静波	吉林省工业技术研究院集团有限公司	董事	2022年06月08日		否
孙静波	长春富维集团汽车零部件股份有限公司	董事	2020年02月13日		否
孙静波	吉林国兴碳纤维有限公司	董事	2022年12月30日		否
李俊新	富赛汽车电子有限公司	董事长	2024年12月16日		否
李俊新	天津富奥电装空调有限公司	董事长	2024年12月16日		否
李俊新	富奥辽宁汽车弹簧有限公司	董事长	2024年12月16日		否
李俊新	天合富奥汽车安全系统（长春）有限公司	董事长	2025年05月15日		否
李俊新	采埃孚富奥汽车底盘系统（长春）有限公司	董事长	2025年05月15日		否
李俊新	大众一汽平台零	副董事长	2022年07月15日		否

	部件有限公司		日		
李俊新	富赛益励汽车电子有限公司	董事	2024年12月16日		否
孙立荣	吉林省集安益盛药业股份有限公司	独立董事	2022年05月11日		是
孙立荣	吉林瑞科汉斯电气股份有限公司	独立董事	2020年12月29日	2025年06月09日	是
徐世利	中车时代电动汽车股份有限公司	董事	2025年12月30日		是
孙海	富奥捷太格特转向系统（长春）有限公司	董事长	2025年05月15日		否
孙海	富奥智能转向系统（长春）有限公司	董事长	2025年05月15日		否
孙海	蒂森克虏伯富奥辽阳弹簧有限公司	副董事长	2018年11月13日		否
孙海	成都蒂森克虏伯富奥弹簧有限公司	副董事长	2018年11月13日		否
孙海	蒂森克虏伯富奥汽车转向柱（长春）有限公司	副董事长	2020年08月10日		否
孙海	吉林省新慧汽车零部件科技有限公司	董事长	2021年03月12日		否
孙海	成都富奥科技有限公司	执行董事	2022年07月15日		否
孙海	富奥辽宁汽车弹簧有限公司	董事	2018年10月10日		否
丛剑波	富赛汽车电子有限公司	总经理	2020年04月16日		否
丛剑波	富赛汽车电子有限公司	董事	2023年05月04日		否
丛剑波	富赛益励汽车电子有限公司	董事	2024年12月02日		否
李志勇	采埃孚富奥底盘技术（长春）有限公司	董事长	2025年05月15日		否
李志勇	富奥华启汽车热管理系统（长春）有限公司	董事长	2025年11月07日		否
李志勇	富奥泵业（湖北）有限公司	董事长	2025年12月16日		否
李志勇	长春东睦富奥新材料有限公司	副董事长	2024年06月24日		否
李志勇	富奥辽宁汽车弹簧有限公司	董事	2024年06月24日		否
李志勇	大众一汽平台零部件有限公司	董事	2024年06月24日		否
李志勇	蒂森克虏伯富奥辽阳弹簧有限公司	董事	2018年12月17日		否
李志勇	成都蒂森克虏伯富奥弹簧有限公	董事	2018年12月17日		否

	司				
李志勇	鑫安汽车保险股份有限公司	董事	2024年06月24日		否
李志勇	长春市旗智汽车产业创新中心有限责任公司	董事	2024年02月04日		否
丰永刚	富奥智慧能源科技有限公司	董事长	2025年12月25日		否
丰永刚	长春富奥石川岛增压器有限公司	副董事长	2025年05月15日		否
丰永刚	富奥辽宁汽车弹簧有限公司	董事	2024年12月16日		否
丰永刚	旗擎汽车产业链创业投资基金	投资决策委员会委员	2025年07月11日		否
高鹏	富奥威泰克汽车底盘系统有限公司	董事长	2024年12月02日		否
高鹏	天合富奥商用车转向器(长春)有限公司	董事长	2024年12月02日		否
高鹏	富奥美国有限责任公司	董事长	2024年12月02日		否
高鹏	富奥汽车零部件销售(长春)有限公司	执行董事	2024年12月02日		否
高鹏	富奥辽宁汽车弹簧有限公司	董事	2024年12月16日		否
高鹏	富奥华启汽车热管理系统(长春)有限公司	董事	2025年11月07日		否
王汝华	富奥辽宁汽车弹簧有限公司	董事	2025年05月15日		否
王汝华	采埃孚富奥底盘技术(长春)有限公司	董事	2025年05月15日		否
王汝华	富奥威泰克汽车底盘系统有限公司	董事	2025年05月15日		否
张宁	长春智享投资有限公司	执行董事	2025年05月15日		否
张宁	蒂森克虏伯富奥汽车转向柱(长春)有限公司	董事	2021年08月31日		否
张宁	采埃孚富奥底盘技术(长春)有限公司	董事	2021年08月31日		否
张宁	富奥天奇新能源科技(长春)有限公司	董事	2025年05月15日		否
张宁	富奥东机工减振器有限公司	董事	2021年08月31日		否
张宁	富赛汽车电子有限公司	监事	2025年05月15日		否
张宁	富赛益励汽车电子有限公司	监事	2025年05月15日		否
张宁	长春惠享投资有限公司	监事	2025年05月15日		否

在其他单位任职情况的说明	无
--------------	---

公司现任及报告期内离任董事和高级管理人员近三年证券监管机构处罚的情况

适用 不适用

3、董事、高级管理人员薪酬情况

董事、高级管理人员薪酬的决策程序、确定依据、实际支付情况

(1) 董事薪酬确定依据及支付情况

根据公司《董事和高级管理人员报酬管理办法》，担任公司高级管理人员职务的董事不享受任何董事报酬，只领取高级管理人员的相应薪酬；独立董事津贴为每人每年人民币 10 万元（含税），按月平均发放。

(2) 高级管理人员薪酬的决策程序及确定依据

①高级管理人员薪酬的决策程序

高级管理人员薪酬由董事会薪酬与考核委员会提出，经董事会审议批准。

②高级管理人员薪酬确定依据

公司高级管理人员的薪酬结构由基本年薪、年度绩效年薪与任期奖励三部分组成：基本年薪根据高级管理人员的岗位职级按年核定，按月发放；年度绩效年薪是根据年度绩效考核结果兑现给高级管理人员的年薪，于次年发放；任期奖励是根据任期绩效考核结果兑现给高级管理人员的奖励，在任期届满经董事会批准后发放。

公司报告期内董事和高级管理人员薪酬情况

单位：万元

姓名	性别	年龄	职务	任职状态	从公司获得的税前报酬总额	是否在公司关联方获取报酬
胡汉杰	男	61	董事长	现任	0	是
杨文昭	男	47	副董事长	现任	0	是
卢志高	男	47	董事	现任	0	是
周晓峰	男	56	董事	现任	0	是
孙静波	女	47	董事	现任	0	是
李俊新	男	54	董事、党委书记、总经理	现任	222.99	否
徐世利	男	62	独立董事	现任	10	否
孙立荣	女	69	独立董事	现任	10	否
赵军	男	58	职工董事、综合管理部部长、工会副主席	现任	69.05	否
孙海	男	58	副总经理	现任	182.17	否
丛剑波	男	51	副总经理	现任	182	否
李志勇	男	44	财务总监	现任	171.68	否
丰永刚	男	53	副总经理	现任	171.57	否
高鹏	男	41	副总经理	现任	171.57	否
王汝华	男	49	副总经理	现任	128.84	否
张宁	男	52	董事会秘书	现任	120.74	否
李晓	男	62	独立董事	离任	10	否
李冰	男	42	监事会主席	离任	0	是
邹牧冶	女	41	监事	离任	0	是

宋子会	男	54	职工代表监事	离任	0	是
李延军	男	47	董事会秘书	离任	48.51	是
合计	--	--	--	--	1,499.12	--

报告期末全体董事和高级管理人员实际获得薪酬的考核依据	公司高级管理人员的薪酬结构由基本年薪、年度绩效年薪与任期奖励三部分组成：基本年薪根据高级管理人员的岗位职级按年度核定，按月发放；年度绩效年薪根据年度绩效考核结果予以兑现，于次年发放；任期奖励根据任期绩效考核结果核定，在任期届满并经董事会批准后发放。
报告期末全体董事和高级管理人员实际获得薪酬的考核完成情况	高级管理人员薪酬由董事会薪酬与考核委员会提出，经董事会审议批准。
报告期末全体董事和高级管理人员实际获得薪酬的递延支付安排	不适用
报告期末全体董事和高级管理人员实际获得薪酬的止付追索情况	报告期内公司未发生需对薪酬进行止付或追索扣回的情形。

其他情况说明

适用 不适用

五、报告期内董事履行职责的情况

1、董事出席董事会及股东大会的情况

董事出席董事会及股东大会的情况							
董事姓名	本报告期应参加董事会次数	现场出席董事会次数	以通讯方式参加董事会次数	委托出席董事会次数	缺席董事会次数	是否连续两次未亲自参加董事会会议	出席股东大会次数
胡汉杰	11	3	8	0	0	否	2
杨文昭	11	2	9	0	0	否	3
卢志高	11	1	9	1	0	否	2
周晓峰	11	1	9	1	0	否	1
孙静波	11	3	8	0	0	否	2
李俊新	10	3	7	0	0	否	2
李晓	11	1	9	1	0	否	1
徐世利	11	1	10	0	0	否	3
孙立荣	11	3	8	0	0	否	3
赵军	1	1	0	0	0	否	1

连续两次未亲自出席董事会的说明

不适用

2、董事对公司有关事项提出异议的情况

董事对公司有关事项是否提出异议

是 否

报告期内董事对公司有关事项未提出异议。

3、董事履行职责的其他说明

董事对公司有关建议是否被采纳

是 否

董事对公司有关建议被采纳或未被采纳的说明

报告期内，公司董事未对公司相关事项提出异议。全体董事严格按照《公司法》《证券法》《深圳证券交易所上市公司自律监管指引第 1 号——主板上市公司规范运作》《公司章程》及《富奥汽车零部件股份有限公司董事会议事规则》等法律法规及内部制度要求，勤勉尽责履行董事职责，主动调研了解公司生产经营情况与内部控制建设成效，认真审议各项议案并开展充分研讨，在公司经营发展决策、内部制度完善、对外投资管理等方面提出了诸多具有建设性的意见与建议。

公司独立董事充分发挥专业优势，独立、客观、审慎地发表专业意见，为公司稳健运营与高质量发展积极建言献策，对提升董事会决策科学性、规范公司治理运作发挥了重要作用，切实维护了公司及全体股东的合法权益。公司高度重视并认真听取董事提出的各项建议，对符合公司长远发展的合理化建议予以积极采纳与落实。

六、董事会下设专门委员会在报告期内的情况

委员会名称	成员情况	召开会议次数	召开日期	会议内容	提出的重要意见和建议	其他履行职责的情况	异议事项具体情况（如有）
第十一届董事会审计委员会	孙立荣、周晓峰、徐世利	5	2025年04月15日	1、关于审议《公司 2024 年度报告及其摘要》的议案； 2、关于审议《公司 2024 年度财务决算（审计）报告》的议案； 3、关于审议《公司 2024 年度利润分配预案》的议案； 4、关于审议《对一汽财务有限公司的风险评估报告》的议案； 5、关于审议会计政策变更的议案； 6、董事会审计委员会对会计师事务所 2024 年度履行监督职责情况的报告； 7、关于续聘财务审计机构和内控审计机构的议案； 8、关于审议《公司 2024 年度内部控制自我评价报告》的议案； 9、关于审议《公司 2025 年内部审计计划》的议案。	一致通过所有议案	审计委员会根据《公司章程》《董事会审计委员会工作条例》的有关规定，按照监管要求认真勤勉履行职责，积极参与制定年审计计划、审核年度审计报告并对公司财务报告发表审阅意见，认真做到事前沟通、事中监督和事后检查，在年度审计工作中发挥了积极的作用。审计委员会还对公司内部控	无

委员会名称	成员情况	召开会议次数	召开日期	会议内容	提出的重要意见和建议	其他履行职责的情况	异议事项具体情况（如有）	
			2025年04月25日	1、关于审议《公司2025年第一季度报告》的议案。		制体系、财务审计、定期报告、聘请年报审计机构等相关事项进行了审查与监督；并认真研究内控体系规范实施中的问题，积极推进内部体系建设的完善。		
			2025年08月22日	1、关于审议《公司2025年半年度报告》及其摘要的议案； 2、关于审议《对一汽财务有限公司的风险评估报告》的议案。				
			2025年10月23日	1、关于审议《公司2025年第三季度报告》的议案。				
			2025年12月28日	1、关于修订《内部审计制度》的议案； 2、关于制订《内部控制制度》的议案； 3、关于制订《会计师事务所选聘制度》的议案。				
第十一届董事会战略与ESG委员会	胡汉杰、杨文昭、卢志高、李俊新、李晓	7	2025年04月15日	1、关于审议《公司2024年度环境、社会及治理（ESG）报告》的议案。	一致通过所有议案	战略与ESG委员会根据《公司章程》《董事会战略与ESG委员会工作条例》的有关规定，切实履行职责。对公司发展规划进行了认真详细的了解、分析和讨论，对公司在对外投资、合资合作等方面提出了宝贵的意见和建议。	无	
			2025年04月25日	1、关于投资旗挚基金暨关联交易的议案。				
			2025年06月19日	1、关于审议公司及全资子公司出售股票资产的议案； 2、关于审议控股子公司出售股票资产的议案； 3、关于审议智能悬架公司并购项目的议案。				
			2025年08月22日	1、关于审议转让参股公司富奥万安股权的议案； 2、关于审议转让参股公司旗智创新中心股权的议案。				
			2025年09月26日	1、关于审议购买控股子公司一汽-法雷奥汽车空调有限公司少数股东股权的议案； 2、关于审议富奥智慧能源科技有限公司增资的议案。				
			2025年11月24日	1、听取了富奥股份公司“十五五”战略规划的汇报。				---
			2025年12月28日	1、关于审议《公司2026年投资预算报告》的议案； 2、关于审议《公司2026年度资产处置方案》的议案； 3、关于热系统事业部资源整合的议案。				一致通过所有议案
第十一届董事会提名委员会	李晓、胡汉杰、孙立荣	3	2025年03月23日	1、关于聘任王汝华先生为公司副总经理的议案。	一致通过所有议案	提名委员会根据《公司章程》《董事会提名委员会工作条例》的有关规定，就	无	
			2025年04月06日	1、关于聘任张宁先生为公司董事会秘书的议案。				

委员会名称	成员情况	召开会议次数	召开日期	会议内容	提出的重要意见和建议	其他履行职责的情况	异议事项具体情况（如有）
			日			董事候选人、高级管理人员任职资格、推选程序进行了审查，并向董事会提出了决策建议。	
			2025年12月28日	1、关于提名王延军先生为公司第十一届董事会独立董事候选人的议案； 2、关于提名桂水发先生为公司第十一届董事会独立董事候选人的议案。			
第十一届董事会薪酬与考核委员会	徐世利、孙静波、李晓	3	2025年04月14日	1、关于制定高级管理人员绩效考核制度的议案； 2、关于审议高级管理人员2024年度年薪兑现方案的议案； 3、关于修订公司《董事、监事及高级管理人员薪酬管理办法》的议案。	一致通过所有议案	薪酬与考核委员会根据《公司章程》《董事会薪酬与考核委员会工作条例》的有关规定，积极开展工作，审查了公司董事及高管人员履行职责的情况，对公司的薪酬与考核体系运行情况进行了检查，并对公司薪酬制度执行情况进行了监督。	无
			2025年10月24日	1、关于审议高级管理人员2025年度绩效考核指标及2025-2027任期考核指标的议案。			
			2025年12月29日	1、关于修订《董事和高级管理人员薪酬管理办法》的议案。			

七、审计委员会工作情况

审计委员会在报告期内的监督活动中发现公司是否存在风险

是 否

审计委员会对报告期内的监督事项无异议。

八、公司员工情况

1、员工数量、专业构成及教育程度

报告期末母公司在职员工的数量（人）	2,971
报告期末主要子公司在职员工的数量（人）	5,173
报告期末在职员工的数量合计（人）	8,144
当期领取薪酬员工总人数（人）	8,144
母公司及主要子公司需承担费用的离退休职工人数（人）	3,793
专业构成	
专业构成类别	专业构成人数（人）
生产人员	5,147
销售人员	194
技术人员	2,185

财务人员	205
行政人员	413
合计	8,144
教育程度	
教育程度类别	数量（人）
博士	9
硕士	371
本科	3,013
大专	1,873
中专及以下	2,878
合计	8,144

2、薪酬政策

不断完善符合市场经济要求、与现代化企业制度相适应的工资分配制度；兼顾公平与效率提升，发挥薪酬分配的激励作用，达到充分调动员工积极性、增强企业活力、提升公司竞争力和经济效益的目的。

3、培训计划

公司坚持以人为本的管理理念，高度重视人才培养与队伍建设，建立覆盖高级管理人员至基层员工的全层级培训体系。围绕公司发展战略与员工职业发展规划，通过新员工入职培训、岗位技能提升、综合管理能力培养、领导力发展等多元化培训形式，精准满足员工在不同职业阶段的成长需求。

公司构建以内部培训为主、外部培训为辅、线上线下相结合的多元培训渠道，持续满足各层级员工在岗位技能、专业能力与综合素质提升等方面的差异化需求。同时，通过组织开展各类技能竞赛，发掘、培养和选拔优秀技能人才与管理人才，推动员工个人成长与企业深度融合发展，实现员工与公司共同成长、协同发展。

2025 年度，公司累计组织各类培训 4,700 班次，累计培训 3.7 万人次，累计培训学时达 27.2 万学时。

4、劳务外包情况

适用 不适用

九、公司利润分配及资本公积金转增股本情况

报告期内利润分配政策，特别是现金分红政策的制定、执行或调整情况

适用 不适用

上市以来，公司严格按照《公司章程》规定及股东会决议要求执行现金分红政策，分红标准与比例明确清晰，利润分配相关决策程序及机制完备规范。独立董事勤勉尽责，在利润分配事项中充分发挥独立判断与专业监督作用。报告期内，中小股东拥有充分表达意见与诉求的渠道，其合法权益得到切实有效维护。

现金分红政策的专项说明	
是否符合公司章程的规定或股东会决议的要求：	是
分红标准和比例是否明确和清晰：	是
相关的决策程序和机制是否完备：	是
独立董事是否履职尽责并发挥了应有的作用：	是
公司未进行现金分红的，应当披露具体原因，以及下一步为增强投资者回报水平拟采取的举措：	不适用
中小股东是否有充分表达意见和诉求的机会，其合法权益是否得到了充分保护：	是
现金分红政策进行调整或变更的，条件及程序是否合规、透明：	不适用

公司报告期内盈利且母公司可供股东分配利润为正但未提出现金红利分配预案

适用 不适用

本报告期利润分配及资本公积金转增股本情况

适用 不适用

每 10 股送红股数（股）	0
每 10 股派息数（元）（含税）	1.5
分配预案的股本基数（股）	1,719,810,845.00
现金分红金额（元）（含税）	257,971,626.75
以其他方式（如回购股份）现金分红金额（元）	0.00
现金分红总额（含其他方式）（元）	257,971,626.75
可分配利润（元）	4,736,255,895.05
现金分红总额（含其他方式）占利润分配总额的比例	100%
本次现金分红情况	
公司发展阶段不易区分但有重大资金支出安排的，进行利润分配时，现金分红在本次利润分配中所占比例最低应达到 20%	
利润分配或资本公积金转增预案的详细情况说明	
经信永中和会计师事务所审计，2025 年母公司实现净利润为 622,685,593.36 元，提取盈余公积 62,268,559.34 元，当年实现未分配利润 560,417,034.02 元，加上以前年度留存的未分配利润 4,175,838,861.03 元，合计未分配利润 4,736,255,895.05 元。	
公司拟定本次股利分配方案如下：	
1、分配方案	
以总股本 1,719,810,845 股为基数，向全体股东每 10 股派发现金红利 1.50 元（含税），预计派发现金红利 257,971,626.75 元，剩余未分配利润结转下一年度分配。	
2、分红比例	
本年度公司现金分红占合并报表中归属于上市公司普通股股东净利润的比例为 36.72%。	
3、B 股现金股利以港元派发，港元与人民币汇率按 2025 年度股东会批准后的第一个工作日中国人民	

银行公布的港元兑人民币的中间价计算。

4、2025 年不进行资本公积转增股本。

本次利润分配预案尚需经 2025 年度股东会审议批准方可实施。

十、公司股权激励计划、员工持股计划或其他员工激励措施的实施情况

适用 不适用

公司报告期无股权激励计划、员工持股计划或其他员工激励措施及其实施情况。

十一、报告期内的内部控制制度建设及实施情况

1、内部控制建设及实施情况

报告期内，公司严格按照《企业内部控制基本规范》及其配套指引的相关要求，持续推进内部控制体系的建立健全与动态优化。公司以风险防控为导向，有序开展内部控制的日常运行、监督检查与自我评价工作。通过内部控制体系的持续建设、有效执行、闭环评价与迭代完善，公司有效防范和控制经营管理中的各类风险，有力保障了内部控制目标的顺利实现。

2、报告期内发现的内部控制重大缺陷的具体情况

是 否

十二、公司报告期内对子公司的管理控制情况

公司名称	整合计划	整合进展	整合中遇到的问题	已采取的解决措施	解决进展	后续解决计划
一汽法雷奥汽车空调有限公司	公司为整合下属控股子公司资源，通过股权收购方式将一汽-法雷奥汽车空调有限公司调整为公司全资子公司	本次股权交易已顺利完成	无	无	无	无
富奥汽车零部件股份有限公司底盘结构件分公司	针对底盘结构件业务，公司已终止相关产品生产，并向客户提交产品路线转移申请；同步制定人员安置方案，对相关人员进行妥善安置；对涉及资产开展评估工作，并通过公开挂牌转让方式完成资产处置工作。	客户已同意相关产品终止生产的申请，公司内部已完成该产品的停产工作，相关人员安置已落实到位，后续将推进资产处置相关工作。	无	无	无	无

对子公司的管理控制存在异常

是 否

十三、内部控制评价报告或内部控制审计报告

1、内控评价报告

内部控制评价报告全文披露日期	2026 年 04 月 22 日	
内部控制评价报告全文披露索引	《公司 2025 年度内部控制自我评价报告》详见巨潮资讯网 (www.cninfo.com.cn)	
纳入评价范围单位资产总额占公司合并财务报表资产总额的比例	85.02%	
纳入评价范围单位营业收入占公司合并财务报表营业收入的比例	70.16%	
缺陷认定标准		
类别	财务报告	非财务报告
定性标准	具有以下特征的缺陷，认定为重大或重要缺陷：1、董事和高级管理人员舞弊；2、更正已公布的财务报告；3、外部审计发现当期财务报表存在重大错报，而内部控制在运行过程中未能发现该错报；4、其他可能影响报表使用者正确判断的缺陷。除重大缺陷、重要缺陷之外的其他控制缺陷认定为一般缺陷。	具有以下特征的缺陷，认定为重大或重要缺陷：1、违反法律、法规较严重；2、重要业务缺乏制度控制；3、抽样测试，计算缺陷数的比例或未执行控制点的比例超过 20%；4、所属子公司缺乏内部控制，管理散乱；5、新投资的单位经营难以为继；6、经管会人员及关键岗位人员流失严重；7、被媒体曝光负面新闻，产生较大负面影响；8、对已经发现并报告给经管会或董事会的重大或重要内部控制缺陷在经过合理的时间后，并未加以改正；9、发生重大负面事项，并对富奥定期报告披露造成负面影响。除重大缺陷、重要缺陷之外的其他控制缺陷认定为一般缺陷。
定量标准	根据该内部缺陷导致的直接财产损失金额，确定缺陷等级标准：1、错报 > 公司上年度合并财务报告营业收入的 3%，认定为重大缺陷；2、公司上年度合并财务报告营业收入的 1% < 错报 ≤ 公司上年度合并财务报告营业收入的 3%，认定为重要缺陷；3、错报 ≤ 公司上年度合并财务报告营业收入的 1%，认定为一般缺陷。	根据该内部缺陷可能导致被检查单位财务报表错报（包括漏报）的重要程度，确定缺陷等级标准：1、损失 > 合并财务报表利润总额的 5%，认定为重大缺陷；2、合并财务报表利润总额的 3% < 损失 ≤ 合并财务报表利润总额的 5%，认定为重要缺陷；3、损失 ≤ 合并财务报表利润总额的 3%，认定为一般缺陷。
财务报告重大缺陷数量（个）	0	
非财务报告重大缺陷数量（个）	0	
财务报告重要缺陷数量（个）	0	
非财务报告重要缺陷数量（个）	0	

2、内部控制审计报告

适用 不适用

内部控制审计报告中的审议意见段	
我们认为，富奥汽车零部件股份有限公司于 2025 年 12 月 31 日按照《企业内部控制基本规范》和相关规定在所有重大方面保持了有效的财务报告内部控制。	
内控审计报告披露情况	披露
内部控制审计报告全文披露日期	2026 年 04 月 22 日

内部控制审计报告全文披露索引	《公司 2025 年度内部控制审计报告》详见巨潮资讯网 (www.cninfo.com.cn)
内控审计报告意见类型	标准无保留意见
非财务报告是否存在重大缺陷	否

会计师事务所是否出具非标准意见的内部控制审计报告

是 否

会计师事务所出具的内部控制审计报告与董事会的自我评价报告意见是否一致

是 否

报告期或上年度是否被出具内部控制非标准审计意见

是 否

十四、上市公司治理专项行动自查问题整改情况

不适用。

十五、环境信息披露情况

上市公司及其主要子公司是否纳入环境信息依法披露企业名单

是 否

纳入环境信息依法披露企业名单中的企业数量（家）		6
序号	企业名称	环境信息依法披露报告的查询索引
1	富奥汽车零部件股份有限公司紧固件分公司	全国排污许可证管理信息平台 https://permit.mee.gov.cn 企业环境信息依法披露系统（吉林）36.135.7.198:9015/index
2	富奥东机工减振器有限公司	全国排污许可证管理信息平台 https://permit.mee.gov.cn 企业环境信息依法披露系统（吉林）36.135.7.198:9015/index
3	富奥汽车零部件股份有限公司传动轴分公司	全国排污许可证管理信息平台 https://permit.mee.gov.cn 企业环境信息依法披露系统（吉林）36.135.7.198:9015/index
4	富奥汽车零部件股份有限公司仓储配送分公司	全国排污许可证管理信息平台 https://permit.mee.gov.cn 企业环境信息依法披露系统（吉林）36.135.7.198:9015/index
5	富奥捷太格特转向系统（长春）有限公司	全国排污许可证管理信息平台 https://permit.mee.gov.cn 企业环境信息依法披露系统（吉林）36.135.7.198:9015/index
6	富奥威泰克汽车底盘系统有限公司长虹工厂	全国排污许可证管理信息平台 https://permit.mee.gov.cn 企业环境信息依法披露系统（吉林）36.135.7.198:9015/index

十六、社会责任情况

报告期内，公司积极履行社会责任，在持续提升经营效益、切实保障投资者尤其是中小股东合法权益的同时，统筹维护债权人、员工、客户、供应商及其他利益相关方权益，推动公司与社会和谐共生、协同发展。

1、完善公司治理，保障股东权益

公司严格依据《公司法》《证券法》等法律法规及上市公司治理相关监管要求，持续完善法人治理结构，不断提升规范运作水平。报告期内，公司坚持公开、公平、公正原则，

严格履行信息披露义务，确保信息披露真实、准确、完整、及时，保障全体股东平等获取信息的权利，切实维护股东各项法定权益。

2、坚持以人为本，促进员工共同成长

公司秉持以人为本的发展理念，严格遵守《劳动法》《劳动合同法》等法律法规，切实尊重与保障员工合法权益，高度关注员工职业健康、安全生产与职业满意度。公司持续完善人才培养与职业发展体系，通过系统化培训提升员工专业能力与综合素养，推动员工与企业共同成长、共享发展成果，不断增强企业凝聚力与向心力。

3、坚持诚信经营，深化产业链协同发展

公司始终坚持诚信合规经营，依法履行纳税义务，充分尊重并维护供应商、客户及消费者的合法权益。凭借稳健经营与优质服务，公司与上下游合作伙伴建立长期稳定、互利共赢的战略合作关系，实现与产业链各方协同可持续发展。

4、严守安全环保底线，推动绿色协调发展

公司严格遵守国家安全生产、生态环境保护等相关法律法规，扎实落实安全生产主体责任与环境保护管理要求，持续推进绿色生产与清洁制造，确保产品符合国家质量标准与环保要求，努力实现企业发展与生态环境协调共进。

十七、巩固拓展脱贫攻坚成果、乡村振兴的情况

富奥股份积极响应国家乡村振兴战略部署，聚焦乡村基础设施、产业发展、教育帮扶、消费帮扶、健康保障及生态建设等重点领域精准发力。2025 年，公司通过采购帮扶产品助力乡村发展，累计采购金额 34.09 万元，以实际行动支持乡村全面振兴。

第五节 重要事项

一、承诺事项履行情况

1、公司实际控制人、股东、关联方、收购人以及公司等承诺相关方在报告期内履行完毕及截至报告期末尚未履行完毕的承诺事项

适用 不适用

承诺事由	承诺方	承诺类型	承诺内容	承诺时间	承诺期限	履行情况
收购报告书或权益变动报告书中所作承诺	吉林亚东投资管理有限公司（“亚东投资”）、吉林省天亿投资有限公司（“天亿投资”）、中国第一汽车集团公司（“一汽集团”）、宁波华翔电子股份有限公司（“宁波华翔”）、深圳市中久资产管理有限公司（“中久资管”）	关于股份锁定期、独立性、避免同业竞争、规范关联交易和盈利预测补偿等承诺具体内容见“资产重组时所作承诺”部分				
资产重组时所作承诺	亚东投资、天亿投资、一汽集团、中久资管	股份限售承诺	通过重大资产重组取得的股份自股份发行结束之日起 36 个月内不得以任何方式转让。	2013 年 03 月 20 日	2016 年 3 月 20 日	履行完毕
	亚东投资、天亿投资、一汽集团	业绩及补偿承诺	关于盈利预测补偿的承诺。承诺在补偿期内（本次重大资产重组经中国证监会审核通过并实施完毕后的会计年度及之后连续两个会计年度）以现金方式按照比例补足以下不足部分：1、经会计师事务所审计确认的采用收益法评估结果定价的六家	2013 年 03 月 20 日	2015 年 12 月 31 日	履行完毕

			下属公司股权对应的实际净利润数不足预测净利润数的部分；2、经会计师事务所审计确认的两家下属公司商标使用费实际净收益数不足预测净收益数的部分。			
一汽集团	关于同业竞争、关联交易、资金占用方面的承诺	保障未来上市公司资金独立性的承诺。本公司保证上市公司能够独立作出财务决策，不干预上市公司的资金使用，不以任何方式要求重组后的上市公司与一汽财务有限公司进行存贷款等金融业务。重组完成后如因一汽财务有限公司偿付能力导致上市公司及其下属子公司损失的，本公司将依法承担相应责任。	2013年03月20日	长期	承诺正在履行中	
亚东投资、天亿投资、一汽集团	关于同业竞争、关联交易、资金占用方面的承诺	关于避免非经营性资金占用的承诺。确保上市公司不发生为其及附属企业垫付费用和其他支出的情形；偿还债务而支付资金的情形；拆借资金的情形；承担担保责任而形成债权的情形。不发生其他在没有商品和劳务对价情况下提供资金或监管机构认定的其他非经营性占用资金的情形。重组完成后如因非经营性资金	2013年03月20日	长期	承诺正在履行中	

			占用给上市公司造成损失，将依法承担相应的责任。			
	一汽集团	关于同业竞争、关联交易、资金占用方面的承诺	<p>关于避免同业竞争的承诺。</p> <p>“本公司及本公司控制的企业与富奥股份之间不存在实质性同业竞争。本次重大资产重组完成后，本公司将不会以任何方式从事与盛润股份产品相同的业务；如本公司从任何第三者处获得的任何商业机会与盛润股份经营的产品存在竞争或潜在竞争，则本公司将立即通知盛润股份，并将该商业机会给予盛润股份，促使本公司与盛润股份的业务发展符合避免同业竞争之要求。并且本公司将促使本公司控制的企业遵守上述承诺。”关于避免同业竞争的补充承诺。</p> <p>“本公司确定的主要汽车核心零部件产品规划将成为避免同业竞争的有效措施。一汽集团将不以任何方式从事与上市公司产品相同的业务，并且有效保障其控制的下属企业不从事与上市公司相同的业务。如避免同业竞争的承诺或措施未能有效履</p>	2013 年 03 月 20 日	长期	正在履行中

			行并对未来上市公司造成损失的，将对上述损失承担责任。”			
亚东投资	关于同业竞争、关联交易、资金占用方面的承诺	关于避免同业竞争的承诺。 “本公司将不从事并促使本公司控制的其他企业不从事与上市公司相同或相近的业务。此外，在市场份额、商业机会及资源配置等方面可能对上市公司带来不公平的影响时，本公司自愿放弃并努力促使本公司控制的其他企业放弃与上市公司的业务竞争。因本公司违反承诺给上市公司造成损失的，将对上述损失承担责任。本承诺在上市公司合法存续且本公司作为上市公司的控股股东期间持续有效。”	2013年03月20日	长期	正在履行中	
亚东投资、天亿投资、一汽集团、宁波华翔	关于同业竞争、关联交易、资金占用方面的承诺	关于规范关联交易的承诺。 “本公司及本公司控制的企业将遵循市场交易的原则，按照公允、合理的市场价格进行交易，并依法履行关联交易决策程序和信息披露义务。本公司保证本公司及本公司控制的企业将不通过与盛润股份及其控股子公司的关联交易取得任何不正当的利益或使盛润	2013年03月20日	长期	正在履行中	

			股份及其控股子公司承担任何不正当的义务。如违反上述承诺而给盛润股份及其控股子公司造成损失，由本公司承担赔偿责任。”			
	亚东投资、一汽集团	其他承诺	关于维护上市公司独立性的承诺。本次重大资产重组完成后，将保证盛润股份在人员、资产、财务、机构、业务等方面的独立性。如违反上述承诺，并因此给上市公司造成经济损失，亚东投资及一汽集团将赔偿。	2013年03月20日	长期	该等承诺在亚东投资作为上市公司的控股股东及一汽集团作为对上市公司有重大影响的关联方期间内持续有效且不可变更或撤销。
	亚东投资、天亿投资	其他承诺	关于原富奥股份债权债务处置问题的承诺。对于原富奥股份确实无法联系到的债权人，以及接到通知或公告期满后仍未发表明确意见的债权人，如吸收合并完成后，上市公司无法清偿其债务的，由本公司负责清偿。本公司承担担保责任或清偿责任后，有权对存续公司进行追偿。	2013年03月20日	长期	正在履行中
	亚东投资、原富奥股份	其他承诺	关于大众一汽平台公司、富奥电装公司佛山用地及在建工程有关事项的承诺。原富奥股份承诺督促上述两家公司依法履行相关程序，取得土地使用权	2013年03月20日	长期	已经履行完毕

			后，依法办理规划、报建手续。亚东投资承诺督促上述两家公司依法履行相关程序，取得土地使用权后，依法办理规划、报建手续；因佛山用地及在建工程问题受到处罚，或未能依法拍得其项目用地的使用权等情况，导致未来合并后存续的上市公司遭受损失，亚东投资将承担相关赔偿责任。			
其他承诺	富奥股份	股份限售承诺	本公司及本公司控制的企业承诺将不以任何方式减持所持富维股份股票，亦不存在任何减持富维股份股票的计划	2022 年 04 月 14 日	自本次非公开发行定价基准日前六个月至本次非公开发行完成之日起十八个月内	已经履行完毕
承诺是否按时履行	是					

2、公司资产或项目存在盈利预测，且报告期仍处在盈利预测期间，公司就资产或项目达到原盈利预测及其原因做出说明

适用 不适用

3、公司涉及业绩承诺

适用 不适用

二、控股股东及其他关联方对上市公司的非经营性占用资金情况

适用 不适用

公司报告期不存在控股股东及其他关联方对上市公司的非经营性占用资金。

三、违规对外担保情况

适用 不适用

公司报告期无违规对外担保情况。

四、董事会对最近一期“非标准审计报告”相关情况的说明

适用 不适用

五、董事会、独立董事（如有）对会计师事务所本报告期“非标准审计报告”的说明

适用 不适用

六、与上年度财务报告相比，会计政策、会计估计变更或重大会计差错更正的情况说明

适用 不适用

公司报告期无会计政策、会计估计变更或重大会计差错更正的情况。

七、与上年度财务报告相比，合并报表范围发生变化的情况说明

适用 不适用

2025 年 8 月 1 日，富奥智能悬架系统(长春)有限公司通过现金形式购买重庆渝安减震器有限公司和重庆意来智能悬架有限公司 100%股权。交易完成后，上述两家公司均成为富奥智能悬架公司的全资子公司。本次合并为非同一控制下企业合并，合并报表中以购买日确定的各项可辨认资产、负债的公允价值为基础，对标的公司财务报表进行调整后，自 2025 年 8 月 1 日起纳入合并财务报表范围。

八、聘任、解聘会计师事务所情况

现聘任的会计师事务所

境内会计师事务所名称	信永中和会计师事务所(特殊普通合伙)
境内会计师事务所报酬（万元）	70
境内会计师事务所审计服务的连续年限	8
境内会计师事务所注册会计师姓名	苗策、王桂香
境内会计师事务所注册会计师审计服务的连续年限	4

当期是否改聘会计师事务所

是 否

聘请内部控制审计会计师事务所、财务顾问或保荐人情况

适用 不适用

经公司第十一届董事会第十三次会议和公司 2024 年度股东大会审议通过，公司聘任信永中和会计师事务所（特殊普通合伙）负责公司 2025 年度内部控制审计，审计费用不超过 30 万元。

九、年度报告披露后面临退市情况

适用 不适用

十、破产重整相关事项

适用 不适用

公司报告期未发生破产重整相关事项。

十一、重大诉讼、仲裁事项

适用 不适用

本报告期公司无重大诉讼、仲裁事项。

十二、处罚及整改情况

适用 不适用

公司报告期不存在处罚及整改情况。

十三、公司及其控股股东、实际控制人的诚信状况

适用 不适用

十四、重大关联交易

1、与日常经营相关的关联交易

适用 不适用

关联交易方	关联关系	关联交易类型	关联交易内容	关联交易定价原则	关联交易价格	关联交易金额（万元）	占同类交易金额的比例	获批的交易额度（万元）	是否超过获批额度	关联交易结算方式	可获得的同类交易市价	披露日期	披露索引
一汽解放汽车有限公司	一汽股份有限公司	销售商品及材料	零部件	市场价	无	157,709.15	9.06%	217,005	否	现金+票据结算	无	2024年12月21日	2024年12月21日，公告号2024-71
一汽-大众汽车有限公司	一汽股份有限公司	销售商品及材料、提供劳务	零部件、厂房出租	市场价	无	299,454.96	17.20%	525,112	否	现金+票据结算	无	2024年12月21日	2024年12月21日，公告号2024-71
中国第一汽车股份有限公司	一汽集团子公司	销售商品及材料、提供	零部件	市场价	无	439,557.08	25.25%	732,311	否	现金+票据结算	无	2024年12月21日	2024年12月21日，公告

公司		劳务、 转让 资产											号 2024- 71
一汽 丰田 汽车 有限 公司	一 汽 子 公 司	销 售 商 品 及 材 料、 提 供 劳 务、 转 让 资 产	零 部 件	市 场 价	无	190,8 16.53	10.96 %	281,8 33	否	现 金+ 票 据 结 算	无	2024 年 12 月 21 日	2024 年 12 月 21 日, 公 告 号 2024- 71
富 赛 益 励 汽 车 电 子 有 限 公 司	联 营 公 司	采 购 商 品、 接 受 劳 务	零 部 件	市 场 价	无	169,1 85.16	15.50 %	223,7 76	否	现 金+ 票 据 结 算	无	2024 年 12 月 21 日	2024 年 12 月 21 日, 公 告 号 2024- 71
合 计				--	--	1,256 ,722. 88	--	1,980 ,037	--	--	--	--	--
大额销货退回的详细情况				不适用									
按类别对本期将发生的日常关联交易进行总金额预计的,在报告期内的实际履行情况(如有)				不适用									
交易价格与市场参考价格差异较大的原因(如适用)				不适用									

2、资产或股权收购、出售发生的关联交易

适用 不适用

公司报告期未发生资产或股权收购、出售的关联交易。

3、共同对外投资的关联交易

适用 不适用

公司报告期未发生共同对外投资的关联交易。

4、关联债权债务往来

适用 不适用

是否存在非经营性关联债权债务往来

是 否

公司报告期不存在非经营性关联债权债务往来。

5、与存在关联关系的财务公司的往来情况

适用 不适用

存款业务

关联方	关联关系	每日最高存款限额（万元）	存款利率范围	期初余额（万元）	本期发生额		期末余额（万元）
					本期合计存入金额（万元）	本期合计取出金额（万元）	
一汽财务有限公司	一汽股份子公司	60,000	0.3%-0.9%	13,928.73	748,397.64	751,540.62	10,785.75

贷款业务

关联方	关联关系	贷款额度（万元）	贷款利率范围	期初余额（万元）	本期发生额		期末余额（万元）
					本期合计贷款金额（万元）	本期合计还款金额（万元）	
一汽财务有限公司	一汽股份子公司	100,000		0	0	0	0

授信或其他金融业务

关联方	关联关系	业务类型	总额（万元）	实际发生额（万元）
一汽财务有限公司	一汽股份子公司	授信	105,000	0

6、公司控股的财务公司与关联方的往来情况

适用 不适用

公司控股的财务公司与关联方之间不存在存款、贷款、授信或其他金融业务。

7、其他重大关联交易

适用 不适用

公司报告期无其他重大关联交易。

十五、重大合同及其履行情况

1、托管、承包、租赁事项情况

(1) 托管情况

适用 不适用

公司报告期不存在托管情况。

(2) 承包情况

适用 不适用

公司报告期不存在承包情况。

(3) 租赁情况

适用 不适用

公司报告期不存在租赁情况。

2、重大担保

适用 不适用

公司报告期不存在重大担保情况。

3、委托他人进行现金资产管理情况

(1) 委托理财情况

适用 不适用

公司报告期不存在委托理财。

(2) 委托贷款情况

适用 不适用

公司报告期不存在委托贷款。

4、其他重大合同

适用 不适用

公司报告期不存在其他重大合同。

十六、募集资金使用情况

适用 不适用

公司报告期无募集资金使用情况。

十七、其他重大事项的说明

适用 不适用

公司报告期不存在需要说明的其他重大事项。

十八、公司子公司重大事项

适用 不适用

第六节 股份变动及股东情况

一、股份变动情况

1、股份变动情况

单位：股

	本次变动前		本次变动增减（+，-）					本次变动后	
	数量	比例	发行新股	送股	公积金转股	其他	小计	数量	比例
一、有限售条件股份	1,412,313	0.08%				-326,453	-326,453	1,085,860	0.06%
1、国家持股	0	0.00%						0	0.00%
2、国有法人持股	0	0.00%						0	0.00%
3、其他内资持股	1,412,313	0.08%				-326,453	-326,453	1,085,860	0.06%
其中：境内法人持股	0	0.00%						0	0.00%
境内自然人持股	1,412,313	0.08%				-326,453	-326,453	1,085,860	0.06%
4、外资持股	0	0.00%						0	0.00%
其中：境外法人持股	0	0.00%						0	0.00%
境外自然人持股	0	0.00%						0	0.00%
二、无限售条件股份	1,740,230,772	99.92%				-	-	1,718,724,985	99.94%
1、人民币普通股	1,692,411,857	97.17%				-	-	1,670,906,070	97.16%
2、境内上市的外资股	47,818,915	2.75%				21,505,787	21,505,787	47,818,915	2.78%
3、境外上市的外资股	0	0.00%						0	0.00%
4、其	0	0.00%						0	0.00%

他									
三、股份总数	1,741,643,085	100.00%				- 21,832,240	- 21,832,240	1,719,810,845	100.00%

股份变动的的原因

适用 不适用

根据《上市公司股份回购规则》《深圳证券交易所上市公司自律监管指引第9号——回购股份（2025年修订）》等相关规定及公司股份回购方案，若公司在披露回购结果暨股份变动公告后三年内，未将回购股份用于实施股权激励或员工持股计划，则未使用部分将依法予以注销。

公司于2021年8月24日至2022年8月25日回购期间内，通过股票回购专用证券账户以集中竞价交易方式累计回购股份21,832,240股。结合公司实际经营及发展安排，公司暂无实施股权激励或员工持股计划的相关安排，且前述回购股份存续期限已满三年。据此，公司将存放于股票回购专用证券账户中的21,832,240股回购股份依法予以注销。

股份变动的批准情况

适用 不适用

公司于2025年4月18日召开公司第十一届董事会第十三次会议及第十一届监事会第八次会议，并于2025年5月15日召开2024年度股东大会，审议通过了《关于注销公司回购账户股份、减少注册资本并相应修订〈公司章程〉的议案》。

股份变动的过户情况

适用 不适用

股份变动对最近一年和最近一期基本每股收益和稀释每股收益、归属于公司普通股股东的每股净资产等财务指标的影响

适用 不适用

公司认为必要或证券监管机构要求披露的其他内容

适用 不适用

2、限售股份变动情况

适用 不适用

单位：股

股东名称	期初限售股数	本期增加限售股数	本期解除限售股数	期末限售股数	限售原因	解除限售日期
高级管理人员	1,412,313	0	326,453	1,085,860	高管锁定股	任职期内执行董事、高管限售规定；离任后执行高管股份锁定
合计	1,412,313	0	326,453	1,085,860	--	--

二、证券发行与上市情况

1、报告期内证券发行（不含优先股）情况

适用 不适用

2、公司股份总数及股东结构的变动、公司资产和负债结构的变动情况说明

适用 不适用

公司于 2021 年 8 月 24 日至 2022 年 8 月 25 日回购期间内，通过股票回购专用证券账户以集中竞价交易方式累计回购股份 21,832,240 股。结合公司实际经营及发展安排，公司暂无实施股权激励或员工持股计划的相关安排，且前述回购股份存续期限已满三年。据此，公司将存放于股票回购专用证券账户中的 21,832,240 股回购股份依法予以注销。本次回购股份注销完成后，公司总股本由 1,741,643,085 股减少至 1,719,810,845 股，该事项已于 2025 年 6 月 13 日办理完成。

3、现存的内部职工股情况

适用 不适用

三、股东和实际控制人情况

1、公司股东数量及持股情况

单位：股

报告期末普通股股东总数	27,932	年度报告披露日前上一月末普通股股东总数	30,557	报告期末表决权恢复的优先股股东总数（如有）（参见注 8）	0	年度报告披露日前上一月末表决权恢复的优先股股东总数（如有）（参见注 8）	0	
持股 5%以上的股东或前 10 名股东持股情况（不含通过转融通出借股份）								
股东名称	股东性质	持股比例	报告期末持股数量	报告期内增减变动情况	持有有限售条件的股份数量	持有无限售条件的股份数量	质押、标记或冻结情况	
							股份状态	数量
一汽股权投资（天津）有限公司	国有法人	25.70%	441,995,373	0	0	441,995,373	不适用	0
吉林省天亿投资有限公司	国有法人	19.28%	331,495,386	0	0	331,495,386	不适用	0
宁波华翔电子股份有限公司	境内非国有法人	14.69%	252,568,785	0	0	252,568,785	不适用	0
吉林省国有资本运	国有法人	10.56%	181,657,489	0	0	181,657,489	不适用	0

营集团有 限责任公 司								
香港中央 结算有限 公司	境外法人	3.16%	54,381,798	36,269,079	0	54,381,798	不适用	0
中央汇金 资产管理 有限责任 公司	国有法人	1.99%	34,260,200	0	0	34,260,200	不适用	0
刘福珍	境内自然 人	0.97%	16,736,966	16,736,966	0	16,736,966	不适用	0
叶凡	境内自然 人	0.45%	7,700,000	-610,000	0	7,700,000	不适用	0
赵彦莘	境内自然 人	0.32%	5,583,614	5,583,614	0	5,583,614	不适用	0
李婉贞	境内自然 人	0.29%	5,044,000	5,044,000	0	5,044,000	不适用	0
战略投资者或一般法人 因配售新股成为前 10 名 股东的情况（如有）（参 见注 3）	无							
上述股东关联关系或一 致行动的说明	吉林省国有资本运营集团有限责任公司间接持有吉林省天亿投资有限公司 100%股权							
上述股东涉及委托/受托 表决权、放弃表决权情 况的说明	不适用							
前 10 名股东中存在回购 专户的特别说明（如有） （参见注 10）	不适用							
前 10 名无限售条件股东持股情况（不含通过转融通出借股份、高管锁定股）								
股东名称	报告期末持有无限售条件股份数量	股份种类						
		股份种类	数量					
一汽股权投资（天津） 有限公司	441,995,373	人民币普 通股	441,995,373					
吉林省天亿投资有限公 司	331,495,386	人民币普 通股	331,495,386					
宁波华翔电子股份有限 公司	252,568,785	人民币普 通股	252,568,785					
吉林省国有资本运营集 团有限责任公司	181,657,489	人民币普 通股	181,657,489					
香港中央结算有限公司	54,381,798	人民币普 通股	54,381,798					
中央汇金资产管理有限 责任公司	34,260,200	人民币普 通股	34,260,200					
刘福珍	16,736,966	人民币普 通股	16,736,966					
叶凡	7,700,000	人民币普 通股	7,700,000					
赵彦莘	5,583,614	人民币普 通股	5,583,614					
李婉贞	5,044,000	人民币普 通股	5,044,000					
前 10 名无限售流通股股 东之间，以及前 10 名无	吉林省国有资本运营集团有限责任公司间接持有吉林省天亿投资有限公司 100%股权							

限售流通股股东和前 10 名股东之间关联关系或一致行动的说明	
前 10 名普通股股东参与融资融券业务情况说明（如有）（参见注 4）	前 10 名普通股股东中，股东刘福珍通过融资融券账户持有 16,600,066 股，股东赵彦莘通过融资融券账户持有 5,583,614 股，股东李婉贞通过融资融券账户持有 1,492,900 股。

持股 5%以上股东、前 10 名股东及前 10 名无限售流通股股东参与转融通业务出借股份情况

适用 不适用

前 10 名股东及前 10 名无限售流通股股东因转融通出借/归还原因导致较上期发生变化

适用 不适用

公司前 10 名普通股股东、前 10 名无限售条件普通股股东在报告期内是否进行约定购回交易

是 否

公司前 10 名普通股股东、前 10 名无限售条件普通股股东在报告期内未进行约定购回交易。

2、公司控股股东情况

控股股东性质：地方国有控股

控股股东类型：法人

控股股东名称	法定代表人/单位负责人	成立日期	组织机构代码	主要经营业务
吉林省国有资本运营集团有限责任公司	杨文昭	2000 年 03 月 28 日	91220101702332026T	投资管理、投资咨询、资产管理、代理投资、投资顾问、实业投资
控股股东报告期内控股和参股的其他境内外上市公司的股权情况	通过直接或间接方式持有、控制境内外上市公司股份：长春富维集团汽车零部件股份有限公司（600742），持有比例 23.45%；吉林华微电子股份有限公司（600360），持有比例 22.32%。			

控股股东报告期内变更

适用 不适用

公司报告期控股股东未发生变更。

3、公司实际控制人及其一致行动人

实际控制人性质：地方国资管理机构

实际控制人类型：法人

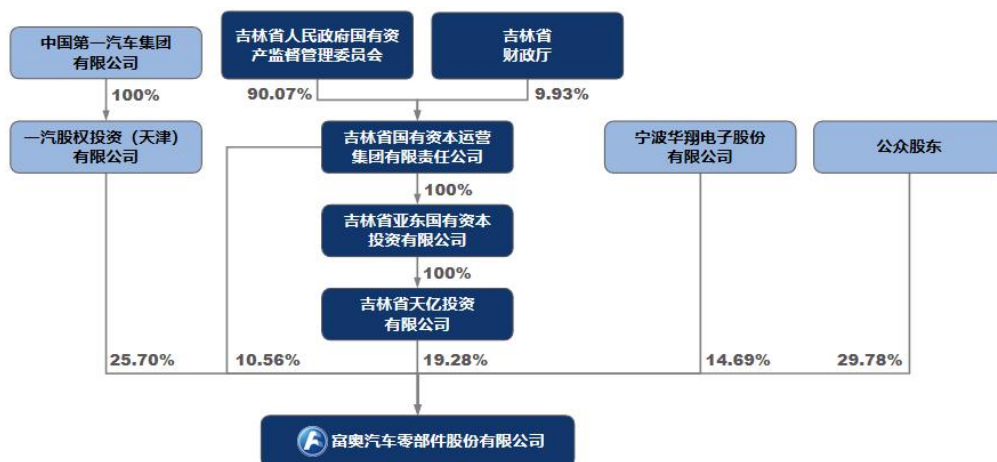
实际控制人名称	法定代表人/单位负责人	成立日期	组织机构代码	主要经营业务
吉林省人民政府国有资产监督管理委员会	吴倩		74046842-6	国有资产的监督管理
实际控制人报告期内控制的其他境内外上市公司的股权情况	通过直接或间接方式持有、控制境内外上市公司股份：长春富维集团汽车零部件股份有限公司（600742），持有比例 23.45%；吉林华微电子股份有限公司（600360），持有比例 22.32%。			

实际控制人报告期内变更

适用 不适用

公司报告期实际控制人未发生变更。

公司与实际控制人之间的产权及控制关系的方框图



注：持股比例加总不等于 100%，系四舍五入所致。

实际控制人通过信托或其他资产管理方式控制公司

适用 不适用

4、公司控股股东或第一大股东及其一致行动人累计质押股份数量占其所持公司股份数量比例达到 80%

适用 不适用

5、其他持股在 10%以上的法人股东

适用 不适用

法人股东名称	法定代表人/单位负责人	成立日期	注册资本	主要经营业务或管理活动
一汽股权投资（天津）有限公司	卢志高	2018 年 03 月 28 日	5,550,000,000	股权投资；投资管理；资产管理；并购重组业务。
吉林省天亿投资有限公司	覃和平	2009 年 09 月 17 日	269,000,000	利用自有资金对外投资；股权投资咨询；为投资企业提供管理服务业务。
宁波华翔电子股份有限公司	周晓峰	1988 年 09 月 26 日	813,833,122	汽车和摩托车零配件、电子产品、模具、仪表仪器的制造、加工；金属材料、建筑装潢材料、五金、交电的批发、零售；经营本企业自产产品的出口业务和本企业所需机械设备、零配件、原辅材料的进口业务，但国家限定公司经营或禁止进出口的商品及技术除外。

6、控股股东、实际控制人、重组方及其他承诺主体股份限制减持情况

适用 不适用

四、股份回购在报告期的具体实施情况

股份回购的实施进展情况

适用 不适用

采用集中竞价交易方式减持回购股份的实施进展情况

适用 不适用

五、优先股相关情况

适用 不适用

报告期公司不存在优先股。

第七节 债券相关情况

适用 不适用

第八节 财务报告

一、审计报告

审计意见类型	标准的无保留意见
审计报告签署日期	2026 年 04 月 20 日
审计机构名称	信永中和会计师事务所（特殊普通合伙）
审计报告文号	XYZH/2026CCAA2B0221
注册会计师姓名	苗策、王桂香

审计报告正文

富奥汽车零部件股份有限公司全体股东：

一、审计意见

我们审计了富奥汽车零部件股份有限公司（以下简称富奥股份）财务报表，包括 2025 年 12 月 31 日的合并及母公司资产负债表，2025 年度的合并及母公司利润表、合并及母公司现金流量表、合并及母公司股东权益变动表以及相关财务报表附注。

我们认为，后附的财务报表在所有重大方面按照企业会计准则的规定编制，公允反映了富奥股份 2025 年 12 月 31 日合并及母公司的财务状况以及 2025 年度合并及母公司的经营成果和现金流量。

二、形成审计意见的基础

我们按照中国注册会计师审计准则的规定执行了审计工作。审计报告的“注册会计师对财务报表审计的责任”部分进一步阐述了我们在这些准则下的责任。按照中国注册会计师独立性准则和中国注册会计师职业道德守则中适用于公众利益实体财务报表审计的独立性要求，我们独立于富奥股份公司，并履行了独立性和职业道德方面的其他责任。我们相信，我们获取的审计证据是充分、适当的，为发表审计意见提供了基础。

三、关键审计事项

关键审计事项是我们根据职业判断，认为对本期财务报表审计最为重要的事项。这些事项的应对以对财务报表整体进行审计并形成审计意见为背景，我们不对这些事项单独发表意见。

1. 应收款项坏账准备

关键审计事项	审计中的应对
<p>相关信息披露详见财务报表附注五、3. “应收票据”、附注五、4. “应收账款”、附注五、7. “其他应收款”、附注五、11. “长期应收款”。富奥股份 2025 年 12 月 31 日合并财务报表中应收款项余额合计 498,745.13 万元，坏账准备合计 4,423.12 万元，账面价值 494,322.01 万元，占资产总额 24.70%。应收款项的余额对财务报表影响较为重大，应收款项不能按期收回或无法收回而发生的坏账对财务报表影响较</p>	<p>(1) 了解、评价并测试富奥股份与应收款项日常管理及可收回性相关内部控制的设计和运行有效性；</p> <p>(2) 对于单项金额重大的应收款项，复核管理层对可收回性进行评估的相关考虑及客观证据；</p> <p>(3) 对于管理层按照信用风险特征组合计提坏账准备的应收款项，结合信用风险特征及账龄分析、测试，评价管理层坏账准备计提的合理性；</p>

为重大，因此，我们将应收款项坏账准备列为关键审计事项。	(4) 对应收款项执行函证程序及检查期后回款情况，评价管理层坏账准备计提的合理性。
2. 存货跌价准备	
关键审计事项	审计中的应对
相关信息披露详见财务报表附注五、8. “存货”所述。富奥股份 2025 年 12 月 31 日合并财务报表中存货余额 146,249.25 万元，存货跌价准备 6,259.42 万元，账面价值 139,989.83 万元，占资产总额 6.99%。存货金额重大，且存货跌价准备的计提对财务报表影响较为重大，因此，我们将存货的跌价确定为关键审计事项。	(1) 了解、评价并测试富奥股份与存货成本、采购与付款相关内部控制的设计和运行有效性； (2) 执行存货监盘程序，关注存货的数量及状况； (3) 评估了管理层在存货跌价准备测试中使用的相关参数，包括预计售价等； (4) 检查存货的周转情况，复核以前年度计提的存货跌价本期的变化，分析存货跌价准备计提是否充分。

四、其他信息

富奥股份管理层（以下简称管理层）对其他信息负责。其他信息包括富奥股份 2025 年年度报告中涵盖的信息，但不包括财务报表和我们的审计报告。

我们对财务报表发表的审计意见不涵盖其他信息，我们也不对其他信息发表任何形式的鉴证结论。

结合我们对财务报表的审计，我们的责任是阅读其他信息，在此过程中，考虑其他信息是否与财务报表或我们在审计过程中了解到的情况存在重大不一致或者似乎存在重大错报。

基于我们已执行的工作，如果我们确定其他信息存在重大错报，我们应当报告该事实。在这方面，我们无任何事项需要报告。

五、管理层和治理层对财务报表的责任

管理层负责按照企业会计准则的规定编制财务报表，使其实现公允反映，并设计、执行和维护必要的内部控制，以使财务报表不存在由于舞弊或错误导致的重大错报。

在编制财务报表时，管理层负责评估富奥股份的持续经营能力，披露与持续经营相关的事项（如适用），并运用持续经营假设，除非管理层计划清算富奥股份、终止运营或别无其他现实的选择。

治理层负责监督富奥股份的财务报告过程。

六、注册会计师对财务报表审计的责任

我们的目标是对财务报表整体是否不存在由于舞弊或错误导致的重大错报获取合理保证，并出具包含审计意见的审计报告。合理保证是高水平的保证，但并不能保证按照审计准则执行的审计在某一重大错报存在时总能发现。错报可能由于舞弊或错误导致，如果合理预期错报单独或汇总起来可能影响财务报表使用者依据财务报表作出的经济决策，则通常认为错报是重大的。

在按照审计准则执行审计工作的过程中，我们运用职业判断，并保持职业怀疑。同时，我们也执行以下工作：

(1) 识别和评估由于舞弊或错误导致的财务报表重大错报风险，设计和实施审计程序以应对这些风险，并获取充分、适当的审计证据，作为发表审计意见的基础。由于舞弊可能涉及串通、伪造、故意

遗漏、虚假陈述或凌驾于内部控制之上，未能发现由于舞弊导致的重大错报的风险高于未能发现由于错误导致的重大错报的风险。

(2) 了解与审计相关的内部控制，以设计恰当的审计程序。

(3) 评价管理层选用会计政策的恰当性和作出会计估计及相关披露的合理性。

(4) 对管理层使用持续经营假设的恰当性得出结论。同时，根据获取的审计证据，就可能导致对富奥股份持续经营能力产生重大疑虑的事项或情况是否存在重大不确定性得出结论。如果我们得出结论认为存在重大不确定性，审计准则要求我们在审计报告中提请报表使用者注意财务报表中的相关披露；如果披露不充分，我们应当发表非无保留意见。我们的结论基于截至审计报告日可获得的信息。然而，未来的事项或情况可能导致富奥股份不能持续经营。

(5) 评价财务报表的总体列报、结构和内容，并评价财务报表是否公允反映相关交易和事项。

我们与治理层就计划的审计范围、时间安排和重大审计发现等事项进行沟通，包括沟通我们在审计中识别出的值得关注的内部控制缺陷。

我们还就已遵守与独立性相关的职业道德要求向治理层提供声明，并与治理层沟通可能被合理认为影响我们独立性的所有关系和其他事项，以及相关的防范措施（如适用）。

从与治理层沟通过的事项中，我们确定哪些事项对本期财务报表审计最为重要，因而构成关键审计事项。我们在审计报告中描述这些事项，除非法律法规禁止公开披露这些事项，或在极少数情形下，如果合理预期在审计报告中沟通某事项造成的负面后果超过在公众利益方面产生的益处，我们确定不应在审计报告中沟通该事项。

二、财务报表

财务附注中报表的单位为：元

1、合并资产负债表

编制单位：富奥汽车零部件股份有限公司

单位：元

项目	期末余额	期初余额
流动资产：		
货币资金	2,578,026,795.37	2,099,935,533.36
结算备付金		
拆出资金		
交易性金融资产	209,746,076.69	234,756,168.68
衍生金融资产		
应收票据	64,581,381.70	219,959,976.39
应收账款	4,751,729,927.03	3,928,237,690.35
应收款项融资	1,730,873,314.57	1,251,162,156.63
预付款项	169,431,740.30	154,331,148.43
应收保费		
应收分保账款		
应收分保合同准备金		

其他应收款	124,973,266.62	65,606,123.53
其中：应收利息		
应收股利		
买入返售金融资产		
存货	1,399,898,288.64	1,310,628,059.10
其中：数据资源		
合同资产		
持有待售资产		
一年内到期的非流动资产		3,572,435.74
其他流动资产	89,068,736.61	65,417,918.70
流动资产合计	11,118,329,527.53	9,333,607,210.91
非流动资产：		
发放贷款和垫款		
债权投资		
其他债权投资		
长期应收款	1,935,510.02	4,410,793.50
长期股权投资	3,581,645,277.80	3,563,245,609.22
其他权益工具投资		
其他非流动金融资产		
投资性房地产	142,277,436.59	95,954,314.22
固定资产	3,378,340,459.72	3,270,643,289.79
在建工程	201,049,657.18	318,116,674.94
生产性生物资产		
油气资产		
使用权资产	179,218,519.80	160,692,142.40
无形资产	552,953,988.28	553,112,204.07
其中：数据资源		
开发支出		
其中：数据资源		
商誉	11,660,120.36	10,421,262.66
长期待摊费用	54,638,916.53	62,804,451.14
递延所得税资产	395,976,451.10	383,154,369.51
其他非流动资产	398,207,966.94	278,865,079.78
非流动资产合计	8,897,904,304.32	8,701,420,191.23
资产总计	20,016,233,831.85	18,035,027,402.14
流动负债：		
短期借款	148,182,837.36	75,591,278.92
向中央银行借款		
拆入资金		
交易性金融负债		
衍生金融负债		
应付票据	2,678,476,017.92	2,200,552,234.72

应付账款	4,483,911,398.83	3,920,823,415.14
预收款项		1,592,331.06
合同负债	40,483,336.68	35,811,013.34
卖出回购金融资产款		
吸收存款及同业存放		
代理买卖证券款		
代理承销证券款		
应付职工薪酬	137,939,971.88	125,489,380.13
应交税费	72,197,895.85	71,163,393.51
其他应付款	614,788,886.03	502,717,686.69
其中：应付利息	285,219.22	48,917.55
应付股利		
应付手续费及佣金		
应付分保账款		
持有待售负债		
一年内到期的非流动负债	485,583,604.00	416,603,608.06
其他流动负债	2,232,697.21	18,471,742.35
流动负债合计	8,663,796,645.76	7,368,816,083.92
非流动负债：		
保险合同准备金		
长期借款	489,175,092.00	596,743,114.64
应付债券		
其中：优先股		
永续债		
租赁负债	146,450,583.74	137,333,143.52
长期应付款	1,738,217.26	1,961,740.17
长期应付职工薪酬	639,509.44	2,211,736.12
预计负债	40,186,538.59	59,489,666.93
递延收益	389,712,098.76	435,566,202.80
递延所得税负债	113,809,005.70	113,567,924.14
其他非流动负债	24,329,330.57	39,036,148.32
非流动负债合计	1,206,040,376.06	1,385,909,676.64
负债合计	9,869,837,021.82	8,754,725,760.56
所有者权益：		
股本	1,719,810,845.00	1,741,643,085.00
其他权益工具		
其中：优先股		
永续债		
资本公积	502,974,861.78	493,198,140.13
减：库存股		130,002,519.40
其他综合收益	27,707,188.78	9,154,970.40
专项储备	66,452,361.58	57,019,064.89
盈余公积	723,557,359.65	769,459,079.71
一般风险准备		
未分配利润	5,375,488,947.27	4,993,113,328.46

归属于母公司所有者权益合计	8,415,991,564.06	7,933,585,149.19
少数股东权益	1,730,405,245.97	1,346,716,492.39
所有者权益合计	10,146,396,810.03	9,280,301,641.58
负债和所有者权益总计	20,016,233,831.85	18,035,027,402.14

法定代表人：李俊新 主管会计工作负责人：李志勇 会计机构负责人：李志勇

2、母公司资产负债表

单位：元

项目	期末余额	期初余额
流动资产：		
货币资金	1,019,829,075.71	905,703,109.13
交易性金融资产		
衍生金融资产		
应收票据	28,593,710.61	51,305,220.82
应收账款	1,039,206,507.25	860,801,926.26
应收款项融资	628,482,929.33	475,596,389.41
预付款项	77,077,300.93	73,165,779.56
其他应收款	41,069,912.90	21,983,341.39
其中：应收利息	74,713.67	
应收股利		
存货	466,139,879.19	400,577,580.69
其中：数据资源		
合同资产		
持有待售资产		
一年内到期的非流动资产		
其他流动资产	48,728,516.64	36,445,444.40
流动资产合计	3,349,127,832.56	2,825,578,791.66
非流动资产：		
债权投资		
其他债权投资		
长期应收款	8,235,500.00	
长期股权投资	5,619,992,248.75	5,473,421,260.36
其他权益工具投资		
其他非流动金融资产		
投资性房地产	234,292,368.52	250,083,798.40
固定资产	1,238,241,684.09	1,269,901,587.15
在建工程	45,023,382.67	44,958,792.70
生产性生物资产		
油气资产		
使用权资产	14,157,468.11	12,250,175.03
无形资产	243,136,975.12	248,738,103.62
其中：数据资源		
开发支出		

其中：数据资源		
商誉		
长期待摊费用	5,761,243.65	3,716,338.94
递延所得税资产	227,839,384.15	215,146,560.06
其他非流动资产	69,311,245.18	41,411,497.03
非流动资产合计	7,705,991,500.24	7,559,628,113.29
资产总计	11,055,119,332.80	10,385,206,904.95
流动负债：		
短期借款	99,646,543.37	
交易性金融负债		
衍生金融负债		
应付票据	763,377,747.80	644,156,054.70
应付账款	881,811,616.24	706,991,611.05
预收款项		975,558.75
合同负债	6,976,201.64	1,686,590.48
应付职工薪酬	57,399,337.94	55,094,089.37
应交税费	8,600,614.55	6,525,422.88
其他应付款	474,978,017.91	519,955,673.18
其中：应付利息		
应付股利		
持有待售负债		
一年内到期的非流动负债	396,064,295.40	347,795,595.08
其他流动负债	689,508.24	575,310.83
流动负债合计	2,689,543,883.09	2,283,755,906.32
非流动负债：		
长期借款	449,400,200.00	535,845,000.00
应付债券		
其中：优先股		
永续债		
租赁负债	4,204,353.25	7,059,944.28
长期应付款		
长期应付职工薪酬	639,509.44	2,211,736.12
预计负债	4,881,671.31	5,874,929.54
递延收益	145,996,664.44	159,714,701.12
递延所得税负债	69,283,410.78	71,177,562.27
其他非流动负债		
非流动负债合计	674,405,809.22	781,883,873.33
负债合计	3,363,949,692.31	3,065,639,779.65
所有者权益：		
股本	1,719,810,845.00	1,741,643,085.00
其他权益工具		
其中：优先股		
永续债		
资本公积	492,891,347.27	490,336,512.12

减：库存股		130,002,519.40
其他综合收益	16,632,383.51	12,791,010.07
专项储备	2,021,810.01	1,529,470.02
盈余公积	723,557,359.65	769,459,079.71
未分配利润	4,736,255,895.05	4,433,810,487.78
所有者权益合计	7,691,169,640.49	7,319,567,125.30
负债和所有者权益总计	11,055,119,332.80	10,385,206,904.95

3、合并利润表

单位：元

项目	2025 年度	2024 年度
一、营业总收入	17,410,397,362.62	16,468,392,260.56
其中：营业收入	17,410,397,362.62	16,468,392,260.56
利息收入		
已赚保费		
手续费及佣金收入		
二、营业总成本	17,026,800,276.54	16,180,245,275.35
其中：营业成本	15,244,757,636.33	14,564,938,662.27
利息支出		
手续费及佣金支出		
退保金		
赔付支出净额		
提取保险责任合同准备金净额		
保单红利支出		
分保费用		
税金及附加	80,428,935.29	63,546,674.44
销售费用	215,411,715.63	214,401,167.87
管理费用	826,360,577.10	784,576,209.76
研发费用	647,666,644.68	541,109,958.65
财务费用	12,174,767.51	11,672,602.36
其中：利息费用	28,850,974.98	24,452,422.20
利息收入	14,677,919.02	19,551,791.32
加：其他收益	156,676,326.77	174,176,236.06
投资收益（损失以“-”号填列）	489,293,051.78	481,432,915.11
其中：对联营企业和合营企业的投资收益	485,392,360.62	484,315,041.61
以摊余成本计量的金融资产终止确认收益		
汇兑收益（损失以“-”号填列）		
净敞口套期收益（损失以“-”号填列）		
公允价值变动收益（损失以	-15,055,412.33	2,947,852.22

“—”号填列)		
信用减值损失(损失以“—”号填列)	-6,441,663.11	-7,562,085.75
资产减值损失(损失以“—”号填列)	-17,385,108.36	-3,710,757.21
资产处置收益(损失以“—”号填列)	1,934,485.34	275,403.12
三、营业利润(亏损以“—”号填列)	992,618,766.17	935,706,548.76
加:营业外收入	14,995,732.13	5,497,435.03
减:营业外支出	3,360,717.49	1,751,769.24
四、利润总额(亏损总额以“—”号填列)	1,004,253,780.81	939,452,214.55
减:所得税费用	64,617,799.06	11,851,299.50
五、净利润(净亏损以“—”号填列)	939,635,981.75	927,600,915.05
(一)按经营持续性分类		
1.持续经营净利润(净亏损以“—”号填列)	939,635,981.75	927,600,915.05
2.终止经营净利润(净亏损以“—”号填列)		
(二)按所有权归属分类		
1.归属于母公司股东的净利润	702,615,804.90	676,188,915.08
2.少数股东损益	237,020,176.85	251,411,999.97
六、其他综合收益的税后净额	18,552,218.38	4,040,066.71
归属母公司所有者的其他综合收益的税后净额	18,552,218.38	4,040,066.71
(一)不能重分类进损益的其他综合收益	3,841,373.44	11,845,938.75
1.重新计量设定受益计划变动额		
2.权益法下不能转损益的其他综合收益	3,841,373.44	11,845,938.75
3.其他权益工具投资公允价值变动		
4.企业自身信用风险公允价值变动		
5.其他		
(二)将重分类进损益的其他综合收益	14,710,844.94	-7,805,872.04
1.权益法下可转损益的其他综合收益		306,345.37
2.其他债权投资公允价值变动		
3.金融资产重分类计入其他综合收益的金额		
4.其他债权投资信用减值准备		
5.现金流量套期储备		
6.外币财务报表折算差额	14,710,844.94	-8,112,217.41
7.其他		
归属于少数股东的其他综合收益的税后净额		
七、综合收益总额	958,188,200.13	931,640,981.76
归属于母公司所有者的综合收益总额	721,168,023.28	680,228,981.79

归属于少数股东的综合收益总额	237,020,176.85	251,411,999.97
八、每股收益		
（一）基本每股收益	0.41	0.39
（二）稀释每股收益	0.41	0.39

法定代表人：李俊新 主管会计工作负责人：李志勇 会计机构负责人：李志勇

4、母公司利润表

单位：元

项目	2025 年度	2024 年度
一、营业收入	3,509,885,244.55	2,966,730,537.25
减：营业成本	2,982,997,037.16	2,566,595,495.86
税金及附加	31,401,841.46	22,912,007.87
销售费用	75,591,146.71	78,349,567.98
管理费用	317,671,069.40	320,995,629.22
研发费用	181,155,664.64	162,320,836.40
财务费用	9,000,389.95	6,241,257.22
其中：利息费用	18,634,210.77	15,174,791.41
利息收入	5,505,569.93	8,882,117.59
加：其他收益	31,754,202.99	49,529,999.56
投资收益（损失以“-”号填列）	664,857,658.58	582,027,115.83
其中：对联营企业和合营企业的投资收益	485,392,360.62	484,315,041.61
以摊余成本计量的金融资产终止确认收益（损失以“-”号填列）		
净敞口套期收益（损失以“-”号填列）		
公允价值变动收益（损失以“-”号填列）		
信用减值损失（损失以“-”号填列）	-93,113.26	-675,587.40
资产减值损失（损失以“-”号填列）	-5,898,386.71	-2,357,727.72
资产处置收益（损失以“-”号填列）	1,663,300.34	5,323.08
二、营业利润（亏损以“-”号填列）	604,351,757.17	437,844,866.05
加：营业外收入	4,688,633.00	3,508,684.86
减：营业外支出	686,163.37	506,882.46
三、利润总额（亏损总额以“-”号填列）	608,354,226.80	440,846,668.45
减：所得税费用	-14,331,366.56	-33,883,103.99
四、净利润（净亏损以“-”号填列）	622,685,593.36	474,729,772.44
（一）持续经营净利润（净亏损以“-”号填列）	622,685,593.36	474,729,772.44

(二) 终止经营净利润 (净亏损以“—”号填列)		
五、其他综合收益的税后净额	3,841,373.44	12,152,284.12
(一) 不能重分类进损益的其他综合收益	3,841,373.44	11,845,938.75
1. 重新计量设定受益计划变动额		
2. 权益法下不能转损益的其他综合收益	3,841,373.44	11,845,938.75
3. 其他权益工具投资公允价值变动		
4. 企业自身信用风险公允价值变动		
5. 其他		
(二) 将重分类进损益的其他综合收益		306,345.37
1. 权益法下可转损益的其他综合收益		306,345.37
2. 其他债权投资公允价值变动		
3. 金融资产重分类计入其他综合收益的金额		
4. 其他债权投资信用减值准备		
5. 现金流量套期储备		
6. 外币财务报表折算差额		
7. 其他		
六、综合收益总额	626,526,966.80	486,882,056.56
七、每股收益		
(一) 基本每股收益	0.3621	0.2760
(二) 稀释每股收益	0.3621	0.2760

5、合并现金流量表

单位：元

项目	2025 年度	2024 年度
一、经营活动产生的现金流量：		
销售商品、提供劳务收到的现金	13,252,106,407.45	12,858,578,540.39
客户存款和同业存放款项净增加额		
向中央银行借款净增加额		
向其他金融机构拆入资金净增加额		
收到原保险合同保费取得的现金		
收到再保业务现金净额		
保户储金及投资款净增加额		
收取利息、手续费及佣金的现金		
拆入资金净增加额		
回购业务资金净增加额		
代理买卖证券收到的现金净额		
收到的税费返还	6,239,489.25	9,565,233.47
收到其他与经营活动有关的现金	178,272,927.57	151,039,794.81
经营活动现金流入小计	13,436,618,824.27	13,019,183,568.67
购买商品、接受劳务支付的现金	9,732,396,048.05	9,707,508,171.38
客户贷款及垫款净增加额		

存放中央银行和同业款项净增加额		
支付原保险合同赔付款项的现金		
拆出资金净增加额		
支付利息、手续费及佣金的现金		
支付保单红利的现金		
支付给职工以及为职工支付的现金	2,016,466,872.37	1,860,018,697.70
支付的各项税费	467,645,435.50	310,133,854.88
支付其他与经营活动有关的现金	683,911,201.22	671,650,677.75
经营活动现金流出小计	12,900,419,557.14	12,549,311,401.71
经营活动产生的现金流量净额	536,199,267.13	469,872,166.96
二、投资活动产生的现金流量：		
收回投资收到的现金	26,945,048.47	
取得投资收益收到的现金	507,700,801.28	507,528,643.11
处置固定资产、无形资产和其他长期资产收回的现金净额	3,871,448.16	1,282,695.72
处置子公司及其他营业单位收到的现金净额		
收到其他与投资活动有关的现金	1,170,349,591.31	609,091,884.11
投资活动现金流入小计	1,708,866,889.22	1,117,903,222.94
购建固定资产、无形资产和其他长期资产支付的现金	371,940,621.99	434,097,049.41
投资支付的现金	50,000,000.00	
质押贷款净增加额		
取得子公司及其他营业单位支付的现金净额	34,728,589.60	
支付其他与投资活动有关的现金	1,145,000,006.83	560,000,000.00
投资活动现金流出小计	1,601,669,218.42	994,097,049.41
投资活动产生的现金流量净额	107,197,670.80	123,806,173.53
三、筹资活动产生的现金流量：		
吸收投资收到的现金	168,641,631.22	10,005,800.00
其中：子公司吸收少数股东投资收到的现金	168,641,631.22	10,005,800.00
取得借款收到的现金	615,617,143.28	647,360,268.88
收到其他与筹资活动有关的现金	14,213,243.70	128,441,850.06
筹资活动现金流入小计	798,472,018.20	785,807,918.94
偿还债务支付的现金	554,397,193.98	633,180,690.65
分配股利、利润或偿付利息支付的现金	352,409,599.86	496,628,771.74
其中：子公司支付给少数股东的股利、利润	71,803,665.14	49,768,717.90
支付其他与筹资活动有关的现金	57,774,161.19	53,392,335.54
筹资活动现金流出小计	964,580,955.03	1,183,201,797.93
筹资活动产生的现金流量净额	-166,108,936.83	-397,393,878.99
四、汇率变动对现金及现金等价物的影响	10,102,279.42	-1,129,030.60
五、现金及现金等价物净增加额	487,390,280.52	195,155,430.90
加：期初现金及现金等价物余额	2,081,225,838.43	1,886,070,407.53
六、期末现金及现金等价物余额	2,568,616,118.95	2,081,225,838.43

6、母公司现金流量表

单位：元

项目	2025 年度	2024 年度
一、经营活动产生的现金流量：		
销售商品、提供劳务收到的现金	3,724,528,335.11	3,143,707,852.85
收到的税费返还	1,659,689.23	5,287,771.23
收到其他与经营活动有关的现金	434,053,549.46	444,098,722.52
经营活动现金流入小计	4,160,241,573.80	3,593,094,346.60
购买商品、接受劳务支付的现金	2,464,993,233.85	2,270,209,790.34
支付给职工以及为职工支付的现金	651,335,176.47	687,200,914.99
支付的各项税费	80,637,955.08	49,618,331.56
支付其他与经营活动有关的现金	1,071,053,912.43	747,075,679.98
经营活动现金流出小计	4,268,020,277.83	3,754,104,716.87
经营活动产生的现金流量净额	-107,778,704.03	-161,010,370.27
二、投资活动产生的现金流量：		
收回投资收到的现金	26,918,715.37	
取得投资收益收到的现金	618,850,356.06	604,274,778.43
处置固定资产、无形资产和其他长期资产收回的现金净额	3,527,327.98	1,269,042.82
处置子公司及其他营业单位收到的现金净额	0.00	
收到其他与投资活动有关的现金	6,549,479.89	10,034,589.31
投资活动现金流入小计	655,845,879.30	615,578,410.56
购建固定资产、无形资产和其他长期资产支付的现金	90,258,367.06	105,093,393.21
投资支付的现金	124,444,001.00	67,600,000.00
取得子公司及其他营业单位支付的现金净额		
支付其他与投资活动有关的现金		
投资活动现金流出小计	214,702,368.06	172,693,393.21
投资活动产生的现金流量净额	441,143,511.24	442,885,017.35
三、筹资活动产生的现金流量：		
吸收投资收到的现金		
取得借款收到的现金	563,551,745.00	535,845,000.00
收到其他与筹资活动有关的现金		
筹资活动现金流入小计	563,551,745.00	535,845,000.00
偿还债务支付的现金	500,499,800.00	500,600,000.00
分配股利、利润或偿付利息支付的现金	276,046,326.10	444,438,701.98
支付其他与筹资活动有关的现金	6,239,295.44	4,901,057.22
筹资活动现金流出小计	782,785,421.54	949,939,759.20
筹资活动产生的现金流量净额	-219,233,676.54	-414,094,759.20
四、汇率变动对现金及现金等价物的影响	-5,281.52	-323,110.99
五、现金及现金等价物净增加额	114,125,849.15	-132,543,223.11
加：期初现金及现金等价物余额	905,703,109.13	1,038,246,332.24
六、期末现金及现金等价物余额	1,019,828,958.28	905,703,109.13

7、合并所有者权益变动表

本期金额

单位：元

项目	2025 年度													少数 股东 权益	所有 者权 益合 计
	归属于母公司所有者权益														
	股本	其他权益工具			资本 公积	减： 库存 股	其他 综合 收益	专项 储备	盈余 公积	一般 风险 准备	未分 配利 润	其他	小计		
优先 股		永续 债	其他												
一、上年 期末余额	1,74 1,64 3,08 5.00				493, 198, 140. 13	130, 002, 519. 40	9,15 4,97 0.40	57,0 19,0 64.8 9	769, 459, 079. 71		4,99 3,11 3,32 8.46		7,93 3,58 5,14 9.19	1,34 6,71 6,49 2.39	9,28 0,30 1,64 1.58
加： 会计政策 变更															
前 期差错更 正															
其 他															
二、本年 期初余额	1,74 1,64 3,08 5.00				493, 198, 140. 13	130, 002, 519. 40	9,15 4,97 0.40	57,0 19,0 64.8 9	769, 459, 079. 71		4,99 3,11 3,32 8.46		7,93 3,58 5,14 9.19	1,34 6,71 6,49 2.39	9,28 0,30 1,64 1.58
三、本期 增减变动 金额（减 少以 “-”号 填列）	- 21,8 32,2 40.0 0				9,77 6,72 1.65	- 130, 002, 519. 40	18,5 52,2 18.3 8	9,43 3,29 6.69	- 45,9 01,7 20.0 6		382, 375, 618. 81		482, 406, 414. 87	383, 688, 753. 58	866, 095, 168. 45
（一）综 合收益总 额							18,5 52,2 18.3 8				702, 615, 804. 90		721, 168, 023. 28	237, 020, 176. 85	958, 188, 200. 13
（二）所 有者投入 和减少资 本	- 21,8 32,2 40.0 0				4,15 2,63 4.85	- 130, 002, 519. 40			- 108, 170, 279. 40				4,15 2,63 4.85	217, 091, 789. 01	221, 244, 423. 86
1. 所有者 投入的普 通股	- 21,8 32,2 40.0 0					- 130, 002, 519. 40			- 108, 170, 279. 40					217, 091, 789. 01	217, 091, 789. 01
2. 其他权 益工具持 有者投入 资本															

3. 股份支付计入所有者权益的金额														
4. 其他					4,15							4,15		4,15
					2,63							2,63		2,63
					4.85							4.85		4.85
(三) 利润分配									62,2		-		-	-
									68,5		320,		257,	71,8
									59.3		240,		971,	03,6
									4		186.		626.	65.1
											09		75	4
1. 提取盈余公积									62,2		-			
									68,5		62,2			
									59.3		68,5			
									4		59.3			
											4			
2. 提取一般风险准备														
3. 对所有者(或股东)的分配											-		-	-
											257,		257,	71,8
											971,		971,	03,6
											626.		626.	65.1
											75		75	4
4. 其他														
(四) 所有者权益内部结转					5,62							5,62		-
					4,08							4,08		5,62
					6.80							6.80		4,08
														6.80
1. 资本公积转增资本(或股本)														
2. 盈余公积转增资本(或股本)														
3. 盈余公积弥补亏损														
4. 设定受益计划变动额结转留存收益														
5. 其他综合收益结转留存收益														
6. 其他					5,62							5,62		-
					4,08							4,08		5,62
					6.80							6.80		4,08
														6.80
(五) 专									9,43			9,43	7,00	16,4
									3,29			3,29	4,53	37,8

项储备								6.69					6.69	9.66	36.35
1. 本期提取								32,069,024.56					32,069,024.56	17,587,846.82	49,656,871.38
2. 本期使用								22,635,727.87					22,635,727.87	10,583,307.16	33,219,035.03
(六) 其他															
四、本期期末余额	1,719,810,845.00				502,974,861.78		27,707,188.78	66,452,361.58	723,557,359.65		5,375,488,947.27		8,415,991,564.06	1,730,405,245.97	10,146,396,810.03

上期金额

单位：元

项目	2024 年度														少数 股东 权益	所有 者权 益合 计
	归属于母公司所有者权益															
	股本	其他权益工具			资本 公积	减： 库存 股	其他 综合 收益	专项 储备	盈余 公积	一般 风险 准备	未分 配利 润	其他	小计			
	优先 股	永续 债	其他													
一、上年 期末余额	1,741,643,085.00				489,142,651.87	130,002,519.40	5,114,903.69	48,992,934.32	721,986,102.47		4,794,350,101.87		7,671,227,259.82	1,130,904,696.99	8,802,131,956.81	
加： 会计政策 变更																
前 期差错更 正																
其 他																
二、本年 期初余额	1,741,643,085.00				489,142,651.87	130,002,519.40	5,114,903.69	48,992,934.32	721,986,102.47		4,794,350,101.87		7,671,227,259.82	1,130,904,696.99	8,802,131,956.81	
三、本期 增减变动 金额（减 少以 “-”号 填列）					4,055,488.26		4,040,066.71	8,026,130.57	47,472,977.24		198,763,226.59		262,357,889.37	215,811,795.40	478,169,684.77	
(一) 综 合收益总 额							4,040,066.71				676,188,915.08		680,228,981.79	251,411,999.97	931,640,981.76	
(二) 所 有者投入					4,055,488.26								4,055,488.26	10,005,805.8	14,061,294.06	

和减少资本					8.26							8.26	00.00	88.26	
1. 所有者投入的普通股													10,005,800.00	10,005,800.00	
2. 其他权益工具持有者投入资本															
3. 股份支付计入所有者权益的金额															
4. 其他					4,055,488.26							4,055,488.26		4,055,488.26	
(三) 利润分配									47,472,977.24		-477,425,688.49		-429,952,711.25	49,768,717.90	479,721,429.15
1. 提取盈余公积									47,472,977.24		-47,472,977.24				
2. 提取一般风险准备															
3. 对所有者（或股东）的分配											-429,952,711.25		-429,952,711.25	49,768,717.90	479,721,429.15
4. 其他															
(四) 所有者权益内部结转															
1. 资本公积转增资本（或股本）															
2. 盈余公积转增资本（或股本）															
3. 盈余公积弥补亏损															
4. 设定受益计划变动额结转留存收															

金额（减少以“-”号填列）	2,240.00					,519.40			720.06			515.19
（一）综合收益总额							3,841,373.44			622,685,593.36		626,526,966.80
（二）所有者投入和减少资本	-21,832,240.00				2,554,835.15	-130,002,519.40			-108,170,279.40			2,554,835.15
1. 所有者投入的普通股	-21,832,240.00					-130,002,519.40			-108,170,279.40			
2. 其他权益工具持有者投入资本												
3. 股份支付计入所有者权益的金额												
4. 其他					2,554,835.15							2,554,835.15
（三）利润分配									62,268,559.34	-320,240,186.09		-257,971,626.75
1. 提取盈余公积									62,268,559.34	-62,268,559.34		
2. 对所有者（或股东）的分配										-257,971,626.75		-257,971,626.75
3. 其他												
（四）所有者权益内部结转												
1. 资本公积转增资本（或股本）												
2. 盈余公积转增资本（或股本）												
3. 盈余公积弥补亏损												

4. 设定受益计划变动额结转留存收益												
5. 其他综合收益结转留存收益												
6. 其他												
(五) 专项储备								492,339.99				492,339.99
1. 本期提取								5,382,148.69				5,382,148.69
2. 本期使用								4,889,808.70				4,889,808.70
(六) 其他												
四、本期期末余额	1,719,810.00				492,891,347.27	16,632,383.51	2,021,810.01	723,557,359.65	4,736,255,895.05			7,691,169,640.49

上期金额

单位：元

项目	2024 年度											
	股本	其他权益工具			资本公积	减：库存股	其他综合收益	专项储备	盈余公积	未分配利润	其他	所有者权益合计
		优先股	永续债	其他								
一、上年期末余额	1,741,643,085.00				486,281,023.86	130,002,519.40	638,725.95	1,635,302.92	721,986,102.47	4,436,506,403.83		7,258,688,124.63
加：会计政策变更												
前期差错更正												
其他												
二、本年期初余额	1,741,643,085.00				486,281,023.86	130,002,519.40	638,725.95	1,635,302.92	721,986,102.47	4,436,506,403.83		7,258,688,124.63
三、本期增减变动金额（减少以“—”号					4,055,488.26		12,152,284.12	-105,832.90	47,472,977.24	-2,695,916.05		60,879,000.67

填列)												
(一) 综合收益总额							12,152,284.12			474,729,772.44		486,882,056.56
(二) 所有者投入和减少资本					4,055,488.26							4,055,488.26
1. 所有者投入的普通股												
2. 其他权益工具持有者投入资本												
3. 股份支付计入所有者权益的金额												
4. 其他					4,055,488.26							4,055,488.26
(三) 利润分配								47,472,977.24	-477,425,688.49			-429,952,711.25
1. 提取盈余公积								47,472,977.24	-47,472,977.24			
2. 对所有者(或股东)的分配									-429,952,711.25			-429,952,711.25
3. 其他												
(四) 所有者权益内部结转												
1. 资本公积转增资本(或股本)												
2. 盈余公积转增资本(或股本)												
3. 盈余公积弥补亏损												
4. 设定受益计划变动额结转留存收益												
5. 其他综												

合收益结转留存收益												
6. 其他												
(五) 专项储备							- 105,832.90					- 105,832.90
1. 本期提取							5,227,900.14					5,227,900.14
2. 本期使用							5,333,733.04					5,333,733.04
(六) 其他												
四、本期期末余额	1,741,643,085.00			490,336,512.12	130,002,519.40	12,791,010.07	1,529,470.02	769,459,079.71	4,433,810,487.78			7,319,567,125.30

三、公司基本情况

富奥汽车零部件股份有限公司（以下简称为“本公司”或“公司”）为广东盛润集团股份有限公司（以下简称“盛润股份”）吸收合并原富奥汽车零部件股份有限公司（以下简称“原富奥股份”）后形成的。吸收合并后公司名称由“广东盛润集团股份有限公司”更名为“富奥汽车零部件股份有限公司”，并于 2013 年 3 月 12 日完成工商登记变更。盛润股份，是经深圳市人民政府于 1993 年 6 月 7 日以深府办复[1993]720 号文批准，以原“深圳市莱英达集团公司”为改组主体通过募集方式设立的股份有限公司。1993 年 9 月 29 日，经中国证券监督管理委员会批准，盛润股份 A 股和 B 股于深圳证券交易所上市，企业法人营业执照注册号为 440000000067379。盛润股份原名为深圳市莱英达集团股份有限公司，2002 年 6 月 13 日，更名为广东盛润集团股份有限公司。2011 年 7 月 25 日，盛润股份与原富奥股份签署《吸收合并协议》；2012 年 2 月 8 日，盛润股份与原富奥股份签署《吸收合并协议的补充协议》，并于 2012 年 3 月 12 日经盛润股份 2012 年第一次临时股东大会审议通过。2012 年 12 月 18 日经中国证券监督管理委员会证监许可【2012】1690 号批复核准盛润股份以新增 1,010,275,140 股股份吸收合并原富奥股份。原富奥股份的前身是富奥汽车零部件有限公司（以下简称“富奥有限”），为中国第一汽车集团公司的全资子公司，2007 年 12 月 20 日改制为股份有限公司。2007 年 12 月 20 日经长春市工商行政管理局批准取得企业法人营业执照，注册号为 220101010002872，经过历年的更名及增资，公司更名为“富奥汽车零部件股份有限公司”，注册资本人民币 112,000 万元。2013 年 3 月 12 日，盛润股份与原富奥股份签署了《交割确认书》，原富奥股份全部资产、负债、业务及人员的权利和义务均由盛润股份享有和承担；原富奥股份经长春市工商行政管理局核准完成注销工商登记；盛润股份取得变更后的《企业法人营业执照》（注册号 440000000067379），公司名称变更为“富奥汽车零部件股份有限公司”，注册资本变更为“1,298,695,140 元”。2013 年 3 月 20 日，本公司以新增股份换股吸收合并原富奥股份之重大资产重组实施完成，本次吸收合并原富奥股份新增股份总数为 1,010,275,140 股。吸收合并完成后，本公司作为存续公司承继及承接原富奥股份的所有资产、负债、业务及人员等，原富奥股份的股东换股成为本公司的股东。2015 年回购并注销吉林省天亿投资有限公司持有的 5,443,632 股 B 股，注册资本变更为“1,293,251,508.00 元”，2015 年 12 月 23 日换发营业执照，统一社会信用

代码为：91220101190325278H。2018 年 6 月 28 日股东大会决议，以 2017 年末总股本 1,293,251,508 股，向全体股东按每 10 股派发 4 股股票股利，共派发股票股利 517,300,603 股，注册资本增加至 1,810,552,111.00 元。

公司 2021 年 5 月 18 日召开的第九届董事会第三十五次会议审议通过《关于向激励对象授予 2021 年股票期权的议案》。会议确定 2021 年 5 月 18 日为公司 2021 年股票期权激励计划的授予日，向 97 名激励对象授予 5,431.65 万份股票期权，公司选择 Black-Scholes 模型来计算期权的公允价值，并对授予的 5,431.65 万份股票期权的公允价值进行了预测算（授予时进行正式测算）：股票期权总价值为 6,479.95 万元。本激励计划授予的股票期权的行权价格为 6.63 元/份，标的股价：6.84 元/股。本计划授予的股票期权等待期为 24 个月。2019 年 3 月 5 日至 2021 年 10 月 31 日，公司通过回购专用证券账户，以集中竞价方式累计回购 A 股股份数量 90,741,266 股，占回购股份注销前公司总股本的 5.0118%。根据“《深圳证券交易所上市公司回购股份实施细则》第十二条：上市公司回购股份用于员工持股计划或者股权激励，应当在披露回购结果暨股份变动公告后三年内转让或者注销”的规定，上述回购股份已不能用于股票期权激励计划，故公司分别于 2023 年 2 月 23 日、2025 年 6 月 13 日完成 68,909,026 股及 21,832,240 股股份注销事宜。截至 2025 年 12 月 31 日，本公司回购专用证券账户累计回购 A 股数量为 90,741,266 股已全部注销。

本次股份注销后公司总股本由 1,810,552,111 股减至 1,719,810,845 股，注册资本由 1,810,552,111.00 元减至 1,719,810,845.00 元。

本公司地址为吉林省长春汽车经济技术开发区东风南街 777 号，法定代表人为李俊新。本公司属汽车制造业，经营范围为汽车零部件及相关产品的研发、设计、制造、销售及售后服务；进出口业务；设备及工艺装备的设计、制造及相关服务；租赁业务、物业服务业务；仓储和配送业务及相关服务。

四、财务报表的编制基础

1、编制基础

本公司财务报表根据实际发生的交易和事项，按照财政部颁布的《企业会计准则》及其应用指南、解释及其他相关规定（以下合称“企业会计准则”），以及中国证券监督管理委员会（以下简称“证监会”）《公开发行证券的公司信息披露编报规则第 15 号—财务报告的一般规定》（2023 年修订）的披露相关规定编制。

2、持续经营

本公司对自 2025 年 12 月 31 日起 12 个月的持续经营能力进行了评价，未发现对持续经营能力产生重大怀疑的事项和情况。本财务报表以持续经营为基础列报。

五、重要会计政策及会计估计

具体会计政策和会计估计提示：

本公司根据实际生产经营特点制定的具体会计政策和会计估计包括应收款项坏账准备、存货跌价准备、固定资产折旧、无形资产摊销、研发费用资本化条件、收入确认和计量等。

1、遵循企业会计准则的声明

本财务报表符合企业会计准则的要求，真实、准确、完整地反映了本公司于 2025 年 12 月 31 日的财务状况以及 2025 年度经营成果和现金流量等有关信息。

2、会计期间

本公司的会计期间为公历 1 月 1 日至 12 月 31 日。

3、营业周期

正常营业周期是指本公司从购买用于加工的资产起至实现现金或现金等价物的期间。本公司以 12 个月作为一个营业周期，并以其作为资产和负债的流动性划分标准。

4、记账本位币

本公司以人民币为记账本位币。

本公司下属子公司 ABC Umformtechnik GmbH & Co. KG、ABC Umformtechnik GmbH、富奥墨西哥汽车零部件有限责任公司、富奥美国有限责任公司根据其经营所处的主要经济环境自行决定其记账本位币，本公司在编制财务报表时按照五、10 所述方法折算为人民币。

5、重要性标准确定方法和选择依据

适用 不适用

项目	重要性标准
重要的单项计提坏账准备的应收款项	单项金额超过 500 万元的
重要的应收款项核销	单项金额超过 300 万元的
重要的在建工程	单一项目整体预算投入金额大于 1000 万元，且累计投入金额超过 1000 万元的
重要的非全资子公司	单一主体收入、净利润、净资产、资产总额占本公司合并报表相关项目的 15%以上的
重要的联合营企业	对单一公司的投资成本超过 50000 万元或对单一公司确认投资收益占本公司合并报表净利润 5%以上的

6、同一控制下和非同一控制下企业合并的会计处理方法

(1) 同一控制下的企业合并

参与合并的企业在合并前后均受同一方或相同的多方最终控制且该控制并非暂时性的，为同一控制下的企业合并。

本公司作为合并方，在同一控制下企业合并中取得的资产和负债，在合并日按被合并方在最终控制方合并报表中的账面价值计量。取得的净资产账面价值与支付的合并对价账面价值（或发行股份面值总额）的差额，调整资本公积；资本公积不足冲减的，调整留存收益。

通过多次交易分步实现同一控制下企业合并的，以不早于本公司和被合并方同处于最终控制方的控制之下的时点为限，将被合并方的有关资产、负债并入本公司合并财务报表的比较报表中，并将合并而增加的净资产在比较报表中调整所有者权益项下的相关项目。

（2）非同一控制下的企业合并

参与合并的各方在合并前后不受同一方或相同的多方最终控制的，为非同一控制下的企业合并。

本公司作为购买方，在非同一控制下企业合并中取得的被购买方可辨认资产、负债及或有负债在收购日以公允价值计量。合并成本大于合并中取得的被购买方可辨认净资产公允价值份额的差额，确认为商誉；合并成本小于合并中取得的被购买方可辨认净资产公允价值份额的，首先对合并中取得的各项可辨认资产、负债及或有负债的公允价值、以及合并成本进行复核，经复核后，合并成本仍小于合并中取得的被购买方可辨认净资产公允价值份额的，将其差额计入合并当期营业外收入。

通过多次交易分步实现非同一控制下企业合并的，对于购买日之前持有的被购买方的股权，按照该股权在购买日的公允价值进行重新计量，公允价值与其账面价值的差额计入当期投资收益；与其相关的购买日之前持有的被购买方的股权涉及权益法核算下的其他综合收益以及除净损益、其他综合收益和利润分配外的其他所有者权益变动，在购买日所属当期转为投资损益，由于被投资方重新计量设定受益计划净负债或净资产变动而产生的其他综合收益除外。

7、控制的判断标准和合并财务报表的编制方法

本公司合并财务报表的合并范围以控制为基础予以确定，包括本公司及本公司控制的所有子公司。本公司判断控制的标准为，本公司拥有对被投资方的权力，通过参与被投资方的相关活动而享有可变回报，并且有能力运用对被投资方的权力影响其回报金额。

在编制合并财务报表时，子公司与本公司采用的会计政策或会计期间不一致的，按照本公司的会计政策或会计期间对子公司财务报表进行必要的调整。

本公司与子公司及子公司相互之间发生的内部交易对合并财务报表的影响于合并时抵消。子公司的所有者权益中不属于母公司的份额以及当期净损益、其他综合收益及综合收益总额中属于少数股东权益的份额，分别在合并财务报表“少数股东权益、少数股东损益、归属于少数股东的其他综合收益及归属于少数股东的综合收益总额”项目列示。

对于同一控制下企业合并取得的子公司，其经营成果和现金流量自合并当期期初纳入合并财务报表。编制比较合并财务报表时，对上年财务报表的相关项目进行调整，视同合并后形成的报告主体自最终控制方开始控制时点起一直存在。

对于非同一控制下企业合并取得子公司，经营成果和现金流量自本公司取得控制权之日起纳入合并财务报表。在编制合并财务报表时，以购买日确定的各项可辨认资产、负债及或有负债的公允价值为基础对子公司的财务报表进行调整。

本公司在不丧失控制权的情况下部分处置对子公司的长期股权投资，在合并财务报表中，处置价款与处置长期股权投资相对应享有子公司自购买日或合并日开始持续计算的净资产份额之间的差额，调整资本公积（股本溢价），资本公积不足冲减的，调整留存收益。

本公司因处置部分股权投资等原因丧失了对被投资方的控制权的，在编制合并财务报表时，对于剩余股权，按照其在丧失控制权日的公允价值进行重新计量。处置股权取得的对价与剩余股权公允价值之和，减去按原持股比例计算应享有原有子公司自购买日或合并日开始持续计算的净资产的份额之间的

差额，计入丧失控制权当期的投资损益，同时冲减商誉。与原有子公司股权投资相关的其他综合收益等，在丧失控制权时转为当期投资损益。

本公司通过多次交易分步处置对子公司股权投资直至丧失控制权属于一揽子交易的，应当将各项交易作为一项处置子公司并丧失控制权的交易进行会计处理；但是，在丧失控制权之前每一次处置价款与处置投资对应的享有该子公司净资产份额的差额，在合并财务报表中确认为其他综合收益，在丧失控制权时一并转入丧失控制权当期的投资损益。通过多次交易分步处置对子公司股权投资直至丧失控制权，不属于一揽子交易的，对每一项交易按照是否丧失控制权分别进行会计处理。

8、合营安排分类及共同经营会计处理方法

本公司的合营安排包括共同经营和合营企业。共同经营，是指合营方享有该安排相关资产且承担该安排相关负债的合营安排。合营企业，是指合营方仅对该安排的净资产享有权利的合营安排。

对于共同经营项目，本公司作为共同经营中的合营方确认单独持有的资产和承担的负债，以及按份额确认持有的资产和承担的负债，根据相关约定单独或按份额确认相关的收入和费用。与共同经营发生购买、销售不构成业务的资产交易的，仅确认因该交易产生的损益中归属于共同经营其他参与方的部分。

9、现金及现金等价物的确定标准

本公司现金流量表之现金指库存现金以及可以随时用于支付的存款。现金流量表之现金等价物指持有期限不超过 3 个月、流动性强、易于转换为已知金额现金且价值变动风险很小的投资。

10、外币业务和外币报表折算

（1）外币交易

本公司外币交易在初始确认时，采用交易发生日的即期汇率（或实际情况，如交易当期平均汇率或加权平均汇率）将外币金额折算为记账本位币金额。于资产负债表日，外币货币性项目采用资产负债表日的即期汇率折算为记账本位币，所产生的折算差额除了为购建或生产符合资本化条件的资产而借入的外币专门借款产生的汇兑差额按资本化的原则处理外，直接计入当期损益；以历史成本计量的外币非货币性项目，仍采用交易发生日的即期汇率折算，不改变其记账本位币金额；以公允价值计量的外币非货币性项目，采用公允价值确定日的即期汇率折算，折算后的记账本位币金额与原记账本位币金额的差额，作为公允价值变动（含汇率变动）处理，计入当期损益；收到投资者以外币投入的资本，采用交易发生日即期汇率折算，外币投入资本与相应的货币性项目的记账本位币金额之间不产生外币资本折算差额。

（2）外币财务报表的折算

本公司在编制合并财务报表时将境外经营的财务报表折算为人民币，其中：外币资产负债表中资产、负债类项目采用资产负债表日的即期汇率折算；所有者权益类项目除“未分配利润”外，均按业务发生时的即期汇率折算；利润表中的收入与费用项目，采用交易发生日的即期汇率（或实际情况，如交易当期平均汇率或加权平均汇率）折算。上述折算产生的外币报表折算差额，在其他综合收益项目中列

示。外币现金流量采用现金流量发生日的即期汇率（或实际情况，如交易当期平均汇率或加权平均汇率）折算。汇率变动对现金的影响额，在现金流量表中单独列示。

11、金融工具

（1）金融工具的确认和终止确认

本公司成为金融工具合同的一方时确认一项金融资产或金融负债。

满足下列条件的，终止确认金融资产（或金融资产的一部分，或一组类似金融资产的一部分），即从其账户和资产负债表内予以转销：1）收取金融资产现金流量的权利届满；2）转移了收取金融资产现金流量的权利，或在“过手协议”下承担了及时将收取的现金流量全额支付给第三方的义务；并且实质上转让了金融资产所有权上几乎所有的风险和报酬，或虽然实质上既没有转移也没有保留金融资产所有权上几乎所有的风险和报酬，但放弃了对该金融资产的控制。

如果金融负债的责任已履行、撤销或届满，则对金融负债进行终止确认。如果现有金融负债被同一债权人以实质上几乎完全不同条款的另一金融负债所取代，或现有负债的条款几乎全部被实质性修改，则此类替换或修改作为终止确认原负债和确认新负债处理，差额计入当期损益。

以常规方式买卖金融资产，按交易日会计进行确认和终止确认。

（2）金融资产分类和计量方法

本公司的金融资产于初始确认时根据本公司管理金融资产的业务模式和金融资产的合同现金流量特征，将金融资产分类为以摊余成本计量的金融资产、以公允价值计量且其变动计入其他综合收益的金融资产、以公允价值计量且其变动计入当期损益的金融资产。当且仅当本公司改变管理金融资产的业务模式时，才对所有受影响的相关金融资产进行重分类。

在判断业务模式时，本公司考虑包括企业评价和向关键管理人员报告金融资产业绩的方式、影响金融资产业绩的风险及其管理方式以及相关业务管理人员获得报酬的方式等。在评估是否以收取合同现金流量为目标时，本公司需要对金融资产到期日前的出售原因、时间、频率和价值等进行分析判断。

在判断合同现金流量特征时，本公司需要判断合同现金流量是否仅为对本金和以未偿付本金为基础的利息的支付时，包含对货币时间价值的修正进行评估时，需要判断与基准现金流量相比是否具有显著差异；对包含提前还款特征的金融资产，需要判断提前还款特征的公允价值是否非常小等。

金融资产在初始确认时以公允价值计量，但是因销售商品或提供服务等产生的应收账款或应收票据未包含重大融资成分或不考虑不超过一年的融资成分的，按照交易价格进行初始计量。

对于以公允价值计量且其变动计入当期损益的金融资产，相关交易费用直接计入当期损益，其他类别的金融资产相关交易费用计入其初始确认金额。

金融资产的后续计量取决于其分类：

1) 以摊余成本计量的金融资产

金融资产同时符合下列条件的，分类为以摊余成本计量的金融资产：①管理该金融资产的业务模式是以收取合同现金流量为目标。②该金融资产的合同条款规定，在特定日期产生的现金流量，仅为对本金和以未偿付本金金额为基础的利息的支付。本公司该分类的金融资产主要包括：货币资金、应收账款、应收票据、其他应收款。

2) 以公允价值计量且其变动计入其他综合收益的债务工具投资

金融资产同时符合下列条件的，分类为以公允价值计量且其变动计入其他综合收益的金融资产：

①管理该金融资产的业务模式既以收取合同现金流量为目标又以出售该金融资产为目标。②该金融资产的合同条款规定，在特定日期产生的现金流量，仅为对本金和以未偿付本金金额为基础的利息的支付。此类金融资产采用实际利率法确认利息收入。除利息收入、减值损失及汇兑差额确认为当期损益外，其余公允价值变动计入其他综合收益。当金融资产终止确认时，之前计入其他综合收益的累计利得或损失从其他综合收益转出，计入当期损益。本公司该分类的金融资产主要包括：应收款项融资。

3) 以公允价值计量且其变动计入其他综合收益的权益工具投资

本公司不可撤销地选择将部分非交易性权益工具投资指定为以公允价值计量且其变动计入其他综合收益的金融资产，该指定一经作出，不得撤销。本公司仅将相关股利收入（明确作为投资成本部分收回的股利收入除外）计入当期损益，公允价值的后续变动计入其他综合收益，不需计提减值准备。当金融资产终止确认时，之前计入其他综合收益的累计利得或损失从其他综合收益转出，计入留存收益。本公司该分类的金融资产为其他权益工具投资。

4) 以公允价值计量且其变动计入当期损益的金融资产

除上述分类为以摊余成本计量的金融资产和分类或指定为以公允价值计量且其变动计入其他综合收益的金融资产之外的金融资产，本公司将其分类为以公允价值计量且其变动计入当期损益的金融资产。此类金融资产按照公允价值进行后续计量，除与套期会计有关外，所有公允价值变动计入当期损益。本公司该分类的金融资产主要包括：交易性金融资产。

(3) 金融负债分类、确认依据和计量方法

除了签发的财务担保合同、以低于市场利率贷款的贷款承诺及由于金融资产转移不符合终止确认条件或继续涉入被转移金融资产所形成的金融负债以外，本公司的金融负债于初始确认时分类为：以公允价值计量且其变动计入当期损益的金融负债、以摊余成本计量的金融负债。对于以公允价值计量且其变动计入当期损益的金融负债，相关交易费用直接计入当期损益，以摊余成本计量的金融负债的相关交易费用计入其初始确认金额。

金融负债的后续计量取决于其分类：

1) 以摊余成本计量的金融负债

以摊余成本计量的金融负债，采用实际利率法，按照摊余成本进行后续计量。

2) 以公允价值计量且其变动计入当期损益的金融负债

以公允价值计量且其变动计入当期损益的金融负债（含属于金融负债的衍生工具），包括交易性金融负债和初始确认时指定为以公允价值计量且其变动计入当期损益的金融负债。交易性金融负债（含属于金融负债的衍生工具），按照公允价值进行后续计量（除与套期会计有关外）所有公允价值变动均计入当期损益。对于指定为以公允价值计量且其变动计入当期损益的金融负债，按照公允价值进行后续计量，除由本公司自身信用风险变动引起的公允价值变动计入其他综合收益之外，其他公允价值变动计入当期损益；如果由本公司自身信用风险变动引起的公允价值变动计入其他综合收益会造成或扩大损益中的会计错配，本公司将所有公允价值变动（包括自身信用风险变动的影响金额）计入当期损益。

(4) 金融工具减值

本公司以预期信用损失为基础，对以摊余成本计量的金融资产进行减值处理并确认损失准备。

预期信用损失，是指以发生违约的风险为权重的金融工具信用损失的加权平均值。信用损失，是指本公司按照原实际利率折现的、根据合同应收的所有合同现金流量与预期收取的所有现金流量之间的差额，即全部现金短缺的现值。本公司考虑预期信用损失计量方法时反映如下要素：①通过评价一系列

可能的结果而确定的无偏概率加权平均金额；②货币时间价值；③在资产负债表日无须付出不必要的额外成本或即可获得的有关过去事项、当前状况以及未来经济状况预测的合理且有依据的信息。

本公司基于单项和组合评估金融工具的预期信用损失，以组合为基础进行评估时，本公司基于共同信用风险特征将金融工具分为不同组别。本公司采用的共同信用风险特征包括：金融工具类型、信用风险评级、债务人所处地理位置、债务人所处行业、逾期信息、应收款项账龄等。

本公司采用预期信用损失模型对金融工具和合同资产的减值进行评估需要做出重大判断和估计，需考虑所有合理且有依据的信息，包括前瞻性信息。在做出这些判断和估计时，本公司根据历史还款数据结合经济政策、宏观经济指标、行业风险等因素推断债务人信用风险的预期变动。不同的估计可能会影响减值准备的计提，已计提的减值准备可能并不等于未来实际的减值损失金额。

1) 应收款项减值测试方法

对于因销售商品、提供劳务等日常经营活动形成的不含重大融资成分的应收账款、应收票据、应收款项融资等应收款项，本公司运用简化计量方法，按照相当于整个存续期内的预期信用损失金额计量损失准备。

本公司将金额为 500 万元的应收款项确认为单项金额重大的应收款项。本公司对单项金额重大的应收款项单独进行减值测试。

对于应收款项，除对单项金额重大且已发生信用减值的款项单项确定其信用损失外，在共同信用风险特征组合的基础上，考虑预期信用损失计量方法应反映的要素，参考历史信用损失经验，编制应收账款账龄与违约损失率对照表，以此为基础计算预期信用损失。若某一客户信用风险特征与组合中其他客户显著不同，或该客户信用风险特征发生显著变化，例如客户发生严重财务困难，应收该客户款项的预期信用损失率已显著高于其所处于账龄、逾期区间的预期信用损失率等，本公司对应收该客户款项按照单项计提损失准备。

①应收账款的组合类别及确定依据

本公司根据应收账款的账龄、款项性质、信用风险敞口、历史回款情况等为基础，按信用风险特征的相似性和相关性进行分组。对于应收账款，本公司判断账龄为其信用风险主要影响因素，因此，本公司以账龄组合为基础评估其预期信用损失。

②应收票据的组合类别及确定依据

本公司基于应收票据的承兑人信用风险作为共同风险特征，将其划分为商业承兑汇票组合，并确定预期信用损失会计估计政策：

对于划分为商业承兑汇票组合的应收票据，本公司参考历史信用损失经验，结合当前状况以及对未来经济状况的预测，通过违约风险敞口和整个存续期预期信用损失率，计算预期信用损失。

其他应收款的组合类别及确定依据

本公司按照下列情形计量其他应收款损失准备：①信用风险自初始确认后未显著增加的金融资产，本公司按照未来 12 个月的预期信用损失的金额计量损失准备；②信用风险自初始确认后已显著增加的金融资产，本公司按照相当于该金融工具整个存续期内预期信用损失的金额计量损失准备；③购买或源生已发生信用减值的金融资产，本公司按照相当于整个存续期内预期信用损失的金额计量损失准备。

以组合为基础的评估。对于其他应收款，本公司在单项工具层面无法以合理成本获得关于信用风险显著增加的充分证据，而在组合的基础上评估信用风险是否显著增加是可行，所以本公司按照初始确认日期为共同风险特征，对其他应收款进行分组并以组合为基础考虑评估信用风险是否显著增加。

(5) 金融资产转移的确认依据和计量方法

对于金融资产转移交易，本公司已将金融资产所有权上几乎所有的风险和报酬转移给转入方的，终止确认该金融资产；保留了金融资产所有权上几乎所有的风险和报酬的，不终止确认该金融资产；既没有转移也没有保留金融资产所有权上几乎所有的风险和报酬的，放弃了对该金融资产控制的，终止确认该金融资产并确认产生的资产和负债，未放弃对该金融资产控制的，按照其继续涉入所转移金融资产的程度确认有关金融资产，并相应确认有关负债。

金融资产整体转移满足终止确认条件的，将所转移金融资产在终止确认日的账面价值，与因转移而收到的对价及原直接计入其他综合收益的公允价值变动累计额中对应终止确认部分的金额（涉及转移的金融资产同时符合下列条件：①集团管理该金融资产的业务模式既以收取合同现金流量为目标又以出售该金融资产为目标；②该金融资产的合同条款规定，在特定日期产生的现金流量，仅为对本金和以未偿付本金金额为基础的利息的支付。）之和的差额计入当期损益。

金融资产部分转移满足终止确认条件的，将所转移金融资产整体的账面价值，在终止确认部分和未终止确认部分之间，按照各自的相对公允价值进行分摊，并将因转移而收到的对价及应分摊至终止确认部分的原计入其他综合收益的公允价值变动累计额中对应终止确认部分的金额（涉及转移的金融资产同时符合下列条件：①集团管理该金融资产的业务模式既以收取合同现金流量为目标又以出售该金融资产为目标；②该金融资产的合同条款规定，在特定日期产生的现金流量，仅为对本金和以未偿付本金金额为基础的利息的支付）之和，与分摊的前述金融资产整体账面价值的差额计入当期损益。

通过对所转移金融资产提供财务担保方式继续涉入的，按照金融资产的账面价值和财务担保金额两者之中的较低者，确认继续涉入形成的资产。财务担保金额，是指所收到的对价中，将被要求偿还的最高金额。

（6）金融负债与权益工具的区分及相关处理方法

本公司按照以下原则区分金融负债与权益工具：（1）如果本公司不能无条件地避免以交付现金或其他金融资产来履行一项合同义务，则该合同义务符合金融负债的定义。有些金融工具虽然没有明确地包含交付现金或其他金融资产义务的条款和条件，但有可能通过其他条款和条件间接地形成合同义务。

（2）如果一项金融工具须用或可用本公司自身权益工具进行结算，需要考虑用于结算该工具的本公司自身权益工具，是作为现金或其他金融资产的替代品，还是为了使该工具持有方享有在发行方扣除所有负债后的资产中的剩余权益。如果是前者，该工具是发行方的金融负债；如果是后者，该工具是发行方的权益工具。在某些情况下，一项金融工具合同规定本公司须用或可用自身权益工具结算该金融工具，其中合同权利或合同义务的金额等于可获取或需交付的自身权益工具的数量乘以其结算时的公允价值，则无论该合同权利或义务的金额是固定的，还是完全或部分地基于除本公司自身权益工具的市场价格以外的变量（例如利率、某种商品的价格或某项金融工具的价格）的变动而变动，该合同分类为金融负债。

本公司在合并报表中对金融工具（或其组成部分）进行分类时，考虑了集团成员和金融工具持有方之间达成的所有条款和条件。如果集团作为一个整体由于该工具而承担了交付现金、其他金融资产或者以其他导致该工具成为金融负债的方式进行结算的义务，则该工具应当分类为金融负债。

（7）金融资产和金融负债的抵消

本公司的金融资产和金融负债在资产负债表内分别列示，不相互抵销。但同时满足下列条件时，以相互抵销后的净额在资产负债表内列示：（1）本公司具有抵销已确认金额的法定权利，且该种法定权利是当前可执行的；（2）本公司计划以净额结算，或同时变现该金融资产和清偿该金融负债。

12、应收票据

本公司对应收票据，采用简化方法，即始终按整个存续期预期信用损失计量损失准备。会计处理方法参照本附注五、11“金融工具”。

13、应收账款

本公司对于《企业会计准则第 14 号-收入准则》规范的交易形成且不含重大融资成分的应收账款，始终按照相当于整个存续期内预期信用损失的金额计量其损失准备。

信用风险自初始确认后是否显著增加的判断。本公司通过比较金融工具在初始确认时所确定的预计存续期内的违约概率和该工具在资产负债表日所确定的预计存续期内的违约概率，来判定金融工具信用风险是否显著增加。但是，如果本公司确定金融工具在资产负债表日只具有较低的信用风险的，可以假设该金融工具的信用风险自初始确认后并未显著增加。在确定信用风险自初始确认后是否显著增加时，本公司考虑无须付出不必要的额外成本或努力即可获得的合理且有依据的信息，包括前瞻性信息。

以组合为基础的评估。对于应收账款，本公司在单项工具层面无法以合理成本获得关于信用风险显著增加的充分证据，而在组合的基础上评估信用风险是否显著增加是可行的，所以本公司按照初始确认日期为共同风险特征，对应收票据进行分组并以组合为基础考虑评估信用风险是否显著增加。按照初始确认日期为共同风险特征，对应收账款进行分组并以组合为基础考虑评估信用风险是否显著增加。

预期信用损失计量。预期信用损失，是指以发生违约的风险为权重的金融工具信用损失的加权平均值。信用损失，是指本公司按照原实际利率折现的、根据合同应收的所有合同现金流量与预期收取的所有现金流量之间的差额，即全部现金短缺的现值。

本公司在资产负债表日计算应收账款预期信用损失，如果该预期信用损失大于当前应收账款减值准备的账面金额，本公司将其差额确认为应收账款减值损失，借记“信用减值损失”，贷记“坏账准备”。相反，本公司将差额确认为减值利得，做相反的会计记录。

本公司实际发生信用损失，认定相关应收账款无法收回，经批准予以核销的，根据批准的核销金额，借记“坏账准备”，贷记“应收账款”。若核销金额大于已计提的损失准备，按其差额借记“信用减值损失”。

14、应收款项融资

应收款项融资反映资产负债表日以公允价值计量且其变动计入其他综合收益的应收票据。本公司将既以收取合同现金流量为目标的又以出售为目标的银行承兑汇票分类为应收款项融资。会计处理方法参照上述 11. 金融工具中划分为以公允价值计量且其变动计入其他综合收益的金融资产相关内容。

15、其他应收款

本公司按照下列情形计量其他应收款损失准备：①信用风险自初始确认后未显著增加的金融资产，本公司按照未来 12 个月的预期信用损失的金额计量损失准备；②信用风险自初始确认后已显著增加的金融资产，本公司按照相当于该金融工具整个存续期内预期信用损失的金额计量损失准备；③购买或源生已发生信用减值的金融资产，本公司按照相当于整个存续期内预期信用损失的金额计量损失准备。

以组合为基础的评估。对于其他应收款，本公司在单项工具层面无法以合理成本获得关于信用风险显著增加的充分证据，而在组合的基础上评估信用风险是否显著增加是可行的，所以本公司按照初始确认日期为共同风险特征，对其他应收款进行分组并以组合为基础考虑评估信用风险是否显著增加。

16、合同资产

合同资产，是指本公司已向客户转让商品而有权收取对价的权利，且该权利取决于时间流逝之外的其他因素。如本公司向客户销售两项可明确区分的商品，因已交付其中一项商品而有权收取款项，但收取该款项还取决于交付另一项商品的，本公司将该收款权利作为合同资产。

合同资产的预期信用损失的确定方法和会计处理方法，详见上述附注五、11（4）金融资产减值相关内容

17、存货

本公司存货主要包括原材料、包装物、低值易耗品、在产品、库存商品等。

存货实行永续盘存制。存货在取得时按计划成本计价。存货发出时按计划成本核算，对计划成本和实际成本之间的差异，通过成本差异科目核算，并按期结转发出存货应负担的成本差异，将计划成本调整为实际成本。低值易耗品和包装物采用一次转销法进行摊销。

资产负债表日，存货按照成本与可变现净值孰低计量。存货成本高于其可变现净值的，计提存货跌价准备，计入当期损益。可变现净值，是指在日常活动中，存货的估计售价减去至完工时估计将要发生的成本、估计的销售费用以及相关税费后的金额。

18、长期应收款

本公司的长期应收款包括应收分期收款销售商品款。

本公司依据信用风险特征将应收分期收款销售商品款划分为若干组合，在组合基础上计算预期信用损失，确定组合的依据如下：

长期应收款组合 1：应收分期收款销售商品款

长期应收款组合 2：应收其他款项

对于应收分期收款销售商品款，本公司参考历史信用损失经验，结合当前状况以及对未来经济状况的预测，通过违约风险敞口和整个存续期预期信用损失率，计算预期信用损失。

19、长期股权投资

本公司长期股权投资包括对子公司的投资、对联营企业的投资和对合营企业的权益性投资。

（1）重大影响、共同控制的判断

本公司对被投资单位具有重大影响的权益性投资，即对联营企业投资。重大影响，是指本公司对被投资方的财务和经营政策有参与决策的权力，但并不能够控制或者与其他方一起共同控制这些政策的制定。本公司直接或通过子公司间接拥有被投资单位 20% 以上但低于 50% 的表决权时，通常认为对被投资单位具有重大影响，除非有明确的证据表明本公司不能参与被投资单位的生产经营决策或形成对被投资单位的控制。本公司持有被投资单位 20% 以下表决权的，如本公司在被投资单位的董事会或类似权力

机构中派有代表的/或参与被投资单位财务和经营政策制定过程的/或与被投资单位之间发生重要交易的/或向被投资单位派出管理人员的/或向被投资单位提供关键技术资料等（或综合考虑以上多种事实和情况），本公司认为对被投资单位具有重大影响。

本公司与其他合营方一同对被投资单位实施共同控制且对被投资单位净资产享有权利的权益性投资，即对合营企业投资。共同控制，是指按照相关约定对某项安排所共有的控制，并且该安排的相关活动必须经过分享控制权的参与方一致同意后才能决策。本公司对共同控制的判断依据是所有参与方或参与方组合集体控制该安排，并且该安排相关活动的决策必须经过这些集体控制该安排的参与方一致同意。

（2）会计处理方法

本公司按照初始投资成本对取得的长期股权投资进行初始计量。

通过同一控制下的企业合并取得的长期股权投资，以合并日取得被合并方在最终控制方合并报表中净资产的账面价值的份额作为初始投资成本；被合并方在合并日的净资产账面价值为负数的，初始投资成本按零确定。

通过非同一控制下的企业合并取得的长期股权投资，以合并成本作为初始投资成本；通过多次交易分步实现非同一控制下企业合并，不属于一揽子交易的，以原持有的股权投资账面价值加上新增投资成本之和，作为初始投资成本。

除企业合并形成的长期股权投资外，以支付现金取得的长期股权投资，按照实际支付的购买价款及与取得长期股权投资直接相关的费用、税金及其他必要支出作为初始投资成本；以发行权益性证券取得的长期股权投资，按照发行权益性证券的公允价值作为投资成本；以资产清偿债务方式进行债务重组取得的长期股权投资，按照放弃债权的公允价值及可直接归属于该投资的税金等其他成本作为初始投资成本；以非货币性资产交换取得的长期股权投资，以换出资产的公允价值/账面价值及相关税费作为初始投资成本。本公司对子公司投资在个别财务报表中采用成本法核算。采用成本法时，长期股权投资按初始投资成本计价。在追加投资时，按照追加投资支付的成本的公允价值及发生的相关交易费用增加长期股权投资成本的账面价值。被投资单位宣告分派的现金股利或利润，按照应享有的金额确认为当期投资收益。

本公司对合营企业及联营企业的投资采用权益法核算。采用权益法时，长期股权投资初始投资成本大于投资时应享有被投资单位可辨认净资产公允价值的份额的，不调整长期股权投资账面价值；长期股权投资初始投资成本小于投资时应享有被投资单位可辨认净资产公允价值的份额的，差额调增长期股权投资的账面价值，同时计入取得投资当期损益。

后续计量采用权益法核算的长期股权投资，在持有投资期间，随着被投资单位所有者权益的变动相应调整增加或减少长期股权投资的账面价值。其中在确认应享有被投资单位净损益的份额时，以取得投资时被投资单位各项可辨认资产等的公允价值为基础，按照本公司的会计政策及会计期间，并抵销与联营企业及合营企业之间发生的不构成业务的交易产生的未实现内部交易损益按照应享有比例计算归属于本公司的部分（内部交易损失属于资产减值损失的，全额确认），对被投资单位的净利润进行调整后确认。本公司确认被投资单位发生的净亏损，以长期股权投资的账面价值以及其他实质上构成对被投资单位净投资的长期权益减记至零为限，本公司负有承担额外损失义务的除外。

处置长期股权投资，其账面价值与实际取得价款的差额，计入当期投资收益。

采用权益法核算的长期股权投资，原权益法核算的相关其他综合收益在终止采用权益法核算时采用与被投资单位直接处置相关资产或负债相同的基础进行会计处理，因被投资方除净损益、其他综合收益

和利润分配以外的其他所有者权益变动而确认的所有者权益，在终止采用权益法核算时全部转入当期投资收益。

因处置部分股权后剩余股权仍采用权益法核算的，原权益法核算的相关其他综合收益采用与被投资单位直接处置相关资产或负债相同的基础处理并按比例结转，因被投资方除净损益、其他综合收益和利润分配以外的其他所有者权益变动而确认的所有者权益，按比例结转入当期投资收益。

因处置部分股权后丧失了对被投资单位的共同控制或重大影响的，处置后的剩余股权适用《企业会计准则第 22 号——金融工具确认和计量（财会[2017]7 号）》核算的，剩余股权在丧失共同控制或重大影响之日的公允价值与账面价值之间的差额计入当期损益。

因处置部分长期股权投资丧失了对被投资单位控制的，处置后的剩余股权能够对被投资单位实施共同控制或施加重大影响的，改按权益法核算，处置股权账面价值和处置对价的差额计入投资收益，并对该剩余股权视同自取得时即采用权益法核算进行调整；处置后的剩余股权不能对被投资单位实施共同控制或施加重大影响的，适用《企业会计准则第 22 号——金融工具确认和计量（财会[2017]7 号）》进行会计处理，处置股权账面价值和处置对价的差额计入投资收益，剩余股权在丧失控制之日的公允价值与账面价值间的差额计入当期损益。

本公司对于分步处置股权至丧失控股权的各项交易不属于一揽子交易的，对每一项交易分别进行会计处理。属于“一揽子交易”的，将各项交易作为一项处置子公司并丧失控制权的交易进行会计处理，但是，在丧失控制权之前每一次交易处置价款与所处置的股权对应的长期股权投资账面价值之间的差额，确认为其他综合收益，到丧失控制权时再一并转入丧失控制权的当期损益。

20、投资性房地产

投资性房地产计量模式

成本法计量

折旧或摊销方法

本公司投资性房地产是指为赚取租金或资本增值，或两者兼有而持有的房地产，包括土地使用权及房屋建筑物。采用成本模式计量。

本公司投资性房地产采用直线法计提折旧或摊销。各类投资性房地产的预计使用寿命、净残值率及年折旧(摊销)率如下：

类别	折旧年限(年)	预计残值率(%)	年折旧率(%)
土地使用权	50	0	2.00
房屋建筑物	30	5	3.17

21、固定资产

(1) 确认条件

本公司固定资产是为生产商品、提供劳务、出租或经营管理而持有的，使用年限超过一年的有形资产。固定资产在与其有关的经济利益很可能流入本公司、且其成本能够可靠计量时予以确认。本公司固

定资产包括房屋及建筑物、机器设备、电子设备、运输设备、办公设备等。本公司于每年年度终了，对固定资产的预计使用寿命、预计净残值和折旧方法进行复核，如发生改变，则作为会计估计变更处理。

(2) 折旧方法

类别	折旧方法	折旧年限	残值率	年折旧率
房屋及建筑物	年限平均法	30	5	3.17
机器设备	年限平均法	10	5	9.50
运输设备	年限平均法	5	5	19.00
其他	年限平均法	4-5	0-5	19.00-25.00

22、在建工程

在建工程成本按实际工程支出确定，包括在建期间发生的各项必要工程支出、工程达到预定可使用状态前的应予资本化的借款费用以及其他相关费用等。

在建工程在达到预定可使用状态之日起，根据工程预算、造价或工程实际成本等，按估计的价值结转固定资产，次月起开始计提折旧，待办理了竣工决算手续后再对固定资产原值差异进行调整。

23、借款费用

发生的可直接归属于需要经过 1 年以上的购建或者生产活动才能达到预定可使用或者可销售状态的固定资产、投资性房地产和存货等的借款费用，在资产支出已经发生、借款费用已经发生、为使资产达到预定可使用或可销售状态所必要的购建或生产活动已经开始时，开始资本化；当购建或生产符合资本化条件的资产达到预定可使用或可销售状态时，停止资本化，其后发生的借款费用计入当期损益。如果符合资本化条件的资产在购建或者生产过程中发生非正常中断、且中断时间连续超过 3 个月，暂停借款费用的资本化，直至资产的购建或生产活动重新开始。

专门借款当期实际发生的利息费用，扣除尚未动用的借款资金存入银行取得的利息收入或进行暂时性投资取得的投资收益后的金额予以资本化；一般借款根据累计资产支出超过专门借款部分的资产支出加权平均数乘以所占用一般借款的资本化率，确定资本化金额。资本化率根据一般借款加权平均利率计算确定。

24、无形资产

(1) 使用寿命及其确定依据、估计情况、摊销方法或复核程序

土地使用权从出让起始日起，按其出让年限平均摊销；专利技术无形资产按预计使用年限、合同规定的受益年限和法律规定的有效年限三者中最短者分期平均摊销。摊销金额按其受益对象计入相关资产成本和当期损益。对使用寿命有限的无形资产的预计使用寿命及摊销方法于每年年度终了进行复核，如发生改变，则作为会计估计变更处理。

(2) 研发支出的归集范围及相关会计处理方法

本公司研发支出的归集范围包括研发人员职工薪酬、直接投入费用、折旧及待摊费用、试制费、试验费、设计费、委托外部研究开发费用、其他费用等。

本公司根据内部研究开发项目支出的性质以及研发活动最终形成无形资产是否具有较大不确定性，将其分为研究阶段支出和开发阶段支出。对于开发阶段的支出，在同时满足以下条件时予以资本化：本公司评估完成该无形资产以使其能够使用或出售在技术上具有可行性；本公司具有完成该无形资产并使用或出售的意图；无形资产预计能够为本公司带来经济利益；本公司有足够的技术、财务资源和其他资源支持，以完成该无形资产的开发，并有能力使用或出售该无形资产；归属于该无形资产开发阶段的支出能够可靠地计量。对于不满足资本化条件的开发阶段支出于发生时计入当期损益。

25、长期资产减值

本公司于每一资产负债表日对长期股权投资、采用成本模式计量的投资性房地产、固定资产、在建工程、使用权资产、使用寿命有限的无形资产等项目进行检查，当存在减值迹象时，本公司进行减值测试。对商誉、使用寿命不确定的无形资产、尚未达到预定可使用状态的开发支出无论是否存在减值迹象，每年末均进行减值测试。

（1）除金融资产之外的非流动资产减值（除商誉外）

本公司在进行减值测试时，按照资产的公允价值减去处置费用后的净额与资产预计未来现金流量的现值两者之间的较高者确定其可收回金额。减值测试后，若该资产的账面价值超过其可收回金额，其差额确认为减值损失。

本公司以单项资产为基础估计其可回收金额，难以对单项资产的可回收金额进行估计的，以该资产所属资产组为基础确定资产组的可回收金额。资产组的认定，以资产组产生的主要现金流入是否独立于其他资产或者资产组的现金流入为依据。

公允价值减去处置费用后的净额，参考公平交易中类似资产的销售协议价格或可观察到的市场价格，减去可直接归属于该资产处置的增量成本确定。预计未来现金流量现值时，管理层必须估计该项资产或资产组的预计未来现金流量，并选择恰当的折现率确定未来现金流量的现值。

（2）商誉减值

本公司对企业合并形成的商誉，自购买日起将其账面价值按照合理的方法分摊至相关的资产组，难以分摊至相关的资产组的分摊至相关的资产组组合。在对包含商誉的相关资产组或者资产组组合进行减值测试时，如与商誉相关的资产组或者资产组组合存在减值迹象的，先对不包含商誉的资产组或者资产组组合进行减值测试，计算可收回金额，并与相关账面价值相比较，确认相应的减值损失；再对包含商誉的资产组或者资产组组合进行减值测试，比较账面价值与可收回金额，如可收回金额低于账面价值的，减值损失金额首先抵减分摊至资产组或者资产组组合中商誉的账面价值，再根据资产组或者资产组组合中除商誉之外的其他各项资产的账面价值所占比重，按比例抵减其他各项资产的账面价值。

商誉减值测试的方法、参数与假设，详见附注七、27。

上述资产的减值损失一经确认，在以后会计期间不予转回。

26、长期待摊费用

本公司的长期待摊费用主要为租入资产改良支出，本公司已经支付但应由本期及以后各期分摊的期限在 1 年以上的费用。该等费用在受益期内平均摊销，如果长期待摊费用项目不能使以后会计期间受益，则将尚未摊销的该项目的摊余价值全部转入当期损益。

27、合同负债

合同负债反映本公司已收或应收客户对价而应向客户转让商品的义务。本公司在向客户转让商品之前，客户已经支付了合同对价或本公司已经取得了无条件收取合同对价权利的，在客户实际支付款项与到期应支付款项孰早时点，按照已收或应收的金额确认合同负债。

28、职工薪酬

(1) 短期薪酬的会计处理方法

短期薪酬主要包括职工工资、奖金、津贴和补贴、职工福利费、社会保险费、住房公积金、工会经费和职工教育经费等，在职工提供服务的会计期间，将实际发生的短期薪酬确认为负债，并按照受益对象计入当期损益或相关资产成本。

(2) 离职后福利的会计处理方法

离职后福利主要包括基本养老保险费、失业保险等，按照公司承担的风险和义务，分类为设定提存计划。对于设定提存计划，根据在资产负债表日为换取职工在会计期间提供的服务而向单独主体缴存的提存金确认为负债，并按照受益对象计入当期损益或相关资产成本。

(3) 辞退福利的会计处理方法

在职工劳动合同到期之前解除与职工的劳动关系，或为鼓励职工自愿接受裁减而提出给予补偿的建议，在本公司不能单方面撤回因解除劳动关系计划或裁减建议所提供的辞退福利时，和本公司确认与涉及支付辞退福利的重组相关的成本两者孰早日，确认辞退福利产生的职工薪酬负债，并计入当期损益。但辞退福利预期在年度报告期结束后十二个月不能完全支付的，按照其他长期职工薪酬处理。

职工内部退休计划采用上述辞退福利相同的原则处理。本公司将自职工停止提供服务日至正常退休日的期间拟支付的内退人员工资和缴纳的社会保险费等，在符合预计负债确认条件时，计入当期损益（辞退福利）。

29、预计负债

当与未决诉讼或仲裁、产品质量保证等或有事项相关的业务同时符合以下条件时，本公司将其确认为负债：该义务是本公司承担的现时义务；该义务的履行很可能导致经济利益流出企业；该义务的金额能够可靠地计量。

预计负债按照履行相关现时义务所需支出的最佳估计数进行初始计量，并综合考虑与或有事项有关的风险、不确定性和货币时间价值等因素。本公司于资产负债表日对当前最佳估计数进行复核并对预计负债的账面价值进行调整。

30、收入

按照业务类型披露收入确认和计量所采用的会计政策

本公司在履行了合同中的履约义务，即在客户取得相关商品或服务的控制权时，确认收入。取得相关商品或服务的控制权，是指能够主导该商品的使用或该服务的提供并从中获得几乎全部的经济利益。

本公司的营业收入主要包括销售商品和提供劳务。

本公司在履行了合同中的履约义务，即在客户取得相关商品或服务的控制权时，确认收入。

合同中包含两项或多项履约义务的，本公司在合同开始时，按照各单项履约义务所承诺商品或服务的单独售价的相对比例，将交易价格分摊至各单项履约义务，按照分摊至各单项履约义务的交易价格计量收入。

交易价格是本公司因向客户转让商品或服务而预期有权收取的对价金额，不包括代第三方收取的款项。本公司确认的交易价格不超过在相关不确定性消除时累计已确认收入极可能不会发生重大转回的金额。预期将退还给客户的款项作为负债不计入交易价格。合同中存在重大融资成分的，本公司按照假定客户在取得商品或服务控制权时即以现金支付的应付金额确定交易价格。该交易价格与合同对价之间的差额，在合同期间内采用实际利率法摊销。合同开始日，本公司预计客户取得商品或服务控制权与客户支付价款间隔不超过一年的，不考虑合同中存在的重大融资成分。

满足下列条件之一时，本公司属于在某一时段内履行履约义务；否则，属于在某一时点履行履约义务：

1. 客户在本公司履约的同时即取得并消耗本公司履约所带来的经济利益。

2. 客户能够控制本公司履约过程中在建的商品。

3. 在本公司履约过程中所产出的商品具有不可替代用途，且本公司在整个合同期间内有权就累计至今已完成的履约部分收取款项。

对于在某一时段内履行的履约义务，本公司在该段时间内按照履约进度确认收入，并按照合理的方法确定履约进度。履约进度不能合理确定时，本公司已经发生的成本预计能够得到补偿的，按照已经发生的成本金额确认收入，直到履约进度能够合理确定为止。

对于在某一时点履行的履约义务，本公司在客户取得相关商品或服务控制权时点确认收入。在判断客户是否已取得商品或服务控制权时，本公司考虑下列迹象：

1. 本公司就该商品或服务享有现时收款权利。

2. 本公司已将该商品的法定所有权转移给客户。

3. 本公司已将该商品的实物转移给客户。

4. 本公司已将该商品所有权上的主要风险和报酬转移给客户。

5. 客户已接受该商品或服务。

本公司已向客户转让商品或服务而有权收取对价的权利作为合同资产列示，合同资产以预期信用损失为基础计提减值。本公司拥有的无条件向客户收取对价的权利作为应收款项列示。本公司已收或应收客户对价而应向客户转让商品或服务的义务作为合同负债列示。

根据合同约定、法律规定等，本公司为所销售的汽车零部件商品提供质量保证，属于为向客户保证所销售的商品符合既定标准的保证类质量保证，本公司按照附注五、34 预计负债进行会计处理。

同类业务采用不同经营模式涉及不同收入确认方式及计量方法的情况

31、合同成本

(1) 与合同成本有关的资产金额的确定方法

本公司与合同成本有关的资产包括合同履约成本和合同取得成本。根据其流动性，合同履约成本分别列报在存货和其他非流动资产中，合同取得成本分别列报在其他流动资产和其他非流动资产中。合同履约成本，即本公司为履行合同发生的成本，不属于存货、固定资产或无形资产等相关会计准则规范范围且同时满足下列条件的，作为合同履约成本确认为一项资产：该成本与一份当前或预期取得的合同直接相关，包括直接人工、直接材料、制造费用（或类似费用）、明确由客户承担的成本以及仅因该合同而发生的其他成本；该成本增加了本公司未来用于履行履约义务的资源；该成本预期能够收回。合同取得成本，即本公司为取得合同发生的增量成本预期能够收回的，作为合同取得成本确认为一项资产。如果该资产摊销期限不超过一年，本公司选择在发生时计入当期损益的简化处理。增量成本，是指不取得合同就不会发生的成本（如销售佣金等）。本公司为取得合同发生的、除预期能够收回的增量成本之外的其他支出（如无论是否取得合同均会发生的差旅费等），在发生时计入当期损益，但是，明确由客户承担的除外。

（2）与合同成本有关的资产的摊销

本公司与合同成本有关的资产采用与该资产相关的商品收入确认相同的基础进行摊销，计入当期损益。

（3）与合同成本有关的资产的减值本公司与合同成本有关的资产，其账面价值高于下列两项差额的，本公司将超出部分计提减值准备，并确认为资产减值损失：①企业因转让与该资产相关的商品预期能够取得的剩余对价；②为转让该相关商品估计将要发生的成本。

32、政府补助

政府补助在能够满足其所附的条件并且能够收到时，予以确认。政府补助为货币性资产的，按照实际收到的金额计量，对于按照固定的定额标准拨付的补助，或对年末有确凿证据表明能够符合财政扶持政策规定的相关条件且预计能够收到财政扶持资金时，按照应收的金额计量；政府补助为非货币性资产的，按照公允价值计量，公允价值不能可靠取得的，按照名义金额（1元）计量。

本公司的政府补助包括与资产相关的政府补助和与收益相关的政府补助。其中，与资产相关的政府补助，是指本公司取得的、用于购建或以其他方式形成长期资产的政府补助；与收益相关的政府补助，是指除与资产相关的政府补助之外的政府补助。如果政府文件中未明确规定补助对象，本公司按照上述区分原则进行判断，难以区分的，整体归类为与收益相关的政府补助。

与资产相关的政府补助确认为递延收益，确认为递延收益的与资产相关的政府补助，在相关资产使用寿命内按照直线法分期计入当期损益。相关资产在使用寿命结束前被出售、转让、报废或发生毁损的，将尚未分配的相关递延收益余额转入资产处置当期的损益。

与收益相关的政府补助，用于补偿以后期间的相关成本费用或损失的，确认为递延收益，并在确认相关成本费用或损失的期间计入当期损益。与日常活动相关的政府补助，按照经济业务实质，计入其他收益。与日常活动无关的政府补助，计入营业外收支。

33、递延所得税资产/递延所得税负债

本公司递延所得税资产和递延所得税负债根据资产和负债的计税基础与其账面价值之间的差额、以及未作为资产和负债确认但按照税法规定可以确定其计税基础的项目的计税基础与其账面价值之间的差额产生的(暂时性差异)计算确认。

本公司对除以下情形外的所有应纳税暂时性差异确认递延所得税负债：（1）暂时性差异产生于商誉的初始确认或既不影响会计利润也不影响应纳税所得额（或可抵扣亏损）的非企业合并的交易中产生的资产或负债的初始确认；（2）与子公司、联营企业及合营企业投资相关的应纳税暂时性差异，本公司能够控制暂时性差异转回的时间且该暂时性差异在可预见的未来很可能不会转回的。

本公司以很可能取得用来抵扣可抵扣暂时性差异、可抵扣亏损和税款抵减的未来应纳税所得额为限，对除以下情形外产生的可抵扣暂时性差异、可抵扣亏损和税款抵减确认递延所得税资产：（1）暂时性差异产生于既不影响会计利润也不影响应纳税所得额（或可抵扣亏损）的非企业合并的交易中产生的资产或负债的初始确认；（2）与子公司、联营企业及合营企业投资相关的可抵扣暂时性差异，不能同时满足以下条件的：暂时性差异在可预见的未来很可能转回、未来很可能获得用来抵扣可抵扣暂时性差异的应纳税所得额。

本公司在很可能有足够的应纳税所得额用以抵扣可抵扣亏损的限度内，就所有尚未利用的可抵扣亏损确认递延所得税资产。管理层运用大量的判断来估计未来取得应纳税所得额的时间和金额，结合纳税筹划策略，决定应确认的递延所得税资产的金额，因此存在不确定性。

于资产负债表日，递延所得税资产和递延所得税负债，按照预期收回该资产或清偿该负债期间的适用税率计量。

34、租赁

（1）作为承租方租赁的会计处理方法

1) 租赁确认

除了短期租赁和低价值资产租赁，在租赁期开始日，本公司对租赁确认使用权资产和租赁负债。

使用权资产，是指本公司作为承租人可在租赁期内使用租赁资产的权利，按照成本进行初始计量。该成本包括：①租赁负债的初始计量金额；②在租赁期开始日或之前支付的租赁付款额扣除已享受的租赁激励相关金额；③发生的初始直接费用；④为拆卸及移除租赁资产、复原租赁资产所在场地或将租赁资产恢复至租赁条款约定状态预计将发生的成本（属于为生产存货而发生的除外）。本公司按照租赁准则有关规定重新计量租赁负债的，相应调整使用权资产的账面价值。

本公司根据与使用权资产有关的经济利益的预期消耗方式以直线法对使用权资产计提折旧。能够合理确定租赁期届满时取得租赁资产所有权的，在租赁资产剩余使用寿命内计提折旧；无法合理确定租赁期届满时能够取得租赁资产所有权的，在租赁期与租赁资产剩余使用寿命两者孰短的期间内计提折旧。计提的折旧金额根据使用权资产的用途，计入相关资产的成本或者当期损益。

本公司按照租赁期开始日尚未支付的租赁付款额的现值对租赁负债进行初始计量。租赁付款额包括：①固定付款额及实质固定付款额，扣除租赁激励相关金额；②取决于指数或比率的可变租赁付款额；③本公司合理确定将行使购买选择权时，购买选择权的行权价格；④租赁期反映出本公司将行使终止租赁选择权时，行使终止租赁选择权需支付的款项；⑤根据本公司提供的担保余值预计应支付的款项。

在计算租赁付款额的现值时，本公司因无法确定租赁内含利率的，采用增量借款利率作为折现率。本公司按照固定的周期性利率计算租赁负债在租赁期内各期间的利息费用，并计入当期损益，但应当资本化的除外。

在租赁期开始日后，本公司确认租赁负债的利息时，增加租赁负债的账面金额；支付租赁付款额时，减少租赁负债的账面金额。当实质固定付款额发生变动、担保余值预计的应付金额发生变化、用于确定租赁付款额的指数或比率发生变动、购买选择权、续租选择权或终止选择权的评估结果或实际行权情况发生变化时，本公司按照变动后的租赁付款额的现值重新计量租赁负债。

2) 短期租赁和低价值资产租赁

对于租赁期不超过 12 个月的短期租赁和单项租赁资产为全新资产时价值较低的低价值资产租赁，本公司选择不确认使用权资产和租赁负债。本公司将短期租赁和低价值资产租赁的租赁付款额，在租赁期内各个期间按照直线法计入相关资产成本或当期损益。

(2) 作为出租方租赁的会计处理方法

本公司作为出租人，如果一项租赁实质上转移了与租赁资产所有权有关的几乎全部风险和报酬，本公司将该项租赁分类为融资租赁，除此之外分类为经营租赁。

1) 融资租赁

在租赁期开始日，本公司对融资租赁确认应收融资租赁款，并终止确认融资租赁资产。本公司对应收融资租赁款进行初始计量时，以租赁投资净额作为应收融资租赁款的入账价值。

租赁投资净额为未担保余值和租赁期开始日尚未收到的租赁收款额按照租赁内含利率折现的现值之和。本公司按照固定的周期性利率计算并确认租赁期内各个期间的利息收入。本公司取得的未纳入租赁投资净额计量的可变租赁付款额在实际发生时计入当期损益。

2) 经营租赁

在租赁期内各个期间，本公司采用直线法将经营租赁的租赁收款额确认为租金收入。

本公司发生的与经营租赁有关的初始直接费用资本化至租赁标的资产的成本，在租赁期内按照与租金收入相同的确认基础分期计入当期损益。本公司取得的与经营租赁有关的未计入租赁收款额的可变租赁付款额，在实际发生时计入当期损益。

经营租赁发生变更的，本公司自变更生效日开始，将其作为一项新的租赁进行会计处理，与变更前租赁有关的预收或应收租赁收款额视为新租赁的收款额。

35、重要会计政策和会计估计变更

(1) 重要会计政策变更

适用 不适用

(2) 重要会计估计变更

适用 不适用

(3) 2025 年起首次执行新会计准则调整首次执行当年年初财务报表相关项目情况

适用 不适用

六、税项

1、主要税种及税率

税种	计税依据	税率
增值税	应税收入按 19%、13%、9%、6% 的税率计算销项税，并按扣除当期允许抵扣的进项税额后的差额计缴增值税。	19%、13%、9%、6%
城市维护建设税	实际缴纳的流转税额	7%
企业所得税	应纳税所得额	详见下表

存在不同企业所得税税率纳税主体的，披露情况说明

纳税主体名称	所得税税率
富奥汽车零部件股份有限公司	15%
成都富奥科技有限公司	20%
富奥美国有限责任公司	15%至 30%累进税率
富奥辽宁汽车弹簧有限公司	15%
富奥华启汽车热管理系统（长春）有限公司	25%
富奥东机工减振器有限公司	15%
一汽东机工减振器成都有限公司	15%
富奥捷太格特转向系统（长春）有限公司	15%
富奥威泰克汽车底盘系统有限公司	15%
富奥威泰克汽车底盘系统（青岛）有限公司	25%
富奥威泰克汽车底盘系统成都有限公司	15%
富奥威泰克汽车底盘系统装配有限公司	25%
富奥威泰克汽车部件（安徽）有限公司	25%
富奥翰昂汽车热系统（长春）有限公司	15%
成都富奥翰昂汽车热系统有限公司	20%
佛山富奥翰昂汽车热系统有限公司	25%
富奥泵业（湖北）有限公司	15%
富奥法雷奥电动汽车零部件（常熟）有限公司	25%
富奥汽车零部件销售（长春）有限公司	20%
富奥鑫创新能源电池有限公司	15%
富赛汽车电子有限公司	15%
长春智享投资有限公司	20%
富奥墨西哥汽车零部件有限责任公司	30%
ABC Umformtechnik GmbH & Co. KG	15.825%
ABC Umformtechnik GmbH	15.825%
富奥智慧能源科技有限公司	15%
富奥天奇新能源科技（长春）有限公司	20%
富奥慧志（海南）人力资源服务有限公司	20%
富奥智研（上海）汽车科技有限公司	15%
富奥东臻精铸有限公司	25%
富奥智能悬架系统（长春）有限公司	25%
富奥智能转向系统（长春）有限公司	25%
重庆渝安减震器有限公司	15%
重庆意来智能悬架有限公司	15%

2、税收优惠

本公司于 2011 年 8 月获得高新技术企业认定，享受 15% 的企业所得税税率优惠。2023 年 10 月 16 日通过高新技术企业复审，取得编号为 GR202322000741 的高新技术企业证书，有效期三年，在 2023 至 2025 年度继续享受 15% 的企业所得税税率。

全资子公司富奥辽宁汽车弹簧有限公司于 2012 年获得辽宁省高新技术企业认定，享受 15% 的企业所得税税率优惠。2024 年 11 月 27 日通过复审，取得编号为 GR202421000352 的高新技术企业证书，有效期三年，在 2024 至 2026 年度继续享受 15% 的企业所得税税率。

控股子公司富奥智慧能源科技有限公司于 2023 年 10 月 16 日通过高新技术企业审核，获得证书编号为 GR202322000983 的高新技术企业证书，有效期三年，在 2023 至 2025 年度继续享受 15% 的企业所得税税率。

全资子公司富奥智研（上海）汽车科技有限公司于 2023 年 12 月 12 日获得编号为 GR202331005649 的高新技术企业证书，有效期三年，在 2023 至 2025 年度享受 15% 的企业所得税税率。

控股子公司富奥鑫创新能源电池有限公司于 2024 年 11 月 1 日获得证书编号为 GR202422000402 的高新技术企业证书，有效期三年，在 2024 年至 2026 年度享受 15% 的企业所得税税率。

控股子公司富赛汽车电子有限公司于 2025 年 10 月 28 日获得编号为 GR202522000057 的高新技术企业证书，有效期三年，在 2025 至 2027 年度享受 15% 的企业所得税税率。

控股子公司富奥泵业（湖北）有限公司于 2023 年 10 月 16 日获得证书编号为 GR202342000663 的高新技术企业证书，有效期三年，在 2023 年至 2025 年度享受 15% 的企业所得税税率。

控股子公司富奥翰昂汽车热系统（长春）有限公司于 2023 年 11 月 7 日通过高新技术企业复审，获得证书编号为 GR202322000334 的高新技术企业证书，有效期三年，在 2023 至 2025 年度继续享受 15% 的企业所得税税率。

控股三级子公司富奥捷太格特转向系统（长春）有限公司 2025 年 10 月 28 日获得编号为 GR202522000344 的高新技术企业证书，有效期三年，在 2025 至 2027 年度享受 15% 的企业所得税税率。

控股子公司富奥东机工减振器有限公司于 2012 年获得高新技术企业认定，享受 15% 的企业所得税税率优惠。2024 年 11 月 1 日通过复审取得编号为 GR202422000378 的高新技术企业证书，有效期三年，在 2024 至 2026 年度继续享受 15% 的企业所得税税率。

控股三级子公司一汽东机工减振器成都有限公司主营业务符合国家发展和改革委员会 2024 年 11 月 27 日修订发布的《西部地区鼓励类产业目录（2025 年本）》中规定的产业项目条件，享受西部大开发企业所得税减按 15% 税率征收的优惠政策。

控股子公司富奥威泰克汽车底盘系统有限公司于 2025 年 10 月 28 日获得编号为 GR202522000348 的高新技术企业证书，有效期三年，在 2025 至 2027 年度享受 15% 的企业所得税税率。

控股三级子公司富奥威泰克汽车底盘系统成都有限公司主营业务符合国家发展和改革委员会 2024 年 11 月 27 日修订发布的《西部地区鼓励类产业目录（2025 年本）》中规定的产业项目条件，享受西部大开发企业所得税减按 15% 税率征收的优惠政策。

控股三级子公司重庆渝安减震器有限公司主营业务符合国家发展和改革委员会 2024 年 11 月 27 日修订发布的《西部地区鼓励类产业目录（2025 年本）》中规定的产业项目条件，享受西部大开发企业所得税减按 15% 税率征收的优惠政策。

控股三级子公司重庆意来智能悬架有限公司主营业务符合国家发展和改革委员会 2024 年 11 月 27 日修订发布的《西部地区鼓励类产业目录（2025 年本）》中规定的产业项目条件，享受西部大开发企业所得税减按 15% 税率征收的优惠政策。

根据《关于进一步支持小微企业和个体工商户发展有关税费政策的公告》（财政部税务总局公告 2023 年第 12 号），对小型微利企业减按 25% 计算应纳税所得额，按 20% 的税率缴纳企业所得税。成都富奥科技有限公司、成都富奥翰昂汽车热系统有限公司、富奥汽车零部件销售（长春）有限公司、长春智享投资有限公司、富奥慧志（海南）人力资源服务有限公司、富奥天奇新能源科技（长春）有限公司享受上述政策。

依据《财政部税务总局关于进一步完善研发费用税前加计扣除政策的公告》（2023 年第 7 号）：“企业开展研发活动中实际发生的研发费用，未形成无形资产计入当期损益的，在按规定据实扣除的基础上，自 2023 年 1 月 1 日起，再按照实际发生额的 100% 在税前加计扣除；形成无形资产的，自 2023 年 1 月 1 日起，按照无形资产成本的 200% 在税前摊销。”富奥汽车零部件股份有限公司、富奥辽宁汽车弹簧有限公司、富奥华启汽车热管理系统（长春）有限公司、富奥东机工减振器有限公司、富奥捷太格特转向系统（长春）有限公司、富奥威泰克汽车底盘系统有限公司、富奥翰昂汽车热系统（长春）有限公司、富奥泵业（湖北）有限公司、富奥鑫创新能源电池有限公司、富赛汽车电子有限公司、富奥智慧能源科技有限公司、富奥智研（上海）汽车科技有限公司、富奥智能悬架系统（长春）有限公司、富奥智能转向系统（长春）有限公司享受上述政策。

依据《财政部税务总局关于先进制造业企业增值税加计抵减政策的公告》（2023 年第 43 号）自 2023 年 1 月 1 日至 2027 年 12 月 31 日，允许先进制造业企业按照当期可抵扣进项税额加计 5% 抵减应纳税增值税税额，本公告所称先进制造业企业是指高新技术企业（含所属的非法人分支机构）中的制造业一般纳税人。富奥汽车零部件股份有限公司、富奥辽宁汽车弹簧有限公司、富奥东机工减振器有限公司、富奥威泰克汽车底盘系统有限公司、富奥翰昂汽车热系统（长春）有限公司、富奥泵业（湖北）有限公司、富赛汽车电子有限公司、富奥智慧能源科技有限公司、富奥鑫创新能源电池有限公司享受上述政策。

七、合并财务报表项目注释

1、货币资金

单位：元

项目	期末余额	期初余额
库存现金	0.00	0.00
银行存款	2,460,758,623.47	1,941,938,535.43
其他货币资金	9,410,676.42	18,709,694.93
存放财务公司款项	107,857,495.48	139,287,303.00
合计	2,578,026,795.37	2,099,935,533.36
其中：存放在境外的款项总额	16,501,808.26	13,524,105.27

其他说明：

2、交易性金融资产

单位：元

项目	期末余额	期初余额
以公允价值计量且其变动计入当期损益的金融资产	209,746,076.69	234,756,168.68
其中：		
债转股投资	28,789,264.39	43,964,935.81
结构性存款	180,956,812.30	190,791,232.87
其中：		
合计	209,746,076.69	234,756,168.68

其他说明：

3、应收票据

(1) 应收票据分类列示

单位：元

项目	期末余额	期初余额
银行承兑票据	0.00	0.00
商业承兑票据	64,581,381.70	219,959,976.39
合计	64,581,381.70	219,959,976.39

(2) 按坏账计提方法分类披露

单位：元

类别	期末余额					期初余额				
	账面余额		坏账准备		账面价值	账面余额		坏账准备		账面价值
	金额	比例	金额	计提比例		金额	比例	金额	计提比例	
按单项计提坏账准备的应收票据	0.00				0.00	0.00				0.00
其中：										
	0.00				0.00	0.00				0.00
按组合计提坏账准备的应收票据	64,905,911.26	100.00%	324,529.56	0.50%	64,581,381.70	221,065,302.90	100.00%	1,105,326.51	0.50%	219,959,976.39
其中：										
商业承兑汇票组合	64,905,911.26	100.00%	324,529.56	0.50%	64,581,381.70	221,065,302.90	100.00%	1,105,326.51	0.50%	219,959,976.39

合计	64,905,911.26	100.00%	324,529.56	0.50%	64,581,381.70	221,065,302.90	100.00%	1,105,326.51	0.50%	219,959,976.39
----	---------------	---------	------------	-------	---------------	----------------	---------	--------------	-------	----------------

如是按照预期信用损失一般模型计提应收票据坏账准备：

适用 不适用

(3) 本期计提、收回或转回的坏账准备情况

本期计提坏账准备情况：

单位：元

类别	期初余额	本期变动金额				期末余额
		计提	收回或转回	核销	其他	
商业承兑汇票组合	1,105,326.51	-780,796.95				324,529.56
合计	1,105,326.51	-780,796.95				324,529.56

其中本期坏账准备收回或转回金额重要的：

适用 不适用

(4) 期末公司已背书或贴现且在资产负债表日尚未到期的应收票据

单位：元

项目	期末终止确认金额	期末未终止确认金额
商业承兑票据	74,474,487.28	
合计	74,474,487.28	

4、应收账款

(1) 按账龄披露

单位：元

账龄	期末账面余额	期初账面余额
1 年以内（含 1 年）	4,759,560,689.94	3,926,118,150.61
1 至 2 年	1,222,941.34	8,392,748.13
2 至 3 年	2,420,160.93	787,877.67
3 年以上	4,408,387.77	19,970,920.88
3 至 4 年	687,053.50	1,988,499.95
4 至 5 年	1,794,007.42	1,074,344.49
5 年以上	1,927,326.85	16,908,076.44
合计	4,767,612,179.98	3,955,269,697.29

(2) 按坏账计提方法分类披露

单位：元

类别	期末余额					期初余额				
	账面余额		坏账准备		账面价值	账面余额		坏账准备		账面价值
	金额	比例	金额	计提比		金额	比例	金额	计提比	

				例					例	
按单项计提坏账准备的应收账款	2,877,832.41	0.06%	2,877,832.41	100.00%	0.00	21,132,407.14	0.53%	20,263,549.15	95.89%	868,857.99
其中：										
单项金额重大但单独计提坏账准备的应收账款		0.00%				15,714,940.28	0.40%	15,714,940.28	100.00%	
单项金额不重大但单独计提坏账准备的应收账款	2,877,832.41	0.06%	2,877,832.41	100.00%		5,417,466.86	0.14%	4,548,608.87	83.96%	868,857.99
按组合计提坏账准备的应收账款	4,764,734,347.57	99.94%	13,004,420.54	0.27%	4,751,729,927.03	3,934,137,290.15	99.47%	6,768,457.79	0.17%	3,927,368,832.36
其中：										
按信用风险特征组合计提坏账准备的应收账款	4,764,734,347.57	99.94%	13,004,420.54	0.27%	4,751,729,927.03	3,934,137,290.15	99.47%	6,768,457.79	0.17%	3,927,368,832.36
合计	4,767,612,179.98	100.00%	15,882,252.95	0.33%	4,751,729,927.03	3,955,269,697.29	100.00%	27,032,006.94	0.68%	3,928,237,690.35

按单项计提坏账准备： 2,877,832.41 元

单位：元

名称	期初余额		期末余额			
	账面余额	坏账准备	账面余额	坏账准备	计提比例	计提理由
天津雷沃发动机有限公司	1,242,167.36	1,242,167.36	1,242,167.36	1,242,167.36	100.00%	预计无法收回
长春富奥秦川汽车电器有限公司	8,172,849.26	8,172,849.26				
长春富奥汽车机电有限公司	7,542,091.02	7,542,091.02				
其他	4,175,299.50	3,306,441.51	1,635,665.05	1,635,665.05	100.00%	预计无法收回
合计	21,132,407.14	20,263,549.15	2,877,832.41	2,877,832.41		

按组合计提坏账准备： 13,004,420.54 元

单位：元

名称	期末余额		
	账面余额	坏账准备	计提比例
按信用风险特征组合计提坏账准备的应收账款	4,764,734,347.57	13,004,420.54	0.27%
合计	4,764,734,347.57	13,004,420.54	

如是按照预期信用损失一般模型计提应收账款坏账准备：

适用 不适用

单位：元

坏账准备	第一阶段	第二阶段	第三阶段	合计
	未来 12 个月预期信用损失	整个存续期预期信用损失（未发生信用减值）	整个存续期预期信用损失（已发生信用减值）	
2025 年 1 月 1 日余额		6,768,457.79	20,263,549.15	27,032,006.94
2025 年 1 月 1 日余额在本期				
本期计提		6,611,246.03	646,612.29	7,257,858.32
本期转回		802,802.21	132,185.70	934,987.91
本期核销		17,064.86	17,900,143.33	17,917,208.19
其他变动		-444,583.79	0.00	-444,583.79
2025 年 12 月 31 日余额		13,004,420.54	2,877,832.41	15,882,252.95

(3) 本期计提、收回或转回的坏账准备情况

本期计提坏账准备情况：

单位：元

类别	期初余额	本期变动金额				期末余额
		计提	收回或转回	核销	其他	
按单项计提坏账准备的应收账款	20,263,549.15	646,612.29	132,185.70	17,900,143.33	0.00	2,877,832.41
按组合计提坏账准备的应收账款	6,768,457.79	6,611,246.03	802,802.21	17,064.86	-444,583.79	13,004,420.54
合计	27,032,006.94	7,257,858.32	934,987.91	17,917,208.19	-444,583.79	15,882,252.95

(4) 本期实际核销的应收账款情况

单位：元

项目	核销金额
实际核销的应收账款	17,917,208.19

其中重要的应收账款核销情况：

单位：元

单位名称	应收账款性质	核销金额	核销原因	履行的核销程序	款项是否由关联
------	--------	------	------	---------	---------

					交易产生
长春富奥秦川汽车电器有限公司	贷款	8,172,849.26	无法追偿	审批	是
长春富奥汽车机电有限公司	贷款	7,442,407.02	无法追偿	审批	是
合计		15,615,256.28			

(5) 按欠款方归集的期末余额前五名的应收账款和合同资产情况

单位：元

单位名称	应收账款期末余额	合同资产期末余额	应收账款和合同资产期末余额	占应收账款和合同资产期末余额合计数的比例	应收账款坏账准备和合同资产减值准备期末余额
中国第一汽车股份有限公司	951,633,429.96		951,633,429.96	19.96%	383,251.48
一汽-大众汽车有限公司	789,314,358.79		789,314,358.79	16.56%	19,046.52
一汽解放汽车有限公司	467,315,413.11		467,315,413.11	9.80%	22,346.97
一汽解放青岛汽车有限公司	200,500,605.40		200,500,605.40	4.21%	234,762.42
一汽丰田汽车(成都)有限公司	148,568,719.84		148,568,719.84	3.12%	407.00
合计	2,557,332,527.10		2,557,332,527.10	53.65%	659,814.39

5、应收款项融资

(1) 应收款项融资分类列示

单位：元

项目	期末余额	期初余额
银行承兑汇票	1,730,873,314.57	1,251,162,156.63
合计	1,730,873,314.57	1,251,162,156.63

(2) 按坏账计提方法分类披露

单位：元

类别	期末余额					期初余额				
	账面余额		坏账准备		账面价值	账面余额		坏账准备		账面价值
	金额	比例	金额	计提比例		金额	比例	金额	计提比例	
其中：										
按组合计提坏账准备	1,730,873,314.57	100.00%			1,730,873,314.57	1,251,162,156.63	100.00%			1,251,162,156.63
其中：										
银行承兑汇票	1,730,873,314.57	100.00%			1,730,873,314.57	1,251,162,156.63	100.00%			1,251,162,156.63

组合	57				57	63				63
合计	1,730,873,314.57	100.00%			1,730,873,314.57	1,251,162,156.63	100.00%			1,251,162,156.63

(3) 期末公司已背书或贴现且在资产负债表日尚未到期的应收款项融资

单位：元

项目	期末终止确认金额	期末未终止确认金额
银行承兑汇票	917,781,820.98	0.00
合计	917,781,820.98	0.00

6、其他应收款

单位：元

项目	期末余额	期初余额
其他应收款	124,973,266.62	65,606,123.53
合计	124,973,266.62	65,606,123.53

(1) 其他应收款

1) 其他应收款按款项性质分类情况

单位：元

款项性质	期末账面余额	期初账面余额
模具款	79,849,756.85	22,858,737.13
暂估销项税	15,299,987.35	26,277,900.73
富奥机电尾款		9,391,708.27
其他	46,404,235.80	32,816,711.57
合计	141,553,980.00	91,345,057.70

2) 按账龄披露

单位：元

账龄	期末账面余额	期初账面余额
1年以内（含1年）	113,704,129.49	64,470,905.44
1至2年	9,206,477.02	3,309,597.43
2至3年	3,195,990.91	1,426,783.71
3年以上	15,447,382.58	22,137,771.12
3至4年	1,594,731.70	1,300,889.94
4至5年	1,331,077.97	
5年以上	12,521,572.91	20,836,881.18
合计	141,553,980.00	91,345,057.70

3) 按坏账计提方法分类披露

☑适用 ☐不适用

单位：元

类别	期末余额					期初余额				
	账面余额		坏账准备		账面价值	账面余额		坏账准备		账面价值
	金额	比例	金额	计提比例		金额	比例	金额	计提比例	
按单项计提坏账准备	17,334,629.59	12.25%	16,254,660.61	93.77%	1,079,968.98	26,726,337.86	29.26%	25,646,368.88	95.96%	1,079,968.98
其中：										
单项金额重大并单独计提坏账准备的其他应收款	12,459,434.21	8.80%	11,836,169.59	95.00%	623,264.62	25,120,592.48	27.50%	24,428,005.36	97.24%	692,587.12
单项金额不重大但单独计提坏账准备的其他应收款	4,875,195.38	3.44%	4,418,491.02	90.63%	456,704.36	1,605,745.38	1.76%	1,218,363.52	75.88%	387,381.86
按组合计提坏账准备	124,219,350.41	87.75%	326,052.77	0.26%	123,893,297.64	64,618,719.84	70.74%	92,565.29	0.14%	64,526,154.55
其中：										
按信用风险特征组合计提坏账准备的其他应收款	124,219,350.41	87.75%	326,052.77	0.26%	123,893,297.64	64,618,719.84	70.74%	92,565.29	0.14%	64,526,154.55
合计	141,553,980.00	100.00%	16,580,713.38	11.71%	124,973,266.62	91,345,057.70	100.00%	25,738,934.17	28.18%	65,606,123.53

按单项计提坏账准备：16,254,660.61 元

单位：元

名称	期初余额		期末余额			
	账面余额	坏账准备	账面余额	坏账准备	计提比例	计提理由
一汽奔腾轿车有限公司	12,459,434.21	11,836,169.59	12,459,434.21	11,836,169.59	95.00%	预计部分无法收回
长春富奥汽车机电有限公司	9,391,708.27	9,391,708.27				
其他	4,875,195.38	4,418,491.02	4,875,195.38	4,418,491.02	90.63%	预计部分无法收回
合计	26,726,337.86	25,646,368.88	17,334,629.59	16,254,660.61		

	6	8	9	1		
--	---	---	---	---	--	--

按组合计提坏账准备： 326,052.77 元

单位：元

名称	期末余额		
	账面余额	坏账准备	计提比例
按信用风险特征组合计提坏账准备的其他应收款	124,219,350.41	326,052.77	0.26%
合计	124,219,350.41	326,052.77	

确定该组合依据的说明：

按预期信用损失一般模型计提坏账准备：

单位：元

坏账准备	第一阶段	第二阶段	第三阶段	合计
	未来 12 个月预期信用损失	整个存续期预期信用损失（未发生信用减值）	整个存续期预期信用损失（已发生信用减值）	
2025 年 1 月 1 日余额		92,565.29	25,646,368.88	25,738,934.17
2025 年 1 月 1 日余额在本期				
本期计提		53,980.71		53,980.71
本期核销			9,391,708.27	9,391,708.27
其他变动		-179,506.77		-179,506.77
2025 年 12 月 31 日余额		326,052.77	16,254,660.61	16,580,713.38

各阶段划分依据和坏账准备计提比例

损失准备本期变动金额重大的账面余额变动情况

适用 不适用

4) 本期计提、收回或转回的坏账准备情况

本期计提坏账准备情况：

单位：元

类别	期初余额	本期变动金额				期末余额
		计提	收回或转回	转销或核销	其他	
按账龄组合计提坏账准备的其他应收款	92,565.29	53,980.71			-179,506.77	326,052.77
按单项计提坏账准备的其他应收款	25,646,368.88			9,391,708.27		16,254,660.61
合计	25,738,934.17	53,980.71		9,391,708.27	-179,506.77	16,580,713.38

5) 本期实际核销的其他应收款情况

单位：元

项目	核销金额
实际核销的其他应收款	9,391,708.27

其中重要的其他应收款核销情况：

单位：元

单位名称	其他应收款性质	核销金额	核销原因	履行的核销程序	款项是否由关联交易产生
长春富奥汽车机电有限公司	尾款	9,391,708.27	无法追偿	审批	是
合计		9,391,708.27			

6) 按欠款方归集的期末余额前五名的其他应收款情况

单位：元

单位名称	款项的性质	期末余额	账龄	占其他应收款期末余额合计数的比例	坏账准备期末余额
一汽-大众汽车有限公司	模具款	26,555,000.00	1年以内	18.76%	
大众一汽平台零部件有限公司天津分公司	模具款	17,447,200.00	1年以内	12.33%	
中国第一汽车股份有限公司	模具款	16,218,926.27	1年以内	11.46%	
一汽奔腾汽车股份有限公司	模具款	14,257,707.51	0-3年、5年以上	10.07%	11,836,169.59
富赛益励汽车电子有限公司	服务费	7,656,965.06	1年以内	5.41%	
合计		82,135,798.84		58.03%	11,836,169.59

7、预付款项

(1) 预付款项按账龄列示

单位：元

账龄	期末余额		期初余额	
	金额	比例	金额	比例
1年以内	165,567,880.42	97.72%	144,676,698.85	93.74%
1至2年	2,940,964.72	1.74%	7,674,775.57	4.97%
2至3年	132,895.16	0.08%	1,979,674.00	1.28%
3年以上	790,000.00	0.47%	0.01	0.00%
合计	169,431,740.30		154,331,148.43	

(2) 按预付对象归集的期末余额前五名的预付款情况

本公司按预付对象归集的期末余额前五名预付账款汇总金额为 86,955,462.50 元，占预付账款期末余额合计数的比例为 51.27%。

8、存货

公司是否需要遵守房地产行业的披露要求

否

(1) 存货分类

单位：元

项目	期末余额			期初余额		
	账面余额	存货跌价准备 或合同履约成 本减值准备	账面价值	账面余额	存货跌价准备 或合同履约成 本减值准备	账面价值
原材料	314,120,231.15	3,097,364.27	311,022,866.88	329,629,781.21	3,305,472.15	326,324,309.06
在产品	275,498,793.94	1,245,995.32	274,252,798.62	247,814,035.70	1,433,316.04	246,380,719.66
库存商品	737,668,893.67	17,465,763.31	720,203,130.36	658,492,508.66	14,393,048.49	644,099,460.17
周转材料	135,204,596.24	40,785,103.46	94,419,492.78	131,989,154.03	38,165,583.82	93,823,570.21
合计	1,462,492,515.00	62,594,226.36	1,399,898,288.64	1,367,925,479.60	57,297,420.50	1,310,628,059.10

(2) 存货跌价准备和合同履约成本减值准备

单位：元

项目	期初余额	本期增加金额		本期减少金额		期末余额
		计提	其他	转回或转销	其他	
原材料	3,305,472.15	290,024.12	9,084.49	507,216.49		3,097,364.27
在产品	1,433,316.04	900,352.99	28,409.37	1,116,083.08		1,245,995.32
库存商品	14,393,048.49	17,323,965.84	269,732.19	14,520,983.21		17,465,763.31
周转材料	38,165,583.82	2,664,254.74		44,735.10		40,785,103.46
合计	57,297,420.50	21,178,597.69	307,226.05	16,189,017.88		62,594,226.36

项目	确定可变现净值的具体依据	本年转回或转销原因
原材料	预计销售价格	价值回升/出售
在产品	预计销售价格	其他型号可用/出售
库存商品	预计销售价格	价值回升/重新有需求/出售
周转材料	预计销售价格	价值回升/出售

9、一年内到期的非流动资产

单位：元

项目	期末余额	期初余额
一年内到期的长期应收款	0.00	3,572,435.74
合计		3,572,435.74

(1) 一年内到期的债权投资

□适用 □不适用

(2) 一年内到期的其他债权投资

□适用 □不适用

10、其他流动资产

单位：元

项目	期末余额	期初余额
增值税留抵税额	80,419,722.10	59,197,748.11
待认证进项税额	576,908.24	3,730,026.26
预缴税费	8,067,396.09	2,455,838.09
其他	4,710.18	34,306.24
合计	89,068,736.61	65,417,918.70

11、长期应收款

(1) 长期应收款情况

单位：元

项目	期末余额			期初余额			折现率区间
	账面余额	坏账准备	账面价值	账面余额	坏账准备	账面价值	
分期收款销售商品	13,379,195.79	11,443,685.77	1,935,510.02	11,322,263.93	6,911,470.43	4,410,793.50	4.75%
合计	13,379,195.79	11,443,685.77	1,935,510.02	11,322,263.93	6,911,470.43	4,410,793.50	

(2) 按坏账计提方法分类披露

单位：元

类别	期末余额					期初余额				
	账面余额		坏账准备		账面价值	账面余额		坏账准备		账面价值
	金额	比例	金额	计提比例		金额	比例	金额	计提比例	
按单项计提坏账准备	2,911,470.43	21.76%	2,911,470.43	100.00%	0.00	2,911,470.43	25.71%	2,911,470.43	100.00%	0.00
其中：										
单项金额重大并单独计提坏账准备的长期应收款	2,911,470.43	21.76%	2,911,470.43	100.00%	0.00	2,911,470.43	25.71%	2,911,470.43	100.00%	0.00

按组合计提坏账准备	10,467,725.36	78.24%	8,532,215.34	81.51%	1,935,510.02	8,410,793.50	74.29%	4,000,000.00	47.56%	4,410,793.50
其中：										
按信用风险特征组合计提坏账准备的长期应收账款	10,467,725.36	78.24%	8,532,215.34	81.51%	1,935,510.02	8,410,793.50	74.29%	4,000,000.00	47.56%	4,410,793.50
合计	13,379,195.79	100.00%	11,443,685.77	85.53%	1,935,510.02	11,322,263.93	100.00%	6,911,470.43	61.04%	4,410,793.50

按单项计提坏账准备： 2,911,470.43 元

单位：元

名称	期初余额		期末余额			
	账面余额	坏账准备	账面余额	坏账准备	计提比例	计提理由
深圳悠久智能设备技术有限公司	2,911,470.43	2,911,470.43	2,911,470.43	2,911,470.43	100.00%	预计无法收回
合计	2,911,470.43	2,911,470.43	2,911,470.43	2,911,470.43		

按组合计提坏账准备： 8,532,215.34 元

单位：元

名称	期末余额		
	账面余额	坏账准备	计提比例
按信用风险特征组合计提坏账准备的长期应收账款	10,467,725.36	8,532,215.34	81.51%
合计	10,467,725.36	8,532,215.34	

确定该组合依据的说明：

按预期信用损失一般模型计提坏账准备

单位：元

坏账准备	第一阶段	第二阶段	第三阶段	合计
	未来 12 个月预期信用损失	整个存续期预期信用损失（未发生信用减值）	整个存续期预期信用损失（已发生信用减值）	
2025 年 1 月 1 日余额		4,000,000.00	2,911,470.43	6,911,470.43
2025 年 1 月 1 日余额在本期				
本期计提		4,532,215.34	0.00	4,532,215.34
2025 年 12 月 31 日余额		8,532,215.34	2,911,470.43	11,443,685.77

各阶段划分依据和坏账准备计提比例

(3) 本期计提、收回或转回的坏账准备的情况

单位：元

类别	期初余额	本期变动金额	期末余额
----	------	--------	------

		计提	收回或转回	转销或核销	其他	
单项计提	2,911,470.43					2,911,470.43
组合计提	4,000,000.00	4,532,215.34				8,532,215.34
合计	6,911,470.43	4,532,215.34				11,443,685.77

12、长期股权投资

单位：元

被投资单位	期初余额 (账面价值)	减值准备 期初余额	本期增减变动							期末余额 (账面价值)	减值准备 期末余额	
			追加投资	减少投资	权益法下确认的投资损益	其他综合收益调整	其他权益变动	宣告发放现金股利或利润	计提减值准备			其他
一、合营企业												
天合富奥汽车安全系统（长春）有限公司	460,115,706.47				115,265,292.22		819,016.40	125,821,600.00			450,378,415.09	
天合富奥商用车转向器（长春）有限公司	81,171,017.52				-1,456,390.27		-128,658.64	9,000,000.00			70,585,968.61	
采埃孚富奥底盘技术（长春）有限公司	222,366,479.33				87,850,898.72		-100,589.06	87,238,079.75			222,878,709.24	
天津富奥电装空调有限公司	251,558,308.21				38,263,121.60		-1,009,008.38	48,368,088.58			240,444,332.85	
大众一汽平台零部件有	629,750,000.68				38,221,837.96		-483,309.00	40,000,000.00			627,488,529.64	

限公司												
小计	1,644,961,512.21				278,144,760.23		-902,548.68	310,427,768.33			1,611,775,955.43	
二、联营企业												
富奥翰昂汽车零部件（长春）有限公司	167,901,210.03				-9,021,623.07		666,828.01	5,238,000.00			154,308,414.97	
蒂森克虏伯富奥辽阳弹簧有限公司	199,294,477.51				8,440,716.61		-8,280.66				207,726,913.46	
蒂森克虏伯富奥汽车转向柱（长春）有限公司	238,779,394.34				31,936,558.60		1,060,758.50	60,000,000.00			211,776,711.44	
长春富奥万安制动控制系统有限公司	26,542,164.41			20,755,806.62	-5,786,357.79							
长春富奥石川岛增压器有限公司	212,234,070.22				111,361,822.72		227,073.26	89,507,479.05			234,315,487.15	
长春富奥秦川汽车电器有限公司												
长春	29,75				3,269						33,02	

东睦富奥新材料有限公司	1,775 .19				,715. 69						1,490 .88	
吉林省新慧汽车零部件科技有限公司	32,24 5,274 .52				- 1,768 ,689. 46		- 105,1 61.33				30,37 1,423 .73	
长春市旗智汽车产业创新中心有限责任公司	1,095 ,691. 98				- 228,1 92.68						867,4 99.30	
鑫安汽车保险股份有限公司	184,1 17,75 7.72				66,82 3.35	3,841 ,373. 44					188,0 25,95 4.51	
富赛益励汽车电子有限公司	122,9 37,07 6.22				19,20 7,623 .12		1,587 ,578. 78				143,7 32,27 8.12	
长春惠享投资有限公司	261.3 9				- 166.3 8						95.01	
吉林旗擎汽车产业链创业投资基金合伙企业（有限合伙）			50,00 0,000 .00		10,96 6,735 .73						60,96 6,735 .73	
长春富维集团	703,3 84,94 3.48				38,80 2,633 .95		28,58 7.26	37,45 9,846 .62			704,7 56,31 8.07	

汽车零部件股份有限公司												
小计	1,918,284,097.01		50,000.00	20,755,806.62	207,247,600.39	3,841,373.44	3,457,383.82	192,205,325.67			1,969,869,322.37	
合计	3,563,245,609.22		50,000.00	20,755,806.62	485,392,360.62	3,841,373.44	2,554,835.14	502,633,094.00			3,581,645,277.80	

可收回金额按公允价值减去处置费用后的净额确定

适用 不适用

可收回金额按预计未来现金流量的现值确定

适用 不适用

13、投资性房地产

(1) 采用成本计量模式的投资性房地产

适用 不适用

单位：元

项目	房屋、建筑物	土地使用权	在建工程	合计
一、账面原值				
1. 期初余额	128,075,225.54	48,643,439.12		176,718,664.66
2. 本期增加金额	53,128,872.28			53,128,872.28
(1) 外购				
(2) 存货\固定资产\在建工程转入	52,013,693.25			52,013,693.25
(3) 企业合并增加	1,115,179.03			1,115,179.03
3. 本期减少金额				
(1) 处置				
(2) 其他转出				
4. 期末余额	181,204,097.82	48,643,439.12		229,847,536.94
二、累计折旧和累计摊销				
1. 期初余额	40,412,587.13	40,351,763.31		80,764,350.44
2. 本期增加金额	5,918,864.70	886,885.21		6,805,749.91
(1) 计提或摊销	5,738,577.49	886,885.21		6,625,462.70
(2) 企业合并增加	180,287.21			180,287.21
3. 本期减少金额				

(1) 处置				
(2) 其他转出				
4. 期末余额	46,331,451.83	41,238,648.52		87,570,100.35
三、减值准备				
1. 期初余额				
2. 本期增加金额				
(1) 计提				
3. 本期减少金额				
(1) 处置				
(2) 其他转出				
4. 期末余额				
四、账面价值				
1. 期末账面价值	134,872,645.99	7,404,790.60		142,277,436.59
2. 期初账面价值	87,662,638.41	8,291,675.81		95,954,314.22

可收回金额按公允价值减去处置费用后的净额确定

适用 不适用

可收回金额按预计未来现金流量的现值确定

适用 不适用

(2) 采用公允价值计量模式的投资性房地产

适用 不适用

(3) 未办妥产权证书的投资性房地产情况

单位：元

项目	账面价值	未办妥产权证书原因
富赛厂房(出租)	83,480,628.43	正在办理中

14、固定资产

单位：元

项目	期末余额	期初余额
固定资产	3,378,340,459.72	3,270,643,289.79
固定资产清理		
合计	3,378,340,459.72	3,270,643,289.79

(1) 固定资产情况

单位：元

项目	房屋及建筑物	机器设备	运输设备	其他	合计
一、账面原值：					
1. 期初余额	1,757,845,894.0	4,990,210,076.3	32,864,276.23	443,615,786.05	7,224,536,032.6

	3	0			1
2. 本期增加金额	51,775,297.89	472,341,180.06	2,351,109.22	79,121,697.73	605,589,284.90
(1) 购置	383,343.84	27,070,654.22	140,000.00	24,088,690.79	51,682,688.85
(2) 在建工程转入	48,487,679.09	357,275,914.56	321,716.73	53,221,655.72	459,306,966.10
(3) 企业合并增加	2,904,274.96	38,179,639.32	1,889,392.49	1,811,351.22	44,784,657.99
其他原因		49,814,971.96			49,814,971.96
3. 本期减少金额	2,495,377.22	51,184,301.46	1,210,188.52	6,297,395.93	61,187,263.13
(1) 处置或报废	2,446,828.34	50,924,191.67	1,192,323.86	4,533,701.85	59,097,045.72
(2) 更新改造转入在建工程		97,946.90		1,546,932.95	1,644,879.85
(4) 其他原因	48,548.88	162,162.89	17,864.66	216,761.13	445,337.56
4. 期末余额	1,807,125,814.70	5,411,366,954.90	34,005,196.93	516,440,087.85	7,768,938,054.38
二、累计折旧					
1. 期初余额	630,341,050.06	2,995,445,845.01	28,621,977.67	297,611,891.95	3,952,020,764.69
2. 本期增加金额	57,134,456.44	372,803,443.54	2,730,809.01	56,668,635.55	489,337,344.54
(1) 计提	56,010,930.20	307,546,359.32	1,718,552.85	55,018,430.95	420,294,273.32
(2) 企业合并增加(或者内部调入增加)	209,208.57	18,270,032.41	953,818.85	938,123.88	20,371,183.71
(3) 其他原因	914,317.67	46,987,051.81	58,437.31	712,080.72	48,671,887.51
3. 本期减少金额	348,682.15	48,785,198.60	1,143,048.78	5,002,637.84	55,279,567.37
(1) 处置或报废	322,284.04	48,742,918.86	1,137,645.81	3,901,252.13	54,104,100.84
(2) 更新改造转入在建工程		6,978.72		883,526.96	890,505.68
(3) 其他原因	26,398.11	35,301.02	5,402.97	217,858.75	284,960.85
4. 期末余额	687,126,824.35	3,319,464,089.95	30,209,737.90	349,277,889.66	4,386,078,541.86
三、减值准备					
1. 期初余额	337,621.90	1,490,453.61		43,902.62	1,871,978.13
2. 本期增加金额	433,146.24	2,555,001.87			2,988,148.11
(1) 计提		2,468,335.11			2,468,335.11
(2) 企业合并增加(或者内部调入增加)	433,146.24	86,666.76			519,813.00
3. 本期减少金额	337,621.90			3,451.54	341,073.44
(1) 处	337,621.90			3,451.54	341,073.44

置或报废					
4. 期末余额	433,146.24	4,045,455.48		40,451.08	4,519,052.80
四、账面价值					
1. 期末账面价值	1,119,565,844.11	2,087,857,409.47	3,795,459.03	167,121,747.11	3,378,340,459.72
2. 期初账面价值	1,127,167,222.07	1,993,273,777.68	4,242,298.56	145,959,991.48	3,270,643,289.79

(2) 未办妥产权证书的固定资产情况

单位：元

项目	账面价值	未办妥产权证书的原因
富赛厂房及办公楼（自用）	252,952,826.69	正在办理中
紧固件 66KV 变电站	8,746,828.02	正在办理中
轻金属联合厂房	41,254,394.54	正在办理中

(3) 固定资产的减值测试情况

□适用 □不适用

15、在建工程

单位：元

项目	期末余额	期初余额
在建工程	201,049,657.18	318,116,674.94
合计	201,049,657.18	318,116,674.94

(1) 在建工程情况

单位：元

项目	期末余额			期初余额		
	账面余额	减值准备	账面价值	账面余额	减值准备	账面价值
智能悬架电控减振器装配线	23,195,729.20		23,195,729.20			
辽源泵业研发中心	16,507,946.39		16,507,946.39	89,006.16		89,006.16
智能悬架单腔空簧，兼容多腔空簧生产线	11,233,332.80		11,233,332.80			
威泰克蔚来项目	5,157,204.11		5,157,204.11	30,979,144.40		30,979,144.40
威泰克 E007/E009 项目	4,798,100.00		4,798,100.00	8,589,274.02		8,589,274.02
富赛汽车电子科技园二期项目	917,431.19		917,431.19	89,770,172.83		89,770,172.83
威泰克 Q5 底盘装配项目	193,500.00		193,500.00	10,128,000.00		10,128,000.00
富赛大众 ABT	93,000.00		93,000.00	11,192,169.8		11,192,169.8

线体				1		1
电动系统 150/220/300k W产线				8,490,000.00		8,490,000.00
东机工总成线				6,960,000.00		6,960,000.00
富赛丰田 23MM 项目				17,571,600.0 0		17,571,600.0 0
其他	140,424,871. 94	1,471,458.45	138,953,413. 49	135,818,766. 17	1,471,458.45	134,347,307. 72
合计	202,521,115. 63	1,471,458.45	201,049,657. 18	319,588,133. 39	1,471,458.45	318,116,674. 94

(2) 重要在建工程项目本期变动情况

单位：元

项目名称	预算数	期初余额	本期增加金额	本期转入固定资产金额	本期其他减少金额	期末余额	工程累计投入占预算比例	工程进度	利息资本化累计金额	其中：本期利息资本化金额	本期利息资本化率	资金来源
智能悬架电控减振器装配线	76,050,000.00		23,195,729.20			23,195,729.20	30.50%	建设中				其他
辽源泵业研发中心	23,265,011.28	89,006.16	16,418,940.23			16,507,946.39	70.96%	建设中				其他
智能悬架单腔空簧，兼容多腔空簧生产线	26,500,000.00		11,233,332.80			11,233,332.80	42.39%	建设中				其他
威泰克蔚来项目	89,761,440.25	30,979,144.40	28,932,471.19	54,592,411.48	162,000.00	5,157,204.11	73.56%	调试中				其他
威泰克 E007/E009 项目	22,398,074.02	8,589,274.02	8,992,900.00	12,784,074.02		4,798,100.00	78.50%	建设中				其他
富赛汽车电子科技	110,000,000.00	89,770,172.83	9,682,092.09	46,521,140.48	52,013,693.25	917,431.19	90.41%	建设中	1,395,913.08	787,326.53	2.60%	其他

园二期项目												
威泰克 Q5 底盘装配项目	26,005,000.00	10,128,000.00	15,425,500.00	25,360,000.00		193,500.00	98.26%	局部改造				其他
富赛大众 ABT 线体	12,500,000.00	11,192,169.81	364,350.00	11,463,519.81		93,000.00	92.45%	局部改造	63,142.23	27,495.61	2.60%	其他
电动系统 150/220/300kW 产线	13,788,500.00	8,490,000.00	4,032,123.90	12,522,123.90			100.00%	已完成				其他
东机工总成线	11,600,000.00	6,960,000.00	3,305,486.70	10,265,486.70			100.00%	已完成				其他
富赛丰田 23MM 项目	20,000,000.00	17,571,600.00		17,571,600.00			100.00%	已完成	95,923.50			其他
合计	431,868,025.55	183,769,367.22	121,582,926.11	191,080,356.39	52,175,693.25	62,096,243.69			1,554,978.81	814,822.14		

(3) 在建工程的减值测试情况

适用 不适用

16、生产性生物资产

(1) 采用成本计量模式的生产性生物资产

适用 不适用

(2) 采用成本计量模式的生产性生物资产的减值测试情况

适用 不适用

(3) 采用公允价值计量模式的生产性生物资产

适用 不适用

17、油气资产

适用 不适用

18、使用权资产

(1) 使用权资产情况

单位：元

项目	房屋建筑物	机器设备	合计
一、账面原值			
1. 期初余额	242,163,303.44	29,960,538.57	272,123,842.01
2. 本期增加金额	58,178,810.78	3,484,081.00	61,662,891.78
(1) 新增租赁	51,697,272.72	3,484,081.00	55,181,353.72
(2) 其他	6,481,538.06		6,481,538.06
3. 本期减少金额	9,285,672.22	12,097,823.77	21,383,495.99
(1) 处置		1,587,062.99	1,587,062.99
(2) 租赁到期	8,811,443.26	10,510,760.78	19,322,204.04
(3) 其他转出	474,228.96		474,228.96
4. 期末余额	291,056,442.00	21,346,795.80	312,403,237.80
二、累计折旧			
1. 期初余额	92,821,516.60	18,610,183.01	111,431,699.61
2. 本期增加金额	39,619,884.36	3,587,944.60	43,207,828.96
(1) 计提	39,619,884.36	3,587,944.60	43,207,828.96
(2) 其他			
3. 本期减少金额	10,459,453.93	10,995,356.64	21,454,810.57
(1) 处置		484,595.86	484,595.86
(2) 租赁到期	8,811,443.26	10,510,760.78	
(3) 其他	1,648,010.67		1,648,010.67
4. 期末余额	121,981,947.03	11,202,770.97	133,184,718.00
三、减值准备			
1. 期初余额			
2. 本期增加金额			
(1) 计提			
(2) 其他			
3. 本期减少金额			
(1) 处置			
(2) 其他			
4. 期末余额			
四、账面价值			
1. 期末账面价值	169,074,494.97	10,144,024.83	179,218,519.80
2. 期初账面价值	149,341,786.84	11,350,355.56	160,692,142.40

(2) 使用权资产的减值测试情况

□适用 ☑不适用

19、无形资产

(1) 无形资产情况

单位：元

项目	土地使用权	专利权	非专利技术	其他	合计
一、账面原值					
1. 期初余额	499,446,925.06	52,540,121.09	168,092,013.84	339,526,762.14	1,059,605,822.13
2. 本期增加金额		26,020,133.18	22,070,000.00	27,422,427.21	75,512,560.39
(1) 购置		830,133.18		21,511,186.34	22,341,319.52
(2) 内部研发					
(3) 企业合并增加				5,703,548.56	5,703,548.56
(4) 股东投入		25,190,000.00	22,070,000.00		47,260,000.00
(5) 其他原因				207,692.31	207,692.31
3. 本期减少金额	8,618.40			3,427,349.12	3,435,967.52
(1) 处置				3,427,349.12	3,427,349.12
(2) 其他原因	8,618.40				8,618.40
4. 期末余额	499,438,306.66	78,560,254.27	190,162,013.84	363,521,840.23	1,131,682,415.00
二、累计摊销					
1. 期初余额	158,621,868.38	40,663,915.57	118,072,642.43	185,765,059.05	503,123,485.43
2. 本期增加金额	10,547,600.21	5,252,764.62	27,568,396.67	32,293,396.28	75,662,157.78
(1) 计提	10,547,600.21	5,252,764.62	27,568,396.67	29,122,526.55	72,491,288.05
(2) 企业合并增加（或者内部调入增加）				2,963,177.42	2,963,177.42
(3) 其他原因				207,692.31	207,692.31
3. 本期减少金额				3,427,349.12	3,427,349.12
(1) 处置				3,427,349.12	3,427,349.12
(2) 其他原因					
4. 期末余额	169,169,468.59	45,916,680.19	145,641,039.10	214,631,106.21	575,358,294.09
三、减值准备					
1. 期初余额				3,370,132.63	3,370,132.63
2. 本期增加金额					
(1) 计提					
(2) 其他原因					
3. 本期减少					

金额					
(1) 处置					
(2) 其他原因					
4. 期末余额				3,370,132.63	3,370,132.63
四、账面价值					
1. 期末账面价值	330,268,838.07	32,643,574.08	44,520,974.74	145,520,601.39	552,953,988.28
2. 期初账面价值	340,825,056.68	11,876,205.52	50,019,371.41	150,391,570.46	553,112,204.07

本期末通过公司内部研发形成的无形资产占无形资产余额的比例 14.53%。

(2) 确认为无形资产的数据资源

适用 不适用

(3) 无形资产的减值测试情况

适用 不适用

20、商誉

(1) 商誉账面原值

单位：元

被投资单位名称或形成商誉的事项	期初余额	本期增加		本期减少		期末余额
		企业合并形成的		处置		
富奥翰昂汽车热系统(长春)有限公司	10,421,262.66					10,421,262.66
重庆渝安减震器有限公司		939,141.97				939,141.97
重庆意来智能悬架有限公司		299,715.73				299,715.73
合计	10,421,262.66	1,238,857.70				11,660,120.36

(2) 商誉减值准备

单位：元

被投资单位名称或形成商誉的事项	期初余额	本期增加		本期减少		期末余额
		计提		处置		
富奥翰昂汽车热系统(长春)有限公司	0.00					0.00
重庆渝安减震器有限公司	0.00					0.00
重庆意来智能悬架有限公司	0.00					0.00

合计	0.00				0.00
----	------	--	--	--	------

(3) 商誉所在资产组或资产组组合的相关信息

名称	所属资产组或组合的构成及依据	所属经营分部及依据	是否与以前年度保持一致
与富奥翰昂汽车热系统（长春）有限公司商誉相关的资产组	依据：富奥翰昂汽车热系统（长春）有限公司主营业务明确并且单一，该业务具有相对独立性，同时该主营业务的产品直接与市场衔接，由市场定价，符合资产组的相关要件；另一方面，富奥翰昂汽车热系统（长春）有限公司不存在其他符合上述条件的经营业务，因此管理层最后确定将富奥翰昂长期资产认定为一个资产组。 构成：资产组包括固定资产、在建工程、无形资产、长期待摊费用、使用权资产、其他非流动资产及商誉。		是
与重庆渝安减震器有限公司商誉相关的资产组	依据：重庆渝安减震器有限公司主营业务明确并且单一，该业务具有独立性，同时该主营业务的产品直接与市场衔接，由市场定价，符合资产组的相关要件；另一方面，重庆渝安减震器有限公司不存在其他符合上述条件的经营业务，因此管理层最后确定将重庆渝安减震器长期资产认定为一个资产组。 构成：资产组包括固定资产、在建工程、无形资产、长期待摊费用、使用权资产及商誉。		
与重庆意来智能悬架有限公司商誉相关的资产组	依据：重庆意来智能悬架有限公司主营业务明确并且单一，该业务具有独立性，同时该主营业务的产品直接与市场衔接，由市场定价，符合资产组的相关要件；另一方面，重庆意来智能悬架有限公司不存在其他符合上述条件的经营业务，因此管理层最后确定将重庆意来智能悬架长期资产认定为一个资产组。 构成：资产组包括固定资产、在建工程、无形资产、使用权资产及商誉。		

其他说明

注：本公司商誉 1 系 2018 年收购富奥翰昂汽车热系统（长春）有限公司形成。资产负债表日对商誉进行减值测试，将富奥翰昂汽车热系统（长春）有限公司商誉相关资产视为一个资产组，对商誉进行减值测试采用预计未来现金流量的现值方法进行评估。对未来营业收入预测主要依据是基于与整车厂家合作的项目订单；对未来营业成本按照历史年度平均成本收入率与未来年度营业收入进行预测。

经测试，资产组预计可收回金额与包含商誉的资产组账面价值相比，不存在减值。

本公司商誉 2 系 2025 年收购重庆渝安减震器有限公司形成。资产负债表日对商誉进行减值测试，将重庆渝安减震器有限公司商誉相关资产视为一个资产组，对商誉进行减值测试采用预计未来现金流量的现值方法进行评估。对未来营业收入预测主要依据是基于与整车厂家合作的项目订单；对未来营业成本是按照历史年度平均成本收入率与未来年度营业收入进行预测；

经测试，资产组预计可收回金额与包含商誉的资产组账面价值相比，不存在减值。

本公司商誉 3 系 2025 年收购重庆意来智能悬架有限公司形成。资产负债表日对商誉进行减值测试，将重庆意来智能悬架有限公司商誉相关资产视为一个资产组，对商誉进行减值测试采用预计未来现金流量的现值方法进行评估。对未来营业收入预测主要依据是基于与整车厂家合作的项目订单；对未来营业成本是按照历史年度平均成本收入率与未来年度营业收入进行预测；

经测试，资产组预计可收回金额与包含商誉的资产组账面价值相比，不存在减值。

（4）可收回金额的具体确定方法

可收回金额按公允价值减去处置费用后的净额确定

适用 不适用

可收回金额按预计未来现金流量的现值确定

适用 不适用

单位：元

项目	账面价值	可收回金额	减值金额	预测期的年限	预测期的关键参数	稳定期的关键参数	稳定期的关键参数的确定依据
富奥翰昂汽车热系统（长春）有限公司商誉	264,091,092.77	300,000,000.00		2026-2030	预测期收入复合增长率 3.57%；预测期净利率 2.79-3.20%	营业收入增长率 1.0%；净利率 2.98%	永续增长率参考通货膨胀率
重庆渝安减震器有限公司商誉	21,954,426.35	25,174,000.00		2026-2030	收入增长率、毛利率、费用率	稳定期折现率	永续增长率参考通货膨胀率
重庆意来智能悬架有限公司商誉	15,130,987.31	17,325,276.76		2026-2030	收入增长率、毛利率、费用率	稳定期折现率	永续增长率参考通货膨胀率
合计	301,176,506.43	342,499,276.76					

(5) 业绩承诺完成及对应商誉减值情况

形成商誉时存在业绩承诺且报告期或报告期上一期间处于业绩承诺期内

适用 不适用

21、长期待摊费用

单位：元

项目	期初余额	本期增加金额	本期摊销金额	其他减少金额	期末余额
租赁房屋装修	40,375,703.32	3,106,765.61	14,551,606.63		28,930,862.30
设备特构基础及 厂房冲压基础	14,536,586.45		2,127,305.40		12,409,281.05
恒温恒压系统改造	1,252,286.62	1,181,000.00	194,584.17		2,238,702.45
技术提成费		3,360,073.22	672,014.64		2,688,058.58
领克总装底盘系 统项目	1,171,016.32	264,933.27	552,288.30		883,661.29
其他	5,468,858.43	4,049,880.52	2,030,388.09		7,488,350.86
合计	62,804,451.14	11,962,652.62	20,128,187.23		54,638,916.53

22、递延所得税资产/递延所得税负债

(1) 未经抵销的递延所得税资产

单位：元

项目	期末余额		期初余额	
	可抵扣暂时性差异	递延所得税资产	可抵扣暂时性差异	递延所得税资产
资产减值准备	63,895,342.08	10,245,535.79	81,841,356.84	12,954,351.79
可抵扣亏损	1,554,330,600.80	243,684,671.89	1,445,561,201.70	224,648,321.17
递延收益	351,935,931.45	54,641,680.29	388,457,469.53	60,919,754.50
预计负债	121,318,485.13	20,514,381.14	145,857,885.02	26,095,508.52
未付职工薪酬	7,366,434.20	1,307,167.29	9,380,732.13	1,472,724.14
预收或应付款项	212,122,193.58	34,124,766.28	179,692,012.12	31,289,619.15
资产折旧摊销	17,041,057.77	2,556,158.67	20,206,122.49	3,030,918.37
租赁负债	148,406,948.89	28,411,654.71	127,626,305.85	22,199,016.88
长期应付款	1,961,740.17	490,435.04	2,176,619.95	544,154.99
合计	2,478,378,734.07	395,976,451.10	2,400,799,705.63	383,154,369.51

(2) 未经抵销的递延所得税负债

单位：元

项目	期末余额		期初余额	
	应纳税暂时性差异	递延所得税负债	应纳税暂时性差异	递延所得税负债
非同一控制企业合并 资产评估增值	24,983,052.84	5,126,971.99	31,318,332.18	6,203,374.13
公允价值变动	15,999,576.74	2,424,538.29	31,228,763.21	4,684,314.48
固定资产折旧	517,275,540.91	79,510,688.14	531,128,810.11	81,502,573.66
租赁业务确认递延	137,685,028.41	26,277,174.63	119,265,314.48	20,646,772.79
长期待摊费用	1,878,530.59	469,632.65	2,123,556.32	530,889.08

合计	697,821,729.49	113,809,005.70	715,064,776.30	113,567,924.14
----	----------------	----------------	----------------	----------------

(3) 以抵销后净额列示的递延所得税资产或负债

单位：元

项目	递延所得税资产和负债期末互抵金额	抵销后递延所得税资产或负债期末余额	递延所得税资产和负债期初互抵金额	抵销后递延所得税资产或负债期初余额
递延所得税资产		395,976,451.10		383,154,369.51
递延所得税负债		113,809,005.70		113,567,924.14

(4) 未确认递延所得税资产明细

单位：元

项目	期末余额	期初余额
可抵扣暂时性差异	93,966,922.90	85,558,728.98
可抵扣亏损	160,942,885.25	130,955,894.85
合计	254,909,808.15	216,514,623.83

(5) 未确认递延所得税资产的可抵扣亏损将于以下年度到期

单位：元

年份	期末金额	期初金额	备注
2025		16,386,102.15	
2026	25,739,288.22	14,867,228.67	
2027	16,504,292.16	16,048,084.06	
2028	10,559,852.52	20,993,541.06	
2029	29,820,621.15	62,660,938.91	
2030	78,318,831.20		
合计	160,942,885.25	130,955,894.85	

23、其他非流动资产

单位：元

项目	期末余额			期初余额		
	账面余额	减值准备	账面价值	账面余额	减值准备	账面价值
合同取得成本	54,978,464.71		54,978,464.71	57,756,933.49		57,756,933.49
合同履约成本	243,170,899.02		243,170,899.02	79,916,930.48		79,916,930.48
预付资产款	100,058,603.21		100,058,603.21	141,191,215.81		141,191,215.81
合计	398,207,966.94		398,207,966.94	278,865,079.78		278,865,079.78

24、所有权或使用权受到限制的资产

单位：元

项目	期末	期初
----	----	----

	账面余额	账面价值	受限类型	受限情况	账面余额	账面价值	受限类型	受限情况
货币资金	9,410,676.42	9,410,676.42	质押	保证金	18,709,694.93	18,709,694.93	质押	保证金
应收票据					53,470,588.74	53,470,588.74	质押	票据贴现/背书质押
应收款项融资					39,587,922.99	39,587,922.99	质押	票据质押开票
合计	9,410,676.42	9,410,676.42			111,768,206.66	111,768,206.66		

25、短期借款

(1) 短期借款分类

单位：元

项目	期末余额	期初余额
质押借款		37,336,571.73
信用借款	148,182,837.36	38,254,707.19
合计	148,182,837.36	75,591,278.92

26、应付票据

单位：元

种类	期末余额	期初余额
银行承兑汇票	2,678,476,017.92	2,200,552,234.72
合计	2,678,476,017.92	2,200,552,234.72

本期末已到期未支付的应付票据总额为 0.00 元。

27、应付账款

(1) 应付账款列示

单位：元

项目	期末余额	期初余额
应付货款	4,483,911,398.83	3,920,823,415.14
合计	4,483,911,398.83	3,920,823,415.14

(2) 是否存在逾期尚未支付中小企业款项的情况

是否属于大型企业

是 否

是否存在逾期尚未支付中小企业款项的情况

是 否

28、其他应付款

单位：元

项目	期末余额	期初余额
应付利息	285,219.22	48,917.55
其他应付款	614,503,666.81	502,668,769.14
合计	614,788,886.03	502,717,686.69

(1) 应付利息

单位：元

项目	期末余额	期初余额
分期付息到期还本的长期借款利息	285,219.22	48,917.55
合计	285,219.22	48,917.55

(2) 其他应付款

1) 按款项性质列示其他应付款

单位：元

项目	期末余额	期初余额
预提费用	310,752,792.77	216,579,879.08
工程设备款	101,972,964.95	122,618,131.79
押金及保证金	79,341,790.06	74,970,681.19
技术提成及技术入门费	15,861,340.31	35,862,158.14
工会经费	7,046,108.11	6,833,651.02
其他	99,528,670.61	45,804,267.92
合计	614,503,666.81	502,668,769.14

2) 账龄超过 1 年或逾期的重要其他应付款

单位：元

项目	期末余额	未偿还或结转的原因
湖北十堰先锋模具股份有限公司	5,850,000.00	未到结算期待支付
迅展机械（无锡）有限公司	3,461,842.10	未到结算期待支付
江苏天宏机械工业有限公司	3,163,000.00	未到结算期待支付
Hanon Systems	2,255,296.75	未到结算期待支付
合计	14,730,138.85	

29、预收款项

(1) 预收款项列示

单位：元

项目	期末余额	期初余额
预收货款	0.00	1,592,331.06
合计		1,592,331.06

30、合同负债

单位：元

项目	期末余额	期初余额
货款	40,483,336.68	35,811,013.34
合计	40,483,336.68	35,811,013.34

31、应付职工薪酬

(1) 应付职工薪酬列示

单位：元

项目	期初余额	本期增加	本期减少	期末余额
一、短期薪酬	123,849,936.96	1,870,700,435.76	1,857,747,467.78	136,802,904.94
二、离职后福利-设定提存计划	383,224.00	194,711,346.79	194,706,841.79	387,729.00
三、辞退福利	1,256,219.17	1,888,964.49	2,395,845.72	749,337.94
合计	125,489,380.13	2,067,300,747.04	2,054,850,155.29	137,939,971.88

(2) 短期薪酬列示

单位：元

项目	期初余额	本期增加	本期减少	期末余额
1、工资、奖金、津贴和补贴	117,934,915.13	1,187,634,715.33	1,174,009,638.86	131,559,991.60
2、职工福利费		115,025,519.27	115,025,519.27	
3、社会保险费	1,587,456.08	105,008,724.97	104,757,708.99	1,838,472.06
其中：医疗保险费	1,556,062.08	96,771,096.89	96,520,409.91	1,806,749.06
工伤保险费	31,394.00	7,835,494.88	7,835,165.88	31,723.00
生育保险费		402,133.20	402,133.20	
4、住房公积金	257,887.00	96,892,207.84	97,148,966.84	1,128.00
5、工会经费和职工教育经费	144,041.72	24,689,009.77	24,525,219.51	307,831.98
6、短期带薪缺勤		6,225,636.06	6,225,636.06	
劳动保护费		11,209,996.43	11,209,996.43	
劳务用工费	3,925,637.03	323,108,979.87	323,939,135.60	3,095,481.30
其他		905,646.22	905,646.22	
合计	123,849,936.96	1,870,700,435.76	1,857,747,467.78	136,802,904.94

(3) 设定提存计划列示

单位：元

项目	期初余额	本期增加	本期减少	期末余额
1、基本养老保险	371,612.00	147,090,502.97	147,086,135.97	375,979.00

2、失业保险费	11,612.00	7,302,025.30	7,301,887.30	11,750.00
3、企业年金缴费		40,318,818.52	40,318,818.52	
合计	383,224.00	194,711,346.79	194,706,841.79	387,729.00

32、应交税费

单位：元

项目	期末余额	期初余额
增值税	19,749,673.39	33,312,508.00
企业所得税	38,893,719.48	25,611,510.67
个人所得税	6,080,177.83	4,595,177.40
城市维护建设税	1,810,909.96	2,012,460.74
教育费附加	788,375.03	862,483.18
地方教育附加	525,583.37	574,988.81
房产税	627,393.07	683,592.35
土地使用税	376,708.20	376,708.20
印花税	3,276,268.79	3,053,474.68
环境保护税	40,458.40	29,252.64
残疾人保障金		39,000.00
其他	28,628.33	12,236.84
合计	72,197,895.85	71,163,393.51

33、一年内到期的非流动负债

单位：元

项目	期末余额	期初余额
一年内到期的长期借款	362,361,619.32	300,020,642.67
一年内到期的长期应付款	223,522.91	214,879.78
一年内到期的租赁负债	41,866,515.23	29,999,867.52
一年内到期的预计负债	81,131,946.54	86,368,218.09
合计	485,583,604.00	416,603,608.06

34、其他流动负债

单位：元

项目	期末余额	期初余额
待转销项税额	1,756,650.68	1,783,137.78
长期借款利息	468,964.00	549,169.06
准备金	7,082.53	5,418.50
已背书未到期的商业承兑汇票		16,134,017.01
合计	2,232,697.21	18,471,742.35

35、长期借款

(1) 长期借款分类

单位：元

项目	期末余额	期初余额
----	------	------

信用借款	851,536,711.32	896,763,757.31
减：一年内到期的长期借款	-362,361,619.32	-300,020,642.67
合计	489,175,092.00	596,743,114.64

长期借款分类的说明：

注：长期借款利率区间为 2.24%-2.6%。

36、租赁负债

单位：元

项目	期末余额	期初余额
租赁负债	188,317,098.97	167,333,011.04
减：一年内到期的租赁负债	-41,866,515.23	-29,999,867.52
合计	146,450,583.74	137,333,143.52

37、长期应付款

单位：元

项目	期末余额	期初余额
长期应付款	1,738,217.26	1,961,740.17
合计	1,738,217.26	1,961,740.17

(1) 按款项性质列示长期应付款

单位：元

项目	期末余额	期初余额
购买资产款	1,738,217.26	1,961,740.17

38、长期应付职工薪酬

(1) 长期应付职工薪酬表

单位：元

项目	期末余额	期初余额
二、辞退福利	639,509.44	2,211,736.12
合计	639,509.44	2,211,736.12

39、预计负债

单位：元

项目	期末余额	期初余额	形成原因
产品质量保证	40,186,538.59	59,489,666.93	
合计	40,186,538.59	59,489,666.93	

40、递延收益

单位：元

项目	期初余额	本期增加	本期减少	期末余额	形成原因
政府补助	435,566,202.80	17,988,405.43	63,842,509.47	389,712,098.76	财政拨款或搬迁补偿款
合计	435,566,202.80	17,988,405.43	63,842,509.47	389,712,098.76	--

41、其他非流动负债

单位：元

项目	期末余额	期初余额
养老准备金	24,329,330.57	23,574,059.58
人事准备金		7,380,482.06
其他准备金		8,081,606.68
合计	24,329,330.57	39,036,148.32

42、股本

单位：元

	期初余额	本次变动增减(+、-)					期末余额
		发行新股	送股	公积金转股	其他	小计	
股份总数	1,741,643,085.00				-21,832,240.00	-21,832,240.00	1,719,810,845.00

其他说明：

注销存放于股票回购专用证券账户的 21,832,240 股股份。

43、资本公积

单位：元

项目	期初余额	本期增加	本期减少	期末余额
资本溢价（股本溢价）	12,937,130.10	7,221,886.50	0.00	20,159,016.60
其他资本公积	480,261,010.03	2,554,835.15	0.00	482,815,845.18
合计	493,198,140.13	9,776,721.65		502,974,861.78

其他说明，包括本期增减变动情况、变动原因说明：

资本溢价为收购少数股东股权影响 5,624,086.80 元；少数股东增资影响 1,597,799.70 元；其他资本公积增加系联营、合营公司资本公积变动影响 2,554,835.15 元。

44、库存股

单位：元

项目	期初余额	本期增加	本期减少	期末余额
股份回购	130,002,519.40		130,002,519.40	0.00
合计	130,002,519.40		130,002,519.40	

其他说明，包括本期增减变动情况、变动原因说明：

公司于 2025 年 4 月 18 日召开第十一届董事会第十三次会议及第十一届监事会第八次会议，并于 2025 年 5 月 15 日召开 2024 年度股东大会，审议通过了《关于注销公司回购账户股份、减少注册资本并相应修订〈公司章程〉的议案》，将存放于公司股票回购专用证券账户的 21,832,240 股股份进行注销。

45、其他综合收益

单位：元

项目	期初余额	本期发生额					期末余额
		本期所得税前发生额	减：前期计入其他综合收益当期转入损益	减：前期计入其他综合收益当期转入留存收益	减：所得税费用	税后归属于母公司	
一、不能重分类进损益的其他综合收益	11,845,938.75	3,841,373.44				3,841,373.44	15,687,312.19
权益法下不能转损益的其他综合收益	11,845,938.75	3,841,373.44				3,841,373.44	15,687,312.19
二、将重分类进损益的其他综合收益	2,690,968.35	14,710,844.94				14,710,844.94	12,019,876.59
其中：权益法下可转损益的其他综合收益	945,071.32						945,071.32
外币财务报表折算差额	3,636,039.67	14,710,844.94				14,710,844.94	11,074,805.27
其他综合收益合计	9,154,970.40	18,552,218.38				18,552,218.38	27,707,188.78

46、专项储备

单位：元

项目	期初余额	本期增加	本期减少	期末余额
安全生产费	57,019,064.89	32,069,024.56	22,635,727.87	66,452,361.58
合计	57,019,064.89	32,069,024.56	22,635,727.87	66,452,361.58

47、盈余公积

单位：元

项目	期初余额	本期增加	本期减少	期末余额
----	------	------	------	------

法定盈余公积	769,459,079.71	62,268,559.34	108,170,279.40	723,557,359.65
合计	769,459,079.71	62,268,559.34	108,170,279.40	723,557,359.65

盈余公积说明，包括本期增减变动情况、变动原因说明：

本期减少系注销存放于股票回购专用证券账户的 21,832,240 股股份影响

48、未分配利润

单位：元

项目	本期	上期
调整前上期末未分配利润	4,993,113,328.46	4,794,350,101.87
调整后期初未分配利润	4,993,113,328.46	4,794,350,101.87
加：本期归属于母公司所有者的净利润	702,615,804.90	676,188,915.08
减：提取法定盈余公积	62,268,559.34	47,472,977.24
应付普通股股利	257,971,626.75	429,952,711.25
期末未分配利润	5,375,488,947.27	4,993,113,328.46

49、营业收入和营业成本

单位：元

项目	本期发生额		上期发生额	
	收入	成本	收入	成本
主营业务	16,987,996,992.07	15,056,411,068.85	16,131,546,615.62	14,436,223,370.95
其他业务	422,400,370.55	188,346,567.48	336,845,644.94	128,715,291.32
合计	17,410,397,362.62	15,244,757,636.33	16,468,392,260.56	14,564,938,662.27

公司报告期内经审计利润总额、净利润、扣除非经常性损益后的净利润三者孰低为负值

是 否

50、税金及附加

单位：元

项目	本期发生额	上期发生额
城市维护建设税	21,197,960.22	13,034,401.97
教育费附加	9,143,800.44	5,613,599.95
资源税	27,117.90	22,807.50
房产税	20,987,281.39	19,949,111.37
土地使用税	9,431,582.65	9,443,099.63
车船使用税	52,893.48	61,098.82
印花税	12,281,093.52	10,582,269.86
地方教育附加	6,095,867.07	3,742,400.04
水利建设基金	980,017.12	935,035.57
环境保护税	148,097.69	162,849.73
其他	83,223.81	
合计	80,428,935.29	63,546,674.44

51、管理费用

单位：元

项目	本期发生额	上期发生额
职工薪酬、劳务外包费	453,053,408.34	444,594,027.00
固定资产修理费	91,934,134.85	79,195,964.28
资产折旧、摊销费	67,288,724.36	61,726,383.78
技术提成费	32,924,334.25	39,957,676.38
水电及取暖费	13,601,990.44	13,609,258.52
IT服务费	27,109,939.13	23,734,848.02
排污费	19,232,753.47	13,720,829.68
试验检验费	11,349,479.40	9,428,445.04
差旅费	11,089,830.27	10,452,576.99
其他	98,775,982.59	88,156,200.07
合计	826,360,577.10	784,576,209.76

52、销售费用

单位：元

项目	本期发生额	上期发生额
仓储与租赁费	93,181,600.98	80,159,357.32
职工薪酬	65,309,361.27	65,265,700.19
包装费	32,691,852.48	39,318,299.38
差旅费	6,856,806.39	7,103,436.05
其他	17,372,094.51	22,554,374.93
合计	215,411,715.63	214,401,167.87

53、研发费用

单位：元

项目	本期发生额	上期发生额
职工薪酬	276,067,617.93	237,132,606.84
试验及试制费	114,209,843.56	94,501,103.13
联合研发费	74,458,344.43	64,235,408.33
资产折旧、摊销费	44,368,156.00	40,969,907.41
动能及厂房取暖费	11,870,210.91	11,000,371.49
其他	126,692,471.85	93,270,561.45
合计	647,666,644.68	541,109,958.65

54、财务费用

单位：元

项目	本期发生额	上期发生额
利息费用	28,850,974.98	24,452,422.20
减：利息收入	-14,677,919.02	-19,551,791.32
加：汇兑损失	-3,745,142.82	1,064,240.63
其他支出	1,746,854.37	5,707,730.85
合计	12,174,767.51	11,672,602.36

55、其他收益

单位：元

产生其他收益的来源	本期发生额	上期发生额
增值税加计抵减	67,522,099.74	80,559,080.09
东机工搬迁补偿款	10,958,238.84	10,905,456.68
法雷奥常熟地域补贴	9,150,000.00	3,000,000.00
MQB 政府项目扶持基金	5,912,211.12	5,988,747.84
厂房装修补贴	5,589,626.31	4,875,626.52
土地收储款	4,955,487.72	4,955,487.72
与政府房屋“零置换”	4,651,633.16	5,803,104.36
辽阳旧厂区搬迁补偿	4,051,144.96	4,135,350.24
稳岗补贴	3,613,039.63	1,808,200.97
智慧能源研发补助	3,350,000.00	1,350,000.00
C-EPS 建设专项资金	3,200,000.00	3,200,000.00
厂房租赁补助	3,086,000.00	
ABC 政府研发补贴	2,782,541.60	
变电站政府补助	2,720,718.48	2,708,103.64
富奥捷太格特搬迁补偿款	2,509,245.00	2,509,245.00
数字化奖励补贴	2,500,000.00	300,000.00
设备补贴	2,420,069.40	2,375,549.93
工业稳增长奖补资金	2,370,000.00	550,000.00
长期国债补助款	2,306,011.77	
个税手续费返还	1,172,722.39	513,798.36
重点研发项目补助	1,050,000.00	
揭榜挂帅项目补助	1,000,000.00	500,000.00
其他	9,805,536.65	38,138,484.71
合计	156,676,326.77	174,176,236.06

56、公允价值变动收益

单位：元

产生公允价值变动收益的来源	本期发生额	上期发生额
交易性金融资产	-15,055,412.33	2,947,852.22
合计	-15,055,412.33	2,947,852.22

57、投资收益

单位：元

项目	本期发生额	上期发生额
权益法核算的长期股权投资收益	485,392,360.62	484,315,041.61
处置长期股权投资产生的投资收益	5,466,193.37	
交易性金融资产在持有期间的投资收益	5,031,386.51	4,800,442.48
处置交易性金融资产取得的投资收益	109,899.30	
债务重组收益	60,457.33	666,853.93
票据贴现息	-6,767,245.35	-8,349,422.91
合计	489,293,051.78	481,432,915.11

58、信用减值损失

单位：元

项目	本期发生额	上期发生额
应收票据坏账损失	780,796.95	-464,526.89
应收账款坏账损失	-2,636,264.01	-2,556,294.08
其他应收款坏账损失	-53,980.71	-541,264.78
长期应收款坏账损失	-4,532,215.34	-4,000,000.00
合计	-6,441,663.11	-7,562,085.75

59、资产减值损失

单位：元

项目	本期发生额	上期发生额
一、存货跌价损失及合同履约成本减值损失	-14,916,773.25	865,603.76
四、固定资产减值损失	-2,468,335.11	-337,621.90
九、无形资产减值损失		-3,370,132.63
十二、其他		-868,606.44
合计	-17,385,108.36	-3,710,757.21

60、资产处置收益

单位：元

资产处置收益的来源	本期发生额	上期发生额
非流动资产处置收益	1,934,485.34	275,403.12

61、营业外收入

单位：元

项目	本期发生额	上期发生额	计入当期非经常性损益的金额
非流动资产毁损报废利得	174,242.70	207,135.29	174,242.70
违约金赔偿收入	4,660,952.86	3,357,693.34	4,660,952.86
核销无法支付的应付款项	4,218,520.67	1,574,707.89	4,218,520.67
其他	5,942,015.90	357,898.51	5,942,015.90
合计	14,995,732.13	5,497,435.03	14,995,732.13

62、营业外支出

单位：元

项目	本期发生额	上期发生额	计入当期非经常性损益的金额
非流动资产毁损报废损失	2,310,585.93	1,090,377.31	2,310,585.93
违约金、赔偿金及罚款损失	936,070.49	217,510.23	936,070.49
公益性捐赠支出		52,920.35	
其他	114,061.07	390,961.35	114,061.07

合计	3,360,717.49	1,751,769.24	3,360,717.49
----	--------------	--------------	--------------

63、所得税费用

(1) 所得税费用表

单位：元

项目	本期发生额	上期发生额
当期所得税费用	76,826,555.54	60,009,394.31
递延所得税费用	-12,208,756.48	-48,158,094.81
合计	64,617,799.06	11,851,299.50

(2) 会计利润与所得税费用调整过程

单位：元

项目	本期发生额
利润总额	1,004,253,780.81
按法定/适用税率计算的所得税费用	150,638,067.12
子公司适用不同税率的影响	1,613,543.04
调整以前期间所得税的影响	8,802,690.16
非应税收入的影响	-63,608,289.09
不可抵扣的成本、费用和损失的影响	14,402,195.95
使用前期未确认递延所得税资产的可抵扣亏损的影响	-10,347,836.88
本期未确认递延所得税资产的可抵扣暂时性差异或可抵扣亏损的影响	17,914,312.53
研发费用加计扣除	-54,442,108.73
残疾人工资加计扣除	-354,775.04
所得税费用	64,617,799.06

64、其他综合收益

详见附注七、45。

65、现金流量表项目

(1) 与经营活动有关的现金

收到的其他与经营活动有关的现金

单位：元

项目	本期发生额	上期发生额
政府补助	42,045,297.03	70,231,135.49
厂房租赁费	33,945,616.80	40,456,456.57
管理服务费	16,683,309.37	21,302,524.26
技术提成及商标使用费	720,045.43	1,091,520.04
其他	84,878,658.94	17,958,158.45
合计	178,272,927.57	151,039,794.81

支付的其他与经营活动有关的现金

单位：元

项目	本期发生额	上期发生额
研发费用	154,142,902.79	219,203,872.47
电费及动能费	64,205,445.37	68,712,300.69
技术提成费	38,326,677.24	54,512,951.84
运费及仓储费	53,106,508.39	47,144,114.75
劳务外包费	58,379,549.15	36,753,923.09
差旅费	40,606,809.50	33,501,244.39
维修费	26,005,074.02	25,668,190.80
咨询及中介费	14,169,663.32	8,276,171.47
IT 服务费	16,468,690.45	12,484,615.77
业务招待费	9,372,130.66	10,965,739.07
试验检验费	12,408,728.51	5,147,359.53
其他	196,719,021.82	149,280,193.88
合计	683,911,201.22	671,650,677.75

(2) 与投资活动有关的现金

收到的其他与投资活动有关的现金

单位：元

项目	本期发生额	上期发生额
利息收入	14,632,718.22	19,091,884.11
结构性存款	1,155,000,000.00	590,000,000.00
其他	716,873.09	
合计	1,170,349,591.31	609,091,884.11

支付的其他与投资活动有关的现金

单位：元

项目	本期发生额	上期发生额
结构性存款	1,145,000,000.00	560,000,000.00
其他	6.83	
合计	1,145,000,006.83	560,000,000.00

(3) 与筹资活动有关的现金

收到的其他与筹资活动有关的现金

单位：元

项目	本期发生额	上期发生额
票据贴现及受限收回现金	14,213,243.70	128,224,330.84
租赁款		217,519.22
合计	14,213,243.70	128,441,850.06

支付的其他与筹资活动有关的现金

单位：元

项目	本期发生额	上期发生额
租赁费	56,904,574.19	53,392,335.54
票据保证金	869,587.00	
合计	57,774,161.19	53,392,335.54

筹资活动产生的各项负债变动情况

适用 不适用

66、现金流量表补充资料

(1) 现金流量表补充资料

单位：元

补充资料	本期金额	上期金额
1. 将净利润调节为经营活动现金流量		
净利润	939,635,981.75	927,600,915.05
加：资产减值准备	23,826,771.47	11,272,842.96
固定资产折旧、油气资产折耗、生产性生物资产折旧	426,919,736.02	388,739,668.85
使用权资产折旧	43,207,828.96	39,074,947.15
无形资产摊销	72,491,288.05	67,979,828.81
长期待摊费用摊销	20,128,187.23	17,657,496.41
处置固定资产、无形资产和其他长期资产的损失（收益以“－”号填列）	-1,934,485.34	-275,403.12
固定资产报废损失（收益以“－”号填列）	2,136,343.23	883,242.02
公允价值变动损失（收益以“－”号填列）	15,055,412.33	-2,947,852.22
财务费用（收益以“－”号填列）	10,208,578.45	6,177,911.67
投资损失（收益以“－”号填列）	-496,060,297.13	-489,782,338.02
递延所得税资产减少（增加以“－”号填列）	-12,822,081.59	-64,481,549.04
递延所得税负债增加（减少以“－”号填列）	241,081.56	16,323,454.23
存货的减少（增加以“－”号填列）	-104,494,228.84	-76,117,821.54
经营性应收项目的减少（增加以“－”号填列）	-230,017,945.80	-511,273,686.07
经营性应付项目的增加（减少以“－”号填列）	-137,801,349.39	171,977,380.42
其他	-34,521,553.83	-32,936,870.60
经营活动产生的现金流量净额	536,199,267.13	469,872,166.96
2. 不涉及现金收支的重大投资和筹资活动		
债务转为资本		
一年内到期的可转换公司债券		
融资租入固定资产		
3. 现金及现金等价物净变动情况：		
现金的期末余额	2,568,616,118.95	2,081,225,838.43
减：现金的期初余额	2,081,225,838.43	1,886,070,407.53
加：现金等价物的期末余额		

减：现金等价物的期初余额		
现金及现金等价物净增加额	487,390,280.52	195,155,430.90

(2) 本期支付的取得子公司的现金净额

单位：元

	金额
本期发生的企业合并于本期支付的现金或现金等价物	36,541,960.29
其中：	
重庆渝安减震器有限公司	21,686,666.46
重庆意来智能悬架有限公司	14,855,293.83
减：购买日子公司持有的现金及现金等价物	1,813,370.69
其中：	
重庆渝安减震器有限公司	1,781,624.29
重庆意来智能悬架有限公司	31,746.40
其中：	
取得子公司支付的现金净额	34,728,589.60

(3) 现金和现金等价物的构成

单位：元

项目	期末余额	期初余额
一、现金	2,568,616,118.95	2,081,225,838.43
可随时用于支付的银行存款	2,568,616,118.95	2,081,225,838.43
三、期末现金及现金等价物余额	2,568,616,118.95	2,081,225,838.43

(4) 不属于现金及现金等价物的货币资金

单位：元

项目	本期金额	上期金额	不属于现金及现金等价物的理由
货币资金	9,410,676.42	18,709,694.93	质押
合计	9,410,676.42	18,709,694.93	

67、外币货币性项目

(1) 外币货币性项目

单位：元

项目	期末外币余额	折算汇率	期末折算人民币余额
货币资金			21,591,477.35
其中：美元	1,409,047.95	7.0288	9,903,916.23
欧元	1,384,871.89	8.2355	11,405,112.45
港币			
比索	723,280.46	0.3905	282,448.67
应收账款			29,139,232.12

其中：美元	990,490.88	7.0288	6,961,962.30
欧元	2,692,886.87	8.2355	22,177,269.82
港币			
长期借款			
其中：美元			
欧元			
港币			
其他应收款			23,668,209.39
其中：美元	1,177,076.56	7.0288	8,273,435.73
欧元	1,869,318.64	8.2355	15,394,773.66
应付账款			57,761,170.99
其中：美元	4,358,985.72	7.0288	30,638,438.81
欧元	3,291,195.92	8.2355	27,104,644.03
日元	377,072.13	0.04797	18,088.15
其他应付款			29,234,770.11
其中：美元	245,763.20	7.0288	1,727,420.38
欧元	3,340,094.68	8.2355	27,507,349.73

(2) 境外经营实体说明，包括对于重要的境外经营实体，应披露其境外主要经营地、记账本位币及选择依据，记账本位币发生变化的还应披露原因。

适用 不适用

68、租赁

(1) 本公司作为承租方

适用 不适用

未纳入租赁负债计量的可变租赁付款额

适用 不适用

简化处理的短期租赁或低价值资产的租赁费用

适用 不适用

项目	本年发生额	上年发生额
租赁负债利息费用	9,577,261.77	6,816,568.34
计入当期损益的采用简化处理的短期租赁费用	55,960,534.21	37,341,811.08
计入当期损益的采用简化处理的低价值资产租赁费用（短期租赁除外）	1,955,516.75	303,390.36
与租赁相关的总现金流出	95,790,139.78	91,687,614.02

(2) 本公司作为出租方

作为出租人的经营租赁

☑适用 □不适用

单位：元

项目	租赁收入	其中：未计入租赁收款额的可变租赁付款额相关的收入
房屋出租	13,229,401.26	
土地出租	2,046,390.60	
合计	15,275,791.86	

作为出租人的融资租赁

□适用 ☑不适用

未来五年每年未折现租赁收款额

□适用 ☑不适用

(3) 作为生产商或经销商确认融资租赁销售损益

□适用 ☑不适用

八、研发支出

单位：元

项目	本期发生额	上期发生额
TC 387 平台三合一电驱动系统平台开发项目	17,151,155.66	
一汽红旗 E009 4G/ICC 智联域控制器	15,782,985.01	
大众 CMP21J 六合一电驱产品开发项目	14,918,609.43	
一汽丰田 23MM HI AVN 转移	12,843,942.98	
R01 PPK-SH 新产品开发	12,806,174.56	
奇瑞 EOX 平台电控系列前后减振器产品开发项目	12,663,991.19	
FAW-VW CDI 1.0	11,691,494.14	
空调箱右舵技术研发项目	11,277,997.40	
FAW-VW ABT Display/12.9&15_Magotan B9	11,042,360.71	
计算机辅助数字化研发技术推广及服务	10,468,430.77	
其他	517,019,502.83	541,109,958.65
合计	647,666,644.68	541,109,958.65
其中：费用化研发支出	647,666,644.68	541,109,958.65

九、合并范围的变更**1、非同一控制下企业合并****(1) 本期发生的非同一控制下企业合并**

单位：元

被购买方名称	股权取得时点	股权取得成本	股权取得比例	股权取得方式	购买日	购买日的确定依据	购买日至期末被购买方的收入	购买日至期末被购买方的净利润	购买日至期末被购买方的现金流
重庆渝安减震器有限公司	2025年08月01日	21,686,666.46	100.00%	购买	2025年08月01日	已办理必要的财产权交接与	49,447,186.96	430,541.34	2,320,870.33

						股权过户等手续、实际控制被合并方的财务与经营政策，享有收益、承担风险			
重庆意来智能悬架有限公司	2025年08月01日	14,855,293.83	100.00%	购买	2025年08月01日	已办理必要的财产权交接与股权过户等手续、实际控制被合并方的财务与经营政策，享有收益、承担风险	19,842,270.68	248,996.83	1,358,438.28

(2) 合并成本及商誉

单位：元

合并成本	重庆渝安减震器有限公司	重庆意来智能悬架有限公司
--现金	21,686,666.46	14,855,293.83
--非现金资产的公允价值		
--发行或承担的债务的公允价值		
--发行的权益性证券的公允价值		
--或有对价的公允价值		
--购买日之前持有的股权于购买日的公允价值		
--其他		
合并成本合计	21,686,666.46	14,855,293.83
减：取得的可辨认净资产公允价值份额	20,747,524.49	14,555,578.10
商誉/合并成本小于取得的可辨认净资产公允价值份额的金额	939,141.97	299,715.73

(3) 被购买方于购买日可辨认资产、负债

单位：元

	重庆渝安减震器有限公司		重庆意来智能悬架有限公司	
	购买日公允价值	购买日账面价值	购买日公允价值	购买日账面价值
资产：	58,403,072.87	56,034,080.55	58,569,867.55	57,179,005.92
货币资金	1,781,624.29	1,781,624.29	31,746.40	31,746.40
应收款项	17,885,340.12	17,885,340.12	19,215,638.62	19,215,638.62
存货	9,655,744.96	9,462,925.82	5,055,832.53	5,055,832.53
固定资产	10,348,233.06	9,350,054.87	14,871,241.74	13,486,129.93

无形资产	2,912,665.15	1,671,792.09	114,996.73	109,246.91
负债：	37,655,548.38	37,300,199.54	44,014,289.45	43,805,660.20
借款				
应付款项	19,738,857.65	19,738,857.65	19,676,354.31	19,676,354.31
递延所得税负债	1,094,662.26	739,313.42	1,244,635.63	1,036,006.38
净资产	20,747,524.49	18,733,881.01	14,555,578.10	13,373,345.72
减：少数股东权益				
取得的净资产	20,747,524.49	18,733,881.01	14,555,578.10	13,373,345.72

(4) 购买日之前持有的股权按照公允价值重新计量产生的利得或损失

是否存在通过多次交易分步实现企业合并并且在报告期内取得控制权的交易

是 否

2、处置子公司

本期是否存在丧失子公司控制权的交易或事项

是 否

是否存在通过多次交易分步处置对子公司投资且在本期丧失控制权的情形

是 否

十、在其他主体中的权益

1、在子公司中的权益

(1) 企业集团的构成

单位：元

子公司名称	注册资本	主要经营地	注册地	业务性质	持股比例		取得方式
					直接	间接	
富奥美国有限责任公司	8,917,460.00	底特律	底特律	商业	100.00%		出资设立
富奥辽宁汽车弹簧有限公司	49,979,208.14	辽阳	辽阳	制造业	100.00%		股东投入
成都富奥科技有限公司	1,000,000.00	成都	成都	制造业	100.00%		出资设立
富奥汽车零部件销售（长春）有限公司	10,000,000.00	长春	长春	制造业	100.00%		出资设立
富奥墨西哥汽车零部件有限责任公司	22,031,298.66	新莱昂州	新莱昂州	制造业	99.00%	1.00%	出资设立
富奥智慧能源科技有限公司	83,679,368.64	长春	长春	制造业	77.68%		出资设立
富奥慧志	1,500,000.	海口	海口	服务业	100.00%		出资设立

(海南) 人力资源服务有限公司	00						
富奥智研(上海)汽车科技有限公司	5,000,000.00	上海	上海	服务业	100.00%		出资设立
ABC Umformtechnik GmbH & Co. KG	819,200.00	盖沃尔斯贝格	恩内佩塔尔	制造业	100.00%		非同一控制下企业合并
ABC Umformtechnik GmbH	418,450.00	盖沃尔斯贝格	恩内佩塔尔	服务业	100.00%		非同一控制下企业合并
富奥东臻精铸有限公司	90,000,000.00	辽源	辽源	制造业	100.00%		出资设立
富奥威泰克汽车底盘系统有限公司	466,206,524.52	长春	长春	制造业	70.00%		非同一控制下企业合并
富奥华启汽车热管理系统(长春)有限公司	84,000,000.00	长春	长春	制造业	100.00%		股东投入
富奥东机工减振器有限公司	123,736,163.83	长春	长春	制造业	51.00%		股东投入
长春智享投资有限公司	1,000.00	长春	长春	金融业	51.00%		出资设立
富奥翰昂汽车热系统(长春)有限公司	63,029,154.00	长春	长春	制造业	55.00%		非同一控制下企业合并
富奥泵业(湖北)有限公司	50,000,000.00	十堰	十堰	制造业	70.00%		出资设立
富奥法雷奥电动汽车零部件(常熟)有限公司	350,000,000.00	常熟	常熟	制造业	50.50%		出资设立
富奥鑫创新能源电池有限公司	150,000,000.00	辽源	辽源	制造业	50.50%		出资设立
富赛汽车电子有限公司	400,000,000.00	长春	长春	制造业	40.00%		出资设立
富奥智能悬架系统(长春)有限公司	200,000,000.00	长春	长春	制造业	66.60%		出资设立
富奥智能转向系统(长春)有限公司	380,787,518.62	长春	长春	制造业	66.60%		出资设立

在子公司的持股比例不同于表决权比例的说明：

本公司与一汽股权投资(天津)有限公司、长春致享投资中心(有限合伙)为一致行动人，合计持有富赛汽车电子有限公司股权比例为 55%，表决权比例为 55%。

(2) 重要的非全资子公司

单位：元

子公司名称	少数股东持股比例	本期归属于少数股东的损益	本期向少数股东宣告分派的股利	期末少数股东权益余额
富奥威泰克汽车底盘系统有限公司	30.00%	26,404,607.16	17,887,991.03	237,072,357.47
富奥东机工减振器有限公司	49.00%	122,706,375.86	36,329,449.48	391,650,186.22
富赛汽车电子有限公司	60.00%	61,833,751.69		295,165,182.04

(3) 重要非全资子公司的主要财务信息

单位：元

子公司名称	期末余额						期初余额					
	流动资产	非流动资产	资产合计	流动负债	非流动负债	负债合计	流动资产	非流动资产	资产合计	流动负债	非流动负债	负债合计
富奥威泰克汽车底盘系统有限公司	1,849,195,407.36	781,922,961.12	2,631,118,368.48	1,731,404,560.50	109,472,616.50	1,840,877,177.00	1,620,116,349.27	826,478,416.26	2,446,594,765.53	1,562,450,670.79	128,314,870.99	1,690,765,541.78
富奥东机工减振器有限公司	1,848,855,814.28	470,767,578.09	2,319,623,392.37	1,412,785,745.12	107,551,552.85	1,520,337,297.97	1,546,351,699.22	411,981,209.92	1,958,332,909.14	1,207,802,103.97	128,973,379.25	1,336,775,483.22
富赛汽车电子有限公司	1,475,920,815.24	755,008,694.03	2,230,929,509.27	1,639,540,870.74	77,014,614.68	1,716,555,485.42	1,155,173,337.08	638,550,156.63	1,793,723,493.71	1,294,183,599.96	100,168,993.26	1,394,352,593.22

单位：元

子公司名称	本期发生额				上期发生额			
	营业收入	净利润	综合收益总额	经营活动现金流量	营业收入	净利润	综合收益总额	经营活动现金流量
富奥威泰克汽车底盘系统有限公司	5,042,729,587.05	88,015,357.18	88,015,357.18	200,895,408.66	5,055,981,484.86	71,513,262.57	71,513,262.57	164,045,604.24
富奥东机工减振器有限公司	3,125,316,877.19	250,421,175.23	250,421,175.23	264,262,854.40	2,720,654,028.36	192,100,068.23	192,100,068.23	192,187,309.87
富赛汽车电子有限公司	2,657,623,990.52	108,918,844.22	108,918,844.22	80,070,928.79	2,421,565,217.17	122,582,527.93	122,582,527.93	131,441,679.24

2、在子公司的所有者权益份额发生变化且仍控制子公司的交易

3、在合营企业或联营企业中的权益

(1) 重要的合营企业或联营企业

合营企业或联营企业名称	主要经营地	注册地	业务性质	持股比例		对合营企业或联营企业投资的会计处理方法
				直接	间接	
天合富奥汽车安全系统（长春）有限公司	长春	长春	制造业	40.00%		权益法
采埃孚富奥底盘技术（长春）有限公司	长春	长春	制造业	49.00%		权益法
长春富奥石川岛增压器有限公司	长春	长春	制造业	35.05%		权益法

在合营企业或联营企业的持股比例不同于表决权比例的说明：

本公司对天合富奥汽车安全系统（长春）有限公司、采埃孚富奥底盘技术（长春）有限公司持股比例分别为 40%、49%，本公司在上述公司委派的董事可以与其他合资方共同控制上述公司的重大财务和经营政策，故本公司将上述公司列为合营公司。

(2) 重要合营企业的主要财务信息

单位：元

	期末余额/本期发生额		期初余额/上期发生额	
	天合富奥汽车安全系统（长春）有限公司	采埃孚富奥底盘技术（长春）有限公司	天合富奥汽车安全系统（长春）有限公司	采埃孚富奥底盘技术（长春）有限公司
流动资产	1,867,401,741.77	720,985,972.24	2,144,224,977.00	780,803,427.43
其中：现金和现金等价物	480,732,602.58	393,314,938.77	772,634,606.99	466,543,287.39
非流动资产	268,299,653.29	135,210,833.53	293,147,405.85	168,645,072.85
资产合计	2,135,701,395.06	856,196,805.77	2,437,372,382.85	949,448,500.28
流动负债	934,001,774.00	382,448,692.64	1,212,641,477.49	463,428,285.99
非流动负债	75,753,583.13	18,893,604.41	74,441,639.16	32,211,072.77
负债合计	1,009,755,357.13	401,342,297.05	1,287,083,116.65	495,639,358.76
少数股东权益				
归属于母公司股东权益	1,125,946,037.93	454,854,508.72	1,150,289,266.20	453,809,141.52
按持股比例计算的净资产份额	450,378,415.09	222,878,709.24	460,115,706.47	222,366,479.33
调整事项				
--商誉				
--内部交易未实现利润				

—其他				
对合营企业权益投资的账面价值	450,378,415.09	222,878,709.24	460,115,706.47	222,366,479.33
存在公开报价的合营企业权益投资的公允价值				
营业收入	5,830,333,903.44	920,912,301.55	6,883,239,974.28	1,059,557,044.57
财务费用	-3,763,765.53	-5,970,851.85	-9,912,692.53	-5,259,467.55
所得税费用	50,242,140.42	58,927,753.16	60,890,425.92	59,162,139.94
净利润	288,163,230.60	179,287,548.43	310,153,806.18	178,036,897.44
终止经营的净利润				
其他综合收益				
综合收益总额	288,163,230.60	179,287,548.43	310,153,806.18	178,036,897.44
本年度收到的来自合营企业的股利	125,821,600.00	87,238,079.75	126,000,000.00	107,381,456.77

(3) 重要联营企业的主要财务信息

单位：元

	期末余额/本期发生额	期初余额/上期发生额
	长春富奥石川岛增压器有限公司	长春富奥石川岛增压器有限公司
流动资产	1,685,799,618.49	1,536,867,622.29
非流动资产	266,261,749.59	257,740,841.20
资产合计	1,952,061,368.08	1,794,608,463.49
流动负债	1,222,016,315.66	1,127,757,140.08
非流动负债	61,527,257.27	61,333,291.36
负债合计	1,283,543,572.93	1,189,090,431.44
少数股东权益		
归属于母公司股东权益	668,517,795.15	605,518,032.05
按持股比例计算的净资产份额	234,315,487.15	212,234,070.22
调整事项		
—商誉		
—内部交易未实现利润		
—其他		
对联营企业权益投资的账面价值	234,315,487.15	212,234,070.22
存在公开报价的联营企业权益投资的公允价值		
营业收入	3,630,695,544.04	3,415,654,970.98
净利润	317,722,746.78	250,512,347.08
终止经营的净利润		
其他综合收益		
综合收益总额	317,722,746.78	250,512,347.08
本年度收到的来自联营企业的股利	89,507,479.05	91,327,407.20

(4) 不重要的合营企业和联营企业的汇总财务信息

单位：元

	期末余额/本期发生额	期初余额/上期发生额
合营企业：		
投资账面价值合计	938,518,831.10	710,921,018.20
下列各项按持股比例计算的合计数		
--净利润	75,028,569.29	41,121,339.39
--综合收益总额	75,028,569.29	41,121,339.39
联营企业：		
投资账面价值合计	1,735,553,835.22	1,002,665,083.31
下列各项按持股比例计算的合计数		
--净利润	95,885,777.67	59,345,498.41
--其他综合收益	3,841,373.44	11,845,938.75
--综合收益总额	99,727,151.11	71,191,437.16

(5) 合营企业或联营企业发生的超额亏损

单位：元

合营企业或联营企业名称	累积未确认前期累计的损失	本期未确认的损失（或本期分享的净利润）	本期末累积未确认的损失
长春富奥秦川汽车电器有限公司	6,702,336.09	186,556.60	6,888,892.69

其他说明：

长春富奥秦川汽车电器有限公司 2019 年 9 月提出破产申请，法院依法驳回申请。

十一、政府补助

1、报告期末按应收金额确认的政府补助

适用 不适用

未能在预计时点收到预计金额的政府补助的原因

适用 不适用

2、涉及政府补助的负债项目

适用 不适用

单位：元

会计科目	期初余额	本期新增补助金额	本期计入营业外收入金额	本期转入其他收益金额	本期其他变动	期末余额	与资产/收益相关
递延收益	435,566,202.80	17,988,405.43		63,842,509.47		389,712,098.76	资产/收益

3、计入当期损益的政府补助

适用 不适用

单位：元

会计科目	本期发生额	上期发生额
其他收益	87,899,401.07	93,020,107.61

十二、与金融工具相关的风险

1、金融工具产生的各类风险

本公司在日常活动中面临各种金融工具风险，主要包括市场风险（如汇率风险、利率风险和商品价格风险）、信用风险及流动性风险等。与这些金融工具有关的风险，以及本公司为降低这些风险所采取的风险管理政策如下所述。本公司管理层对这些风险敞口进行管理和监控以确保将上述风险控制在限定的范围之内。

1. 各类风险管理目标和政策

本公司从事风险管理的目标是在风险和收益之间取得适当的平衡，将风险对本公司经营业绩的负面影响降低到最低水平，使股东及其它权益投资者的利益最大化。基于该风险管理目标，本公司风险管理的基本策略是确定和分析本公司所面临的各种风险，建立适当的风险承受底线并进行风险管理，并及时可靠地对各种风险进行监督，将风险控制在限定的范围之内。

(1) 市场风险

1) 汇率风险

本公司承受汇率风险主要与美元、欧元、比索及日元有关，除本公司的几个子公司以美元、欧元、比索及日元进行采购和销售外，本公司的其它主要业务活动以人民币计价结算。于 2025 年 12 月 31 日，除下表所述资产及负债的美元、欧元、比索及日元余额外，本公司的资产及负债均为人民币余额。该等美元、欧元、比索及日元余额的资产和负债产生的汇率风险可能对本公司的经营业绩产生影响。

项目	2025 年 12 月 31 日	2024 年 12 月 31 日
货币资金-美元	1,409,047.95	1,076,362.09
货币资金-欧元	1,384,871.89	67,121.73
货币资金-比索	723,280.46	159,532.17
应收账款-美元	990,490.88	1,902,770.70
应收账款-欧元	2,692,886.87	3,085,478.72
其他应收款-美元	1,177,076.56	256,005.84
其他应收款-欧元	1,869,318.64	1,878,783.77
应付账款-美元	4,358,985.72	4,445,815.50
应付账款-欧元	3,291,195.92	5,503,266.77
应付账款-日元	377,072.13	265,788.00
其他应付款-美元	245,763.20	251,608.44
其他应付款-欧元	3,340,094.68	345,297.19

2) 利率风险

本公司的利率风险产生于银行借款。浮动利率的银行借款使本公司面临现金流量利率风险，固定利率的银行借款使本公司面临公允价值利率风险。本公司根据当时的市场环境来决定固定利率及浮动利率合同的相对比例。于 2025 年 12 月 31 日，本公司的带息债务主要为人民币计价的浮动利率借款合同，金额合计为 865,051,580.65 元，及人民币计价的固定利率合同，金额为 134,596,745.00 元。本公司因利率变动引起金融工具公允价值变动的风险主要与固定利率银行借款有关。对于固定利率借款，本公司的目标是保持其浮动利率。

本公司因利率变动引起金融工具现金流量变动的风险主要与浮动利率银行借款有关。本公司的政策是保持这些借款的浮动利率，以消除利率变动的公允价值风险。

(2) 信用风险

本公司对信用风险按组合分类进行管理。信用风险主要产生于货币资金、应收票据、应收账款、应收款项融资、其他应收款、长期应收款等。

为降低信用风险，本公司严格控制信用审批，并执行其他监控程序以确保采取必要的措施回收过期债权。此外，本公司于每个资产负债表日审核每一单项应收款项的回收情况，以确保就无法回收的款项计提充分的坏账准备。因此，本公司管理层认为本公司所承担的信用风险已经大为降低。

本公司的流动资金存放在信用评级较高的银行，故流动资金的信用风险较低。

(3) 流动风险

管理流动风险时，本公司保持管理层认为充分的现金及现金等价物并对其进行监控，以满足本公司经营需要，并降低现金流量波动的影响。本公司管理层对银行借款的使用情况进行监控并确保遵守借款协议。

2. 敏感性分析

本公司采用敏感性分析技术分析风险变量的合理、可能变化对当期损益或股东权益可能产生的影响。由于任何风险变量很少孤立的发生变化，而变量之间存在的相关性对某一风险变量变化的最终影响金额将产生重大作用，因此下述内容是在假设每一变量的变化是独立的情况下进行的。

利率风险敏感性分析

利率风险敏感性分析基于下述假设：

市场利率变化影响可变利率金融工具的利息收入或费用；

对于以公允价值计量的固定利率金融工具，市场利率变化仅仅影响其利息收入或费用；

以资产负债表日市场利率采用现金流量折现法计算衍生金融工具及其它金融资产和负债的公允价值变化。

在上述假设的基础上，于 2025 年 12 月 31 日，在其他变量不变的情况下，如果浮动利率借款的利率提高/降低 1 个百分点（于 2024 年 12 月 31 日：1 个百分点），则本公司的净利润将会分别减少/增加 735.18 万元，股东权益分别减少/增加 735.18 万元（2024 年 12 月 31 日：净利润减少/增加 783.58 万元，股东权益分别减少/增加 783.58 万元）。

2、金融资产

(1) 转移方式分类

适用 不适用

(2) 因转移而终止确认的金融资产

适用 不适用

(3) 继续涉入的资产转移金融资产

适用 不适用

十三、公允价值的披露

1、以公允价值计量的资产和负债的期末公允价值

单位：元

项目	期末公允价值			
	第一层次公允价值计量	第二层次公允价值计量	第三层次公允价值计量	合计
一、持续的公允价值计量	--	--	--	--
（一）交易性金融资产	28,789,264.39		180,956,812.30	209,746,076.69
1. 以公允价值计量且其变动计入当期损益的金融资产	28,789,264.39		180,956,812.30	209,746,076.69
（二）应收款项融资			1,730,873,314.57	1,730,873,314.57
持续以公允价值计量的资产总额	28,789,264.39		1,911,830,126.87	1,940,619,391.26
二、非持续的公允价值计量	--	--	--	--

十四、关联方及关联交易

1、本企业的母公司情况

母公司名称	注册地	业务性质	注册资本	母公司对本企业的持股比例	母公司对本企业的表决权比例
吉林省国有资本运营集团有限责任公司	长春	投资管理	2,501,100,000.00	10.56%	10.56%
吉林省天亿投资有限公司	长春	投资管理	269,000,000.00	19.28%	19.28%

本企业的母公司情况的说明

本公司的股东吉林省天亿投资有限公司及吉林省国有资本运营集团有限责任公司为一致行动人，合计持有公司 29.84% 的股权，对本公司的表决权比例为 29.84%。

本企业最终控制方是吉林省国有资本运营集团有限责任公司。

2、本企业的子公司情况

本企业子公司的情况详见附注十、1。

3、本企业合营和联营企业情况

本企业重要的合营或联营企业详见附注十、3（1）。

本期与本公司发生关联方交易，或前期与本公司发生关联方交易形成余额的其他合营或联营企业情况如下：

合营或联营企业名称	与本企业关系
天合富奥汽车安全系统（长春）有限公司	合营企业
天合富奥商用车转向器（长春）有限公司	合营企业
采埃孚富奥底盘技术（长春）有限公司	合营企业
天津富奥电装空调有限公司	合营企业
大众一汽平台零部件有限公司	合营企业
富奥翰昂汽车零部件（长春）有限公司	联营企业
长春富奥万安制动控制系统有限公司	联营企业
蒂森克虏伯富奥辽阳弹簧有限公司	联营企业
蒂森克虏伯富奥汽车转向柱（长春）有限公司	联营企业
长春富奥石川岛增压器有限公司	联营企业
长春富奥秦川汽车电器有限公司	联营企业
长春东睦富奥新材料有限公司	联营企业
吉林省新慧汽车零部件科技有限公司	联营企业
鑫安汽车保险股份有限公司	联营企业
富赛益励汽车电子有限公司	联营企业
长春富维集团汽车零部件股份有限公司	联营企业

4、其他关联方情况

其他关联方名称	其他关联方与本企业关系
中国第一汽车股份有限公司	一汽集团子公司
启明信息技术股份有限公司	一汽集团子公司
无锡泽根弹簧有限公司	一汽集团子公司
一汽-大众汽车有限公司	一汽集团子公司
一汽解放汽车有限公司	一汽集团子公司
一汽解放大连柴油机有限公司	一汽集团子公司
一汽解放青岛汽车有限公司	一汽集团子公司
中国第一汽车集团进出口有限公司	一汽集团子公司

一汽奔腾汽车股份有限公司	一汽集团子公司
一汽模具制造有限公司	一汽集团子公司
一汽华翔轻量化科技(长春)有限公司	一汽集团子公司
一汽锻造(吉林)有限公司	一汽集团子公司
一汽铸造有限公司	一汽集团子公司
一汽哈尔滨轻型汽车有限公司	一汽集团子公司
一汽富华生态有限公司	一汽集团子公司
一汽红旗汽车销售有限公司	一汽集团子公司
一汽财务有限公司	一汽集团子公司
一汽资产经营管理有限公司	一汽集团子公司
一汽大众动力科技有限公司	一汽集团子公司
成都启明春蓉信息技术有限公司	一汽集团子公司
一汽解放汽车销售有限公司	一汽集团子公司
一汽出行科技有限公司	一汽集团子公司
摩捷智行有限责任公司	一汽集团子公司
长春一汽国际招标有限公司	一汽集团子公司
一汽解放优你达运力科技(天津)有限公司	一汽集团子公司
一汽股权投资(天津)有限公司	本公司少数股东/一汽集团子公司
一汽旗新动力(长春)科技有限公司	一汽集团子公司
大众一汽发动机(大连)有限公司	一汽集团子公司
天津一汽汽车零部件有限公司	一汽集团子公司
长春一汽汽车商贸服务有限公司	一汽集团子公司
一汽丰田汽车有限公司	一汽集团合营公司
一汽丰田发动机(天津)有限公司	一汽集团合营公司的子公司
一汽丰田汽车(成都)有限公司	一汽集团合营公司的子公司
一汽丰田发动机(长春)有限公司	一汽集团合营企业的子公司
大众一汽平台零部件(安徽)有限公司	本公司合营公司的子公司
长春富维集团汽车零部件股份有限公司	本公司联营公司的子公司/同一最终控制方
成都富维延锋彼欧汽车外饰有限公司	本公司联营公司的子公司/同一最终控制方
长春富维安道拓汽车饰件系统有限公司	本公司联营公司的子公司/同一最终控制方
长春富维汽车视镜系统有限公司	本公司联营公司的子公司/同一最终控制方
长春富维东阳汽车零部件有限公司	本公司联营公司的子公司/同一最终控制方
长春众升科技发展有限公司	本公司联营公司的子公司/同一最终控制方
成都蒂森克虏伯富奥弹簧有限公司	本公司联营公司的子公司
无锡石播增压器有限公司	本公司联营公司的子公司
宁波峰梅新能源汽车科技股份有限公司	董监任职单位
华翔金属科技股份有限公司	董监任职单位

5、关联交易情况

(1) 购销商品、提供和接受劳务的关联交易

采购商品/接受劳务情况表

单位：元

关联方	关联交易内容	本期发生额	获批的交易额度	是否超过交易额度	上期发生额
蒂森克虏伯富奥辽阳弹簧有限公司	采购商品	120,262,684.55	167,900,000.00	否	117,238,037.02
大众一汽平台零部件有限公司	采购商品、接受劳务	2,478,989.66	10,640,000.00	否	1,921,391.86
长春东睦富奥新材料有限公司	采购商品	58,448,163.43	85,190,000.00	否	53,327,327.02
中国第一汽车股份有限公司	采购商品、接受劳务	4,035,824.45	81,320,000.00	否	5,427,052.64
一汽解放汽车有限公司	采购商品、接受劳务	2,714,866.53	10,080,000.00	否	2,444,057.23
长春富维集团汽车零部件股份有限公司	采购商品	26,596.00	10,960,000.00	否	241,743.98
采埃孚富奥底盘技术(长春)有限公司	采购商品、接受劳务	27,944,279.09	66,460,000.00	否	32,802,019.90
一汽-大众汽车有限公司	采购商品、接受劳务	5,631,904.26	64,800,000.00	否	7,201,166.52
富赛益励汽车电子有限公司	采购商品、接受劳务	1,691,851,598.02	2,237,760,000.00	否	1,074,979,490.37
其他	采购商品、接受劳务、采购设备	17,340,248.35	146,330,000.00	否	37,532,613.27

出售商品/提供劳务情况表

单位：元

关联方	关联交易内容	本期发生额	上期发生额
中国第一汽车集团进出口有限公司	销售商品及材料	3,865,733.28	4,427,010.72
中国第一汽车股份有限公司	销售商品及材料	4,356,898,134.34	4,249,208,752.07
中国第一汽车股份有限公司	提供劳务	33,190,348.86	34,455,462.70
中国第一汽车股份有限公司	转让资产	5,482,304.22	811,000.00
长春富维集团汽车零部件股份有限公司	销售商品及材料	375,495.30	
长春富维东阳汽车零部件有限公司	销售商品及材料	783,676.42	2,201,659.06
长春富维东阳汽车零部件有限公司	提供劳务	58,699.65	2,208.99
长春富维汽车视镜系统有限公司	销售商品及材料	22,996,179.45	25,882,211.91
长春富维安道拓汽车饰件系统有限公司	销售商品及材料	7,958,487.70	7,768,754.33
长春富维安道拓汽车饰件系统有限公司	提供劳务	8,100.00	81,720.00
长春富奥万安制动控制系统有限公司	销售商品及材料	83,269.22	71,019.77

长春富奥万安制动控制系统有限公司	提供劳务	248,000.00	496,000.00
长春富奥石川岛增压器有限公司	销售商品及材料	799,254.00	474,933.00
长春富奥石川岛增压器有限公司	提供劳务	1,251,767.80	4,471,699.00
长春东睦富奥新材料有限公司	提供劳务	520,000.00	520,000.00
一汽模具制造有限公司	销售商品及材料	6,036,426.37	13,668,122.40
一汽解放青岛汽车有限公司	销售商品及材料	406,763,412.63	379,755,847.59
一汽解放汽车有限公司	销售商品及材料	1,158,115,703.39	1,021,530,290.44
一汽解放汽车有限公司	提供劳务	33,640.00	-1,890.00
一汽解放大连柴油机有限公司	销售商品及材料	12,178,772.96	11,356,324.91
一汽哈尔滨轻型汽车有限公司	销售商品及材料	209,818.00	287,533.00
一汽-大众汽车有限公司	销售商品及材料	2,965,320,207.85	2,897,354,076.70
一汽-大众汽车有限公司	提供劳务	21,392,480.86	8,486,001.08
一汽-大众汽车有限公司	转让资产	5,800,000.00	
大众一汽发动机(大连)有限公司	销售商品	65,026,217.99	
一汽奔腾汽车股份有限公司	销售商品及材料	229,836,818.61	501,955,050.00
一汽奔腾汽车股份有限公司	提供劳务	2,443,396.23	692,224.01
一汽红旗汽车销售有限公司	销售商品及材料	80,634.00	443,487.09
一汽丰田汽车有限公司	销售商品及材料	704,824,728.41	759,953,416.30
一汽丰田发动机(天津)有限公司	销售商品及材料	11,179,497.12	11,847,380.03
一汽丰田汽车(成都)有限公司	销售商品及材料	1,190,271,982.51	1,047,883,095.56
一汽丰田汽车(成都)有限公司	提供劳务	170,537.62	2,818,053.82
一汽丰田汽车有限公司	提供劳务	1,425,986.39	4,108,384.15
一汽丰田发动机(长春)有限公司	销售商品及材料	292,541.12	1,004,132.28
天津富奥电装空调有限公司	销售商品及材料	886.64	2,515.39
天津富奥电装空调有限公司	提供劳务	2,304,000.00	2,304,000.00
天合富奥商用车转向器(长春)有限公司	提供劳务、商标使用	1,069,896.27	1,647,905.58
天合富奥汽车安全系统(长春)有限公司	销售商品及材料	9,970,419.54	141,066.00
天合富奥汽车安全系统(长春)有限公司	物业、水电	2,393,455.09	2,114,795.79
天合富奥汽车安全系统(长春)有限公司	提供劳务	1,651,365.04	1,430,020.00
富赛益励汽车电子有限公司	提供劳务	25,028,343.70	20,661,907.91
富奥翰昂汽车零部件(长春)有限公司	销售商品及材料	74,404.00	106,400.00
富奥翰昂汽车零部件(长春)有限公司	提供劳务	875,000.00	875,000.00
蒂森克虏伯富奥汽车转向柱(长春)有限公司	销售商品及材料		402,500.00
蒂森克虏伯富奥汽车转向柱(长春)有限公司	提供劳务	1,433,727.00	933,607.00
蒂森克虏伯富奥辽阳弹簧有限公司	销售商品及材料	183,618.00	168,303.28
蒂森克虏伯富奥辽阳弹簧有限公司	提供劳务	1,088,000.00	1,088,000.00

蒂森克虏伯富奥辽阳弹簧有限公司	仓储	7,244.72	
大众一汽平台零部件有限公司	销售商品及材料	268,925,955.16	223,624,361.42
大众一汽平台零部件有限公司	物业、水电、仓储	3,716,686.26	1,900,944.45
大众一汽平台零部件（安徽）有限公司	销售商品及材料	13,283,325.70	10,387,023.08
成都富维延锋彼欧汽车外饰有限公司	销售商品及材料	68,770.00	103,547.00
成都蒂森克虏伯富奥弹簧有限公司	提供劳务	921,600.00	921,600.00
成都蒂森克虏伯富奥弹簧有限公司	仓储、物业、代加工	294,887.37	480,072.67
采埃孚富奥底盘技术（长春）有限公司	销售商品及材料	120,897.22	57,221.05
采埃孚富奥底盘技术（长春）有限公司	提供劳务	1,920,000.00	1,920,000.00
宁波峰梅新能源汽车科技股份有限公司	零部件款	518,199.20	1,045,466.00
一汽富华生态有限公司	销售商品及材料		1,752.00
华翔金属科技股份有限公司	销售商品及材料	92,198.28	914,772.90
一汽铸造有限公司	销售商品及材料		4,145.00
无锡石播增压器有限公司	提供劳务	975,095.92	3,826,495.00
一汽物流（长春陆顺）储运有限公司	提供劳务		3,986.24
一汽旗新动力（长春）科技有限公司	销售商品及材料	172,122,538.02	
一汽旗新动力（长春）科技有限公司	提供劳务	958,554.00	

（2）关联租赁情况

本公司作为出租方：

单位：元

承租方名称	租赁资产种类	本期确认的租赁收入	上期确认的租赁收入
大众一汽平台零部件有限公司	房屋建筑物	6,840,911.93	6,840,911.93
天合富奥汽车安全系统（长春）有限公司	房屋建筑物	1,924,901.86	1,924,901.86
一汽-大众汽车有限公司	土地使用权	2,036,866.79	2,017,279.60
富赛益励汽车电子有限公司	房屋建筑物、设备	3,822,929.94	1,822,553.85

本公司作为承租方：

单位：元

出租方名称	租赁资产种类	简化处理的短期租赁和低价值资产租赁的租金费用（如适用）		未纳入租赁负债计量的可变租赁付款额（如适用）		支付的租金		承担的租赁负债利息支出		增加的使用权资产	
		本期发生额	上期发生额	本期发生额	上期发生额	本期发生额	上期发生额	本期发生额	上期发生额	本期发生额	上期发生额
吉林省新慧汽车零部件	机器设备					1,113,754.87	1,113,754.86	125,258.39	171,432.23		

件科技有限公司											
一汽解放汽车有限公司	房屋建筑物					395,405.52	384,163.37	32,783.22	54,229.90		
富奥翰昂汽车零部件(长春)有限公司	房屋建筑物					727,372.08		28,779.91			
大众一汽平台零部件有限公司	房屋建筑物	23,587.16									
中国第一汽车股份有限公司	IT 资源		70,163.12								

(3) 关联方资金拆借

单位：元

关联方	拆借金额	起始日	到期日	说明
拆入				
一汽财务有限公司	0.00			
拆出				
一汽财务有限公司	107,857,495.48			

(4) 关键管理人员报酬

单位：元

项目	本期发生额	上期发生额
关键管理人员薪酬	14,991,232.00	22,272,213.28

(5) 其他关联交易

关联方	关联交易内容	关联交易定价原则及决策程序	本年发生额	上年发生额
捷太格株式会社	支付技术提成费	按协议价	1,796,328.51	5,516,763.42
法雷奥冷却系统公司	支付技术提成费	按协议价	1,450,564.14	4,624,747.07
日立安斯泰莫株式会社	支付技术提成费、技术服务费	按协议价	75,933,452.51	53,684,181.20
日本威泰克株式会社	支付技术提成费	按协议价	4,043.99	17,055.40
Valeo Siemens eAutomotive Germany	支付技术入门费、技术提成费	按协议价	3,592,162.86	23,603,596.42

GmbH				
Hanon Systems	支付技术提成费	按协议价	1,952,064.80	1,583,429.03
惠州市德赛西威汽车电子股份有限公司	支付技术提成费、技术服务费、劳务费	按协议价	111,052,816.13	95,948,676.92
东风电子科技股份有限公司	劳务费	按协议价	1,800,000.00	1,800,000.00

6、关联方应收应付款项

(1) 应收项目

单位：元

项目名称	关联方	期末余额		期初余额	
		账面余额	坏账准备	账面余额	坏账准备
应收款项融资	中国第一汽车股份有限公司	508,795,023.14		270,927,505.89	
应收款项融资	一汽解放汽车有限公司	231,809,500.46		80,035,156.46	
应收款项融资	一汽-大众汽车有限公司	186,773,614.72		2,012,900.00	
应收款项融资	一汽奔腾汽车股份有限公司	27,354,548.44		35,310,128.69	
应收款项融资	大众一汽平台零部件有限公司	21,251,158.31		20,627,900.00	
应收款项融资	大众一汽发动机（大连）有限公司	8,671,220.39			
应收款项融资	一汽解放汽车销售有限公司	6,593,059.35		27,337,693.52	
应收款项融资	一汽旗新动力（长春）科技有限公司	4,044,340.76			
应收款项融资	一汽模具制造有限公司	3,460,207.34		4,071,829.05	
应收款项融资	大众一汽平台零部件（安徽）有限公司	3,412,331.29			
应收款项融资	一汽锻造（吉林）有限公司	3,310,000.00		530,000.00	
应收款项融资	长春富维安道拓汽车饰件系统有限公司	2,567,708.32		2,779,781.92	
应收款项融资	一汽出行科技有限公司	1,909,352.33		32,774.07	
应收款项融资	长春富维汽车视镜系统有限公司	1,518,466.10		1,300,000.00	
应收款项融资	一汽解放青岛汽车有限公司	820,000.00		29,213,335.86	
应收款项融资	天津一汽汽车零部件有限公司	738,942.64			
应收款项融资	长春一汽汽车商贸服务有限公司	379,727.96			
应收款项融资	天合富奥汽车安	350,000.00		1,050,000.00	

	全系统（长春）有限公司				
应收款项融资	中国第一汽车集团进出口有限公司			48,416,413.63	
应收款项融资	一汽华翔轻量化科技（长春）有限公司			400,000.00	
应收账款	中国第一汽车股份有限公司	951,633,429.96	383,251.48	946,455,191.20	294,114.15
应收账款	一汽-大众汽车有限公司	789,314,358.79	19,046.52	668,267,048.90	17,496.16
应收账款	一汽解放汽车有限公司	467,315,413.11	22,346.97	303,916,969.49	72,014.77
应收账款	一汽丰田汽车（成都）有限公司	148,568,719.84	407.00	156,336,449.65	1,152.60
应收账款	一汽解放青岛汽车有限公司	200,500,605.40	234,762.42	142,139,082.04	273,442.87
应收账款	一汽丰田汽车有限公司	118,184,026.05	1,809.77	104,662,385.72	926.72
应收账款	大众一汽平台零部件有限公司	104,130,953.34	399,087.17	88,943,838.39	178,666.97
应收账款	一汽旗新动力（长春）科技有限公司	63,787,146.95	1,867.30		
应收账款	一汽奔腾汽车股份有限公司	63,891,650.17	478,570.82	51,624,993.41	325,401.75
应收账款	大众一汽平台零部件（安徽）有限公司	3,438,551.74		11,888,754.93	
应收账款	长春富奥秦川汽车电器有限公司			8,172,849.26	8,172,849.26
应收账款	长春富维汽车视镜系统有限公司	5,312,466.64		8,022,753.93	
应收账款	一汽解放大连柴油机有限公司	7,424,798.00	742.48	7,603,313.96	15,598.11
应收账款	长春富奥汽车机电有限公司			7,542,091.02	7,542,091.02
应收账款	长春富维安道拓汽车饰件系统有限公司	5,228,219.46		6,026,909.38	
应收账款	中国第一汽车集团进出口有限公司	1,548,030.21	154.80		
应收账款	天合富奥汽车安全系统（长春）有限公司	82,753.54		2,416,321.90	
应收账款	一汽模具制造有限公司	1,279,302.71		1,198,793.47	
应收账款	长春富维东阳汽车零部件有限公司	1,027,014.81		1,057,817.74	
应收账款	一汽丰田发动机（天津）有限公司	480,432.67	48.04	683,754.87	
应收账款	富赛益励汽车电子有限公司	1,066,169.26		300,000.00	
应收账款	长春富维集团汽	424,309.74			

	车零部件股份有限公司				
应收账款	蒂森克虏伯富奥汽车转向柱(长春)有限公司	266,657.40		257,075.00	
应收账款	长春富奥石川岛增压器有限公司	224,593.72		225,180.76	
应收账款	华翔金属科技股份有限公司	104,184.07		139,803.04	
应收账款	一汽哈尔滨轻型汽车有限公司	111,210.08		87,142.21	
应收账款	成都蒂森克虏伯富奥弹簧有限公司	72,404.79		74,348.07	
应收账款	长春富奥万安制动控制系统有限公司	42,114.60	4.21	53,634.80	
应收账款	一汽红旗汽车销售有限公司			45,558.22	
应收账款	蒂森克虏伯富奥辽阳弹簧有限公司	41,086.80		44,510.70	
应收账款	一汽华翔轻量化科技(长春)有限公司			9,299.90	
应收账款	采埃孚富奥底盘技术(长春)有限公司	47,412.25		8,661.74	
应收账款	成都富维延锋彼欧汽车外饰有限公司	21,075.07		8,016.22	
应收账款	富奥翰昂汽车零部件(长春)有限公司	19,399.84		6,976.24	
应收账款	天津富奥电装空调有限公司			345.75	
应收账款	宁波峰梅新能源汽车科技股份有限公司			70.04	
应收账款	大众一汽发动机(大连)有限公司	12,288,683.85			
预付账款	一汽-大众汽车有限公司			1,214,580.43	
预付账款	长春富奥汽车机电有限公司			1,023,594.86	1,023,594.86
预付账款	一汽资产经营管理有限公司			487,950.60	
预付账款	中国第一汽车股份有限公司	422,520.03		407,852.05	
预付账款	长春众升科技发展有限公司			102,297.66	
预付账款	鑫安汽车保险股份有限公司	2,212,605.28		86,694.84	
预付账款	一汽解放汽车有限公司	107,748.00			
预付账款	摩捷智行有限责	80,846.20		1,574.10	

	任公司				
其他应收款	大众一汽平台零部件有限公司	17,447,200.00			
其他应收款	一汽奔腾汽车股份有限公司	14,257,707.51	11,836,169.59	14,257,707.51	11,836,169.59
其他应收款	一汽-大众汽车有限公司	26,555,000.00			
其他应收款	长春富奥汽车机电有限公司			9,391,708.27	9,391,708.27
其他应收款	富赛益励汽车电子有限公司	7,656,965.06		6,029,071.61	
其他应收款	一汽模具制造有限公司	31,800.00			
其他应收款	中国第一汽车股份有限公司	16,218,926.27		5,024,000.00	
其他应收款	天合富奥商用车转向器(长春)有限公司			1,175,955.38	
其他应收款	一汽解放汽车有限公司	425,000.00		551,792.45	
其他应收款	一汽资产经营管理有限公司	520,000.00		520,000.00	
其他应收款	中国第一汽车集团进出口有限公司	59,505.37	59,505.37	59,505.37	59,505.37
其他应收款	长春一汽国际招标有限公司			36,000.00	
其他应收款	鑫安汽车保险股份有限公司	153,810.27			
其他非流动资产	中国第一汽车股份有限公司	33,056,417.57	870,428.54	35,409,403.42	
其他非流动资产	一汽-大众汽车有限公司	16,922,047.14		21,310,577.07	
其他非流动资产	一汽旗新动力(长春)科技有限公司	5,000,000.00			
其他非流动资产	一汽模具制造有限公司	760,000.00			
其他非流动资产	长春众升科技发展有限公司	70,960.00		3,504,270.00	
其他非流动资产	中国第一汽车集团进出口有限公司			2,461,006.97	

(2) 应付项目

单位：元

项目名称	关联方	期末账面余额	期初账面余额
应付票据	富赛益励汽车电子有限公司	731,690,000.00	382,757,469.66
应付票据	长春东睦富奥新材料有限公司	16,620,000.00	10,760,000.00
应付票据	一汽铸造有限公司	325,039.06	
应付票据	一汽锻造(吉林)有限公司	81,000.00	76,000.00
应付票据	启明信息技术股份有限公司	9,570.00	19,214.50
应付票据	吉林省新慧汽车零部件科技		1,258,543.00

	有限公司		
应付账款	长春东睦富奥新材料有限公司	17,247,140.36	18,619,487.93
应付账款	蒂森克虏伯富奥辽阳弹簧有限公司	9,998,344.57	10,608,677.92
应付账款	一汽模具制造有限公司		2,631,915.50
应付账款	富奥翰昂汽车零部件（长春）有限公司	659,747.57	1,811,208.86
应付账款	采埃孚富奥底盘技术（长春）有限公司	1,579,566.49	1,718,815.71
应付账款	一汽解放汽车有限公司	34.11	542,648.13
应付账款	成都蒂森克虏伯富奥弹簧有限公司	719,473.96	533,548.90
应付账款	长春富奥石川岛增压器有限公司		331,125.31
应付账款	无锡泽根弹簧有限公司		41,179.37
应付账款	长春富维集团汽车零部件股份有限公司	4,522.24	96,479.96
应付账款	大众一汽平台零部件有限公司	303,402.36	75,194.28
应付账款	一汽-大众汽车有限公司		57,167.15
应付账款	启明信息技术股份有限公司		19,140.00
应付账款	一汽锻造（吉林）有限公司	182,291.60	18,287.31
应付账款	长春富奥万安制动控制系统有限公司	10,528.88	5,928.59
应付账款	富赛益励汽车电子有限公司	179,282,738.00	252,705,757.55
应付账款	天合富奥商用车转向器（长春）有限公司	118,556.21	
应付账款	一汽丰田汽车（成都）有限公司	8,903.91	
应付账款	一汽-大众汽车有限公司	209.06	
应付账款	一汽解放青岛汽车有限公司	4,594.13	
应付账款	中国第一汽车股份有限公司	4,468.09	
应付账款	宁波峰梅新能源汽车科技股份有限公司	317,221.85	526,874.67
应付账款	大众一汽发动机（大连）有限公司	114,153.73	
预收账款	大众一汽平台零部件有限公司		435,931.20
预收账款	天合富奥汽车安全系统（长春）有限公司		168,055.65
预收账款	一汽解放汽车有限公司		1,718.69
合同负债	天合富奥汽车安全系统（长春）有限公司	271,939.57	
合同负债	大众一汽平台零部件有限公司	385,779.82	
合同负债	宁波峰梅新能源汽车科技有限公司	120,795.85	
合同负债	一汽解放汽车有限公司	2,113,207.57	
合同负债	中国第一汽车股份有限公司	1,003,509.62	
合同负债	一汽-大众汽车有限公司	342,226.05	342,226.05
其他应付款	长春众升科技发展有限公司		4,913,740.00
其他应付款	吉林省新慧汽车零部件科技有限公司	496,300.00	1,156,300.00
其他应付款	启明信息技术股份有限公司	259,156.45	264,226.89
其他应付款	一汽奔腾汽车股份有限公司	386,374.48	
其他应付款	宁波峰梅新能源汽车科技股		40,000.00

	份有限公司		
--	-------	--	--

十五、股份支付

1、股份支付总体情况

适用 不适用

2、以权益结算的股份支付情况

适用 不适用

3、以现金结算的股份支付情况

适用 不适用

4、本期股份支付费用

适用 不适用

十六、资产负债表日后事项

1、利润分配情况

拟分配每 10 股派息数（元）	1.500000
利润分配方案	按总股本 1,719,810,845 股为基数，向全体股东每 10 股派发现金红利 1.50 元（含税），预计派发现金红利 257,971,626.75 元，剩余未分配利润结转下一年度分配。2025 年不进行资本公积转增股本。本次利润分配预案尚需提交股东大会审议。

十七、其他重要事项

1、年金计划

本公司根据《中华人民共和国劳动法》《中华人民共和国信托法》《集体合同规定》（劳社部第 22 号令）、《企业年金试行办法》（劳社部第 20 号令）及《企业年金基金管理试行办法》（劳社部第 23 号令），结合公司的实际情况，制定了《富奥汽车零部件股份有限公司企业年金计划》。本计划经公司首届二次职工代表大会讨论通过，报经吉林省人力资源和社会保障厅审批，已具备法律效力并于 2010 年 1 月 1 日起实施。

年金计划的主要内容：

(1) 本计划所称企业年金，是指企业及其职工在依法参加基本养老保险并履行缴费义务的基础上，依据国家政策、法规的规定自愿建立的企业补充养老保险制度，是企业职工薪酬福利制度的组成部分。

(2) 组织管理和监督：企业代表和职工代表通过集体协商成立本公司企业年金管理办公室，办公室成员由人力资源部、财务管理部、工会等职能部门的部分人员组成，负责处理公司企业年金的日常管理工作 and 定期向企业与职工汇报企业年金工作情况。

(3) 资金筹集和缴费办法：企业年金所需费用由企业和职工个人共同缴纳。

(4) 账户管理：企业年金基金实行完全积累制度，采用个人账户方式进行管理；同时建立企业账户，用以归集未归属权益。

(5) 基金管理：企业年金基金由下列各项组成：①企业缴费；②职工个人缴费；③投资运营收益。企业年金基金采取由一汽年金理事会受托管理模式，企业代表和职工代表通过集体协商由企业作为委托人通过年金管理办公室与一汽年金理事会签署《富奥公司企业年金基金受托管理合同》，委托一汽年金理事会对本计划所归集的企业年金基金进行管理和市场化运营。

(6) 待遇计发：职工个人缴费部分及其投资收益完全归属于职工个人；企业缴费分配至个人账户部分及其投资收益按规定归属职工个人，未归属个人的部分，划入企业账户。

(7) 企业年金的支付方式：①职工退休并办理退休手续，一次性领取年金个人账户余额；②职工死亡，其企业年金个人账户余额由法定继承人一次性领取；③出境定居人员的企业年金个人账户余额，可根据本人要求一次性支付给本人。

2、分部信息

(1) 报告分部的确定依据与会计政策

本公司主要从事汽车零部件及相关产品的研发、设计、制造、销售及售后服务，评价体系不进行分部管理，因此，本公司不单独进行分部报告信息披露。

十八、母公司财务报表主要项目注释

1、应收账款

(1) 按账龄披露

单位：元

账龄	期末账面余额	期初账面余额
1 年以内（含 1 年）	1,037,307,257.43	860,232,123.05
1 至 2 年	1,913,784.06	567,316.95
2 至 3 年	292,370.90	62,185.64
3 年以上	2,222,706.62	18,231,416.56
3 至 4 年	60,070.72	998,224.05
4 至 5 年	804,424.37	1,021,634.92
5 年以上	1,358,211.53	16,211,557.59
合计	1,041,736,119.01	879,093,042.20

(2) 按坏账计提方法分类披露

单位：元

类别	期末余额				账面价值	期初余额			
	账面余额		坏账准备			账面余额		坏账准备	
	金额	比例	金额	计提比		金额	比例	金额	计提比

				例					例	
按单项计提坏账准备的应收账款	1,679,192.73	0.16%	1,679,192.73	100.00%	0.00	18,530,015.51	2.11%	17,661,157.52	95.31%	868,857.99
其中：										
单项金额重大并单独计提坏账准备的应收账款						15,714,940.28	1.79%	15,714,940.28	100.00%	0.00
单项金额不重大但单独计提坏账准备的应收账款	1,679,192.73	0.16%	1,679,192.73	100.00%	0.00	2,815,075.23	0.32%	1,946,217.24	69.14%	868,857.99
按组合计提坏账准备的应收账款	1,040,056,926.28	99.84%	850,419.03	0.08%	1,039,206,507.25	860,563,026.69	97.89%	629,958.42	0.07%	859,933,068.27
其中：										
按信用风险特征组合计提坏账准备的应收账款	1,040,056,926.28	99.84%	850,419.03	0.08%	1,039,206,507.25	860,563,026.69	97.89%	629,958.42	0.07%	859,933,068.27
合计	1,041,736,119.01	100.00%	2,529,611.76	0.24%	1,039,206,507.25	879,093,042.20	100.00%	18,291,115.94	2.08%	860,801,926.26

按单项计提坏账准备： 1,679,192.73 元

单位：元

名称	期初余额		期末余额			
	账面余额	坏账准备	账面余额	坏账准备	计提比例	计提理由
长春富奥秦川汽车电器有限公司	8,172,849.26	8,172,849.26				
长春富奥汽车机电有限公司	7,542,091.02	7,542,091.02				
天津雷沃发动机有限公司	1,242,167.36	1,242,167.36	1,242,167.36	1,242,167.36	100.00%	预计无法收回

安徽华菱汽车有限公司	1,113,082.17	244,224.18				
成都大运汽车集团有限公司	288,430.02	288,430.02	265,629.69	265,629.69	100.00%	预计无法收回
中国重汽集团济南卡车股份有限公司	171,395.68	171,395.68	171,395.68	171,395.68	100.00%	预计无法收回
合计	18,530,015.51	17,661,157.52	1,679,192.73	1,679,192.73		

按组合计提坏账准备：850,419.03 元

单位：元

名称	期末余额		
	账面余额	坏账准备	计提比例
按信用风险特征组合计提坏账准备的应收账款	1,040,056,926.28	850,419.03	0.08%
合计	1,040,056,926.28	850,419.03	

如是按照预期信用损失一般模型计提应收账款坏账准备：

适用 不适用

单位：元

坏账准备	第一阶段	第二阶段	第三阶段	合计
	未来 12 个月预期信用损失	整个存续期预期信用损失（未发生信用减值）	整个存续期预期信用损失（已发生信用减值）	
2025 年 1 月 1 日余额		629,958.42	17,661,157.52	18,291,115.94
2025 年 1 月 1 日余额在本期				
本期计提		349,571.98	0.00	349,571.98
本期转回		120,884.73	122,484.33	243,369.06
本期核销		8,226.64	15,859,480.46	15,867,707.10
2025 年 12 月 31 日余额		850,419.03	1,679,192.73	2,529,611.76

(3) 本期计提、收回或转回的坏账准备情况

本期计提坏账准备情况：

单位：元

类别	期初余额	本期变动金额				期末余额
		计提	收回或转回	核销	其他	
按单项计提坏账准备的应收账款	17,661,157.52		122,484.33	15,859,480.46		1,679,192.73
按信用风险特征组合计提坏账准备的应收账款	629,958.42	349,571.98	120,884.73	8,226.64		850,419.03
合计	18,291,115.94	349,571.98	243,369.06	15,867,707.10		2,529,611.76

(4) 本期实际核销的应收账款情况

单位：元

项目	核销金额
实际核销的应收账款	15,867,707.10

其中重要的应收账款核销情况：

单位：元

单位名称	应收账款性质	核销金额	核销原因	履行的核销程序	款项是否由关联交易产生
长春富奥汽车机电有限公司	货款	7,442,407.02	无法追偿	审批	是
长春富奥秦川汽车电器有限公司	货款	8,172,849.26	无法追偿	审批	是
合计		15,615,256.28			

(5) 按欠款方归集的期末余额前五名的应收账款和合同资产情况

单位：元

单位名称	应收账款期末余额	合同资产期末余额	应收账款和合同资产期末余额	占应收账款和合同资产期末余额合计数的比例	应收账款坏账准备和合同资产减值准备期末余额
一汽解放汽车有限公司	328,581,688.98		328,581,688.98	31.54%	22,346.97
一汽解放青岛汽车有限公司	146,861,758.66		146,861,758.66	14.10%	
一汽-大众汽车有限公司	120,898,139.24		120,898,139.24	11.61%	8,470.43
一汽旗新动力(长春)科技有限公司	62,703,980.93		62,703,980.93	6.02%	1,867.30
Volkswagenwerk GmbH	41,117,186.15		41,117,186.15	3.95%	4,111.72
合计	700,162,753.96		700,162,753.96	67.22%	36,796.42

2、其他应收款

单位：元

项目	期末余额	期初余额
应收利息	74,713.67	
其他应收款	40,995,199.23	21,983,341.39
合计	41,069,912.90	21,983,341.39

(1) 应收利息

1) 应收利息分类

单位：元

项目	期末余额	期初余额
股东贷款	74,713.67	
合计	74,713.67	

2) 按坏账计提方法分类披露

□适用 □不适用

(2) 其他应收款

1) 其他应收款按款项性质分类情况

单位：元

款项性质	期末账面余额	期初账面余额
待摊模具款	14,048,193.83	3,421,592.92
翰昂尾款	11,090,089.84	
房屋租金	9,820,087.52	
暂估销项税	4,941,156.34	10,297,804.30
富奥机电尾款		9,391,708.27
商标使用费		1,175,955.38
其他	1,375,905.25	7,267,183.82
合计	41,275,432.78	31,554,244.69

2) 按账龄披露

单位：元

账龄	期末账面余额	期初账面余额
1 年以内（含 1 年）	36,276,319.19	18,816,483.03
1 至 2 年	1,824,036.80	2,637,219.84
2 至 3 年	2,469,843.24	20,000.00
3 年以上	705,233.55	10,080,541.82
3 至 4 年	20,000.00	425,000.00
4 至 5 年	425,000.00	0.00
5 年以上	260,233.55	9,655,541.82
合计	41,275,432.78	31,554,244.69

3) 按坏账计提方法分类披露

单位：元

类别	期末余额					期初余额				
	账面余额		坏账准备		账面价值	账面余额		坏账准备		账面价值
	金额	比例	金额	计提比例		金额	比例	金额	计提比例	
按单项计提坏账准备	86,629.74	0.21%	86,629.74	100.00%	0.00	9,478,338.01	30.04%	9,478,338.01	100.00%	0.00
其										

中：										
单项金额不重大但单独计提坏账准备的其他应收款	86,629.74	0.21%	86,629.74	100.00%	0.00	86,629.74	0.27%	86,629.74	100.00%	0.00
单项金额重大并单独计提坏账准备的其他应收款						9,391,708.27	29.76%	9,391,708.27	100.00%	0.00
按组合计提坏账准备	41,188,803.04	99.79%	193,603.81	0.47%	40,995,199.23	22,075,906.68	69.96%	92,565.29	0.42%	21,983,341.39
其中：										
按信用风险特征组合计提坏账准备的其他应收款	41,188,803.04	99.79%	193,603.81	0.47%	40,995,199.23	22,075,906.68	69.96%	92,565.29	0.42%	21,983,341.39
合计	41,275,432.78	100.00%	280,233.55	0.68%	40,995,199.23	31,554,244.69	100.00%	9,570,903.30	30.33%	21,983,341.39

按单项计提坏账准备： 86,629.74 元

单位：元

名称	期初余额		期末余额			
	账面余额	坏账准备	账面余额	坏账准备	计提比例	计提理由
长春富奥汽车机电有限公司	9,391,708.27	9,391,708.27				
其他	86,629.74	86,629.74	86,629.74	86,629.74	100.00%	预计无法收回
合计	9,478,338.01	9,478,338.01	86,629.74	86,629.74		

按组合计提坏账准备： 193,603.81 元

单位：元

名称	期末余额		
	账面余额	坏账准备	计提比例
按信用风险特征组合计提坏账准备的其他应收款	41,188,803.04	193,603.81	0.47%
合计	41,188,803.04	193,603.81	

按预期信用损失一般模型计提坏账准备：

单位：元

坏账准备	第一阶段	第二阶段	第三阶段	合计
	未来 12 个月预期信用损失	整个存续期预期信用损失（未发生信用减值）	整个存续期预期信用损失（已发生信用减值）	
2025 年 1 月 1 日余额		92,565.29	9,478,338.01	9,570,903.30

2025年1月1日余额 在本期				
本期计提		101,038.52		101,038.52
本期核销			9,391,708.27	9,391,708.27
2025年12月31日余额		193,603.81	86,629.74	280,233.55

损失准备本期变动金额重大的账面余额变动情况

适用 不适用

4) 本期计提、收回或转回的坏账准备情况

本期计提坏账准备情况：

单位：元

类别	期初余额	本期变动金额				期末余额
		计提	收回或转回	转销或核销	其他	
按账龄组合组合 合计计提坏账准备 的其他应收款	92,565.29	101,038.52		0.00		193,603.81
按单项计提坏 账准备的其他 应收款	9,478,338.01	0.00		9,391,708.27		86,629.74
合计	9,570,903.30	101,038.52		9,391,708.27		280,233.55

5) 本期实际核销的其他应收款情况

单位：元

项目	核销金额
实际核销的其他应收款	9,391,708.27

其中重要的其他应收款核销情况：

单位：元

单位名称	其他应收款性质	核销金额	核销原因	履行的核销程序	款项是否由关联 交易产生
长春富奥汽车机 电有限公司	尾款	9,391,708.27	无法追偿	审批	是
合计		9,391,708.27			

6) 按欠款方归集的期末余额前五名的其他应收款情况

单位：元

单位名称	款项的性质	期末余额	账龄	占其他应收款期 末余额合计数的 比例	坏账准备期末余 额
富奥华启汽车热 管理系统(长春) 有限公司	其他	23,259,346.04	0-3年	56.35%	0.00
富奥翰昂汽车热 系统(长春)有限 公司	尾款	11,160,089.84	1年以内	27.04%	0.00

一汽解放汽车有限公司	押金	425,000.00	4-5 年	1.03%	0.00
中国第一汽车股份有限公司	模具款	287,079.64	0-3 年	0.70%	0.00
上海谊智企业发展有限公司	押金	174,124.32	2-3 年	0.42%	0.00
合计		35,305,639.84		85.54%	0.00

3、长期股权投资

单位：元

项目	期末余额			期初余额		
	账面余额	减值准备	账面价值	账面余额	减值准备	账面价值
对子公司投资	2,038,346.97 0.95		2,038,346.97 0.95	1,910,175.65 1.14		1,910,175.65 1.14
对联营、合营企业投资	3,581,645.27 7.80		3,581,645.27 7.80	3,563,245.60 9.22		3,563,245.60 9.22
合计	5,619,992.24 8.75		5,619,992.24 8.75	5,473,421.26 0.36		5,473,421.26 0.36

(1) 对子公司投资

单位：元

被投资单位	期初余额 (账面价值)	减值准备 期初余额	本期增减变动				期末余额 (账面价值)	减值准备 期末余额
			追加投资	减少投资	计提减值准备	其他		
富奥美国有限责任公司	8,917,460.00						8,917,460.00	
富奥辽宁汽车弹簧有限公司	98,976.91 0.89						98,976.91 0.89	
成都富奥科技有限公司	1,000,000.00						1,000,000.00	
富奥汽车零部件销售(长春)有限公司	10,000,000.00						10,000,000.00	
富奥墨西哥汽车零部件有限责任公司	21,777.22 4.46						21,777.22 4.46	
富奥智慧能源科技有限公司	65,000,000.00						65,000,000.00	
富奥慧志(海南)人力资源服务有限公司	1,500,000.00						1,500,000.00	
富奥智研(上海)	5,000,000.00						5,000,000.00	

汽车科技 有限公司								
ABC Umformtec hnik GmbH & Co. KG	101,807,0 02.34						101,807,0 02.34	
ABC Umformtec hnik GmbH	635,910.0 4						635,910.0 4	
富奥东臻 精铸有限 公司	90,000,00 0.00						90,000,00 0.00	
富奥威泰 克汽车底 盘系统有 限公司	474,021,3 90.04						474,021,3 90.04	
富奥华启 汽车热管 理系统 (长春) 有限公司	109,121,4 75.98					1.00	109,121,4 76.98	
富奥东机 工减振器 有限公司	101,485,5 55.17						101,485,5 55.17	
富奥捷太 格特转向 系统(长 春)有限 公司	192,033,1 68.59			192,033,1 68.59				
长春智享 投资有限 公司	510.00						510.00	
富奥翰昂 汽车热系 统(长 春)有限 公司	124,899,0 43.63						124,899,0 43.63	
富奥泵业 (湖北) 有限公司	35,000,00 0.00						35,000,00 0.00	
富奥法雷 奥电动汽 车零部 件(常熟) 有限公司	176,750,0 00.00						176,750,0 00.00	
富奥鑫创 新能源电 池有限公 司	65,650,00 0.00						65,650,00 0.00	
富赛汽车 电子有限 公司	160,000,0 00.00						160,000,0 00.00	
富奥智能 悬架系统 (长春) 有限公司	66,600,00 0.00		66,600,00 0.00				133,200,0 00.00	
富奥智能			253,604,4				253,604,4	

转向系统 (长春) 有限公司			87.40				87.40	
合计	1,910,175 ,651.14		320,204,4 87.40	192,033,1 68.59		1.00	2,038,346 ,970.95	

(2) 对联营、合营企业投资

单位：元

被投资单位	期初余额 (账面价值)	减值准备 期初余额	本期增减变动							期末余额 (账面价值)	减值准备 期末余额	
			追加投资	减少投资	权益法下 确认的投 资损益	其他综合 收益调整	其他权益 变动	宣告发 放现金 股利或 利润	计提 减值 准备			其他
一、合营企业												
天合富奥汽车安全系统(长春)有限公司	460,15,706.47				115,265,292.22		819,016.40	125,821,600.00			450,378,415.09	
天合富奥商用车转向器(长春)有限公司	81,171,017.52				-1,456,390.27		-128,658.64	9,000,000.00			70,585,968.61	
采埃孚富奥底盘技术(长春)有限公司	222,366,479.33				87,850,898.72		-100,589.06	87,238,079.75			222,878,709.24	
天津富奥电装空调有限公司	251,558,308.21				38,263,121.60		-1,009,008.38	48,368,088.58			240,444,332.85	
大众一汽平台零部件有限公司	629,750,000.68				38,221,837.96		-483,309.00	40,000,000.00			627,488,529.64	

司												
小计	1,644,961,512.21				278,144,760.23		-902,548.68	310,427,768.33			1,611,775,955.43	
二、联营企业												
富奥翰昂汽车零部件（长春）有限公司	167,901,210.03				-9,021,623.07		666,828.01	5,238,000.00			154,308,414.97	
蒂森克虏伯富奥辽阳弹簧有限公司	199,294,477.51				8,440,716.61		-8,280.66				207,726,913.46	
蒂森克虏伯富奥汽车转向柱（长春）有限公司	238,779,394.34				31,936,558.60		1,060,758.50	60,000,000.00			211,776,711.44	
长春富奥万安制动控制系统有限公司	26,542,164.41			20,755,806.62	-5,786,357.79							
长春富奥石川岛增压器有限公司	212,234,070.22				111,361,822.72		227,073.26	89,507,479.05			234,315,487.15	
长春富奥秦川汽车电器有限公司												
长春东睦	29,751,775				3,269,715.						33,021,490	

富奥新材料有限公司	.19				69						.88	
吉林省新慧汽车零部件科技有限公司	32,245,274.52				-1,768,689.46		-105,161.33				30,371,423.73	
长春市旗智汽车产业创新中心有限责任公司	1,095,691.98				-228,192.68						867,499.30	
鑫安汽车保险股份有限公司	184,117,757.72				66,823.35	3,841,373.44					188,025,954.51	
富赛益励汽车电子有限公司	122,937,076.22				19,207,623.12		1,587,578.78				143,732,278.12	
长春惠享投资有限公司	261.39				-166.38						95.01	
吉林旗擎汽车产业链创业投资基金合伙企业（有限合伙）			50,000,000.00		10,966,735.73						60,966,735.73	
长春富维集团汽车	703,384,943.48				38,802,633.95		28,587.26	37,459,846.62			704,756,318.07	

零部件股份有限公司												
小计	1,918,284,097.01		50,000.00	20,755,806.62	207,247,600.39	3,841,373.44	3,457,383.82	192,205,325.67			1,969,869,322.37	
合计	3,563,245,609.22		50,000.00	20,755,806.62	485,392,360.62	3,841,373.44	2,554,835.14	502,633,094.00			3,581,645,277.80	

可收回金额按公允价值减去处置费用后的净额确定

适用 不适用

可收回金额按预计未来现金流量的现值确定

适用 不适用

4、营业收入和营业成本

单位：元

项目	本期发生额		上期发生额	
	收入	成本	收入	成本
主营业务	3,283,070,244.10	2,842,825,581.99	2,756,374,215.37	2,444,578,354.42
其他业务	226,815,000.45	140,171,455.17	210,356,321.88	122,017,141.44
合计	3,509,885,244.55	2,982,997,037.16	2,966,730,537.25	2,566,595,495.86

5、投资收益

单位：元

项目	本期发生额	上期发生额
成本法核算的长期股权投资收益	116,050,929.90	101,632,988.77
权益法核算的长期股权投资收益	485,392,360.62	484,315,041.61
处置长期股权投资产生的投资收益	67,037,512.18	
处置交易性金融资产取得的投资收益	109,298.20	
委托贷款利息	227,401.72	
债务重组收益	30,516.49	
票据贴现利息	-3,990,360.53	-3,920,914.55
合计	664,857,658.58	582,027,115.83

十九、补充资料

1、当期非经常性损益明细表

适用 不适用

单位：元

项目	金额	说明
----	----	----

非流动性资产处置损益	5,264,335.48	
计入当期损益的政府补助（与公司正常经营业务密切相关，符合国家政策规定、按照确定的标准享有、对公司损益产生持续影响的政府补助除外）	87,917,754.64	
除同公司正常经营业务相关的有效套期保值业务外，非金融企业持有金融资产和金融负债产生的公允价值变动损益以及处置金融资产和金融负债产生的损益	-9,914,126.52	
单独进行减值测试的应收款项减值准备转回	3,818,792.10	
债务重组损益	60,457.33	
除上述各项之外的其他营业外收入和支出	13,771,357.87	
其他符合非经常性损益定义的损益项目	63,750.00	
减：所得税影响额	9,874,025.48	
少数股东权益影响额（税后）	22,064,427.53	
合计	69,043,867.89	--

其他符合非经常性损益定义的损益项目的具体情况：

适用 不适用

企业招用自主就业退伍士兵，定额扣减的增值税 63,750 元。

将《公开发行证券的公司信息披露解释性公告第 1 号——非经常性损益》中列举的非经常性损益项目界定为经常性损益项目的情况说明

适用 不适用

2、净资产收益率及每股收益

报告期利润	加权平均净资产收益率	每股收益	
		基本每股收益（元/股）	稀释每股收益（元/股）
归属于公司普通股股东的净利润	8.61%	0.41	0.41
扣除非经常性损益后归属于公司普通股股东的净利润	7.77%	0.37	0.37

3、境内外会计准则下会计数据差异

(1) 同时按照国际会计准则与按中国会计准则披露的财务报告中净利润和净资产差异情况

适用 不适用

(2) 同时按照境外会计准则与按中国会计准则披露的财务报告中净利润和净资产差异情况

适用 不适用

(3) 境内外会计准则下会计数据差异原因说明，对已经境外审计机构审计的数据进行差异调节的，应注明该境外机构的名称

适用 不适用