

证券代码：301099

证券简称：雅创电子

公告编号：2026-030

上海雅创电子集团股份有限公司



2025 年年度报告

2026 年 4 月

2025 年年度报告

第一节 重要提示、目录和释义

公司董事会及董事、高级管理人员保证年度报告内容的真实、准确、完整，不存在虚假记载、误导性陈述或者重大遗漏，并承担个别和连带的法律责任。

公司负责人谢力书、主管会计工作负责人樊晓磊及会计机构负责人(会计主管人员)武璠声明：保证本年度报告中财务报告的真实、准确、完整。

所有董事均已出席了审议本报告的董事会会议。

本年度报告中涉及未来计划或规划等前瞻性陈述的，均不构成公司对投资者的实质承诺，投资者及相关人士均应对此保持足够的风险认识，并且应当理解计划、预测与承诺之间的差异。公司在本报告第三节“管理层讨论与分析”中“十一、公司未来发展的展望”部分，详细描述了公司经营中可能存在的风险及应对措施，敬请投资者关注相关内容。

公司经本次董事会审议通过的利润分配预案为：公司以现有总股本 146,665,777 股扣除以集中竞价交易方式回购 5,800,002 股后的股份总数 140,865,775 股为基数，向全体股东每 10 股派发现金红利 3 元（含税），不送红股，以资本公积金向全体股东每 10 股转增 3 股。

目录

第一节 重要提示、目录和释义.....	2
第二节 公司简介和主要财务指标.....	7
第三节 管理层讨论与分析.....	11
第四节 公司治理、环境和社会.....	40
第五节 重要事项.....	59
第六节 股份变动及股东情况.....	108
第七节 债券相关情况.....	114
第八节 财务报告.....	117

备查文件目录

一、载有公司法定代表人、主管会计工作负责人、会计机构负责人签名并盖章的财务报表；

二、载有会计师事务所盖章，注册会计师签名并盖章的审计报告原件；

三、报告期内公开披露过的所有公司文件的正本及公告的原稿；

四、其他相关文件。

以上文件的备置地点：公司董事会办公室。

释义

释义项	指	释义内容
公司/本公司/集团/本集团/上海雅创/雅创电子	指	上海雅创电子集团股份有限公司
硕卿合伙	指	盐城硕卿企业管理中心（有限合伙），原公司持股 5%以上股东（曾用名：上海硕卿企业管理中心（有限合伙）、淮安硕卿企业管理中心（有限合伙）
上海雅信利	指	上海雅信利电子贸易有限公司，公司全资子公司
昆山雅创	指	昆山雅创电子零件有限公司，公司全资子公司
香港台信	指	香港雅创台信电子有限公司，英文名称：TEXIN(HONGKONG) ELECTRONICS CO.,LIMITED，昆山雅创全资子公司
香港 UPC	指	UPC ELECTRONICS PTE LIMITED，香港台信全资子公司
上海旭择	指	上海旭择电子零件有限公司，报告期内为公司控股子公司
上海谭慕	指	上海谭慕半导体科技有限公司，公司全资子公司
怡海能达	指	深圳市怡海能达有限公司，公司控股子公司
欧创芯	指	深圳欧创芯半导体有限公司，公司控股子公司
WEC	指	WE COMPONENTS PTE LTD，香港 UPC 全资子公司
贵州雅光	指	贵州雅光电子科技股份有限公司，公司参股公司
威雅利集团、威雅利	指	威雅利电子（集团）有限公司，公司控股子公司
埃登威	指	埃登威国际有限公司，香港 UPC 控股子公司
纳梭	指	上海纳梭智能科技有限公司及其下属企业，公司参股公司
富芮坤	指	上海富芮坤微电子有限公司及其下属企业，报告期内公司参股公司
至夏	指	上海至夏电子科技有限公司及其下属企业，公司参股公司
三匠实业	指	东莞三匠实业投资有限公司及其下属企业，公司参股公司
类比	指	上海类比半导体技术有限公司及其下属企业，公司参股公司
深立创	指	南京深立创科技有限公司及其下属企业，雅信利参股公司
WINSTAR	指	WINSTAR INVESTMENT MANAGEMENT PTE.LTD.，上海谭慕全资子公司
雅创晟欣	指	上海雅创晟欣工程管理有限公司，公司全资子公司
芯思达	指	芯思达元器件(上海)有限公司，雅信利控股子公司
雅创芯和	指	上海雅创芯和微电子有限公司，公司全资子公司
融创微	指	融创微（上海）电子技术有限公司，芯思达全资子公司
芯利创	指	深圳市芯利创（供应链）有限公司，香港台信全资子公司
思昕鑫	指	上海思昕鑫半导体科技有限公司，雅创芯和全资子公司
雅创利	指	上海雅创利科技有限公司，公司全资子公司
SEOUL	指	首尔半导体（Seoul Semiconductor），是一家全球领先的专业 LED 制造商，总部位于韩国
Murata	指	株式会社村田制作所，全球领先的电子元器件制造商，主要进行以机能陶瓷为基础的电子元器件的研究开发、生产和销售
SONY、索尼	指	索尼集团公司（SonyGroup Corp.），是日本一家全球知名的大型综合性跨国企业集团
ROHM	指	罗姆半导体集团，其产品包括 IC、分立元器件、光学元器件、无源元件、模块、半导体应用产品及医疗器具等
Kioxia	指	东芝（Toshiba）旗下的东芝存储（Toshiba Memory），于 2018 年被贝恩资本等财团收购部分股权。此后全球启用新品牌（Kioxia）。2020 年 2 月，东芝电子（中国）有限公司更名为铠侠电子（中国）有限公司
ST	指	ST Microelectronics，世界最大的半导体公司之一，也是半导体产品线最广的厂商之一
AKM	指	旭化成微电子株式会社（Asahi Kasei Microdevices Corporation），主要提供基于复合半导体技术的各种先进传感器件和采用模拟/数字混合信号技术的精密集成电路产品

LRC	指	乐山无线电股份有限公司（简称 LRC），是以芯片设计、半导体器件制造与销售的大型电子企业
GD、兆易创新	指	兆易创新科技集团股份有限公司(股票代码 603986)，是全球领先的 Fabless 芯片供应商，核心产品线为存储器（Flash、利基型 DRAM）、32 位通用型 MCU、智能人机交互传感器、模拟产品及整体解决方案
Tier1	指	二阶供货商的下游，负责系统组装的检测，最后将零件直接提供给整车厂，完成车子的组装
Tier2	指	原物料供货商的直接下游厂商称为二阶零组件厂商，需具备工程制造品管能力，负责材料的进一步加工、零件组装与模块化
中国证监会、证监会	指	中国证券监督管理委员会
《公司法》	指	《中华人民共和国公司法》
《证券法》	指	《中华人民共和国证券法》
《公司章程》	指	《上海雅创电子集团股份有限公司章程》
股东、股东会	指	上海雅创电子集团股份有限公司股东、股东会
董事、董事会	指	上海雅创电子集团股份有限公司董事、董事会
保荐机构、保荐人、国信证券	指	国信证券股份有限公司
报告期、本期、本报告期、本年	指	2025 年 1 月 1 日至 2025 年 12 月 31 日
上期、上年同期、去年同期、上年	指	2024 年 1 月 1 日至 2024 年 12 月 31 日
元、千元、万元、亿元	指	人民币元、人民币千元、人民币万元、人民币亿元

第二节 公司简介和主要财务指标

一、公司信息

股票简称	雅创电子	股票代码	301099
公司的中文名称	上海雅创电子集团股份有限公司		
公司的中文简称	雅创电子		
公司的外文名称（如有）	SHANGHAI YCT ELECTRONICS GROUP CO., LTD		
公司的外文名称缩写（如有）	YCT		
公司的法定代表人	谢力书		
注册地址	上海市闵行区春光路 99 弄 62 号 2-3 楼及 402-405 室		
注册地址的邮政编码	201108		
公司注册地址历史变更情况	无		
办公地址	上海市闵行区春光路 99 弄 62 号		
办公地址的邮政编码	201108		
公司网址	https://www.yctexin.com/		
电子信箱	security@yctexin.com		

二、联系人和联系方式

	董事会秘书	证券事务代表
姓名	樊晓磊	付龙君
联系地址	上海市闵行区春光路 99 弄 62 号 4 楼	上海市闵行区春光路 99 弄 62 号 4 楼
电话	021-51866509	021-51866509
传真	021-60833568	021-60833568
电子信箱	security@yctexin.com	security@yctexin.com

三、信息披露及备置地点

公司披露年度报告的证券交易所网站	深圳证券交易所（ http://www.szse.cn/ ）
公司披露年度报告的媒体名称及网址	证券时报、巨潮资讯网（ www.cninfo.com.cn ）
公司年度报告备置地点	雅创电子董事会办公室

四、其他有关资料

公司聘请的会计师事务所

会计师事务所名称	安永华明会计师事务所（特殊普通合伙）
会计师事务所办公地址	北京市东城区东长安街 1 号东方广场安永大楼 16 层
签字会计师姓名	顾兆翔、侯奕天

公司聘请的报告期内履行持续督导职责的保荐机构

适用 不适用

保荐机构名称	保荐机构办公地址	保荐代表人姓名	持续督导期间
国信证券股份有限公司	深圳市红岭中路 1012 号国信证券大厦 16-26 层	孙婕、郑文英	2021.11.22-2025.12.31

公司聘请的报告期内履行持续督导职责的财务顾问

适用 不适用

财务顾问名称	财务顾问办公地址	财务顾问主办人姓名	持续督导期间
国信证券股份有限公司	深圳市红岭中路 1012 号国信证券大厦 16-26 层	孙婕、郑文英	2024.10.9-2025.12.31

五、主要会计数据和财务指标

公司是否需追溯调整或重述以前年度会计数据

是 否

	2025 年	2024 年	本年比上年增减	2023 年
营业收入（元）	6,612,081,739.18	3,609,925,939.96	83.16%	2,470,223,309.13
归属于上市公司股东的净利润（元）	126,087,799.94	123,987,845.71	1.69%	53,262,483.94
归属于上市公司股东的扣除非经常性损益的净利润（元）	118,618,629.07	99,424,299.05	19.31%	50,471,504.29
经营活动产生的现金流量净额（元）	-284,097,267.26	-7,220,521.10	-3,834.58%	-124,092,814.59
基本每股收益（元/股）	0.9	0.93	-3.23%	0.40
稀释每股收益（元/股）	0.9	0.93	-3.23%	0.40
加权平均净资产收益率	9.51%	10.88%	-1.37%	5.31%
	2025 年末	2024 年末	本年末比上年末增减	2023 年末
资产总额（元）	4,734,340,874.21	3,844,011,996.97	23.16%	2,680,641,309.21
归属于上市公司股东的净资产（元）	1,351,720,579.94	1,241,451,048.49	8.88%	1,088,055,505.34

公司最近三个会计年度扣除非经常性损益前后净利润孰低者均为负值，且最近一年审计报告显示公司持续经营能力存在不确定性

是 否

公司报告期内经审计利润总额、净利润、扣除非经常性损益后的净利润三者孰低为负值

是 否

公司报告期末至年度报告披露日股本是否因发行新股、增发、配股、股权激励行权、回购等原因发生变化且影响所有者权益金额

是 否

六、分季度主要财务指标

单位：元

	第一季度	第二季度	第三季度	第四季度
营业收入	1,355,126,170.17	1,491,814,474.35	1,808,496,967.60	1,956,644,127.06
归属于上市公司股东的净利润	9,217,825.88	31,598,840.33	41,949,589.81	43,321,543.92
归属于上市公司股东的扣除非经常性损益的净利润	6,811,265.81	30,575,989.02	42,416,006.47	38,815,367.77
经营活动产生的现金流量净额	-14,906,166.18	-87,034,709.12	-102,280,960.19	-79,875,431.77

上述财务指标或其加总数是否与公司已披露季度报告、半年度报告相关财务指标存在重大差异

是 否

七、境内外会计准则下会计数据差异

1、同时按照国际会计准则与按照中国会计准则披露的财务报告中净利润和净资产差异情况

适用 不适用

公司报告期不存在按照国际会计准则与按照中国会计准则披露的财务报告中净利润和净资产差异情况。

2、同时按照境外会计准则与按照中国会计准则披露的财务报告中净利润和净资产差异情况

适用 不适用

公司报告期不存在按照境外会计准则与按照中国会计准则披露的财务报告中净利润和净资产差异情况。

八、非经常性损益项目及金额

适用 不适用

单位：元

项目	2025 年金额	2024 年金额	2023 年金额	说明
非流动性资产处置损益（包括已计提资产减值准备的冲销部分）	-1,867,890.17	94,163.27	-7,179.51	
计入当期损益的政府补助（与公司正常经营业务密切相关，符合国家政策规定、按照确定的标准享有、对公司损益产生持续影响的政府补助除外）	8,105,931.75	5,138,608.68	2,876,103.70	
除同公司正常经营业务相关的有效套期保值业务外，非金融企	3,401,541.81	-23,672,473.78	-1,176,684.15	上年同期主要系收购剩余股权形成的看涨期权公允价值变动所

业持有金融资产和金融负债产生的公允价值变动损益以及处置金融资产和金融负债产生的损益				致。
单独进行减值测试的应收款项减值准备转回	3,255,914.91		400,000.00	
企业取得子公司、联营企业及合营企业的投资成本小于取得投资时应享有被投资单位可辨认净资产公允价值产生的收益	1,716,539.23	39,079,485.39		2024 年度包含投资成本小于取得投资时应享有被投资单位可辨认净资产公允价值产生的收益；以及分步收购取得子公司控制权、原长期股权投资于合并日按公允价值重新计量产生的损失。
采用公允价值模式进行后续计量的投资性房地产公允价值变动产生的损益	-937,165.57	1,052,280.02		
除上述各项之外的其他营业外收入和支出	-3,065,973.55	-1,108,544.28	1,286,825.57	
其他符合非经常性损益定义的损益项目	-215,800.00			
减：所得税影响额	1,469,840.51	-4,651,173.19	203,572.87	
少数股东权益影响额（税后）	1,454,087.03	671,145.83	384,513.09	
合计	7,469,170.87	24,563,546.66	2,790,979.65	--

其他符合非经常性损益定义的损益项目的具体情况：

适用 不适用

公司不存在其他符合非经常性损益定义的损益项目的具体情况。

将《公开发行证券的公司信息披露解释性公告第 1 号——非经常性损益》中列举的非经常性损益项目界定为经常性损益项目的情况说明

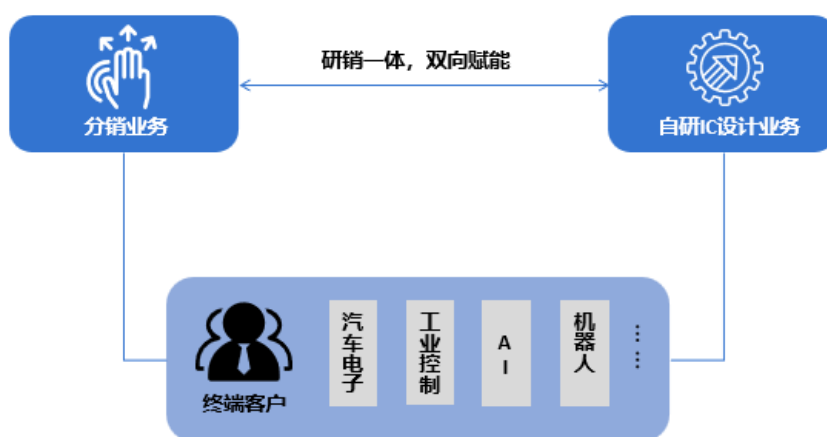
适用 不适用

公司不存在将《公开发行证券的公司信息披露解释性公告第 1 号——非经常性损益》中列举的非经常性损益项目界定为经常性损益的项目的情形。

第三节 管理层讨论与分析

一、报告期内公司从事的主要业务

公司作为国内知名的电子元器件授权分销商及自研 IC 设计厂商，始终坚持以“电子元器件分销业务”与“模拟芯片及数模混合芯片的自主研发业务”双轮驱动的发展模式。其中，分销业务重点布局汽车电子、AI 服务器两大主要赛道，同时加大力度开拓具身机器人、低空经济、AI 眼镜等 AI 端侧前沿与高成长性领域；自研芯片业务则聚焦汽车电子、工业控制、医疗电子、音频、光伏储能等赛道。通过两大业务板块的协同并进，公司不断夯实行业地位，为未来高质量发展提供坚实支撑。



（一）报告期内主要开展工作

1、拓宽产品应用领域，新兴市场布局已见成效

公司始终将汽车电子市场作为核心业务的基本盘，不断扩充业务团队，完备产品线 PM 团队、技术支持 FAE 团队、大客户经理团队及自研芯片工程师团队，满足汽车电子智能化、电动化、网联化的技术升级产生的新需求，满足国内主机厂车规半导体国产化、外资主机厂和外资 Tier1 厂商的本土化、国产半导体厂商的国际化的需求。报告期内，汽车照明、汽车智能座舱、汽车 ADAS 三个细分市场保持强劲增长势头，公司在这三个细分市场布局的产品线资源有车灯颗粒、车规存储器、车规摄像头、激光雷达、自研车规电源芯片、模拟芯片、车规分立器件、车规被动器件等，报告期间已形成显著的业务增量贡献，有效驱动公司整体业绩稳步提升。

人工智能作为全球科技创新与产业转型的核心驱动力，其产业链涵盖上、中、下游紧密协同的生态系统。报告期内，公司以前瞻性视野，围绕 AI 产业链上游核心半导体器件及下游应用领域进行了战略布局，组建了新的 AI 销售事业部，构建了包括高性能存储器、光通信 DSP、时钟芯片、高速 Serdes 芯片、高功率密度 Ai 电源模块、第三代半导体 SiC/GaN、高性能 MLCC 等 AI 专用产品阵容。伴随 AI 算力基建与 AI 端侧应用的加速落地，公司产品矩阵中的多款核心产品迎来倍数级增长，包括为 AI 服务器配套的 NAND 存储器、Ai 服务器配套的光通信模块用 MLCC 以及 AI 眼镜用电源模块等。报告期内，AI 领域累计贡献收入 9.36 亿人民币，较上年同期猛增 1,805.52%，成功实现了从千万级到 10 亿级的里程碑式跨越，标志着公司在 AI 新兴赛道的战略布局已初见成效，增长势能持续释放。

随着人形机器人和 eVTOL 低空经济的异军突起，公司围绕感知层、控制层、驱动层及电源层四大维度，构建了全方位、多品牌的产品矩阵，覆盖 SONY、芯感智、蓝点触控、ST、GD、罗姆、东芝、MURATA、LRC 等国内外知名存储厂商以

及公司自研品牌-雅创芯和等多个核心产品线。在客户拓展方面，公司已与部分头部客户建立了合作关系。报告期内，人形机器人业务成功获取订单，实现百万级以上出货，和机器人本体、关节控制器、eVTOL 头部厂商建立了广泛的合作伙伴关系。为进一步深耕两大高成长赛道，公司于报告期内已组建完成聚焦人形机器人与 eVTOL 细分市场的业务开发部门，标志着公司在机器人和 eVTOL 赛道的布局已全面完成营销体系的落地，即将迈入规模化拓展新阶段。

展望未来，公司将持续整合并大力引进面向产业升级的创新型、国产替代型优质产品线资源，雅创芯和的新产品研发也将同步跟进，继续发挥公司聚焦细分市场进行深度开发、垂直整合、融入生态三大竞争策略，不断夯实可持续发展基础，精准把握市场变革机遇，坚定迈向高质量发展新阶段。

2、引进优质代理产线，为未来发展奠定良好基础

报告期内，公司基于代理产品的市场表现与行业发展趋势，持续优化业务结构，构建起更加多元、协同的业务版图。为积极把握新兴市场的战略机遇，公司将资源重点向 AI 服务器、人形机器人等未来高成长性领域倾斜。

在 AI 领域内，公司已成功取得国内领先存储厂商的代理权，并已实现大规模出货；同时，围绕光模块核心芯片环节，公司分别获得三家业内知名原厂在 DSP、硅光芯片 PIC、高速 SerDes 芯片的代理权；与此同时，在 AI 服务器取得 Retimer 等关键产品的代理权。后续公司将积极推动与上述厂商的深度协同，精准对接 AI 算力基础设施建设带来的市场需求，持续强化在算力产业链核心环节的产品布局。

此外，为满足人形机器人产业化、国产化的需求，公司加大力度导入机器人用的智能传感器产品线资源。报告期内，公司已顺利取得国内六维力传感器龙头企业蓝点触控、以及机器人用压力、红外、气体、温度传感器品类厂商芯感智的代理权，另外，公司积极布局机器人用国产化惯性导航 IMU 模组厂商、eVTOL 低空飞行器观察气象的相控阵雷达、正在规划适合高强度运动机器人关节驱动用的 GaN 和 800V 快充电源用的 SiC 产品资源。这些优质产线的加入，为公司未来在机器人和 eVTOL 等前沿市场的业务拓展奠定了坚实基础，有望进一步提升市场份额，增强公司新兴细分市场的综合竞争力和行业影响力。

3、持续加大研发投入，提升公司产品竞争力

2025 年度，公司围绕自研 IC 业务持续强化战略投入，全年研发费用达 10,748.28 万元，较上年同期增加 4,065.68 万元，增幅为 60.84%。研发投入的快速增长，主要源于公司对人才与技术的高度重视。公司持续、稳定地加大在各产品领域的研发投入，为产品升级及新产品开发提供了充分保障，产品竞争力稳步提升。

4、发行股份购买控股子公司少数股权

报告期内，公司积极推进以发行股份购买资产并配套募集资金的方式，收购控股子公司怡海能达及欧创芯的少数股权。本次交易完成后，公司对上述子公司的持股比例将进一步提升，有助于进一步强化对核心业务的控制力与资源整合能力，提升决策效率与运营协同水平。怡海能达与欧创芯分别在电子元器件分销及模拟芯片设计领域具备优质资产与核心技术能力，其少数股权的收购将直接增厚公司归属于母公司的净利润，显著增强整体盈利能力。同时，本次交易配套募集资金 2.5 亿元，可以为公司补充长期发展的资金储备，进一步夯实了研发投入及新兴市场拓展的财务基础。通过本次资本运作，公司持续优化治理结构与资产配置，为双轮驱动战略的深化落地提供有力支撑，助力公司在汽车电子、AI 算力及人形机器人等前沿赛道实现更高质量的发展。

5、推出股权激励计划，凝聚自研 IC 业务核心团队

公司自上市以来，始终坚持以“电子元器件分销业务”与“自研 IC 设计业务”双轮驱动的发展战略，持续深耕主业，推动业务规模、盈利能力及市场地位稳步提升。为进一步促进公司主营业务，尤其是自研 IC 设计业务的长远发展，公司着力构建员工与企业共享发展成果的长期利益共同体。

报告期内，公司推出 2025 年限制性股票激励计划，并于 2026 年 2 月完成授予工作。本次合计向自研 IC 业务团队授予 580 万股股票，占公司总股本的 3.95%，累计激励对象达 157 人。通过本次激励计划的落地，公司进一步健全了长效激励机制

制，有效增强了核心人才的积极性与稳定性，推动核心团队与公司长期价值协同成长，为自研 IC 业务的持续创新与突破注入强劲内生动力。

（二）主要业务及产品

1、电子元器件分销

（1）经营模式

公司分销业务的特点是以订单采购与备货采购相结合的方式向客户提供有竞争力的供应链服务和技术服务，为公司开展分销业务的核心业务要素。通过为客户提供有竞争力的供应链服务和技术服务来促进分销产品的销售。其中供应链服务是公司开展电子元器件分销业务的基础，如通过市场预测进行适量备货，以更好地响应客户产品需求；通过协调上下游产品交期、处理产品物流问题、解决上下游在货币币种、信用期等方面的支付问题，以实现电子元器件产品自上游原厂到下游客户之间的顺利流通。

（2）分销业务产品

公司分销的电子元器件主要包括光电器件、存储芯片、被动器件、分立半导体、汽车 CIS 传感器、MCU 等产品，覆盖了汽车电子、工业控制、光伏储能、AI、人形机器人等多个领域。在开展电子元器件分销业务时，主要通过为客户提供有竞争力的供应链服务和技术服务来促进分销产品的销售。

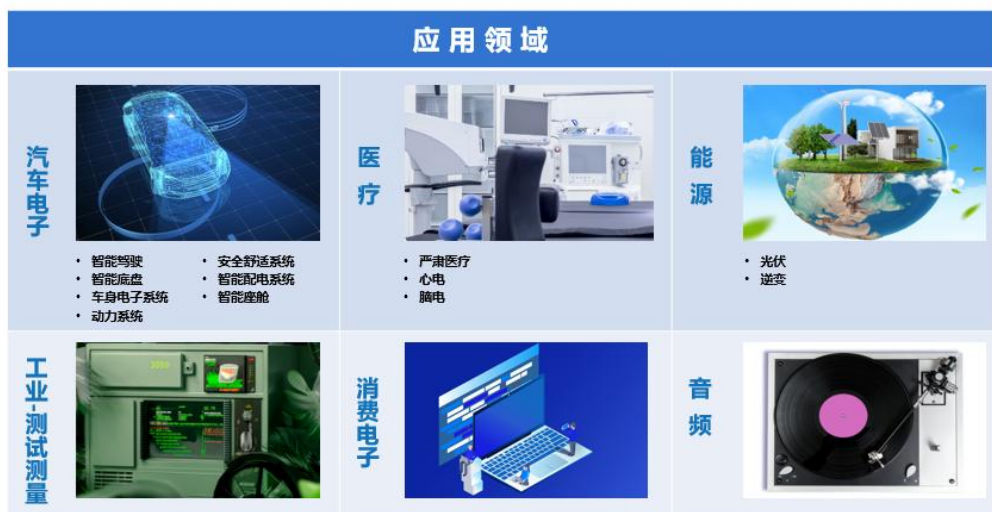
2、自研 IC 设计业务

（1）经营模式

公司半导体设计业务属于典型的 Fabless 模式，公司仅从事集成电路的研发设计和销售，而将晶圆制造、封装测试业务外包给专门的晶圆代工厂商、封装测试厂商，公司从晶圆代工厂采购晶圆，委托集成电路封装测试企业进行封装测试。该等经营模式有助于提升公司协同能力，加强对产业链各个环节的自主控制能力。

（2）自研 IC 业务产品

公司作为模拟及数模混合 IC 设计商，自研 IC 业务现已构建高可靠性高性能智能驱动、电源管理、信号链、数模混合 SOC 四大业务体系，主要应用于汽车、工业、能源、医疗、音频等领域，现有产品型号超过 600 款，已打造超过 50 个子类产品家族。具体如下：



①智能驱动产品

产品类型	主要产品	主要特点
高低边智能驱动开关	高低边智能驱动开关 IC	全面覆盖 1mΩ 至 200mΩ 导通电阻，支持 IO 直接控制或 SPI 配置，具备自适应负载检测、数字化智能过温、过流、短路等多重诊断保护功能。产品迭代到第三代，全国产化数模混合更优的性能及系统可靠性。
Efuse 智能保险丝	Efuse 智能保险丝预驱动、智能保险丝保护开关	数字化内核驱动智能 I2T 监控，可编程过流保护阈值，替代传统熔断式保险丝，支持故障诊断和状态上报，实现智能配电
汽车 LED 驱动	线性 LED 驱动、开关型 LED 驱动、混合架构等	专注汽车 LED 驱动，已形成线性恒流驱动与开关/矩阵式驱动两大技术方向，覆盖从基础尾灯到智能大灯的完整应用场景
有刷电机驱动	车规 2/4/8 通道 BDC 预驱动，大灯调光电机驱动，大功率桥驱动	灵活的栅极驱动架构、创新的多电机控制能力、以及全面的诊断保护机制。大灯调光电机系列专为夜间行车安全和驾驶员视觉舒适度优化设计广泛被市场采用
无刷电机驱动	车规 BLDC 桥预驱动、BLDC 桥驱动	产品支持 ASIL-B 宽电压范围，可调驱动能力，实现 BDC、BLDC 灵活可配置的多路栅极驱动
步进电机驱动	车规步进电机驱动、暖通空调驱动 IC	高精度微步控制、完备的诊断保护、低 EMI 设计以及高集成度。应用于汽车暖通空调(HVAC)风门控制、头灯位置调节、HUD 抬头显示、电子膨胀阀等需要精确位置控制的场景

②电源管理产品

产品类型	主要产品	主要特点
LDO 线性稳压器	带使能低压差线性稳压器、低压差线性稳压器、看门狗低压差线性稳压器等	高可靠性汽车电子系列：全面覆盖汽车 LDO 多个产品系列：低压，高压，lowIQ。通用市场：超低静态电流和宽输入电压范围系列，主要面向电池供电和便携式设备市场
DCDC 开关电源	降压型 DC-DC	以超宽输入电压范围和高性价比为核心竞争优势，覆盖降压、升压、升降压等多种拓扑结构，广泛应用于汽车照明、工业电源、电动车供电等领域
SBC 系统基础芯片	CAN/LIN/LDO/DCDC 集成 IC	将离散的电源管理、总线通信与系统监控功能高度集成于单一芯片，从而在简化设计、节省空间、提升可靠性和优化系统成本等方面带来显著价值
栅极驱动器	隔离驱动、非隔离驱动、隔离变压器驱动	平台化隔离驱动系列，可配置功率驱动系列

③信号链产品

产品类型	主要产品	主要特点
数据转换器	ADC/DAC	覆盖 12-32bit 高精度、可配置采样率、可配置低功耗，1-8 通道同步、异步 Σ - Δ 型 ADC，SAR 型 ADC；应用于储能 BMS、传感器、地震勘探、精密仪器、测试测量。
线性产品：运放，仪放，电流采样	运算放大器、仪器放大器、电流采样放大器、电压基准	高精度、低失调电压、低温漂；用于信号调理（放大、滤波）、电流检测及提供稳定的参考电压，强调增益精度和共模抑制比（CMRR）。拥有 240nA 业界超低功耗运放、大于 120dB 共模抑制比的全系列电流采样放大器、高精度固定增益及可配置增益仪器放大器
音频功放	D 类模拟功放、D 类数字功放	高效率、低失真（THD+N）；结合晶圆厂合作伙伴实现成本优化的模拟输入 D 类功放，实现数字输入自主调音算法 D 类功放
接口产品	CAN/LIN/AISG	高抗干扰性、高可靠性；遵循特定工业/汽车通信协议（如 CAN FD、LIN），具备 SIC 振铃抑制的 CAN 收发器及极强的 ESD 保护能力，适用于车身网络、基站控制等严苛环境。

隔离产品	数字隔离、隔离运放	高耐压、高共模瞬态抗扰度 (CMTI); 用于强弱电隔离, 保护低压侧电路, 提供安全认证 (如 UL1577), CMTI 通常可达 100kV/ μ s 以上。
数模混合模拟前端 IC	电池化成 AFE	高集成度、双向电流控制; 集成高精度仪器放大器、电流采样放大器和充放电 FET 驱动, 支持电池化成/分容过程中的高精度电压/电流精确闭环控制。
	通讯基站 AFE	带自修调自检测高集成度、高可靠性户外基站 PA 控制 AFE, 集成多路高精度 ADC、32-48 路 DAC、高精度温度传感器、可配置参考及 2 路冗余 DAC 数字校验冗余算法。
	心电医疗 AFE	超高输入阻抗、低噪声、高共模抑制比, 全系列 1-8 通道低功耗, 针对生物电信号 (心电、脑电) 优化, 具备右腿驱动、导联检测等专用功能, 强调安全隔离和抗工频干扰, 全面覆盖严肃医疗心电 ECG 应用, 带肌电图分析, 覆盖医疗级、可穿戴消费级以及车规级的完整产品矩阵。
	脑电医疗 AFE	8-16 路高端脑电分析系列及 32-64 路模块系列主要面向高端诊断/科研和高性能临床监护两大领域, 及人工智能脑电更有针对三类植入式脑电检测的设备已进入 CE 认证阶段, 证明了其性能的可靠性。此外, 其作为“脑机接口芯片”的属性也得到确认

④数模混合 SOC 产品

产品类型	主要产品	主要特点
BLDC 电机驱动 SOC	BLDC 驱动+实时控制 MCU: 暖通空调驱动, 后视镜电机驱动	集成度, 它将传统方案中需要多颗芯片才能实现的微控制器 (MCU)、栅极驱动器 (Gate Driver)、电源管理 (LDO/PMU) 和通信接口 (如 LIN、CAN) 整合到单个芯片内, 旨在简化系统设计、缩小 PCB 尺寸、降低整体 BOM 成本, 并提升电机的控制性能和系统可靠性。
数字电源 SOC	数字电源 AEE+实时控制 MCU	将传统电源控制中由分立元件或通用 MCU 软件实现的环路控制、PWM 生成和保护逻辑, 通过“硬件硬化”的方式集成到 SOC 芯片中, 同时融合高性能处理器核心和丰富的外设, 以实现高精度、超低延迟、高灵活性和高集成度的电源转换解决方案。数字电源 SoC 能同时满足现代 AI 服务器、数据中心和汽车电子等领域对电源高效率、高功率密度和快速瞬态响应的严苛要求

二、报告期内公司所处行业情况

(一) 公司所处的行业及公司的行业地位

1、电子元器件分销业务

在电子元器件分销业务中, 公司拥有 SEOUL、Murata、Sony、Toshiba、Rohm、Kioxia、ST、AKM、LRC、GD 兆易创新等众多国际及国内著名半导体厂商的授权代理资质, 产品线覆盖光电器件、存储芯片、CIS 传感器、分立半导体及 MLCC 被动器件等, 构建了“主动+被动”的产品矩阵。公司代理和自研 IC 的产品群广泛应用于汽车电子、光伏逆变、工业控制、消费电子、AI、人形机器人等相关领域。

根据《国际电子商情》对分销商的排名, 公司综合实力持续进阶。2022 年首登“中国电子元器件分销商 TOP25”榜单第 25 位; 2023 年度首次跻身“全球分销商 TOP50”榜单, 位列全球第 46 位, 在本土分销商排名中跃居第 20 位。2024 年度在全球分销商排名中, 公司位列全球第 42 位, 在本土分销商中, 排名升至第 16 位, 在行业内的影响力持续增强。

2、自研 IC 设计业务

公司是一家专注于高性能高可靠性模拟及数模混合 IC 的设计企业，经过多年的技术积累，已在智能驱动、电源管理、信号链以及数模混合 SOC 四大方向形成自主可控的核心 IP 储备，产品广泛应用于汽车电子、工业、能源、医疗、音频等多个领域。

作为国内较早专注于汽车智能驱动芯片及汽车电源管理芯片的设计企业，公司依托具备国际化视野与丰富产业经验的核心研发团队，已构建起品类齐全的智能驱动产品矩阵。从核心性能指标来看，公司高可靠性产品线已达到或优于国际主流竞品水平，量产车规级芯片均通过 AEC-Q100 认证。凭借在汽车电子领域的先发优势与深度聚焦，公司产品已批量应用于智能驾驶与底盘、智能座舱、车身 BCM、域控、车身电子、安全舒适系统、汽车照明、智能配电系统、热管理系统等关键汽车电子子系统。此外，公司在汽车电子领域还持续拓展非驱动类产品线，包括 LDO、DC-DC、SBC 系统基础 IC、数模转换器 IC（ADC/DAC）、线性产品 IC 及接口产品 IC 等产品，进一步丰富了汽车模拟芯片的产品矩阵。

得益于在汽车细分市场的持续深耕与高集中度业务模式，公司产品已成功导入国内外主流车企供应链，并通过 Tier1 或 Tier2 厂商实现规模化批量供货，客户认可度与品牌影响力不断提升，推动自研 IC 业务销售规模逐年稳步增长。自 2019 年以来，公司在汽车电子前装市场的累计批量出货已超过 6.5 亿颗。在车规级模拟芯片赛道中，公司自研 IC 业务销售额已位居国内汽车模拟 IC 公司前列，行业地位持续巩固。

除汽车市场外，公司 IC 产品亦广泛应用于医疗、工业控制、光伏储能、音频以及 AI 服务器、机器人等新兴行业，形成较齐全的产品线布局。公司将充分利用分销业务的下游渠道优势，持续拓展非汽车行业的业务机会，实现多领域协同发展、多点开花的业务格局。

（二）公司的行业情况

1、半导体行业发展情况

（1）全球半导体行业的发展情况

2025 年，全球半导体产业在经历周期性调整后，步入一轮由技术创新引领的强劲复苏周期，全年市场呈现前稳后高、逐季加速的态势，AI 算力需求爆发成为核心增长引擎，行业整体迈入新一轮景气上行通道。根据世界半导体贸易统计组织（WSTS）统计，上半年全球市场规模已达到 3,460 亿美元，同比增长 18.9%，为全年高增长奠定了坚实基础。下半年市场增长动能进一步增强，呈现出加速扩张的特征，第三季度销售额首次突破 2,000 亿美元，同比增长 25.1%。全年市场规模达到 7,956 亿美元，同比大幅增长 26.2%，创下历史新高，彻底走出此前库存调整周期。

从产品结构来看，呈现显著的结构分化，集成电路市场规模为 7,009 亿美元，大幅增长 29.9%，模拟电路、微器件、逻辑电路和存储器市场全面增长，同比增速分别为 8.7%、7.9%、39.0%和 38.8%。逻辑芯片与存储芯片成为双轮驱动核心，人工智能（AI）端侧应用初步兴起与数据中心基础设施强劲投资，推动高端逻辑芯片需求持续攀升；高带宽内存（HBM）、DDR5 等先进存储芯片因 AI 服务器算力需求呈指数级增长。从地区看，亚太地区 and 美洲引领强劲增长，市场增长率分别为 45.4%和 31.4%，中国市场也实现 17.9%的大幅增长，欧洲市场实现 6.7%的温和增长，日本市场面临 4.3%的下滑。

根据 WSTS 预测 2026 年全球半导体市场规模将增长 26.3%，逼近 9,750 亿美元历史新高。AI 技术深度渗透将持续拉动高端逻辑芯片、先进存储需求，2030 年 AI 相关领域营收占比将升至 34%，成为行业核心增长驱动力。

（2）中国半导体行业的发展情况

2025 年，中国半导体产业在 AI 浪潮与自主创新政策双驱动下，呈现总量回升、结构分化特征，产业规模与质量同步提升，自主可控能力持续增强。海关总署数据显示，全年集成电路出口额首破 2,000 亿美元，同比增长 26.8%；进口额 4,243.3 亿美元，同比增长 10.1%。值得注意的是，以处理器、存储芯片为代表的高附加值中间产品成为出口增长核心，产业国际价值链地位稳步上移。

国产替代从单点突破迈向全链条渗透，存储、车规模拟与功率器件、AI 芯片等关键领域实现技术突破与市场份额提升。下游需求中，新能源汽车带动车规级芯片需求爆发，AI 算力建设拉动高端存储与算力芯片需求，工业自动化、高端消费电子为行业增长提供多元支撑。

2026 年作为“十五五”开局之年，行业将迈入高质量发展关键阶段，国产 AI 算力芯片、车规、工业模拟芯片等市场份额有望进一步提升，国家大基金三期重点支持存储产业链自主可控。未来五年，行业将形成“东部引领、区域协同”格局，北京、长三角、珠三角、中西部各有产业定位，产业链韧性与稳定性持续增强。

2、新能源汽车主导市场，智能化开启增量空间

2025 年，中国汽车产销分别完成 3,453.1 万辆和 3,440 万辆，同比增长 10.4%和 9.4%，连续三年保持在 3,000 万辆以上高位规模。新能源汽车迎来里程碑式发展，从政策驱动全面转向市场主导，全年产销分别达 1,662.6 万辆和 1,649 万辆，同比增长 29%和 28.2%，国内新能源车渗透率达 47.9%，单月渗透率连续多月保持在 48%以上，新能源汽车已正式成为中国汽车市场的主导力量。

智能化领域迎来爆发式发展，智能辅助驾驶技术加速向大众化市场渗透，10 万元级左右的国民车亦具备城市导航辅助驾驶(NOA)功能，搭载组合驾驶辅助功能的乘用车新车销量占比已超过 60%，其中 L2 级辅助驾驶车型销量占比达 52.7%，较 2024 年提升 9.4 个百分点。同时，核心硬件技术持续突破，国产大算力芯片装车量同比增长 187%，市场占有率从 2024 年的 28.3%提升至 45.6%，智能线控底盘批量上车，高精度定位、传感器融合等关键技术走向成熟，为智能化发展提供了坚实支撑，同时为半导体市场带来广阔的增量空间。

3、AI 时代带来新的发展机遇

AI 与物联网等新兴技术的深度融合，正重塑全球科技格局。随着产业发展重心从模型训练转向推理应用，超大规模数据中心与云服务商加速布局，全球 AI 算力基础设施建设进入加速期，推动服务器、液冷、电源及高速互联产品等市场快速扩张。据 Global Market Insights 预测，2025 年全球 AI 服务器市场规模将达 1,672 亿美元，同比增长 30.6%；Trend Force 则预估同年全球 AI 服务器出货量约 246 万台，同比增长 24.3%。

与 AI 应用相关的领域将保持中高速增长，其营收占比预计从 2024 年的 24%提升至 2030 年的 34%，成为未来五年电子元器件市场规模增长的主要驱动力。

4、人形机器人迎来量产元年，加速进行商业化落地

2025 年，全球人形机器人产业迎来历史性拐点，正从技术验证阶段稳步迈向初步商业化，量产元年的大幕已然拉开。数据显示，2025 年全球人形机器人出货量达 1.7 万台，市场规模达 28.8 亿元；其中中国人形机器人出货量为 1.44 万台，占全球比重高达 84.7%，市场规模为 15.5 亿元，占比 53.8%，稳居全球首位。展望未来，预计到 2030 年，全球销量将跃升至近 34 万台，市场规模突破 640 亿元；至 2035 年，销量更将超越 500 万台，市场规模超过 4,000 亿元。届时，中国有望成为全球人形机器人应用最为广泛的国家，市场规模预计接近 1,400 亿元，引领全球产业发展新浪潮。

作为具身智能的典型载体，人形机器人强调智能体与环境之间的深度交互与自主行为能力，其任务执行模式与自动驾驶汽车异曲同工，均建立在感知、决策、运控三大模块协同运作的基础之上。其核心零部件包括传感器、电机、减速器、电池、控制器等关键部件，如电机驱动、微控制器（MCU）、图像传感器（CIS）、MEMS 压力传感器、惯性测量单元（IMU）等电子元器件需求量激增，为产业链上下游注入强劲动能。

（三）行业政策

集成电路是关系经济社会发展的基础性、先导性和战略性产业，是数智时代全球科技竞争的焦点。国家明确将集成电路产业发展上升至国家战略的高度，并连续出台了一系列产业支持政策。国家及地方支持政策的出台及实施，将有力促进我国集成电路产业的进一步发展，集成电路相关企业将迎来新的发展机遇。

序号	发布时间	发布部门	政策名称	主要内容
1	2025.8	国务院	《关于深入实施“人工智能+”行动的意见》	提出要推动人工智能驱动的技术研发、工程实现、产品落地一体化协同发展，加速“从 1 到 N”技术落地和迭代突破，促进创新成果高效转化。
2	2025.8	工业和信息化部、市场监督管理总局	《电子信息制造业 2025—2026 年稳增长行动方案》	提出要统筹好总供给和总需求，优供给、扩需求、强创新，进一步提升产业链供应链韧性和安全水平；持续推动短板产业补链、优势产业延链、传统产业升链、新兴产业建链，加大对产业链关键企业的政策支持。
3	2025.8	中国人民银行等七部门	《关于金融支持新型工业化的指导意见》	引导银行为集成电路、工业母机、医疗装备、服务器、仪器仪表、基础软件、工业软件、先进材料等制造业重点产业链技术和产品攻关提供中长期融资；加大对首台（套）重大技术装备、首批次新材料、首版次软件和专精特新中小企业、高新技术企业、独角兽企业、重点产业链供应链企业新产品推广应用的支持力度。
4	2024.7	中共中央	《关于进一步全面深化改革推进中国式现代化的决定》	抓紧打造自主可控的产业链供应链，健全强化集成电路、医疗装备、仪器仪表、基础软件、工业软件、先进材料等重点产业链发展体制机制，全链条推进技术攻关、成果应用

5	2024.3	国家发展改革委、工业和信息化部、财政部、海关总署、税务总局	《关于做好 2024 年享受税收优惠政策的集成电路企业或项目、软件企业清单制定工作有关要求的通知》	2024 年享受税收优惠政策的集成电路企业或项目、软件企业清单(以下简称“清单”)制定工作,基本延用 2023 年清单制定程序、享受税收优惠政策的企业条件和项目标准
6	2024.5	中央网信办等三部门	《信息化标准建设行动计划(2024-2027 年)》	围绕集成电路关键领域,加大先进计算芯片、新型存储芯片关键技术标准攻关,推进人工智能芯片、车用芯片、消费电子用芯片等应用标准研制
7	2024.2	国务院办公厅	《扎实推进高水平对外开放更大力度吸引和利用外资行动方案》	积极支持集成电路、生物医药、高端装备等领域外资项目纳入重大和重点外资项目清单,允许享受相应支持政策
8	2024.1	工信部等七部门	《关于推动未来产业创新发展的实施意见》	加快突破 GPU 芯片、集群低时延互连网络、异构资源管理等技术,建设超大规模智算中心,满足大模型迭代训练和应用推理需求

三、核心竞争力分析

(一) 电子元器件分销业务

1、公司分销业务的经营特点是“供应链服务+技术服务”

电子元器件品类多、参数复杂、专业性强,因此公司在分销业务中不仅提供基础供应链服务,更注重配套技术服务。技术支持已成为授权分销商的核心竞争力,也是公司连接产业链上下游的关键纽带。

在分销过程中,公司积累了丰富的元器件技术与性能参数信息,并通过参与多个项目开发,掌握了大量产品应用解决方案。通过为客户提供选型配型及产品应用方案等技术支持,公司有效提升了客户的研发效率,与之建立了长期稳定的合作关系。

2、丰富的下游客户与市场资源优势

公司深耕行业 20 余年,依托与近百家原厂长期稳定的合作基础,持续为下游客户提供高水准、前瞻性的技术服务。目前公司服务客户超过 5,000 家,覆盖汽车电子、工业控制、消费电子、家电、通信、电力、医疗、EMS、新兴领域等多个行业。

上市后,公司先后并购怡海能达、WEC 及威雅利三家分销商,整合构建起覆盖中国大陆、港澳台及东南亚的强大分销网络。凭借与业内知名客户的长期稳定合作,公司在各细分市场保持持续增长,客户黏性与市场影响力不断提升,为可持续发展奠定了坚实基础。

(二) 自研 IC 设计业务

1、核心技术及研发优势

公司的研发核心能力以数模混合集成为主,团队已成熟开发各类数模混合产品,包括带 DSP 调音算法的音频功放产品、具备 8-16 路脑电小信号调理采集的模拟前端、带数字智能内核自适应保护的高边驱动开关、信号链、驱动、电源等多款产品。经过多年的研发投入和技术积累,在高性能模拟芯片的开发上积累了丰富的经验,形成了一批自主核心技术。主要核心技术,具体如下:

序号	核心技术名称	核心技术特性
1	汽车高边驱动自适应负载检测技术	自动识别高边开关多种类型负载,根据不同类型负载调整驱动策略,提高系统可靠性
2	汽车高边驱动数字化智能内核驱动技术	检测 SGT MOS 的温度,电压,电流及工艺角,控制芯片的各种电压,电流,温度参数,采用可编程数字化智能内核根据检测实时调整驱动策略,提高系统可靠性
3	汽车高边驱动高精度电流采样技术	新颖的低成本电容耦合仪器放大器构架实现极高的共模抑制比(大于 140dB)以及非常宽的共模电压范围(-6V 到 40V)。
4	汽车高边驱动 1.2mohm 低导通阻抗实现	挑战封装,SGT 面积,封装材料,框架极限从而实现了 1.2mohm 的极低导通电阻的高边开关,一系列技术可以应用在汽车 cfuse,大功率 32A 有刷电机驱动,及大电流 12A 以上汽车 DCDC 开发中。
5	汽车音频功放 SemiSPW™ 技术	汽车音频功放的通道数要求越来越多,提出一种新颖的 D 类放大器拓扑构架,实现了相同功率封装下多一倍的驱动通道数,极大的降低了汽车音频功放的 BOM 成本

6	汽车 Efuse 自适应 I2T 技术	可编程自适应 I ² t 保护曲线，可根据负载类型、环境温度动态调整电流 - 时间保护阈值，精准模拟线束发热特性，在过载 / 短路时既避免误跳闸又能快速切断故障，同时支持故障诊断与远程复位，提升汽车配电系统的安全性与可靠性。
7	基于垂直 BCD 工艺的多种传感器技术	在单芯片上集成电流传感器、温度传感器等多类型传感单元，实现电流、温度等多物理量的高精度检测；工艺兼容性强、集成度高。
8	汽车驱动的失效自检技术	集成开路 / 短路检测、过温 / 过流 / 过压诊断、电源丢失监测等自检功能，通过实时采样驱动回路的电信号与状态参数，快速识别负载异常、器件失效等故障，并生成故障码上报至整车控制器；
9	高效的 H 类音频功放技术	自适应动态调整电源电压，有效解决削顶失真，适用于数字输入和模拟输入的不同架构
10	ClassH 算法技术	采用基于高精度 IDAC 的 ClassH 算法技术，相比于传统 PWM 控制方式，解决了传统 ClassH 算法控制台阶精度的问题，实现无极调控，提升了效率，同时采用 IDAC 结构，提升了调节环路响应时间，降低了破音的风险。
11	PopSweep 技术	采用三级 POP 音消除技术，根据不同应用场景灵活调整 PWM 占空比，数字音量，模拟增益的缓启缓降，显著降低打开和关闭喇叭时的 POP 音，同时保护喇叭
12	EMI 优化的高压电荷泵驱动技术	采用时钟抖频调制、软开关控制的定频电荷泵架构，在实现高电压输出的同时，将电磁辐射干扰（EMI）峰值抑制到汽车电子合规标准以下；支持宽输入电压范围与高效电荷传输，可用于汽车级高压栅极驱动、车载电源管理等场景，兼顾驱动能力与电磁兼容性。
13	汽车电尾门应用自适应制动驱动技术	基于 H 桥驱动架构，支持 off-brake（被动制动）功能：在驱动关闭或故障状态下，通过电机绕组短接实现快速制动，避免尾门惯性滑动；
14	音频功放高性能低功耗 PWM 调制技术	根据输入信号智能调整 PWM 共模占空比，兼顾音频性能、待机功耗和输出效率。
15	高线性度低噪声开关电容调制器技术	基于离散时间开关电容调制器，通过灵活配置采样电容网络及积分器输出电容，提高信号线性度及降低噪声
16	带 SIC 振铃抑制的 CAN 收发	支持 ISO 2024 协议，同时支持 8Mbps 信号传输，同时兼容 CAN XL 收发网络，具有总线干扰抑制能力，通过选配可以向下支持 ISO 2016 等协议要求；

2、产品细分市场优势显著

公司自研 IC 业务在多个细分市场形成了较完整、领先的布局，具备显著的竞争优势：

（1）汽车电子市场

高边驱动产品：公司参股公司是国内最早推出 12V 1/2/4 通道 8-200mΩ 全系列高边驱动产品的国产供应商之一，现已全面完成第二代全国产 12V 1/2/4/6 通道 1.2-200mΩ 产品系列。同时，公司正持续开发基于芯联集成合作垂直 BCD IPS 工艺的第三代高边驱动，并扩展 24V、48V 全系列高边、12V~48V 全系列配电智能保险丝（eFuse）系列以及 12V 可配置高低边系列。现实现了国产高边产品最全面的产品布局，高产品可靠性、低客户失效率，获得汽车客户的广泛认可。

电机驱动产品：根据数据显示，现新能源车已突破平均 45 颗/辆的电机驱动需求。公司是国内最早发布车规大灯调光电机驱动、多路电机预驱及桥驱系列的供应商之一，实现了营收突破与市场认可。目前已完成第二代全国产优化迭代，并持续扩展步进电机系列、BLDC 预驱动系列及大功率 12A 桥驱系列。

LED 驱动及 LDO 产品：随着新能源汽车的快速增长，公司已具备完备的车规线性 LED 驱动系列及 LDO 产品系列，得到客户广泛认可。

（2）医疗心电市场

公司参股公司发布了应用于严肃医疗（心电图机、脑电图机、监护仪等）的最全面的数模混合信号 AFE 芯片系列，包括支持低功耗及高性能的 1-8 路心电信号调理采集 AFE 两个系列，以及 8-16 路脑电信号调理采集 AFE 系列。产品集成了右腿驱动、导联脱落检测、软件起搏检测、菊花链扩展通道等多种功能。其中，脑电 AFE 系列适用于人工智能特别是深度学习应用于脑电图信号分析、解码和交互的前沿领域，涵盖脑机接口的医学治疗与康复。

（3）通用转换器市场

公司已全面发布 12 位至 32 位全系列高精度 Sigma-Delta ADC 产品系列，实现了国产最丰富的产品系列布局，广泛应用于汽车、工业、石油勘探等领域，并持续扩展 SAR ADC 及高速 ADC 产品系列。

（4）其他优势领域

除上述市场外，公司自研 IC 产品还广泛覆盖 AI 服务器、AI 脑机接口、机器人、音频功放等领域，已形成齐全的产品线及较高的市场占有率。近年来，公司积极融入“人工智能+”技术浪潮，逐步研发出应用于智能驾驶系统的超声测距模拟前端等创新产品。依托在现有应用市场中建立的深厚客户粘性以及与各大品牌的深度合作，公司不断参与更多项目及产品合作，持续扩大产品线覆盖范围。

3、供应链及质量管控优势，确保产品的优越性能

公司建立了完备的产品管控体系，对于质量的把控，贯穿产品的研发和生产全过程。在与供应商的合作过程中，公司坚持选择业界知名、具有高可靠性及良率的晶圆厂商和封测厂商，与其保持长期稳定的合作关系，并且购入了专用测试设备交由部分测试厂商进行测试，绑定专属产能；此外，公司对每款新产品进行全套高标准的测试，确保其符合车规级 AEC-Q100 等可靠性标准，进一步保障产品的质量及可靠性，从而提升公司产品竞争力。

（三）分销与自研业务相辅相成

1、客户资源及需求整合优势

公司构建了分销与设计双向赋能的闭环商业模式。一方面，通过分销网络紧密对接下游终端需求，将前沿市场趋势高效转化为精准的技术研发方向与产品定义，持续优化代理产品组合，把握市场先机；另一方面，借助分销业务的渠道优势，快速获取终端市场动态，依据客户需求及市场调研结果进行产品定义，加速产品迭代升级。该模式实现了对客户需求的精准响应，为自研 IC 设计业务构筑了精准、敏捷的市场化研发能力，显著降低了创新风险，完成了从供应链服务到核心技术价值的跃升。

2、自研 IC 品类拓展与新领域导入优势

公司自研 IC 产品快速拓展，目前已构筑智能驱动、电源管理、信号链、数模混合 SOC 四大产品体系，拥有产品型号超 600 款，子类产品家族超 50 个。在持续加大研发投入的推动下，产品品类正高速扩张。公司依托分销业务丰富的渠道资源，能够精准把握客户在电子系统解决方案中的当前需求与未来规划，分销网络在自研 IC 品类拓展中扮演了“前哨站”与“领航员”的角色，使研发工作的效率与精准度处于行业领先水平。在夯实既有品类竞争优势的同时，公司高效且前瞻地推进新品类拓展工作。凭借领先的行业需求感知与判断能力，公司得以实现更优的生态卡位，并基于已有客户资源将自研产品顺利导入新领域，在新需求诞生初期即完成前沿布局。

3、研发资源分配与团队整合优势

公司持续关注优质团队的吸收与整合，目前自研 IC 业务已汇聚了 TPSEMI、欧创芯、类比半导体（参股）等多个子公司及研发团队。基于领先的行业需求感知与判断能力，公司能够实现精准、快速的产品定义，并结合各团队的技术优势，合理高效地配置研发资源，确保研发成果的高质量与高效交付。与此同时，公司持续跟踪一级市场的行业动态及潜在标的，结合各分销业务在目标市场中的深耕与拓展进度，适时推进业务合作与投资整合，不断强化自研 IC 业务的整体竞争力和行业影响力。

四、主营业务分析

1、概述

公司的经营业绩与宏观经济环境及行业发展态势密切相关，行业整体走向及下游市场需求的变动是影响公司业绩表现的关键因素。2025 年，全球半导体行业结束前期调整周期，迈入新一轮增长通道，市场规模实现显著提升，其中 AI 成为核心增长引擎，各细分品类呈现差异化增长特征。公司持续深耕主营业务，依托自身综合竞争优势，积极把握人工智能快速发展、存储需求持续增长等机遇，实现了良好的经营业绩。

（一）营业收入的变动及分析

2025 年度，公司实现营业收入 661,208.17 万元，较上年同期增长 83.16%。从单季度变动趋势来看，营业收入呈现逐季攀升的良好态势，其中第四季度（2025 年 10-12 月）实现销售额 195,664.41 万元，环比增长 8.19%，增加 14,814.72 万元，创下公司历史单季度收入新高。至此，公司销售额已连续 8 个季度保持环比增长，销售规模持续稳步扩张。此外，报告期内收购子公司威雅利集团亦对公司整体销售额产生了积极的贡献。

在盈利表现方面，报告期内公司综合毛利率为 12.77%，同比下降 5.11 个百分点，主要系产品结构变化所致。公司全年实现毛利润 84,410.37 万元，同比增长 30.75%，增加 19,852.68 万元；

1、电子元器件分销业务

从业务领域来看：汽车电子方面，在汽车照明、汽车智能座舱、汽车 ADAS 等细分市场保持强劲增长，较上年同期增长超过 126,212.24 万元；AI 产业链方面，公司围绕 AI 进行前瞻性布局，报告期内 AI 相关业务实现收入 93,601.77 万元，实现从 0 到 1 的规模化突破，增长动能强劲；人形机器人领域，公司已初步获得头部客户订单，全年出货金额超过百万元，进一步推动该业务的商业化落地。未来，公司将持续把握市场变革机遇，深化产品线整合，加快新兴市场拓展。

2、自研 IC 设计业务

2025 年度，公司自研 IC 业务实现销售额 32,940.68 万元，其毛利率保持稳定，维持在 43%–46% 的合理区间。报告期内，公司持续加大研发投入，累计投入 10,748.28 万元，较上年同期增长 60.84%，有效丰富了 IC 业务的产品矩阵。在未来三年内，公司将继续加速新产品导入进程，并加大市场拓展力度，推动自研 IC 业务销售收入实现持续稳健快速增长。

（二）2025 年度盈利水平变动情况及分析

报告期内，公司实现归母净利润 12,608.78 万元，同比增加 1.69%；实现归属于上市公司股东的扣除非经常性损益后的净利润（以下简称“扣非归母净利润”）11,861.86 万元，同比上升 19.31%。主要变动原因如下：

（1）归母净利润同比小幅上升，主要系报告期内公司累计研发投入达 10,748.28 万元，较上年同期增加 4,065.68 万元，增长主要来自研发人员队伍的扩充，以及在智能驱动、信号链、电源管理及数模混合 SoC 产品品类上的持续拓展。此外，上年同期公司因并购威雅利集团所产生的会计处理影响，为 2024 年度贡献了正向收益 3,907.95 万元，该事项为偶发性收益，2025 年度未再发生。

（2）扣非归母净利润同比增加，主要系随着公司营业收入的较快增长，规模效应逐步释放，同时公司持续提升内部管理效率，共同推动核心盈利能力稳步增强。

2、收入与成本

（1）营业收入构成

营业收入整体情况

单位：元

	2025 年		2024 年		同比增减
	金额	占营业收入比重	金额	占营业收入比重	
营业收入合计	6,612,081,739.18	100%	3,609,925,939.96	100%	83.16%
分行业					
汽车电子	3,151,331,837.53	47.66%	1,893,654,408.12	52.46%	66.42%
非汽车电子	3,460,749,901.65	52.34%	1,716,271,531.84	47.54%	101.64%
分产品					
电子元器件分销	6,277,165,135.94	94.94%	3,251,044,381.41	90.06%	93.08%
电源管理 IC 设计	329,406,817.14	4.98%	348,331,440.39	9.65%	-5.43%
技术服务	3,340,950.76	0.05%	9,648,835.00	0.27%	-65.37%
其他业务	2,168,835.34	0.03%	901,283.16	0.02%	140.64%
分地区					
大陆地区	5,333,793,024.95	80.67%	2,831,953,909.70	78.44%	88.34%
港澳台	860,217,719.49	13.01%	429,425,609.42	11.90%	100.32%
海外地区	418,070,994.74	6.32%	348,546,420.84	9.66%	19.95%
分销售模式					
电子元器件业务（直销）	6,277,165,135.94	94.94%	3,251,044,381.41	90.06%	93.08%
IC 业务（直销）	80,429,668.81	1.21%	96,884,234.85	2.68%	-16.98%
IC 业务（分销）	248,977,148.33	3.77%	251,447,205.54	6.97%	-0.98%

技术服务业务 (直销)	3,340,950.76	0.05%	9,648,835.00	0.27%	-65.37%
其他业务收入	2,168,835.34	0.03%	901,283.16	0.02%	140.64%

(2) 占公司营业收入或营业利润 10%以上的行业、产品、地区、销售模式的情况

适用 不适用

单位：元

	营业收入	营业成本	毛利率	营业收入比上年同期增减	营业成本比上年同期增减	毛利率比上年同期增减
分行业						
汽车电子	3,151,331,837.53	2,675,292,900.41	15.11%	66.42%	75.44%	-4.36%
非汽车电子	3,460,749,901.65	3,092,685,130.76	10.64%	101.64%	114.85%	-5.49%
分产品						
电子元器件分销	6,277,165,135.94	5,583,538,768.66	11.05%	93.08%	101.13%	-3.56%
电源管理 IC 设计	329,406,817.14	182,816,028.46	44.50%	-5.43%	-1.06%	-2.45%
分地区						
大陆地区	5,333,793,024.95	4,611,215,761.96	13.55%	88.34%	98.22%	-4.31%
港澳台	860,217,719.49	830,064,642.58	3.51%	100.32%	115.38%	-6.74%
分销售模式						
电子元器件业务 (直销)	6,277,165,135.94	5,583,538,768.66	11.05%	93.08%	101.13%	-3.56%

公司主营业务数据统计口径在报告期发生调整的情况下，公司最近 1 年按报告期末口径调整后的主营业务数据

适用 不适用

(3) 公司实物销售收入是否大于劳务收入

是 否

行业分类	项目	单位	2025 年	2024 年	同比增减
电子元器件分销	销售量	片	24,298,313,468	19,933,951,009	21.89%
	库存量	片	3,370,464,805	2,617,459,098	28.77%

相关数据同比发生变动 30%以上的原因说明

适用 不适用

(4) 公司已签订的重大销售合同、重大采购合同截至本报告期的履行情况

适用 不适用

(5) 营业成本构成

行业和产品分类

单位：元

行业分类	项目	2025 年	2024 年	同比增减
------	----	--------	--------	------

		金额	占营业成本比重	金额	占营业成本比重	
汽车电子	成本	2,675,292,900.41	46.38%	1,524,897,591.58	51.44%	75.44%
非汽车电子	成本	3,092,685,130.76	53.62%	1,439,451,423.55	48.56%	114.85%

单位：元

产品分类	项目	2025 年		2024 年		同比增减
		金额	占营业成本比重	金额	占营业成本比重	
电子元器件分销	成本	5,583,538,768.66	96.80%	2,776,101,853.77	93.65%	101.13%

说明

报告期内成本增加主要系销售规模扩大所致。

(6) 报告期内合并范围是否发生变动是 否

详见本节“报告期内取得和处置子公司的情况”。

(7) 公司报告期内业务、产品或服务发生重大变化或调整有关情况适用 不适用**(8) 主要销售客户和主要供应商情况**

公司主要销售客户情况

前五名客户合计销售金额（元）	937,238,598.42
前五名客户合计销售金额占年度销售总额比例	14.17%
前五名客户销售额中关联方销售额占年度销售总额比例	0.00%

公司前 5 大客户资料

序号	客户名称	销售额（元）	占年度销售总额比例
1	客户一	304,565,594.10	4.61%
2	客户二	175,223,519.77	2.65%
3	客户三	173,766,680.32	2.63%
4	客户四	144,181,303.91	2.18%
5	客户五	139,501,500.32	2.10%
合计	--	937,238,598.42	14.17%

主要客户其他情况说明

适用 不适用

公司主要供应商情况

前五名供应商合计采购金额（元）	2,762,367,078.57
前五名供应商合计采购金额占年度采购总额比例	48.58%
前五名供应商采购额中关联方采购额占年度采购总额比例	0.00%

公司前 5 名供应商资料

序号	供应商名称	采购额（元）	占年度采购总额比例
1	供应商一	786,826,261.85	13.84%
2	供应商二	668,916,544.14	11.76%
3	供应商三	445,228,875.69	7.83%
4	供应商四	436,300,808.09	7.67%
5	供应商五	425,094,588.80	7.48%
合计	--	2,762,367,078.57	48.58%

主要供应商其他情况说明

适用 不适用

报告期内公司贸易业务收入占营业收入比例超过 10%

适用 不适用

贸易业务中公司前 5 大客户资料

序号	客户名称	销售额（元）
1	客户一	304,565,594.10
2	客户二	175,223,519.77
3	客户三	173,766,680.32
4	客户四	144,181,303.91
5	客户五	139,501,500.32
合计	--	937,238,598.42

贸易业务中公司前 5 大供应商资料

序号	供应商名称	采购额（元）
1	供应商一	786,826,261.85
2	供应商二	668,916,544.14
3	供应商三	445,228,875.69
4	供应商四	436,300,808.09
5	供应商五	425,094,588.80
合计	--	2,762,367,078.57

3、费用

单位：元

	2025 年	2024 年	同比增减	重大变动说明
销售费用	238,895,177.31	144,923,963.59	64.84%	主要系本报告期销售人员工资增加及威雅利纳入合并期间的差异所致。
管理费用	213,087,249.62	172,398,647.26	23.60%	主要系本报告期管理人员工资福利费的增加及威雅利纳入合并期间的差异所致。
财务费用	80,814,969.38	41,164,893.79	96.32%	主要系报告期内产生的汇兑损失所致。
研发费用	107,482,827.97	66,826,068.87	60.84%	主要系报告期内研发人员工资福利费及研发投入增加所致。

4、研发投入

☑适用 ☐不适用

主要研发项目名称	项目目的	项目进展	拟达到的目标	预计对公司未来发展的影响
第二代 12V 1/2/4/6 通道车规高边驱动系列	面向汽车电子应用领域的，开发高边驱动全系列产品	量产测试开发，小批试产	完成新一代全国产高性能系列产品的研发，实现 0.8-200mohm 系列产品的产业化，综合性能品质达到国际同类产品的先进水平	在汽车高低边应用领域形成具有市场竞争力的产品覆盖，以利于进一步拓展客户和市场
第三代 12V 1/2/4 通道垂直 BCD 工艺车规高边驱动系列	面向汽车电子应用领域的，开发下一代高边驱动全系列产品	已回片，量产测试开发	性能优化迭代提高产品竞争力	持续投入在汽车高低边应用领域保持竞争力
4/8 通道车规可配置高低边系列	数字化内核驱动 SPI 高配置高低边	已回片，量产测试开发	扩展高低边产品线系列实现可配置产品系列	补全汽车高边产品系列，增强市场竞争力
第一代 24V 1/2/4 通道车规高边驱动系列	开发国产化第一代 24V 高边系列	量产测试开发，小批试产	扩展 24V 高低边产品系列	补全汽车高边产品系列，增强市场竞争力
第一代 48V 1/2/4 通道车规高边驱动系列	开发国产化第一代 48V 高边系列	量产测试开发，小批试产	扩展 48V 高低边产品系列	补全汽车高边产品系列，增强市场竞争力
24/48V 1/2 通道车规智能保险丝 Efuse 预驱动	面向汽车电子应用领域的，开发下一代智能保险丝预驱动全系列产品	设计开发中	完成第二代全国产车规智能保险丝预驱动系列，全面优化迭代产品性能	增强产品在汽车智能保险丝应用市场竞争力
12V/24V/48V 1 通道车规智能保险丝 Efuse 开关系列	面向汽车电子应用领域的，开发第二代自适应 I2T 智能保险丝驱动全系列产品	设计开发中	全面覆盖 0.8m-30mohm 导通电阻	形成全面产品覆盖汽车智能保险丝应用
1/2/4/8 通道第二代 12V 有刷电机预驱动	针对汽车有刷电机应用需求，优化迭代第二代预驱动	量产测试开发，小批试产	全面覆盖 1/2/4/8 多路预驱动	增强汽车预驱动产品系列
12V 10A/12A 有刷电机驱动系列	针对汽车有刷电机应用需求，扩展集成 FET 系列	已流片，量产测试开发	全面覆盖 6-32A 驱动系列	增强汽车预驱动产品系列
12V 车规步进电机驱动	面向汽车热管理应用，开发高细分高智能步进驱动	已流片，量产测试开发	可配置步进，有刷，无刷驱动系列	扩展汽车电机驱动产品系列
12V 车规无刷电机预驱动	针对汽车无刷电机驱动，完成预驱动系列	设计开发中	数字内核驱动多重配置无刷电机预驱动	扩展覆盖汽车无刷电机驱动系列
12V 车规无刷电机驱动	针对汽车无刷电机驱动，完成驱动系列	设计开发中	数字内核驱动多重配置无刷电机驱动	扩展覆盖汽车无刷电机驱动系列
12V 车规系统基础 SBC 系列	面向汽车车规系统基础芯片，研发全系列	设计开发中	可选配 LIN/CAN/LDO/DCDC/HSD 系列	形成第一代系统基础芯片全面覆盖
LED 大灯驱动 buck、boost 系列	面向汽车 LED 驱动应用领域，扩展产品覆盖范围	设计开发中	实现 1CH/2CH buck 及 boost 系列	补全汽车 LED 驱动系列扩展到 LED 大灯驱动
2X30W/2X50W ClassD 模拟/数字输入音频功放	针对消费级电视，音响，投影仪，笔记本市场开发中功率音频放大器	已流片，量产测试开发	功率覆盖 2*8W-2*75W，模拟功放及数字功放系列	全面增强中功率模拟数字音频功放产品系列及优化数字调音算法
4CH/8CH 多路 SD 转换器系列	面向工业自动化，医疗，汽车电子等应用领域，优化更新第二	设计开发中	覆盖 16bit/24bit、4CH/8CH 低功耗及高精度 1Ksps-128ksps	增强产品线市场竞争力

	代多路并行采样 ADC		产品系列	
1/2/4 路车规 5V 运算放大器系列	面向工业及汽车电子应用市场, 扩展运放产品系列	量产测试开发, 小批试产	全面覆盖 1/2/4MHz-10MHz 5V 运放系列	本系列进一步扩大和完善汽车电子运算放大器系列
低功耗低压差线性稳压器	开发 IC 待机时低静态电流技术 (在额定电压与温度范围中均不超过 10uA); 开发低电源电压抑制比技术, 改善 IC 噪声抑制能力; 使 IC 的温度特性和电流驱动能力技术达到市场第一级产品要求。	准备流片	扩展 LDO 产品线, 提高低静态电流 LDO 市场占有率, 实现稳定销售; 获取低功耗 IP 用于 ASIC/SoC	满足中国汽车厂商国产化需求, 扩大本土 FAB 产能, 采用 12 寸晶圆降低成本并提升价格竞争力
同步降压转换器 IC	一种可单独工作在内部操作频率 200kHz~2.5MHz, 或可由外部时钟频率同步并联 2-4 颗同型号 IC 一起工作; 并确保低温和高温下车规电气特性和可靠性的设计; 通过增加各种保护功能确保即时反应电源异常状态给周边其他芯片	改版工程批样品测试调试中	丰富 DC-DC 产品线, 增强综合竞争力, 应用于汽车照明、座舱、ADAS、T-Box 等领域	提升公司在中国汽车客户中的知名度, 可与 LED 驱动 IC 形成整体解决方案
1 通道线性恒流 LED 驱动 IC	加入自适应散热设计和故障反馈, 提高精确度与可靠度, 最大输出电流可达 300mA。加入散热设计和故障反馈, 可降低成本, 提高精确度	已量产	基于新 IP 切入 300mA 线性 LED 驱动市场, 提升销售额	丰富产品型号, 扩大销售规模
升降压 SEPIC DC-DC 驱动 IC	通过增加各种保护功能确保异常状态的稳定性; 确保低温和高温下的电气特性和可靠性的设计; 最大输出工作电压可达 75V	准备流片	扩展汽车前照灯驱动产品线, 提高市场占有率; 结合 Matrix LED 控制实现智能照明	获取 Multi-Topology IP, 提升汽车照明市场份额及销售业绩, 为 Matrix LED 方案打基础
3A 同步降压恒流 LED 驱动 IC	采用高频抖频设计优化 EMC 性能, 集成 MOSFET, 支持 EN/PWM 调光, 6~40V 输入	量产验证中	满足中国车企需求, 创造定制 IC 机会; 受益于 LED 渗透率提升带来的市场增长	扩展产品线, 提升销售额
1.5A 同步降压恒流 LED 驱动 IC	采用高频抖频设计优化 EMC 性能, 集成 MOSFET, 支持 EN/PWM 调光, 6~40V 输入	准备流片	响应市场需求, 拓展定制 IC 机会	扩展产品线并降低成本
16 通道线性 LED 驱动 IC	该芯片级联高达 16 ICS, 可支持多达 256 个通道, AFC 动态优化预调节器输出功能, 低温、高温下的电气特性和可靠性设计, 增加了各种保护功能, 以确保异常状	量产验证中	应对全球汽车动态照明市场需求增长	提升国内外 Sequential LED 驱动市场份额, 实现稳定销售

	态的稳定性			
16 通道线性 LED 驱动 IC (含 N-1 功能)	该芯片级联高达 16 ICS, 可支持多达 256 个通道, AFC 动态优化预调节器输出功能, 低温、高温下的电气特性和可靠性设计, 增加了各种保护功能, 以确保异常状态的稳定性 + N-1 功能	量产验证中	应对全球汽车动态照明市场需求增长	提升国内外 Sequential LED 驱动市场份额, 实现稳定销售, 充足国内主机厂的请求
6 通道 DC-DC 升压背光 LED 驱动 IC	多通道高效率设计, 优化 EMC; 支持 I2C 控制 PWM 调光及模拟/数字调光; 最大输出电流 150mA	量产验证中	拓展至车内外照明及小型显示应用	提供多通道产品选择, 开拓新市场
12 通道半桥 HVAC 电机驱动 IC	在现有产品基础上增加 H-bridge 通道, 优化封装与开发周期	已量产	扩展产品系列并提升品质	增加通道选择, 提升销售额
8 通道半桥 HVAC 电机驱动 IC	新增 nFault 功能以适应新能源车市场需求	流片阶段	扩展产品系列并提升品质	扩展产品线, 增加销售
带热共享功能的 3 通道 200mA 线性 LED 驱动 IC	采用热共享与故障总线架构, 实现通道级或整体保护	已量产	与 1CH/16CH 产品形成完整线性 LED 驱动系列并降低成本	满足汽车照明需求并提升销售
带热共享功能的 3 通道 200mA 线性 LED 驱动 IC	采用热共享与故障总线架构, 实现通道级或整体保护	工程样品测试及调试	完善产品线并降低成本	提升市场竞争力及销售
带跟踪功能的线性 LDO	70mA 跟踪型 LDO, 高精度输出, 满足车规 ESD 等级	工程样品测试及调试	获取电压跟踪 IP 并拓展新应用市场	提高汽车市场渗透率并扩大销售
12 通道 Matrix LED 驱动 IC	支持 12 路旁路开关独立控制、多模式配置; 支持 UART/CAN 接口; 支持 EEPROM 控制; 10-bit PWM 与相位控制	量产验证中	进入 ADB 应用市场, 与自研 Matrix DCDC 产品形成组合方案	提升公司技术能力及品牌形象 (高端车应用)
16 通道 Matrix LED 驱动 IC	低静态电流设计、4 合 1 电荷泵架构、内置振荡器	准备流片	顺应多通道发展趋势, 推出 16CH 产品	强化高端车应用能力与品牌影响力
48 通道 Local Dimming LED 驱动 IC	高精度设计, ASIL-B 认证, 具备完善诊断与保护功能	准备流片	提前布局 Mini LED Local Dimming 仪表市场及 ISD 市场	抢占高速增长市场, 为后续产品布局奠定基础
单节锂电保护芯片	产品是单节锂离子/锂聚合物可充电电池组保护的高集成度解决方案; 包括了先进的功率 MOSFET, 高度的电压检测电路和延时电路, 具有过充, 过放, 过流, 短路等所有的电池所需要保护功能, 且功耗非常低; 并且封装非常小, 推动 BMS 产品线, 应用于单芯锂离子电池组, 锂聚合物电池组	量产	推动电机驱动芯片进入市场, 扩充马达驱动芯片产品型号, 提升公司产品的综合竞争实力	扩大服务的范围, 让客户更多的选择公司产品, 对于很多便携或者需要使用锂电池供电的, 为客户提供更贴心的锂电池保护方案, 即增加对客户的影响力, 辐射了更大的市场, 可以占据欧美厂商的部分市场份额, 在 BMS 市场具有一定的影响力

18V BOOST DC-DC	一款电流模式升压 DC-DC，用于小型、低功耗的产品，恒定开关频率为 1MHz，并允许使用 2 毫米或更低高度的微小的、低成本的电容器和电感器，内部软启动导致涌电流小，延长电池寿命；丰富 DC-DC 产品系列，应用于工业控制及车载电子领域	量产	宽输入电源范围 6-60V，最大输出电流 1.5A，并且具有出色的线电压和负载调整率，高调光比开关降压 LED 恒流驱动芯片，效率高达 93%，频率可调，丰富产品型号，开拓车规级 LED 驱动产品线	进一步的扩大低压产品对市场的影响力，覆盖更大的应用面积，可以占据欧美厂商的部分市场份额，在工业及车载电子市场具有一定的影响力
带模拟/PWM 调光开关降压 LED 驱动芯片	一款高效率、高精度的降压型大功率 LED 恒流驱动控制芯片。采用固定频率的平均电流控制方式，具有优异的负载调整率和线性调整率。支持线性调光，PWM 调光，集成高低亮功能。应用于 LED 汽车灯，电动车、摩托车车灯等领域。	量产	输入电压 5~150V，最大持续输出电流为 10A；支持模拟调光，PWM 调光，高低亮功能；内置压保护，限流保护，过温保护等，外围简单高可靠性。	进一步丰富降压 LED 驱动产品线，兼具优异的恒流性能和调光性能，丰富了公司在车灯产品线的布局，可进一步提高在车灯市场的竞争力和市占率。
带 PWM 转模拟调光的开关升压 LED 驱动芯片	一款高度集成且具有成本优势的 LED 驱动器，专为 LCD 显示器及 LCD 电视背光应用优化设计，可在降低 BOM 成本的同时提供高性能的 LED 背光解决方案。应用于 LCD 显示器、LCD 电视背光，平板显示，台灯，智能照明等领域。	量产	输入电压范围 2.6-100V；支持 PWM 转模拟调光；电流模 PWM 控制方式；带输出过压保护、过流保护、过温保护、欠压保护等。	进一步丰富升压 LED 驱动产品线，优化了调光性能，对客户友好易于使用。可以占据欧美厂商的部分市场份额，在电视背光，智能照明等领域具有更强竞争力。
单节多节锂电升压 DC-DC	一款专为升压、升降压开关电源设计的专用 DC-DC，芯片内置 30V/5A 功率管。典型应用支持 2.7-30V 输入电压范围。输出电压小于 30V。可支持恒压、恒流输出应用。采用固定频率的 PWM 控制方式并在轻载条件下自动降频提高转换效率。	量产	输入电压范围在 2.7-30V，固定 500KHZ 工作频率，效率高达 96%；内置频率补偿，软启动，过温保护，限流保护等功能，外围简洁。应用于一节到多节锂电升压，以及 USB 接口供电升压。	进一步的扩大中低压 DC-DC 产品对市场的影响力，覆盖更大的应用面积，可以占据欧美厂商的部分市场份额，在消费类电子市场具有一定的影响力
双通道 SiC/IGBT/GaN 驱动芯片	拓展汽车和工业领域 SiC/IGBT/GaN 等功率器件驱动市场	衍生产品开发中	拓展新能源汽车、工业等领域的市场份额，夯实公司技术积累和技术深度，形成多方位、多角度、多领域的市场布局	补充和加大公司在新能源汽车、高端工业领域的市场份额
双通道带米勒钳位功能 SiC/IGBT/GaN 驱	拓展汽车和工业领域 SiC/IGBT/GaN 等功率	衍生产品开发中	拓展新能源汽车、工业等领域的市场份	补充和加大公司在新能源汽车、高端工业

动芯片	器件驱动市场		额, 夯实公司技术积累和技术深度, 形成多方位、多角度、多领域的市场布局	领域的市场份额
2 通道/1 个反向通道的数字隔离器芯片 (2/1)	拓展工业领域数字隔离器市场	设计中	拓展工业等领域的数字隔离器市场, 夯实公司技术积累和技术深度, 形成多方位、多角度、多领域的市场布局	补充数字隔离相关产品, 逐步打开工业类数字隔离器市场, 储备光耦替代应用技术积累
单通道 SiC/IGBT/GaN 驱动芯片	拓展汽车和工业领域 SiC/IGBT/GaN 等功率器件驱动市场	衍生产品开发中	拓展新能源汽车、工业等领域的市场份额, 夯实公司技术积累和技术深度, 形成多方位、多角度、多领域的市场布局	补充和加大公司在新能源汽车、高端工业领域的市场份额
单通道带米勒钳位功能 SiC/IGBT/GaN 驱动芯片	拓展汽车和工业领域 SiC/IGBT/GaN 等功率器件驱动市场	衍生产品开发中	拓展新能源汽车、工业等领域的市场份额, 夯实公司技术积累和技术深度, 形成多方位、多角度、多领域的市场布局	补充和加大公司在新能源汽车、高端工业领域的市场份额
变压器驱动控制芯片	拓展工业领域芯片布局	设计中	拓展工业等领域的隔离器相关应用的芯片布局, 夯实公司技术积累和技术深度, 形成多方位、多角度、多领域的市场布局	补充和加大公司在工业领域的产品布局

公司研发人员情况

	2025 年	2024 年	变动比例
研发人员数量 (人)	221	177	24.86%
研发人员数量占比	21.15%	19.47%	1.68%
研发人员学历			
本科	132	120	10.00%
硕士	56	24	133.33%
博士	1	1	0.00%
大专及以下	32	32	0.00%
研发人员年龄构成			
30 岁以下	68	61	11.48%
30~40 岁	76	52	46.15%
40 岁以上	77	64	20.31%

近三年公司研发投入金额及占营业收入的比例

	2025 年	2024 年	2023 年
研发投入金额 (元)	107,482,827.97	66,826,068.87	63,277,951.19
研发投入占营业收入比例	1.63%	1.85%	2.56%
研发支出资本化的金额 (元)	0.00	0.00	0.00
资本化研发支出占研发投入的比例	0.00%	0.00%	0.00%
资本化研发支出占当期净利	0.00%	0.00%	0.00%

润的比重			
------	--	--	--

公司研发人员构成发生重大变化的原因及影响

适用 不适用

研发投入总额占营业收入的比重较上年发生显著变化的原因

适用 不适用

研发投入资本化率大幅变动的原因及其合理性说明

适用 不适用

5、现金流

单位：元

项目	2025 年	2024 年	同比增减
经营活动现金流入小计	6,477,677,621.38	3,637,931,977.53	78.06%
经营活动现金流出小计	6,761,774,888.64	3,645,152,498.63	85.50%
经营活动产生的现金流量净额	-284,097,267.26	-7,220,521.10	-3,834.58%
投资活动现金流入小计	138,156,281.01	250,049,426.83	-44.75%
投资活动现金流出小计	616,673,617.76	502,781,846.65	22.65%
投资活动产生的现金流量净额	-478,517,336.75	-252,732,419.82	-89.34%
筹资活动现金流入小计	3,906,013,804.97	2,259,174,413.45	72.90%
筹资活动现金流出小计	3,184,866,580.69	1,942,386,496.42	63.97%
筹资活动产生的现金流量净额	721,147,224.28	316,787,917.03	127.64%
现金及现金等价物净增加额	-35,958,411.64	56,814,931.97	-163.29%

相关数据同比发生重大变动的主要影响因素说明

适用 不适用

1、经营活动产生的现金流量：2025 年度公司经营活动产生的现金流量净额为-28,409.73 万元，较上年同期下降 3,834.58%，主要系公司有 24,853.59 万元的汇票贴现计入筹资活动所致，模拟还原后的经营活动产生的现金流量为-3,556.13 万元，与上年同期仍存在差异，主要原因为：本年度随着半导体景气度提升，公司营收规模上升，导致应收账款规模增加；同时，预付账款和存货规模的增加，主要是公司为满足客户交期而采取的主动备货策略，旨在提升客户满意度；

2、投资活动产生的现金流量：2025 年度公司投资活动产生的现金流量净额为-47,851.73 万元，较上年同期下降 89.34%，主要系报告期内支付类比部分股权转让款所致；

3、筹资活动产生的现金流量：2025 年度公司筹资活动产生的现金流量净额为 72,114.72 万元，较上年同期增长 127.64%，主要系 2025 年借款规模增加所致。

报告期内公司经营活动产生的现金净流量与本年度净利润存在重大差异的原因说明

适用 不适用

报告期内，公司经营活动现金流量净额与净利润存在较大差异：2025 年度与 2024 年度，经营活动现金流量净额分别为-28,409.73 万元及-722.05 万元，净利润为 15,494.28 万元和 14,640.79 万元，二者差额分别为 -43,904.01 万元及-15,362.84 万元，该差异主要受汽车行业经营模式、上下游结算周期、票据贴现的会计处理及备货等因素影响。分销业务中，供应商与客户账期不匹配，公司需垫付资金；且客户多为汽车电子企业，账期长于消费电子，30%-40%货款以汇票结算。公司通过票据背书、贴现融通资金，部分贴现现金流计入筹资活动。2025 年及 2024 年，计入筹资活动的票据贴现金额分别为

24,853.59 万元和 26,851.53 万元。若将其模拟调整至经营活动现金流入，则调整后的经营活动现金流量净额分别为-3,556.13 万元和 26,129.48 万元，与净利润的差异将显著收窄。

模拟还原后的现金流与上年同期仍存在一定的差异，主要系公司应收账款期末金额 185,400.72 万元，较期初增加 34,685.92 万元；存货期末金额为 82,312.71 万元，较期初增加 10,107.02 万元；预付账款期末金额为 12,863.11 万元，较期初增加 5,815.97 万元。其中，存货及预付账款的增长，是公司基于提升客户满意度而进行的策略性备货与付款安排，旨在保障交付及时性与供应链稳定性，这在分销业务模式中尤为关键。

五、非主营业务情况

适用 不适用

单位：元

	金额	占利润总额比例	形成原因说明	是否具有可持续性
投资收益	-8,137,764.12	-4.03%	主要系远期外汇产生的锁汇亏损所致。	否
公允价值变动损益	9,085,191.94	4.50%	主要系购买怡海能达、欧创芯股权形成的看涨期权产生的公允价值变动所致。	否
资产减值	-597,050.88	-0.30%		否
营业外收入	3,985,210.71	1.97%		否
营业外支出	7,088,743.09	3.51%	主要系客户的不良品赔偿及固定资产报废所致。	否
其他收益	8,105,931.75	4.01%	主要系与收益相关的政府补助增加所致。	否
资产处置收益	-113,792.11	-0.06%		否
信用减值损失	3,419,549.94	1.69%		否

六、资产及负债状况分析

1、资产构成重大变动情况

单位：元

	2025 年末		2025 年初		比重增减	重大变动说明
	金额	占总资产比例	金额	占总资产比例		
货币资金	560,292,103.31	11.83%	524,127,581.02	13.63%	-1.80%	
应收账款	1,854,007,222.31	39.16%	1,507,148,041.93	39.21%	-0.05%	
合同资产	50,000.00	0.00%	30,000.00	0.00%	0.00%	
存货	823,127,070.89	17.39%	722,056,826.80	18.78%	-1.39%	
投资性房地产	9,968,712.70	0.21%	9,300,386.06	0.24%	-0.03%	
长期股权投资	338,344,363.50	7.15%		0.00%	7.15%	主要系本报告期购买类比部分股权所致。
固定资产	224,755,757.83	4.75%	250,485,469.46	6.52%	-1.77%	
在建工程	42,551,139.85	0.90%	4,023,929.11	0.10%	0.80%	
使用权资产	10,650,536.59	0.22%	5,981,218.38	0.16%	0.06%	

短期借款	1,914,711,891.05	40.44%	1,256,138,216.71	32.68%	7.76%	
合同负债	12,694,733.88	0.27%	10,584,771.08	0.28%	-0.01%	
长期借款	327,096,000.00	6.91%	84,092,499.96	2.19%	4.72%	
租赁负债	6,534,650.70	0.14%	1,594,538.12	0.04%	0.10%	
应付债券	0.00	0.00%	249,418,388.72	6.49%	-6.49%	主要系本报告期可转换债券剩余部分全部转股或赎回。
其他应付款	55,108,854.27	1.16%	94,743,495.38	2.46%	-1.30%	
其他流动资产	44,760,444.80	0.95%	10,008,565.24	0.26%	0.69%	
长期待摊费用	5,832,222.71	0.12%	4,343,867.17	0.11%	0.01%	
一年内到期的非流动负债	119,175,934.51	2.52%	10,439,247.59	0.27%	2.25%	

境外资产占比较高

适用 不适用

资产的具体内容	形成原因	资产规模	所在地	运营模式	保障资产安全性的控制措施	收益状况	境外资产占公司净资产的比重	是否存在重大减值风险
香港台信	全资子公司	合并报表归母净资产为37,988.17万元	中国香港	公司统一运作管理，主要负责境外分销业务	公司自主管理，委托外部审计	合并报表归母净利润为9,242.74万元	28.10%	否
其他情况说明	截至 2025 年 12 月 31 日，香港台信合并归母净资产占雅创电子合并归母净资产比例为 28.10%。							

2、以公允价值计量的资产和负债

适用 不适用

单位：元

项目	期初数	本期公允价值变动损益	计入权益的累计公允价值变动	本期计提的减值	本期购买金额	本期出售金额	其他变动	期末数
金融资产								
1.交易性金融资产（不含衍生金融资产）	99,927,746.48	6,691,984.60			1,327,355,037.01	-1,354,501,835.64	-64,427.30	79,408,505.15
4.其他权益工具投资	38,767,200.00		2,089,200.00		12,250,000.00	-12,000,000.00		39,217,200.00
金融资产小计	138,694,946.48	6,691,984.60	2,089,200.00	0.00	1,339,605,037.01	-1,366,501,835.64	-64,427.30	118,625,705.15
投资性房地产	9,300,386.06	-937,165.57					1,605,492.21	9,968,712.70
上述合计	147,995,332.54	5,754,819.03	2,089,200.00	0.00	1,339,605,037.01	-1,366,501,835.64	1,541,064.91	128,594,417.85
衍生金融负债	-3,488,261.50	3,330,372.91					230.08	-157,658.51

其他变动的内容

1.交易性金融资产其他变动的的原因：香港台信的寿险产生的外币报表折算差异-64,427.30 元；2.投资性房地产其他变动的的原因：产生的外币报表折算差异-206,100.07 元及固定资产转入 1,811,592.28 元所致；3.衍生金融负债其他变动的的原因：远期外汇的外币报表折算差异 230.08 元。

报告期内公司主要资产计量属性是否发生重大变化

是 否

3、截至报告期末的资产权利受限情况

项目	期末账面价值（元）	原因
货币资金	21,522,655.25	主要系质押的保证金用于银行开立保函
交易性金融资产	2,955,839.54	主要系抵押人寿保险进行开展香港子公司（台信）的银行授信业务和票据质押
固定资产	59,598,000.00	主要系房产抵押借款
应收账款	250,786,667.01	主要系应收账款质押借款
合计	334,863,161.80	

七、投资状况分析

1、总体情况

适用 不适用

报告期投资额（元）	上年同期投资额（元）	变动幅度
407,761,618.84	370,022,910.67	10.20%

2、报告期内获取的重大的股权投资情况

适用 不适用

单位：元

被投资公司名称	主要业务	投资方式	投资金额	持股比例	资金来源	合作方	投资期限	产品类型	截至资产负债表日的进展情况	预计收益	本期投资盈亏	是否涉诉	披露日期（如有）	披露索引（如有）
上海类比半导体技术有限公司	IC 设计	收购	296,293,700.00	35.88%	自有资金及/或自筹资金	不适用	不适用	IC 设计	已完成股权转让	0.00	-2,968,975.84	否	2025 年 09 月 11 日	具体内容详见公司于 2025 年 9 月 11 日在巨潮资讯网（www.cninfo.com.cn）披露的《上海雅创电子集团股份有限公司关于以现金方式购买上海类比半导体技术有限公司部分股权进展暨完成工商变更登记的公告》。

合计	--	--	296,293,700.00	--	--	--	--	--	--	0.00	- 2,968,975.84	--	--	--
----	----	----	----------------	----	----	----	----	----	----	------	-------------------	----	----	----

3、报告期内正在进行的重大的非股权投资情况

适用 不适用

4、金融资产投资

(1) 证券投资情况

适用 不适用

公司报告期不存在证券投资。

(2) 衍生品投资情况

适用 不适用

1) 报告期内以套期保值为目的的衍生品投资

适用 不适用

单位：万元

衍生品投资类型	初始投资金额	期初金额	本期公允价值变动损益	计入权益的累计公允价值变动	报告期内购入金额	报告期内售出金额	期末金额	期末投资金额占公司报告期末净资产比例
远期购汇	0	12,573.72	333.04	0	15,286.13	27,615.23	577.66	0.43%
合计	0	12,573.72	333.04	0	15,286.13	27,615.23	577.66	0.43%
报告期内套期保值业务的会计政策、会计核算具体原则，以及与上一报告期相比是否发生重大变化的说明	否							
报告期实际损益情况的说明	为规避和防范外汇汇率波动给公司带来的经营风险，公司根据公司经营情况，适度开展远期购汇业务，报告期内，公司远期外汇产生的投资损失为 662.10 万元，期末持有远期外汇公允价值变动收益为 333.04 万元。							
套期保值效果的说明	公司远期外汇产生的投资损失为 662.10 万元，期末持有远期外汇公允价值变动收益为 333.04 万元。							
衍生品投资资金来源	自有资金							

<p>报告期衍生品持仓的风险分析及控制措施说明（包括但不限于市场风险、流动性风险、信用风险、操作风险、法律风险等）</p>	<p>1、远期交易使用自有资金，与金融机构约定固定期限远期购汇交易，防范汇率大幅波动对公司业绩造成影响。2、公司已制定《外汇交易及外汇衍生品交易管理制度》，以规范公司外汇交易及相关外汇衍生品的交易管理行为及相关信息披露工作，增强外汇套期保值能力，有效防范和控制外币汇率风险等。</p>
<p>已投资衍生品报告期内市场价格或产品公允价值变动的情况，对衍生品公允价值的分析应披露具体使用的方法及相关假设与参数的设定</p>	<p>每季度根据外部金融机构的市场报价确定公允价值变动</p>
<p>涉诉情况（如适用）</p>	<p>不适用</p>
<p>衍生品投资审批董事会公告披露日期（如有）</p>	<p>2025 年 04 月 22 日</p>
<p>衍生品投资审批股东会公告披露日期（如有）</p>	<p>2025 年 06 月 27 日</p>

2) 报告期内以投机为目的的衍生品投资

适用 不适用

公司报告期不存在以投机为目的的衍生品投资。

八、重大资产和股权出售

1、出售重大资产情况

适用 不适用

公司报告期末未出售重大资产。

2、出售重大股权情况

适用 不适用

九、主要控股参股公司分析

适用 不适用

主要子公司及对公司净利润影响达 10%以上的参股公司情况

单位：元

公司名称	公司类型	主要业务	注册资本	总资产	净资产	营业收入	营业利润	净利润
香港台信	子公司	分销业务核心主体，位于香港的主要采购主体，同时负责中国香港及东南亚地区的采购和销售	6,000,000 港币	914,394,53 6.88	196,916,881. 20	1,689,791,863.1 4	71,474,319.31	58,920,406.98
雅信利	子公司	分销业务核心主体，位于上海自贸区的主要采购主体，同时负责上海自贸区内的客户销售	15,000,000 人民币	308,289,05 6.63	68,280,607.3 1	382,985,695.65	-1,746,902.98	-3,129,103.36
上海谭慕	子公司	电源管理 IC 的研发设计，国内 IC 业务销售主体	100,000,00 0 人民币	260,165,14 1.00	123,980,660. 94	263,580,828.71	21,986,492.20	13,359,041.20
韩国谭慕	子公司	电源管理 IC 的研发设计	1,000,000,0 00 韩币	51,535,995. 93	23,907,900.0 7	269,788,139.87	3,801,982.48	2,468,217.74
怡海能达 (合并)	子公司	被动元器件的分销	12,000,000 人民币	318,998,10 9.97	158,884,321. 64	641,751,286.87	41,562,255.18	32,329,118.16
欧创芯	子公司	IC 的研发设计	11,000,000 人民币	155,215,32 9.26	110,711,014. 50	95,018,325.43	33,320,813.66	29,303,870.59
威雅利集团 (合并)	子公司	分销业务	法定股本 120,000,00 0 股	1,181,504,0 85.35	411,433,206. 07	2,164,832,875.5 0	42,543,206.08	50,729,417.34
雅创芯和	子公司	IC 的研发设计	120,000,00 0 人民币	208,440,52 5.03	202,891,789. 05	1,902.65	16,776,068.45	16,776,068.45

报告期内取得和处置子公司的情况

适用 不适用

公司名称	报告期内取得和处置子公司方式	对整体生产经营和业绩的影响
雅创芯和	新设	重大影响
芯思达	新设	无重大影响
雅创晟欣	新设	无重大影响
WINSTAR	新设	无重大影响
融创微	购买	无重大影响
YC ELECTRONIC PARTS CO., LIMITED	注销	不适用
思昕鑫	购买	无重大影响
雅创利	新设	无重大影响
芯利创	新设	无重大影响

主要控股参股公司情况说明

雅创芯和为公司全新设立的研发中心，报告期内，公司逐步整合集团自研团队，实施集中化研发管理，重点布局智能

驱动、高精度信号链、电源芯片及数模混合 SOC 四大方向。未来，集团将统一以“雅创芯和”品牌对外销售与推广，依托专业化平台体系，持续为集团创造长期价值。其使命是：成为电子细分领域最具竞争力的模拟及数模混合芯片合作伙伴。

十、公司控制的结构化主体情况

适用 不适用

十一、公司未来发展的展望

（一）公司发展战略

公司以“成为电子行业细分市场最具影响力的合作伙伴”为使命，坚持“电子元器件分销业务与自研芯片设计业务”双轮驱动的发展模式，强化两大主业战略协同。聚焦汽车电子领域的同时，紧密把握人工智能（AI）、机器人等前沿科技趋势，打造新兴业务增长曲线，稳固并提升在国内各细分领域的影响力。

1、关于电子元器件分销业务

（1）深耕细分领域，挖掘增量市场

抓住汽车产业智能化机遇，持续深耕汽车电子领域，在智能驾驶、智能座舱等细分场景中做深做透，提升客户渗透率与单客户价值。同时，强化海外渠道的本地化服务能力，在东南亚等新兴市场中深入挖掘客户需求，扩大国际市场份额。

（2）前瞻布局科技赛道，打造新增长曲线

在 AI、人形机器人及低空经济引领的新一轮全球科技革命中，公司以前瞻性视野紧密追踪技术趋势，积极打造新增长曲线。在 AI 服务器领域，持续加大高性能计算芯片、高速存储的供应，并在 AIPC、AI 穿戴等 AI 新硬件领域加大推广力度；在人形机器人领域，强化与核心客户的协同，加快推广运动控制、传感及功率半导体等关键部件产品线，推动商业化落地；在蓬勃发展的低空经济领域，充分利用现有产业链资源，在飞行控制、动力及通信系统所需的核心元器件方面形成有效销售，全面把握新兴科技产业带来的结构性机遇。

2、关于自研 IC 设计业务

（1）深化市场渗透，扩大规模效应

聚焦优势产品线，优化客户服务，深化与头部客户的战略合作，巩固并扩大在汽车电子、工业控制、能源、医疗、音频等领域的市场份额。持续拓展海外市场，优化供应链与产能协同，保障产品交付，支撑业务规模持续扩张。

（2）推进战略并购，提升产业协同

围绕技术互补与市场协同目标，持续筛选优质并购标的。通过战略并购快速获取关键技术、核心 IP 并扩充研发力量，丰富数模混合及模拟 IC 产品矩阵，在不同应用领域构建技术壁垒，催生新业务增长点，提升市场份额。

（3）完善产品布局，挖掘增量市场

持续围绕“自主可控的平台化知识产权技术”路径，加强研发投入与产品创新，加速新产品开发与迭代。重点将产品线向汽车电子、泛能源、AI 脑电、机器人等关键领域延伸，构建覆盖多场景、多应用的数模混合及模拟芯片产品矩阵。通过差异化产品策略与技术优势，把握新能源汽车、AI 服务器、脑机接口、机器人等新兴市场的增长机遇，提升国内外市场的综合竞争力与品牌影响力。

（二）2026 年度经营计划

1、加大研发投入，优化产品结构

公司将持续加大研发投入，深耕汽车智能驱动产品线，完成第三代汽车高边产品及第二代汽车电机预驱产品的优化升级；同步完善汽车 LDO、LED 驱动、DCDC 等产品系列，着力拓展步进电机驱动、AI 脑电、音频功放、高可靠性隔离驱动及信号链（放大器、ADC/DAC）等品类。计划深入布局高可靠性汽车底盘驱动、汽车音频功放、无刷电机驱动及汽车传感器等市场，优先研发高附加值产品，以持续创新提升市场竞争力。

2、稳固既有市场，开拓新兴领域

公司业务广泛覆盖汽车电子、工业控制、消费电子、家电等领域，拥有丰富优质的客户资源。分销业务方面，深耕汽车电子，稳固存量、拓展增量，同时积极推进 AI、人形机器人、低空经济等新兴行业，挖掘新客户资源。自研 IC 业务方

面，聚焦汽车电子、AI、机器人等新兴应用市场，加速产品推广与国内市场渗透，并积极拓展海外客户，整体实现业务在新兴领域的稳健扩张。

3、适时推进产业投资与并购

公司将持续关注宏观经济趋势与资本市场变化，围绕主营业务方向，积极把握产业链外延发展机遇，通过战略性产业投资与市场化并购，整合上下游优质技术与资源，拓展业务覆盖领域，深化产业协同，构建更为完整高效的产业生态体系，增强核心竞争力，推动业务结构优化与规模持续健康增长

4、深化海外市场拓展

公司将系统推进全球化战略布局，充分发挥在韩国、日本、印度、新加坡、泰国等重点区域的本地化销售网络与渠道优势，提升区域市场渗透率。同时，或根据经营发展的实际需求进行全球化布局，在当地设立全资子公司，增强对国际客户的综合服务与协同能力，扩大全球关键市场份额，推动业务结构优化与国际化经营质量稳步提升。

（三）公司可能面对的风险

1、宏观环境风险

集成电路产业具有典型的全球化分工特征。近年来，国际贸易摩擦与保护主义措施持续，对全球产业链的稳定性与资源配置效率构成挑战。若国际贸易环境发生重大不利变化，或特定国家（地区）的贸易限制政策升级，可能通过干扰行业供应链、影响下游市场需求、增加跨境合规成本等途径，对包括公司在内的电子元器件产业的整体运营环境产生不利影响。

2、行业和技术迭代风险

半导体行业是资本及技术密集型行业，随着技术的迭代，行业本身呈现周期性波动的特点，并且行业周期的波动与经济周期关系紧密。如果宏观经济发生剧烈波动或存在下行趋势，将导致行业发生波动或需求减少，使包括公司在内的集成电路企业面临一定的行业波动风险，对公司的经营情况造成一定的不利影响。

公司将密切关注市场技术动态和发展趋势，加强技术研发的市场调研、可行性研究和分析论证，根据市场需求情况和技术发展动态及时调整和优化新技术的研发工作。

3、人才与技术流失风险

公司作为车规级芯片设计企业及技术驱动型分销商，其核心竞争力高度依赖于核心研发与技术团队。公司在芯片设计、系统级应用方案等领域积累的关键技术与专有知识，是其为下游客户提供从前期验证到量产全流程技术服务的基础。若出现核心技术人员流失，不仅将直接影响公司在车规级模拟芯片等领域的持续研发能力与产品创新迭代，削弱为客户提供技术服务与解决方案的深度与响应速度，亦可能导致核心技术信息泄露，对公司技术优势、市场竞争地位及经营业绩构成重大不利影响。

为此，公司将持续构建多层次的保障体系：在人才吸引方面，积极拓宽引才渠道，引进具备行业经验的专业技术人才；在内部发展方面，完善系统性培训机制与职业发展通道，促进技术能力持续提升；在激励与留任方面，优化薪酬福利与多元化激励机制，并深化企业文化建设，增强团队认同感与凝聚力，以降低核心人员流失及技术外泄风险。

4、汇率风险

公司的外汇收支主要涉及电子元器件的进口和产品的境外、保税区销售，涉及币种包括美元、日元、港元等。由于汇率的变化受国内外政治、经济等各种因素影响，具有较大不确定性。因此，如果未来人民币汇率出现较大波动，将对公司经营成果造成不利影响。

公司将密切关注外汇变动情况，做好详细的风险评估，根据外汇波动及时调整资金的运营，以尽量降低外汇波动给公司带来的汇兑风险。

5、经营管理风险

公司在发展过程中已建立了高效的管理体系和经营管理团队，由于公司在多个国家和地区均设有分支机构，业务和人员遍布较广，如不能对各子公司进行有效治理，将可能出现对子公司管理方面的风险，从而可能对公司的经营管理带来不利影响。

针对可能出现的经营管理风险，公司将积极完善公司治理制度，提高管理团队的经营管理水平，加强对子公司的管理与控制。

十二、报告期内接待调研、沟通、采访等活动登记表

适用 不适用

接待时间	接待地点	接待方式	接待对象类型	接待对象	谈论的主要内容及提供的资料	调研的基本情况索引
2025年05月28日	深圳证券交易所“互动易平台” (http://irm.cninfo.com.cn)“云访谈”栏目	网络平台线上交流	其他	参加业绩说明会的各投资者	参见公司发布于巨潮资讯网的《2024年度业绩说明会投资者关系活动记录表》	参见公司发布于巨潮资讯网的《2024年度业绩说明会投资者关系活动记录表》(编号: 2025-001)

十三、市值管理制度和估值提升计划的制定落实情况

公司是否制定了市值管理制度。

是 否

公司是否披露了估值提升计划。

是 否

十四、“质量回报双提升”行动方案贯彻落实情况

公司是否披露了“质量回报双提升”行动方案公告。

是 否

第四节 公司治理、环境和社会

一、公司治理的基本状况

报告期内，公司严格按照《中华人民共和国公司法》（以下简称“《公司法》”）《中华人民共和国证券法》（以下简称“《证券法》”）《上市公司治理准则》《深圳证券交易所创业板股票上市规则》、《深圳证券交易所上市公司自律监管指引第 2 号——创业板上市公司规范运作》等相关法律法规、规范性文件的要求，不断完善公司的法人治理结构，建立健全公司内部控制制度，促进公司规范运作，提高公司治理水平。截至报告期末，公司治理的实际状况与中国证监会发布的有关上市公司治理的规范性文件不存在重大差异。

1、股东与股东会

报告期内，公司共召开 2 次股东会，均以现场和网络投票相结合的方式召开。公司严格按照《公司章程》、《股东会议事规则》的规定和要求，规范股东会的召集、召开、表决程序，平等对待所有股东，股东会依法履行《公司法》、《公司章程》赋予的权利和义务，确保全体股东尤其是中小股东享有平等地位，充分行使自己的权利。公司股东会提案审议符合程序，股东会就会议通知列明的议案依次进行审议。会议的召集、召开、表决程序严格依据相关法律、法规及规定。各项议案均获得通过，表决结果合法有效。会议均邀请见证律师依规进行见证。公司平等对待全体股东，按照相关规定通过提供网络投票方式，提高了中小股东参与股东会的便利性，保证了中小股东能充分行使其权利。

2、公司与控股股东

公司治理结构日趋完善，内部控制体系建设不断加强，并且具有完整的业务体系和直接面向市场独立经营的能力，在人员、资产、业务、管理机构、财务核算体系等方面独立于控股股东和实际控制人。公司董事会和内部机构独立运作，保证了公司独立运转、独立经营、独立承担责任和风险。报告期内，公司控股股东和实际控制人依法行使权力，并承担相应义务，严格规范自己的行为，未发生超越股东会和董事会的授权权限、直接或间接干预公司决策和经营活动的行为，对公司治理结构、独立性等均没有产生不利的影响，不存在控股股东占用资金及违规担保等情形。

3、董事与董事会

报告期内，公司共召开 13 次董事会，会议的召集、召开、表决程序严格依据相关法律、法规及规定。公司董事会由 7 名董事组成，其中独立董事 3 名，董事会人数、人员构成及资格均符合法律、法规和公司规章的规定。根据《上市公司治理准则》《深圳证券交易所上市公司自律监管指引第 2 号——创业板上市公司规范运作》的要求，董事会下设战略委员会、审计委员会、提名委员会、薪酬与考核委员会四个专门委员会。除战略委员会由董事长担任主任委员以外，其他专门委员会均由独立董事担任主任委员。在公司章程及各委员会议事规则的职责范围内，董事会各委员会充分发挥专业优势，为董事会提供意见建议与决策参考，提高董事会运作效率。独立董事勤勉履行职责，重点关注公司及全体股东特别是中小股东的利益，并对重大事项发表独立客观的意见建议。公司持续加强董事会建设，探索形成了有效的董事会决策与传导机制，塑造了决策科学、执行有力的治理机制，切实发挥董事会在制定公司战略、研究经营计划等方面的决策作用。

4、相关利益者

公司积极履行企业的社会责任，充分尊重和维护相关利益者的合法权益，加强与各方的沟通和交流，实现股东、员工、社会等各方利益的协调均衡，共同推动公司持续、健康的发展。

5、信息披露与透明度

公司高度重视信息披露工作，严格根据《公司法》《上市公司信息披露管理办法》《深圳证券交易所创业板股票上市规则》《深圳证券交易所上市公司自律监管指引第 2 号——创业板上市公司规范运作》等有关法律法规的规定和要求，加强信息披露事务管理，并在创业板信息披露媒体平台真实、准确、及时、完整、公平地披露有关信息，提高公司透明度，保障全体股东的合法权益。公司认真接待投资者及调研机构的来访和咨询，及时答复投资者互动交流平台的提问，对待来访接待工作秉持公平、公正、公开的原则，保障所有投资者平等地享有知情权及其他合法权益。

6、关于内幕信息知情人登记管理

公司严格按照监管机构要求执行《内幕信息知情人登记管理制度》，在定期报告编制期间及重大事项披露前，均严格按照《内幕信息知情人登记管理制度》的规定做好内幕信息管理和内幕信息知情人登记工作。报告期内，公司未发生过泄露公司内幕信息以及内幕交易行为。

公司治理的实际状况与法律、行政法规和中国证监会发布的关于上市公司治理的规定是否存在重大差异

是 否

公司治理的实际状况与法律、行政法规和中国证监会发布的关于上市公司治理的规定不存在重大差异。

二、公司相对于控股股东、实际控制人在保证公司资产、人员、财务、机构、业务等方面的独立情况

报告期内，公司严格按照《公司法》《证券法》等有关法律、法规和《公司章程》的要求规范运作，在业务、资产、人员、机构和财务等方面与控股股东、实际控制人及其控制的其他企业之间相互独立，具有独立完整的采购、生产和销售系统，具有完整的业务体系及面向市场独立经营的能力。

1、业务独立

公司在业务方面完全独立于控股股东及其关联人，具备独立的业务资质和独立开展业务的能力，拥有独立的经营决策权和实施权，并完全独立于控股股东、实际控制人及其控制的其他企业。公司主要供应商或客户中均不存在控股股东、实际控制人或其控制的其他企业，不存在控股股东、实际控制人及其控制的其他企业通过保留上述机构损害公司利益的情形。公司与控股股东、实际控制人及其控制的其他企业之间不存在同业竞争，不存在显失公平的关联交易。

2、资产独立

公司拥有独立的生产经营场所，合法拥有与公司经营有关的采购、研发和销售系统及房产、设备、著作权、商标所有权或使用权。公司具有独立的采购及产品研发、销售系统，能够独立支配和使用人、财、物等生产要素，顺利组织和实施经营。公司资产权属清晰、完整，不存在对控股股东、实际控制人及其控制的其他企业的依赖情况，不存在资金或其他资产被控股股东、实际控制人及其控制的其他企业占用而损害公司利益的情况。

3、人员独立

公司拥有独立、完整的人事管理体系，建立了独立的劳动、人事和工资管理制度。公司董事和高级管理人员均严格按照《公司法》和《公司章程》规定的程序产生，高级管理人员专职在公司工作并领取报酬，不存在在控股股东、实际控制人及其控制的其他企业中担任除董事、监事以外的其他职务，或在控股股东、实际控制人及其控制的其他企业领薪的情形。公司的财务人员未在控股股东、实际控制人及其控制的其他企业中兼职。

4、财务独立

公司设立了独立的财务部门，配备了专职财务人员，建立了独立的财务核算体系，严格执行《会计法》等会计法律法规的相关规定，独立地作出财务决策。公司独立开设银行账户，独立进行财务决策，独立在银行开设账户，独立办理纳税登记，独立依法纳税，不存在与控股股东、实际控制人及其控制的其他企业共用银行账户的情形。公司及其控股子公司均独立建账，并按公司制定的内部会计管理制度对其发生的各类经济业务进行独立核算。不存在为控股股东、实际控制人及其控制的其他企业提供任何形式的担保，或被控股股东、实际控制人及其控制的其他企业占用资金的情况。

5、机构独立

公司按照《公司法》《公司章程》及其他相关法律、法规及规范性文件规定，建立了符合公司实际情况、独立、健全的内部管理机构，独立行使管理职权，公司生产经营和办公场所与控股股东、实际控制人及其控制的其他企业严格分开，不存在与控股股东、实际控制人及其控制的其他企业混合经营、合署办公的情形。

三、同业竞争情况

适用 不适用

四、公司具有表决权差异安排

适用 不适用

五、红筹架构公司治理情况

适用 不适用

六、董事和高级管理人员情况

1、基本情况

姓名	性别	年龄	职务	任职状态	任期起始日期	任期终止日期	期初持股数 (股)	本期增持股份数量 (股)	本期减持股份数量 (股)	其他增减变动 (股)	期末持股数 (股)	股份增减变动的原因
谢力书	男	54	董事长、 总经理	现任	2019年 07月29 日	2028年 09月08 日	58,344, 000	0	0	17,503 ,200	75,847 ,200	资本公 积转增 股本所 致
黄绍莉	女	50	董事	现任	2019年 07月29 日	2028年 09月08 日	0	0	0	0	0	
华良 ¹	男	48	董事	现任	2019年 07月29 日	2028年 09月08 日	0	0	0	0	0	
许光海	男	56	董事	现任	2023年 05月12 日	2028年 09月08 日	0	0	0	0	0	
王众	男	59	独立董事	现任	2025年 09月08 日	2028年 09月08 日	0	0	0	0	0	
Zhu Qing	女	52	独立董事	现任	2025年 09月08 日	2028年 09月08 日	0	0	0	0	0	
常启军	男	55	独立董事	现任	2022年 06月06 日	2028年 09月08 日	0	0	0	0	0	
樊晓磊 ²	男	41	财务总 监、董 事会秘 书	现任	2019年 07月29 日	2028年 09月08 日	0	0	0	0	0	
卢鹏	男	58	独立董事	离任	2019年 07月29 日	2025年 09月08 日	0	0	0	0	0	
顾建忠	男	47	独立董事	离任	2019年 07月29 日	2025年 09月08 日	0	0	0	0	0	
合计	--	--	--	--	--	--	58,34 4,000	0	0	0	75,847 ,200	--

注：1 华良先生通过持股平台间接持有公司 65.59 万股；

2 樊晓磊先生通过持股平台间接持有公司 51.20 万股。

报告期是否存在任期内董事和高级管理人员离任的情况

是 否

独立董事卢鹏、顾建忠因任期届满于 2025 年 9 月 8 日离任。

公司董事、高级管理人员变动情况

适用 不适用

姓名	担任的职务	类型	日期	原因
卢鹏	独立董事	任期满离任	2025 年 09 月 08 日	换届
顾建忠	独立董事	任期满离任	2025 年 09 月 08 日	换届

2、任职情况

公司现任董事、高级管理人员专业背景、主要工作经历以及目前在公司的主要职责

1、谢力书，男，1972 年生，中国国籍，无境外永久居留权，本科学历。1996 年 7 月毕业于同济大学化学系；1996 年 7 月至 1999 年 5 月于汕头超声电路板公司担任销售经理；1999 年 8 月至今担任香港台信董事；2001 年至 2008 年担任上海雅创电子有限公司总经理；2008 年 1 月至 2019 年 7 月担任公司董事长、总经理；2019 年 7 月至今担任公司董事长、总经理。

2、华良，男，1978 年生，中国国籍，无境外永久居留权，专科学历。1999 年至 2002 年担任吴江广瀚电子科技（苏州）有限公司副理；2002 年至 2003 年担任精元电脑（江苏）有限公司制造部课长；2003 年至 2004 年担任上海英富电子电器有限公司业务部经理；2004 年加入公司，现任公司风控部经理，于 2019 年 7 月至今担任公司董事。

3、黄绍莉，女，1976 年生，中国国籍，无境外永久居留权，硕士研究生学历。1999 年 6 月至 2004 年 5 月担任湖南旺旺食品有限公司上海分公司销售助理，2004 年 8 月至 2010 年 1 月任职于公司财务部；2010 年 1 月至 2019 年 7 月担任公司副总经理；2019 年 7 月至今担任公司董事。

4、许光海，男，1970 年生，中国国籍，无境外永久居留权，毕业于哈尔滨工业大学，本科学历。1996 年至 2007 年，历任罗姆 ROHM 半导体（上海）有限公司销售主管、市场主管、高级销售经理等；2008 年至 2015 年，担任上海宇声电子科技有限公司董事、总经理；2015 年至 2020 年，历任英唐智控旗下华商龙集团上海事业群、市场中心副总裁，集团战略规划部总监；2021 年至 2022 年担任江西萨瑞微电子技术有限公司董事副总兼营销中心总经理；2023 年，加入公司担任分销事业部总经理。

5、王众先生，1967 年出生，中国国籍，无境外永久居留权，本科学历。1990 年 9 月至 1993 年 3 月，任抚顺市工商局法制处科员；1993 年 3 月至 1997 年 1 月，任抚顺市第一律师事务所律师；1997 年 1 月至 2000 年 3 月，任抚顺市必达律师事务所主任；2000 年 3 月至 2002 年 3 月，任上海市广海律师事务所律师；2017 年 9 月至 2023 年 8 月任湖北均瑶大健康饮品股份有限公司独立董事、2019 年 8 月至 2023 年 12 月任浙江美尔凯特智能厨卫股份有限公司独立董事、2023 年 1 月至 2024 年 3 月任商客通尚景科技（上海）股份有限公司独立董事；2002 年 3 月至今任北京京都（上海）律师事务所主任，2020 年 1 月至 2025 年 11 月任浙江万丰化工股份有限公司独立董事；2025 年 9 月起担任爱普香料集团股份有限公司独立董事；2025 年 12 月起担任上海西艾爱电子股份有限公司独立董事。

6、ZHU QING 女士，1974 年出生，加拿大籍，有中国境外永久居留权，硕士学历。1996 年 9 月至 1998 年 3 月，任苏州工业园区开发有限公司招商专员；1998 年 3 月至 2003 年 7 月，任施耐德电气供应链经理，全球供应链总监；2005 年 6 月至 2012 年 7 月，任 Flextronix 美国全球供应链总监；2012 年 10 月至今，任 DHL 顺丰供应链中国汽车行业负责人。

7、常启军，男，1971 年生，中国国籍，无境外永久居留权，民盟盟员，硕士研究生学历，副教授，硕士生导师、中国注册会计师，中国注册税务师。曾任桂林集琦股份有限公司独立董事、湖南凯美特气股份有限公司独立董事、广西安信税务师事务所副总经理，现任桂林电子科技大学商学院副教授。2022 年 6 月至今担任公司独立董事，同时现担任桂林华诺威基因药业股份有限公司独立董事以及桂林旅游股份有限公司独立董事。

(二) 高级管理人员

1、谢力书，总经理，简历详见“本节（一）董事会成员，1”的介绍；

2、樊晓磊，男，1985 年生，中国国籍，无境外永久居留权，本科学历。2008 年 3 月至 2012 年担任公司财务经理；2012 年至 2019 年 7 月担任公司财务总监；2018 年 2 月至 2019 年 7 月担任公司董事；2019 年 7 月至今担任公司财务总监、董事会秘书。

控股股东、实际控制人同时担任上市公司董事长和总经理的情况

适用 不适用

基于公司现阶段经营发展需求，谢力书先生同时担任本公司董事长和总经理一职，其任职期间严格按照法律法规及《公司章程》《董事会议事规则》《总经理工作细则》等公司治理制度规定的权限范围行使职权，未发生取代董事会或超越总经理职权的情形，不存在损害公司利益及全体股东利益的情形。

在股东单位任职情况

适用 不适用

任职人员姓名	股东单位名称	在股东单位担任的职务	任期起始日期	任期终止日期	在股东单位是否领取报酬津贴
谢力书	硕卿合伙	执行事务合伙人	2017-12-14	2026-02-26	否
在股东单位任职情况的说明					

在其他单位任职情况

适用 不适用

任职人员姓名	其他单位名称	在其他单位担任的职务	任期起始日期	任期终止日期	在其他单位是否领取报酬津贴
谢力书	揭阳市凯升电子有限公司	执行董事	2011 年 09 月 23 日		否
	贵州雅光	董事	2008 年 05 月 09 日		否
	弘威电子有限公司	董事	2024 年 09 月 27 日		否
黄绍莉	南京深立创科技有限公司	董事	2025 年 01 月 28 日		否
	揭阳市凯升电子有限公司	监事	2011 年 09 月 23 日		否
	弘威电子有限公司	董事	2024 年 09 月 27 日		否
常启军	桂林华诺威基因药业股份有限公司	独立董事	2022 年 11 月 22 日	2025 年 11 月 22 日	是
	桂林旅游股份有限公司	独立董事	2023 年 03 月 21 日	2026 年 03 月 20 日 ¹	是
王众	浙江万丰化工股份有限公司	独立董事	2020 年 01 月 01 日	2025 年 11 月 17 日	是
	爱普香料集团股份有限公司	独立董事	2025 年 09 月 16 日	2028 年 09 月 16 日	是
	上海西艾爱电子股份有限公司	独立董事	2025 年 12 月 30 日	2028 年 12 月 30 日	是
许光海	上海焕增企业服	董事	2019 年 03 月 07 日		否

	务中心(有限合伙)			
--	-----------	--	--	--

注：1 根据桂林旅游股份有限公司公开披露公告，桂林旅游公司其董事会已公告将延期换届，在董事会换届工作完成前，常启军原任职人员继续履行其独董相应职责。

公司现任及报告期内离任董事和高级管理人员近三年证券监管机构处罚的情况

适用 不适用

1、因公司相关募集资金使用情况与募集说明书披露用途存在差异，公司、实际控制人谢力书及财务总监、董事会秘书樊晓磊收到上海证监局警示函（公告编号：2024-015）。

2、公司未对相关定期报告中确认持有威雅利集团 21.24%的股份产生的投资损益，导致公司 2023 年半年报、2023 年三季报以及 2024 年一季报多计净利润分别为 332.30 万元、1,661.26 万元、831.59 万元。更正后的净利润分别为 2,998.56 万元、4,179.36 万元、2,359.98 万元。公司、实际控制人谢力书及财务总监、董事会秘书樊晓磊因此收到上海证监局警示函（公告编号：2024-089）。

3、董事、高级管理人员薪酬情况

董事、高级管理人员薪酬的决策程序、确定依据、实际支付情况

公司董事、高级管理人员的薪酬主要由基本工资和奖金构成，并依法享有养老、工伤、失业、医疗、生育等社会保险及住房公积金福利。独立董事领取独立董事津贴。

公司独立董事津贴方案由薪酬与考核委员会拟订，经公司董事会、股东会审议批准后实施；公司高级管理人员的薪酬分配方案由薪酬与考核委员会拟订，经董事会审议批准后实施。报告期内，公司已按时支付董事、高级管理人员薪酬。

公司报告期内董事和高级管理人员薪酬情况

单位：万元

姓名	性别	年龄	职务	任职状态	从公司获得的税前报酬总额	是否在公司关联方获取报酬
谢力书	男	54	董事长、总经理	现任	359	否
黄绍莉	女	50	董事	现任	306.72	否
华良	男	48	职工代表董事	现任	113.35	否
卢鹏 ¹	男	58	独立董事	离任	4.8	否
顾建忠	男	47	独立董事	离任	4.8	否
樊晓磊	男	41	财务总监、董事会秘书	现任	175.68	否
常启军	男	55	独立董事	现任	7.2	否
王众 ²	男	59	独立董事	现任	2.4	否
ZHU QING	女	52	独立董事	现任	2.4	否
许光海	男	56	董事	现任	231.47	否
合计	--	--	--	--	1,207.82	--

注：1 离任董事薪酬的计算期间为本年度任职期间。

2 新任独董薪酬的计算期间为本年度任职期间。

报告期末全体董事和高级管理人员实际获得薪酬的考核依据	董事、高级管理人员的薪酬根据公司董事会、股东会审议通过的《关于公司 2025 年董事薪酬（津贴）的议案》、《关于公司 2025 年度高管薪酬的议案》以及公司具体规章制度、薪酬体系及绩效考核体系确定。
报告期末全体董事和高级管理人员实际获得薪酬的考核完成情况	已完成

报告期末全体董事和高级管理人员实际获得薪酬的递延支付安排	不适用
报告期末全体董事和高级管理人员实际获得薪酬的止付追索情况	不适用

其他情况说明

适用 不适用

七、报告期内董事履行职责的情况

1、董事出席董事会及股东大会的情况

董事出席董事会及股东大会的情况							
董事姓名	本报告期应参加董事会次数	现场出席董事会次数	以通讯方式参加董事会次数	委托出席董事会次数	缺席董事会次数	是否连续两次未亲自参加董事会会议	出席股东大会次数
谢力书	13	2	11	0	0	否	2
黄绍莉	13	2	11	0	0	否	2
华良	13	2	11	0	0	否	2
卢鹏	7	1	6	0	0	否	2
顾建忠	7	2	5	0	0	否	2
常启军	13	2	11	0	0	否	2
王众	6	1	5	0	0	否	1
Zhu Qing	6	1	5	0	0	否	1
许光海	13	2	11	0	0	否	2

连续两次未亲自出席董事会的说明：不适用

2、董事对公司有关事项提出异议的情况

董事对公司有关事项是否提出异议

是 否

报告期内董事对公司有关事项未提出异议。

3、董事履行职责的其他说明

董事对公司有关建议是否被采纳

是 否

董事对公司有关建议被采纳或未被采纳的说明

报告期内，公司全体董事能够严格按照《公司法》《证券法》《深圳证券交易所创业板股票上市规则》《深圳证券交易所上市公司自律监管指引第2号——创业板上市公司规范运作指引》及其他有关法律法规和《公司章程》《独立董事工作制度》的有关规定开展工作，高度关注公司规范运作和经营情况，根据公司的实际情况，对公司的重大治理和经营决策提出了相关的意见，经过充分沟通讨论，形成一致意见，并坚决监督和推动董事会决议的执行，确保决策科学、及时、高效，维护公司和全体股东的合法权益。

八、董事会下设专门委员会在报告期内的情况

委员会名称	成员情况	召开会议次数	召开日期	会议内容	提出的重要意见和建议	其他履行职责的情况	异议事项具体情况（如有）
第二届审计委员会	黄绍莉、常启军、卢鹏、顾建忠	3	2025年04月19日	《关于公司2024年度内部审计工作报告及2025年度审计工作计划的议案》；《关于对2024年度会计师履职情况评估及履行监督职责情况报告的议案》；《关于公司<聘请2025年度会计师事务所>的议案》；《关于公司<2024年度财务报告>的议案》；《关于公司<2024年度财务决算报告>的议案》；《关于公司<2024年度募集资金存放与使用情况的专项报告>的议案》；《关于公司<2024年度内部控制评价报告>的议案》	审计委员会严格按照《审计委员会工作规则》及相关法律法规的规定对审议事项进行审核，并充分与审计机构进行沟通，一致同意相关议案。	无	无
			2025年04月25日	《关于<2025年第一季度报告>的议案》；《关于制定<舆情管理制度>的议案》	审计委员会对一季报和新制定的制度进行了审核，一致同意该议案。	无	无
			2025年08月13日	《关于报出公司2025年1-6月财务报告的议案》；《关于	审计委员会严格按照《审计委员会工作规则》及相关	无	无

				公司<2025年半年度募集资金存放、管理与使用情况的专项报告>的议案》	法律法规的规定对审议事项进行审核，并充分与审计机构进行沟通，一致同意相关议案。		
第三届审计委员会	黄绍莉、常启军、王众	3	2025年10月28日	《关于<2025年第三季度报告>的议案》	审计委员会对季报进行了审核，一致同意该议案。	无	无
			2025年09月08日	《关于聘任公司内审部门负责人的议案》；《关于聘任公司财务总监的议案》	审计委员会对聘任的内审部门负责人和财务总监进行了审核，一致同意该议案。	无	无
			2025年12月30日	《关于批准本次交易相关审计报告、资产评估报告和备考审阅报告的议案》	审计委员会对本次交易相关审计报告、资产评估报告和备考审阅报告进行了审核，一致同意该议案。	无	无
第二届薪酬与考核委员会	黄绍莉、常启军、顾建忠	1	2025年04月19日	《关于公司2025年董事薪酬（津贴）的议案》；《关于公司2025年高管薪酬的议案》	薪酬与考核委员会严格按照《薪酬与考核委员会工作规则》及相关法律法规的规定对审议事项进行核查审议。	无	无
第三届薪酬与考核委员会	黄绍莉、常启军、王众	1	2025年12月26日	《关于核实<上海雅创电子集团股份有限公司2025年限制性股票激励计划激励对象名单>的议案》；《关于公司<2025年限制性股票激励计划实施考核管理办法>的议案》；《关于公司<2025年限制性股	薪酬与考核委员会严格按照《公司法》《证券法》《上市公司股权激励管理办法》《深圳证券交易所创业板股票上市规则》《深圳证券交易所创业板上市公司自律监管指南第1号——业务办	无	无

				票激励计划（草案）及其摘要的议案》	理》等有关法律、法规和规范性文件以及《公司章程》等有关规定对审议事项进行核查审议。		
第二届提名委员会	卢鹏、华良、顾建忠	2	2025年04月19日	《关于公司董事会、高级管理人员的人员组成建议的议案》	提名委员会提议维持现有董事会及高管团队成员，维护其稳定性，保障公司的健康、快速发展，一致同意相关议案。	无	无
			2025年08月01日	《关于提名第三届董事会非独立董事候选人的议案》；《关于提名第三届董事会独立董事候选人的议案》	提名委员会对新一届董事及非独立董事进行了资质审核，一致同意相关议案。	无	无
第三届提名委员会	许光海、ZHU QING、王众	1	2025年09月08日	《关于聘任公司总经理的议案》； 《关于聘任公司董事会秘书的议案》； 《关于聘任公司财务总监的议案》； 《关于聘任公司证券事务代表的议案》； 《关于聘任公司内审部门负责人的议案》	提名委员会对新一届总经理、董事会秘书、财务总监、证券事务代表、内审部门负责人进行了资质审核，一致同意相关议案。	无	无
第二届战略委员会	谢力书、许光海、顾建忠	1	2025年04月19日	《关于公司经营发展战略规划的议案》	本次制定的经营发展战略符合公司实际情况，同意本次经营发展战略规划。	无	无
第三届战略委员会	谢力书、ZHU QING、王众	2	2025年09月26日	《关于公司发行股份及支付现金购买资产并募	本次发行股份及支付现金购买资产并募集配套	无	无

				集配套资金方案的议案》	资金方案利于公司未来发展，一致同意相关议案。		
第三届战略委员会	谢力书、ZHU QING、王众	2	2025 年 12 月 30 日	《关于公司发行股份及支付现金购买资产并募集配套资金方案的议案》	本次发行股份及支付现金购买资产并募集配套资金方案利于公司未来发展，一致同意相关议案。	无	无

九、审计委员会工作情况

审计委员会在报告期内的监督活动中发现公司是否存在风险

是 否

审计委员会对报告期内的监督事项无异议。

十、公司员工情况

1、员工数量、专业构成及教育程度

报告期末母公司在职员工的数量（人）	300
报告期末主要子公司在职员工的数量（人）	745
报告期末在职员工的数量合计（人）	1,045
当期领取薪酬员工总人数（人）	1,045
母公司及主要子公司需承担费用的离退休职工人数（人）	17
专业构成	
专业构成类别	专业构成人数（人）
销售人员	564
技术人员	221
财务人员	69
行政人员	55
管理人员	127
其他	9
合计	1,045
教育程度	
教育程度类别	数量（人）
博士	2
硕士	101
本科	593
专科	274
高中及以下	75
合计	1,045

2、薪酬政策

一、总则与设计理念

为支撑公司战略目标的实现，激发组织活力，我们构建了以战略为导向、以市场为标杆、以业绩为核心的全面薪酬管理体系。本体系旨在通过科学的薪酬设计与差异化的激励手段，实现公司价值与员工个人价值的共同增长，为公司的可持续发展奠定坚实的人才基础。

二、多元化薪酬结构体系

公司采用“宽带薪酬”理念，构建了兼具保障性与激励性的薪酬组合模式。薪酬包主要由以下部分构成：

(1) 固定薪酬（基本工资）：基于岗位价值、个人能力及市场定位确定，为员工提供稳定的生活保障，体现内部公平性与外部竞争性。

(2) 浮动薪酬（绩效奖金）：紧密挂钩组织与个人业绩，打破平均主义，让高绩效员工获得高回报。

(3) 长效激励（专项奖金针对核心骨干及关键项目贡献者，设立项目奖金、年终超额利润分享及中长期激励机制，共享公司发展成果。

(4) 合规福利：严格按照国家规定及行业惯例，提供业务需要的通讯等补贴。

三、全面回报式福利政策

我们致力于打造有温度的职场环境，福利政策超越了基础保障，旨在提升员工的归属感与幸福感：健康保障：除五险一金外、健康体检，构建全方位健康防护网。休假制度：执行带薪年假、病假，倡导工作与生活的平衡。

四、动态化薪酬调整机制

为确保薪酬外部竞争力和内部公平性，我们建立了例行调整与即时调整相结合的动态机制：(1) 绩效调薪：基于年度绩效评估结果，为绩优员工提供个性化的薪资晋档机会，实现“薪随绩动”。(2) 职位变动调整：员工晋升或岗位变动时，即时重新定岗定薪，打通职业发展通道与薪酬增长通道。

五、强关联的绩效激励机制

我们坚持“价值创造—价值评估—价值分配”的闭环管理原则：

(1) 分层分类激励：针对销售、研发、职能等不同序列，设计差异化的奖金方案（如销售提成等），精准衡量各岗位的核心贡献。

(3) 即时激励：设立“突出贡献奖（Flash Award）”等即时奖励，对重大突破或典型行为进行快速表彰，强化正向行为导向。

六、未来薪酬战略规划

面对未来的机遇与挑战，我们将持续迭代人力资源政策，重点聚焦以下四大战略方向：

(1) 深化绩效牵引：引入更敏捷的绩效管理工具，简化评估流程，强化过程中的反馈与辅导，让激励不仅发生在年底，更融入日常工作的每一天。

(2) 强化数据驱动：建立薪酬数据看板，实时监控薪酬固浮比、人效比及流失率，通过数据分析精准定位薪酬痛点，实现前瞻性调整。

(3) 捍卫公平公正：定期开展薪酬合规性审计与内部公平性分析，杜绝任何形式的歧视与偏见，构建基于信任与公平的组织文化。

我们坚信，科学合理的薪酬体系不仅是成本的分配，更是价值的投资。通过持续优化这一体系，我们将为员工打造一个能者多劳、劳者多得的平台，共同驱动公司向更高质量的发展阶段。

3、培训计划

一、培训目标与战略定位

本年度培训计划紧密围绕公司发展战略，以赋能员工、驱动业务、传承文化为核心使命，致力于构建学习型组织，全面提升人力资本价值。

具体战略目标如下：

(1) 专业能力深化：强化各岗位核心技能与专业知识储备，确保员工具备应对业务挑战的能力，提升岗位胜任力。

- (2) 协作效能最大化：提升跨部门沟通效率与团队协作意识，打破部门壁垒，构建高效协同的工作生态。
- (3) 运营效率优质化：通过标准化作业流程与质量意识培训，降低工作差错率，提升整体产出质量与效率。
- (4) 文化认同内驱化：深化企业文化价值观宣贯，增强员工归属感与使命感，打造具有高度凝聚力的战斗团队。

二、培训内容体系规划

基于岗位胜任力模型与业务发展需求，构建“四维一体”的课程矩阵：

- (1) 专业技能模块：针对研发、营销、职能等不同序列，开发差异化专业课程，涵盖行业前沿技术、实操技巧、工具应用等，确保学以致用。
- (2) 通用能力模块：聚焦职场通用素养，包括高效沟通、时间管理、问题分析与解决、情绪压力管理等，提升员工综合软实力。
- (3) 领导力发展模块：针对各层级管理者，分层设计或管理课程（如新任管理者转型、中层领导力进阶、战略视野拓展），赋能管理梯队。
- (4) 文化融合模块：通过新员工入职引导、价值观工作坊、标杆人物分享等形式，将企业文化融入日常培训，实现理念落地。

三、培训形式与方法创新

采用“混合式学习”模式，整合多元教学手段，满足不同学习风格与场景需求：

- (1) 线下集训工作坊：组织主题式集中面授，通过案例分析、情景模拟、实操演练等互动形式，强化学习深度与实战转化。
- (2) 线上学习平台：依托数字化学习系统，提供微课、直播、知识库等碎片化学习资源，支持员工随时随地按需学习。
- (3) 内部分享机制：建立内部讲师队伍，定期组织“经验复盘会”、“技能沙龙”，沉淀组织智慧，促进隐性知识传递。
- (4) 外部智源引进：甄选优质行业专家与专业机构，引入前沿管理理念与尖端技术，保持培训内容的市场敏锐度。

四、实施时间与场地安排

遵循“业务淡季深修、业务旺季实战”的原则，科学规划培训节奏：

- (1) 年度排期：年初发布年度培训日历，明确各季度重点培训项目。
- (2) 动态调整：每月根据业务实际负荷微调具体课程安排，提前 7 个工作日发布正式通知。
- (3) 场地保障：优先使用公司内部会议室及培训室；对于需要特定环境的课程，提前预定外部专业场地，确保教学环境舒适适宜。

五、培训对象与精准赋能

实施分层分类的精准培训策略，确保资源投放在有的放矢：

- (1) 新员工层面：聚焦文化融入与基础技能掌握，帮助快速进入工作角色。
- (2) 基层员工层面：侧重岗位专业深化与流程规范，提升单兵作战能力。
- (3) 骨干/高潜层面：提供挑战性项目历练与专项技能提升，作为人才梯队储备。
- (4) 管理层层面：强化团队管理、决策思维与战略执行能力，提升组织管理水平。

六、效果评估与反馈闭环

引入柯氏四级评估模型，构建全流程效果追踪机制：

- (1) 反应层评估（满意度）：培训后即时收集学员反馈问卷，评估课程内容、讲师表现、组织服务的满意度，快速响应优化。
- (2) 学习层评估（掌握度）：通过随堂测验、实操考核、心得报告等方式，检验学员对知识技能的掌握情况。
- (3) 行为层评估（应用度）：培训后 1-3 个月，由直属上级观察并反馈学员工作行为的变化，评估知识转化落地情况。
- (4) 结果层评估（贡献度）：分析参训部门/团队的关键指标变化（如效率提升、质量改善、业绩增长），量化培训对业务的真实贡献。

七、预算管理 with 成本优化

本着“精益投入、产出最大化”的原则，统筹培训预算管理：

- (1) 预算构成：明确划分师资费、场地费、材料费、平台采购费、外部认证费等科目，确保专款专用。

(2) 成本控制：优先培养内部讲师降低外聘成本；采用线上化手段降低差旅及场地成本；与优质供应商建立长期合作，争取价格优势。

(3)ROI 分析：对重点培训项目进行投入产出比初步测算，确保资源投入的有效性。

八、执行保障与后续跟进

为确保培训体系高效运转，建立三级跟进保障机制：

(1) 计划层面：制定详尽的《培训项目执行手册》，明确责任人与时间节点，实行项目制管理。

(2) 实施层面：严格筛选讲师资质，课前进行深度沟通，确保课程内容贴合实际需求；课中全程督学，保障参与度。

(3)落地层面：531 行动计划：培训结束后，要求学员制定“5 个收获、3 个应用点、1 个立即行动”，强化落地承诺。

(4)上级辅导机制：学员直属上级需在培训后开展绩效面谈，共同制定行为改进计划，提供实践机会与反馈指导。

(5)复训与进阶：根据评估结果，对掌握不足的员工安排复训，对表现优异者提供进阶课程推荐。

培训是回报最丰厚的战略投资。通过系统化、精准化的培训实施与跟进，我们致力于将学习成果转化为实实在在的生产力，为公司的长远发展注入持久动力，实现组织与员工的共生共长。

4、劳务外包情况

适用 不适用

十一、公司利润分配及资本公积金转增股本情况

报告期内利润分配政策，特别是现金分红政策的制定、执行或调整情况

适用 不适用

一、根据《公司章程》相关内容，公司的利润分配政策如下：

(一) 利润分配的基本原则

1、公司的利润分配应重视对社会公众股东的合理投资回报，根据分红规划，每年按当年实现可供分配利润的规定比例向股东进行分配；

2、公司的利润分配政策尤其是现金分红政策应保持一致性、合理性和稳定性，同时兼顾公司的长远利益、全体股东的整体利益和公司的可持续发展，并符合法律、法规的相关规定。

(二) 利润分配具体政策

1、利润分配的形式：公司利润分配可采取现金、股票、现金股票相结合或者法律许可的其他方式。凡具备现金分红条件的，应优先采用现金分红方式进行利润分配；如以现金方式分配利润后，公司仍留有可供分配的利润，并且董事会认为发放股票股利有利于公司全体股东整体利益时，公司可以采用股票股利方式进行利润分配。

2、现金分红的具体条件如下：

(1) 公司当年盈利且累计未分配利润为正值；

(2) 审计机构对公司的该年度财务报告出具标准无保留意见的审计报告；

(3) 公司未来 12 个月内无重大投资计划或重大现金支出等事项发生（募集资金项目除外）。

3、现金分红的比例：公司采取固定比率政策进行现金分红，每年应当以现金形式分配的利润不少于当年实现的可供分配利润的 10%，且应保证公司最近三年以现金方式累计分配的利润不少于最近三年实现的年均可分配利润的 30%，最终比例由董事会根据公司实际情况制定后提交股东会审议。

二、报告期内，公司利润分配政策执行情况：

公司于 2025 年 4 月 19 日、2025 年 6 月 27 日分别召开第二届董事会第三十一会议、第二届监事会第二十七次会议以及 2024 年度股东大会，审议通过了《关于公司 2024 年度利润分配及资本公积金转增股本预案的议案》，2025 年 8 月，公司实施了权益分派，以公司 2025 年 8 月总股本 114,158,291 股扣除以集中竞价交易方式回购 5,800,002 股后的股份总数 108,358,289 股为基数，向全体股东每 10 股派发现金红利 3 元（含税），现金分红金额合计 32,507,486.70 元（含税）；同

时以资本公积金向全体股东每 10 股转增 3 股，共计转增 32,507,486 股，上述现金股利分派方案已于 2025 年 8 月 6 日前实施完毕。

现金分红政策的专项说明	
是否符合公司章程的规定或股东会决议的要求：	是
分红标准和比例是否明确和清晰：	是
相关的决策程序和机制是否完备：	是
独立董事是否履职尽责并发挥了应有的作用：	是
公司未进行现金分红的，应当披露具体原因，以及下一步为增强投资者回报水平拟采取的举措：	不适用
中小股东是否有充分表达意见和诉求的机会，其合法权益是否得到了充分保护：	是
现金分红政策进行调整或变更的，条件及程序是否合规、透明：	不适用

公司报告期利润分配预案及资本公积金转增股本预案与公司章程和分红管理办法等的相关规定一致

是 否 不适用

公司报告期利润分配预案及资本公积金转增股本预案符合公司章程等的相关规定。

本年度利润分配及资本公积金转增股本情况

每 10 股送红股数（股）	0
每 10 股派息数（元）（含税）	3
每 10 股转增数（股）	3
分配预案的股本基数（股）	140,865,775
现金分红金额（元）（含税）	42,259,732.50
以其他方式（如回购股份）现金分红金额（元）	225,007,711.13
现金分红总额（含其他方式）（元）	267,267,443.63
可分配利润（元）	156,335,315.73
现金分红总额（含其他方式）占利润分配总额的比例	100.00%
本次现金分红情况	
公司发展阶段属成熟期且无重大资金支出安排的，进行利润分配时，现金分红在本次利润分配中所占比例最低应达到 80%	
利润分配或资本公积金转增预案的详细情况说明	
拟定 2025 年度利润分配预案如下：以公司现有总股本 146,665,777 股扣除以集中竞价交易方式回购 5,800,002 股后的股份总数 140,865,775 股为基数，向全体股东每 10 股派发现金红利 3 元（含税），不送红股，以资本公积金向全体股东每 10 股转增 3 股，预计共派发现金红利人民币 42,259,732.50 元（含税），预计转增 42,259,732 股。本次转增后，公司总股本增至 188,925,509 股。本次利润分配方案实施后，公司剩余未分配利润结转以后年度。该预案尚需经 2025 年度股东会审议批准。	

公司报告期内盈利且母公司可供股东分配利润为正但未提出现金红利分配预案

适用 不适用

十二、公司股权激励计划、员工持股计划或其他员工激励措施的实施情况

适用 不适用

1、股权激励

2025 年 12 月 26 日，公司召开第三届董事会第五次会议，审议通过了《关于公司〈2025 年限制性股票激励计划（草案）〉及其摘要的议案》《关于公司〈2025 年限制性股票激励计划实施考核管理办法〉的议案》《关于提请股东会授权董事会办理股权激励相关事宜的议案》等议案，公司董事会薪酬与考核委员会对相关事项进行核实并发表了核查意见。

2025 年 12 月 30 日至 2026 年 1 月 8 日，公司对本激励计划激励对象的姓名和职务进行了公示。公示期内，董事会薪酬与考核委员会未收到任何异议。2026 年 1 月 9 日，公司披露了《董事会薪酬与考核委员会关于 2025 年限制性股票激励计划激励对象名单核查意见及公示情况说明》。

2026 年 2 月 28 日，公司召开第三届董事会第七次会议，审议通过了《关于向公司 2025 年限制性股票激励计划激励对象授予限制性股票的议案》，同意确定本激励计划限制性股票授予日为 2026 年 2 月 28 日，并向符合授予条件的 157 名激励对象共计授予 580.00 万股限制性股票，授予价格为 22.13 元/股。

具体内容详见公司于巨潮资讯网（www.cninfo.com.cn）披露的相关公告。

董事、高级管理人员获得的股权激励

适用 不适用

高级管理人员的考评机制及激励情况

不适用

2、员工持股计划的实施情况

适用 不适用

3、其他员工激励措施

适用 不适用

十三、报告期内的内部控制制度建设及实施情况

1、内部控制建设及实施情况

报告期内，公司严格按照各项法律法规以及公司内部控制制度规范经营、优化治理、管控风险，强调内部控制的力度与效率，重视相关责任的权责及落实，保证了公司内控体系的完整合规、有效可行，实现了公司健康科学的运营目标，保障了全体股东的利益。根据公司内部控制重大缺陷的认定情况，2025 年公司不存在财务报告和非财务报告内部控制重大缺陷和重要缺陷。

2、报告期内发现的内部控制重大缺陷的具体情况

是 否

十四、公司报告期内对子公司的管理控制情况

公司名称	整合计划	整合进展	整合中遇到的问题	已采取的解决措施	解决进展	后续解决计划
不适用	不适用	不适用	不适用	不适用	不适用	不适用

对子公司的管理控制存在异常

是 否

十五、内部控制评价报告及内部控制审计报告

1、内控评价报告

内部控制评价报告全文披露日期	2026 年 04 月 22 日	
内部控制评价报告全文披露索引	巨潮资讯网站 (http://www.cninfo.com.cn)	
纳入评价范围单位资产总额占公司合并财务报表资产总额的比例	88.96%	
纳入评价范围单位营业收入占公司合并财务报表营业收入的比例	87.77%	
缺陷认定标准		
类别	财务报告	非财务报告
定性标准	<p>具有以下特征的缺陷，认定为重大缺陷：</p> <p>A. 缺陷涉及董事和高级管理人员舞弊；</p> <p>B. 对已公告的财务报告出现的重大差错进行错报更正；</p> <p>C. 外部审计师发现当期财务报告存在定量标准认定的重大错报，而对应的控制活动未能识别该错报；</p> <p>D. 公司审计委员会和内部审计部对财务报告控制监督无效。</p> <p>具有以下特征的缺陷，认定为重要缺陷：</p> <p>A. 未依照公认会计准则选择和应用会计政策；</p> <p>B. 未建立反舞弊程序和控制措施；</p> <p>C. 对于非常规或特殊交易的账务处理没有建立相应的控制机制或没有实施且没有相应的补偿性控制；</p> <p>D. 对于期末财务报告过程的控制无效。</p> <p>除重大缺陷、重要缺陷以外的其他缺陷认定为一般缺陷。</p>	<p>具有以下特征的缺陷，认定为重大缺陷：</p> <p>A. 缺乏民主决策程序或决策程序不科学，给公司造成重大财产损失；</p> <p>B. 严重违反国家法律、法规导致相关部门的调查，并被限令退出行业或吊销营业执照，或受到重大处罚；</p> <p>C. 公司中高级管理人员或高级技术人员流失严重；</p> <p>D. 公司重要业务缺乏控制或控制制度体系失效；</p> <p>E. 内部控制评价的重大缺陷未得到整改；</p> <p>F. 公司遭受证监会处罚或证券交易所警告。</p> <p>具有以下特征的缺陷，认定为重要缺陷：</p> <p>A. 公司因决策程序导致发生一般失误；</p> <p>B. 公司违反法律法规导致相关部门调查，并造成一定损失；</p> <p>C. 公司关键岗位业务人员流失严重；</p> <p>D. 公司内部控制的重大缺陷未得到整改；</p> <p>E. 财产损失虽未达到重要性标准，但从缺陷的性质上看，仍应引起董事会和管理层重视。</p> <p>具有以下特征的缺陷，认定为一般缺陷：</p> <p>A. 公司决策程序效率不高；</p> <p>B. 公司违反内部规章，但未形成损失；</p> <p>C. 公司一般业务人员流失严重；</p> <p>D. 公司一般业务制度或系统存在缺陷；</p> <p>E. 公司一般缺陷未得到整改或存在其他缺陷。</p>
定量标准	如果该缺陷单独或连同其他缺陷可能导致公司财务错报金额小于税前利润的 1%，则认定为一般缺陷；如果大于	如果该缺陷单独或连同其他缺陷可能导致公司财务错报金额小于税前利润的 1%，则认定为一般缺陷；

	等于 1%小于 5%认定为重要缺陷； 如果大于等于 5%则认定为重大缺陷。 如果该缺陷单独或连同其他缺陷可能导致公司财务错报金额小于资产总额的 1%，则认定为一般缺陷； 如果大于等于 1%小于 5%认定为重要缺陷； 如果大于等于 5%则认定为重大缺陷。	如果大于等于 1%小于 5%认定为重要缺陷； 如果大于等于 5%则认定为重大缺陷。 如果该缺陷单独或连同其他缺陷可能导致公司财务错报金额小于资产总额的 1%，则认定为一般缺陷； 如果大于等于 1%小于 5%认定为重要缺陷； 如果大于等于 5%则认定为重大缺陷。
财务报告重大缺陷数量（个）		0
非财务报告重大缺陷数量（个）		0
财务报告重要缺陷数量（个）		0
非财务报告重要缺陷数量（个）		0

2、内部控制审计报告

适用 不适用

内部控制审计报告中的审议意见段	
我们认为，上海雅创电子集团股份有限公司于 2025 年 12 月 31 日按照《企业内部控制基本规范》和相关规定在所有重大方面保持了有效的财务报告内部控制。	
内控审计报告披露情况	披露
内部控制审计报告全文披露日期	2026 年 04 月 22 日
内部控制审计报告全文披露索引	巨潮资讯网站（ http://www.cninfo.com.cn ）
内控审计报告意见类型	标准无保留意见
非财务报告是否存在重大缺陷	否

会计师事务所是否出具非标准意见的内部控制审计报告

是 否

会计师事务所出具的内部控制审计报告与董事会的自我评价报告意见是否一致

是 否

报告期或上年度是否被出具内部控制非标准审计意见

是 否

十六、上市公司治理专项行动自查问题整改情况

不适用

十七、环境信息披露情况

上市公司及其主要子公司是否纳入环境信息依法披露企业名单

是 否

十八、社会责任情况

公司自上市以来，一直积极履行企业社会责任。在公司内部治理方面，建立健全公司内部管理和控制制度，持续深入开展公司治理活动，促进了公司规范运作，提高了公司治理水平。

公司严格按照《公司法》《深圳证券交易所创业板股票上市规则》《上市公司信息披露管理办法》等相关法律法规的要求，及时、准确、真实、完整地进行信息披露，通过投资者电话、电子邮箱、投资者关系互动平台和实地调研等多种方式与投资者进行沟通交流，提高了公司的透明度和诚信度。公司非常重视对投资者的合理回报，严格按照公司的章程及利润分配政策实施分红方案以回报股东。

公司坚持“以人为本、尊重人才”的理念，全面贯彻落实《劳动合同法》等有关法律法规的规定。公司尊重和维护员工的个人利益，制定了人力资源管理相关制度，对人员入职、员工培训、工资薪酬、福利保障等进行了详细规定，建立了较为完善的绩效考核体系，为员工提供了良好的工作环境。同时，公司重视人才培养，定期开展员工培训，提升员工整体素质，实现员工与企业的共同成长。

公司注重企业的社会价值体现，把为社会创造繁荣作为企业所应承担社会责任。积极履行纳税人义务，依法按时缴纳税款、积极履行扣缴义务人代扣代缴税款的义务；依法进行税务登记、设置账簿、保管凭证、纳税申报；向税务机关反映公司的生产经营情况和执行财务制度的情况，并按有关规定提供报表和资料。公司严格遵守国家法律、法规、政策的规定，始终依法经营、合法纳税，积极发展就业岗位，支持地方经济的发展。

十九、巩固拓展脱贫攻坚成果、乡村振兴的情况

为巩固拓展脱贫攻坚成果，推进乡村振兴，公司积极响应国家号召，公司于 2025 年 8 月 22 日，向保山市隆阳区芒宽乡百花岭村智慧咖田管道建设项目捐款 1 万元，围绕实施乡村振兴战略、助力乡村发展、支持巩固拓展脱贫攻坚成果及推进乡村振兴工作，履行企业的社会责任，积极回报社会。

为支持莘庄工业区的公益慈善事业，帮助社会弱势群体，公司自愿向上海市慈善基金会闵行区代表处捐款人民币 5 万元，定向用于资助后备箱公益集市项目。

第五节 重要事项

一、承诺事项履行情况

1、公司实际控制人、股东、关联方、收购人以及公司等承诺相关方在报告期内履行完毕及截至报告期末尚未履行完毕的承诺事项

适用 不适用

承诺事由	承诺方	承诺类型	承诺内容	承诺时间	承诺期限	履行情况
资产重组时所作承诺	ZHU QING ;华良 ;常启军 ;樊晓磊 ;王众 ;许光海 ;谢力书 ;谢力瑜 ;黄绍莉	股份减持承诺	<p>关于本次交易期间股份减持计划的承诺函</p> <p>上海雅创电子集团股份有限公司（以下简称“雅创电子”）拟通过发行股份及支付现金的方式购买深圳欧创芯半导体有限公司 40%的股权以及深圳市怡海能达有限公司 45%的股权；同时，拟向其他不超过 35 名特定投资者发行股份募集配套资金（以下简称“本次交易”）。作为本次交易收购方的控股股东、实际控制人及其一致行动人、董事、高级管理人员（以下合称“承诺人”），承诺人特此作出如下承诺：</p> <p>一、自雅创电子审议通过本次交易的首次董事会决议公告之日起至本次交易实施完毕期间，如本人持有雅创电子股份的，本人尚未有任何减持计划；如后续本人根据自身实际需要或市场变化拟在前述期间内进行减持，本人将严格执行相关法律法规及中国证券监督管理委员会和深圳证券交易所关于股份减持的规定及要求，并及时履行信息披露义务。</p> <p>二、自本承诺函签署之日起至本次交易实施完毕期间，如雅创电子实施转增股本、送红股、配股等除权行为，本人因前述除权行为获得的雅创电子股份亦遵守上述承诺。</p> <p>三、如违反上述承诺，本人减持股份的收益归雅创电子所有。如因本人违反本承诺函导致雅创电子受到损失的，本人将依法承担赔偿责任。</p>	2025 年 09 月 26 日	2099-12-31	正在履行中
资产重组时所作承诺	谢力书 ;谢力瑜 ;黄绍莉	关于同业竞争、关联交易、资金占用方面的承诺	<p>关于减少和规范关联交易的承诺函</p> <p>上海雅创电子集团股份有限公司（以下简称“雅创电子”）拟通过发行股份及支付现金的方式购买深圳欧创芯半导体有限公司 40%的股权以及深圳市怡海能达有限公司 45%的股权；同时，拟向其他不超过 35 名特定投资者发行股份募集配套资金（以下简称“本次交易”）。为减少和规范本次交易后雅创电子及其子公司（包括雅创电子合并财务报表范围内的全资及控股子公司，下同）可能产生的关联交易，维护雅创电子及其社会公众股东的合法权益，作为雅创电子的控股股东、实际控制人及其一致行</p>	2025 年 09 月 26 日	2099-12-31	正在履行中

			<p>动人（以下合称“承诺人”），特此作出承诺如下：</p> <p>一、截至本承诺函出具日，承诺人及承诺人控制的其他企业（不含雅创电子及其合并财务报表范围内直接或间接控制的附属企业，下同）与雅创电子及其子公司之间不存在显失公平的关联交易。</p> <p>二、本次交易完成后，承诺人及承诺人控制的其他企业将尽量避免和减少与雅创电子及其子公司之间产生关联交易。对于不可避免发生的关联交易或业务往来，承诺人应在平等、自愿的基础上，按照公平、公允和等价有偿的原则进行，交易价格将按照市场公允的合理价格确定。承诺人将严格遵守相关法律法规、中国证券监督管理委员会及证券交易所的相关规定以及《上海雅创电子集团股份有限公司章程》《上海雅创电子集团股份有限公司关联交易管理办法》等制度规定，履行关联交易回避程序，依法签订规范的关联交易协议，并及时对关联交易事项进行披露。承诺人不会利用关联交易转移、输送雅创电子及其子公司的利润，不会通过承诺人对雅创电子的影响作出损害雅创电子及其他股东的合法权益的行为。</p> <p>三、如承诺人违反上述承诺造成雅创电子任何损失的，承诺人将对雅创电子受到的全部损失承担赔偿责任，并保证积极消除由此造成的不利影响。</p> <p>四、本承诺函在雅创电子于深圳证券交易所股票上市交易且承诺人作为雅创电子的控股股东、实际控制人及其一致行动人期间持续有效。</p>			
资产重组时所作承诺	深圳市海友同创投资合伙企业（有限合伙）；深圳市海能达科技发展有限公司；王利荣	其他承诺	<p>关于标的资产权属清晰的承诺函</p> <p>上海雅创电子集团股份有限公司（以下简称“雅创电子”）拟通过发行股份及支付现金的方式购买深圳市怡海能达有限公司（以下简称“标的公司”）45%的股权（以下简称“标的资产”）；同时，拟向其他不超过 35 名特定投资者发行股份募集配套资金（以下简称“本次交易”）。作为本次交易的交易对方（以下合称“承诺人”），承诺人特此作出如下承诺：</p> <p>一、截至本承诺函出具之日，承诺人合法拥有标的资产的全部权益，包括但不限于占有、使用、收益及处分权，不存在通过信托或委托持股等方式代持的情形，标的资产不存在设置干股、虚拟股、分红股等股权特殊权利安排，亦未设置任何抵押、质押、留置等担保或其他第三方权利，不存在被查封、冻结、托管等限制其转让的情形，在本次交易实施完毕之前，非经雅创电子同意，承诺人保证不在标的资产上设置质押、收益权转让等任何第三方权利。</p> <p>二、承诺人对标的公司不存在未足额缴纳出资、虚报或抽逃注册资本的情形，标的公司历次股权变更均符合中国法律要求，真实、有效，不存在出资瑕疵、抽逃出资、股权纠纷或潜在纠纷。</p>	2025 年 09 月 26 日	2099-12-31	正在履行中

			<p>三、承诺人拟转让的标的资产的权属清晰，不存在尚未了结或可预见的诉讼、仲裁等纠纷或者存在妨碍权属转移的其他情况，该等标的资产的过户或者转移不存在内部决策障碍或实质性法律障碍。</p> <p>四、标的资产不存在禁止转让、限制转让的其他利益安排，包括但不限于标的公司或承诺人签署的所有协议或合同不存在禁止转让、限制转让的其他利益安排、阻碍承诺人转让标的资产的限制性条款；标的公司《公司章程》、内部管理制度文件及其签署的合同或协议中，以及标的公司股东之间签订的合同、协议或其他文件中，不存在阻碍承诺人转让所持标的资产的限制性条款。</p> <p>五、在标的资产权属变更登记至雅创电子名下之前，承诺人将审慎尽职地行使标的公司股东的权利，履行股东义务并承担股东责任，并尽合理的商业努力促使标的公司按照正常方式经营。未经雅创电子的事先书面同意，不自行或促使标的公司从事或开展与正常生产经营无关的资产处置、对外担保、利润分配或增加重大债务等行为。</p> <p>六、承诺人拟转让的标的资产的权属不存在尚未了结或可预见的诉讼、仲裁等纠纷，如因发生诉讼、仲裁等纠纷而产生的责任由承诺人承担。</p> <p>七、承诺人承诺及时进行本次交易有关的标的资产的权属变更，且在权属变更过程中出现的纠纷而形成的全部责任均由承诺人承担。</p> <p>八、承诺人保证对与上述承诺有关的法律问题或者纠纷承担全部责任，并赔偿因违反上述承诺给雅创电子造成的一切损失。</p>			
资产重组时所作承诺	张永平;李永红;杨龙飞;王磊;盛夏;黄琴	其他承诺	<p>关于股份锁定的承诺函</p> <p>上海雅创电子集团股份有限公司（以下简称“雅创电子”或“上市公司”）拟通过发行股份及支付现金的方式购买深圳欧创芯半导体有限公司（以下简称“标的公司”）40%的股权；同时，拟向其他不超过 35 名特定投资者发行股份募集配套资金（以下简称“本次交易”）。作为本次交易的交易对方（以下合称“承诺人”），承诺人特此作出如下承诺：</p> <p>一、承诺人因本次交易取得的上市公司新增股份自发行结束之日（上市公司就本次发行股份购买资产向承诺人发行的股份于深圳证券交易所上市之日）起 12 个月内不得转让，但如截至本次发行股份购买资产发行结束之日，承诺人对用于认购上市公司新发行股份的标的资产持续拥有权益的时间不足 12 个月的，则承诺人在本次发行股份购买资产项下取得的上市公司新增股份自本次发行结束之日起 36 个月内不得转让。</p> <p>二、上述锁定期届满后，该等股份的转让和交易依照届时有效的法律、法规，以及中国证券监督管理委员会、深圳证券交易所的规定和规则办理。本次交易完成后，承诺人基于本次交易取得的上市公司股份因送股、转增股本等原因而增加的，亦应遵守前述锁定承诺。</p> <p>三、若上述锁定期安排与证券监管机构的最新规定及监管要求不相符，</p>	2025 年 09 月 26 日	2099-12-31	正在履行中

			<p>承诺人将根据证券监管机构的最新规定及监管意见进行相应调整。</p> <p>关于合法合规及诚信状况的承诺函</p> <p>上海雅创电子集团股份有限公司（以下简称“雅创电子”）拟通过发行股份及支付现金的方式购买深圳欧创芯半导体有限公司（以下简称“标的公司”）40%的股权；同时，拟向其他不超过 35 名特定投资者发行股份募集配套资金（以下简称“本次交易”）。作为本次交易的交易对方、标的公司及其董事、高级管理人员（以下合称“承诺人”），承诺人特此作出如下陈述与保证：</p> <p>一、截至本承诺函签署日，承诺人不存在因涉嫌犯罪正被司法机关立案侦查或涉嫌违法违规正被中国证券监督管理委员会（以下简称“中国证监会”）立案调查的情形，不存在尚未了结的或潜在的重大诉讼、仲裁或行政处罚。</p> <p>二、承诺人最近三年不存在严重损害投资者合法权益或者社会公共利益的重大违法行为，不存在因违反法律、行政法规、规章受到刑事处罚或行政处罚的情形，亦不存在违规资金占用、违规对外担保等情形；承诺人最近三年诚信情况良好，不存在未按期偿还大额债务、未履行承诺等情况。</p> <p>三、承诺人最近三年不存在受到中国证监会行政处罚的情形，最近十二个月内未受到证券交易所公开谴责，不存在其他重大失信行为。</p> <p>四、承诺人不存在泄露本次交易事宜的相关内幕信息及利用该内幕信息进行内幕交易的情形；截至本承诺函出具日，承诺人不存在其他导致雅创电子不得进行向特定对象发行股票的情形。</p> <p>五、承诺人上述情况均客观真实，不存在虚假记载、误导性陈述和重大遗漏，并对其真实性、准确性和完整性承担法律责任。</p>			
资产重组时所作承诺	张永平;李永红;杨龙飞;樊晓磊;深圳欧创芯半导体有限公司;王磊;盛夏;谢力书;黄琴;黄绍莉	其他承诺		2025 年 09 月 26 日	2099-12-31	正在履行中
资产重组时所作承诺	张海山;深圳市怡海能达有限公司;深圳市海友同创投资合伙企业(有限合伙);深圳市海友智创投资合伙企业(有限合伙);深圳市海能达科技发展有限公司;王利荣;谢力	其他承诺	<p>关于合法合规及诚信状况的承诺函</p> <p>上海雅创电子集团股份有限公司（以下简称“雅创电子”）拟通过发行股份及支付现金的方式购买深圳市怡海能达有限公司（以下简称“标的公司”）45%的股权；同时，拟向其他不超过 35 名特定投资者发行股份募集配套资金（以下简称“本次交易”）。作为本次交易的交易对方、标的公司及其董事、监事、高级管理人员（以下合称“承诺人”），承诺人特此作出如下陈述与保证：</p> <p>一、截至本承诺函签署日，承诺人不存在因涉嫌犯罪正被司法机关立案侦查或涉嫌违法违规正被中国证券监督管理委员会（以下简称“中国证监会”）立案调查的情形，不存在尚未了结的或潜在的重大诉讼、仲裁或行政处罚。</p>	2025 年 09 月 26 日	2099-12-31	正在履行中

	书;邹忠红;黄绍莉		<p>二、承诺人最近三年不存在严重损害投资者合法权益或者社会公共利益的重大违法行为，不存在因违反法律、行政法规、规章受到刑事处罚或行政处罚的情形，亦不存在违规资金占用、违规对外担保等情形；承诺人最近三年诚信情况良好，不存在未按期偿还大额债务、未履行承诺等情况。</p> <p>三、承诺人最近三年不存在受到中国证监会行政处罚的情形，最近十二个月内未受到证券交易所公开谴责，不存在其他重大失信行为。</p> <p>四、承诺人不存在泄露本次交易事宜的相关内幕信息及利用该内幕信息进行内幕交易的情形；截至本承诺函出具日，承诺人不存在其他导致雅创电子不得进行向特定对象发行股票的情形。</p> <p>五、承诺人上述情况均客观真实，不存在虚假记载、误导性陈述和重大遗漏，并对其真实性、准确性和完整性承担法律责任。</p>			
资产重组时所作承诺	张永平;李永红;杨龙飞;樊晓磊;深圳欧创芯半导体有限公司;王磊;盛夏;谢力书;黄琴;黄绍莉	其他承诺	<p>关于不存在不得参与上市公司本次交易情形的承诺函</p> <p>上海雅创电子集团股份有限公司（以下简称“雅创电子”或“上市公司”）拟通过发行股份及支付现金的方式购买深圳欧创芯半导体有限公司（以下简称“标的公司”）40%的股权；同时，拟向其他不超过 35 名特定投资者发行股份募集配套资金（以下简称“本次交易”）。作为本次交易的交易对方、标的公司及其董事、高级管理人员（以下合称“承诺人”），承诺人特此作出如下陈述与保证：</p> <p>一、承诺人不存在因涉嫌与上市公司本次交易相关的内幕交易被立案调查或者立案侦查的情形；最近 36 个月内不存在因与上市公司本次交易相关的内幕交易被中国证券监督管理委员会作出行政处罚或者司法机关依法追究刑事责任的情形。</p> <p>二、承诺人不存在依据《上市公司监管指引第 7 号——上市公司重大资产重组相关股票异常交易监管》、《深圳证券交易所上市公司自律监管指引第 8 号——重大资产重组》等规定的不得参与上市公司本次交易的情形。</p> <p>三、承诺人不存在违规泄露本次交易的相关内幕信息及违规利用该内幕信息进行内幕交易的情形，并保证采取必要措施（包括但不限于严格控制参与本次交易人员范围，提示内幕信息知情人员严格遵守保密制度，履行保密义务，告知不得利用内幕信息买卖上市公司股票或建议他人买卖上市公司股票等措施）对本次交易事宜所涉及的资料和信息严格保密。</p>	2025 年 09 月 26 日	2099-12-31	正在履行中
资产重组时所作承诺	张海山;深圳市怡海能达有限公司;深圳市海	其他承诺	<p>关于不存在不得参与上市公司本次交易情形的承诺函</p> <p>上海雅创电子集团股份有限公司（以下简称“雅创电子”或“上市公司”）</p>	2025 年 09 月 26 日	2099-12-31	正在履行中

	友同创投资合伙企业（有限合伙）；深圳市海能达科技发展有限公司；王利荣；谢力书；邹忠红；黄绍莉		<p>拟通过发行股份及支付现金的方式购买深圳市怡海能达有限公司（以下简称“标的公司”）45%的股权；同时，拟向其他不超过 35 名特定投资者发行股份募集配套资金（以下简称“本次交易”）。作为本次交易的交易对方、标的公司及其董事、监事、高级管理人员（以下合称“承诺人”），承诺人特此作出如下陈述与保证：</p> <p>一、承诺人不存在因涉嫌与上市公司本次交易相关的内幕交易被立案调查或者立案侦查的情形；最近 36 个月内不存在因与上市公司本次交易相关的内幕交易被中国证券监督管理委员会作出行政处罚或者司法机关依法追究刑事责任的情形。</p> <p>二、承诺人不存在依据《上市公司监管指引第 7 号——上市公司重大资产重组相关股票异常交易监管》、《深圳证券交易所上市公司自律监管指引第 8 号——重大资产重组》等规定的不得参与上市公司本次交易的情形。</p> <p>三、承诺人不存在违规泄露本次交易的相关内幕信息及违规利用该内幕信息进行内幕交易的情形，并保证采取必要措施（包括但不限于严格控制参与本次交易人员范围，提示内幕信息知情人员严格遵守保密制度，履行保密义务，告知不得利用内幕信息买卖上市公司股票或建议他人买卖上市公司股票等措施）对本次交易事宜所涉及的资料和信息严格保密。</p>			
资产重组时所作承诺	张永平；李永红；杨龙飞；深圳欧创芯半导体有限公司；王磊；盛夏；黄琴	其他承诺	<p>关于提供信息真实性、准确性和完整性的承诺函</p> <p>上海雅创电子集团股份有限公司（以下简称“雅创电子”）拟通过发行股份及支付现金的方式购买深圳欧创芯半导体有限公司（以下简称“标的公司”）40%的股权；同时，拟向其他不超过 35 名特定投资者发行股份募集配套资金（以下简称“本次交易”）。作为本次交易的交易对方、标的公司及其董事、高级管理人员（以下合称“承诺人”），承诺人特此作出如下陈述与保证：</p> <p>一、承诺人承诺将依据相关规定，及时向雅创电子及参与本次交易的各中介机构提供和披露本次交易的相关信息，并保证所提供的信息真实、准确、完整；如因提供的信息存在虚假记载、误导性陈述或者重大遗漏，给雅创电子或者投资者造成损失的，承诺人将依法承担相应法律责任。</p> <p>二、承诺人保证向雅创电子及参与本次交易的各中介机构所提供和披露的资料均为真实、准确、完整的原始书面资料或副本资料，资料副本或复印件与其原始资料或原件一致，所有文件的签名、印章均是真实的，该等文件的签署人业经合法授权并有效签署该文件，不存在任何虚假记载、误导性陈述或重大遗漏。</p>	2025 年 09 月 26 日	2099-12-31	正在履行中

			<p>三、承诺人保证为本次交易所出具的说明、承诺及确认均真实、准确、完整，不存在任何虚假记载、误导性陈述或者重大遗漏；如因出具的说明、承诺及确认存在虚假记载、误导性陈述或者重大遗漏，给雅创电子或者投资者造成损失的，承诺人将依法承担相应法律责任。</p> <p>四、承诺人保证本次交易的信息披露和申请文件均真实、准确、完整，不存在任何虚假记载、误导性陈述或者重大遗漏；如因本次交易的信息披露和申请文件存在虚假记载、误导性陈述或者重大遗漏，给雅创电子或者投资者造成损失的，承诺人将依法承担相应法律责任。</p> <p>五、如本次交易承诺人提供或披露的信息涉嫌虚假记载、误导性陈述或者重大遗漏，被司法机关立案侦查或者被中国证券监督管理委员会立案调查的，在形成调查结论以前，承诺人将暂停转让在雅创电子拥有权益的股份（如有），并于收到立案稽查通知的两个交易日内将暂停转让的书面申请和股票账户提交雅创电子董事会，由雅创电子董事会代承诺人向证券交易所和登记结算公司申请锁定；未在两个交易日内提交锁定申请的，承诺人同意授权雅创电子董事会核实后直接向证券交易所和登记结算公司报送承诺人的身份信息并申请锁定；雅创电子董事会未向证券交易所和登记结算公司报送承诺人的身份信息和账户信息的，承诺人同意授权证券交易所和登记结算公司直接锁定相关股份。如调查结论发现存在违法违规情节，承诺人承诺自愿锁定股份用于相关投资者赔偿安排。</p> <p>六、如承诺人违反上述保证和承诺，承诺人将依法承担相应法律责任。</p>			
资产重组时所作承诺	张海山;深圳市怡海能达有限公司;深圳市海友同创投资合伙企业(有限合伙);深圳市海能达科技发展有限公司;王利荣;谢力书;邹忠红;黄绍莉	其他承诺	<p>关于提供信息真实性、准确性和完整性的承诺函</p> <p>上海雅创电子集团股份有限公司（以下简称“雅创电子”）拟通过发行股份及支付现金的方式购买深圳市怡海能达有限公司（以下简称“标的公司”）45%的股权；同时，拟向其他不超过 35 名特定投资者发行股份募集配套资金（以下简称“本次交易”）。作为本次交易的交易对方、标的公司及其董事、监事、高级管理人员（以下合称“承诺人”），承诺人特此作出如下陈述与保证：</p> <p>一、承诺人承诺将依据相关规定，及时向雅创电子及参与本次交易的各中介机构提供和披露本次交易的相关信息，并保证所提供的信息真实、准确、完整；如因提供的信息存在虚假记载、误导性陈述或者重大遗漏，给雅创电子或者投资者造成损失的，承诺人将依法承担相应法律责任。</p> <p>二、承诺人保证向雅创电子及参与本次交易的各中介机构所提供和披露的资料均为真实、准确、完整的原始书面资料或副本资料，资料副本或复印件与其原始资料或原件一致，所有文件的签名、印章均是真实的，</p>	2025 年 09 月 26 日	2099-12-31	正在履行中

			<p>该等文件的签署人业经合法授权并有效签署该文件，不存在任何虚假记载、误导性陈述或重大遗漏。</p> <p>三、承诺人保证为本次交易所出具的说明、承诺及确认均真实、准确、完整，不存在任何虚假记载、误导性陈述或者重大遗漏；如因出具的说明、承诺及确认存在虚假记载、误导性陈述或者重大遗漏，给雅创电子或者投资者造成损失的，承诺人将依法承担相应法律责任。</p> <p>四、承诺人保证本次交易的信息披露和申请文件均真实、准确、完整，不存在任何虚假记载、误导性陈述或者重大遗漏；如因本次交易的信息披露和申请文件存在虚假记载、误导性陈述或者重大遗漏，给雅创电子或者投资者造成损失的，承诺人将依法承担相应法律责任。</p> <p>五、如本次交易承诺人提供或披露的信息涉嫌虚假记载、误导性陈述或者重大遗漏，被司法机关立案侦查或者被中国证券监督管理委员会立案调查的，在形成调查结论以前，承诺人将暂停转让在雅创电子拥有权益的股份（如有），并于收到立案稽查通知的两个交易日内将暂停转让的书面申请和股票账户提交雅创电子董事会，由雅创电子董事会代承诺人向证券交易所和登记结算公司申请锁定；未在两个交易日内提交锁定申请的，承诺人同意授权雅创电子董事会核实后直接向证券交易所和登记结算公司报送承诺人的身份信息并申请锁定；雅创电子董事会未向证券交易所和登记结算公司报送承诺人的身份信息和账户信息的，承诺人同意授权证券交易所和登记结算公司直接锁定相关股份。如调查结论发现存在违法违规情节，承诺人承诺自愿锁定股份用于相关投资者赔偿安排。</p> <p>六、如承诺人违反上述保证和承诺，承诺人将依法承担相应法律责任。</p>			
资产重组时所作承诺	谢力书;谢力瑜;黄绍莉	其他承诺	<p>关于本次交易摊薄即期回报及填补回报措施的承诺函</p> <p>上海雅创电子集团股份有限公司（以下简称“雅创电子”）拟通过发行股份及支付现金的方式购买深圳欧创芯半导体有限公司 40%的股权以及深圳市怡海能达有限公司 45%的股权；同时，拟向其他不超过 35 名特定投资者发行股份募集配套资金（以下简称“本次交易”）。雅创电子的控股股东、实际控制人及其一致行动人就本次交易摊薄即期回报及填补回报措施作出如下承诺：</p> <p>一、为保证上市公司填补回报措施能够得到切实履行，本人承诺不越权干预上市公司经营管理活动，不侵占上市公司利益。</p> <p>二、本人承诺切实履行上市公司制定的有关填补回报措施以及本人对此作出的任何有关填补回报措施的承诺。若本人违反前述承诺或拒不履行前述承诺给上市公司及其他股东造成损失的，本人同意根据法律、法规及证券监管机构的有关规定承担相应补偿责任。</p> <p>三、若上述承诺适用的法律、法规、规范性文件、政策及证券监管机构</p>	2025 年 09 月 26 日	2099-12-31	正在履行中

			的要求发生变化，且上述承诺不能满足该等规定和要求时，本人承诺届时将按照最新规定和要求补充出具承诺。			
资产重组时所作承诺	上海雅创电子集团股份有限公司;谢力书	其他承诺	<p>关于符合向特定对象发行股票条件的承诺函</p> <p>上海雅创电子集团股份有限公司（以下简称“雅创电子”或“上市公司”）拟通过发行股份及支付现金的方式购买深圳欧创芯半导体有限公司 40% 的股权以及深圳市怡海能达有限公司 45% 的股权；同时，拟向其他不超过 35 名特定投资者发行股份募集配套资金（以下简称“本次交易”）。作为本次交易的收购方，雅创电子承诺不存在《上市公司证券发行注册管理办法》第十一条规定的不得向特定对象发行股票的下列情形：</p> <p>一、擅自改变前次募集资金用途未作纠正，或者未经股东会认可；</p> <p>二、最近一年财务报表的编制和披露在重大方面不符合企业会计准则或者相关信息披露规则的规定；最近一年财务会计报告被出具否定意见或者无法表示意见的审计报告；最近一年财务会计报告被出具保留意见的审计报告，且保留意见所涉及事项对公司的重大不利影响尚未消除。本次发行涉及重大资产重组的除外；</p> <p>三、现任董事、高级管理人员最近三年受到中国证监会行政处罚，或者最近一年受到证券交易所公开谴责；</p> <p>四、上市公司或者现任董事、高级管理人员因涉嫌犯罪正在被司法机关立案侦查或者涉嫌违法违规正在被中国证监会立案调查；</p> <p>五、控股股东、实际控制人最近三年存在严重损害上市公司利益或者投资者合法权益的重大违法行为；</p> <p>六、最近三年存在严重损害投资者合法权益或者社会公共利益的重大违法行为。</p>	2025 年 09 月 26 日	2099-12-31	正在履行中
资产重组时所作承诺	ZHU QING;华良;常启军;樊晓磊;王众;许光海;谢力书;黄绍莉	其他承诺	<p>关于本次交易摊薄即期回报及填补回报措施的承诺函</p> <p>上海雅创电子集团股份有限公司（以下简称“雅创电子”或“上市公司”）拟通过发行股份及支付现金的方式购买深圳欧创芯半导体有限公司 40% 的股权以及深圳市怡海能达有限公司 45% 的股权；同时，拟向其他不超过 35 名特定投资者发行股份募集配套资金（以下简称“本次交易”）。雅创电子的董事、高级管理人员就本次交易摊薄即期回报及填补回报措施作出如下承诺：</p> <p>一、本人承诺不无偿或以不公平条件向其他单位或者个人输送利益，也不采用其他方式损害上市公司利益。</p> <p>二、本人承诺对本人的职务消费行为进行约束。</p> <p>三、本人承诺不动用上市公司资产从事与本人所履行职责无关的投资、消费活动。</p> <p>四、本人承诺将行使自身职权以促使上市公司董事会或薪酬委员会制订的薪酬制度与上市公司填补被摊薄即期回报保障措施的执行情况相挂</p>	2025 年 09 月 26 日	2099-12-31	正在履行中

			<p>钩。</p> <p>五、若未来上市公司拟实施股权激励计划，本人承诺将行使自身职权以促使股权激励计划的行权条件与上市公司填补被摊薄即期回报保障措施的执行情况相挂钩。</p> <p>六、本人承诺忠实、勤勉地履行职责，维护上市公司和全体股东的合法权益。</p> <p>七、自本承诺函出具日至本次交易实施完毕前，如中国证券监督管理委员会或证券交易所制订关于填补回报措施的最新监管规定，本人承诺届时将按照中国证券监督管理委员会或证券交易所的最新规定补充出具承诺。</p> <p>本人将严格履行所作出的上述承诺，确保上市公司填补回报措施能够得到切实履行。如本人违反上述承诺给上市公司或其股东造成损失的，本人愿意依法承担相应补偿责任。</p>			
资产重组时所作承诺	深圳市海友同创投资合伙企业（有限合伙）；深圳市海能达科技发展有限公司；王利荣	其他承诺	<p>关于股份锁定的承诺函</p> <p>上海雅创电子集团股份有限公司（以下简称“雅创电子”或“上市公司”）拟通过发行股份及支付现金的方式购买深圳市怡海能达有限公司（以下简称“标的公司”）45%的股权；同时，拟向其他不超过 35 名特定投资者发行股份募集配套资金（以下简称“本次交易”）。作为本次交易的交易对方（以下合称“承诺人”），承诺人特此作出如下承诺：</p> <p>一、承诺人因本次交易取得的上市公司新增股份自发行结束之日（上市公司就本次发行股份购买资产向承诺人发行的股份于深圳证券交易所上市之日）起 12 个月内不得转让，但如截至本次发行股份购买资产发行结束之日，承诺人对用于认购上市公司新发行股份的标的资产持续拥有权益的时间不足 12 个月的，则承诺人在本次发行股份购买资产项下取得的上市公司新增股份自本次发行结束之日起 36 个月内不得转让。</p> <p>二、上述锁定期届满后，该等股份的转让和交易依照届时有效的法律、法规，以及中国证券监督管理委员会、深圳证券交易所的规定和规则办理。本次交易完成后，承诺人基于本次交易取得的上市公司股份因送股、转增股本等原因而增加的，亦应遵守前述锁定承诺。</p> <p>三、若上述锁定期安排与证券监管机构的最新规定及监管要求不相符，承诺人将根据证券监管机构的最新规定及监管意见进行相应调整。</p>	2025 年 09 月 26 日	2099-12-31	正在履行中
资产重组时所作承诺	谢力书；谢力瑜；黄绍莉	其他承诺	<p>关于避免同业竞争的承诺函</p> <p>上海雅创电子集团股份有限公司（以下简称“雅创电子”）拟通过发行股份及支付现金的方式购买深圳欧创芯半导体有限公司 40%的股权以及深圳市怡海能达有限公司 45%的股权；同时，拟向其他不超过 35 名特定投资者发行股份募集配套资金（以下简称“本次交易”）。本次交易完成后，为避免对雅创电子及其子公司（包括雅创电子合并财务报表范围内的全</p>	2025 年 09 月 26 日	2099-12-31	正在履行中

			<p>资及控股子公司，下同）构成同业竞争，维护雅创电子作为上市公司及其社会公众股东的合法权益，作为雅创电子的控股股东、实际控制人及其一致行动人（以下合称“承诺人”），特此作出承诺如下：</p> <p>一、截至本承诺函出具之日，承诺人及与承诺人关系密切的家庭成员不存在以任何形式直接或间接从事与雅创电子及其子公司构成或可能构成同业竞争的任何业务或活动。</p> <p>二、如承诺人从第三方获得的任何商业机会与雅创电子及其子公司经营的业务存在同业竞争或潜在同业竞争的，承诺人将立即通知雅创电子，并按照雅创电子的要求，将该等商业机会让与雅创电子，以避免与雅创电子及其子公司构成同业竞争或潜在同业竞争。</p> <p>三、如承诺人违反上述承诺造成雅创电子任何损失的，承诺人将对雅创电子受到的全部损失承担赔偿责任，并保证积极消除由此造成的不利影响。</p> <p>四、本承诺函在雅创电子于深圳证券交易所股票上市交易且承诺人作为雅创电子的控股股东、实际控制人及其一致行动人期间持续有效。</p>			
资产重组时所作承诺	上海雅创电子集团股份有限公司;谢力书	其他承诺	<p>关于提供信息真实性、准确性和完整性的承诺函</p> <p>上海雅创电子集团股份有限公司（以下简称“雅创电子”）拟通过发行股份及支付现金的方式购买深圳欧创芯半导体有限公司 40%的股权以及深圳市怡海能达有限公司 45%的股权；同时，拟向其他不超过 35 名特定投资者发行股份募集配套资金（以下简称“本次交易”）。作为本次交易的收购方（以下又称“承诺人”），承诺人特此作出如下陈述与保证：</p> <p>一、承诺人承诺将依据相关规定，及时提供和披露本次交易的相关信息，并保证为本次交易所提供的信息真实、准确、完整；如因提供的信息存在虚假记载、误导性陈述或者重大遗漏，给投资者造成损失的，承诺人将依法承担相应法律责任。</p> <p>二、承诺人保证为本次交易所提供和披露的资料、说明、承诺、声明等文件均为真实、准确、完整，不存在任何虚假记载、误导性陈述或重大遗漏，相关资料副本或复印件与其原始资料或原件一致，所有文件的签名、印章均是真实的，该等文件的签署人业经合法授权并有效签署该文件。如因提供和披露的资料、说明、承诺、声明等文件存在虚假记载、误导性陈述或者重大遗漏，给投资者造成损失的，承诺人将依法承担相应法律责任。</p> <p>三、如承诺人违反上述保证和承诺，承诺人将依法承担相应法律责任。</p>	2025 年 09 月 26 日	2099-12-31	正在履行中
资产重组时所作承诺	ZHU QING;上海雅创电子集团股份有限公司	其他承诺	<p>关于合法合规及诚信状况的承诺函</p> <p>上海雅创电子集团股份有限公司（以下简称“雅创电子”）拟通过发行股份及支付现金的方式购买深圳欧创芯半导体有限公司 40%的股权以及深</p>	2025 年 09 月 26 日	2099-12-31	正在履行中

	<p>司;华良 ;常启军;樊晓磊;王众;许光海; 谢力书;谢力瑜;黄绍莉</p>		<p>圳市怡海能达有限公司 45%的股权;同时,拟向其他不超过 35 名特定投资者发行股份募集配套资金(以下简称“本次交易”)。雅创电子及其控股股东、实际控制人及其一致行动人、董事、高级管理人员(以下合称“承诺人”),就合法合规及诚信状况作出如下承诺:</p> <p>一、截至本承诺函签署日,承诺人不存在因涉嫌犯罪正被司法机关立案侦查或涉嫌违法违规正被中国证券监督管理委员会(以下简称“中国证监会”)立案调查的情形,不存在尚未了结的或潜在的重大诉讼、仲裁或行政处罚。</p> <p>二、承诺人最近三年不存在严重损害投资者合法权益或者社会公共利益的重大违法行为,不存在因违反法律、行政法规、规章受到刑事处罚或行政处罚的情形,亦不存在违规资金占用、违规对外担保等情形;承诺人最近三年诚信情况良好,不存在未按期偿还大额债务、未履行承诺等情况。</p> <p>三、承诺人最近三年不存在受到中国证监会行政处罚的情形,最近十二个月内未受到证券交易所公开谴责,不存在其他重大失信行为。</p> <p>四、承诺人上述情况均客观真实,不存在虚假记载、误导性陈述和重大遗漏,并对其真实性、准确性和完整性承担法律责任。</p>			
<p>资产重组时所作承诺</p>	<p>ZHUQING;华良 ;常启军;樊晓磊;王众;许光海;谢力书;谢力瑜;黄绍莉</p>	<p>其他承诺</p>	<p>关于提供信息真实性、准确性和完整性的承诺函</p> <p>上海雅创电子集团股份有限公司(以下简称“雅创电子”)拟通过发行股份及支付现金的方式购买深圳欧创芯半导体有限公司 40%的股权以及深圳市怡海能达有限公司 45%的股权;同时,拟向其他不超过 35 名特定投资者发行股份募集配套资金(以下简称“本次交易”)。作为本次交易收购方的控股股东、实际控制人及其一致行动人、董事、高级管理人员(以下合称“承诺人”),承诺人特此作出如下陈述与保证:</p> <p>一、承诺人承诺将依据相关规定,及时提供和披露本次交易的相关信息,并保证为本次交易所提供的信息真实、准确、完整;如因提供的信息存在虚假记载、误导性陈述或者重大遗漏,给雅创电子或者投资者造成损失的,承诺人将依法承担相应法律责任。</p> <p>二、承诺人保证为本次交易所提供和披露的资料、说明、承诺、声明等文件均为真实、准确、完整,不存在任何虚假记载、误导性陈述或重大遗漏,相关资料副本或复印件与其原始资料或原件一致,所有文件的签名、印章均是真实的,该等文件的签署人业经合法授权并有效签署该文件。如因提供和披露的资料、说明、承诺、声明等文件存在虚假记载、误导性陈述或者重大遗漏,给雅创电子或者投资者造成损失的,承诺人将依法承担相应法律责任。</p> <p>三、如承诺人提供或披露的信息、文件涉嫌虚假记载、误导性陈述或者</p>	<p>2025 年 09 月 26 日</p>	<p>2099-12-31</p>	<p>正在履行中</p>

			<p>重大遗漏，被司法机关立案侦查或者被中国证券监督管理委员会立案调查的，在形成调查结论以前，承诺人将暂停转让在雅创电子拥有权益的股份（如有）。</p> <p>四、如承诺人违反上述保证和承诺，承诺人将依法承担相应法律责任。</p>			
资产重组时所作承诺	谢力书;谢力瑜;黄绍莉	其他承诺	<p>关于保持上市公司独立性的承诺函</p> <p>上海雅创电子集团股份有限公司（以下简称“雅创电子”）拟通过发行股份及支付现金的方式购买深圳欧创芯半导体有限公司 40%的股权以及深圳市怡海能达有限公司 45%的股权；同时，拟向其他不超过 35 名特定投资者发行股份募集配套资金（以下简称“本次交易”）。本次交易完成后，为保持雅创电子作为上市公司的独立性，维护雅创电子及其社会公众股东的合法权益，作为雅创电子的控股股东、实际控制人及其一致行动人（以下合称“承诺人”），承诺人特此作出承诺如下：</p> <p>一、保证雅创电子资产独立。承诺人保证雅创电子及其子公司（包括雅创电子合并财务报表范围内的全资及控股子公司，下同）具有完整的经营性资产，并独立于承诺人及承诺人控制的其他企业（雅创电子及其合并财务报表范围内的全资或控股子公司除外，下同）；保证承诺人及承诺人控制的其他企业不得违法侵占雅创电子及其子公司的资金、资产及其他资源，且不存在资产混同情形。</p> <p>二、保证雅创电子人员独立。承诺人保证雅创电子的董事、高级管理人员均按照法律法规、规范性文件及公司章程的规定选举、更换、聘任或解聘，不存在违法干预雅创电子的董事会及/或股东会作出人事任免决定的情形；保证雅创电子的总经理、财务总监、董事会秘书等高级管理人员专职在雅创电子任职，不在承诺人控制的其他企业兼任除董事、监事以外的其他职务，不在承诺人控制的其他企业领薪；保证雅创电子在劳动、人事及工资管理方面独立于承诺人控制的其他企业。</p> <p>三、保证雅创电子财务独立。承诺人保证雅创电子建立了独立的财务会计部门、财务核算体系和财务管理制度等内控制度，配备了专门的财务人员；保证雅创电子开立了独立的银行账户，并依法独立纳税；保证雅创电子独立作出财务决策，承诺人及承诺人控制的其他企业不得违法干预雅创电子的资金使用；保证雅创电子的财务人员不在承诺人控制的其他企业兼职或领薪。</p> <p>四、保证雅创电子机构独立。承诺人保证雅创电子建立和拥有完善的法人治理结构，相关股东会、董事会、专门委员会等机构完整、独立，规范运作；保证雅创电子与承诺人控制的其他企业之间在办公机构以及生产经营场所等方面完全分开。</p> <p>五、保证雅创电子业务独立。承诺人保证雅创电子拥有独立、完整的业务流程及面向市场独立自主经营的能力，各项业务决策均独立自主作</p>	2025 年 09 月 26 日	2099-12-31	正在履行中

			<p>出；保证除合法行使控股股东、实际控制人的权利外，不违法干预雅创电子的经营业务活动，确保雅创电子及其他股东利益不受到损害，并及时履行信息披露义务。</p> <p>六、如承诺人违反上述承诺造成雅创电子任何损失的，承诺人将对雅创电子受到的全部损失承担赔偿责任，并保证积极消除由此造成的不利影响。</p> <p>七、本承诺函在雅创电子于深圳证券交易所股票上市交易且承诺人作为雅创电子的控股股东、实际控制人及其一致行动人期间持续有效。</p>			
资产重组时所作承诺	ZHU QING ;上海雅创电子集团股份有限公司;华良 ;常启军;樊晓磊;王众;许光海;谢力书;谢力瑜;黄绍莉	其他承诺	<p>关于不存在不得参与上市公司本次交易情形的承诺函</p> <p>上海雅创电子集团股份有限公司（以下简称“雅创电子”）拟通过发行股份及支付现金的方式购买深圳欧创芯半导体有限公司 40%的股权以及深圳市怡海能达有限公司 45%的股权；同时，拟向其他不超过 35 名特定投资者发行股份募集配套资金（以下简称“本次交易”）。作为本次交易的收购方及其控股股东、实际控制人及其一致行动人、董事、高级管理人员（以下合称“承诺人”），承诺人特此作出如下承诺：</p> <p>一、承诺人不存在因涉嫌与上市公司重大资产重组相关的内幕交易被中国证券监督管理委员会立案调查或者司法机关立案侦查的情形；最近 36 个月内不存在因与上市公司重大资产重组相关的内幕交易被中国证券监督管理委员会作出行政处罚或者司法机关依法追究刑事责任的情形。</p> <p>二、承诺人不存在依据《上市公司监管指引第 7 号——上市公司重大资产重组相关股票异常交易监管》第十二条以及《深圳证券交易所上市公司自律监管指引第 8 号——重大资产重组》第三十条等规定的不得参与任何上市公司重大资产重组的情形。</p> <p>三、承诺人不存在违规泄露本次交易的相关内幕信息及违规利用该内幕信息进行内幕交易的情形，并保证采取必要措施（包括但不限于严格控制参与本次交易人员范围，提示内幕信息知情人员严格遵守保密制度，履行保密义务，告知不得利用内幕信息买卖上市公司股票或建议他人买卖上市公司股票等措施）对本次交易事宜所涉及的资料和信息严格保密。</p>	2025 年 09 月 27 日	2099-12-31	正在履行中
资产重组时所作承诺	谢力书;谢力瑜;黄绍莉	其他承诺	<p>关于本次交易的原则性意见</p> <p>上海雅创电子集团股份有限公司（以下简称“雅创电子”）拟通过发行股份及支付现金的方式购买深圳欧创芯半导体有限公司 40%的股权以及深圳市怡海能达有限公司 45%的股权；同时，拟向其他不超过 35 名特定投资者发行股份募集配套资金（以下简称“本次交易”）。作为雅创电子的控股股东、实际控制人及其一致行动人，本人就本次交易发表如下原则性意见：</p> <p>本人已知悉上市公司本次交易的相关信息和方案，本人认为本次交易符</p>	2025 年 09 月 26 日	2099-12-31	正在履行中

			合相关法律、法规及监管规则的要求，有利于增强上市公司持续经营能力、抗风险能力和综合竞争实力，有利于保护上市公司股东尤其是中小股东的权益，本人原则上同意本次交易。本人将坚持在有利于上市公司的前提下，积极促成本次交易顺利进行。			
资产重组时所 作承诺	张永平;李永 红;杨龙飞;王 磊;盛夏;黄琴	其他承诺	<p>关于标的资产权属清晰的承诺函</p> <p>上海雅创电子集团股份有限公司（以下简称“雅创电子”）拟通过发行股份及支付现金的方式购买深圳欧创芯半导体有限公司（以下简称“标的公司”）40%的股权（以下简称“标的资产”）；同时，拟向其他不超过 35 名特定投资者发行股份募集配套资金（以下简称“本次交易”）。作为本次交易的交易对方（以下合称“承诺人”），承诺人特此作出如下承诺：</p> <p>一、截至本承诺函出具之日，承诺人合法拥有标的资产的全部权益，包括但不限于占有、使用、收益及处分权，不存在通过信托或委托持股等方式代持的情形，标的资产不存在设置干股、虚拟股、分红股等股权特殊权利安排，亦未设置任何抵押、质押、留置等担保或其他第三方权利，不存在被查封、冻结、托管等限制其转让的情形，在本次交易实施完毕之前，非经雅创电子同意，承诺人保证不在标的资产上设置质押、收益权转让等任何第三方权利。</p> <p>二、承诺人对标的公司不存在未足额缴纳出资、虚报或抽逃注册资本的情形，标的公司历次股权变更均符合中国法律要求，真实、有效，不存在出资瑕疵、抽逃出资、股权纠纷或潜在纠纷。</p> <p>三、承诺人拟转让的标的资产的权属清晰，不存在尚未了结或可预见的诉讼、仲裁等纠纷或者存在妨碍权属转移的其他情况，该等标的资产的过户或者转移不存在内部决策障碍或实质性法律障碍。</p> <p>四、标的资产不存在禁止转让、限制转让的其他利益安排，包括但不限于标的公司或承诺人签署的所有协议或合同不存在禁止转让、限制转让的其他利益安排、阻碍承诺人转让标的资产的限制性条款；标的公司《公司章程》、内部管理制度文件及其签署的合同或协议中，以及标的公司股东之间签订的合同、协议或其他文件中，不存在阻碍承诺人转让所持标的资产的限制性条款。</p> <p>五、在标的资产权属变更登记至雅创电子名下之前，承诺人将审慎尽职地行使标的公司股东的权利，履行股东义务并承担股东责任，并尽合理的商业努力促使标的公司按照正常方式经营。未经雅创电子的事先书面同意，不自行或促使标的公司从事或开展与正常生产经营无关的资产处置、对外担保、利润分配或增加重大债务等行为。</p> <p>六、承诺人拟转让的标的资产的权属不存在尚未了结或可预见的诉讼、仲裁等纠纷，如因发生诉讼、仲裁等纠纷而产生的责任由承诺人承担。</p>	2025 年 09 月 26 日	2099-12-31	正在履行中

			<p>七、承诺人承诺及时进行本次交易有关的标的资产的权属变更，且在权属变更过程中出现的纠纷而形成的全部责任均由承诺人承担。</p> <p>八、承诺人保证对与上述承诺有关的法律问题或者纠纷承担全部责任，并赔偿因违反上述承诺给雅创电子造成的一切损失。</p>			
资产重组时所作承诺	上海硕卿企业管理中心（有限合伙）；华良；卢鹏；常启军；张燕珍；朱莉；樊晓磊；许光海；谢力书；谢力瑜；谢志贤；顾建忠；黄绍莉	关于同业竞争、关联交易、资金占用方面的承诺	<p>关于避免同业竞争的承诺函</p> <p>雅创电子控股股东、实际控制人谢力书、黄绍莉及其一致行动人谢力瑜、硕卿合伙</p> <p>一、截至本承诺函出具之日，除雅创电子外，本人及本人控制的其他企业不存在从事任何与雅创电子及其子公司构成竞争或可能构成竞争业务的情形；在后续的业务中，本人及本人控制的其他企业不会以任何形式直接或间接从事任何与雅创电子及其子公司相同或相似的业务。</p> <p>二、如雅创电子或其子公司认定本人及本人控制的其他企业现有业务或将来产生的业务与雅创电子及其子公司业务存在同业竞争，则本人及本人控制的其他企业将在雅创电子或其子公司提出异议后及时转让或终止该业务。</p> <p>三、本人保证严格遵守雅创电子公司章程的规定，不利用控股股东、实际控制人的地位谋求不当利益，不损害雅创电子及其他股东的合法权益。</p> <p>四、本承诺函直至发生下列情形之一时终止：1、本人不再是雅创电子的控股股东、实际控制人；2、雅创电子的股票终止在任何证券交易所上市；3、相关法律法规或证券监管机构对本承诺事项的内容无要求时，相应部分自行终止。</p> <p>五、本承诺函自本人签署之日起持续生效，对本人构成有效、合法和具有约束力的承诺。</p> <p>关于规范并减少关联交易的承诺函</p> <p>雅创电子控股股东、实际控制人谢力书、黄绍莉及其一致行动人谢力瑜、硕卿合伙</p> <p>一、承诺人及承诺人的关联方将采取必要措施避免与雅创电子发生关联交易；对于存在其他合理原因无法避免的关联交易，承诺人及承诺人的关联方将按照有关法律、法规、规范性文件和雅创电子公司章程的规定履行相应审批程序，保证该等关联交易程序合法，定价公允、合理，并依法履行信息披露程序。</p> <p>二、承诺人将严格按照相关法律法规以及雅创电子公司章程的相关规定行使权利，在股东大会或董事会对有关涉及关联交易事项进行表决时严格履行回避表决程序。</p> <p>三、承诺人保证不利用关联交易非法转移雅创电子的资金、利润或从事</p>	2024年04月23日	9999-12-31	卢鹏；张燕珍；朱莉；谢志贤；顾建忠已履行完毕，其他正常履行中

			<p>其他损害雅创电子及其股东利益的行为，不以拆借、占用或由雅创电子代垫款项、代偿债务等任何方式挪用、侵占雅创电子及其下属子公司的资金、资产及其他资源；不利用关联交易损害雅创电子及其他股东的利益。</p> <p>四、截至本函出具之日，除雅创电子通过全资子公司香港雅创台信电子有限公司持有威雅利 21.24% 的已发行股份外，承诺人确认未通过其他方式直接或间接持有威雅利的任何股票、债券、存托凭证等相关权益。</p> <p>五、本承诺函自承诺人签署之日起持续生效，对承诺人构成有效、合法和具有约束力的承诺。</p> <p>关于规范并减少关联交易的承诺函 雅创电子及其董事、监事、高级管理人员</p> <p>一、承诺人及承诺人的关联方将采取必要措施避免与雅创电子发生关联交易；对于存在其他合理原因无法避免的关联交易，承诺人及承诺人的关联方将按照有关法律、法规、规范性文件和雅创电子公司章程的规定履行相应审批程序，保证该等关联交易程序合法，定价公允、合理，并依法履行信息披露程序。</p> <p>二、承诺人将严格按照相关法律法规以及雅创电子公司章程的相关规定行使权利，在股东大会或董事会对有关涉及关联交易事项进行表决时严格履行回避表决程序。</p> <p>三、承诺人保证不利用关联交易非法转移雅创电子的资金、利润或从事其他损害雅创电子及其股东利益的行为，不以拆借、占用或由雅创电子代垫款项、代偿债务等任何方式挪用、侵占雅创电子及其下属子公司的资金、资产及其他资源；不利用关联交易损害雅创电子及其他股东的利益。</p> <p>四、截至本函出具之日，除雅创电子通过全资子公司香港雅创台信电子有限公司持有威雅利 21.24% 的已发行股份外，承诺人确认未通过其他方式直接或间接持有威雅利的任何股票、债券、存托凭证等相关权益。</p> <p>五、本承诺函自承诺人签署之日起持续生效，对承诺人构成有效、合法和具有约束力的承诺。</p>			
资产重组时所作承诺	上海硕卿企业管理中心（有限合伙）；华良；卢鹏；常启军；张燕珍；朱莉；樊晓磊；许光海；谢力书；	其他承诺	<p>关于提供信息的真实性、准确性和完整性之承诺函 雅创电子控股股东、实际控制人谢力书、黄绍莉及其一致行动人谢力瑜、硕卿合伙</p> <p>一、承诺人保证根据相关法律法规、规章、规范性文件以及相关证券监管机构（包括中国证监会、深圳证券交易所、香港证券及期货事务监察委员会、香港联合交易所有限公司、新加坡证券业协会、新加坡证券交易所有限公司）有关规定及要求，于本次交易期间及时向参与本次交易</p>	2024 年 04 月 23 日	9999-12-31	卢鹏；张燕珍；朱莉；谢志贤；顾建忠已履行完毕，其他正常履行中

	谢力瑜;谢志贤;顾建忠;黄绍莉		<p>的审计、评估、法律及财务顾问等中介机构提供或披露本次交易的相关信息和文件（包括但不限于原始书面材料、副本材料或口头证言等）。</p> <p>二、承诺人保证所提供的文件资料的副本或复印件与正本或原件一致，且该等文件资料的签字与印章都是真实的，该等文件的签署人已经取得合法授权并有效签署；且承诺人所提供或披露的信息和文件真实、准确、完整，不存在虚假记载、误导性陈述或者重大遗漏，并承担相应法律责任。</p> <p>三、如因承诺人提供或披露的信息或文件存在虚假记载、误导性陈述或者重大遗漏，被司法机关立案侦查或者被中国证监会立案调查的，在形成调查结论以前，承诺人不转让在雅创电子拥有权益的股份（如适用），并于收到立案稽查通知的两个交易日内将暂停转让的书面申请和股票账户提交雅创电子董事会，由董事会代为向证券交易所和证券登记结算机构申请锁定；未在两个交易日内提交锁定申请的，授权董事会核实后直接向证券交易所和证券登记结算机构报送承诺人的身份信息和账户信息并申请锁定；董事会未向证券交易所和证券登记结算机构报送承诺人的身份信息和账户信息的，授权证券交易所和证券登记结算机构直接锁定相关股份。如调查结论发现存在违法违规情节，承诺人承诺锁定股份自愿用于相关投资者赔偿安排。</p> <p>四、本承诺函自承诺人签署之日起持续生效，对承诺人构成有效、合法和具有约束力的承诺。</p> <p>关于提供信息的真实性、准确性和完整性之承诺函 雅创电子及其董事、监事、高级管理人员</p> <p>一、承诺人保证根据相关法律法规、规章、规范性文件以及相关证券监管机构（包括中国证监会、深圳证券交易所、香港证券及期货事务监察委员会、香港联合交易所有限公司、新加坡证券业协会、新加坡证券交易所有限公司）有关规定及要求，于本次交易期间及时向参与本次交易的审计、评估、法律及财务顾问等中介机构提供或披露本次交易的相关信息和文件（包括但不限于原始书面材料、副本材料或口头证言等）。</p> <p>二、承诺人保证所提供的文件资料的副本或复印件与正本或原件一致，且该等文件资料的签字与印章都是真实的，该等文件的签署人已经取得合法授权并有效签署；且承诺人所提供或披露的信息和文件真实、准确、完整，不存在虚假记载、误导性陈述或者重大遗漏，并承担相应法律责任。</p> <p>三、如因承诺人提供或披露的信息或文件存在虚假记载、误导性陈述或者重大遗漏，被司法机关立案侦查或者被中国证监会立案调查的，在形</p>		
--	-----------------	--	---	--	--

			<p>成调查结论以前，承诺人不转让在雅创电子拥有权益的股份（如适用），并于收到立案稽查通知的两个交易日内将暂停转让的书面申请和股票账户提交雅创电子董事会，由董事会代为向证券交易所和证券登记结算机构申请锁定；未在两个交易日内提交锁定申请的，授权董事会核实后直接向证券交易所和证券登记结算机构报送承诺人的身份信息和账户信息并申请锁定；董事会未向证券交易所和证券登记结算机构报送承诺人的身份信息和账户信息的，授权证券交易所和证券登记结算机构直接锁定相关股份。如调查结论发现存在违法违规情节，承诺人承诺锁定股份自愿用于相关投资者赔偿安排。</p> <p>四、本承诺函自承诺人签署之日起持续生效，对承诺人构成有效、合法和具有约束力的承诺。</p>			
资产重组时所作承诺	威雅利电子（集团）有限公司	其他承诺	<p>关于提供信息的真实性、准确性和完整性之承诺函 威雅利</p> <p>一、承诺人保证根据相关法律法规、规章、规范性文件以及相关证券监管机构（包括中国证监会、深圳证券交易所、香港证券及期货事务监察委员会、香港联合交易所有限公司、新加坡证券业委员会、新加坡证券交易有限公司）有关规定及要求，于本次交易期间及时向雅创电子及参与本次交易的审计、评估、法律及财务顾问等中介机构提供本次交易的相关信息和文件（包括但不限于原始书面材料、副本材料或口头证言等）。</p> <p>二、承诺人保证所提供的文件资料的副本或复印件与正本或原件一致，且该等文件资料的签字与印章都是真实的，该等文件的签署人已经取得合法授权并有效签署；且承诺人所提供或披露的信息和文件真实、准确、完整，不存在虚假记载、误导性陈述或者重大遗漏，并承担相应法律责任。</p> <p>三、如因承诺人提供或披露的信息或文件存在虚假记载、误导性陈述或者重大遗漏，给雅创电子或投资者造成损失的，承诺人将依法承担相应赔偿责任。</p> <p>四、本承诺函自承诺人签署之日起持续生效，对承诺人构成有效、合法和具有约束力的承诺。</p> <p>关于守法及诚信情况的承诺函 威雅利</p> <p>一、承诺人最近三年内于中国内地及港澳台地区、新加坡、百慕大等地未发生证券市场相关行政或刑事违法行为，不存在被相关证券监管机构（包括中国证监会、深圳证券交易所、香港证券及期货事务监察委员</p>	2024年04月23日	9999-12-31	正常履行中

			<p>会、香港联合交易所有限公司、新加坡证券业委员会、新加坡证券交易所有限公司)及各地司法机关立案调查、侦查或作出任何行政处罚、行政监管措施、纪律处分、刑事处罚等被追究法律责任的情形。</p> <p>二、承诺人最近三年诚信状况良好,不存在未按期偿还的大额债务、未履行承诺等失信情形。</p> <p>三、截至本函出具之日,承诺人不存在尚未了结或可预见的重大诉讼、仲裁,不存在涉及与经济纠纷有关的重大民事诉讼或者仲裁事项,不存在因涉嫌犯罪被司法机关立案侦查或涉嫌违法违规被中国证监会立案调查的情形。</p> <p>关于不存在内幕交易的承诺函 威雅利</p> <p>一、承诺人保证不存在泄露本次交易事宜的相关内幕信息以及利用该内幕信息进行内幕交易的情形;最近 36 个月内不存在因涉嫌本次交易相关事宜的内幕交易被立案调查或者立案侦查的情形;不存在因涉嫌本次交易事宜的内幕交易被中国证监会作出行政处罚或被司法机关追究刑事责任的情形;不存在《上市公司监管指引第 7 号——上市公司重大资产重组相关股票异常交易监管》第十二条规定的不得参与上市公司重大资产重组的情形。</p> <p>二、本承诺函自承诺人签署之日起持续生效,对承诺人构成有效、合法和具有约束力的承诺。</p>			
资产重组时所作承诺	上海硕卿企业管理中心(有限合伙);华良;卢鹏;常启军;朱莉;樊晓磊;许光海;谢力书;谢力瑜;谢志贤;顾建忠;黄绍莉	其他承诺	<p>关于本次重组摊薄即期回报填补措施的承诺函</p> <p>一、承诺人不会越权干预雅创电子经营管理活动,不会侵占雅创电子利益。</p> <p>二、自本承诺函出具之日起至本次重组实施完毕前,如中国证监会或深圳证券交易所作出关于填补回报措施及其承诺的其他新的监管规定的,且本承诺函不能满足中国证监会或深圳证券交易所该等规定,承诺人承诺届时按照中国证监会及深圳证券交易所的最新规定出具补充承诺。</p> <p>三、如承诺人违反本承诺函并给雅创电子或者投资者造成损失的,承诺人愿意依法承担对雅创电子或者投资者的补偿责任。</p> <p>四、本承诺函自承诺人签署之日起持续生效,对承诺人构成有效、合法和具有约束力的承诺。</p> <p>雅创电子及其董事、监事、高级管理人员</p> <p>一、承诺人承诺不会无偿或以不公平条件向其他单位或者个人输送利益,也不会采用其他方式损害雅创电子利益。</p>	2024 年 04 月 23 日	9999-12-31	卢鹏;朱莉;谢志贤;顾建忠已履行完毕,其他正常履行中

			<p>二、承诺人承诺对本人的职务消费行为进行约束。</p> <p>三、承诺人承诺不动用雅创电子的资产从事与本人履行职责无关的投资、消费活动。</p> <p>四、承诺人承诺在自身职责和权限范围内，全力促使由董事会或薪酬委员会制定的薪酬制度与雅创电子填补回报措施的执行情况相挂钩。</p> <p>五、如果雅创电子未来筹划实施股权激励，承诺人承诺在自身职责和权限范围内，全力促使雅创电子筹划的股权激励行权条件与填补回报措施的执行情况相挂钩。</p> <p>六、本承诺函出具之日起至本次重组实施完毕前，如中国证监会或深圳证券交易所作出关于填补回报措施及其承诺的其他新的监管规定的，且本承诺函不能满足中国证监会或深圳证券交易所该等规定，承诺人承诺届时将按照中国证监会及深圳证券交易所的最新规定出具补充承诺。</p> <p>七、承诺人承诺切实履行雅创电子制定的有关填补回报措施以及承诺人对此作出的任何有关填补回报措施的承诺，如承诺人违反该等承诺并给雅创电子或者投资者造成损失的，承诺人愿意依法承担对雅创电子或者投资者的补偿责任。</p> <p>八、本承诺函自承诺人签署之日起持续生效，对承诺人构成有效、合法和具有约束力的承诺。</p>			
资产重组时所作承诺	上海硕卿企业管理中心（有限合伙）；谢力书；谢力瑜；黄绍莉	其他承诺	<p>关于保持独立性的承诺函</p> <p>一、保证雅创电子资产独立。本人保证雅创电子及其子公司（包括雅创电子的全资及控股子公司，下同）具有完整的经营性资产，并独立于本人及本人控制的其他企业（雅创电子及其全资或控股子公司除外，下同）；保证本人及本人控制的其他企业不得违法侵占雅创电子及其子公司的资金、资产及其他资源，且不存在资产混同情形。</p> <p>二、保证雅创电子人员独立。本人保证雅创电子的董事、监事、高级管理人员均按照法律法规、规范性文件及公司章程的规定选举、更换、聘任或解聘，不存在违法干预雅创电子的董事会及/或股东大会作出人事任免决定的情形；保证采取有效措施保证雅创电子的总经理、财务总监、董事会秘书等高级管理人员专职在雅创电子任职，不在本人控制的其他企业兼任除董事、监事以外的其他职务，不在本人控制的其他企业领薪；保证雅创电子在劳动、人事及工资管理方面独立于本人控制的其他企业。</p> <p>三、保证雅创电子财务独立。本人保证雅创电子建立了独立的财务会计部门、财务核算体系和财务管理制度等内控制度，配备了专门的财务人员；保证雅创电子开立了独立的银行账户，并依法独立纳税；保证雅创电子独立作出财务决策，本人及本人控制的其他企业不得干预雅创电子的资金使用；保证雅创电子的财务人员不在本人控制的其他企业兼职或</p>	2024年04月23日	9999-12-31	正常履行中

			<p>领薪。</p> <p>四、保证雅创电子机构独立。本人保证雅创电子建立和拥有完善的法人治理结构，相关股东大会、董事会、监事会、专门委员会等机构完整、独立，规范运作；保证雅创电子与本人控制的其他企业之间在办公机构以及生产经营场所等方面完全分开。</p> <p>五、保证雅创电子业务独立。本人保证雅创电子拥有独立、完整的业务流程及自主经营的能力，各项业务决策均独立自主作出；保证除合法行使控股股东、实际控制人的权利外，不干预雅创电子的经营业务活动，确保雅创电子及其他股东利益不受到损害，并及时履行信息披露义务。</p> <p>六、本承诺函自本人签署之日起持续生效，对本人构成有效、合法和具有约束力的承诺。</p>			
资产重组时所作承诺	上海硕卿企业管理中心（有限合伙）；华良；卢鹏；常启军；张燕珍；朱莉；樊晓磊；许光海；谢力书；谢力瑜；谢志贤；顾建忠；黄绍莉	其他承诺	<p>关于不存在内幕交易的承诺函</p> <p>一、承诺人保证不存在泄露本次交易事宜的相关内幕信息以及利用该内幕信息进行内幕交易的情形；最近 36 个月内不存在因涉嫌本次交易相关内幕交易被立案调查或者立案侦查的情形；不存在因涉嫌本次交易事宜的内幕交易被中国证监会作出行政处罚或被司法机关追究刑事责任的情形；不存在《上市公司监管指引第 7 号——上市公司重大资产重组相关股票异常交易监管》第十二条规定的不得参与上市公司重大资产重组的情形。</p> <p>二、本承诺函自承诺人签署之日起持续生效，对承诺人构成有效、合法和具有约束力的承诺。</p>	2024 年 04 月 23 日	9999-12-31	卢鹏；张燕珍；朱莉；谢志贤；顾建忠已履行完毕，其他正常履行中
资产重组时所作承诺	上海硕卿企业管理中心（有限合伙）；华良；卢鹏；常启军；张燕珍；朱莉；樊晓磊；许光海；谢力书；谢力瑜；谢志贤；顾建忠；黄绍莉	其他承诺	<p>关于守法及诚信情况的承诺函</p> <p>一、承诺人最近三年内于中国内地及港澳台地区、新加坡、百慕大等地未发生证券市场相关行政或刑事违法行为，不存在被相关证券监管机构（包括中国证监会、深圳证券交易所、香港证券及期货事务监察委员会、香港联合交易所有限公司、新加坡证券业协会、新加坡证券交易所有限公司）及各地司法机关立案调查、侦查或作出任何行政处罚、行政监管措施、纪律处分、刑事处罚等被追究法律责任的情形。</p> <p>二、承诺人最近三年诚信状况良好，不存在未按期偿还的大额债务、未履行承诺等失信情形。</p> <p>三、截至本函出具之日，承诺人不存在尚未了结或可预见的重大诉讼、仲裁，不存在涉及与经济纠纷有关的重大民事诉讼或者仲裁事项，不存在因涉嫌犯罪被司法机关立案侦查或涉嫌违法违规被中国证监会立案调查的情形。</p> <p>四、本承诺函自承诺人签署之日起持续生效，对承诺人构成有效、合法和具有约束力的承诺。</p>	2024 年 04 月 23 日	9999-12-31	卢鹏；张燕珍；朱莉；谢志贤；顾建忠已履行完毕，其他正常履行中

			<p>关于守法及诚信情况的承诺函 雅创电子及其董事、监事、高级管理人员</p> <p>一、承诺人最近三年内于中国内地及港澳台地区、新加坡、百慕大等地未发生证券市场相关行政或刑事违法行为，不存在被相关证券监管机构（包括中国证监会、深圳证券交易所、香港证券及期货事务监察委员会、香港联合交易所有限公司、新加坡证券业协会、新加坡证券交易所有限公司）及各地司法机关立案调查、侦查或作出任何行政处罚、行政监管措施、纪律处分、刑事处罚等被追究法律责任的情形。</p> <p>二、承诺人最近三年诚信状况良好，不存在未按期偿还的大额债务、未履行承诺等失信情形。</p> <p>三、截至本函出具之日，承诺人不存在尚未了结或可预见的重大诉讼、仲裁，不存在涉及与经济纠纷有关的重大民事诉讼或者仲裁事项，不存在因涉嫌犯罪被司法机关立案侦查或涉嫌违法违规被中国证监会立案调查的情形。</p> <p>四、本承诺函自承诺人签署之日起持续生效，对承诺人构成有效、合法和具有约束力的承诺。</p>			
			<p>关于守法及诚信情况的承诺函 雅创电子及其董事、监事、高级管理人员</p> <p>一、承诺人最近三年内于中国内地及港澳台地区、新加坡、百慕大等地未发生证券市场相关行政或刑事违法行为，不存在被相关证券监管机构（包括中国证监会、深圳证券交易所、香港证券及期货事务监察委员会、香港联合交易所有限公司、新加坡证券业协会、新加坡证券交易所有限公司）及各地司法机关立案调查、侦查或作出任何行政处罚、行政监管措施、纪律处分、刑事处罚等被追究法律责任的情形。</p> <p>二、承诺人最近三年诚信状况良好，不存在未按期偿还的大额债务、未履行承诺等失信情形。</p> <p>三、截至本函出具之日，承诺人不存在尚未了结或可预见的重大诉讼、仲裁，不存在涉及与经济纠纷有关的重大民事诉讼或者仲裁事项，不存在因涉嫌犯罪被司法机关立案侦查或涉嫌违法违规被中国证监会立案调查的情形。</p> <p>四、本承诺函自承诺人签署之日起持续生效，对承诺人构成有效、合法和具有约束力的承诺。</p>			
首次公开发行或再融资时所作承诺	上海硕卿企业管理中心（有限合伙）；谢力书；谢力瑜；黄	股份减持承诺	<p>公司控股股东、实际控制人谢力书、黄绍莉及一致行动人谢力瑜承诺</p> <p>（1）本人将按照公司首次公开发行股票招股说明书以及本人出具的各项承诺载明的限售期限要求，严格遵守法律法规的相关规定，在限售期限内不减持公司股票。</p>	2021年11月22日	9999-12-31	正常履行中

	绍莉		<p>(2) 限售期限届满后, 本人将根据自身需要, 选择集中竞价、大宗交易及协议转让等法律、法规规定的方式减持。如本人在限售期限届满后两年内减持的, 减持价格不低于公司首次公开发行股票的发价价格 (如遇除权、除息事项, 前述发价将作相应调整)。</p> <p>(3) 本人在减持公司股份时, 将根据《证券法》、《上市公司收购管理办法》、《上市公司股东、董监高减持股份的若干规定》、《深圳证券交易所上市公司股东及董事、监事、高级管理人员减持股份实施细则》等相关法律、法规及规范性文件, 依法公告具体减持计划, 并遵守相关减持方式、减持比例、减持价格、信息披露等规定, 保证减持公司股份的行为符合中国证监会、深圳证券交易所相关法律、法规的规定。</p> <p>(4) 若本人未履行上述承诺, 本人减持公司股份所得收益全部归公司所有, 且承担相应法律后果, 并赔偿因未履行承诺而给公司或投资者带来的损失。</p> <p>(5) 如中国证监会或深圳证券交易所对于股东股份减持安排颁布新的规定或对上述减持意向提出不同意见的, 本人同意将按照中国证监会或深圳证券交易所新颁布的规定或意见对股份减持相关承诺进行修订并予执行。</p> <p>公司持股 5%以上股东硕卿合伙承诺</p> <p>(1) 本企业将按照公司首次公开发行股票招股说明书以及本企业出具的各项承诺载明的限售期限要求, 严格遵守法律法规的相关规定, 在限售期限内不减持公司股票。</p> <p>(2) 本企业在减持公司股份时, 将根据《证券法》、《上市公司收购管理办法》、《上市公司股东、董监高减持股份的若干规定》、《深圳证券交易所上市公司股东及董事、监事、高级管理人员减持股份实施细则》等相关法律、法规及规范性文件, 依法公告具体减持计划, 并遵守相关减持方式、减持比例、减持价格、信息披露等规定, 保证减持公司股份的行为符合中国证监会、深圳证券交易所相关法律、法规的规定。</p> <p>(3) 若本企业未履行上述承诺, 本企业减持公司股份所得收益全部归公司所有, 且承担相应法律后果, 并赔偿因未履行承诺而给公司或投资者带来的损失。</p> <p>(4) 如中国证监会或深圳证券交易所对于股东股份减持安排颁布新的规定或对上述减持意向提出不同意见的, 本企业同意将按照中国证监会或深圳证券交易所新颁布的规定或意见对股份减持相关承诺进行修订并予执行。</p>			
首次公开发行	合肥同创安元	股份减持承诺	主要股东同创锦荣、同创安元、同创新兴承诺	2021 年 11 月 22 日	9999-12-31	履行完毕

<p>或再融资时所作承诺</p>	<p>二期股权投资合伙企业（有限合伙）；深圳同创伟业新兴产业创业投资基金（有限合伙）；深圳同创锦荣新三板投资企业（有限合伙）</p>		<p>（1）本企业将按照公司首次公开发行股票招股说明书以及本企业出具的各项承诺载明的限售期限要求，严格遵守法律法规的相关规定，在限售期限内不减持公司股票。</p> <p>（2）本企业在减持公司股份时，将根据《证券法》、《上市公司收购管理办法》、《上市公司股东、董监高减持股份的若干规定》、《深圳证券交易所上市公司股东及董事、监事、高级管理人员减持股份实施细则》等相关法律、法规及规范性文件，依法公告具体减持计划，并遵守相关减持方式、减持比例、减持价格、信息披露等规定，保证减持公司股份的行为符合中国证监会、深圳证券交易所相关法律、法规的规定。</p> <p>（3）若本企业未履行上述承诺，本企业减持公司股份所得收益全部归公司所有，且承担相应法律后果，并赔偿因未履行承诺而给公司或投资者带来的损失。</p> <p>（4）如中国证监会或深圳证券交易所对于股东股份减持安排颁布新的规定或对上述减持意向提出不同意见的，本企业同意将按照中国证监会或深圳证券交易所新颁布的规定或意见对股份减持相关承诺进行修订并予执行。</p>		
<p>首次公开发行或再融资时所作承诺</p>	<p>KWAK CHULWEON; LEE DONGCHEOL; 上海硕卿企业管理中心（有限合伙）；华良；卢鹏；合肥同创安元二期股权投资合伙企业（有限合伙）；张文军；深圳同创伟业新兴产业创业投资基金（有限合伙）；深圳同创锦荣新三板投资企业（有限合伙）；谢力书；谢力瑜；邹忠红；陈</p>	<p>关于同业竞争、关联交易、资金占用方面的承诺</p>	<p>避免同业竞争及减少和规范关联交易的承诺</p> <p>（一）避免同业竞争的承诺及约束措施</p> <p>公司控股股东、实际控制人及其一致行动人、公司主要股东，董事、监事、高级管理人员、核心技术人员（以下简称“承诺人”）就避免与公司及其子公司构成同业竞争事项出具承诺如下：</p> <p>（1）截至本承诺函出具之日，承诺人没有在中国境内外直接或间接从事任何对公司及其子公司构成竞争的业务，未拥有与公司及其子公司存在竞争关系的任何经济组织的权益，亦不存在以其他任何形式取得该经济组织的控制权。</p> <p>（2）在今后的业务中，承诺人及承诺人控制的其他企业（包括承诺人及承诺人近亲属控制的全资、控股公司及承诺人及承诺人近亲属对其具有实际控制权的公司）不会以任何形式直接或间接的从事与公司及其子公司业务相同或相似的业务，不会与公司及其子公司产生同业竞争。</p> <p>（3）如公司或其子公司认定承诺人及承诺人控制的其他企业现有业务或将来产生的业务与公司及其子公司业务存在同业竞争，则承诺人及承诺人控制的其他企业将在公司或其子公司提出异议后及时转让或终止该业务。</p> <p>（4）在公司或其子公司认定是否与承诺人及承诺人控制的其他企业存在同业竞争的董事会或股东大会上，承诺人承诺，承诺人及承诺人控制的其他企业有关的董事、股东代表将按公司章程规定回避，不参与表决。</p> <p>（5）承诺人及承诺人控制的其他企业保证严格遵守公司章程的规定，不</p>	<p>2020年06月30日</p>	<p>9999-12-31</p> <p>LEE DONGCHEOL; 卢鹏；合肥同创安元二期股权投资合伙企业（有限合伙）；张文军；深圳同创伟业新兴产业创业投资基金（有限合伙）；深圳同创锦荣新三板投资企业（有限合伙）；邹忠红；陈坤；陶克林；顾建忠；黄彩英已履行</p>

	坤;陶克林;顾建忠;黄彩英;黄恺;黄绍莉		<p>利用控股股东、实际控制人的地位谋求不当利益，不损害公司和其他股东的合法权益。</p> <p>(6) 本承诺函自出具之日起具有法律效力，构成对承诺人及承诺人控制的其他企业具有法律约束力的法律文件，如有违反并给公司或其子公司造成损失，承诺人将承担相应的法律责任。</p> <p>(二) 相关主体出具的减少和规范关联交易的承诺</p> <p>公司控股股东、实际控制人及其一致行动人、公司主要股东，董事、监事、高级管理人员、核心技术人员（以下简称“承诺人”）就减少和避免与公司的关联交易事项承诺如下：</p> <p>(1) 承诺人不利用其实际控制人的地位，占用公司及其子公司的资金。承诺人及承诺人控制的其他企业将尽量减少与公司及其子公司的关联交易。对于无法回避的业务往来或交易均应按照公平、公允和等价有偿的原则进行，交易价格应按市场公认的合理价格确定，并按规定履行信息披露义务。</p> <p>(2) 在公司或其子公司认定是否与承诺人及承诺人控制的其他企业存在关联交易董事会或股东大会上，承诺人承诺，承诺人及承诺人控制的其他企业有关的董事、股东代表将按公司章程规定回避，不参与表决。</p> <p>(3) 承诺人及承诺人控制的其他企业保证严格遵守公司章程的规定，与其他股东一样平等的行使股东权利、履行股东义务，不利用其实际控制人的地位谋求不当利益，不损害公司和其他股东的合法权益。</p> <p>(4) 本承诺函自出具之日起具有法律效力，构成对承诺人具有法律约束力的法律文件，如有违反并给公司或其子公司以及其他股东造成损失的，承诺人及承诺人控制的其他企业承诺将承担相应赔偿责任。</p>			完毕，其他人正常履行中
首次公开发行或再融资时所作承诺	上海雅创电子集团股份有限公司;华良;卢鹏;张文军;樊晓磊;谢力书;邹忠红;陈坤;陶克林;顾建忠;黄彩英;黄绍莉	其他承诺	<p>关于招股说明书不存在虚假记载、误导性陈述或重大遗漏的承诺</p> <p>(一) 公司控股股东、实际控制人承诺</p> <p>1、如公司招股说明书及其他相关申请文件中存在虚假记载、误导性陈述或者重大遗漏，对判断公司是否符合法律规定的发行条件构成重大、实质影响的，本人将督促公司依法回购首次公开发行的全部新股，同时本人也将购回已转让的原限售股份。本人承诺将在召开股东大会审议上述事项时投赞成票。本人将根据股东大会决议及有权部门审批通过的回购方案启动股份回购措施，本人承诺回购价格按照市场价格，如启动股份回购措施时公司已停牌，则股份回购价格不低于停牌前一交易日平均交易价格（平均交易价格=当日总成交额/当日成交总量）。</p> <p>2、如因公司招股说明书及其他相关申请文件中存在的虚假记载、误导性陈述或者重大遗漏，致使投资者在证券交易中遭受损失的，本人将对公司因上述违法行为引起的赔偿义务承担个别及连带责任。</p> <p>3、如本人违反上述承诺，则将在公司股东大会及信息披露指定媒体上公</p>	2020年06月30日	9999-12-31	卢鹏;张文军;邹忠红;陈坤;陶克林;顾建忠;黄彩英已履行完毕，其他人正常履行中

			<p>开说明未采取上述股份回购措施的具体原因并向股东和社会公众投资者道歉，停止在公司处分红（如有），同时本人持有的公司股份将不得转让，直至本人按照上述承诺采取的相应股份购回及赔偿措施实施完毕时为止。</p> <p>（二）发行人承诺</p> <p>1、如本公司招股说明书及其他相关申请文件中存在虚假记载、误导性陈述或者重大遗漏，对判断本公司是否符合法律规定的发行条件构成重大、实质影响的，本公司将依法回购首次公开发行的全部新股（如本公司上市后发生除权事项的，上述回购数量相应调整）。本公司将在有权部门出具有关违法事实的认定结果后及时进行公告，并根据相关法律法规及公司章程的规定及时召开董事会审议股份回购具体方案，并提交股东大会审议。本公司将根据股东大会决议及有权部门的审批启动股份回购措施。本公司承诺回购价格将按照市场价格，如本公司启动股份回购措施时已停牌，则股份回购价格不低于停牌前一交易日平均交易价格（平均交易价格=当日总成交额/当日成交总量）。</p> <p>2、如因本公司招股说明书及其他相关申请文件中存在虚假记载、误导性陈述或者重大遗漏，致使投资者在证券交易中遭受损失的，本公司将依法赔偿因上述违法行为给投资者造成的直接经济损失，包括但不限于投资差额损失及相关佣金、印花税、资金占用利息等。</p> <p>3、如本公司违反上述承诺，本公司将在股东大会及信息披露指定媒体上公开说明未采取上述股份回购措施的具体原因并向股东和社会公众投资者道歉，并按有权部门认定的实际损失向投资者进行赔偿。</p> <p>（三）发行人全体董事承诺</p> <p>1、如公司招股说明书及其他相关申请文件中存在虚假记载、误导性陈述或者重大遗漏，对判断公司是否符合法律规定的发行条件构成重大、实质影响的，承诺人将督促公司依法回购首次公开发行的全部新股。同时，承诺将在公司召开董事会审议上述事项时投赞成票。</p> <p>2、如公司招股说明书及其他相关申请文件中存在虚假记载、误导性陈述或者重大遗漏，致使投资者在证券交易中遭受损失的，公司全体董事将对公司因上述违法行为引起的赔偿义务承担个别及连带责任。</p> <p>3、公司董事如违反上述承诺，则将在公司股东大会及信息披露指定媒体上公开说明未采取上述承诺措施的具体原因并向股东和社会公众投资者道歉，并在违反上述承诺之日起停止在公司处领薪（如有）及分红（如有），同时公司董事持有的公司股份（如有）将不得转让，直至公司董事按照上述承诺采取相应赔偿措施并实施完毕时为止。</p> <p>（四）发行人全体监事、高级管理人员承诺</p> <p>1、如公司招股说明书及其他相关申请文件中存在虚假记载、误导性陈述</p>		
--	--	--	--	--	--

			<p>或者重大遗漏，致使投资者在证券交易中遭受损失的，公司全体监事、高级管理人员将对公司因上述违法行为引起的赔偿义务承担个别及连带责任。</p> <p>2、公司监事、高级管理人员如违反上述承诺，则将在公司股东大会及信息披露指定媒体上公开说明未采取上述承诺措施的具体原因并向股东和社会公众投资者道歉，并在违反上述承诺之日起停止在公司处领薪（如有）及分红（如有），同时公司监事、高级管理人员持有的公司股份（如有）将不得转让，直至公司监事、高级管理人员按照上述承诺采取相应赔偿措施并实施完毕时为止。</p>			
首次公开发行或再融资时所作承诺	上海雅创电子集团股份有限公司;谢力书;黄绍莉	其他承诺	<p>（一）公司关于欺诈发行上市的股份回购的承诺</p> <p>发行人就本次公开发行股票并在深圳证券交易所创业板上市相关事项郑重承诺如下：</p> <p>1、保证发行人本次公开发行股票并在创业板上市不存在任何欺诈发行的情形。</p> <p>2、如本次发行被有权机关认定为欺诈发行的，经有权部门认定之日起 5 个工作日内，本公司将依法回购本次公开发行的全部新股。若上述情形发生于本公司本次发行新股已完成发行但未上市交易的阶段内，回购价格为发行价并加算银行同期存款利息；若上述情形发生于本公司本次发行新股已完成发行上市交易后，回购价格不低于本次发行上市的公司股票发行价加算发行后至回购时相关期间银行同期存款利息或中国证监会认可的其他价格。如本公司本次发行上市后至回购前有利润分配、资本公积转增股本、增发、配股等除权、除息行为，上述发行价为除权除息后的价格。</p> <p>3、如本次发行被有权机关认定为欺诈发行，致使投资者在证券交易中遭受损失的，本公司将依法赔偿因欺诈发行给投资者造成的直接经济损失。</p> <p>4、如未及时履行上述承诺，本公司将在股东大会及中国证券监督管理委员会指定报刊上就未履行上述回购、赔偿措施向股东和社会公众道歉并依法进行赔偿。</p> <p>（二）公司控股股东、实际控制人关于欺诈发行上市的股份回购的承诺</p> <p>公司控股股东、实际控制人谢力书、黄绍莉就公司本次公开发行股票并在深圳证券交易所创业板上市相关事项郑重承诺如下：</p> <p>1、保证发行人本次公开发行股票并在创业板上市不存在任何欺诈发行的情形。</p> <p>2、发行人本次发行被有权机关认定为欺诈发行的，经有权部门认定之日起 5 个工作日内，承诺人将依法回购发行人本次公开发行的全部新股。若上述情形发生于本次发行新股已完成发行但未上市交易的阶段内，回</p>	2020 年 06 月 30 日	9999-12-31	正常履行中

			<p>购价格为发行价并加算银行同期存款利息；若上述情形发生于本次发行新股已完成发行上市交易后，回购价格不低于本次发行上市的股票发行价加算发行后至回购时相关期间银行同期存款利息或中国证监会认可的其他价格。如发行人本次发行上市后至回购前有利润分配、资本公积转增股本、增发、配股等除权、除息行为，上述发行价为除权除息后的价格。</p> <p>3、如本次发行被有权机关认定为欺诈发行，致使投资者在证券交易中遭受损失的，承诺人将依法赔偿因欺诈发行给投资者造成的直接经济损失。</p> <p>4、如未及时履行上述承诺，承诺人将在股东大会及中国证券监督管理委员会指定报刊上就未履行上述回购、赔偿措施向股东和社会公众道歉并依法进行赔偿。</p>			
首次公开发行或再融资时所作承诺	上海东洲资产评估有限公司;上海市广发律师事务所;国信证券股份有限公司;安永华明会计师事务所(特殊普通合伙)	其他承诺	<p>(一) 保荐机构承诺</p> <p>国信证券股份有限公司作为上海雅创电子集团股份有限公司申请首次公开发行股票并在创业板上市项目的保荐人及主承销商，根据《公司法》、《证券法》等法律、法规和中国证监会的有关规定，按照中国证监会对保荐机构尽职调查工作的要求，遵循诚实守信，勤勉尽责的原则，对发行人进行了全面调查，依法出具了本次发行的相关文件，并保证所出具文件的真实性、准确性和完整性。</p> <p>就本次发行事宜，国信证券特向投资者作出如下承诺： 因本公司为发行人首次公开发行制作、出具的文件有虚假记载、误导性陈述或者重大遗漏，由此给投资者造成损失的，将依法赔偿投资者的损失。</p> <p>国信证券保证遵守以上承诺，勤勉尽责地开展业务，维护投资者合法权益，并对此承担责任。</p> <p>(二) 发行人律师承诺</p> <p>上海市广发律师事务所作为上海雅创电子集团股份有限公司首次公开发行股票并在创业板上市的专项法律顾问，为发行人首次公开发行股票并在创业板上市出具了法律意见书、律师工作报告及其他相关文件。本所现就上述文件的真实性、准确性和完整性出具如下承诺：</p> <p>1、本所为发行人本次发行上市制作、出具的相关法律文件不存在虚假记载、误导性陈述或者重大遗漏。如因上述文件存在虚假记载、误导性陈述或者重大遗漏，并因此给投资者造成实际损失的，本所将按照有管辖权的人民法院依照法律程序作出的有效司法裁决，依法赔偿投资者损失。</p> <p>2、如本所已经按照律师行业公认的业务标准、道德规范和勤勉尽责精神履行了职责，但因发行人或其股东、董事、监事、高级管理人员向本所</p>	2020年06月30日	9999-12-31	正常履行中

			<p>提供虚假材料或陈述，提供的材料或信息在真实性、准确性和完整性方面存在缺陷，或者存在虚假记载、误导性陈述或者重大遗漏，本所在依法履行上述对投资者赔偿责任后，保留向发行人及其股东、董事、监事、高级管理人员进行追偿的权利。</p> <p>（三）审计机构承诺</p> <p>安永华明会计师事务所（特殊普通合伙）向投资者作出如下承诺： 本所承诺，因本所为上海雅创电子集团股份有限公司首次公开发行人民币普通股（A股）股票出具的以下文件有虚假记载、误导性陈述或重大遗漏，从而给投资者造成损失的，本所将依法赔偿投资者损失： 1、于 2021 年 9 月 23 日出具的审计报告（报告编号：安永华明（2021）审字第 61278344_B03 号）。 2、于 2021 年 9 月 23 日出具的内部控制审核报告（报告编号：安永华明（2021）专字第 61278344_B10 号）。 3、于 2021 年 9 月 23 日出具的非经常性损益的专项说明（报告编号：安永华明（2021）专字第 61278344B11 号）。</p> <p>（四）资产评估机构承诺</p> <p>就雅创电子本次发行事宜，上海东洲资产评估有限公司向投资者作出如下承诺： 因本公司为上海雅创电子集团股份有限公司首次公开发行股票并上市制作、出具的文件有虚假记载、误导性陈述或者重大遗漏，给投资者造成损失的，将依法赔偿投资者损失，如能证明本公司没有过错的除外。</p>			
首次公开发行或再融资时所作承诺	上海雅创电子集团股份有限公司;华良;卢鹏;张文军;樊晓磊;谢力书;邹忠红;陈坤;陶克林;顾建忠;黄彩英;黄绍莉	其他承诺	<p>未履行承诺的约束措施</p> <p>为本次发行上市，发行人及其控股股东、实际控制人、董事、监事、高级管理人员等责任主体承诺如下：</p> <p>1、承诺人将严格履行公司本次发行上市事宜所作出的所有公开承诺事项，并积极接受社会监督。</p> <p>2、如非因不可抗力原因导致承诺人未能履行公开承诺事项，需出具新的承诺（相关承诺需按法律、法规、《公司章程》的规定履行相关审批程序）并接受如下约束措施，直至新的承诺履行完毕或相应补救措施实施完毕：</p> <p>（1）在公司股东大会及证券监管部门指定的披露媒体上公开说明未履行的具体原因并向股东和社会公开投资者道歉。</p> <p>（2）对公司该等未履行承诺的行为负有个人责任的董事、监事、高级管理人员调减或停发薪酬或津贴。</p> <p>（3）不得批准对公司该等未履行承诺的行为负有个人责任的董事、监事、高级管理人员的主动离职申请，但可以进行职务变更。</p> <p>（4）对投资者造成损失的，公司将向投资者依法承担赔偿责任。</p>	2020 年 06 月 30 日	9999-12-31	卢鹏;张文军;邹忠红;陈坤;陶克林;顾建忠;黄彩英已履行完毕，其他人正常履行中

			<p>3、如公司因不可抗力原因导致未能履行公开承诺事项的，需出具新的承诺（相关承诺需按法律、法规、《公司章程》的规定履行相关审批程序）并接受如下约束措施，直至新的承诺履行完毕或相应补救措施实施完毕：</p> <p>（1）在公司股东大会及证券监管部门指定的披露媒体上公开说明未履行的具体原因并向股东和社会公众投资者道歉。</p> <p>（2）尽快研究将投资者利益损失降低到最小的处理方案，并提交股东大会审议，尽可能地保护公司投资者利益。</p>			
首次公开发行或再融资时所作承诺	上海雅创电子集团股份有限公司;华良;卢鹏;张文军;樊晓磊;谢力书;顾建忠;黄彩英;黄绍莉	其他承诺	<p>填补被摊薄即期回报的措施及承诺</p> <p>（一）公司关于填补被摊薄即期回报的承诺</p> <p>根据《国务院办公厅关于进一步加强资本市场中小投资者合法权益保护工作的意见》（国办发【2013】110号）、《关于首发及再融资、重大资产重组摊薄即期回报有关事项的指导意见》等规定，为保障中小投资者利益，上海雅创电子集团股份有限公司就公司首次公开发行股票并在创业板上市填补被摊薄即期回报事宜出具承诺如下：</p> <p>1、加大市场拓展力度，持续增强公司竞争力。公司将立足主业，加大市场拓展力度，持续增强竞争力，拓展优质客户，提高公司的市场地位和盈利能力，提升公司的综合实力。</p> <p>2、提高日常运营效率，降低成本。公司在各项内部管理方面，将继续提高包括生产经营、客户资源管理、人力资源管理、财务管理等多方面综合管理水平，逐步完善流程，实现技术化、信息化、精细化的管理，提高公司日常运营效率，科学降低运营成本。</p> <p>3、加快募投项目投资进度，争取早日实现项目预期效益。本次募集资金到位前，为尽快实现募集资金投资项目效益，公司拟通过多种渠道积极筹措资金、调配资源，开展募投项目的前期准备和建设工作；本次发行募集资金到位后，公司将加快推进募投项目建设，提高募集资金使用效率，争取募投项目早日达成并实现预期效益，从而提高公司的盈利水平，增强未来几年的股东回报，降低发行导致的即期回报被摊薄的风险。</p> <p>4、严格执行募集资金管理制度为规范募集资金的使用与管理，公司已根据《中华人民共和国公司法》、《中华人民共和国证券法》、《上市公司证券发行管理办法》、《上市公司监管指引第2号——上市公司募集资金管理和使用的监管要求》等法律法规、规范性文件，制定了《募集资金管理办法》，对募集资金专户存储、使用、变更、监督和责任追究等方面进行明确规定。本次发行募集资金到位后，公司董事会将持续监督公司对募集资金进行专项存储、定期对募集资金进行内部审计、配合监管银行和保荐机构对募集资金使用的检查和监督，以保证募集资金合理规范使</p>	2020年06月30日	9999-12-31	卢鹏;张文军;顾建忠;黄彩英已履行完毕，其他人正常履行中

			<p>用，防范募集资金使用风险。</p> <p>5、保持稳定的利润分配制度，强化投资者回报机制为进一步完善和健全持续、科学、稳定的股东分红机制和监督机制，公司已根据中国证监会的相关规定及监管要求，就利润分配政策事宜进行了详细规定，并制定了《上市后三年股东分红回报规划》，从而积极回报投资者，切实保护全体股东的合法权益。</p> <p>（二）公司控股股东、实际控制人、董事、高级管理人员关于填补被摊薄即期回报的承诺</p> <p>根据《国务院办公厅关于进一步加强资本市场中小投资者合法权益保护工作的意见》（国办发【2013】110号）、《关于首发及再融资、重大资产重组摊薄即期回报有关事项的指导意见》等规定，为保障中小投资者利益，作为公司控股股东、实际控制人、董事、高级管理人员，就公司首次公开发行股票并在创业板上市填补被摊薄即期回报事宜出具承诺如下：</p> <p>1、本人承诺不无偿或以不公平条件向其他单位或者个人输送利益，也不采用其他方式损害公司利益；</p> <p>2、本人承诺对个人职务消费行为进行约束；</p> <p>3、本人承诺不动用公司资产从事与其履行职责无关的投资、消费活动；</p> <p>4、本人承诺由董事会或薪酬与考核委员会制定的薪酬制度与公司填补回报措施的执行情况相挂钩；</p> <p>5、未来公司如实施股权激励，本人承诺股权激励的行权条件与公司填补回报措施的执行情况相挂钩；</p> <p>6、自本承诺出具日至公司首次公开发行实施完毕前，若证券监管机构作出关于填补回报措施及其承诺的其他新的监管规定的，且上述承诺不能满足该等规定时，本人承诺届时将按照证券监管机构的最新规定出具补充承诺；</p> <p>7、本人承诺切实履行公司制定的有关填补回报措施以及对此作出的任何有关填补回报措施的承诺，若违反该等承诺并给公司或者投资者造成损失的，本人愿意依法承担对公司或者投资者的补偿责任。</p>			
首次公开发行或再融资时所作承诺	上海硕卿企业管理中心（有限合伙）；合肥同创安元二期股权投资合伙企业（有限合伙）；吉林市华睿信产业投资	其他承诺	<p>关于股东适格性及信息披露的承诺</p> <p>发行人全体股东作出声明如下：</p> <p>1、本人/本企业所持有公司股份系实际持有，不存在为其他个人或实体代为持有或代为管理公司股份的情形，本人/本企业亦不存在委托其他个人或实体代为持有或管理公司股份的情形。</p> <p>2、本人/本企业所持有的公司股份，系合法取得，出资或受让公司股份的相关款项，资金来源合法合规，不存在由公司垫付或提供担保的情形，本人/本企业所持有的公司股份权属清晰，不存在权属争议或潜在纠</p>	2020年06月30日	9999-12-31	合肥同创安元二期股权投资合伙企业（有限合伙）；吉林市华睿信产业投资基金合伙企业

	基金合伙企业（有限合伙）；深圳同创伟业新兴产业创业投资基金（有限合伙）；深圳同创锦荣新三板投资企业（有限合伙）；舒清；谢力书；谢力瑜		<p>纷，不存在质押、冻结或设定其他第三者权益的情形。</p> <p>3、本人/本企业与公司、其他股东之间不存在其他利益安排。</p> <p>4、本声明所述内容真实、完整、有效，不存在任何虚假记载或可能产生误导的信息。本声明自本人/本企业签字之日起具有法律效力，构成对其具有法律约束力的法律文件，本人/本企业就声明所述情况的真实性、准确性和完整性承担相应的法律责任。</p>			（有限合伙）；深圳同创伟业新兴产业创业投资基金（有限合伙）；深圳同创锦荣新三板投资企业（有限合伙）；舒清履行完毕，其他人正常履行中
首次公开发行或再融资时所作承诺	许光海	其他承诺	<p>对本次可转债发行摊薄即期回报填补措施出具的相关承诺如下：</p> <p>（1）本人承诺不无偿或以不公平条件向其他单位或者个人输送利益，也不采用其他方式损害公司利益；</p> <p>（2）本人承诺对本人的职务消费行为进行约束；</p> <p>（3）本人承诺不动用公司资产从事与本人履行职责无关的投资、消费活动；</p> <p>（4）本人承诺由董事会或薪酬与考核委员会制定的薪酬制度与公司填补回报措施的执行情况相挂钩；</p> <p>（5）未来公司如实施股权激励，本人承诺股权激励的行权条件与公司填补回报措施的执行情况相挂钩；</p> <p>（6）本承诺出具日后至本次向不特定对象发行可转换公司债券发行实施完毕前，若中国证券监督管理委员会、深圳证券交易所等监管部门作出关于填补回报措施及其承诺的其他新的监管规定，且本承诺相关内容不能满足监管部门的该等规定时，本人承诺届时将按照监管部门的最新规定出具补充承诺；</p> <p>（7）本人承诺切实履行公司制定的有关填补回报措施以及本人对此作出的任何有关填补回报措施的承诺。如本人违反或未能履行上述承诺，本人同意中国证券监督管理委员会、深圳证券交易所等监管部门按照其制定或发布的有关规定、规则，对本人作出相关处罚或采取相关监管措施。若本人违反该等承诺并给公司或者投资者造成损失的，本人愿意依法承担对公司或者投资者的补偿责任。”</p>	2023年05月12日	2025/4/10	已履行完毕
首次公开发行或再融资时所作承诺	上海雅创电子集团股份有限公司	募集资金使用承诺	<p>公司就本次可转债募集资金及前次募集资金投入使用情况承诺如下：</p> <p>本公司将按照市场情况和项目实际需求，按照本次可转债募集资金投资</p>	2023年02月24日	2025/4/10	已履行完毕

作承诺	公司		项目相关投入计划投入和使用募集资金。 截至 2022 年 6 月 30 日，公司前次募集资金尚未使用金额为 9,625.88 万元（含利息收入并扣除手续费）。本公司承诺将按照市场情况和项目实际需求，按照前次募集资金投资项目相关投入计划投入募集资金。			
首次公开发行或再融资时所作承诺	华良;张文军;樊晓磊;谢力书;黄绍莉	其他承诺	<p>(1) 本人承诺不无偿或以不公平条件向其他单位或者个人输送利益，也不采用其他方式损害公司利益；</p> <p>(2) 本人承诺对本人的职务消费行为进行约束；</p> <p>(3) 本人承诺不动用公司资产从事与本人履行职责无关的投资、消费活动；</p> <p>(4) 本人承诺由董事会或薪酬与考核委员会制定的薪酬制度与公司填补回报措施的执行情况相挂钩；</p> <p>(5) 未来公司如实施股权激励，本人承诺股权激励的行权条件与公司填补回报措施的执行情况相挂钩；</p> <p>(6) 本承诺出具日后至本次向不特定对象发行可转换公司债券发行实施完毕前，若中国证券监督管理委员会、深圳证券交易所等监管部门作出关于填补回报措施及其承诺的其他新的监管规定，且本承诺相关内容不能满足监管部门的该等规定时，本人承诺届时将按照监管部门的最新规定出具补充承诺；</p> <p>(7) 本人承诺切实履行公司制定的有关填补回报措施以及本人对此作出的任何有关填补回报措施的承诺。如本人违反或未能履行上述承诺，本人同意中国证券监督管理委员会、深圳证券交易所等监管部门按照其制定或发布的有关规定、规则，对本人作出相关处罚或采取相关监管措施。若本人违反该等承诺并给公司或者投资者造成损失的，本人愿意依法承担对公司或者投资者的补偿责任。”</p>	2022 年 10 月 11 日	2025/4/10	已履行完毕
首次公开发行或再融资时所作承诺	谢力书;黄绍莉	其他承诺	<p>公司控股股东、实际控制人谢力书、黄绍莉对本次可转债发行摊薄即期回报填补措施出具的相关承诺如下：</p> <p>“（1）本人承诺不越权干预公司经营管理活动，不侵占公司利益；</p> <p>（2）本承诺出具日后至本次向不特定对象发行可转换公司债券发行实施完毕前，若中国证监会、深圳证券交易所等监管部门作出关于填补回报措施及其承诺的其他新的监管规定，且本承诺相关内容不能满足监管部门的该等规定时，本人承诺届时将按照监管部门的最新规定出具补充承诺；</p> <p>（3）本人承诺切实履行公司制定的有关填补回报措施以及本人对此作出的任何有关填补回报措施的承诺。如本人违反或未能履行上述承诺，本人同意中国证券监督管理委员会、深圳证券交易所等监管部门按照其制定或发布的有关规定、规则，对本人作出相关处罚或采取相关监管措施。若本人违反该等承诺并给公司或者投资者造成损失的，本人愿意依</p>	2022 年 10 月 11 日	2025/4/10	已履行完毕

			法承担对公司或者投资者的补偿责任。”			
股权激励承诺	公司	其他承诺	公司 2025 年限制性股票激励计划披露文件真实、准确、完整，不存在任何虚假记载、误导性陈述或重大遗漏，公司对其真实性、准确性、完整性承担相应的法律责任。 公司承诺不为激励对象依本激励计划获取有关限制性股票提供贷款以及其他任何形式的财务资助，包括为其贷款提供担保。	2025 年 12 月 26 日	激励计划实施期间	正常履行中
股权激励承诺	激励对象	其他承诺	因公司信息披露文件中存在虚假记载、误导性陈述或者重大遗漏，导致不符合授予权益或归属安排的，承诺人承诺自相关信息披露文件被确认存在虚假记载、误导性陈述或者重大遗漏后，将承诺人因本激励计划所获得的全部利益返还公司。	2025 年 10 月 20 日	激励计划实施期间	正常履行中
其他对公司中小股东所作承诺	不适用	不适用	不适用		不适用	不适用
其他承诺	不适用	不适用	不适用		不适用	不适用
承诺是否按时履行	是					
如承诺超期未履行完毕的，应当详细说明未完成履行的具体原因及下一步的工作计划	不适用					

2、公司资产或项目存在盈利预测，且报告期仍处在盈利预测期间，公司就资产或项目达到原盈利预测及其原因做出说明

适用 不适用

3、公司涉及业绩承诺

适用 不适用

二、控股股东及其他关联方对上市公司的非经营性占用资金情况

适用 不适用

公司报告期不存在控股股东及其他关联方对上市公司的非经营性占用资金。

三、违规对外担保情况

适用 不适用

公司报告期无违规对外担保情况。

四、董事会对最近一期“非标准审计报告”相关情况的说明

适用 不适用

五、董事会、审计委员会、独立董事（如有）对会计师事务所本报告期“非标准审计报告”的说明

适用 不适用

六、董事会关于报告期会计政策、会计估计变更或重大会计差错更正的说明

适用 不适用

七、与上年度财务报告相比，合并报表范围发生变化的情况说明

适用 不适用

公司本报告期末纳入合并范围的子公司合计 55 家，本年度变化情况详见第三节、九、报告期内取得和处置子公司的情况。

八、聘任、解聘会计师事务所情况

现聘任的会计师事务所

境内会计师事务所名称	安永华明会计师事务所（特殊普通合伙）
境内会计师事务所报酬（万元）	280
境内会计师事务所审计服务的连续年限	9年
境内会计师事务所注册会计师姓名	顾兆翔、侯奕天
境内会计师事务所注册会计师审计服务的连续年限	2年、1年

是否改聘会计师事务所

是 否

聘请内部控制审计会计师事务所、财务顾问或保荐人情况

适用 不适用

报告期内，公司聘请了安永华明会计师事务所(特殊普通合伙)为内部控制审计机构，内部控制审计服务费 50 万元，截至本报告期末，该费用已全额支付。

九、年度报告披露后面临退市情况

适用 不适用

十、破产重整相关事项

适用 不适用

公司报告期末未发生破产重整相关事项。

十一、重大诉讼、仲裁事项

适用 不适用

诉讼(仲裁)基本情况	涉案金额（万元）	是否形成预计负债	诉讼(仲裁)进展	诉讼(仲裁)审理结果及影响	诉讼(仲裁)判决执行情况	披露日期	披露索引
截至报告期末，公司作为原告过去十二个月累计已结案情况	712.84	否	共 3 起案件，均已结案	对公司经营无重大不利影响	1 起案件被告已履行付款义务，另外 2 起案件公司已申请强制执行		不适用
截至报告期末，公司作为被告过去十二个月累计已结案情况	122.04	否	共 17 起案件，已结案	对公司经营无重大不利影响	其中 1 起公司无需承担赔偿责任；16 起已根据裁决或和解协议履行相应支付义务		不适用
截至报告期末，公司作为原告目前尚未结案情况	79	否	共 2 起案件，正在审理中	对公司经营无重大不利影响	尚无生效判决		不适用

况												
截至报告期末，公司作为被告目前尚未结案情况	0	否	—	—	—	—	—	—	—	—	—	不适用

十二、处罚及整改情况

适用 不适用

公司报告期不存在处罚及整改情况。

十三、公司及其控股股东、实际控制人的诚信状况

适用 不适用

十四、重大关联交易

1、与日常经营相关的关联交易

适用 不适用

关联交易方	关联关系	关联交易类型	关联交易内容	关联交易定价原则	关联交易价格	关联交易金额（万元）	占同类交易金额的比例	获批的交易额度（万元）	是否超过获批额度	关联交易结算方式	可获得的同类交易市价	披露日期	披露索引
三匠实业	公司的参股公司	购买商品	采购电子元器件、服务等	按照独立交易原则，参考同类交易协商确认	同期公司对外采购价格	5,164.02	0.91%	14,000	否	电汇、承兑	同交易价格	2025年04月22日	2025年4月22日披露于巨潮资讯网的《关于2024年度日常关联交易确认及2025年度日常关联交易预计的公告》（公告编号：2025-058）
纳梭					0	0.00%	3,000	否	电汇				
富芮坤 ¹					1,029.38	0.18%	5,000	否	电汇				
深立创					61.78	0.01%	3,000	否	电汇				
三匠实业		销售商品	销售电子元器件、服务等	参照市场价格双方协商确定	同期公司对外销售价格	22.14	0.00%	1,000	否	电汇		2025年06月23日	2025年6月23日披露于巨潮资讯网的《关于新增日常关联交易预计的公告》（公告编号：2025-077）
纳梭					1.42	0.00%	3,000	否	电汇				
至夏					56.68	0.01%	1,000	否	电汇				
深立创					2.07	0.00%	3,000	否	电汇				
类比		采购/销售商品等	出售/采购电子元器件等	参照市场价格双方协商确定	同期公司对外销售/采购/服务价格	2,413.09	0.20%	6,000	否	电汇			
合计				--	--	8,750.58	--	39,000	--	--	--	--	--
大额销货退回的详细情况				不适用									
按类别对本期将发生的日常关联交易进行总金额预计的，在报告期内的实际履行情况（如有）				截至报告期末，公司与上述关联方发生的关联交易未超过获批额度。									
交易价格与市场参考价格差异较大				不适用									

大的原因（如适用）	
-----------	--

注：1 根据《企业会计准则》等相关规定，基于谨慎性原则，公司将富芮坤认定为关联方。截至 2025 年 10 月 15 日，公司已出售富芮坤的全部股份并完成工商变更，根据《深圳证券交易所创业板股票上市规则》，富芮坤在出售完成后十二个月内仍属于公司关联方。

2、资产或股权收购、出售发生的关联交易

适用 不适用

公司报告期未发生资产或股权收购、出售的关联交易。

3、共同对外投资的关联交易

适用 不适用

公司报告期未发生共同对外投资的关联交易。

4、关联债权债务往来

适用 不适用

公司报告期不存在关联债权债务往来。

5、与存在关联关系的财务公司的往来情况

适用 不适用

公司与存在关联关系的财务公司与关联方之间不存在存款、贷款、授信或其他金融业务。

6、公司控股的财务公司与关联方的往来情况

适用 不适用

公司控股的财务公司与关联方之间不存在存款、贷款、授信或其他金融业务。

7、其他重大关联交易

适用 不适用

公司报告期无其他重大关联交易。

十五、重大合同及其履行情况

1、托管、承包、租赁事项情况

（1）托管情况

适用 不适用

公司报告期不存在托管情况。

(2) 承包情况□适用 不适用

公司报告期不存在承包情况。

(3) 租赁情况 适用 □ 不适用

租赁情况说明

公司主要经营所在地包括上海、深圳、香港和韩国，其中公司总部位于上海，公司主要人员位于上海及深圳；其他地区主要为公司子公司、分公司或办事处，主要承担仓储、物流、当地客户关系维护等功能，人员相对较少。因此，公司在上海的主要经营场所为自有房产，其他地区出于成本考虑，经营场所主要通过租赁方式取得。截至 2025 年 12 月 31 日，公司及子公司共租赁房产 64 处，其中境内外办公室 36 处、仓库 8 处、员工宿舍 20 处。

为公司带来的损益达到公司报告期利润总额 10%以上的项目

□适用 不适用

公司报告期不存在为公司带来的损益达到公司报告期利润总额 10%以上的租赁项目。

2、重大担保 适用 □ 不适用

单位：万元

公司及其子公司对外担保情况（不包括对子公司的担保）										
担保对象名称	担保额度相关公告披露日期	担保额度	实际发生日期	实际担保金额	担保类型	担保物（如有）	反担保情况（如有）	担保期	是否履行完毕	是否为关联方担保
无										
报告期内审批的对外担保额度合计（A1）			0.00	报告期内对外担保实际发生额合计（A2）						0.00
报告期末已审批的对外担保额度合计（A3）			0.00	报告期末实际对外担保余额合计（A4）						0.00
公司对子公司的担保情况										
担保对象名称	担保额度相关公告披露日期	担保额度	实际发生日期	实际担保金额	担保类型	担保物（如有）	反担保情况（如有）	担保期	是否履行完毕	是否为关联方担保
WE Components Pte. Ltd	2025 年 4 月 22 日	50,000.00	2025-01-13	2,875.40	连带责任	不适用	不适用	2025 年 1 月 13 日起至 2026 年 8 月 31 日止有效	否	否

上海雅信利 电子贸易有 限公司	200,000.00	2023-07-26	3,500.00	任 保 证	债务人履行债务的期限 届满之日起 3 年	否	否
		2024-08-23	2,000.00		债务人履行债务的期限 届满之日起 3 年	是	否
		2025-01-13	1,100.00		债务人履行债务的期限 届满之日起 3 年	否	否
		2025-03-17	1,000.00		债务人履行债务的期限 届满之日起 3 年	否	否
		2025-07-22	1,000.00		债务人履行债务的期限 届满之日起 2 年	否	否
		2025-09-05	2,000.00		债务人履行债务的期限 届满之日起 3 年	否	否
威雅利及其 下属公司		2025-01-22	5,000.00		债务人履行债务的期限 届满之日起 2 年	是	否
		2025-03-17	1,000.00		借款人偿清本合同项下 的全部债务时终止	否	否
		2025-03-21	3,000.00		债务人履行债务的期限 届满之日起 3 年	否	否
		2025-03-21	2,000.00		债务人履行债务的期限 届满之日起 2 年	是	否
		2025-04-10	4,000.00		债务人履行债务的期限 届满之日起 3 年	否	否
		2025-05-20	3,600.00		债务人履行债务的期限 届满之日起 3 年	否	否
		2025-06-30	6,000.00		债务人履行债务的期限 届满之日起 2 年	否	否
		2025-09-05	3,000.00		债务人履行债务的期限 届满之日起 3 年	否	否
		2025-09-11	3,230.00		债务人履行债务的期限 届满之日起 3 年	否	否
		2025-09-19	3,000.00		债务人履行债务的期限 届满之日起 3 年	否	否
		2025-09-28	2,280.00		债务人履行债务的期限 届满之日起 3 年	否	否
		2025-10-16	6,000.00		债务人履行债务的期限 届满之日起 2 年	否	否
		2025-10-24	3,000.00		债务人履行债务的期限 届满之日起 3 年	否	否
		2025-10-23	3,600.00		债务人履行债务的期限 届满之日起 3 年	否	否
上海谭慕半 导体科技有 限公司	50,000.00	2023-12-27	1,210.00	债务人履行债务的期限 届满之日起 3 年	是	否	
		2024-02-29	1,200.00	债务人履行债务的期限 届满之日起 3 年	是	否	
		2024-11-19	1,000.00	债务人履行债务的期限 届满之日起 2 年	是	否	
		2025-01-22	2,200.00	债务人履行债务的期限 届满之日起 3 年。	否	否	
		2025-03-24	1,200.00	主合同项下债务履行期 限届满之日起三年	否	否	
		2025-06-23	1,000.00	主合同项下债务履行期 限届满之日起三年	否	否	
		2025-09-25	900.00	主合同项下的债务履行 期限届满之日起三年 止。	否	否	
		2025-11-18	1,000.00	主债务履行期届满之日 起两年。	否	否	

			2025-12-29	1,000.00				债务履行期限届满日起三年。	否	否
深圳市怡海能达有限公司			2023-07-26	5,000.00				借款人履行债务的期限届满之日起3年	否	否
			2023-11-15	2,000.00				借款人履行债务的期限届满之日起3年	是	否
			2025-03-21	2,000.00				保证人的保证责任期间为自本担保书生效之日起至《授信协议》项下每笔贷款或其他融资或银行受让的应收账款债权的到期日或每笔垫款的垫款日另加三年。任一项具体授信展期，则保证期间延续至展期期间届满后另加三年止。	否	否
			2025-10-16	2,000.00				主债务履行期限届满之日起三年。	否	否
香港雅创台信电子有限公司		200,000.00	2021-01-14	1,145.00				自本合同签署之日起计，直至主合同项下的相关银行业务项下被保证人债务履行期届满之后2年止	是	否
			2025-10-20	1,279.07				本合同的保证期间自本合同签署之日起计，直至主合同项下的相关银行业务项下债务人债务最终履行期届满之后满三年之日止	否	否
上海旭择电子零件有限公司			2025-10-16	1,000.00				主合同项下的债务履行期限届满之日起三年，即自债务人依具体业务合同约定的债务履行期限届满之日起三年。每一具体业务合同项下的保证期间单独计算。	否	否
上海旭择电子零件有限公司	2025年4月22日、2025年9月26日	80,000.00	不适用 ¹	40,000.00	不适用			不适用	否	否
上海雅信利电子贸易有限公司	2025年4月22日、2025年9月26日		不适用 ²	16.69	不适用			不适用	否	否
报告期内审批对子公司担保额度合计（B1）		340,000.00		报告期内对子公司担保实际发生额合计（B2）		110,281.16				
报告期末已审批的对子公司担保额度合计（B3）		340,000.00		报告期末对子公司实际担保余额合计（B4）		111,781.16				
子公司对子公司的担保情况										
担保对象名称	担保额度相关	担保额度	实际发生日期	实际担保金额	担保	担保物	反担保情况	担保期	是否履	是否为

	公告披露日期				类型	(如有)	(如有)		行完毕	关联方担保
威雅利及其下属公司	2025-04-22	80,000.00	2025-10-16	2,400.00	连带责任保证	不适用	不适用	本保证合同所担保之债权发生期间为本合同各方最后签约日至 2027 年 9 月 30 日	否	否
威雅利及其下属公司			不适用	1,082.35	连带责任保证	不适用	不适用	不适用	否	否
报告期内审批对子公司担保额度合计 (C1)		340,000.00		报告期内对子公司担保实际发生额合计 (C2)		3,482.35				
报告期末已审批的对子公司担保额度合计 (C3)		340,000.00		报告期末对子公司实际担保余额合计 (C4)		3,482.35				
公司担保总额 (即前三大项的合计)										
报告期内审批担保额度合计 (A1+B1+C1)		340,000.00		报告期内担保实际发生额合计 (A2+B2+C2)		113,763.51				
报告期末已审批的担保额度合计 (A3+B3+C3)		340,000.00		报告期末实际担保余额合计 (A4+B4+C4)		115,263.51				
全部担保余额 (即 A4+B4+C4) 占公司净资产的比例				85.27%						
其中:										
为股东、实际控制人及其关联方提供担保的余额 (D)				0.00						
直接或间接为资产负债率超过 70% 的被担保对象提供的债务担保余额 (E)				96,088.11						
担保总额超过净资产 50% 部分的金额 (F)				47,677.48						
上述三项担保金额合计 (D+E+F)				143,765.59						
对未到期担保合同, 报告期内发生担保责任或有证据表明有可能承担连带清偿责任的情况说明 (如有)				不适用						
违反规定程序对外提供担保的说明 (如有)				不适用						

注: 1、2024 年, 公司为上海雅信利开展采购业务(因发生采购业务产生的应付账款承担担保责任等)与罗姆签署了保证合同, 公司同意就上海雅信利与罗姆的交易事项进行担保, 截至 2025 年 12 月 31 日, 其应付账款余额为 16.69 万元。

2、2025 年, 香港台信为威雅利及其下属公司开展采购业务(因发生采购业务产生的应付账款承担担保责任等)与 AKM 签署了保证合同, 公司同意就威雅利及其下属公司与 AKM 的交易事项进行担保, 截至 2025 年 12 月 31 日, 其应付账款余额为 1,082.35 万元。

采用复合方式担保的具体情况说明

不适用

3、委托他人进行现金资产管理情况

(1) 委托理财情况

适用 不适用

公司报告期不存在委托理财。

(2) 委托贷款情况

适用 不适用

公司报告期不存在委托贷款。

4、其他重大合同

适用 不适用

公司报告期不存在其他重大合同。

十六、募集资金使用情况

适用 不适用

1、募集资金总体使用情况

适用 不适用

单位：万元

募集年份	募集方式	证券上市日期	募集资金总额	募集资金净额(1)	本期已使用募集资金总额	已累计使用募集资金总额(2)	报告期末募集资金使用比例(3) = (2) / (1)	报告期内变更用途的募集资金总额	累计变更用途的募集资金总额	累计变更用途的募集资金总额比例	尚未使用募集资金总额	尚未使用募集资金用途及去向	闲置两年以上募集资金金额
2021年	首次公开发行	2021年11月22日	43,980	38,381.33	524.95	31,925	83.18%	0	0	0.00%	6,509.58	其中 6,000.00万元暂时性补流	6,000
2023年	向不特定对象发行可转换公司债券	2023年11月10日	36,300	35,386.98	2,555.37	13,316.46	37.63%	0	0	0.00%	22,112.27	其中 21,950.00万元暂时性补流	21,950
合计	--	--	80,280	73,768.31	3,080.32	45,241.46	61.33%	0	0	0.00%	28,621.85	--	27,950

募集资金总体使用情况说明：

1、首次公开发行股票募集资金

经中国证券监督管理委员会（以下简称“中国证监会”）《关于同意上海雅创电子集团股份有限公司首次公开发行股票注册的批复》（证监许可[2021]2804号）同意注册，公司首次公开发行人民币普通股（A股）股票 20,000,000 股，每股面值为人民币 1 元，发行价格为每股人民币 21.99 元，募集资金总额为人民币 439,800,000.00 元，扣减保荐及承销费（不含增值税）人民币 37,341,509.43 元，以及其他发行费用（不含增值税）人民币 18,645,215.37 元后，募集资金净额为人民币 383,813,275.20 元。上述募集资金到位情况已经安永华明会计师事务所（特殊普通合伙）于 2021 年 11 月 15 日出具的安永华明（2021）验字第 61278344_B01 号《验资报告》验证。

截至报告期末，公司本报告期使用募集资金金额为 524.95 万元，累计投入募集资金总额为 31,925 万元（其中包括：2020 年度已预先投入募集资金投资项目人民币 220.27 万元的自筹资金），募集资金存放在募集资金专户暂未使用的余额为人民币 6,509.58 万元（含利息收入并扣除手续费），其中使用闲置募集资金暂时补充流动资金的金额为人民币 6,000 万元。

2、向不特定对象发行可转换公司债券募集资金

经中国证券监督管理委员会《关于同意上海雅创电子集团股份有限公司向不特定对象发行可转换公司债券注册的批复》（证监许可（2023）1982 号）同意，公司向不特定对象发行可转换公司债券 3,630,000 张，每张面值为人民币 100 元，募集资金总额为人民币 363,000,000.00 元，扣除各类发行费用后实际募集资金净额为人民币 353,869,781.25 元。上述募集资金到位情况已经安永华明会计师事务所（特殊普通合伙）于 2023 年 10 月 26 日出具的安永华明（2023）验字第 70023062_B01 号《验资报告》验证。

截至报告期末，公司本报告期使用募集资金金额为 2,555.37 万元，累计投入募集资金总额为 13,316.46 万元。募集资金存放在募集资金专户暂未使用的余额为人民币 22,112.27 万元（含利息收入并扣除手续费），其中使用闲置募集资金暂时补充流动资金的金额为人民币 21,950 万元。

2、募集资金承诺项目情况

适用 不适用

单位：万元

融资项目名称	证券上市日期	承诺投资项目和超募资金投向	项目性质	是否已变更项目(含部分变更)	募集资金承诺投资总额	调整后投资总额(1)	本报告期投入金额	截至期末累计投入金额(2)	截至期末投资进度(3)=(2)/(1)	项目达到预定可使用状态日期	本报告期实现的效益	截止报告期末累计实现的效益	是否达到预计效益	项目可行性是否发生重大变化
承诺投资项目														
汽车电子元件推广项目	2021 年 11 月 22 日	汽车电子元件推广项目	新增原有产品或业务产能	否	28,268.26	22,881.33	0	22,891.14	100.04%	2024 年 12 月 31 日	7,463.51	26,775.41	是	否
汽车电子研究院建设项目	2021 年 11 月 22 日	汽车电子研究院建设项目	研发中心建设	否	13,838.54	7,000	524.95	524.95	7.50%	2026 年 09 月 30 日	0	0	不适用	否
汽车芯片 IC 设计项目	2021 年 11 月 22 日	汽车芯片 IC 设计项目	新增原有产品或业务产能	否	12,547.95	8,500		8,508.91	100.10%	2024 年 12 月 31 日	6,019.70	13,321.49	是	否
雅创汽车	2023 年	雅创汽	研发	否	22,70	22,70	2,374	2,822	12.44	2026	0	0	不适	否

电子总部基地项目	11月10日	车电子总部基地项目	中心建设		0	0	.72	.9	%	年12月31日			用	
汽车模拟芯片研发及产业化项目	2023年11月10日	汽车模拟芯片研发及产业化项目	新增原有产品或业务产能	否	13,600	13,600	180.65	10,493.56	77.16%	2026年12月31日	945.59	5,728.3	不适用	否
承诺投资项目小计				--	90,954.75	74,681.33	3,080.32	45,241.46	--	--	14,428.80	45,825.20	--	--
超募资金投向														
不适用	2029年12月31日	不适用	不适用	否	0	0	0	0	0.00%	2029年12月31日	0	0	不适用	否
归还银行贷款（如有）				--	0	0	0	0		--	--	--	--	--
补充流动资金（如有）				--	0	0	0	0		--	--	--	--	--
超募资金投向小计				--	0	0	0	0	--	--	0	0	--	--
合计				--	90,954.75	74,681.33	3,080.32	45,241.46	--	--	14,428.80	45,825.20	--	--
分项目说明未达到计划进度、预计收益的情况和原因（含“是否达到预计效益”选择“不适用”的原因）	截至报告披露日，2021年度向社会公众首次公开发行股票的募投项目，“汽车电子研究院建设项目”已完成主体建设封顶工作，尚需进行建筑安装及装饰装修等工作。													
项目可行性发生重大变化的情况说明	不适用													
超募资金的金额、用途及使用进展情况	不适用													
存在擅自变更募集资金用途、违规占用募集资金的情形	不适用													
募集资金投资项目实施地点变更情况	适用													
	以前年度发生 公司于2023年10月27日召开了第二届董事会第十五次会议和第二届监事会第十四次会议，审议通过了《关于变更部分募投项目实施地点的议案》，同意将公司首次公开发行人民币普通股（A股）股票募集资金投资项目“汽车电子研究院建设项目”的实施地点由上海市闵行区春光路99弄60号及62号变更为上海市闵行区春光路99弄58号及60号。													
募集资金投资项目实施方式调整情况	不适用													
募集资金投资项目先期投入及置换情况	适用													
	<p>（1）首次公开发行股票募集资金</p> <p>于2021年12月10日，公司召开第一届董事会第十一次会议和第一届监事会第九次会议，审议通过《关于使用募集资金置换预先投入募投项目和预先支付发行费用的自筹资金的议案》，同意公司使用募集资金置换截至2021年10月31日预先投入募投项目的自筹资金人民币8,305,353.62元和已预先支付发行费用的自筹资金人民币3,614,596.54元，共计人民币11,919,950.16元。安永华明会计师事务所（特殊普通合伙）出具了《上海雅创电子集团股份有限公司以自筹资金预先投入募集资金投资项目情况的专项鉴证报告》（安永华明（2021）专字第61278344_B15号），公司独立董事对该事项发表了同意的意见，保荐人出具了无异议的核查意见。具体内容详见公司2021年12月11日披露于巨潮资讯网的《关于使用募集资金置换预先投入募投项目和预先支付发行费用的自筹资金的公告》（公告编号：2021-003）。本报告期内不存在首次公开发行股票募集资金投资项目先期投入及置换的情况。</p> <p>（2）向不特定对象发行可转换公司债券募集资金</p> <p>公司于2024年1月9日召开的第二届董事会第十七次会议、第二届监事会第十六次会议，均审议通过了</p>													

	<p>《关于对以募集资金置换预先投入募投项目及已支付发行费用的自筹资金予以重新确认的议案》，同意公司及子公司使用募集资金置换预先投入募投项目的自筹资金人民币 9,386.99 万元和已支付发行费用人民币 187.28 万元，置换金额总额人民币 9,574.27 万元。保荐人出具了无异议的核查意见，会计师出具了鉴证报告。具体内容详见公司 2024 年 1 月 10 日披露于巨潮资讯网的《关于重新确认使用募集资金置换预先投入募投项目及已支付发行费用的自筹资金的公告》（公告编号：2024-003）。</p> <p>本报告期内不存在使用向不特定对象发行可转换公司债券募集资金投资项目先期投入及置换的情况。</p>
用闲置募集资金暂时补充流动资金情况	<p>适用</p> <p>于 2024 年 10 月 28 日，公司召开第二届董事会第二十八次会议和第二届监事会第二十四次会议，审议通过了《关于使用部分闲置募集资金暂时补充流动资金的议案》，同意公司在不影响募集资金投资项目建设的情况下，使用不超过人民币 31,500.00 万元（含本数）的闲置募集资金暂时补充流动资金，其中包含公司首次公开发行股票募集资金人民币 7,000.00 万元以及向不特定对象发行可转换公司债券募集资金人民币 24,500.00 万元，使用期限自本次董事会审议通过之日起不超过 12 个月，公司承诺到期及时归还至募集资金专项账户。</p> <p>截至 2025 年 10 月 22 日，公司已将上述用于暂时补充流动资金的闲置募集资金归还至募集资金专用账户并将募集资金归还情况及时通知了保荐机构和保荐代表人。</p> <p>于 2025 年 10 月 23 日召开第三届董事会第三次会议审议通过了《关于使用部分闲置募集资金暂时补充流动资金的议案》，同意公司在不影响募集资金项目建设的情况下，使用不超过人民币 29,000.00 万元（含本数）闲置募集资金暂时补充流动资金，其中包含公司首次公开发行股票募集资金 6,000.00 万元以及向不特定对象发行可转换公司债券募集资金 23,000.00 万元，使用期限自本次董事会审议通过之日起不超过 12 个月，公司承诺到期及时归还至募集资金专用账户。</p>
项目实施出现募集资金结余的金额及原因	不适用
尚未使用的募集资金用途及去向	<p>（1）首次公开发行股票募集资金</p> <p>截至 2025 年 12 月 31 日，公司募集资金专户余额(含利息收入并扣除手续费)为人民币 509.58 万元，另有人民币 6,000.00 万元用于暂时补充流动资金。</p> <p>（2）向不特定对象发行可转换公司债券募集资金</p> <p>截至 2025 年 12 月 31 日，公司募集资金专户余额(含利息收入并扣除手续费)为人民币 162.27 万元，另有人民币 21,950.00 万元用于暂时补充流动资金。</p>
募集资金使用及披露中存在的问题或其他情况	本报告期内，公司不存在募集资金使用的其他情况。

3、募集资金变更项目情况

适用 不适用

4、中介机构关于募集资金存储与使用情况的核查意见

适用 不适用

经核查，雅创电子 2025 年度募集资金的使用和存放符合《深圳证券交易所创业板股票上市规则》、《上市公司募集资金监管规则》、《深圳证券交易所上市公司自律监管指引第 2 号——创业板上市公司规范运作》等法律法规以及公司《募集资金专项管理制度》的相关规定，对募集资金进行了专户存储和使用，不存在变相变更募集资金用途以及违规使用募集资金的情况，募集资金的具体使用情况与已披露情况一致。本保荐人对雅创电子 2025 年度募集资金存放与使用情况无异议。

公司报告期不存在募集资金变更项目情况。

十七、其他重大事项的说明

适用 不适用

公司发行股份及支付现金购买资产并募集配套资金事项

1、公司于 2025 年 9 月 26 日召开了第三届董事会第二次会议审议通过了《关于〈上海雅创电子集团股份有限公司发行股份及支付现金购买资产并募集配套资金预案〉及其摘要的议案》等与本次交易相关的议案。具体内容详见公司于 2025 年 9 月 26 日披露于巨潮资讯网（www.cninfo.com.cn）的相关公告。

2、自本次交易预案披露以来，公司及相关各方积极推进本次交易的各项工作。2025 年 10 月 30 日，公司在巨潮资讯网（www.cninfo.com.cn）披露了《上海雅创电子集团股份有限公司关于发行股份及支付现金购买资产并募集配套资金事项的进展公告》（公告编号：2025-129）。

3、2025 年 11 月 25 日，公司在巨潮资讯网（www.cninfo.com.cn）披露了《上海雅创电子集团股份有限公司关于发行股份及支付现金购买资产并募集配套资金事项的进展公告》（公告编号：2025-131）。

4、公司于 2025 年 12 月 30 日召开了第三届董事会第六次会议审议通过了《关于〈上海雅创电子集团股份有限公司发行股份及支付现金购买资产并募集配套资金草案〉及其摘要的议案》等与本次交易相关的议案。具体内容详见公司于 2026 年 1 月 1 日披露于巨潮资讯网（www.cninfo.com.cn）的相关公告。

5、公司于 2026 年 1 月 16 日召开了 2026 年第一次临时股东会审议通过了《关于〈上海雅创电子集团股份有限公司发行股份及支付现金购买资产并募集配套资金草案〉及其摘要的议案》等与本次交易相关的议案。具体内容详见公司于 2026 年 1 月 16 日披露于巨潮资讯网（www.cninfo.com.cn）的相关公告。

6、2026 年 2 月 5 日收到深圳证券交易所(以下简称“深交所”)出具的《关于上海雅创电子集团股份有限公司发行股份及支付现金购买资产并募集配套资金申请的审核问询函》(审核函(2026)030005 号)(以下简称“《审核问询函》”)。公司及相关中介机构根据《审核问询函》的要求，就相关事项逐项说明、论证和回复，具体内容详见公司于 2026 年 3 月 16 日披露于巨潮资讯网（www.cninfo.com.cn）的相关公告。

十八、公司子公司重大事项

适用 不适用

第六节 股份变动及股东情况

一、股份变动情况

1、股份变动情况

单位：股

	本次变动前		本次变动增减（+，-）					本次变动后	
	数量	比例	发行新股	送股	公积金转股	其他	小计	数量	比例
一、有限售条件股份	43,758,000	41.59%			13,127,400		13,127,400	56,885,400	38.79%
1、国家持股									
2、国有法人持股									
3、其他内资持股	43,758,000	41.59%			13,127,400		13,127,400	56,885,400	38.79%
其中：境内法人持股									
境内自然人持股	43,758,000	41.59%			13,127,400		13,127,400	56,885,400	38.79%
4、外资持股									
其中：境外法人持股									
境外自然人持股									
二、无限售条件股份	61,465,100	58.41%			19,380,086	8,935,191	28,315,277	89,780,377	61.21%
1、人民币普通股	61,465,100	58.41%			19,380,086	8,935,191	28,315,277	89,780,377	61.21%
2、境内上市的外资股									
3、境外上市的外资股									
4、其他									
三、股份总数	105,223,100	100.00%			32,507,486	8,935,191	41,442,677	146,665,777	100.00%

股份变动的原因

适用 不适用

1、公积金转股

2025年8月6日，公司实施完成了2024年年度权益分派方案，以截至2025年8月公司总股本114,158,291扣除以集中竞价交易方式回购5,800,002股股份后的股份总数108,358,289股为基数，向全体股东每10股派发现金红利3元（含税），不送红股，以资本公积金向全体股东每10股转增3股，合计转增股本32,507,486股。

2、其他变动

根据中国证券监督管理委员会《关于同意上海雅创电子集团股份有限公司向不特定对象发行可转换公司债券注册的批复》（证监许可〔2023〕1982号）同意注册，上海雅创电子集团股份有限公司向不特定对象发行可转换公司债券3,630,000

张，每张面值为人民币 100 元。经深圳证券交易所同意，公司 36,300.00 万元可转换公司债券于 2023 年 11 月 10 日起在深圳证券交易所挂牌交易，债券简称“雅创转债”，债券代码“123227”。“雅创转债”于 2024 年 4 月 26 日起开始转股，报告期内，合计转股为 8,935,191 股。

自 2025 年 4 月 10 日起，公司发行的“雅创转债”（债券代码：123227）在深交所摘牌，具体情况详见公司 2025 年 4 月 9 日在巨潮资讯网（www.cninfo.com.cn）披露的《关于“雅创转债”摘牌的公告》。

综上，截至 2025 年 12 月 31 日，公司总股本合计增加 41,442,677 股，总股本增加至 146,665,777 股。

股份变动的批准情况

适用 不适用

股份变动的过户情况

适用 不适用

股份变动对最近一年和最近一期基本每股收益和稀释每股收益、归属于公司普通股股东的每股净资产等财务指标的影响

适用 不适用

详见本报告“第二节 公司简介和主要财务指标”之“五、主要会计数据和财务指标”相关内容。

公司认为必要或证券监管机构要求披露的其他内容

适用 不适用

2、限售股份变动情况

适用 不适用

单位：股

股东名称	期初限售股数	本期增加限售股数	本期解除限售股数	期末限售股数	限售原因	解除限售日期
谢力书	43,758,000	13,127,400	0	56,885,400	高管锁定股	遵循董高限售股规定
合计	43,758,000	13,127,400	0	56,885,400	--	--

二、证券发行与上市情况

1、报告期内证券发行（不含优先股）情况

适用 不适用

2、公司股份总数及股东结构的变动、公司资产和负债结构的变动情况说明

适用 不适用

3、现存的内部职工股情况

适用 不适用

三、股东和实际控制人情况

1、公司股东数量及持股情况

单位：股

报告期末普通股股东总数	20,255	年度报告披露日前上一月末普通股股东总数	18,830	报告期末表决权恢复的优先股股东总数（如有）（参见注 9）	0	年度报告披露日前上一月末表决权恢复的优先股股东总数（如有）（参见注 9）	0	持有特别表决权股份的股东总数（如有）	0
持股 5%以上的股东或前 10 名股东持股情况（不含通过转融通出借股份）									
股东名称	股东性质	持股比例	报告期末持股数量	报告期内增减变动情况	持有有限售条件的股份数量	持有无限售条件的股份数量	质押、标记或冻结情况		
							股份状态	数量	
谢力书	境内自然人	51.71%	75,847,200	17,503,200	56,885,400	18,961,800	质押	7,748,000	
谢力瑜	境内自然人	1.18%	1,723,800	397,800	0	1,723,800	不适用	0	
孙丰	境内自然人	1.17%	1,721,197	0	0	1,721,197	不适用	0	
盐城硕卿企业管理中心（有限合伙）	境内非国有法人	1.12%	1,639,000	-4,991,000	0	1,639,000	不适用	0	
江苏瑞华投资管理有限公司	境内非国有法人	1.11%	1,630,000	0	0	1,630,000	不适用	0	
深圳市共同基金管理有限公司—共同富裕私募证券投资基金	其他	0.89%	1,300,000	0	0	1,300,000	不适用	0	
香港中央结算有限公司	境外法人	0.74%	1,087,254	0	0	1,087,254	不适用	0	
广发证券股份有限公司	境内非国有法人	0.58%	850,544	0	0	850,544	不适用	0	
孟国庆	境内自然人	0.24%	347,880	0	0	347,880	不适用	0	
赵芹	境内自然人	0.22%	316,210	0	0	316,210	不适用	0	
战略投资者或一般法人因配售新股成为前 10 名股东的情况（如有）（参见注 4）	不适用								
上述股东关联关系或一致行动的说明	公司股东中，谢力瑜为谢力书妹妹，谢力瑜系公司实际控制人的一致行动人；除此外，公司未知上述其他股东之间是否存在关联关系，也未知是否属于《上市公司收购管理办法》规定的一致行动人。								
上述股东涉及委托/受托表决权、放弃表决权情况的说明	不适用								
前 10 名股东中存在回购专户的特别说明（如有）（参见注 10）	截至 2025 年 12 月 31 日，上海雅创电子集团股份有限公司回购专用证券账户持股数量为 5,800,002 股，占 2025 年 12 月 31 日公司总股本的 3.95%。								
前 10 名无限售条件股东持股情况（不含通过转融通出借股份、高管锁定股）									
股东名称	报告期末持有无限售条件股份数量					股份种类			
	股份种类	数量							
谢力书	人民币普通股	18,961,800							
谢力瑜	人民币普通股	1,723,800							

孙丰	1,721,197	人民币普通股	1,721,197
盐城硕卿企业管理中心 (有限合伙)	1,639,000	人民币普通股	1,639,000
江苏瑞华投资管理有限公司	1,630,000	人民币普通股	1,630,000
深圳市共同基金管理有 限公司—共同富裕私募证券 投资 基金	1,300,000	人民币普通股	1,300,000
香港中央结算有限公司	1,087,254	人民币普通股	1,087,254
广发证券股份有限公司	850,544	人民币普通股	850,544
孟国庆	347,880	人民币普通股	347,880
赵芹	316,210	人民币普通股	316,210
前 10 名无限售流通股股 东之间，以及前 10 名无 限售流通股股东和前 10 名股东之间关联关系或 一致行动的说明	公司股东中，谢力瑜为谢力书妹妹，谢力瑜系公司实际控制人的一致行动人；除此外，公司未知上述其他股东之间是否存在关联关系，也未知是否属于《上市公司收购管理办法》规定的一致行动人。		
参与融资融券业务股东 情况说明（如有）（参见 注 5）	公司股东孙丰通过申万宏源证券有限公司客户信用交易担保证券账户持有 1,721,197 股，赵芹通过申万宏源证券有限公司客户信用交易担保证券账户持有 316,210 股。		

持股 5%以上股东、前 10 名股东及前 10 名无限售流通股股东参与转融通业务出借股份情况

适用 不适用

前 10 名股东及前 10 名无限售流通股股东因转融通出借/归还原因导致较上期发生变化

适用 不适用

公司是否具有表决权差异安排

适用 不适用

公司前 10 名普通股股东、前 10 名无限售条件普通股股东在报告期内是否进行约定购回交易

是 否

公司前 10 名普通股股东、前 10 名无限售条件普通股股东在报告期内未进行约定购回交易。

2、公司控股股东情况

控股股东性质：自然人控股

控股股东类型：自然人

控股股东姓名	国籍	是否取得其他国家或地区居留权
谢力书	中国	否
主要职业及职务	报告期内，谢力书先生担任公司董事长兼总经理	
报告期内控股和参股的其他境内外上市公司的股权情况	报告期末，控股股东谢力书直接持有公司 51.71%的股权，公司全资子公司香港台信持有威雅利集团 74.72%股份，因此，谢力书间接持有威雅利集团（在中国香港和新加坡两地同时上市）的股份	

控股股东报告期内变更

适用 不适用

公司报告期控股股东未发生变更。

3、公司实际控制人及其一致行动人

实际控制人性质：境内自然人

实际控制人类型：自然人

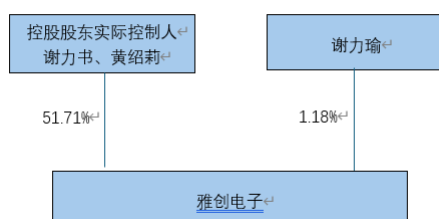
实际控制人姓名	与实际控制人关系	国籍	是否取得其他国家或地区居留权
谢力书	本人	中国	否
黄绍莉	本人	中国	否
谢力瑜	一致行动（含协议、亲属、同一控制）	中国	否
主要职业及职务	报告期内，谢力书先生担任公司董事长兼总经理		
过去 10 年曾控股的境内外上市公司情况	报告期末，实际控制人谢力书、黄绍莉直接持有公司 51.71% 的股权，公司全资子公司香港台信持有威雅利集团 74.72% 股份，因此，谢力书、黄绍莉间接持有威雅利集团（在中国香港和新加坡两地同时上市）的股份。		

实际控制人报告期内变更

适用 不适用

公司报告期实际控制人未发生变更。

公司与实际控制人之间的产权及控制关系的方框图



实际控制人通过信托或其他资产管理方式控制公司

适用 不适用

4、公司控股股东或第一大股东及其一致行动人累计质押股份数量占其所持公司股份数量比例达到 80%

适用 不适用

5、其他持股在 10% 以上的法人股东

适用 不适用

6、控股股东、实际控制人、重组方及其他承诺主体股份限制减持情况

适用 不适用

四、股份回购在报告期的具体实施情况

股份回购的实施进展情况

适用 不适用

方案披露时间	拟回购股份数量（股）	占总股本的比例	拟回购金额（万元）	拟回购期间	回购用途	已回购数量（股）	已回购数量占股权激励计划所涉及

							的标的股票的比例（如有）
2025年02月19日	按照回购资金总额不低于人民币12,000万元且不超过人民币24,000万元，回购价格上限55元/股测算，预计可回购股份总数为218.19万股-436.36万股	2.07%-4.15%	12,000-24,000	自公司董事会审议通过本次回购股份方案之日起不超过12个月	择机用于实施员工持股计划或股权激励计划	5,000,002	100.00%

采用集中竞价交易方式减持回购股份的实施进展情况

适用 不适用

五、优先股相关情况

适用 不适用

报告期公司不存在优先股。

第七节 债券相关情况

适用 不适用

一、企业债券

适用 不适用

报告期公司不存在企业债券。

二、公司债券

适用 不适用

报告期公司不存在公司债券。

三、非金融企业债务融资工具

适用 不适用

报告期公司不存在非金融企业债务融资工具。

四、可转换公司债券

适用 不适用

1、可转债发行情况

经中国证券监督管理委员会（以下简称“中国证监会”）《关于同意上海雅创电子集团股份有限公司向不特定对象发行可转换公司债券注册的批复》（证监许可〔2023〕1982号）同意公司向不特定对象发行可转换公司债券 3,630,000 张，每张面值为人民币 100 元，募集资金总额人民币 36,300.00 万元，扣除各类发行费用后实际募集资金净额为人民币 353,869,781.25 元。募集资金已于 2023 年 10 月 26 日划至公司指定账户，上述募集资金到位情况经安永华明会计师事务所（特殊普通合伙）进行了审验，并出具了“安永华明（2023）验字第 70023062_B01 号”《验资报告》。公司及子公司依照相关规定对募集资金进行了专户存储管理，并与保荐机构以及募集资金专户监管银行分别签署了《募集资金三方监管协议》《募集资金四方监管协议》。

2、报告期转债担保人及前十名持有人情况

3、报告期转债变动情况

适用 不适用

单位：元

可转换公司债券名称	本次变动前	本次变动增减			本次变动后
		转股	赎回	回售	
雅创转债	312,038,200.00	311,072,600.00	965,600.00		0.00

4、累计转股情况

适用 不适用

可转换公司债券名称	转股起止日期	发行总量(张)	发行总金额(元)	累计转股金额(元)	累计转股数(股)	转股数量占转股开始日前公司已发行股份总额的比例	尚未转股金额(元)	未转股金额占发行总金额的比例
雅创转债 ¹	2024.4.26-2029.10.19	3,630,000	363,000,000.00	362,034,400.00	10,397,433	13.00%	965,600.00	0.27%

注：1 自 2025 年 4 月 10 日公司发行的“雅创转债”（债券代码：123227）已在深交所摘牌，具体情况详见公司 2025 年 4 月 9 日在巨潮资讯网（www.cninfo.com.cn）披露的《关于“雅创转债”摘牌的公告》。

5、转股价格历次调整、修正情况

可转换公司债券名称	转股价格调整日	调整后转股价格(元)	披露时间	转股价格调整说明	截至本报告期末最新转股价格(元)
雅创转债	2024年06月27日	45.22	2024年06月27日	公司召开 2023 年度股东大会，审议通过了《关于董事会提议向下修正“雅创转债”转股价格的议案》，同意向下修正“雅创转债”转股价格。同日，公司召开第二届董事会第二十六次会议，根据股东大会授权，并综合考虑股票交易均价、股东权益稀释等因素，审议通过了《关于向下修正“雅创转债”转股价格的议案》，确定将“雅创转债”转股价格向下修正为 45.22 元/股，本次转股价格调整实施日期为 2024 年 06 月 28 日。	不适用
雅创转债	2024年07月11日	34.81	2024年07月11日	根据公司 2023 年度权益分派的实施情况及可转换公司债券转股价格调整的相关条款，“雅创转债”的转股价格将作相应调整： $P1 = (P0 - D) / (1 + n) = (45.22 - 0.0693000) / (1 + 0.2970000) \approx 34.81$ (元/股)（保留小数点后两位，最后一位四舍五入），其中：P1 为本次调整后转股价，P0 为本次调整前转股价，D 为本次每股派送现金股利，n 为派送股票股利或转增股本率。“雅创转债”转股价格由 45.22 元/股调整为 34.81 元/股。调整后的转股价格自 2024 年 7 月 11 日（2023 年度权益分派除权除息日）起生效。	不适用

6、报告期末公司的负债情况、资信变化情况以及在未来年度还债的现金安排

无

五、报告期内合并报表范围亏损超过上年末净资产 10%□适用 不适用**六、报告期末除债券外的有息债务逾期情况**□适用 不适用**七、报告期内是否有违反规章制度的情况**□是 否**八、截至报告期末公司近两年的主要会计数据和财务指标**

单位：万元

项目	本报告期末	上年末	本报告期末比上年末增减
流动比率	1.34	1.57	-14.65%
资产负债率	65.29%	61.36%	3.93%
速动比率	1.04	1.20	-13.33%
	本报告期	上年同期	本报告期比上年同期增减
扣除非经常性损益后净利润	11,861.86	9,942.43	19.31%
EBITDA 全部债务比	10.25%	11.61%	-1.36%
利息保障倍数	4.31	3.80	13.42%
现金利息保障倍数	-2.96	1.61	-283.85%
EBITDA 利息保障倍数	5.19	4.53	14.57%
贷款偿还率	100.00%	100.00%	0.00%
利息偿付率	431.32%	380.12%	51.20%

第八节 财务报告

一、审计报告

审计意见类型	标准的无保留意见
审计报告签署日期	2026 年 04 月 18 日
审计机构名称	安永华明会计师事务所（特殊普通合伙）
审计报告文号	安永华明（2026）审字第 70023062_B01 号
注册会计师姓名	顾兆翔 侯奕天

审计报告正文

上海雅创电子集团股份有限公司全体股东：

一、审计意见

我们审计了上海雅创电子集团股份有限公司的财务报表，包括 2025 年 12 月 31 日的合并及公司资产负债表，2025 年度合并及公司利润表、股东权益变动表和现金流量表以及相关财务报表附注。

我们认为，后附的上海雅创电子集团股份有限公司的财务报表在所有重大方面按照企业会计准则的规定编制，公允反映了上海雅创电子集团股份有限公司 2025 年 12 月 31 日的合并及公司财务状况以及 2025 年度的合并及公司经营成果和现金流量。

二、形成审计意见的基础

我们按照中国注册会计师审计准则的规定执行了审计工作。审计报告的“注册会计师对财务报表审计的责任”部分进一步阐述了我们在这些准则下的责任。按照《中国注册会计师独立性准则第 1 号——财务报表审计和审阅业务对独立性的要求》和中国注册会计师职业道德守则，我们独立于上海雅创电子集团股份有限公司，并履行了职业道德方面的其他责任。我们在审计中遵循了对公众利益实体审计的独立性要求。我们相信，我们获取的审计证据是充分、适当的，为发表审计意见提供了基础。

三、关键审计事项

关键审计事项是我们根据职业判断，认为对本年度的财务报表审计最为重要的事项。这些事项的应对以对财务报表整体进行审计并形成审计意见为背景，我们不对这些事项单独发表意见。我们对下述每一事项在审计中是如何应对的描述也以此为背景。

我们已经履行了本报告“注册会计师对财务报表审计的责任”部分阐述的责任，包括与这些关键审计事项相关的责任。相应地，我们的审计工作包括执行为应对评估的财务报表重大错报风险而设计的审计程序。我们执行审计程序的结果，包括应对下述关键审计事项所执行的程序，为财务报表整体发表审计意见提供了基础。

关键审计事项：	该事项在审计中是如何应对：
应收账款坏账准备	

<p>于 2025 年 12 月 31 日，合并财务报表中应收账款的账面价值为人民币 1,854,007,222.31 元，占 2025 年 12 月 31 日合并资产总额的 39.16%，合并坏账准备金额为人民币 13,426,406.93 元。</p> <p>于 2025 年 12 月 31 日，公司财务报表中应收账款的账面价值为人民币 712,063,895.73 元，占 2025 年 12 月 31 日公司资产总额的 26.07%，坏账准备金额为人民币 1,851,292.42 元。</p> <p>上海雅创电子集团股份有限公司管理层在估计应收账款是否存在减值时，结合客户的信贷记录、历史款项损失情况以及市场情况进行会计估计。我们将应收账款坏账准备确认作为关键审计事项，是由于应收账款坏账准备是否计提充分存在较高的重大错报风险，包括涉及大量的假设和主观判断。</p> <p>财务报表对应收账款及坏账准备的会计政策及披露载于财务报表附注三、9、附注五、4 及附注十六、1。</p>	<p>我们就应收账款坏账准备的审计程序包括：</p> <ol style="list-style-type: none"> 1) 了解、评估并测试公司自审批客户信用期至定期审阅客户应收账款坏账损失的流程以及管理层的关键内部控制； 2) 抽样检查应收账款坏账准备评估依据资料，对重要应收账款进行单独评估，并执行独立函证程序； 3) 抽样获取管理层评估应收账款是否发生减值、确认预期信用损失率所依据的数据及相关资料并执行测试程序，对摊余成本计量的应收账款进行减值测试；对应收账款期后回款进行检查，并将公司的计提比例与同行业可比公司及历史实际坏账情况进行比较，进一步评价应收账款坏账损失计提的充分性，并考虑期后调整事项对坏账准备的影响；检查与应收账款信用减值相关的信息是否已在财务报表中作出恰当列报和披露。
<p>关键审计事项：</p>	<p>该事项在审计中是如何应对：</p>
<p>存货可变现净值</p>	
<p>2025 年 12 月 31 日，合并财务报表中存货账面价值为人民币 823,127,070.89 元，占 2025 年 12 月 31 日合并资产总额的 17.39%，已计提的存货跌价准备为人民币 82,892,670.12 元。</p> <p>2025 年 12 月 31 日，公司财务报表中存货账面价值为人民币 173,144,530.42 元，占 2025 年 12 月 31 日公司资产总额的 6.34%，已计提的存货跌价准备为人民币 6,146,366.89 元。</p> <p>公司管理层于当期资产负债表日将每个存货项目的成本与其可变现净值逐一进行比较，按较低者计量存货，并且按成本高于可变现净值的差额计提存货跌价准备。公司所处的行业产品更新换代速度较快，存货周转缓慢或呆滞会影响存货的账面价值。我们将存货可变现净值确认为关键审计事项，是由于存货跌价准备是否计提充分存在较高的重大错报风险，包括管理层需要对存货的未来销售情况进行判断和估计，据此确定可变现净值。</p> <p>财务报表对存货跌价准备的会计政策及披露载于财务报表附注三、10 及附注五、7。</p>	<p>我们就存货可变现净值的审计程序包括：</p> <ol style="list-style-type: none"> 1) 了解公司的存货跌价准备计提政策，对公司存货相关的关键内部控制制度的设计与执行进行了评估和测试； 2) 对公司存货实施监盘，检查存货的数量、状态，重点对长库龄库存商品，以及残次冷背存货进行检查，并获得了盘点报告； 3) 对未能执行现场监盘的重大寄售客户执行函证程序，验证库存种类及数量； 4) 获取公司的年末存货库龄清单，根据存货出入库记录，测试存货库龄划分的准确性；获取管理层编制的存货跌价准备计算表，了解管理层采用的存货可变现净值方法和依据，复核存货跌价准备计算表数据来源并抽取样本，将存货可变现净值计算表中使用的价格核对至最近销售价格，将计算表中使用的单位成本与期末存货清单中的单位成本进行比较，并重新计算存货的可变现净值，检查管理层计算的准确性； 5) 检查与存货跌价相关的信息是否已在财务报表中做出恰当列报和披露。

四、其他信息

上海雅创电子集团股份有限公司管理层对其他信息负责。其他信息包括年度报告中涵盖的信息，但不包括财务报表和我们的审计报告。

我们对财务报表发表的审计意见不涵盖其他信息，我们也不对其他信息发表任何形式的鉴证结论。

结合我们对财务报表的审计，我们的责任是阅读其他信息，在此过程中，考虑其他信息是否与财务报表或我们在审计过程中了解到的情况存在重大不一致或者似乎存在重大错报。

基于我们已执行的工作，如果我们确定其他信息存在重大错报，我们应当报告该事实。在这方面，我们无任何事项需要报告。

五、管理层和治理层对财务报表的责任

管理层负责按照企业会计准则的规定编制财务报表，使其实现公允反映，并设计、执行和维护必要的内部控制，以使财务报表不存在由于舞弊或错误导致的重大错报。

在编制财务报表时，管理层负责评估上海雅创电子集团股份有限公司的持续经营能力，披露与持续经营相关的事项（如适用），并运用持续经营假设，除非计划进行清算、终止运营或别无其他现实的选择。

治理层负责监督上海雅创电子集团股份有限公司的财务报告过程。

六、注册会计师对财务报表审计的责任

我们的目标是对财务报表整体是否不存在由于舞弊或错误导致的重大错报获取合理保证，并出具包含审计意见的审计报告。合理保证是高水平的保证，但并不能保证按照审计准则执行的审计在某一重大错报存在时总能发现。错报可能由于舞弊或错误导致，如果合理预期错报单独或汇总起来可能影响财务报表使用者依据财务报表作出的经济决策，则通常认为错报是重大的。

在按照审计准则执行审计工作的过程中，我们运用职业判断，并保持职业怀疑。同时，我们也执行以下工作：

（1）识别和评估由于舞弊或错误导致的财务报表重大错报风险，设计和实施审计程序以应对这些风险，并获取充分、适当的审计证据，作为发表审计意见的基础。由于舞弊可能涉及串通、伪造、故意遗漏、虚假陈述或凌驾于内部控制之上，未能发现由于舞弊导致的重大错报的风险高于未能发现由于错误导致的重大错报的风险。

（2）了解与审计相关的内部控制，以设计恰当的审计程序。

（3）评价管理层选用会计政策的恰当性和作出会计估计及相关披露的合理性。

（4）对管理层使用持续经营假设的恰当性得出结论。同时，根据获取的审计证据，就可能导致对上海雅创电子集团股份有限公司持续经营能力产生重大疑虑的事项或情况是否存在重大不确定性得出结论。如果我们得出结论认为存在重大不确定性，审计准则要求我们在审计报告中提请报表使用者注意财务报表中的相关披露；如果披露不充分，我们应当发表非无保留意见。我们的结论基于截至审计报告日可获得的信息。然而，未来的事项或情况可能导致上海雅创电子集团股份有限公司不能持续经营。

在按照审计准则执行审计工作的过程中，我们运用职业判断，并保持职业怀疑。同时，我们也执行以下工作：

（5）评价财务报表的总体列报（包括披露）、结构和内容，并评价财务报表是否公允反映相关交易和事项。

（6）就上海雅创电子集团股份有限公司中实体或业务活动的财务信息获取充分、适当的审计证据，以对财务报表发表审计意见。我们负责指导、监督和执行集团审计，并对审计意见承担全部责任。

我们与治理层就计划的审计范围、时间安排和重大审计发现等事项进行沟通，包括沟通我们在审计中识别出的值得关注的内部控制缺陷。

我们还就已遵守与独立性相关的职业道德要求向治理层提供声明，并与治理层沟通可能被合理认为影响我们独立性的所有关系和其他事项，以及相关的防范措施（如适用）。

从与治理层沟通过的事项中，我们确定哪些事项对本年财务报表审计最为重要，因而构成关键审计事项。我们在审计报告中描述这些事项，除非法律法规禁止公开披露这些事项，或在极少数情形下，如果合理预期在审计报告中沟通某事项造成的负面后果超过在公众利益方面产生的益处，我们确定不应在审计报告中沟通该事项。

二、财务报表

财务附注中报表的单位为：元

1、合并资产负债表

编制单位：上海雅创电子集团股份有限公司

2025 年 12 月 31 日

单位：元

项目	期末余额	期初余额
流动资产：		
货币资金	560,292,103.31	524,127,581.02
结算备付金		
拆出资金		
交易性金融资产	79,408,505.15	99,927,746.48
衍生金融资产		
应收票据	99,017,733.11	101,590,448.74
应收账款	1,854,007,222.31	1,507,148,041.93
应收款项融资		
预付款项	128,631,081.49	70,471,361.11
应收保费		
应收分保账款		
应收分保合同准备金		
其他应收款	31,995,500.43	26,534,168.42
其中：应收利息		
应收股利		
买入返售金融资产		
存货	823,127,070.89	722,056,826.80
其中：数据资源		
合同资产	50,000.00	30,000.00
持有待售资产		
一年内到期的非流动资产		
其他流动资产	44,760,444.80	10,008,565.24
流动资产合计	3,621,289,661.49	3,061,894,739.74
非流动资产：		
发放贷款和垫款		
债权投资		
其他债权投资		
长期应收款		
长期股权投资	338,344,363.50	
其他权益工具投资	39,217,200.00	38,767,200.00
其他非流动金融资产		
投资性房地产	9,968,712.70	9,300,386.06
固定资产	224,755,757.83	250,485,469.46
在建工程	42,551,139.85	4,023,929.11
生产性生物资产		
油气资产		
使用权资产	10,650,536.59	5,981,218.38
无形资产	252,658,355.67	284,113,017.33
其中：数据资源		

开发支出		
其中：数据资源		
商誉	126,317,625.30	126,613,269.44
长期待摊费用	5,832,222.71	4,343,867.17
递延所得税资产	36,618,429.76	39,218,892.47
其他非流动资产	26,136,868.81	19,270,007.81
非流动资产合计	1,113,051,212.72	782,117,257.23
资产总计	4,734,340,874.21	3,844,011,996.97
流动负债：		
短期借款	1,914,711,891.05	1,256,138,216.71
向中央银行借款		
拆入资金		
交易性金融负债		
衍生金融负债	157,658.51	3,488,261.50
应付票据	3,343,246.26	5,902,031.29
应付账款	515,738,541.80	514,488,919.16
预收款项		0.00
合同负债	12,694,733.88	10,584,771.08
卖出回购金融资产款		
吸收存款及同业存放		
代理买卖证券款		
代理承销证券款		
应付职工薪酬	49,900,831.11	29,888,801.49
应交税费	29,577,324.67	30,086,237.43
其他应付款	55,108,854.27	94,743,495.38
其中：应付利息		
应付股利	285,405.20	654,500.66
应付手续费及佣金		
应付分保账款		
持有待售负债		
一年内到期的非流动负债	119,175,934.51	10,439,247.59
其他流动负债	302,821.92	590,931.27
流动负债合计	2,700,711,837.98	1,956,350,912.90
非流动负债：		
保险合同准备金		
长期借款	327,096,000.00	84,092,499.96
应付债券		249,418,388.72
其中：优先股		
永续债		
租赁负债	6,534,650.70	1,594,538.12
长期应付款		

长期应付职工薪酬		
预计负债	1,744,479.14	637,218.59
递延收益		
递延所得税负债	55,034,537.70	66,431,402.92
其他非流动负债		
非流动负债合计	390,409,667.54	402,174,048.31
负债合计	3,091,121,505.52	2,358,524,961.21
所有者权益：		
股本	146,665,777.00	105,223,100.00
其他权益工具		79,933,298.64
其中：优先股		
永续债		
资本公积	859,381,678.30	578,039,600.49
减：库存股	254,603,322.53	29,595,611.40
其他综合收益	4,303,383.03	5,457,909.86
专项储备		
盈余公积	28,558,632.08	20,385,005.04
一般风险准备		
未分配利润	567,414,432.06	482,007,745.86
归属于母公司所有者权益合计	1,351,720,579.94	1,241,451,048.49
少数股东权益	291,498,788.75	244,035,987.27
所有者权益合计	1,643,219,368.69	1,485,487,035.76
负债和所有者权益总计	4,734,340,874.21	3,844,011,996.97

法定代表人：谢力书 主管会计工作负责人：樊晓磊 会计机构负责人：武璠

2、母公司资产负债表

单位：元

项目	期末余额	期初余额
流动资产：		
货币资金	108,131,079.02	155,980,141.62
交易性金融资产	40,967,724.09	72,183,408.76
衍生金融资产		
应收票据	60,153,482.09	29,389,907.10
应收账款	712,063,895.73	590,008,635.91
应收款项融资		
预付款项	411,460,236.67	73,695,795.22
其他应收款	260,058,621.50	450,093,082.00
其中：应收利息		
应收股利	27,000,000.00	
存货	173,144,530.42	134,541,771.01
其中：数据资源		
合同资产	50,000.00	
持有待售资产		
一年内到期的非流动资产		

其他流动资产	9,452,887.50	90,311.28
流动资产合计	1,775,482,457.02	1,505,983,052.90
非流动资产：		
债权投资		
其他债权投资		
长期应收款		
长期股权投资	825,393,530.93	470,167,831.16
其他权益工具投资	18,017,200.00	25,767,200.00
其他非流动金融资产		
投资性房地产		
固定资产	2,494,258.47	2,107,987.66
在建工程	26,741,295.43	4,023,929.11
生产性生物资产		
油气资产		
使用权资产	1,775,011.51	1,102,760.43
无形资产	54,152,058.74	55,489,901.15
其中：数据资源		
开发支出		
其中：数据资源		
商誉		
长期待摊费用	897,180.91	1,189,840.64
递延所得税资产	4,693,667.93	18,679,798.77
其他非流动资产	22,005,317.32	15,182,952.48
非流动资产合计	956,169,521.24	593,712,201.40
资产总计	2,731,651,978.26	2,099,695,254.30
流动负债：		
短期借款	1,101,388,742.32	556,475,206.66
交易性金融负债		
衍生金融负债		2,732,972.46
应付票据	120,800,000.00	157,200,000.00
应付账款	92,130,634.61	85,468,762.12
预收款项		
合同负债	2,192,355.10	3,338,743.48
应付职工薪酬	5,805,836.19	4,666,581.37
应交税费	7,947,827.85	5,899,601.06
其他应付款	135,425,865.14	98,588,393.64
其中：应付利息		
应付股利		
持有待售负债		
一年内到期的非流动负债	115,786,236.17	6,924,378.91
其他流动负债	261,586.83	458,810.32

流动负债合计	1,581,739,084.21	921,753,450.02
非流动负债：		
长期借款	327,096,000.00	84,092,499.96
应付债券		249,418,388.72
其中：优先股		
永续债		
租赁负债	808,095.63	143,247.34
长期应付款		
长期应付职工薪酬		
预计负债		
递延收益		
递延所得税负债		
其他非流动负债		
非流动负债合计	327,904,095.63	333,654,136.02
负债合计	1,909,643,179.84	1,255,407,586.04
所有者权益：		
股本	146,665,777.00	105,223,100.00
其他权益工具		79,933,298.64
其中：优先股		
永续债		
资本公积	743,635,496.14	551,644,816.90
减：库存股	254,603,322.53	29,595,611.40
其他综合收益	1,416,900.00	1,416,900.00
专项储备		
盈余公积	28,558,632.08	20,385,005.04
未分配利润	156,335,315.73	115,280,159.08
所有者权益合计	822,008,798.42	844,287,668.26
负债和所有者权益总计	2,731,651,978.26	2,099,695,254.30

3、合并利润表

单位：元

项目	2025 年度	2024 年度
一、营业总收入	6,612,081,739.18	3,609,925,939.96
其中：营业收入	6,612,081,739.18	3,609,925,939.96
利息收入		
已赚保费		
手续费及佣金收入		
二、营业总成本	6,418,687,827.28	3,395,338,517.77
其中：营业成本	5,767,978,031.17	2,964,349,015.13
利息支出		
手续费及佣金支出		
退保金		
赔付支出净额		
提取保险责任合同准备金净额		

保单红利支出		
分保费用		
税金及附加	10,429,571.83	5,675,929.13
销售费用	238,895,177.31	144,923,963.59
管理费用	213,087,249.62	172,398,647.26
研发费用	107,482,827.97	66,826,068.87
财务费用	80,814,969.38	41,164,893.79
其中：利息费用	60,984,855.88	60,401,849.33
利息收入	3,296,185.48	10,487,268.64
加：其他收益	8,105,931.75	5,138,608.68
投资收益（损失以“-”号填列）	-8,137,764.12	-69,060,856.66
其中：对联营企业和合营企业的投资收益	-2,062,544.04	-19,712,192.30
以摊余成本计量的金融资产终止确认收益		
汇兑收益（损失以“-”号填列）		
净敞口套期收益（损失以“-”号填列）		
公允价值变动收益（损失以“-”号填列）	9,085,191.94	-18,584,483.20
信用减值损失（损失以“-”号填列）	3,419,549.94	-3,973,657.29
资产减值损失（损失以“-”号填列）	-597,050.88	-55,706,452.84
资产处置收益（损失以“-”号填列）	-113,792.11	94,163.27
三、营业利润（亏损以“-”号填列）	205,155,978.42	72,494,744.15
加：营业外收入	3,985,210.71	98,984,038.81
减：营业外支出	7,088,743.09	2,279,045.12
四、利润总额（亏损总额以“-”号填列）	202,052,446.04	169,199,737.84
减：所得税费用	47,109,613.16	22,791,854.01
五、净利润（净亏损以“-”号填列）	154,942,832.88	146,407,883.83
（一）按经营持续性分类		
1.持续经营净利润（净亏损以“-”号填列）	154,942,832.88	146,407,883.83
2.终止经营净利润（净亏损以“-”号填列）		
（二）按所有权归属分类		
1.归属于母公司股东的净利润	126,087,799.94	123,987,845.71
2.少数股东损益	28,855,032.94	22,420,038.12
六、其他综合收益的税后净额	-2,234,158.07	-1,387,703.86
归属母公司所有者的其他综合收益的税后净额	-1,154,526.83	-3,393,559.76
（一）不能重分类进损益的其他综合收益	112,410.00	
1.重新计量设定受益计划变动额		
2.权益法下不能转损益的其他综合收益		
3.其他权益工具投资公允价值变动	112,410.00	

4.企业自身信用风险公允价值变动		
5.其他		
(二) 将重分类进损益的其他综合收益	-1,266,936.83	-3,393,559.76
1.权益法下可转损益的其他综合收益		
2.其他债权投资公允价值变动		
3.金融资产重分类计入其他综合收益的金额		
4.其他债权投资信用减值准备		
5.现金流量套期储备		
6.外币财务报表折算差额	-1,266,936.83	-3,393,559.76
7.其他		
归属于少数股东的其他综合收益的税后净额	-1,079,631.24	2,005,855.90
七、综合收益总额	152,708,674.81	145,020,179.97
归属于母公司所有者的综合收益总额	124,933,273.11	120,594,285.95
归属于少数股东的综合收益总额	27,775,401.70	24,425,894.02
八、每股收益：		
(一) 基本每股收益	0.9	0.93
(二) 稀释每股收益	0.9	0.93

本期发生同一控制下企业合并的，被合并方在合并前实现的净利润为：元，上期被合并方实现的净利润为：元。

法定代表人：谢力书 主管会计工作负责人：樊晓磊 会计机构负责人：武璠

4、母公司利润表

单位：元

项目	2025 年度	2024 年度
一、营业收入	1,616,725,128.23	1,305,411,659.77
减：营业成本	1,416,792,518.75	1,161,360,644.16
税金及附加	4,152,469.17	2,469,446.03
销售费用	56,267,626.00	42,512,635.26
管理费用	38,906,886.44	39,229,798.65
研发费用	5,764,037.88	6,854,389.94
财务费用	42,753,954.55	26,260,628.91
其中：利息费用	36,100,602.31	48,522,290.66
利息收入	386,513.64	754,664.49
加：其他收益	4,460,746.38	590,034.37
投资收益（损失以“-”号填列）	34,087,303.15	-357,865.36
其中：对联营企业和合营企业的投资收益	-2,814,870.27	0.00
以摊余成本计量的金融资产终止确认收益（损失以“-”号填列）		
净敞口套期收益（损失以“-”号填列）		
公允价值变动收益（损失以“-”号填列）	9,345,155.67	-19,089,473.70
信用减值损失（损失以“-”号填列）	100,126.79	6,514,267.92
资产减值损失（损失以“-”号填列）	24,303,814.53	-12,577,120.93

资产处置收益（损失以“-”号填列）		37,952.95
二、营业利润（亏损以“-”号填列）	124,384,781.96	1,841,912.07
加：营业外收入	120,416.91	22,291.97
减：营业外支出	2,069,304.85	199,478.87
三、利润总额（亏损总额以“-”号填列）	122,435,894.02	1,664,725.17
减：所得税费用	40,699,623.63	913,213.88
四、净利润（净亏损以“-”号填列）	81,736,270.39	751,511.29
（一）持续经营净利润（净亏损以“-”号填列）	81,736,270.39	751,511.29
（二）终止经营净利润（净亏损以“-”号填列）		
五、其他综合收益的税后净额		
（一）不能重分类进损益的其他综合收益		
1.重新计量设定受益计划变动额		
2.权益法下不能转损益的其他综合收益		
3.其他权益工具投资公允价值变动		
4.企业自身信用风险公允价值变动		
5.其他		
（二）将重分类进损益的其他综合收益		
1.权益法下可转损益的其他综合收益		
2.其他债权投资公允价值变动		
3.金融资产重分类计入其他综合收益的金额		
4.其他债权投资信用减值准备		
5.现金流量套期储备		
6.外币财务报表折算差额		
7.其他		
六、综合收益总额	81,736,270.39	751,511.29
七、每股收益：		
（一）基本每股收益		
（二）稀释每股收益		

5、合并现金流量表

单位：元

项目	2025 年度	2024 年度
一、经营活动产生的现金流量：		
销售商品、提供劳务收到的现金	6,460,611,282.11	3,594,205,040.41
客户存款和同业存放款项净增加额		
向中央银行借款净增加额		
向其他金融机构拆入资金净增加额		
收到原保险合同保费取得的现金		
收到再保业务现金净额		
保户储金及投资款净增加额		
收取利息、手续费及佣金的现金		
拆入资金净增加额		

回购业务资金净增加额		
代理买卖证券收到的现金净额		
收到的税费返还	5,664,222.04	5,851,118.83
收到其他与经营活动有关的现金	11,402,117.23	37,875,818.29
经营活动现金流入小计	6,477,677,621.38	3,637,931,977.53
购买商品、接受劳务支付的现金	6,130,570,593.57	3,215,423,875.11
客户贷款及垫款净增加额		
存放中央银行和同业款项净增加额		
支付原保险合同赔付款项的现金		
拆出资金净增加额		
支付利息、手续费及佣金的现金		
支付保单红利的现金		
支付给职工以及为职工支付的现金	306,595,748.09	215,205,892.24
支付的各项税费	125,513,492.94	75,018,765.23
支付其他与经营活动有关的现金	199,095,054.04	139,503,966.05
经营活动现金流出小计	6,761,774,888.64	3,645,152,498.63
经营活动产生的现金流量净额	-284,097,267.26	-7,220,521.10
二、投资活动产生的现金流量：		
收回投资收到的现金	12,000,000.00	30,000,000.00
取得投资收益收到的现金	61,581.01	
处置固定资产、无形资产和其他长期资产收回的现金净额		803,226.83
处置子公司及其他营业单位收到的现金净额		
收到其他与投资活动有关的现金	126,094,700.00	219,246,200.00
投资活动现金流入小计	138,156,281.01	250,049,426.83
购建固定资产、无形资产和其他长期资产支付的现金	40,791,850.81	67,272,003.18
投资支付的现金	342,685,209.44	36,629,750.93
质押贷款净增加额		
取得子公司及其他营业单位支付的现金净额	24,394,850.67	175,598,181.98
支付其他与投资活动有关的现金	208,801,706.84	223,281,910.56
投资活动现金流出小计	616,673,617.76	502,781,846.65
投资活动产生的现金流量净额	-478,517,336.75	-252,732,419.82
三、筹资活动产生的现金流量：		
吸收投资收到的现金	37,668,906.53	
其中：子公司吸收少数股东投资收到的现金	37,668,906.53	
取得借款收到的现金	3,855,464,898.44	2,253,681,555.27
收到其他与筹资活动有关的现金	12,880,000.00	5,492,858.18
筹资活动现金流入小计	3,906,013,804.97	2,259,174,413.45
偿还债务支付的现金	2,809,529,274.92	1,809,080,075.89
分配股利、利润或偿付利息支付的现金	121,057,564.59	45,554,896.24
其中：子公司支付给少数股东的股利、利润	30,632,078.42	3,150,000.00
支付其他与筹资活动有关的现金	254,279,741.18	87,751,524.29
筹资活动现金流出小计	3,184,866,580.69	1,942,386,496.42
筹资活动产生的现金流量净额	721,147,224.28	316,787,917.03
四、汇率变动对现金及现金等价物的	5,508,968.09	-20,044.14

影响		
五、现金及现金等价物净增加额	-35,958,411.64	56,814,931.97
加：期初现金及现金等价物余额	504,439,859.70	447,624,927.73
六、期末现金及现金等价物余额	468,481,448.06	504,439,859.70

6、母公司现金流量表

单位：元

项目	2025 年度	2024 年度
一、经营活动产生的现金流量：		
销售商品、提供劳务收到的现金	1,541,501,617.16	1,640,628,452.80
收到的税费返还		
收到其他与经营活动有关的现金	11,835,676.32	1,731,138.77
经营活动现金流入小计	1,553,337,293.48	1,642,359,591.57
购买商品、接受劳务支付的现金	1,683,245,173.27	1,329,434,593.50
支付给职工以及为职工支付的现金	59,987,218.78	52,442,612.69
支付的各项税费	53,770,256.46	25,669,909.08
支付其他与经营活动有关的现金	153,516,052.72	39,570,540.72
经营活动现金流出小计	1,950,518,701.23	1,447,117,655.99
经营活动产生的现金流量净额	-397,181,407.75	195,241,935.58
二、投资活动产生的现金流量：		
收回投资收到的现金	12,000,000.00	
取得投资收益收到的现金	14,988,090.28	3,850,000.00
处置固定资产、无形资产和其他长期资产收回的现金净额		
处置子公司及其他营业单位收到的现金净额		
收到其他与投资活动有关的现金	210,810,901.13	377,447.17
投资活动现金流入小计	237,798,991.41	4,227,447.17
购建固定资产、无形资产和其他长期资产支付的现金	23,617,712.66	63,881,320.57
投资支付的现金	445,986,729.44	29,630,000.00
取得子公司及其他营业单位支付的现金净额	24,579,991.49	90,000,000.00
支付其他与投资活动有关的现金	5,086,108.00	4,207,865.36
投资活动现金流出小计	499,270,541.59	187,719,185.93
投资活动产生的现金流量净额	-261,471,550.18	-183,491,738.76
三、筹资活动产生的现金流量：		
吸收投资收到的现金		
取得借款收到的现金	2,104,247,075.53	1,117,804,785.37
收到其他与筹资活动有关的现金		
筹资活动现金流入小计	2,104,247,075.53	1,117,804,785.37
偿还债务支付的现金	1,238,518,402.48	1,068,414,015.72
分配股利、利润或偿付利息支付的现金	62,312,716.80	26,662,550.99
支付其他与筹资活动有关的现金	192,475,634.79	34,055,308.97
筹资活动现金流出小计	1,493,306,754.07	1,129,131,875.68
筹资活动产生的现金流量净额	610,940,321.46	-11,327,090.31
四、汇率变动对现金及现金等价物的影响	-136,426.13	-2,337.00
五、现金及现金等价物净增加额	-47,849,062.60	420,769.51
加：期初现金及现金等价物余额	155,980,141.62	155,559,372.11
六、期末现金及现金等价物余额	108,131,079.02	155,980,141.62

7、合并所有者权益变动表

本期金额

单位：元

项目	2025 年度													少数股东权益	所有者权益合计
	归属于母公司所有者权益											小计			
	股本	其他权益工具		资本公积	减：库存股	其他综合收益	专项储备	盈余公积	一般风险准备	未分配利润	其他				
	优先股	永续债	其他												
一、上年期末余额	105,223,100.00			79,933,298.64	578,039,600.49	29,595,611.40	5,457,909.86		20,385,005.04		482,007,745.86	1,241,451,048.49	244,035,987.27	1,485,487,035.76	
加：会计政策变更															
前期差错更正															
其他															
二、本年期初余额	105,223,100.00			79,933,298.64	578,039,600.49	29,595,611.40	5,457,909.86		20,385,005.04		482,007,745.86	1,241,451,048.49	244,035,987.27	1,485,487,035.76	
三、本期增减变动金额（减少以“－”号填列）	41,442,677.00			79,933,298.64	281,342,077.81	225,007,711.13	1,154,526.83		8,173,627.04		85,406,686.20	110,269,531.45	47,462,801.48	157,732,332.93	
（一）综合收益总额							1,154,526.83				126,087,799.94	124,933,273.11	27,775,401.70	152,708,674.81	
（二）所有者投入和减少资本	8,935,191.00			79,933,298.64	313,849,563.81	225,007,711.13						17,843,745.04	49,950,382.74	67,794,127.78	
1. 子公司增资					-26,136,337.81							-26,136,337.81	65,554,461.62	39,418,123.81	
2. 处置少数股东权益					15,701,188.88							15,701,188.88	-15,701,188.88		
3. 回购股票						225,007,711.13						-225,007,711.13		-225,007,711.13	
4. 可转换债券转	8,935,191.00			79,933,298.64	324,166,022.74							253,167,915.10		253,167,915.10	

股													
5. 其他				118,690.00							118,690.00	97,110.00	215,800.00
(三) 利润分配							8,173,627.04	-40,681,113.74	-32,507,486.70	-30,262,982.96			-62,770,469.66
1. 提取盈余公积							8,173,627.04	-8,173,627.04					
2. 提取一般风险准备													
3. 对所有者（或股东）的分配								-32,507,486.70	-32,507,486.70	-30,262,982.96			-62,770,469.66
4. 其他													
(四) 所有者权益内部结转	32,507,486.00			-32,507,486.00									
1. 资本公积转增资本（或股本）	32,507,486.00			-32,507,486.00									
2. 盈余公积转增资本（或股本）													
3. 盈余公积弥补亏损													
4. 设定受益计划变动额结转留存收益													
5. 其他综合收益结转留存收益													
6. 其他													
(五) 专项储备													
1. 本期提取													
2. 本期使用													
(六) 其他													
四、本期期末余额	146,665,777.00			859,381,678.30	254,603,322.53	4,303,383.03	28,558,632.08	567,414,432.06	1,351,720,579.94	291,498,788.75			1,643,219,368.69

上期金额

单位：元

项目	2024 年度													少数股东权益	所有者权益合计
	归属于母公司所有者权益														
	股本	其他权益工具		资本公积	减：库存股	其他综合收益	专项储备	盈余公积	一般风险准备	未分配利润	其他	小计			
	优先股	永续债	其他												
一、上年期末余额	80,000,000.00			92,987,933.55	522,266,996.57		8,851,469.62	20,309,853.91		363,639,251.69		1,088,055,505.34	175,310,027.67	1,263,365,533.01	
加：会计政策变更															
前期差错更正															
其他															
二、本年期初余额	80,000,000.00			92,987,933.55	522,266,996.57		8,851,469.62	20,309,853.91		363,639,251.69		1,088,055,505.34	175,310,027.67	1,263,365,533.01	
三、本期增减变动金额（减少以“-”号填列）	25,223,100.00			13,054,634.91	55,772,603.92	29,595,611.40	3,393,559.76	75,151.13		118,368,494.17		153,395,543.15	68,725,959.60	222,121,502.75	
（一）综合收益总额							3,393,559.76			123,987,845.71		120,594,285.95	24,425,894.02	145,020,179.97	
（二）所有者投入和减少资本	1,462,242.00			13,054,634.91	79,533,461.92	29,595,611.40						38,345,457.61	47,450,065.58	85,795,523.19	
1. 可转换债券转股	1,462,242.00			13,054,634.91	51,288,199.39							39,695,806.48		39,695,806.48	
2. 回购股票						29,595,611.40						-29,595,611.40		-29,595,611.40	
3. 非同一控制下企业合并													123,271,010.75	123,271,010.75	
4. 收购少数股东权益					28,245,262.53							28,245,262.53	-75,820,945.17	-47,575,682.64	

(三) 利润分配								75,151.13	-5,619,351.54	-5,544,200.41	-3,150,000.00	-8,694,200.41
1. 提取盈余公积								75,151.13	-75,151.13			
2. 提取一般风险准备												
3. 对所有者(或股东)的分配									-5,544,200.41	-5,544,200.41	-3,150,000.00	-8,694,200.41
4. 其他												
(四) 所有者权益内部结转	23,760,858.00				-23,760,858.00							
1. 资本公积转增资本(或股本)	23,760,858.00				-23,760,858.00							
2. 盈余公积转增资本(或股本)												
3. 盈余公积弥补亏损												
4. 设定受益计划变动额结转留存收益												
5. 其他综合收益结转留存收益												
6. 其他												
(五) 专项储备												
1. 本期提取												
2. 本期使用												
(六) 其他												

四、本期期末余额	105,223,100.00		79,933,298.64	578,039,600.49	29,595,611.40	5,457,909.86		20,385,005.04		482,007,745.86	0.00	1,241,451,048.49	244,035,987.27	1,485,487,035.76
----------	----------------	--	---------------	----------------	---------------	--------------	--	---------------	--	----------------	------	------------------	----------------	------------------

8、母公司所有者权益变动表

本期金额

单位：元

项目	2025 年度											
	股本	其他权益工具			资本公积	减：库存股	其他综合收益	专项储备	盈余公积	未分配利润	其他	所有者权益合计
		优先股	永续债	其他								
一、上年期末余额	105,223,100.00			79,933,298.64	551,644,816.90	29,595,611.40	1,416,900.00		20,385,005.04	115,280,159.08		844,287,668.26
加：会计政策变更												
前期差错更正												
其他												
二、本年期初余额	105,223,100.00			79,933,298.64	551,644,816.90	29,595,611.40	1,416,900.00		20,385,005.04	115,280,159.08		844,287,668.26
三、本期增减变动金额（减少以“－”号填列）	41,442,677.00			79,933,298.64	191,990,679.24	225,007,711.13			8,173,627.04	41,055,156.65		-22,278,869.84
（一）综合收益总额										81,736,270.39		81,736,270.39
（二）所有者投入和减少资本	8,935,191.00			79,933,298.64	224,498,165.24	225,007,711.13						-71,507,653.53
1. 所有者投入的普通股												
2. 其他权益工具持有者投入资本	8,935,191.00			79,933,298.64	324,166,022.74							253,167,915.10
3. 股份支付计入所有者权益的金额												
4. 其他					-99,667,857.50	225,007,711.13						-324,675,568.63
（三）利润分配									8,173,627.04	-40,681,113.74		-32,507,486.70
1. 提取盈余公积									8,173,627.04	-8,173,627.04		
2. 对所有者（或股东）的分配										-32,507,486.70		-32,507,486.70

3. 其他												
(四) 所有者权益内部结转	32,507,486.00				-32,507,486.00							
1. 资本公积转增资本(或股本)	32,507,486.00				-32,507,486.00							
2. 盈余公积转增资本(或股本)												
3. 盈余公积弥补亏损												
4. 设定受益计划变动额结转留存收益												
5. 其他综合收益结转留存收益												
6. 其他												
(五) 专项储备												
1. 本期提取												
2. 本期使用												
(六) 其他												
四、本期期末余额	146,665,777.00				743,635,496.14	254,603,322.53	1,416,900.00		28,558,632.08	156,335,315.73		822,008,798.42

上期金额

单位：元

项目	2024 年度											
	股本	其他权益工具			资本公积	减：库存股	其他综合收益	专项储备	盈余公积	未分配利润	其他	所有者权益合计
		优先股	永续债	其他								
一、上年期末余额	80,000,000.00			92,987,933.55	524,117,475.51		1,416,900.00		20,309,853.91	120,147,999.33		838,980,162.30
加：会计政策变更												
前期差错更正												
其他												
二、本年期初余额	80,000,000.00			92,987,933.55	524,117,475.51		1,416,900.00		20,309,853.91	120,147,999.33		838,980,162.30
三、本期增减变动金额(减少以“-”号填列)	25,223,100.00			13,054,634.91	27,527,341.39	29,595,611.40		75,151.13	-4,867,840.25			5,307,505.96
(一) 综合收益总额									751,511.29			751,511.29
(二) 所有者投入和减少资本	1,462,242.00				-51,288,199.39	29,595,611.40						10,100,195.08

			13,054,634.91							
1. 所有者投入的普通股										
2. 其他权益工具持有者投入资本	1,462,242.00		13,054,634.91	51,288,199.39						39,695,806.48
3. 股份支付计入所有者权益的金额										
4. 其他					29,595,611.40					-29,595,611.40
(三) 利润分配							75,151.13	-5,619,351.54		-5,544,200.41
1. 提取盈余公积							75,151.13	-75,151.13		
2. 对所有者(或股东)的分配								-5,544,200.41		-5,544,200.41
3. 其他										
(四) 所有者权益内部结转	23,760,858.00			-23,760,858.00						
1. 资本公积转增资本(或股本)	23,760,858.00			-23,760,858.00						
2. 盈余公积转增资本(或股本)										
3. 盈余公积弥补亏损										
4. 设定受益计划变动额结转留存收益										
5. 其他综合收益结转留存收益										
6. 其他										
(五) 专项储备										
1. 本期提取										
2. 本期使用										
(六) 其他										
四、本期期末余额	105,223,100.00		79,933,298.64	551,644,816.90	29,595,611.40	1,416,900.00		20,385,005.04	115,280,159.08	844,287,668.26

三、公司基本情况

上海雅创电子集团股份有限公司（“本公司”）前身为上海雅创电子零件有限公司（“雅创零件”）是一家在中华人民共和国上海市注册成立的有限责任公司，于 2008 年 1 月 14 日成立。2019 年 8 月 26 日，经上海市工商管理局批准，本公司整体变更为股份有限公司，并更名为上海雅创电子集团股份有限公司，换发了统一社会信用代码为 913101206711142879 的营业执照，注册资本为人民币 60,000,000.00 元。于 2021 年 11 月 22 日在深圳证券交易所（“深交所”）发行 A 股普通股股票 20,000,000 股，每股面值人民币 1 元，股本合计达到人民币 80,000,000.00 元。2025 年度，本公司股本变动情况如下：

（1）资本公积转增股本情况：于 2024 年 7 月 11 日，公司实施完成了 2023 年年度权益分派方案，以总股本 80,002,863 股扣除以集中竞价交易方式回购 800,000 股股份后的股份总数 79,202,863 股为基数，以资本公积转增股本，合计转增股本 23,760,858 股；2025 年 4 月 19 日，本公司召开第二届董事会第三十一次会议和第二届监事会第二十七次会议，审议通过了《关于公司 2024 年度利润分配及资本公积金转增股本预案的议案》，并经 2025 年 6 月 27 日召开的 2024 年度股东会审议通过。根据相关议案，本公司向全体股东每 10 股转增 3 股，累计转增 32,507,486 股。

（2）“雅创转债”转股情况：2024 年度内，公司 2023 年 10 月 20 日发行的“雅创转债”累计转股数量为 1,462,242 股。截止至 2024 年 12 月 31 日，本公司的注册资本达到人民币 105,223,100.00 元；2025 年度内，本公司 2023 年 10 月 20 日发行的“雅创转债”累计转股数量为 8,935,191 股。截止至 2025 年 12 月 31 日，本公司的注册资本达到人民币 146,665,777.00 元。

（3）回购股票情况：公司于 2024 年度内进行股票回购，共计回购股票 800,000 股；公司于 2025 年度内进行股票回购，共计回购股票 5,000,002 股。

本公司及子公司（统称“本集团”）主要从事电子产品、机电设备、通讯设备（除卫星电视广播地面接收设施）、仪器仪表、计算机软硬件（除计算机信息系统安全专用产品）销售，从事货物及技术的进出口业务，软硬件产品开发与设计。

本公司的统一社会信用代码为：913101206711142879，注册地址为上海市闵行区春光路 99 弄 62 号 2-3 楼及 402-405 室。本公司办公总部位于上海市闵行区春光路 99 弄 62 号。实际控制人为谢力书、黄绍莉夫妇。

本财务报表业经本公司董事会于 4 月 18 日决议批准。

四、财务报表的编制基础

1、编制基础

本财务报表按照财政部颁布的《企业会计准则——基本准则》以及其后颁布及修订的具体会计准则、解释以及其他相关规定（统称“企业会计准则”）编制。此外，本财务报表还按照《公开发行证券的公司信息披露编报规则第 15 号——财务报告的一般规定》披露有关财务信息。

2、持续经营

本财务报表以持续经营为基础列报。

五、重要会计政策及会计估计

具体会计政策和会计估计提示：

本集团根据实际生产经营特点制定了具体会计政策和会计估计，主要体现在应收款项坏账准备、存货计价方法、固定资产折旧、无形资产摊销。

1、遵循企业会计准则的声明

本财务报表符合企业会计准则的要求，真实、完整地反映了本公司及本集团于 2025 年 12 月 31 日的财务状况以及 2025 年度的经营成果和现金流量。

2、会计期间

本集团会计年度采用公历年度，即每年自 1 月 1 日起至 12 月 31 日止。

3、营业周期

本集团会计年度采用公历年度，即每年自 1 月 1 日起至 12 月 31 日止。

4、记账本位币

本公司记账本位币和编制本财务报表所采用的货币均为人民币。除有特别说明外，均以人民币元为单位表示。

本集团下属子公司及联营企业，根据其经营所处的主要经济环境自行决定其记账本位币，编制财务报表时折算为人民币。

5、重要性标准确定方法和选择依据

适用 不适用

项目	重要性标准
重要的单项计提坏账准备的应收款项	期末余额金额占合并净资产 1%或超过人民币 500 万元
重要的应付款项、合同负债	期末余额金额占合并净资产 1%或超过人民币 500 万元
重要的非全资子公司	子公司净利润占本集团净利润的 15%以上
重要的联营企业	长期股权投资账面价值占本集团净资产 15%以上或权益法下投资损益占本集团净利润的 15%以上
重要的账龄超过 1 年的预付款项	账龄超过 1 年的预付款项中单项金额占合并净资产 1%或超过人民币 500 万元
重要的账龄超过 1 年的其他应付款	账龄超过 1 年的其他应付款中单项金额占合并净资产 1%或超过人民币 500 万元
重要境外经营实体	资产总额/收入总额/利润总额超过集团总资产/总收入/利润总额的 10%
重要的投资活动现金流量	单项金额超过合并资产总额 10%
重要的在建工程项目	单项在建工程余额超过合并净资产 10%

6、同一控制下和非同一控制下企业合并的会计处理方法

企业合并分为同一控制下企业合并和非同一控制下企业合并。

参与合并的企业在合并前后均受同一方或相同的多方最终控制，且该控制并非暂时性的，为同一控制下企业合并。合并方在同一控制下企业合并中取得的资产和负债（包括最终控制方收购被合并方而形成的商誉），按合并日在最终控制方财务报表中的账面价值为基础进行相关会计处理。合并方取得的净资产账面价值与支付的合并对价的账面价值（或发行股份面值总额）的差额，调整资本公积中的股本溢价，不足冲减的则调整留存收益。

参与合并的企业在合并前后不受同一方或相同的多方最终控制的，为非同一控制下企业合并。非同一控制下企业合并中所取得的被购买方可辨认资产、负债及或有负债在收购日以公允价值计量。合并成本大于合并中取得的被购买方可辨认净资产公允价值份额的差额，确认为商誉，并以成本减去累计减值损失进行后续计量。合并成本小于合并中取得的被购买

方可辨认净资产公允价值份额的，对取得的被购买方各项可辨认资产、负债及或有负债的公允价值以及合并成本的计量进行复核，复核后合并成本仍小于合并中取得的被购买方可辨认净资产公允价值份额的，其差额计入当期损益。

7、控制的判断标准和合并财务报表的编制方法

合并财务报表的合并范围以控制为基础确定，包括本公司及全部子公司的财务报表。子公司，是指被本公司控制的主体（含企业、被投资单位中可分割的部分，以及本公司所控制的结构化主体等）。当且仅当投资方具备下列三要素时，投资方能够控制被投资方：投资方拥有对被投资方的权力；因参与被投资方的相关活动而享有可变回报；有能力运用对被投资方的权力影响其回报金额。

子公司与本公司采用的会计政策或会计期间不一致的，在编制合并财务报表时，按照本公司的会计政策和会计期间对子公司财务报表进行必要的调整。本集团内部各公司之间的所有交易产生的资产、负债、权益、收入、费用和现金流量于合并时全额抵销。

子公司少数股东分担的当期亏损超过了少数股东在该子公司年初股东权益中所享有的份额的，其余部分仍冲减少数股东权益。

对于通过非同一控制下企业合并取得的子公司，被购买方的经营成果和现金流量自本集团取得控制权之日起纳入合并财务报表，直至本集团对其控制权终止。在编制合并财务报表时，以购买日确定的各项可辨认资产、负债及或有负债的公允价值为基础对子公司的财务报表进行调整。

对于通过同一控制下企业合并取得的子公司，被合并方的经营成果和现金流量自合并当期期初纳入合并财务报表。编制比较合并财务报表时，对前期财务报表的相关项目进行调整，视同合并后形成的报告主体自最终控制方开始实施控制时一直存在。

如果相关事实和情况的变化导致对控制要素中的一项或多项发生变化的，本集团重新评估是否控制被投资方。

不丧失控制权情况下，少数股东权益发生变化作为权益性交易。

8、合营安排分类及共同经营会计处理方法

9、现金及现金等价物的确定标准

现金，是指本集团的库存现金以及可以随时用于支付的存款；现金等价物，是指本集团持有的期限短、流动性强、易于转换为已知金额的现金、价值变动风险很小的投资。

10、外币业务和外币报表折算

本集团对于发生的外币交易，将外币金额折算为记账本位币金额。

外币交易在初始确认时，采用交易发生日的即期汇率（除非汇率波动使得采用该汇率折算不适当，则采用交易发生日的即期汇率折算）将外币金额折算为记账本位币金额，但投资者以外币投入的资本以交易发生日的即期汇率折算。于资产负债表日，对于外币货币性项目采用资产负债表日即期汇率折算。由此产生的结算和货币性项目折算差额，除属于与购建符合资本化条件的资产相关的外币专门借款产生的差额按照借款费用资本化的原则处理之外，均计入当期损益。以历史成本计量的外币非货币性项目，仍采用初始确认时所采用的汇率折算，不改变其记账本位币金额。以公允价值计量的外币非货币性项目，采用公允价值确定日的即期汇率折算，由此产生的差额根据非货币性项目的性质计入当期损益或其他综合收益。

对于境外经营，本集团在编制财务报表时将其记账本位币折算为人民币：对资产负债表中的资产和负债项目，采用资产负债表日的即期汇率折算，股东权益项目除“未分配利润”项目外，其他项目采用发生时的即期汇率折算；利润表中的收

入和费用项目，采用交易发生当期平均汇率折算。按照上述折算产生的外币财务报表折算差额，确认为其他综合收益。处置境外经营时，将与该境外经营相关的其他综合收益转入处置当期损益，部分处置的按处置比例计算。

外币现金流量以及境外子公司的现金流量，采用现金流量发生当期平均汇率（除非汇率波动使得采用该汇率折算不适当，则采用现金流量发生日的即期汇率折算）折算。汇率变动对现金的影响额作为调节项目，在现金流量表中单独列报。

11、金融工具

金融工具，是指形成一个企业的金融资产，并形成其他单位的金融负债或权益工具的合同。

（1）金融工具的确认和终止确认

本集团于成为金融工具合同的一方时确认一项金融资产或金融负债。

满足下列条件的，终止确认金融资产（或金融资产的一部分，或一组类似金融资产的一部分），即将之前确认的金融资产从资产负债表中予以转出：

- 收取金融资产现金流量的权利届满；
- 转移了收取金融资产现金流量的权利，或在“过手协议”下承担了及时将收取的现金流量全额支付给第三方的义务；并且实质上转让了金融资产所有权上几乎所有的风险和报酬，或者，虽然实质上既没有转移也没有保留金融资产所有权上几乎所有的风险和报酬，但放弃了对该金融资产的控制。

如果金融负债的责任已履行、撤销或届满，则对金融负债进行终止确认。如果现有金融负债被同一债权人以实质上几乎完全不同条款的另一金融负债所取代，或现有负债的条款几乎全部被实质性修改，则此类替换或修改作为终止确认原负债和确认新负债处理，差额计入当期损益。

以常规方式买卖金融资产，按交易日会计进行确认和终止确认。以常规方式买卖金融资产，是指按照合同规定购买或出售金融资产，并且该合同条款规定，根据通常由法规或市场惯例所确定的时间安排来交付金融资产。交易日，是指本集团承诺买入或卖出金融资产的日期。

（2）金融资产分类和计量

本集团的金融资产于初始确认时根据本集团管理金融资产的业务模式和金融资产的合同现金流量特征分类为：以摊余成本计量的金融资产、以公允价值计量且其变动计入其他综合收益的金融资产、以公允价值计量且其变动计入当期损益的金融资产。

金融资产在初始确认时以公允价值计量，但是因销售商品或提供服务等产生的应收账款或应收票据未包含重大融资成分或不考虑不超过一年的融资成分的，按照交易价格进行初始计量。

对于以公允价值计量且其变动计入当期损益的金融资产，相关交易费用直接计入当期损益，其他类别的金融资产相关交易费用计入其初始确认金额。

金融资产的后续计量取决于其分类：

以摊余成本计量的债务工具投资

金融资产同时符合下列条件的，分类为以摊余成本计量的金融资产：管理该金融资产的业务模式是以收取合同现金流量为目标；该金融资产的合同条款规定，在特定日期产生的现金流量仅为对本金和以未偿付本金金额为基础的利息的支付。此类金融资产采用实际利率法确认利息收入，其终止确认、修改或减值产生的利得或损失，均计入当期损益。

以公允价值计量且其变动计入其他综合收益的权益工具投资

本集团不可撤销地选择将部分非交易性权益工具投资指定为以公允价值计量且其变动计入其他综合收益的金融资产，仅将相关股利收入（明确作为投资成本部分收回的股利收入除外）计入当期损益，公允价值的后续变动计入其他综合收益，不需计提减值准备。当金融资产终止确认时，之前计入其他综合收益的累计利得或损失从其他综合收益转出，计入留存收益。

以公允价值计量且其变动计入其他综合收益的债务工具投资

金融资产同时符合下列条件的，分类为以公允价值计量且其变动计入其他综合收益的金融资产：本集团管理该金融资产的业务模式是既以收取合同现金流量为目标又以出售金融资产为目标；该金融资产的合同条款规定，在特定日期产生的

现金流量仅为对本金和以未偿付本金金额为基础的利息的支付。此类金融资产采用实际利率法确认利息收入。除利息收入、减值损失及汇兑差额确认为当期损益外，其余公允价值变动计入其他综合收益。当金融资产终止确认时，之前计入其他综合收益的累计利得或损失从其他综合收益转出，计入当期损益。

以公允价值计量且其变动计入当期损益的金融资产

上述以摊余成本计量的金融资产和以公允价值计量且其变动计入其他综合收益的金融资产之外的金融资产，分类为以公允价值计量且其变动计入当期损益的金融资产。对于此类金融资产，采用公允价值进行后续计量，所有公允价值变动计入当期损益。

(3) 金融负债分类和计量

本集团的金融负债于初始确认时分类为：以摊余成本计量的金融负债。以摊余成本计量的金融负债的相关交易费用计入其初始确认金额。

金融负债的后续计量取决于其分类：

以摊余成本计量的金融负债

对于此类金融负债，采用实际利率法，按照摊余成本进行后续计量。

(4) 金融工具减值

预期信用损失的确定方法及会计处理方法

本集团以预期信用损失为基础，对以摊余成本计量的金融资产、合同资产进行减值处理并确认损失准备。

对于不含重大融资成分的应收款项以及合同资产，本集团运用简化计量方法，按照相当于整个存续期内的预期信用损失金额计量损失准备。

除上述采用简化计量方法以外的金融资产，本集团在每个资产负债表日评估其信用风险自初始确认后是否已经显著增加，如果信用风险自初始确认后未显著增加，处于第一阶段，本集团按照相当于未来 12 个月内预期信用损失的金额计量损失准备，并按照账面余额和实际利率计算利息收入；如果信用风险自初始确认后已显著增加但尚未发生信用减值的，处于第二阶段，本集团按照相当于整个存续期内预期信用损失的金额计量损失准备，并按照账面余额和实际利率计算利息收入；如果初始确认后发生信用减值的，处于第三阶段，本集团按照相当于整个存续期内预期信用损失的金额计量损失准备，并按照摊余成本和实际利率计算利息收入。对于资产负债表日只具有较低信用风险的金融工具，本集团假设其信用风险自初始确认后未显著增加。

关于本集团对信用风险显著增加判断标准、已发生信用减值资产的定义等披露参见附注十、1。

本集团计量金融工具预期信用损失的方法反映的因素包括：通过评价一系列可能的结果而确定的无偏概率加权平均金额、货币时间价值，以及在资产负债表日无须付出不必要的额外成本或努力即可获得有关过去事项、当前状况以及未来经济状况预测的合理且有依据的信息。

按照信用风险特征组合计提减值准备的组合类别及确定依据

本集团考虑了不同客户的信用风险特征，以共同风险特征为依据，以不同风险组合并结合账龄组合为基础评估应收款项、应收票据的预期信用损失。

应收账款按照信用风险特征组合：

组合名称类别	确定组合的依据
组合 1：信用评级组合	以客户信用评级为信用风险特征划分组合
组合 2：账龄组合	以应收账款的账龄为信用风险特征划分组合
组合 3：合并范围内关联方组合	指与本公司发生业务的公司合并范围内关联方应收账款

对于组合 1 的应收账款，本集团根据客户历史逾期天数对客户进行信用评级分类。

对于组合 2 的应收账款，账龄自收入确认之日起计算。本公司参考历史信用损失经验，结合当前状况以及对未来经济状况的预测，编制应收款项账龄与整个存续期预期信用损失率对照表，计算预期信用损失。

对于组合 3 的应收账款，除了该单位已撤销、破产、资不抵债、现金流量严重不足等发生信用减值情况需计提预期信用损失外，通常无预期信用风险，不计提预期信用损失。

基于账龄确认信用风险特征组合的账龄计算方法

本集团根据收入确认日期确定账龄。

按照单项计提坏账减值准备的单项计提判断标准

若某一对手方信用风险特征与组合中其他对手方显著不同，对应收该对手方款项按照单项计提损失准备。单项计提坏账的类型主要是存在争议、诉讼、仲裁或预期已无法收回的公司，管理层会根据应收账款的账龄情况、客户的运营能力及回款能力等进行判断，综合评价债务人的信用情况。

减值准备的核销

当本集团不再合理预期能够全部或部分收回金融资产合同现金流量时，本集团直接减记该金融资产的账面余额。

衍生金融工具

本集团使用衍生金融工具，以外汇远期合同对汇率风险进行套期。衍生金融工具初始以衍生交易合同签订当日的公允价值进行计量，并以其公允价值进行后续计量。公允价值为正数的衍生金融工具确认为一项资产，公允价值为负数的确认为一项负债。

除与套期会计有关外，衍生工具公允价值变动产生的利得或损失直接计入当期损益。

可转换债券

本集团发行可转换债券时依据条款确定其是否同时包含负债和权益成份。发行的可转换债券既包含负债也包含权益成份的，在初始确认时将负债和权益成份进行分拆，并分别进行处理。在进行分拆时，先确定负债成份的公允价值并以此作为其初始确认金额，再按照可转换债券整体的发行价格扣除负债成份初始确认金额后的金额确定权益成份的初始确认金额。交易费用在负债成份和权益成份之间按照各自的相对公允价值进行分摊。负债成份作为负债列示，以摊余成本进行后续计量，直至被撤销、转换或赎回。权益成份作为权益列示，计入其他权益工具，不进行后续计量。

金融资产转移

本集团已将金融资产所有权上几乎所有的风险和报酬转移给转入方的，终止确认该金融资产；保留了金融资产所有权上几乎所有的风险和报酬的，不终止确认该金融资产。

本集团既没有转移也没有保留金融资产所有权上几乎所有的风险和报酬的，分别下列情况处理：放弃了对该金融资产控制的，终止确认该金融资产并确认产生的资产和负债；未放弃对该金融资产控制的，按照其继续涉入所转移金融资产的程度确认有关金融资产，并相应确认有关负债。

通过对所转移金融资产提供财务担保方式继续涉入的，按照金融资产的账面价值和财务担保金额两者之中的较低者，确认继续涉入形成的资产。财务担保金额，是指所收到的对价中，将被要求偿还的最高金额。

12、应收票据

13、应收账款

14、应收款项融资

15、其他应收款

16、合同资产

17、存货

存货包括库存商品、发出商品、委托加工物资、合同履约成本等。

存货按照成本进行初始计量。存货成本包括采购成本、加工成本和其他成本。发出存货，采用先进先出法确定其实际成本。周转材料包括低值易耗品和包装物等，低值易耗品和包装物采用一次转销法进行摊销。

存货的盘存制度采用永续盘存制。

于资产负债表日，存货按照成本与可变现净值孰低计量，对成本高于可变现净值的，计提存货跌价准备，计入当期损益。可变现净值，是指在日常活动中，存货的估计售价减去至完工时估计将要发生的成本、估计的销售费用以及相关税费后的金额。计提存货跌价准备时，按单个存货项目计提。

归类为流动资产的合同履约成本列示于存货。

18、持有待售资产

19、债权投资

20、其他债权投资

21、长期应收款

22、长期股权投资

长期股权投资包括对子公司和联营企业的权益性投资。

长期股权投资在取得时以初始投资成本进行初始计量。通过同一控制下企业合并取得的长期股权投资，以合并日取得被合并方所有者权益在最终控制方合并财务报表中的账面价值的份额作为初始投资成本；初始投资成本与合并对价账面价值之间差额，调整资本公积（不足冲减的，冲减留存收益）。通过非同一控制下企业合并取得的长期股权投资，以合并成本作为初始投资成本（通过多次交易分步实现非同一控制下企业合并的，以购买日之前所持被购买方的股权投资的账面价值与购买日新增投资成本之和作为初始投资成本）。除企业合并形成的长期股权投资以外方式取得的长期股权投资，按照下列方法确定初始投资成本：支付现金取得的，以实际支付的购买价款及与取得长期股权投资直接相关的费用、税金及其他必要支出作为初始投资成本；发行权益性证券取得的，以发行权益性证券的公允价值作为初始投资成本。

本公司能够对被投资单位实施控制的长期股权投资，在本公司个别财务报表中采用成本法核算。控制，是指拥有对被投资方的权力，通过参与被投资方的相关活动而享有可变回报，并且有能力运用对被投资方的权力影响回报金额。

采用成本法时，长期股权投资按初始投资成本计价。追加或收回投资的，调整长期股权投资的成本。被投资单位宣告分派的现金股利或利润，确认为当期投资收益。

本集团对被投资单位具有共同控制或重大影响的，长期股权投资采用权益法核算。共同控制，是指按照相关约定对某项安排所共有的控制，并且该安排的相关活动必须经过分享控制权的参与方一致同意后才能决策。重大影响，是指对被投资单位的财务和经营政策有参与决策的权力，但并不能够控制或者与其他方一起共同控制这些政策的制定。

采用权益法时，长期股权投资的初始投资成本大于投资时应享有被投资单位可辨认净资产公允价值份额的，归入长期股权投资的初始投资成本；长期股权投资的初始投资成本小于投资时应享有被投资单位可辨认净资产公允价值份额的，其差额计入当期损益，同时调整长期股权投资的成本。

采用权益法时，取得长期股权投资后，按照应享有或应分担的被投资单位实现的净损益和其他综合收益的份额，分别确认投资损益和其他综合收益并调整长期股权投资的账面价值。在确认应享有被投资单位净损益的份额时，以取得投资时被投资单位可辨认资产等的公允价值为基础，按照本集团的会计政策及会计期间，并抵销与联营企业及合营企业之间发生的内部交易损益按照应享有的比例计算归属于投资方的部分（但内部交易损失属于资产减值损失的，应全额确认），对被投资单位的净利润进行调整后确认，但投出或出售的资产构成业务的除外。按照被投资单位宣告分派的利润或现金股利计算应享有的部分，相应减少长期股权投资的账面价值。本集团确认被投资单位发生的净亏损，以长期股权投资的账面价值以及其他实质上构成对被投资单位净投资的长期权益减记至零为限，本集团负有承担额外损失义务的除外。对于被投资单位除净损益、其他综合收益和利润分配以外股东权益的其他变动，调整长期股权投资的账面价值并计入股东权益。

23、投资性房地产

投资性房地产计量模式

公允价值计量

选择公允价值计量的依据

投资性房地产，是指为赚取租金或资本增值，或两者兼有而持有的房地产。

投资性房地产按照成本进行初始计量。与投资性房地产有关的后续支出，如果与该资产有关的经济利益很可能流入且其成本能够可靠地计量，则计入投资性房地产成本。否则，于发生时计入当期损益。

本集团采用公允价值模式对投资性房地产进行后续计量。不对投资性房地产计提折旧或进行摊销。以资产负债表日投资性房地产公允价值为基础调整其账面价值，公允价值与原账面价值之间的差额计入当期损益。

本集团采用公允价值模式对投资性房地产进行后续计量。公允价值变动计入利润表中的“公允价值变动收益”。本集团采用公允价值模式进行后续计量的会计政策的选择依据为：

(1) 投资性房地产所在地有活跃的房地产交易市场。本集团目前投资性房地产项目主要位于上海、香港等城市核心区，主要为成熟商业区的商业物业，有较为活跃的房地产交易市场，可以取得同类或类似房地产的市场价格及其他相关信息，采用公允价值对投资性房地产进行后续计量具有可操作性；

(2) 本集团能够从房地产交易市场上取得同类或类似房地产的市场价格及其他相关信息，从而对投资性房地产的公允价值作出合理的估计。

本集团聘请具有相关资质的评估机构，对本集团投资性房地产采用市场法进行公允价值评估，以其评估金额作为本集团投资性房地产的公允价值。

24、固定资产

(1) 确认条件

固定资产仅在与其有关的经济利益很可能流入本集团，且其成本能够可靠地计量时才予以确认。与固定资产有关的后续支出，符合该确认条件的，计入固定资产成本，并终止确认被替换部分的账面价值；否则，在发生时按照受益对象计入当期损益或相关资产成本。

固定资产按照成本进行初始计量。购置固定资产的成本包括购买价款、相关税费、使固定资产达到预定可使用状态前所发生的可直接归属于该项资产的其他支出。

固定资产的折旧采用年限平均法计提，各类固定资产的使用寿命、预计净残值率及年折旧率如下：

(2) 折旧方法

类别	折旧方法	折旧年限	残值率	年折旧率
房屋及建筑物	年限平均法	28-50 年	0%-5%	1.90%-3.57%
运输工具	年限平均法	2-5 年	0%-10%	18%-50%
办公设备	年限平均法	2-10 年	0%-10%,17%-25%	7.5%-50%
机器设备	年限平均法	2-10 年	0%-10%,17%	8.3%-50%

本集团至少于每年年度终了，对固定资产的使用寿命、预计净残值和折旧方法进行复核，必要时进行调整。

25、在建工程

在建工程成本按实际工程支出确定，包括在建期间发生的各项必要工程支出以及其他相关费用等。

在建工程在达到预定可使用状态时转入固定资产标准如下：

类别	结转固定资产的标准
系统软硬件	达到预定可使用状态
房屋及建筑物	达到预定可使用状态

26、借款费用

可直接归属于符合资本化条件的资产的购建或者生产的借款费用，予以资本化，其他借款费用计入当期损益。

当资本支出和借款费用已经发生，且为使资产达到预定可使用或可销售状态所必要的购建或生产活动已经开始时，借款费用开始资本化。

购建或者生产符合资本化条件的资产达到预定可使用或者可销售状态时，借款费用停止资本化。之后发生的借款费用计入当期损益。

在资本化期间内，每一会计期间的利息资本化金额，按照下列方法确定：专门借款以当期实际发生的利息费用，减去暂时性的存款利息收入或投资收益后的金额确定；占用的一般借款，根据累计资产支出超过专门借款部分的资产支出加权平均数乘以所占用一般借款的加权平均利率计算确定。

符合资本化条件的资产在购建或者生产过程中，发生除达到预定可使用或者可销售状态必要的程序之外的非正常中断，且中断时间连续超过 3 个月的，暂停借款费用的资本化。在中断期间发生的借款费用确认为费用，计入当期损益，直至资产的购建或者生产活动重新开始。

27、生物资产

28、油气资产

29、无形资产

(1) 使用寿命及其确定依据、估计情况、摊销方法或复核程序

高尔夫会籍作为使用寿命不确定的无形资产。此类无形资产不予摊销，无论是否存在减值迹象，至少每年均进行减值测试；在每个会计期间对其使用寿命进行复核，如果有证据表明使用寿命是有限的，则按使用寿命有限的无形资产的政策进行会计处理。

其余无形资产在使用寿命内采用直线法摊销，其使用寿命如下：

项目	使用寿命	确定依据
土地使用权	32-50 年	土地使用权期限
软件	10 年	软件使用期限
专利权及非专利技术	按 10 年或专利权剩余使用年限孰短	预期受益周期
商标权	10 年	预期受益周期
客户关系	10 年	预期受益周期
高尔夫球会籍	使用寿命不确定	无限定使用期限

(2) 研发支出的归集范围及相关会计处理方法

本集团将内部研究开发项目的支出，区分为研究阶段支出和开发阶段支出。研究阶段的支出，于发生时计入当期损益。开发阶段的支出，只有在同时满足下列条件时，才能予以资本化，即：完成该无形资产以使其能够使用或出售在技术上具有可行性；具有完成该无形资产并使用或出售的意图；无形资产产生经济利益的方式，包括能够证明运用该无形资产生产的产品存在市场或无形资产自身存在市场，无形资产将在内部使用的，能够证明其有用性；有足够的技术、财务资源和其他资源支持，以完成该无形资产的开发，并有能力使用或出售该无形资产；归属于该无形资产开发阶段的支出能够可靠地计量。不满足上述条件的开发支出，于发生时计入当期损益。

30、长期资产减值

对除存货及合同资产有关的资产、递延所得税、金融资产外的资产减值，按以下方法确定：于资产负债表日判断资产是否存在可能发生减值的迹象，存在减值迹象的，本集团将估计其可收回金额，进行减值测试；对因企业合并所形成的商誉、使用寿命不确定的无形资产和尚未达到可使用状态的无形资产，无论是否存在减值迹象，至少于每年末进行减值测试。

可收回金额根据资产的公允价值减去处置费用后的净额与资产预计未来现金流量的现值两者之间较高者确定。本集团以单项资产为基础估计其可收回金额；难以对单项资产的可收回金额进行估计的，以该资产所属的资产组为基础确定资产组的可收回金额。资产组的认定，以资产组产生的主要现金流入是否独立于其他资产或者资产组的现金流入为依据。

当资产或者资产组的可收回金额低于其账面价值时，本集团将其账面价值减记至可收回金额，减记的金额计入当期损益，同时计提相应的资产减值准备。

就商誉的减值测试而言，对于商誉的账面价值，自购买日起按照合理的方法分摊至相关的资产组或者资产组组合。相关的资产组或者资产组组合，是能够从企业合并的协同效应中受益的资产组或者资产组组合，且不大于本集团确定的经营分部。

比较包含商誉的资产组或者资产组组合的账面价值与可收回金额，如可收回金额低于账面价值的，减值损失金额首先抵减分摊至资产组或者资产组组合中商誉的账面价值，再根据资产组或者资产组组合中除商誉之外的其他各项资产的账面价值所占比重，按比例抵减其他各项资产的账面价值。

上述资产减值损失一经确认，在以后会计期间不再转回。

31、长期待摊费用

长期待摊费用采用直线法摊销，摊销期如下：

项目	摊销期
装修费	5 年

32、合同负债

33、职工薪酬

职工薪酬，是指本集团为获得职工提供的服务或解除劳动关系而给予的各种形式的报酬或补偿。职工薪酬包括短期薪酬、离职后福利、辞退福利和其他长期职工福利。

(1) 短期薪酬的会计处理方法

在职工提供服务的会计期间，将实际发生的短期薪酬确认为负债，并计入当期损益或相关资产成本。

(2) 离职后福利的会计处理方法

本集团的职工参加由当地政府管理的养老保险和失业保险，相应支出在发生时计入相关资产成本或当期损益。

(3) 辞退福利的会计处理方法

本集团向职工提供辞退福利的，在下列两者孰早日确认辞退福利产生的职工薪酬负债，并计入当期损益：企业不能单方面撤回因解除劳动关系计划或裁减建议所提供的辞退福利时；企业确认与涉及支付辞退福利的重组相关的成本或费用时。

(4) 其他长期职工福利的会计处理方法

34、预计负债

除了非同一控制下企业合并中的或有对价及承担的或有负债之外，与或有事项相关的义务是本集团承担的现时义务且该义务的履行很可能导致经济利益流出本集团，同时有关金额能够可靠地计量的，本集团将其确认为预计负债。

预计负债按照履行相关现时义务所需支出的最佳估计数进行初始计量，并综合考虑与或有事项有关的风险、不确定性和货币时间价值等因素。于资产负债表日对预计负债的账面价值进行复核并进行适当调整以反映当前最佳估计数。

35、股份支付

36、优先股、永续债等其他金融工具

37、收入

按照业务类型披露收入确认和计量所采用的会计政策

本集团在履行了合同中的履约义务，即在客户取得相关商品或服务控制权时确认收入。取得相关商品或服务的控制权，是指能够主导该商品的使用或该服务的提供并从中获得几乎全部的经济利益。

(1) 销售商品合同

本集团与客户之间的销售商品合同包含销售电子元器件及其他商品的履约义务。本集团在综合考虑了下列因素的基础上，以客户签收时点确认收入：取得商品的现时收款权利、商品所有权上的主要风险和报酬的转移、商品的法定所有权的转移、商品实物资产的转移、客户接受该商品。

本集团将因向客户转让商品而预期有权收取的对价金额作为交易价格，并根据合同条款，结合以往的商业惯例予以确定。本集团部分合同约定当客户购买商品超过一定数量时可享受一定折扣，直接抵减当期客户购买商品时应支付的款项。本集团按照期望值或最有可能发生金额对折扣做出最佳估计，以估计折扣后的交易价格不超过在相关不确定性消除时累计已确认收入极可能不会发生重大转回的金额为限计入交易价格，并在每一个资产负债表日进行重新估计。

对于附有销售退回条款的销售，本集团在客户取得相关商品控制权时，按照因向客户转让商品而预期有权收取的对价金额确认收入，按照预期因销售退回将退还的金额确认为预计负债；同时，按照预期将退回商品转让时的账面价值，扣除收回该商品预计发生的成本（包括退回商品的价值减损）后的余额，确认为一项资产，即应收退货成本，按照所转让商品转让时的账面价值，扣除上述资产成本的净额结转成本。每一资产负债表日，本集团重新估计未来销售退回情况，并对上述资产和负债进行重新计量。

(2) 提供技术服务合同

本集团与客户之间的提供技术服务合同通常包含技术开发或技术服务履约义务，本集团以公司将相关整体方案交付给客户，并经客户验收时履行履约义务，本集团以客户完成最终验收并出具终验报告时点确认收入。

(3) 提供劳务合同

本集团与客户之间的提供服务合同通常包含提供劳务服务的履约义务，由于本集团履约的同时客户即取得并消耗本集团履约所带来的经济利益，且本集团在整个合同期间内有权就累计至今已完成的履约部分收入款项，本集团将其作为在某一时段内履行的履约义务，按照履约进度确认收入，履约进度不能合理确定的除外。本集团按照投入法，根据评估已实现的结果、已达到的里程碑、时间进度、已完工或交付的产品/投入的材料数量、花费的人工工时、花费的机器工时、发生的成本和时间进度确定提供服务的履约进度。对于履约进度不能合理确定时，本集团已经发生的成本预计能够得到补偿的，按照已经发生的成本金额确认收入，直到履约进度能够合理确定为止。

同类业务采用不同经营模式涉及不同收入确认方式及计量方法的情况

38、合同成本

本集团与合同成本有关的资产包括合同取得成本和合同履约成本。根据其流动性，列报在存货中。

本集团为取得合同发生的增量成本预期能够收回的，作为合同取得成本确认为一项资产，除非该资产摊销期限不超过一年。

本集团为履行合同发生的成本，不适用存货、固定资产或无形资产等相关准则的规范范围的，且同时满足下列条件的，作为合同履约成本确认为一项资产：

(1) 该成本与一份当前或预期取得的合同直接相关，包括直接人工、直接材料、制造费用（或类似费用）、明确由客户承担的成本以及仅因该合同而发生的其他成本；

(2) 该成本增加了企业未来用于履行履约义务的资源；

(3) 该成本预期能够收回。

本集团对与合同成本有关的资产采用与该资产相关的收入确认相同的基础进行摊销，计入当期损益。

与合同成本有关的资产，其账面价值高于下列两项差额的，本集团将超出部分计提减值准备，并确认为资产减值损失：

(1) 因转让与该资产相关的商品或服务预期能够取得的剩余对价；

(2) 为转让该相关商品或服务估计将要发生的成本。

39、政府补助

政府补助在能够满足其所附的条件并且能够收到时，予以确认。政府补助为货币性资产的，按照收到或应收的金额计量。政府补助为非货币性资产的，按照公允价值计量；公允价值不能可靠取得的，按照名义金额计量。

政府文件规定用于购建或以其他方式形成长期资产的，作为与资产相关的政府补助；政府文件不明确的，以取得该补助必须具备的基本条件为基础进行判断，以购建或以其他方式形成长期资产为基本条件的作为与资产相关的政府补助，除此之外的作为与收益相关的政府补助。

与收益相关的政府补助，用于补偿以后期间的相关成本费用或损失的，确认为递延收益，并在确认相关成本费用或损失的期间计入当期损益或冲减相关成本；用于补偿已发生的相关成本费用或损失的，直接计入当期损益或冲减相关成本。

与资产相关的政府补助，冲减相关资产的账面价值；或确认为递延收益，在相关资产使用寿命内按照合理、系统的方法分期计入损益（但按照名义金额计量的政府补助，直接计入当期损益），相关资产在使用寿命结束前被出售、转让、报废或发生毁损的，尚未分配的相关递延收益余额转入资产处置当期的损益。

40、递延所得税资产/递延所得税负债

本集团根据资产与负债于资产负债表日的账面价值与计税基础之间的暂时性差异，以及未作为资产和负债确认但按照税法规定可以确定其计税基础的项目的账面价值与计税基础之间的差额产生的暂时性差异，采用资产负债表债务法计提递延所得税。

各种应纳税暂时性差异均据以确认递延所得税负债，除非：

(1) 应纳税暂时性差异是在以下交易中产生的：商誉的初始确认，或者具有以下特征的单项交易中产生的资产或负债的初始确认：该交易不是企业合并、交易发生时既不影响会计利润也不影响应纳税所得额或可抵扣亏损、且初始确认的资产和负债未导致产生等额应纳税暂时性差异和可抵扣暂时性差异。

(2) 对于与子公司、合营企业及联营企业投资相关的应纳税暂时性差异，该暂时性差异转回的时间能够控制并且该暂时性差异在可预见的未来很可能不会转回。

对于可抵扣暂时性差异、能够结转以后年度的可抵扣亏损和税款抵减，本集团以很可能取得用来抵扣可抵扣暂时性差异、可抵扣亏损和税款抵减的未来应纳税所得额为限，确认由此产生的递延所得税资产，除非：

(1) 可抵扣暂时性差异是在以下单项交易中产生的：该交易不是企业合并、交易发生时既不影响会计利润也不影响应纳税所得额或可抵扣亏损、且初始确认的资产和负债未导致产生等额应纳税暂时性差异和可抵扣暂时性差异。

(2) 对于与子公司、合营企业及联营企业投资相关的可抵扣暂时性差异，暂时性差异在可预见的未来很可能转回并且未来很可能获得用来抵扣该暂时性差异的应纳税所得额。

本集团于资产负债表日，对于递延所得税资产和递延所得税负债，依据税法规定，按照预期收回该资产或清偿该负债期间的适用税率计量，并反映资产负债表日预期收回资产或清偿负债方式的所得税影响。

于资产负债表日，本集团对递延所得税资产的账面价值进行复核，如果未来期间很可能无法获得足够的应纳税所得额用以抵扣递延所得税资产的利益，减记递延所得税资产的账面价值。于资产负债表日，本集团重新评估未确认的递延所得税资产，在很可能获得足够的应纳税所得额可供所有或部分递延所得税资产转回的限度内，确认递延所得税资产。

同时满足下列条件时，递延所得税资产和递延所得税负债以抵销后的净额列示：拥有以净额结算当期所得税资产及当期所得税负债的法定权利；递延所得税资产和递延所得税负债是与同一税收征管部门对同一应纳税主体征收的所得税相关或者对不同的纳税主体相关，但在未来每一具有重要性的递延所得税资产和递延所得税负债转回的期间内，涉及的纳税主体意图以净额结算当期所得税资产及当期所得税负债或是同时取得资产、清偿债务。

41、租赁

(1) 作为承租方租赁的会计处理方法

除了短期租赁和低价值资产租赁，本集团对租赁确认使用权资产和租赁负债。

在租赁期开始日，本集团将其可在租赁期内使用租赁资产的权利确认为使用权资产，按照成本进行初始计量。使用权资产成本包括：租赁负债的初始计量金额；在租赁期开始日或之前支付的租赁付款额（扣除已享受的租赁激励相关金额）；承租人发生的初始直接费用；承租人为拆卸及移除租赁资产、复原租赁资产所在场地或将租赁资产恢复至租赁条款约定状态预计将发生的成本。本集团因租赁付款额变动重新计量租赁负债的，相应调整使用权资产的账面价值。本集团后续采用年限平均法对使用权资产计提折旧。能够合理确定租赁期届满时取得租赁资产所有权的，本集团在租赁资产剩余使用寿命内计提折旧。无法合理确定租赁期届满时能够取得租赁资产所有权的，本集团在租赁期与租赁资产剩余使用寿命两者孰短的期间内计提折旧。

在租赁期开始日，本集团将尚未支付的租赁付款额的现值确认为租赁负债，短期租赁和低价值资产租赁除外。租赁付款额包括固定付款额及实质固定付款额扣除租赁激励后的金额、取决于指数或比率的可变租赁付款额、根据担保余值预计应支付的款项，还包括购买选择权的行权价格或行使终止租赁选择权需支付的款项，前提是本集团合理确定将行使该选择权或租赁期反映出本集团将行使终止租赁选择权。未纳入租赁负债计量的可变租赁付款额于实际发生时计入当期损益，但另有规定计入相关资产成本的除外。当实质固定付款额发生变动、担保余值预计的应付金额发生变化、用于确定租赁付款额的指数或比率发生变动、购买选择权、续租选择权或终止选择权的评估结果或实际行权情况发生变化时，本集团按照变动后的租赁付款额的现值重新计量租赁负债。

本集团将在租赁期开始日，租赁期不超过 12 个月，且不包含购买选择权的租赁认定为短期租赁；将单项租赁资产为全新资产时价值较低的租赁认定为低价值资产租赁。本集团对短期租赁和低价值资产租赁选择不确认使用权资产和租赁负债。在租赁期内各个期间按照直线法计入相关的当期损益。

(2) 作为出租方租赁的会计处理方法

租赁开始日实质上转移了与租赁资产所有权有关的几乎全部风险和报酬的租赁为融资租赁，除此之外的均为经营租赁。

经营租赁的租金收入在租赁期内各个期间按直线法确认为当期损益，未计入租赁收款额的可变租赁付款额在实际发生时计入当期损益。初始直接费用资本化，在租赁期内按照与租金收入确认相同的基础进行分摊，分期计入当期损益。

42、其他重要的会计政策和会计估计

编制财务报表要求管理层作出判断、估计和假设，这些判断、估计和假设会影响收入、费用、资产和负债的列报金额及其披露，以及资产负债表日或有负债的披露。这些假设和估计的不确定性所导致的结果可能造成对未来受影响的资产或负债的账面价值进行重大调整。

(1) 判断

在应用本集团的会计政策的过程中，管理层作出了以下对财务报表所确认的金额具有重大影响的判断：

业务模式

金融资产于初始确认时的分类取决于本集团管理金融资产的业务模式，在判断业务模式时，本集团考虑包括企业评价和向关键管理人员报告金融资产业绩的方式、影响金融资产业绩的风险及其管理方式以及相关业务管理人员获得报酬的方式等。在评估是否以收取合同现金流量为目标时，本集团需要对金融资产到期日前的出售原因、时间、频率和价值等进行分析判断。

合同现金流量特征

金融资产于初始确认时的分类取决于金融资产的合同现金流量特征，需要判断合同现金流量是否仅为对本金和以未偿付本金为基础的利息的支付时，包含对货币时间价值的修正进行评估时，需要判断与基准现金流量相比是否具有显著差异、对包含提前还款特征的金融资产，需要判断提前还款特征的公允价值是否非常小等。

(2) 估计的不确定性

以下为于资产负债表日有关未来的关键假设以及估计不确定性的其他关键来源，可能会导致未来会计期间资产和负债账面价值重大调整。

金融工具减值

本集团采用预期信用损失模型对金融工具和合同资产的减值进行评估，应用预期信用损失模型需要做出重大判断和估计，需考虑所有合理且有依据的信息，包括前瞻性信息。在做出这些判断和估计时，本集团根据历史还款数据结合经济政策、宏观经济指标、行业风险等因素推断债务人信用风险的预期变动。不同的估计可能会影响减值准备的计提，已计提的减值准备可能并不等于未来实际的减值损失金额。

除金融工具之外的非流动资产减值（除商誉外）

本集团于资产负债表日对除金融资产之外的非流动资产判断是否存在可能发生减值的迹象。除金融资产之外的非流动资产，当存在迹象表明其账面价值不可收回时，进行减值测试。当资产或资产组的账面价值高于可收回金额，即公允价值减去处置费用后的净额和预计未来现金流量的现值中的较高者，表明发生了减值。公允价值减去处置费用后的净额，参考公平交易中类似资产的销售协议价格或可观察到的市场价格，减去可直接归属于该资产处置的增量成本确定。预计未来现金流量现值时，管理层必须估计该项资产或资产组的预计未来现金流量，并选择恰当的折现率确定未来现金流量的现值。

商誉减值

本集团至少每年测试商誉是否发生减值。这要求对分配了商誉的资产组或者资产组组合的未来现金流量的现值进行预计。对未来现金流量的现值进行预计时，本集团需要预计未来资产组或者资产组组合产生的现金流量，同时选择恰当的折现率确定未来现金流量的现值。详见附注五、17。

非上市股权投资的公允价值

本集团根据具有类似合同条款和风险特征的其他金融工具的当前折现率折现的预计未来现金流量确定对非上市股权投资的公允价值。这要求本集团估计预计未来现金流量、信用风险、波动和折现率，因此具有不确定性。

递延所得税资产

在很可能有足够的应纳税所得额用以抵扣可抵扣亏损的限度内，应就所有尚未利用的可抵扣亏损确认递延所得税资产。这需要管理层运用大量的判断来估计未来取得应纳税所得额的时间和金额，结合纳税筹划策略，以决定应确认的递延所得税资产的金额。

承租人增量借款利率

对于无法确定租赁内含利率的租赁，本集团采用承租人增量借款利率作为折现率计算租赁付款额的现值。确定增量借款利率时，本集团根据所处经济环境，以可观察的利率作为确定增量借款利率的参考基础，在此基础上，根据自身情况、标的资产情况、租赁期和租赁负债金额等租赁业务具体情况对参考利率进行调整以得出适用的增量借款利率。

存货跌价准备 本集团根据存货会计政策，按照成本与可变现净值孰低计量，对成本高于可变现净值及陈旧和滞销的存货，计提存货跌价准备。存货跌价准备的估计是基于评估存货的可售性及其可变现净值。鉴定存货减值要求管理层在取得确凿证据，并且考虑持有存货的目的、资产负债表日后事项的影响等因素的基础上作出判断和估计。实际的结果与原先估计的差异将在估计改变的期间影响存货的账面价值及存货跌价准备的计提或转回。

43、重要会计政策和会计估计变更

(1) 重要会计政策变更

适用 不适用

(2) 重要会计估计变更

适用 不适用

(3) 2025 年起首次执行新会计准则调整首次执行当年年初财务报表相关项目情况

适用 不适用

44、其他

公允价值计量

在财务报表中以公允价值计量或披露的资产和负债，根据对公允价值计量整体而言具有重要意义的最低层次输入值，确定所属的公允价值层次：第一层次输入值，在计量日能够取得的相同资产或负债在活跃市场上未经调整的报价；第二层次输入值，除第一层次输入值外相关资产或负债直接或间接可观察的输入值；第三层次输入值，相关资产或负债的不可观察输入值。

每个资产负债表日，本集团对在财务报表中确认的持续以公允价值计量的资产和负债进行重新评估，以确定是否在公允价值计量层次之间发生转换。

合同资产与合同负债

本集团根据履行履约义务与客户付款之间的关系在资产负债表中列示合同资产或合同负债。本集团将同一合同下的合同资产和合同负债相互抵销后以净额列示。

(1) 合同资产

在客户实际支付合同对价或在该对价到期应付之前，已向客户转让商品或服务而有权收取对价的权利（且该权利取决于时间流逝之外的其他因素），确认为合同资产；后续取得无条件收款权时，转为应收款项。

本集团对合同资产的预期信用损失的确定方法及会计处理方法详见附注[五]、[11]。

(2) 合同负债

在向客户转让商品或服务之前，已收客户对价或取得无条件收取对价权利而应向客户转让商品或服务的义务，确认为合同负债。

六、税项

1、主要税种及税率

税种	计税依据	税率
增值税	销售额和适用税率计算的销项税额， 抵扣准予抵扣的进项税额后的差额	本公司及本集团下属国内一般纳税人子公司的应税收入按适用税率计算销项税，并按扣除当期允许抵扣的进项税额后的差额计缴增值税。销售商品应税收入按 9%、13% 的税率计算销项税，提供现代服务业业务按应税收入的 6% 计算销项税。本集团下属台湾子公司本年度适用的增值税税率为 5%；本集团下属韩国子公司本年度适用的增值税税率为 10%；本集团下属新加坡子公司本年度适用的增值税税率为 8%、9%；本集团下属马来西亚子公司本年度适用增值税豁免政策；本集团下属泰国子公司本年度适用的增值税税率为 7%；本集团下属印度子公司本年度适用的增值税税率为 18%。
消费税	不适用	无
城市维护建设税	实际缴纳的增值税税额	5%、7%
企业所得税	应纳税所得额	本公司及其他下属注册于中国大陆地区的子公司适用的企业所得税税率为 25%。本集团下属中国香港地区子公司适用的企业所得税税率为 16.5%；本集团下属中国台湾地区子公司适用的企业所得税税率为 20%；本集团下属新加坡子公司适用的企业所得税税率为 17%；本集团下属韩国子公司适用的企业所得税税率为 9% 以及 19%；本集团下属马来西亚子公司适用的企业所得税税率为 24%；本集团下属泰国子公司适用的企业所得税税率为 15% 以及 20%；本集团下属印度子公司适用的企业所得税税率为 25%；本集团下属英属维尔京群岛、开曼群岛子公司的企业所得税税率为 0%，但由于开曼群岛遵循属地征税原则，本集团下属开曼群岛子公司实际适用税率是 16.5%。
教育费附加	实际缴纳的增值税税额	3%
地方教育费附加	实际缴纳的增值税税额	2%
房产税	(从价计征)房产原值从价扣除一定比例(从租计征)租金收入	从价计征:1.2%从租计征:12%
土地使用税	土地使用面积	按《中华人民共和国城镇土地使用税暂行条例》规定的税率。
印花税	按《中华人民共和国印花税法》规定的应税凭证及证券交易	按《中华人民共和国印花税法》所附《印花税法税率表》规定的税率。

存在不同企业所得税税率纳税主体的，披露情况说明

纳税主体名称	所得税税率
怡海能达（香港）有限公司	16.50%

中澳电子有限公司	16.50%
香港台信	16.50%
香港 UPC	16.50%
恒芯微电子有限公司	16.50%
WE Components (HK)Limited	16.50%
Kin Wai Technology Ltd	0.00%
雅利电子(中国)有限公司	16.50%
雅利电子有限公司	16.50%
伟时有限公司	16.50%
明通运输有限公司	16.50%
彩培有限公司	16.50%
盛广投资有限公司	16.50%
欣港有限公司	16.50%
信思有限公司	16.50%
威伦企业有限公司	16.50%
威雅利电子(香港)有限公司	16.50%
威雅利电子管理有限公司	16.50%
威雅利投资有限公司	16.50%
埃登威	16.50%
ECORE KOREA ELECTRONICS LLC	年纯盈利在 2 亿韩元以下：纯利润的 9%；年纯利润在 2 亿~200 亿韩元之间，19%（累积扣除额：2000 万韩元）；年纯盈利在 200 亿~3000 亿韩元以下，21%（累积扣除额：4 亿 2000 万韩元）；年纯利润超过 3000 亿韩元，24%，（累积扣除额：94 亿 2000 万韩元）
TAMUL POWER SEMICONDUCTOR LLC	年纯盈利在 2 亿韩元以下：纯利润的 9%；年纯利润在 2 亿~200 亿韩元之间，19%（累积扣除额：2000 万韩元）；年纯盈利在 200 亿~3000 亿韩元以下，21%（累积扣除额：4 亿 2000 万韩元）；年纯利润超过 3000 亿韩元，24%，（累积扣除额：94 亿 2000 万韩元）
台湾威雅利电子股份有限公司	20%
Cleverway Profits Limited	0%
Pinerise Limited	0%
Starling Pacific Limited	0%
Leader First Limited	0%
Willas-Array Electronics(Holdings) Limited	0%
WE Components Pte Ltd	17%
WE Microelectronics Pte Ltd	17%
WINSTAR	17%
TEXIN ELECTRONICS CO., LTD.（曾用名:WE Components Co Ltd）	年利润 ≤ 30 万泰铢的部分免征企业所得税；30 万-300 万泰铢的部分，税率为 15%；超过 300 万泰铢的部分：税率为 20%。
WE Components (Penang) Sdn Bhd	24%

2、税收优惠

本公司下属子公司上海旭禾节能技术有限公司、上海雅创晟欣工程管理有限公司、揭阳市旭择电子零件有限公司、上海旭择电子零件有限公司、上海思昕鑫半导体科技有限公司、深圳市怡海智芯科技有限公司、上海雅创芯和微电子有限公司、秉昊（上海）信息技术有限公司、昆山雅创电子零件有限公司、威新国际贸易（上海）有限公司、融创微（上海）电子技术有限公司享受小型微利企业税收优惠。于 2024 年度，其所得额不超过 100 万元的部分，减按 25% 计入应纳税所得额，并按 20% 的税率缴纳企业所得税，其所得额超过 100 万元但不超过 300 万元的部分，减按 25% 计入应纳税所得额，按 20% 的税率缴纳企业所得税。于 2025 年度，其所得额不超过 100 万元的部分，减按 25% 计入应纳税所得额，并按 20% 的税率缴纳企业所得税，其所得额超过 100 万元但不超过 300 万元的部分，减按 25% 计入应纳税所得额，按 20% 的税率缴纳企业所得税。

上海谭慕半导体科技有限公司、深圳欧创芯半导体有限公司享受高新技术企业税收优惠，分别于 2023 年至 2025 年及 2024 年至 2026 年按 15% 税率征收企业所得税。

3、其他

七、合并财务报表项目注释

1、货币资金

单位：元

项目	期末余额	期初余额
库存现金	32,465.01	88,894.92
银行存款	455,456,282.26	503,710,329.90
其他货币资金	104,803,356.04	20,328,356.20
合计	560,292,103.31	524,127,581.02
其中：存放在境外的款项总额	229,265,879.17	164,590,416.12

其他说明：

于 2025 年 12 月 31 日，本集团存放在境外的且资金受到限制的货币资金为人民币 21,522,655.25 元（2024 年 12 月 31 日：人民币 19,687,721.32 元）。

2、交易性金融资产

单位：元

项目	期末余额	期初余额
以公允价值计量且其变动计入当期损益的金融资产	79,408,505.15	99,927,746.48
其中：		
银行承兑汇票	58,452,665.61	85,279,014.30
债务工具投资	2,955,839.54	2,898,618.28
收购剩余股权形成的看涨期权	18,000,000.00	11,750,113.90
其中：		
合计	79,408,505.15	99,927,746.48

其他说明：

本集团在日常资金管理中将部分银行承兑汇票背书或贴现，管理上述应收票据的业务模式以出售为目标，本集团自 2019 年 1 月 1 日起适用新金融工具准则后，将此类应收票据的计量方式重分类为以公允价值计量且其变动计入当期损益的金融资产，列报为交易性金融资产。

注 1：于 2018 年度，本公司子公司 TEXIN (HONGKONG) ELECTRONICS CO., LIMITED 以实际控制人谢力书为投保人、子公司自身为受益人购买万用寿险，并支付港币 2,999,997.00 元（折合人民币 3,045,469.80 元）。该寿险为终身寿险，以受保人身故或申请退保日为终止日。

于 2025 年 12 月 31 日，上述金融资产账面公允价值合计为人民币 2,955,839.54 元（2024 年 12 月 31 日：人民币 2,898,618.28 元）。

3、衍生金融资产

单位：元

项目	期末余额	期初余额
----	------	------

其他说明：

4、应收票据

(1) 应收票据分类列示

单位：元

项目	期末余额	期初余额
银行承兑票据	81,276,243.61	62,855,018.58
商业承兑票据	16,241,397.18	37,798,293.57
信用证	1,635,721.02	1,102,154.74
应收票据坏账准备	-135,628.70	-165,018.15
合计	99,017,733.11	101,590,448.74

(2) 按坏账计提方法分类披露

单位：元

类别	期末余额					期初余额				
	账面余额		坏账准备		账面价值	账面余额		坏账准备		账面价值
	金额	比例	金额	计提比例		金额	比例	金额	计提比例	
其中：										
按组合计提坏账准备的应收票据	99,153,361.81	100.00%	135,628.70	0.14%	99,017,733.11	101,755,466.89	100.00%	165,018.15	0.16%	101,590,448.74
其中：										
6个月以内	99,153,361.81	100.00%	135,628.70	0.14%	99,017,733.11	101,755,466.89	100.00%	165,018.15	0.16%	101,590,448.74
6个月至1年以内	0.00	0.00%	0.00	0.00%	0.00	0.00	0.00%	0.00	0.00%	0.00
合计	99,153,361.81	100.00%	135,628.70	0.14%	99,017,733.11	101,755,466.89	100.00%	165,018.15	0.16%	101,590,448.74

按组合计提坏账准备：

单位：元

名称	期末余额		
	账面余额	坏账准备	计提比例
6个月以内	99,153,361.81	135,628.70	0.14%
6个月至1年以内	0.00	0.00	0.00%
合计	99,153,361.81	135,628.70	

确定该组合依据的说明：

如是按照预期信用损失一般模型计提应收票据坏账准备:

适用 不适用

(3) 本期计提、收回或转回的坏账准备情况

本期计提坏账准备情况:

单位: 元

类别	期初余额	本期变动金额				期末余额
		计提	收回或转回	核销	其他	
商业承兑票据	37,146.25	58,814.32	-37,146.25			58,814.32
银行承兑票据	127,871.90	76,814.38	-127,871.90			76,814.38
合计	165,018.15	135,628.70	-165,018.15			135,628.70

其中本期坏账准备收回或转回金额重要的:

适用 不适用

(4) 期末公司已质押的应收票据

单位: 元

项目	期末已质押金额

(5) 期末公司已背书或贴现且在资产负债表日尚未到期的应收票据

单位: 元

项目	期末终止确认金额	期末未终止确认金额
银行承兑票据		68,980,095.83
商业承兑票据		10,482,237.05
合计		79,462,332.88

(6) 本期实际核销的应收票据情况

单位: 元

项目	核销金额

其中重要的应收票据核销情况:

单位: 元

单位名称	应收票据性质	核销金额	核销原因	履行的核销程序	款项是否由关联交易产生

应收票据核销说明:

5、应收账款

(1) 按账龄披露

单位: 元

账龄	期末账面余额	期初账面余额
1年以内（含1年）	1,861,722,275.04	1,511,339,080.55
6个月以内（含6个月）	1,843,721,835.29	1,495,180,822.83
6个月至1年（含1年）	18,000,439.75	16,158,257.72
1至2年	632,910.16	8,473,859.86
2至3年	968,818.77	790,769.38
3年以上	4,109,625.27	3,356,676.27
3至4年	752,949.00	2,467,828.07
4至5年	2,467,828.07	888,848.20
5年以上	888,848.20	
合计	1,867,433,629.24	1,523,960,386.06

(2) 按坏账计提方法分类披露

单位：元

类别	期末余额					期初余额				
	账面余额		坏账准备		账面价值	账面余额		坏账准备		账面价值
	金额	比例	金额	计提比例		金额	比例	金额	计提比例	
按单项计提坏账准备的应收账款	6,182,032.34	0.33%	6,182,032.34	100.00%		8,550,066.75	0.56%	8,550,066.75	100.00%	
其中：										
按组合计提坏账准备的应收账款	1,861,251,596.90	99.67%	7,244,374.59	0.39%	1,854,007,222.31	1,515,410,319.31	99.44%	8,262,277.38	0.55%	1,507,148,041.93
其中：										
6个月以内（含6个月）	1,843,721,835.29	98.73%	6,435,974.57	0.35%	1,837,285,860.72	1,494,213,404.37	98.05%	7,590,639.35	0.51%	1,486,622,765.02
6个月至1年（含1年）	16,309,323.11	0.87%	44,393.07	0.27%	16,264,930.04	15,606,129.80	1.02%	223,962.07	1.44%	15,382,167.73
1至2年	632,910.16	0.03%	178,966.29	28.28%	453,943.87	5,571,069.36	0.37%	427,960.18	7.68%	5,143,109.18
2年以上	587,528.34	0.03%	585,040.66	99.58%	2,487.68	19,715.78	0.00%	19,715.78	100.00%	0.00
合计	1,867,433,629.24	100.00%	13,426,406.93	0.72%	1,854,007,222.31	1,523,960,386.06	100.00%	16,812,344.13	1.10%	1,507,148,041.93

按单项计提坏账准备：

单位：元

名称	期初余额		期末余额			
	账面余额	坏账准备	账面余额	坏账准备	计提比例	计提理由

客户一	878,489.80	878,489.80	878,489.80	878,489.80	100.00%	预计无法收回
客户二	3,212,600.07	3,212,600.07	3,212,600.07	3,212,600.07	100.00%	预计无法收回
客户三	36,640.00	36,640.00				
客户四			923,475.50	923,475.50	100.00%	预计无法收回
客户五			1,045.00	1,045.00	100.00%	预计无法收回
客户六	3,596,729.31	3,596,729.31	1,166,421.97	1,166,421.97	100.00%	预计无法收回
客户七	825,607.57	825,607.57				
合计	8,550,066.75	8,550,066.75	6,182,032.34	6,182,032.34		

按组合计提坏账准备:

单位: 元

名称	期末余额		
	账面余额	坏账准备	计提比例
6个月以内(含6个月)	1,843,721,835.29	6,435,974.57	0.35%
6个月至1年(含1年)	16,309,323.11	44,393.07	0.27%
1至2年	632,910.16	178,966.29	28.28%
2年以上	587,528.34	585,040.66	99.58%
合计	1,861,251,596.90	7,244,374.59	

确定该组合依据的说明:

如是按照预期信用损失一般模型计提应收账款坏账准备:

□适用 □不适用

(3) 本期计提、收回或转回的坏账准备情况

本期计提坏账准备情况:

单位: 元

类别	期初余额	本期变动金额				期末余额
		计提	收回或转回	核销	其他	
应收账款坏账准备变动	16,812,344.13		-3,228,059.32	-117,192.83	-40,685.05	13,426,406.93
合计	16,812,344.13		-3,228,059.32	-117,192.83	-40,685.05	13,426,406.93

其中本期坏账准备收回或转回金额重要的:

单位: 元

单位名称	收回或转回金额	转回原因	收回方式	确定原坏账准备计提比例的依据及其合理性

(4) 本期实际核销的应收账款情况

单位: 元

项目	核销金额

其中重要的应收账款核销情况:

单位: 元

单位名称	应收账款性质	核销金额	核销原因	履行的核销程序	款项是否由关联

					交易产生
--	--	--	--	--	------

应收账款核销说明:

(5) 按欠款方归集的期末余额前五名的应收账款和合同资产情况

单位：元

单位名称	应收账款期末余额	合同资产期末余额	应收账款和合同资产期末余额	占应收账款和合同资产期末余额合计数的比例	应收账款坏账准备和合同资产减值准备期末余额
第一名	71,112,453.95		71,112,453.95	3.81%	89,099.52
第二名	50,042,522.98		50,042,522.98	2.68%	270,229.62
第三名	36,311,913.56		36,311,913.56	1.94%	363,044.32
第四名	35,638,346.82		35,638,346.82	1.91%	49,893.69
第五名	34,596,830.64		34,596,830.64	1.85%	345,968.31
合计	227,702,067.95		227,702,067.95	12.19%	1,118,235.46

6、合同资产

(1) 合同资产情况

单位：元

项目	期末余额			期初余额		
	账面余额	坏账准备	账面价值	账面余额	坏账准备	账面价值
质保金	50,000.00		50,000.00	30,000.00		30,000.00
合计	50,000.00		50,000.00	30,000.00		30,000.00

(2) 报告期内账面价值发生的重大变动金额和原因

单位：元

项目	变动金额	变动原因

(3) 按坏账计提方法分类披露

单位：元

类别	期末余额					期初余额				
	账面余额		坏账准备		账面价值	账面余额		坏账准备		账面价值
	金额	比例	金额	计提比例		金额	比例	金额	计提比例	
其中:										
其中:										

按预期信用损失一般模型计提坏账准备

适用 不适用

(4) 本期计提、收回或转回的坏账准备情况

单位：元

项目	本期计提	本期收回或转回	本期转销/核销	原因
----	------	---------	---------	----

其中本期坏账准备收回或转回金额重要的：

单位：元

单位名称	收回或转回金额	转回原因	收回方式	确定原坏账准备计提比例的依据及其合理性
------	---------	------	------	---------------------

其他说明：

(5) 本期实际核销的合同资产情况

单位：元

项目	核销金额
----	------

其中重要的合同资产核销情况

单位：元

单位名称	款项性质	核销金额	核销原因	履行的核销程序	款项是否由关联交易产生
------	------	------	------	---------	-------------

合同资产核销说明：

其他说明：

7、应收款项融资

(1) 应收款项融资分类列示

单位：元

项目	期末余额	期初余额
----	------	------

(2) 按坏账计提方法分类披露

单位：元

类别	期末余额					期初余额				
	账面余额		坏账准备		账面价值	账面余额		坏账准备		账面价值
	金额	比例	金额	计提比例		金额	比例	金额	计提比例	
其中：										
其中：										

按预期信用损失一般模型计提坏账准备

单位：元

坏账准备	第一阶段	第二阶段	第三阶段	合计
	未来 12 个月预期信用损失	整个存续期预期信用损失（未发生信用减值）	整个存续期预期信用损失（已发生信用减值）	
2025 年 1 月 1 日余额 在本期				

各阶段划分依据和坏账准备计提比例

对本期发生损失准备变动的应收款项融资账面余额显著变动的情况说明：

(3) 本期计提、收回或转回的坏账准备的情况

单位：元

类别	期初余额	本期变动金额				期末余额
		计提	收回或转回	转销或核销	其他变动	

其中本期坏账准备收回或转回金额重要的：

单位：元

单位名称	收回或转回金额	转回原因	收回方式	确定原坏账准备计提比例的依据及其合理性
------	---------	------	------	---------------------

其他说明：

(4) 期末公司已质押的应收款项融资

单位：元

项目	期末已质押金额
----	---------

(5) 期末公司已背书或贴现且在资产负债表日尚未到期的应收款项融资

单位：元

项目	期末终止确认金额	期末未终止确认金额
----	----------	-----------

(6) 本期实际核销的应收款项融资情况

单位：元

项目	核销金额
----	------

其中重要的应收款项融资核销情况

单位：元

单位名称	款项性质	核销金额	核销原因	履行的核销程序	款项是否由关联交易产生
------	------	------	------	---------	-------------

核销说明：

(7) 应收款项融资本期增减变动及公允价值变动情况

(8) 其他说明

8、其他应收款

单位：元

项目	期末余额	期初余额
其他应收款	31,995,500.43	26,534,168.42
合计	31,995,500.43	26,534,168.42

(1) 应收利息**1) 应收利息分类**

单位：元

项目	期末余额	期初余额
----	------	------

2) 重要逾期利息

单位：元

借款单位	期末余额	逾期时间	逾期原因	是否发生减值及其判断依据
------	------	------	------	--------------

其他说明：

3) 按坏账计提方法分类披露适用 不适用**4) 本期计提、收回或转回的坏账准备的情况**

单位：元

类别	期初余额	本期变动金额				期末余额
		计提	收回或转回	转销或核销	其他变动	

其中本期坏账准备收回或转回金额重要的：

单位：元

单位名称	收回或转回金额	转回原因	收回方式	确定原坏账准备计提比例的依据及其合理性
------	---------	------	------	---------------------

其他说明：

5) 本期实际核销的应收利息情况

单位：元

项目	核销金额
----	------

其中重要的应收利息核销情况

单位：元

单位名称	款项性质	核销金额	核销原因	履行的核销程序	款项是否由关联交易产生
------	------	------	------	---------	-------------

核销说明：

其他说明：

(2) 应收股利**1) 应收股利分类**

单位：元

项目(或被投资单位)	期末余额	期初余额
------------	------	------

2) 重要的账龄超过 1 年的应收股利

单位：元

项目(或被投资单位)	期末余额	账龄	未收回的原因	是否发生减值及其判断依据
------------	------	----	--------	--------------

3) 按坏账计提方法分类披露

□适用 □不适用

4) 本期计提、收回或转回的坏账准备的情况

单位：元

类别	期初余额	本期变动金额				期末余额
		计提	收回或转回	转销或核销	其他变动	

其中本期坏账准备收回或转回金额重要的：

单位：元

单位名称	收回或转回金额	转回原因	收回方式	确定原坏账准备计提比例的依据及其合理性
------	---------	------	------	---------------------

其他说明：

5) 本期实际核销的应收股利情况

单位：元

项目	核销金额
----	------

其中重要的应收股利核销情况

单位：元

单位名称	款项性质	核销金额	核销原因	履行的核销程序	款项是否由关联交易产生
------	------	------	------	---------	-------------

核销说明：

其他说明：

(3) 其他应收款

1) 其他应收款按款项性质分类情况

单位：元

款项性质	期末账面余额	期初账面余额
外部单位往来	8,010,135.50	14,197,329.78
保证金及押金	17,562,625.88	11,059,995.73
备用金	470,925.87	580,284.75
投资意向金	5,000,000.00	0.00
其他	1,240,729.09	1,148,560.07

合计	32,284,416.34	26,986,170.33
----	---------------	---------------

2) 按账龄披露

单位：元

账龄	期末账面余额	期初账面余额
1 年以内（含 1 年）	29,225,577.78	23,570,642.93
6 个月内	11,180,263.63	15,109,889.11
6 个月至 1 年	18,045,314.15	8,460,753.82
1 至 2 年	1,232,990.04	978,532.50
2 至 3 年	437,693.06	158,078.54
3 年以上	1,388,155.46	2,278,916.36
3 至 4 年	155,912.73	1,026,503.43
4 至 5 年	399,646.97	623,517.50
5 年以上	832,595.76	628,895.43
合计	32,284,416.34	26,986,170.33

3) 按坏账计提方法分类披露

☑适用 ☐不适用

单位：元

类别	期末余额					期初余额				
	账面余额		坏账准备		账面价值	账面余额		坏账准备		账面价值
	金额	比例	金额	计提比例		金额	比例	金额	计提比例	
其中：										
按组合计提坏账准备	32,284,416.34	100.00%	288,915.91	0.89%	31,995,500.43	26,986,170.33	100.00%	452,001.91	1.67%	26,534,168.42
其中：										
外部单位往来	8,010,135.50	24.81%	279,565.91	3.49%	7,730,569.59	14,197,329.78	52.61%	279,565.91	1.97%	13,917,763.87
保证金及押金	17,562,625.88	54.40%	1,850.00	0.01%	17,560,775.88	11,059,995.73	40.98%	165,336.00	1.49%	10,894,659.73
其他	1,240,729.09	3.84%	7,500.00	0.60%	1,233,229.09	1,148,560.07	4.26%	7,100.00	0.62%	1,141,460.07
备用金	470,925.87	1.46%		0.00%	470,925.87	580,284.75	2.15%		0.00%	580,284.75
投资意向金	5,000,000.00	15.49%	-	0.00%	5,000,000.00					
合计	32,284,416.34	100.00%	288,915.91	0.89%	31,995,500.43	26,986,170.33	100.00%	452,001.91	1.67%	26,534,168.42

按组合计提坏账准备：1

单位：元

名称	期末余额		
	账面余额	坏账准备	计提比例
外部单位往来	8,010,135.50	279,565.91	3.49%
保证金及押金	17,562,625.88	1,850.00	0.01%
其他	1,240,729.09	7,500.00	0.60%

投资意向金	5,000,000.00	-	0.00%
备用金	470,925.87	0.00	0.00%
合计	32,284,416.34	288,915.91	

确定该组合依据的说明：

无

按预期信用损失一般模型计提坏账准备：

单位：元

坏账准备	第一阶段	第二阶段	第三阶段	合计
	未来 12 个月预期信用损失	整个存续期预期信用损失(未发生信用减值)	整个存续期预期信用损失(已发生信用减值)	
2025 年 1 月 1 日余额	452,001.91	0.00	0.00	452,001.91
2025 年 1 月 1 日余额在本期				
本期计提	-163,086.00			-163,086.00
2025 年 12 月 31 日余额	288,915.91	0.00	0.00	288,915.91

各阶段划分依据和坏账准备计提比例：无

损失准备本期变动金额重大的账面余额变动情况

适用 不适用

4) 本期计提、收回或转回的坏账准备情况

本期计提坏账准备情况：

单位：元

类别	期初余额	本期变动金额				期末余额
		计提	收回或转回	转销或核销	其他	
其他应收款坏账准备变动	452,001.91	-163,086.00		0.00	0.00	288,915.91
合计	452,001.91	-163,086.00	0.00	0.00	0.00	288,915.91

其中本期坏账准备转回或收回金额重要的：

单位：元

单位名称	收回或转回金额	转回原因	收回方式	确定原坏账准备计提比例的依据及其合理性

5) 本期实际核销的其他应收款情况

单位：元

项目	核销金额

其中重要的其他应收款核销情况：

单位：元

单位名称	其他应收款性质	核销金额	核销原因	履行的核销程序	款项是否由关联交易产生
------	---------	------	------	---------	-------------

其他应收款核销说明：

6) 按欠款方归集的期末余额前五名的其他应收款情况

单位：元

单位名称	款项的性质	期末余额	账龄	占其他应收款期末余额合计数的比例	坏账准备期末余额
第一名	保证金及押金	12,370,040.00	1 年以内	38.32%	
第二名	投资意向金	5,000,000.00	1 年以内	15.49%	
第三名	外部单位往来	4,047,324.23	1 年以内	12.54%	
第四名	保证金及押金	1,397,448.75	1 年以内	4.33%	
第五名	外部单位往来	799,891.63	1 年以内	2.48%	
合计		23,614,704.61		73.16%	

7) 因资金集中管理而列报于其他应收款

单位：元

其他说明：

9、预付款项

(1) 预付款项按账龄列示

单位：元

账龄	期末余额		期初余额	
	金额	比例	金额	比例
1 年以内	127,740,838.03	99.31%	69,978,120.25	99.30%
1 至 2 年	890,243.46	0.69%	477,019.22	0.68%
2 至 3 年	0.00	0.00%	4,333.86	0.00%
3 年以上	0.00	0.00%	11,887.78	0.02%
合计	128,631,081.49		70,471,361.11	

账龄超过 1 年且金额重要的预付款项未及时结算原因的说明：

(2) 按预付对象归集的期末余额前五名的预付款情况

公司名称	年末余额	占预付款项年末余额合计数的比例 (%)
第一名	35,526,689.92	27.62%

第二名	30,047,660.08	23.36%
第三名	16,265,891.51	12.65%
第四名	5,069,656.60	3.94%
第五名	3,828,477.90	2.98%
合计	90,738,376.01	70.55%

其他说明：

10、存货

公司是否需要遵守房地产行业的披露要求

否

(1) 存货分类

单位：元

项目	期末余额			期初余额		
	账面余额	存货跌价准备 或合同履约成 本减值准备	账面价值	账面余额	存货跌价准备 或合同履约成 本减值准备	账面价值
库存商品	760,287,072.13	81,759,244.16	678,527,827.97	736,834,942.79	85,479,213.43	651,355,729.36
合同履约成本	356,752.49	0.00	356,752.49	352,151.04	0.00	352,151.04
发出商品	94,691,949.85	631,121.23	94,060,828.62	29,714,036.47	0.00	29,714,036.47
委托加工物资	39,106,892.05	502,304.73	38,604,587.32	37,110,361.55	575,062.06	36,535,299.49
在途商品	11,577,074.49	0.00	11,577,074.49	4,099,610.44	0.00	4,099,610.44
合计	906,019,741.01	82,892,670.12	823,127,070.89	808,111,102.29	86,054,275.49	722,056,826.80

(2) 确认为存货的数据资源

单位：元

项目	外购的数据资源存货	自行加工的数据资源 存货	其他方式取得的数据 资源存货	合计

(3) 存货跌价准备和合同履约成本减值准备

单位：元

项目	期初余额	本期增加金额		本期减少金额		期末余额
		计提	其他	转回或转销	其他	
库存商品	85,479,213.43	38,686.98		2,177,447.62	1,581,208.63	81,759,244.16
合同履约成本	0.00					0.00
发出商品		631,121.23				631,121.23
委托加工物资	575,062.06			72,757.33		502,304.73
合计	86,054,275.49	669,808.21		2,250,204.95	1,581,208.63	82,892,670.12

按组合计提存货跌价准备

单位：元

组合名称	期末			期初		
	期末余额	跌价准备	跌价准备计提比例	期初余额	跌价准备	跌价准备计提比例

按组合计提存货跌价准备的计提标准

(4) 存货期末余额含有借款费用资本化金额的说明

(5) 合同履约成本本期摊销金额的说明

合同履约成本本年确认的摊销金额为人民币 352,151.04 元（2024 年：人民币 2,981,005.68 元），年末账面价值根据流动性列示于存货。

11、持有待售资产

单位：元

项目	期末账面余额	减值准备	期末账面价值	公允价值	预计处置费用	预计处置时间
----	--------	------	--------	------	--------	--------

其他说明：

12、一年内到期的非流动资产

单位：元

项目	期末余额	期初余额
----	------	------

(1) 一年内到期的债权投资

适用 不适用

(2) 一年内到期的其他债权投资

适用 不适用

13、其他流动资产

单位：元

项目	期末余额	期初余额
应收退货成本	1,744,479.17	
再融资费用	2,083,298.11	
待抵扣进项税额	33,584,314.84	3,832,304.21
出口退税	981,733.63	695,442.98
员工留才奖励	2,648,467.90	
预缴企业所得税	3,718,151.15	5,480,818.05
合计	44,760,444.80	10,008,565.24

其他说明：

14、债权投资

(1) 债权投资的情况

单位：元

项目	期末余额			期初余额		
	账面余额	减值准备	账面价值	账面余额	减值准备	账面价值

债权投资减值准备本期变动情况

单位：元

项目	期初余额	本期增加	本期减少	期末余额
----	------	------	------	------

(2) 期末重要的债权投资

单位：元

债权项目	期末余额					期初余额				
	面值	票面利率	实际利率	到期日	逾期本金	面值	票面利率	实际利率	到期日	逾期本金

(3) 减值准备计提情况

单位：元

坏账准备	第一阶段	第二阶段	第三阶段	合计
	未来 12 个月预期信用损失	整个存续期预期信用损失(未发生信用减值)	整个存续期预期信用损失(已发生信用减值)	
2025 年 1 月 1 日余额 在本期				

各阶段划分依据和坏账准备计提比例

(4) 本期实际核销的债权投资情况

单位：元

项目	核销金额
----	------

其中重要的债权投资核销情况

债权投资核销说明：

损失准备本期变动金额重大的账面余额变动情况

□适用 □不适用

其他说明：

15、其他债权投资

(1) 其他债权投资的情况

单位：元

项目	期初余额	应计利息	利息调整	本期公允价值变动	期末余额	成本	累计公允价值变动	累计在其他综合收益中确认的减值准备	备注

其他债权投资减值准备本期变动情况

单位：元

项目	期初余额	本期增加	本期减少	期末余额

(2) 期末重要的其他债权投资

单位：元

其他债权项目	期末余额					期初余额				
	面值	票面利率	实际利率	到期日	逾期本金	面值	票面利率	实际利率	到期日	逾期本金

(3) 减值准备计提情况

单位：元

坏账准备	第一阶段	第二阶段	第三阶段	合计
	未来 12 个月预期信用损失	整个存续期预期信用损失(未发生信用减值)	整个存续期预期信用损失(已发生信用减值)	
2025 年 1 月 1 日余额在本期				

各阶段划分依据和坏账准备计提比例

(4) 本期实际核销的其他债权投资情况

单位：元

项目	核销金额

其中重要的其他债权投资核销情况

损失准备本期变动金额重大的账面余额变动情况

□适用 □不适用

其他说明：

16、其他权益工具投资

单位：元

项目名称	期末余额	期初余额	本期计入其他综合收益的利得	本期计入其他综合收益的损失	本期末累计计入其他综合收益的利得	本期末累计计入其他综合收益的损失	本期确认的股利收入	指定为以公允价值计量且其变动计入其他综合收益的原因
贵州雅光电子科技股份有限公司	7,137,200.00	7,137,200.00			1,889,200.00			直接指定
上海富芮坤微电子有限公司	0.00	12,000,000.00						直接指定
无锡祥瑞微电子科技有限公司	2,400,000.00	2,400,000.00						直接指定
上海纳梭智能科技有限公司	4,000,000.00	4,000,000.00						直接指定
上海至夏电子科技有限公司	230,000.00	230,000.00					61,581.01	直接指定
深致芯微电子(上海)有限公司	10,000,000.00	5,000,000.00						直接指定
深圳市穗晶汽车电子有限公司	8,200,000.00	8,000,000.00	200,000.00		200,000.00			直接指定
安徽海明微半导体有限公司	500,000.00							直接指定
无锡芯赞微电子技术研发有限公司	3,750,000.00							直接指定
华茂德科技(福建)有限公司 ¹	3,000,000.00							直接指定
合计	39,217,200.00	38,767,200.00	200,000.00		2,089,200.00		61,581.01	

注：1 原名为华茂德（广东）科技有限公司，2025 年 10 月已更名。

本期存在终止确认

单位：元

项目名称	转入留存收益的累计利得	转入留存收益的累计损失	终止确认的原因
上海富芮坤微电子有限公司			资产出售

分项披露本期非交易性权益工具投资

单位：元

项目名称	确认的股利收入	累计利得	累计损失	其他综合收益转入留存收益的金额	指定为以公允价值计量且其变动计入其他综合收益的原因	其他综合收益转入留存收益的原因
------	---------	------	------	-----------------	---------------------------	-----------------

其他说明：

17、长期应收款

(1) 长期应收款情况

单位：元

项目	期末余额			期初余额			折现率区间
	账面余额	坏账准备	账面价值	账面余额	坏账准备	账面价值	

(2) 按坏账计提方法分类披露

单位：元

类别	期末余额					期初余额				
	账面余额		坏账准备		账面价值	账面余额		坏账准备		账面价值
	金额	比例	金额	计提比例		金额	比例	金额	计提比例	
其中：										
其中：										

按预期信用损失一般模型计提坏账准备

单位：元

坏账准备	第一阶段	第二阶段	第三阶段	合计
	未来 12 个月预期信用损失	整个存续期预期信用损失(未发生信用减值)	整个存续期预期信用损失(已发生信用减值)	
2025 年 1 月 1 日余额在本期				

各阶段划分依据和坏账准备计提比例

(3) 本期计提、收回或转回的坏账准备的情况

单位：元

类别	期初余额	本期变动金额				期末余额
		计提	收回或转回	转销或核销	其他	

其中本期坏账准备转回或收回金额重要的：

单位：元

单位名称	收回或转回金额	转回原因	收回方式	确定原坏账准备计提比例的依据及其合理性
------	---------	------	------	---------------------

其他说明：

(4) 本期实际核销的长期应收款情况

单位：元

项目	核销金额
----	------

其中重要的长期应收款核销情况：

单位：元

单位名称	款项性质	核销金额	核销原因	履行的核销程序	款项是否由关联交易产生
------	------	------	------	---------	-------------

长期应收款核销说明：

18、长期股权投资

单位：元

被投资单位	期初余额 (账面价值)	减值准备 期初余额	本期增减变动							期末余额 (账面价值)	减值准备 期末余额	
			追加投资	减少投资	权益法下确认的投资损益	其他综合收益调整	其他权益变动	宣告发放现金股利或利润	计提减值准备			其他
一、合营企业												
二、联营企业												
东莞三匠实业投资有限公司			20,000,000.00		154,105.57						20,154,105.57	
南京深立创科技有限公司			3,000,000.00		752,326.23						3,752,326.23	
上海类比半导体技术有限公司			317,406,907.54		-2,968,975.84						314,437,931.70	
小计			340,406,907.54		-2,062,544.04						338,344,363.50	
合计			340,406,907.54		-2,062,544.04						338,344,363.50	

可收回金额按公允价值减去处置费用后的净额确定

□适用 □不适用

可收回金额按预计未来现金流量的现值确定

适用 不适用

前述信息与以前年度减值测试采用的信息或外部信息明显不一致的差异原因

公司以前年度减值测试采用信息与当年实际情况明显不一致的差异原因

其他说明：

2025年6月20日，本公司召开第二届董事会第三十四次会议，审议通过了《关于公司以现金方式购买上海类比半导体技术有限公司部分股权的议案》，于2025年9月本公司完成了对上海类比半导体技术有限公司(以下简称“类比半导体”)35.88%股权的收购。

本公司与东莞三匠实业投资有限公司(以下简称“三匠实业”)及其股东签署增资合同，以人民币2,000.00万元认缴三匠实业新增注册资本人民币200.00万元。截至2025年4月，股权增资款已支付完毕，相关工商变更已经办理完成，本公司持有三匠实业20%的股权。

本公司与南京深发科技实业有限公司共同出资设立南京深立创科技有限公司，本公司投资人民币300.00万元，取得30%股权。2025年1月，本公司完成实缴出资并完成相关股权交割手续。

截至2025年12月31日，本集团无其他长期股权投资。

19、其他非流动金融资产

单位：元

项目	期末余额	期初余额
----	------	------

其他说明：

20、投资性房地产

(1) 采用成本计量模式的投资性房地产

适用 不适用

(2) 采用公允价值计量模式的投资性房地产

适用 不适用

单位：元

项目	房屋、建筑物	土地使用权	在建工程	合计
一、期初余额	9,300,386.06			9,300,386.06
二、本期变动	668,326.64			668,326.64
加：外购				
存货\固定资产\在建工程转入	1,811,592.28			1,811,592.28
企业合并增加				
减：处置				
其他转出				
公允价值变动	-937,165.57			-937,165.57
外币报表折算差额	-206,100.07			-206,100.07
三、期末余额	9,968,712.70			9,968,712.70

(3) 转换为投资性房地产并采用公允价值计量

单位：元

项目	转换前核算科目	金额	转换理由	审批程序	对损益的影响	对其他综合收益的影响
中国香港新界葵涌大连排道200号伟伦中心 P23 车位	固定资产	1,811,592.28	经管理层重新审视并确认其持有意图，该房产目前主要用于对外出租，以获取长期稳定的租金收益	经管理层审批	-500,000.00	0
合计		1,811,592.28				

(4) 未办妥产权证书的投资性房地产情况

单位：元

项目	账面价值	未办妥产权证书原因

其他说明：

21、固定资产

单位：元

项目	期末余额	期初余额
固定资产	224,755,757.83	250,485,469.46
合计	224,755,757.83	250,485,469.46

(1) 固定资产情况

单位：元

项目	房屋及建筑物	运输工具	办公设备	机器设备	合计
一、账面原值：					
1.期初余额	248,106,461.24	4,288,837.14	8,481,657.20	5,387,255.90	266,264,211.48
2.本期增加金额	-1,587,053.21	666,914.58	2,184,264.15	2,674,585.84	3,938,711.36
(1) 购置		660,738.06	1,344,384.73	2,828,416.93	4,833,539.72
(2) 在建工程转入					
(3) 企业合并增加			289,546.81		289,546.81
其他（外币报表折算差异）	-1,587,053.21	6,176.52	550,332.61	-153,831.09	-1,184,375.17
3.本期减少金额	-13,493,993.78	-200,217.76	-195,985.47		-13,890,197.01
(1) 处置或报废	-1,802,169.67	-200,217.76	-195,985.47		-2,198,372.90
转入至在建工程	-9,700,231.83				-9,700,231.83
重分类至投资性房地产	-1,991,592.28				-1,991,592.28
4.期末余额	233,025,414.25	4,755,533.96	10,469,935.88	8,061,841.74	256,312,725.83

二、累计折旧					
1.期初余额	8,961,256.78	2,875,927.86	1,333,541.64	2,608,015.74	15,778,742.02
2.本期增加金额	11,551,102.54	561,743.79	3,909,807.55	705,601.28	16,728,255.16
（1）计提	10,876,715.68	553,399.35	2,532,142.14	1,613,373.22	15,575,630.39
其他（外币报表折算差异）	674,386.86	8,344.44	1,377,665.41	-907,771.94	1,152,624.77
3.本期减少金额	-631,211.75	-159,173.31	-159,644.12		-950,029.18
（1）处置或报废	-82,602.96	-159,173.31	-159,644.12		-401,420.39
转入至在建工程	-368,608.79				-368,608.79
重分类至投资性房地产	-180,000.00				-180,000.00
4.期末余额	19,881,147.57	3,278,498.34	5,083,705.07	3,313,617.02	31,556,968.00
三、减值准备					
1.期初余额					
2.本期增加金额					
（1）计提					
3.本期减少金额					
（1）处置或报废					
4.期末余额					
四、账面价值					
1.期末账面价值	213,144,266.68	1,477,035.62	5,386,230.81	4,748,224.72	224,755,757.83
2.期初账面价值	239,145,204.46	1,412,909.28	7,148,115.56	2,779,240.16	250,485,469.46

(2) 暂时闲置的固定资产情况

单位：元

项目	账面原值	累计折旧	减值准备	账面价值	备注

(3) 通过经营租赁租出的固定资产

单位：元

项目	期末账面价值
房屋及建筑物账面价值	6,592,871.99

(4) 未办妥产权证书的固定资产情况

单位：元

项目	账面价值	未办妥产权证书的原因

其他说明：

(5) 固定资产的减值测试情况

□适用 □不适用

(6) 固定资产清理

单位：元

项目	期末余额	期初余额
----	------	------

其他说明：

22、在建工程

单位：元

项目	期末余额	期初余额
在建工程	42,551,139.85	4,023,929.11
合计	42,551,139.85	4,023,929.11

(1) 在建工程情况

单位：元

项目	期末余额			期初余额		
	账面余额	减值准备	账面价值	账面余额	减值准备	账面价值
雅创汽车电子总部基地项目	27,612,623.07		27,612,623.07	458,777.91		458,777.91
系统软硬件	4,052,509.69		4,052,509.69	3,565,151.20		3,565,151.20
汽车电子研究院建设项目	10,886,007.09		10,886,007.09			
合计	42,551,139.85		42,551,139.85	4,023,929.11		4,023,929.11

(2) 重要在建工程项目本期变动情况

单位：元

项目名称	预算数	期初余额	本期增加金额	本期转入固定资产金额	本期其他减少金额	期末余额	工程累计投入占预算比例	工程进度	利息资本化累计金额	其中：本期利息资本化金额	本期利息资本化率	资金来源

(3) 本期计提在建工程减值准备情况

单位：元

项目	期初余额	本期增加	本期减少	期末余额	计提原因
----	------	------	------	------	------

其他说明：

(4) 在建工程的减值测试情况

□适用 □不适用

(5) 工程物资

单位：元

项目	期末余额			期初余额		
	账面余额	减值准备	账面价值	账面余额	减值准备	账面价值

其他说明：

23、生产性生物资产**(1) 采用成本计量模式的生产性生物资产**□适用 不适用**(2) 采用成本计量模式的生产性生物资产的减值测试情况**□适用 不适用**(3) 采用公允价值计量模式的生产性生物资产**□适用 不适用**24、油气资产**□适用 不适用**25、使用权资产****(1) 使用权资产情况**

单位：元

项目	租赁厂房及办公室	合计
一、账面原值		
1.期初余额	11,414,741.57	11,414,741.57
2.本期增加金额	15,314,664.51	15,314,664.51
外币报表折算差异	-112,432.48	-112,432.48
3.本期减少金额	-8,379,857.05	-8,379,857.05
4.期末余额	18,237,116.55	18,237,116.55
二、累计折旧		
1.期初余额	5,433,523.19	5,433,523.19
2.本期增加金额	6,437,699.96	6,437,699.96
(1) 计提	6,456,531.55	6,456,531.55
外币报表折算差异	-18,831.59	-18,831.59
3.本期减少金额	-4,284,643.19	-4,284,643.19
(1) 处置	-4,284,643.19	-4,284,643.19
4.期末余额	7,586,579.96	7,586,579.96
三、减值准备		

1.期初余额		
2.本期增加金额		
(1) 计提		
3.本期减少金额		
(1) 处置		
4.期末余额		
四、账面价值		
1.期末账面价值	10,650,536.59	10,650,536.59
2.期初账面价值	5,981,218.38	5,981,218.38

(2) 使用权资产的减值测试情况

适用 不适用

其他说明：

26、无形资产

(1) 无形资产情况

单位：元

项目	土地使用权	专利权	非专利技术	软件	商标权	客户关系	高尔夫会籍	合计
一、账面原值								
1.期初余额	58,373,279.27	132,679,352.69		6,351,631.13	7,872.00	169,100,000.00	3,214,550.20	369,726,685.29
2.本期增加金额		-36,573.13		-97,003.04			-75,893.47	-209,469.64
(1) 购置				102,400.00				102,400.00
(2) 内部研发								
(3) 企业合并增加								
外币报表折算差额	0.00	-36,573.13		-199,403.04			-75,893.47	-311,869.64
3.本期减少金额								
(1) 处置								
4.期末余额	58,373,279.27	132,642,779.56		6,254,628.09	7,872.00	169,100,000.00	3,138,656.73	369,517,215.65
二、累计摊销								
1.期初余额	1,622,204.99	31,267,101.43		3,482,069.70	3,130.91	43,843,333.33	927.60	80,218,767.96
2.本期增加金额	1,204,215.96	12,583,700.44		543,501.77	1,073.46	16,910,000.00	2,700.39	31,245,192.02
(1) 计提	1,204,215.96	12,612,089.28		719,583.89	1,073.46	16,910,000.00	2,763.70	31,449,726.29

外币报表折算差额	0.00	-28,388.84		-			-63.31	-
				176,082.12				204,534.27
3.本期减少金额	0.00							
(1) 处置								
4.期末余额	2,826,420.95	43,850,801.87		4,025,571.47	4,204.37	60,753,333.33	3,627.99	111,463,959.98
三、减值准备								
1.期初余额		5,394,900.00						5,394,900.00
2.本期增加金额								
(1) 计提								
3.本期减少金额								
(1) 处置								
4.期末余额		5,394,900.00						5,394,900.00
四、账面价值								
1.期末账面价值	55,546,858.32	83,397,077.69		2,229,056.62	3,667.63	108,346,666.67	3,135,028.74	252,658,355.67
2.期初账面价值	56,751,074.28	96,017,351.26		2,869,561.43	4,741.09	125,256,666.67	3,213,622.60	284,113,017.33

本期末通过公司内部研发形成的无形资产占无形资产余额的比例 0.00%。

(2) 确认为无形资产的数据资源

适用 不适用

(3) 未办妥产权证书的土地使用权情况

单位：元

项目	账面价值	未办妥产权证书的原因
----	------	------------

其他说明：

(4) 无形资产的减值测试情况

适用 不适用

27、商誉

(1) 商誉账面原值

单位：元

被投资单位名称或形成商誉的事项	期初余额	本期增加		本期减少		期末余额
		企业合并形成的		处置	外币财务报表折算	
深圳市怡海能达有限公司 (以下简称“怡海能达”)	21,456,558.79					21,456,558.79
深圳欧创芯半导体有限公司 (以下简称“欧创芯”)	77,009,836.05					77,009,836.05
WE Components Pte. Ltd. (以下简称“WEC”)	28,146,874.60				-295,644.14	27,851,230.46
合计	126,613,269.44				-295,644.14	126,317,625.30

(2) 商誉减值准备

单位：元

被投资单位名称或形成商誉的事项	期初余额	本期增加		本期减少		期末余额
		计提		处置		
合计						

(3) 商誉所在资产组或资产组组合的相关信息

名称	所属资产组或组合的构成及依据	所属经营分部及依据	是否与以前年度保持一致
怡海能达	产生的现金流入基本独立于其他资产或者资产组产生的现金流入	基于内部管理目的，本集团为单一经营分部。	是
欧创芯	产生的现金流入基本独立于其他资产或者资产组产生的现金流入	基于内部管理目的，本集团为单一经营分部。	是
WEC	产生的现金流入基本独立于其他资产或者资产组产生的现金流入	基于内部管理目的，本集团为单一经营分部。	是

资产组或资产组组合发生变化

名称	变化前的构成	变化后的构成	导致变化的客观事实及依据
----	--------	--------	--------------

其他说明

(4) 可收回金额的具体确定方法

可收回金额按公允价值减去处置费用后的净额确定

适用 不适用

可收回金额按预计未来现金流量的现值确定

适用 不适用

单位：元

项目	账面价值	可收回金额	减值金额	预测期的年限	预测期的关键参数	稳定期的关键参数	稳定期的关键参数的确定依据
怡海能达	88,278,388.94	121,000,000.00		5.00	税前折现率 16.53%	稳定期收入 增长率 2.00%	根据国际货币基金组织发布的长期通货膨胀率确定
欧创芯	274,785,603.09	374,000,000.00		5.00	税前折现率 16.23%	稳定期收入 增长率 2.00%	根据国际货币基金组织发布的长期通货膨胀率确定
WEC	28,461,481.32	30,223,840.00		5.00	税前折现率 13.04%	稳定期收入 增长率 2.00%	根据国际货币基金组织发布的长期通货膨胀率确定
合计	391,525,473.35	525,223,840.00					

前述信息与以前年度减值测试采用的信息或外部信息明显不一致的差异原因

不适用

公司以前年度减值测试采用信息与当年实际情况明显不一致的差异原因

不适用

(5) 业绩承诺完成及对应商誉减值情况

形成商誉时存在业绩承诺且报告期或报告期上一期间处于业绩承诺期内

适用 不适用

单位：元

项目	业绩承诺完成情况						商誉减值金额	
	本期			上期			本期	上期
	承诺业绩	实际业绩	完成率	承诺业绩	实际业绩	完成率		
怡海能达				22,500,000.00	29,058,751.09	129.00%		
欧创芯				33,000,000.00	45,179,744.46	137.00%		

其他说明：

怡海能达的商誉形成时，交易对手对怡海能达的业绩承诺为 2022 年度、2023 年度及 2024 年度实现的扣除非经常性损益后归属于母公司所有者的净利润分别不低于人民币 2,000 万元、2,150 万元及 2,250 万元，累计不低于人民币 6,400 万元。如怡海能达于 2022 年度及/或 2023 年度实现的实际净利润低于相应年度承诺累计净利润的 80%，以及目标公司 2022 年度、2023 年度、2024 年度三年累计实现的净利润低于业绩承诺期内承诺累计净利润总额即人民币 6,400 万元的，股权转让方和实控人应以现金方式对雅创电子进行补偿。

欧创芯的商誉形成时，交易对手对欧创芯的业绩承诺为 2022 年度、2023 年度及 2024 年度实现的扣除非经常性损益后归属于母公司所有者的净利润分别不低于人民币 2,700 万元、人民币 3,000 万元及人民币 3,300 万元，累计不低于人民币 9,000 万元；若目标公司 2022 年、2023 年任一当期业绩承诺完成率未达到 60% 的（不包含本数）；或者目标公司 2022 年度、2023 年度、2024 年度三年累计业绩承诺完成率未达到 100% 的（不包含本数），则股权出售方应以现金方式对公司进行业绩补偿。

以下说明了进行商誉的减值测试时作出的关键假设：

- 折现率—所采用的折现率是反应相关资产组特定风险的税前折现率。
- 增长率—管理层根据历史经验及对市场发展的预测确定预测期收入增长率。
- 毛利率—在历史经营成果的平均毛利率及对市场发展的预期基础上制定。

上述关键假设值与本集团历史经验及外部信息一致。

28、长期待摊费用

单位：元

项目	期初余额	本期增加金额	本期摊销金额	其他减少金额	期末余额
装修费	4,343,867.17	4,156,315.64	2,454,911.98	213,048.12	5,832,222.71
合计	4,343,867.17	4,156,315.64	2,454,911.98	213,048.12	5,832,222.71

其他说明：

29、递延所得税资产/递延所得税负债

(1) 未经抵销的递延所得税资产

单位：元

项目	期末余额		期初余额	
	可抵扣暂时性差异	递延所得税资产	可抵扣暂时性差异	递延所得税资产
资产减值准备	31,667,082.54	6,652,180.57	56,938,172.48	13,300,922.74
内部交易未实现利润	12,768,982.60	3,186,981.47	9,127,954.87	2,281,988.72
可抵扣亏损	138,412,661.04	23,981,164.93	200,384,387.67	13,452,209.49
其他			22,207,900.00	5,551,975.00
金融工具公允价值变动	12,943,713.08	3,232,827.05	23,049,317.78	5,757,141.82
固定资产折旧税会差异	69,763.09	13,212.86	81,759.95	13,890.58
租赁	10,550,286.99	2,228,343.48	2,908,986.82	652,972.58
合计	206,412,489.34	39,294,710.36	314,698,479.57	41,011,100.93

(2) 未经抵销的递延所得税负债

单位：元

项目	期末余额	期初余额
----	------	------

	应纳税暂时性差异	递延所得税负债	应纳税暂时性差异	递延所得税负债
非同一控制企业合并资产评估增值	315,406,078.74	53,828,207.13	358,211,561.61	61,152,584.56
其他权益工具投资公允价值变动	2,089,200.00	522,300.00	1,889,200.00	472,300.00
投资性房地产公允价值变动	4,569,021.31	724,501.83	4,588,219.15	757,056.16
股息预扣税			44,384,750.21	4,521,762.21
固定资产折旧税会差异	2,903,238.85	468,393.11	4,207,895.67	716,058.60
租赁	10,650,537.78	2,167,416.23	2,668,186.89	603,849.85
合计	335,618,076.68	57,710,818.30	415,949,813.53	68,223,611.38

(3) 以抵销后净额列示的递延所得税资产或负债

单位：元

项目	递延所得税资产和负债期末互抵金额	抵销后递延所得税资产或负债期末余额	递延所得税资产和负债期初互抵金额	抵销后递延所得税资产或负债期初余额
递延所得税资产	2,676,280.60	36,618,429.76	1,792,208.46	39,218,892.47
递延所得税负债	2,676,280.60	55,034,537.70	1,792,208.46	66,431,402.92

(4) 未确认递延所得税资产明细

单位：元

项目	期末余额	期初余额
可抵扣暂时性差异	46,858,690.97	45,356,654.63
可抵扣亏损	333,818,052.95	324,222,226.00
合计	380,676,743.92	369,578,880.63

(5) 未确认递延所得税资产的可抵扣亏损将于以下年度到期

单位：元

年份	期末金额	期初金额	备注
2025 年		2,435,802.83	
2026 年	4,659,436.76	7,185,612.44	
2027 年	3,943,786.86	4,169,981.88	
2028 年	17,322,658.28	17,358,771.94	
2029 年	33,158,648.21	33,158,648.21	
2030 年	34,143,050.49	5,755,329.96	
2031 年及以后	240,590,472.35	254,158,078.74	
合计	333,818,052.95	324,222,226.00	

其他说明：

30、其他非流动资产

单位：元

项目	期末余额	期初余额
----	------	------

	账面余额	减值准备	账面价值	账面余额	减值准备	账面价值
预付软件开发费	1,904,700.00		1,904,700.00			
预付股权转让款	20,500,000.00		20,500,000.00	11,000,000.00		11,000,000.00
预付工程及设备费	988,000.00		988,000.00	4,565,627.04		4,565,627.04
长期保证金	2,744,168.81		2,744,168.81	3,704,380.77		3,704,380.77
合计	26,136,868.81		26,136,868.81	19,270,007.81		19,270,007.81

其他说明：

31、所有权或使用权受到限制的资产

单位：元

项目	期末				期初			
	账面余额	账面价值	受限类型	受限情况	账面余额	账面价值	受限类型	受限情况
货币资金	21,522,655.25	21,522,655.25	注 5-6	注 5-6	19,687,721.32	19,687,721.32	注 11	注 11
应收票据					7,054,396.70	7,014,123.06	注 10	注 10
固定资产	59,598,000.00	59,598,000.00	注 1	注 1	149,732,898.07	149,732,898.07	注 7-9	注 7-9
交易性金融资产	2,955,839.54	2,955,839.54	注 6	注 6	5,763,774.04	5,739,296.68	注 10-11	注 10-11
应收账款	250,786,667.01	250,786,667.01	注 1-4	注 1-4	97,149,809.73	97,149,809.73	注 9-10	注 9-10
合计	334,863,161.80	334,863,161.80			279,388,599.86	279,323,848.86		

其他说明：

注 1：于 2025 年 12 月 31 日，本集团以账面价值为人民币 59,598,000.00 元的固定资产抵押和账面价值人民币 70,656,535.72 元的应收账款质押，向渣打银行（香港）有限公司和恒生银行有限公司取得短期借款。截至 2025 年 12 月 31 日，本集团在前述银行的短期借款余额分别为港元 99,676,883.12 元和港元 62,597,152.35 元。截至 2026 年 1 月 31 日，恒生银行有限公司已完成固定资产撤押手续。

注 2：于 2025 年 12 月 31 日，本集团以账面价值为人民币 38,612,228.30 元的应收账款质押，向中国信托商业银行股份有限公司深圳分行取得短期借款。截至 2025 年 12 月 31 日，本集团在前述银行的短期借款余额为人民币 30,000,000.00 元。

注 3：于 2025 年 12 月 31 日，本集团以账面价值为人民币 29,064,679.75 元的应收账款质押，向国泰世华上海分行、国泰世华深圳分行取得短期借款。截至 2025 年 12 月 31 日，本集团在前述银行的短期借款余额分别为人民币 2,486,263.52 元和人民币 19,240,000.00 元。

注 4：于 2025 年 12 月 31 日，本集团以账面价值为人民币 112,453,223.24 元的应收账款质押，向长城商业保理（天津）有限公司取得短期借款。截至 2025 年 12 月 31 日，本集团在前述公司的借款余额为人民币 100,000,000 元。

注 5：于 2025 年 12 月 31 日，本集团以账面价值为人民币 2,950,000.00 元的货币资金，向上海华建工程建设咨询有限公司开立不可撤销，担保金额累计不超过人民币 2,950,000.00 元整的付款保函。

注 6：于 2025 年 12 月 31 日，本集团以账面价值为人民币 15,527,179.11 元的货币资金向星展银行（香港）有限公司质押，由银行开具 3 份履约保函折合人民币 15,527,179.11 元。

于 2025 年 12 月 31 日，本集团通过上海雅创电子集团股份有限公司提供担保，以账面价值为 420,532.60 美元（折合人民币 2,955,839.54 元）的宏利万用人寿保单及货币资金折合人民币 3,045,476.14 元进行抵押，向星展银行（香港）有限公司取得授信额度 14,000,000.00 港元，其中包含保函额度 3,000,000.00 港元，借款额度 11,000,000.00 港元。

注 7：于 2024 年 12 月 31 日，本集团以账面价值为人民币 86,187,529.93 元的固定资产抵押，向渣打银行（香港）有限公司和恒生银行有限公司取得短期借款。截至 2024 年 12 月 31 日，本集团在前述银行的短期借款余额分别为人民币 101,870,644.13 元和人民币 74,229,538.92 元。

注 8：于 2024 年 12 月 31 日，本集团以账面价值为人民币 44,199,088.57 元的固定资产抵押，向中国农业银行上海闵行支行、中信银行上海分行和中国民生银行顾村支行取得短期借款。截至 2024 年 12 月 31 日，本集团在前述银行的短期借款余额分别为人民币 19,000,548.70 元、人民币 30,000,866.37 元和人民币 20,000,577.58 元。

注 9：于 2024 年 12 月 31 日，本集团以账面价值为人民币 78,115,350.59 元的应收账款质押和账面价值为人民币 19,346,279.57 元的固定资产抵押，向中国信托商业银行股份有限公司深圳分行取得短期借款。截至 2024 年 12 月 31 日，本集团在前述银行的短期借款余额为人民币 50,229,188.39 元。

注 10：于 2024 年 12 月 31 日，本集团以账面价值为人民币 19,034,459.14 元的应收账款、人民币 7,014,123.06 元的应收票据和人民币 2,865,155.76 元的交易性金融资产质押，向国泰世华上海分行、国泰世华深圳分行取得短期借款。截至 2024 年 12 月 31 日，本集团在前述银行的短期借款余额分别为人民币 22,318,150.57 元和人民币 9,366,345.53 元。

注 11：于 2024 年 12 月 31 日，本集团以账面价值为人民币 16,634,216.45 元的货币资金向星展银行（香港）有限公司质押，由银行开具 3 份履约保函折合人民币 18,711,832.00 元。

于 2024 年 12 月 31 日，本集团通过股东谢力书、上海雅创电子集团股份有限公司共同提供担保，以账面价值为 403,235.53 美元（折合人民币 2,898,618.28 元）的宏利万用人寿保单、及货币资金折合人民币 3,053,504.87 元进行抵押，向星展银行（香港）有限公司取得授信额度 14,000,000.00 港元，其中包含保函额度 3,000,000.00 港元，借款额度 11,000,000.00 港元。

32、短期借款

（1）短期借款分类

单位：元

项目	期末余额	期初余额
质押借款	197,229,756.61	327,622,560.87
保证借款	475,215,659.24	163,012,271.68
信用借款	954,400,848.95	538,231,325.25
未终止确认的未到期已贴现票据	187,865,626.25	227,272,058.91
应收账款保理融资借款	100,000,000.00	
合计	1,914,711,891.05	1,256,138,216.71

短期借款分类的说明：

1、于 2025 年 12 月 31 日，本集团抵押及质押短期借款余额为人民币 1,914,711,891.05 元。

于 2025 年 12 月 31 日，本集团担保短期借款余额为人民币 475,215,659.24 元，担保借款系以本集团内部各公司为借款人提供相应的担保为条件取得的借款。

2、于 2025 年 12 月 31 日，本集团短期借款的年利率为 1.3%-3.4%（2024 年 12 月 31 日：0.95%-8.07%）。于 2025 年 12 月 31 日，本集团无逾期未偿还借款（2024 年 12 月 31 日：无）。

（2）已逾期未偿还的短期借款情况

本期末已逾期未偿还的短期借款总额为 0.00 元，其中重要的已逾期未偿还的短期借款情况如下：

单位：元

借款单位	期末余额	借款利率	逾期时间	逾期利率
------	------	------	------	------

其他说明：

33、交易性金融负债

单位：元

项目	期末余额	期初余额
----	------	------

其中：		
其中：		

其他说明：

34、衍生金融负债

单位：元

项目	期末余额	期初余额
外汇衍生工具	157,658.51	3,488,261.50
合计	157,658.51	3,488,261.50

其他说明：

衍生金融负债为本公司与信用等级良好的银行签署的远期外汇合同，这些远期外汇合同未被指定为套期工具，因此以公允价值计量且变动计入当期损益。

35、应付票据

单位：元

种类	期末余额	期初余额
信用证	3,343,246.26	5,902,031.29
合计	3,343,246.26	5,902,031.29

本期末已到期未支付的应付票据总额为 0.00 元，到期未付的原因为。

36、应付账款

(1) 应付账款列示

单位：元

项目	期末余额	期初余额
应付账款	515,738,541.80	514,488,919.16
合计	515,738,541.80	514,488,919.16

(2) 账龄超过 1 年或逾期的重要应付账款

单位：元

项目	期末余额	未偿还或结转的原因

其他说明：

(3) 是否存在逾期尚未支付中小企业款项的情况

是否属于大型企业

是 否

37、其他应付款

单位：元

项目	期末余额	期初余额
应付股利	285,405.20	654,500.66
其他应付款	54,823,449.07	94,088,994.72
合计	55,108,854.27	94,743,495.38

(1) 应付利息

单位：元

项目	期末余额	期初余额
----	------	------

重要的已逾期未支付的利息情况：

单位：元

借款单位	逾期金额	逾期原因
------	------	------

其他说明：

(2) 应付股利

单位：元

项目	期末余额	期初余额
子公司应付少数股东股利	285,405.20	654,500.66
合计	285,405.20	654,500.66

其他说明，包括重要的超过 1 年未支付的应付股利，应披露未支付原因：

(3) 其他应付款

1) 按款项性质列示其他应付款

单位：元

项目	期末余额	期初余额
投资款	17,880,221.28	30,585,796.76
预提费用	13,622,446.05	11,604,965.37
软件费	4,060,000.00	4,060,000.00
运费	613,164.54	1,641,619.86
其他	5,971,647.47	6,899,496.01
应付少数股东款项		1,601,337.58
客户保证金	4,575,969.73	4,466,374.18
待退款项		25,129,404.96
政府补助拨款	8,100,000.00	8,100,000.00
合计	54,823,449.07	94,088,994.72

2) 账龄超过 1 年或逾期的重要其他应付款

单位：元

项目	期末余额	未偿还或结转的原因
----	------	-----------

其他说明：

38、预收款项

(1) 预收款项列示

单位：元

项目	期末余额	期初余额
合计		0.00

(2) 账龄超过 1 年或逾期的重要预收款项

单位：元

项目	期末余额	未偿还或结转的原因
----	------	-----------

单位：元

项目	变动金额	变动原因
----	------	------

39、合同负债

单位：元

项目	期末余额	期初余额
预收货款	12,694,733.88	10,584,771.08
合计	12,694,733.88	10,584,771.08

账龄超过 1 年的重要合同负债

单位：元

项目	期末余额	未偿还或结转的原因
----	------	-----------

报告期内账面价值发生重大变动的金额和原因

单位：元

项目	变动金额	变动原因
----	------	------

40、应付职工薪酬

(1) 应付职工薪酬列示

单位：元

项目	期初余额	本期增加	本期减少	期末余额
一、短期薪酬	27,814,002.99	301,914,422.94	282,734,439.92	46,993,986.01
二、离职后福利-设定提存计划	2,074,798.50	20,402,468.09	19,570,421.49	2,906,845.10
三、辞退福利		4,290,886.68	4,290,886.68	
合计	29,888,801.49	326,607,777.71	306,595,748.09	49,900,831.11

(2) 短期薪酬列示

单位：元

项目	期初余额	本期增加	本期减少	期末余额
1、工资、奖金、津贴和补贴	26,240,430.14	274,715,995.13	256,230,733.45	44,725,691.82

2、职工福利费		5,860,159.02	5,860,159.02	
3、社会保险费	762,962.43	10,005,124.05	9,696,358.52	1,071,727.96
其中：医疗保险费	691,985.28	9,317,406.01	9,041,713.74	967,677.55
工伤保险费	16,745.49	445,975.34	425,234.32	37,486.51
生育保险费	54,231.66	241,742.70	229,410.46	66,563.90
4、住房公积金	810,610.42	11,189,861.51	10,803,905.70	1,196,566.23
5、工会经费和职工教育经费		143,283.23	143,283.23	
合计	27,814,002.99	301,914,422.94	282,734,439.92	46,993,986.01

(3) 设定提存计划列示

单位：元

项目	期初余额	本期增加	本期减少	期末余额
1、基本养老保险	2,022,564.97	19,583,295.71	18,779,928.97	2,825,931.71
2、失业保险费	52,233.53	819,172.38	790,492.52	80,913.39
合计	2,074,798.50	20,402,468.09	19,570,421.49	2,906,845.10

其他说明：

41、应交税费

单位：元

项目	期末余额	期初余额
增值税	6,947,539.79	10,541,479.42
企业所得税	15,824,857.26	14,384,785.18
个人所得税	5,373,513.41	4,236,868.98
城市维护建设税	186,338.10	196,206.83
教育费附加	88,321.65	94,711.53
地方教育费附加	58,881.14	63,141.02
印花税	852,971.07	321,138.69
房产税	234,004.09	239,393.07
土地使用税	10,898.16	8,512.71
合计	29,577,324.67	30,086,237.43

其他说明：无

42、持有待售负债

单位：元

项目	期末余额	期初余额

其他说明：

43、一年内到期的非流动负债

单位：元

项目	期末余额	期初余额

一年内到期的长期借款	114,951,674.15	6,000,000.00
一年内到期的租赁负债	4,224,260.36	4,439,247.59
合计	119,175,934.51	10,439,247.59

其他说明：

44、其他流动负债

单位：元

项目	期末余额	期初余额
预收款项增值税	302,821.92	590,931.27
合计	302,821.92	590,931.27

短期应付债券的增减变动：

单位：元

债券名称	面值	票面利率	发行日期	债券期限	发行金额	期初余额	本期发行	按面值计提利息	溢折价摊销	本期偿还		期末余额	是否违约
合计													

其他说明：

45、长期借款

(1) 长期借款分类

单位：元

项目	期末余额	期初余额
质押借款	227,096,000.00	84,092,499.96
信用借款	100,000,000.00	
合计	327,096,000.00	84,092,499.96

长期借款分类的说明：

1、2024年7月26日，本公司与交通银行股份有限公司上海闵行分行签订了借款合同（适用于并购贷款业务）以及针对该项主合同签订了股权质押合同，以持有的欧创芯60%股权质押取得长期借款人民币90,000,000.00元。

2、2025年2月19日，本公司与中国农业银行股份有限公司上海闵行分行签订了借款合同（适用于股票回购业务），以股票回购取得长期借款人民币200,000,000.00元。

3、2025年，本公司与招商银行股份有限公司上海分行签订了借款合同（适用于并购贷款业务）以及针对该项主合同签订了股权质押合同，以持有的上海类比半导体有限公司37.0337%股权质押取得长期借款人民币177,760,000.00元。

其他说明，包括利率区间：

于2025年12月31日，长期借款质押借款利率为2.8-2.95%，长期借款信用借款利率为1.95%。（2024年12月31日：长期借款质押借款利率为3.7%）。

46、应付债券

(1) 应付债券

单位：元

项目	期末余额	期初余额
可转换公司债券		249,418,388.72
合计		249,418,388.72

(2) 应付债券的增减变动（不包括划分为金融负债的优先股、永续债等其他金融工具）

单位：元

债券名称	面值	票面利率	发行日期	债券期限	发行金额	期初余额	本期发行	按面值计提利息	溢折价摊销	本期偿还	本期赎回面值减少	本期债券面值减少	本期转股/赎回利息调整	期末余额	是否违约
可转换公司债券	100.00	见如下说明	2023年10月20日	6年	363,000,000.00	249,418,388.72		208,068.06	4,576,855.60	2,124.32	965,600.00	311,072,600.00	57,837,011.94	0.00	否
合计		—			363,000,000.00	249,418,388.72		208,068.06	4,576,855.60	2,124.32	965,600.00	311,072,600.00	57,837,011.94	0.00	—

(3) 可转换公司债券的说明

经证监会证监许可[2023]1982号文核准，本集团发行票面金额为人民币100元的认股权和债券分离交易的可转换债券3,630,000张。债券每年付息一次，到期归还所有未转股的可转债本金和最后一年利息。票面利率：第一年0.3%，第二年0.5%，第三年1.0%，第四年1.5%，第五年2.5%，第六年3.0%。本集团发行的可转债转股期限自发行结束之日（2023年10月26日，T+4日）起满六个月后的第一个交易日起至可转债到期日止，即2024年4月26日至2029年10月19日。本次发行的可转债的初始转股价格为53.34元/股，不低于募集说明书公告日前二十个交易日公司A股股票交易均价（若在该二十个交易日内发生过因除权、除息引起股价调整的情形，则对调整前交易日的交易价格按经过相应除权、除息调整后的价格计算）和前一个交易日公司A股股票交易均价。

本集团于2025年3月10日召开第二届董事会第三十次会议和第二届监事会第二十六次会议，审议通过了《关于提前赎回“雅创转债”的议案》，董事会同意集团行使“雅创转债”的提前赎回权利。2025年4月1日为“雅创转债”赎回日，本集团全额赎回截至赎回登记日（2025年3月31日）收市后在中国结算登记在册的“雅创转债”。赎回完成后，“雅创转债”不再具备上市条件并在深交所摘牌。

(4) 划分为金融负债的其他金融工具说明

期末发行在外的优先股、永续债等其他金融工具基本情况

期末发行在外的优先股、永续债等金融工具变动情况表

单位：元

发行在外的金融工具	期初		本期增加		本期减少		期末	
	数量	账面价值	数量	账面价值	数量	账面价值	数量	账面价值

其他金融工具划分为金融负债的依据说明

其他说明：

47、租赁负债

单位：元

项目	期末余额	期初余额
租赁负债	10,758,911.06	6,033,785.71
一年内到期的租赁负债	-4,224,260.36	-4,439,247.59
合计	6,534,650.70	1,594,538.12

其他说明：

48、长期应付款

单位：元

项目	期末余额	期初余额
----	------	------

(1) 按款项性质列示长期应付款

单位：元

项目	期末余额	期初余额
----	------	------

其他说明：

(2) 专项应付款

单位：元

项目	期初余额	本期增加	本期减少	期末余额	形成原因
----	------	------	------	------	------

其他说明：

49、长期应付职工薪酬

(1) 长期应付职工薪酬表

单位：元

项目	期末余额	期初余额
----	------	------

(2) 设定受益计划变动情况

设定受益计划义务现值：

单位：元

项目	本期发生额	上期发生额
----	-------	-------

计划资产：

单位：元

项目	本期发生额	上期发生额
----	-------	-------

设定受益计划净负债（净资产）

单位：元

项目	本期发生额	上期发生额
----	-------	-------

设定受益计划的内容及与之相关风险、对公司未来现金流量、时间和不确定性的影响说明：

设定受益计划重大精算假设及敏感性分析结果说明：

其他说明：

50、预计负债

单位：元

项目	期末余额	期初余额	形成原因
预计负债	1,744,479.14	637,218.59	
合计	1,744,479.14	637,218.59	

其他说明，包括重要预计负债的相关重要假设、估计说明：

51、递延收益

单位：元

项目	期初余额	本期增加	本期减少	期末余额	形成原因
----	------	------	------	------	------

其他说明：

52、其他非流动负债

单位：元

项目	期末余额	期初余额
----	------	------

其他说明：

53、股本

单位：元

	期初余额	本次变动增减(+、-)					期末余额
		发行新股	送股	公积金转股	其他	小计	
股份总数	105,223,100.00			32,507,486.00	8,935,191.00	41,442,677.00	146,665,777.00

其他说明：

本年股本增加系：1.2025年4月19日，本公司召开第二届董事会第三十一次会议和第二届监事会第二十七次会议，审议通过了《关于公司2024年度利润分配及资本公积金转增股本预案的议案》，并经2025年6月27日召开的2024年度股东大会审议通过。根据相关议案，本公司向全体股东每10股转增3股，累计转增32,507,486.00股；2.2025年度，“雅创转债”因转股减少3,110,726张，转股数量为8,935,191.00股。

54、其他权益工具

(1) 期末发行在外的优先股、永续债等其他金融工具基本情况

(2) 期末发行在外的优先股、永续债等金融工具变动情况表

单位：元

发行在外的金融工具	期初		本期增加		本期减少		期末	
	数量	账面价值	数量	账面价值	数量	账面价值	数量	账面价值
可转换公司债券权益工具部分	3,120,382.00	79,933,298.64			3,120,382.00	79,933,298.64		
合计	3,120,382.00	79,933,298.64			3,120,382.00	79,933,298.64		

其他权益工具本期增减变动情况、变动原因说明，以及相关会计处理的依据：

经证监会证监许可[2023]1982号文核准，本集团发行票面金额为100元的认股权和债券分离交易的可转换债券3,630,000张。2025年度，“雅创转债”因转股减少3,110,726张，账面价值减少人民币79,685,945.62元，赎回可转换公司债券数量为9,656张，账面价值减少人民币247,353.02元。

其他说明：

55、资本公积

单位：元

项目	期初余额	本期增加	本期减少	期末余额
资本溢价（股本溢价）	555,665,798.49	340,346,111.30	59,122,723.49	836,889,186.30
其他资本公积	22,373,802.00	118,690.00		22,492,492.00
合计	578,039,600.49	340,464,801.30	59,122,723.49	859,381,678.30

其他说明，包括本期增减变动情况、变动原因说明：

本年资本公积增减变动系：

- 1.于2025年度，本公司因A股可转换公司债券转股，使得计入股本溢价的金额为人民币324,166,022.74元。
- 2.根据本公司2025年6月27日召开的2024年股东大会审议通过的《关于公司2024年度利润分配及资本公积金转增股本预案的议案》，向全体股东每10股派3.00元现金（含税），同时以资本公积金向全体股东每10股转增3股，合计转增32,507,486股。上述资本公积转增增加注册资本32,507,486.00元，减少资本公积32,507,486.00元。
- 3.于2025年度，本公司子公司威雅利电子（集团）有限公司（“威雅利”）根据香港上市规则所载最低公众持股量的规定，向不特定对象增发15,000,000股导致本公司对威雅利的持股比例稀释为74.94%，使得资本公积减少人民币26,615,237.49元。
- 4.于2025年度，本公司减持下属子公司威新国际贸易（上海）有限公司40%股权，相关交易致资本公积增加人民币15,701,188.88元。
- 5.于2025年度，本公司子公司上海旭择电子零件有限公司引入投资人，以货币方式进行增资，增资对价人民币960,000元。

元，致本公司对上海旭择的持股比例稀释为 51.02%，使得资本公积增加人民币 478,899.68 元。

6.其他事项增加其他资本公积人民币 118,690.00 元。

56、库存股

单位：元

项目	期初余额	本期增加	本期减少	期末余额
回购股份	29,595,611.40	225,007,711.13		254,603,322.53
合计	29,595,611.40	225,007,711.13		254,603,322.53

其他说明，包括本期增减变动情况、变动原因说明：

2025 年 2 月 17 日，本公司召开第二届董事会第二十九次会议审议通过《关于以集中竞价交易方式回购公司股份的议案》。2025 年度，本公司累计回购本公司 A 股股票 5,000,002 股，合计使用资金人民币 225,007,711.13 元（包含交易费用）。

57、其他综合收益

单位：元

项目	期初余额	本期发生额						期末余额
		本期所得税前发生额	减：前期计入其他综合收益当期转入损益	减：前期计入其他综合收益当期转入留存收益	减：所得税费用	税后归属于母公司	税后归属于少数股东	
一、不能重分类进损益的其他综合收益	1,416,900.00	200,000.00	0.00	0.00	50,000.00	112,410.00	37,590.00	1,529,310.00
其他权益工具投资公允价值变动	1,416,900.00	200,000.00	0.00	0.00	50,000.00	112,410.00	37,590.00	1,529,310.00
二、将重分类进损益的其他综合收益	4,041,009.86	-2,384,158.07	0.00	0.00	0.00	-1,266,936.83	-1,117,221.24	2,774,073.03
其中：权益法下可转损益的其他综合收益								0.00
其他债权投资公允价值变动								0.00
金融资产重分类计入其他综合收益的金额								0.00

其他债权 投资信用 减值准备								0.00
现金流量 套期储备								0.00
外币财务 报表折算 差额	4,041,009.8 6	- 2,384,158.0 7	0.00	0.00	0.00	- 1,266,936.8 3	- 1,117,221.2 4	2,774,073.0 3
其他综合 收益合计	5,457,909.8 6	- 2,184,158.0 7	0.00	0.00	50,000.00	- 1,154,526.8 3	- 1,079,631.2 4	4,303,383.0 3

其他说明，包括对现金流量套期损益的有效部分转为被套期项目初始确认金额调整：

58、专项储备

单位：元

项目	期初余额	本期增加	本期减少	期末余额
----	------	------	------	------

其他说明，包括本期增减变动情况、变动原因说明：

59、盈余公积

单位：元

项目	期初余额	本期增加	本期减少	期末余额
法定盈余公积	20,385,005.04	8,173,627.04		28,558,632.08
合计	20,385,005.04	8,173,627.04		28,558,632.08

盈余公积说明，包括本期增减变动情况、变动原因说明：

根据公司法、公司章程的规定，本公司按净利润的 10%提取法定盈余公积金。法定盈余公积累计额为本公司注册资本 50%以上的，不再提取。

本公司在提取法定盈余公积金后，可提取任意盈余公积金。经批准，任意盈余公积金可用于弥补以前年度亏损或增加股本。

60、未分配利润

单位：元

项目	本期	上期
调整前上期末未分配利润	482,007,745.86	363,639,251.69
调整后期初未分配利润	482,007,745.86	363,639,251.69
加：本期归属于母公司所有者的净利润	126,087,799.94	123,987,845.71
减：提取法定盈余公积	8,173,627.04	75,151.13
应付普通股股利	32,507,486.70	5,544,200.41
期末未分配利润	567,414,432.06	482,007,745.86

调整期初未分配利润明细：

- 1)、由于《企业会计准则》及其相关新规定进行追溯调整，影响期初未分配利润 0.00 元。

- 2)、由于会计政策变更,影响期初未分配利润 0.00 元。
- 3)、由于重大会计差错更正,影响期初未分配利润 0.00 元。
- 4)、由于同一控制导致的合并范围变更,影响期初未分配利润 0.00 元。
- 5)、其他调整合计影响期初未分配利润 0.00 元。

使用资本公积弥补亏损详细情况说明:

61、营业收入和营业成本

单位:元

项目	本期发生额		上期发生额	
	收入	成本	收入	成本
主营业务	6,609,912,903.84	5,767,221,195.52	3,609,024,656.80	2,964,249,364.10
其他业务	2,168,835.34	756,835.65	901,283.16	99,651.03
合计	6,612,081,739.18	5,767,978,031.17	3,609,925,939.96	2,964,349,015.13

公司报告期内经审计利润总额、净利润、扣除非经常性损益后的净利润三者孰低为负值

是 否

营业收入、营业成本的分解信息:

单位:元

合同分类	分部 1		分部 2				合计	
	营业收入	营业成本	营业收入	营业成本	营业收入	营业成本	营业收入	营业成本
业务类型	6,612,081,739.18	5,767,978,031.17					6,612,081,739.18	5,767,978,031.17
其中:								
电子元器件	6,277,165,135.94	5,583,538,768.66					6,277,165,135.94	5,583,538,768.66
自主芯片	329,406,817.14	182,816,028.46					329,406,817.14	182,816,028.46
电子元器件技术服务	1,137,405.91	866,398.40					1,137,405.91	866,398.40
版权费收入	2,203,544.85	0.00					2,203,544.85	
其他业务收入	2,168,835.34	756,835.65					2,168,835.34	756,835.65
按经营地区分类								
其中:								
中国大陆	5,333,793,024.95	4,611,215,761.96					5,333,793,024.95	4,611,215,761.96
中国香港、中国澳门、中国台湾	860,217,719.49	830,064,642.58					860,217,719.49	830,064,642.58
中国境外其他地区	418,070,994.74	326,697,626.63					418,070,994.74	326,697,626.63
市场或客户类型								

其中：								
合同类型								
其中：								
按商品转让的时间分类								
其中：								
在某一时点转让	6,607,650,962.77	5,767,221,195.52				6,607,650,962.77	5,767,221,195.52	
在某一时段内转让	4,430,776.41	756,835.65				4,430,776.41	756,835.65	
按合同期限分类								
其中：								
按销售渠道分类								
其中：								
合计	6,612,081,739.18	5,767,978,031.17				6,612,081,739.18	5,767,978,031.17	

与履约义务相关的信息：

项目	履行履约义务的时间	重要的支付条款	公司承诺转让商品的性质	是否为主要责任人	公司承担的预期将退还给客户的款项	公司提供的质量保证类型及相关义务
电子元器件、自主芯片销售	客户取得商品控制权的时点	无可变对价或重大融资成分		是	无	无
电子元器件产品技术方案销售	服务交付时点	无可变对价或重大融资成分		是	无	无
提供劳务（电子元器件技术服务）	服务期间	无可变对价或重大融资成分		是	无	无

其他说明

与分摊至剩余履约义务的交易价格相关的信息：于 2026 年 12 月 31 日，已签订合同但尚未履行完毕的履约义务确认为收入的预计时间如下：

期限	2025 年	2024 年
1 年以内	12,694,733.88	10,584,771.08

与分摊至剩余履约义务的交易价格相关的信息：本报告期末已签订合同、但尚未履行或尚未履行完毕的履约义务所对应的收入金额为 12,694,733.88 元，其中，12,694,733.88 元预计将于 2026 年度确认收入，0.00 元预计将于 2027 年度确认收入，0.00 元预计将于 2028 年度确认收入。

合同中可变对价相关信息：

无

重大合同变更或重大交易价格调整

单位：元

项目	会计处理方法	对收入的影响金额
----	--------	----------

其他说明：

62、税金及附加

单位：元

项目	本期发生额	上期发生额
城市维护建设税	3,076,878.72	1,738,011.74
教育费附加	1,463,539.01	877,126.84
房产税	1,468,579.11	761,754.80
土地使用税	45,506.76	18,731.76
车船使用税		300.00
印花税	3,395,752.26	1,601,992.10
地方教育费附加	973,948.62	584,751.24
其他	5,367.35	93,260.65
合计	10,429,571.83	5,675,929.13

其他说明：

63、管理费用

单位：元

项目	本期发生额	上期发生额
工资及福利费	107,909,397.55	82,527,916.40
折旧及摊销	52,296,667.73	42,372,085.79
办公费	14,370,205.19	11,623,882.95
咨询费	18,675,199.55	25,844,932.36
业务招待费	6,755,939.38	3,505,276.40
差旅费	2,725,884.71	1,836,603.67
租赁费	5,865,107.67	2,979,249.20
其他	4,488,847.84	1,708,700.49
合计	213,087,249.62	172,398,647.26

其他说明：

64、销售费用

单位：元

项目	本期发生额	上期发生额
工资及福利费	168,433,610.55	95,654,023.66
技术服务咨询费	13,897,986.21	8,003,665.43
业务招待费	14,226,911.45	10,803,284.86
仓储服务费	7,877,616.01	8,007,859.52
物流费	4,960,639.59	3,884,038.12
差旅费	11,639,201.90	7,202,278.69
市场开拓费	12,735,704.90	6,900,610.87

办公费	1,005,550.98	1,927,920.24
折旧及摊销	500,431.82	432,826.79
样品	2,905,469.85	1,474,485.14
其他	712,054.05	632,970.27
合计	238,895,177.31	144,923,963.59

其他说明：

65、研发费用

单位：元

项目	本期发生额	上期发生额
工资及福利费	50,768,337.50	43,892,854.98
测试调试费	9,502,747.15	12,556,445.88
技术服务费	42,474,493.83	5,473,998.29
折旧及摊销	933,820.33	1,305,236.25
直接材料	1,637,083.63	2,439,239.73
其他	847,213.22	175,610.13
差旅费	859,608.52	776,912.76
样品	459,523.79	205,770.85
合计	107,482,827.97	66,826,068.87

其他说明：

66、财务费用

单位：元

项目	本期发生额	上期发生额
利息支出	60,984,855.88	60,401,849.33
利息收入	3,296,185.48	10,487,268.64
汇兑损益	16,193,305.19	-12,993,633.65
其他	6,932,993.79	4,243,946.75
合计	80,814,969.38	41,164,893.79

其他说明：

67、其他收益

单位：元

产生其他收益的来源	本期发生额	上期发生额
与日常活动相关的政府补助	8,105,931.75	5,138,608.68

68、净敞口套期收益

单位：元

项目	本期发生额	上期发生额
----	-------	-------

其他说明：

69、公允价值变动收益

单位：元

产生公允价值变动收益的来源	本期发生额	上期发生额
交易性金融资产	6,691,984.60	-2,168,510.23
按公允价值计量的投资性房地产	-937,165.57	1,052,280.02
少数股东业绩补偿款		5,420,008.51
衍生金融负债	3,330,372.91	-3,488,261.50
其他非流动金融资产		-19,400,000.00
合计	9,085,191.94	-18,584,483.20

其他说明：

70、投资收益

单位：元

项目	本期发生额	上期发生额
权益法核算的长期股权投资收益	-2,062,544.04	-19,538,595.55
交易性金融资产在持有期间的投资收益	-6,621,006.84	-4,035,710.56
其他权益工具投资在持有期间取得的股利收入	61,581.01	
对威雅利原 21.23%股份在购买日按公允价值重新计量产生的投资收益		-58,734,052.58
终止确认以摊余成本计量的金融资产取得的投资收益	484,014.61	13,247,502.03
其他投资收益	191.14	
合计	-8,137,764.12	-69,060,856.66

其他说明：

71、信用减值损失

单位：元

项目	本期发生额	上期发生额
应收票据坏账损失	28,404.62	-42,681.87
应收账款坏账损失	3,228,059.32	-4,268,248.36
其他应收款坏账损失	163,086.00	337,272.94
合计	3,419,549.94	-3,973,657.29

其他说明：

72、资产减值损失

单位：元

项目	本期发生额	上期发生额
一、存货跌价损失及合同履约成本减值损失	-597,050.88	-55,706,452.84
合计	-597,050.88	-55,706,452.84

其他说明：

73、资产处置收益

单位：元

资产处置收益的来源	本期发生额	上期发生额
使用权资产处置收益	106,962.61	92,845.27
固定资产处置收益		1,318.00
无形资产处置损失	-220,754.72	
合计	-113,792.11	94,163.27

74、营业外收入

单位：元

项目	本期发生额	上期发生额	计入当期非经常性损益的金 额
非同一控制企业合并产生的利得	1,716,539.23	97,813,537.97	1,716,539.23
无需支付的款项	1,147,622.48	182,294.03	1,147,622.48
其他补贴款	369,947.80	74,331.22	369,947.80
清算赔偿款		188,623.85	
其他	370,167.22	725,251.74	370,167.22
违约及赔偿收入	380,933.98		380,933.98
合计	3,985,210.71	98,984,038.81	3,985,210.71

其他说明：

75、营业外支出

单位：元

项目	本期发生额	上期发生额	计入当期非经常性损益的金 额
客户赔偿支出	3,852,107.09	1,877,123.29	3,852,107.09
公益性捐赠支出	60,000.00		60,000.00
滞纳金	881,295.50	100,405.25	881,295.50
非流动资产报废损失	1,754,098.06		1,754,098.06
其他	541,242.44	301,516.58	541,242.44
合计	7,088,743.09	2,279,045.12	7,088,743.09

其他说明：

76、所得税费用

(1) 所得税费用表

单位：元

项目	本期发生额	上期发生额
当期所得税费用	56,449,164.83	37,313,685.01
递延所得税费用	-9,339,551.67	-14,521,831.00
合计	47,109,613.16	22,791,854.01

(2) 会计利润与所得税费用调整过程

单位：元

项目	本期发生额
利润总额	202,052,446.04
按法定/适用税率计算的所得税费用	50,513,111.51
子公司适用不同税率的影响	-7,904,499.79
调整以前期间所得税的影响	2,786,257.55
不可抵扣的成本、费用和损失的影响	21,133,699.15
使用前期未确认递延所得税资产的可抵扣亏损的影响	-4,669,240.17
本期未确认递延所得税资产的可抵扣暂时性差异或可抵扣亏损的影响	1,711,576.69
无须纳税的收益	-717,698.36
技术开发费加计扣除	-12,120,173.52
归属于合营企业和联营企业的损益	515,636.01
分红所得税的影响	-4,139,055.91
所得税费用	47,109,613.16

其他说明：

77、其他综合收益

详见附注五十七。

78、现金流量表项目**(1) 与经营活动有关的现金**

收到的其他与经营活动有关的现金

单位：元

项目	本期发生额	上期发生额
往来款减少		12,979,440.13
政府补助	8,105,931.75	13,238,608.68
利息收入	3,296,185.48	10,487,268.64
其他		1,170,500.84
合计	11,402,117.23	37,875,818.29

收到的其他与经营活动有关的现金说明：

支付的其他与经营活动有关的现金

单位：元

项目	本期发生额	上期发生额
付现之管理及研发费用	107,051,391.55	66,780,356.16
付现之销售费用	67,209,524.73	47,362,628.00
往来款增加	791,761.69	
付现之财务费用	6,932,993.79	4,243,946.75
保证金	12,904,160.67	21,117,035.14
其他	4,205,221.61	
合计	199,095,054.04	139,503,966.05

支付的其他与经营活动有关的现金说明：

(2) 与投资活动有关的现金

收到的其他与投资活动有关的现金

单位：元

项目	本期发生额	上期发生额
收回定期存款	103,074,700.00	219,246,200.00
投资意向金	23,020,000.00	
合计	126,094,700.00	219,246,200.00

收到的重要的与投资活动有关的现金

单位：元

项目	本期发生额	上期发生额
理财产品赎回		30,000,000.00
出售其他权益工具	12,000,000.00	
合计	12,000,000.00	30,000,000.00

收到的其他与投资活动有关的现金说明：

支付的其他与投资活动有关的现金

单位：元

项目	本期发生额	上期发生额
购买定期存款	174,160,700.00	219,246,200.00
远期外汇交割	6,621,006.84	4,035,710.56
投资意向金	28,020,000.00	
合计	208,801,706.84	223,281,910.56

支付的重要的与投资活动有关的现金

单位：元

项目	本期发生额	上期发生额
购买定期存款	174,160,700.00	219,246,200.00
收购联营公司	324,935,209.44	
收购子公司	24,394,850.67	175,598,181.98
投入在建工程	24,882,216.49	
合计	548,372,976.60	394,844,381.98

支付的其他与投资活动有关的现金说明：

(3) 与筹资活动有关的现金

收到的其他与筹资活动有关的现金

单位：元

项目	本期发生额	上期发生额
收到少数股东购买股权预付款	12,880,000.00	
收回银行借款保证金		4,636,167.66
收到少数股东补偿		856,690.52
合计	12,880,000.00	5,492,858.18

收到的其他与筹资活动有关的现金说明：

支付的其他与筹资活动有关的现金

单位：元

项目	本期发生额	上期发生额
收购少数股权	20,000,000.00	47,575,682.64

回购库存股	225,007,711.13	29,595,611.40
归还少数股东借款	1,601,337.58	5,351,662.50
偿还租赁负债本金及利息	6,512,705.84	5,028,567.75
赎回可转债本金及利息	967,724.32	
保证金	190,262.31	200,000.00
合计	254,279,741.18	87,751,524.29

支付的其他与筹资活动有关的现金说明：

筹资活动产生的各项负债变动情况

适用 不适用

单位：元

项目	期初余额	本期增加		本期减少		期末余额
		现金变动	非现金变动	现金变动	非现金变动	
短期借款	1,256,138,216.71	3,477,704,898.44	266,742,839.21	2,837,338,116.61	248,535,946.70	1,914,711,891.05
应付债券	249,418,388.72			-967,724.32	248,450,664.40	
长期借款	84,092,499.96	377,760,000.00	7,371,306.15	-27,176,131.96	114,951,674.15	327,096,000.00
租赁负债	1,594,538.12		10,666,985.01		-5,726,872.43	6,534,650.70
一年内到期的非流动负债	10,439,247.59		120,678,546.58	-11,941,859.66		119,175,934.51
合计	1,601,682,891.10	3,855,464,898.44	405,459,676.95	2,877,423,832.55	617,665,157.68	2,367,518,476.26

(4) 以净额列报现金流量的说明

项目	相关事实情况	采用净额列报的依据	财务影响

(5) 不涉及当期现金收支、但影响企业财务状况或在未来可能影响企业现金流量的重大活动及财务影响

项目	2025 年	2024 年
以应收票据背书结算货款	25,522,830.65	45,307,788.34
合计	25,522,830.65	45,307,788.34

79、现金流量表补充资料

(1) 现金流量表补充资料

单位：元

补充资料	本期金额	上期金额
1. 将净利润调节为经营活动现金流量		
净利润	154,942,832.88	146,407,883.83
加：资产减值准备	597,050.88	55,706,452.84
信用减值损失	-3,419,549.94	3,973,657.29

固定资产折旧、油气资产折耗、生产性生物资产折旧	15,575,630.39	6,101,678.49
使用权资产折旧	6,456,531.55	4,736,266.46
无形资产摊销	30,301,821.29	31,100,603.43
长期待摊费用摊销	2,454,911.98	2,327,335.83
处置固定资产、无形资产和其他长期资产的损失（收益以“-”号填列）	113,792.11	-94,163.27
固定资产报废损失（收益以“-”号填列）		
公允价值变动损失（收益以“-”号填列）	-9,085,191.94	18,584,483.20
财务费用（收益以“-”号填列）	77,178,161.06	47,408,215.68
投资损失（收益以“-”号填列）	8,137,764.12	82,308,358.69
递延所得税资产减少（增加以“-”号填列）	2,600,462.71	-5,863,770.35
递延所得税负债增加（减少以“-”号填列）	-11,396,865.22	-8,658,060.65
存货的减少（增加以“-”号填列）	-98,783,551.85	-32,724,549.91
经营性应收项目的减少（增加以“-”号填列）	-747,006,591.10	-272,401,261.91
经营性应付项目的增加（减少以“-”号填列）	287,197,964.99	11,774,407.09
非同一控制企业合并产生的利得	-1,716,539.23	-97,813,537.97
非流动资产报废损失	1,754,098.06	-94,519.87
其他	0.00	0.00
经营活动产生的现金流量净额	-284,097,267.26	-7,220,521.10
2. 不涉及现金收支的重大投资和筹资活动		
债务转为资本		
一年内到期的可转换公司债券		
融资租入固定资产		
3. 现金及现金等价物净变动情况：		
现金的期末余额	468,481,448.06	504,439,859.70
减：现金的期初余额	504,439,859.70	447,624,927.73
加：现金等价物的期末余额		
减：现金等价物的期初余额		
现金及现金等价物净增加额	-35,958,411.64	56,814,931.97

（2）本期支付的取得子公司的现金净额

单位：元

	金额
其中：	
减：购买日子公司持有的现金及现金等价物	185,140.82

其中：	
加：以前期间发生的企业合并于本期支付的现金或现金等价物	24,579,991.49
其中：	
取得子公司支付的现金净额	24,394,850.67

其他说明：

(3) 本期收到的处置子公司的现金净额

单位：元

	金额
其中：	
其中：	
其中：	

其他说明：

(4) 现金和现金等价物的构成

单位：元

项目	期末余额	期初余额
一、现金	468,481,448.06	504,439,859.70
其中：库存现金	32,465.01	88,894.92
可随时用于支付的银行存款	385,168,282.26	503,710,329.90
可随时用于支付的其他货币资金	83,280,700.79	640,634.88
三、期末现金及现金等价物余额	468,481,448.06	504,439,859.70

(5) 使用范围受限但仍属于现金及现金等价物列示的情况

单位：元

项目	本期金额	上期金额	仍属于现金及现金等价物的理由

(6) 不属于现金及现金等价物的货币资金

单位：元

项目	本期金额	上期金额	不属于现金及现金等价物的理由
定期存款	70,288,000.00		定期存款
受限货币资金	21,522,655.25	19,687,721.32	保证金及冻结资金
合计	91,810,655.25	19,687,721.32	

其他说明：

(7) 其他重大活动说明

本集团通过向恒生银行有限公司和渣打银行（香港）有限公司办理反向保理业务，为本集团分别在 250,000,000 港元和 200,000,000 港元额度内的应付账款向相关供应商提供保理服务，银行同意受让指定的供应商因向本集团销售商品、提供服务等原因对本集团的应收账款，同时向相关供应商提供融资服务。供应商可自行决定是否保理，参与的供应商可提前从银行收到应付账款总额。根据本集团与银行的协议约定，相关应付账款将在原应付账款到期日向银行支付，以结清货款。本集团与供应商的付款条款没有因该反向保理安排而改变。

80、所有者权益变动表项目注释

说明对上年年末余额进行调整的“其他”项目名称及调整金额等事项：

81、外币货币性项目

(1) 外币货币性项目

单位：元

项目	期末外币余额	折算汇率	期末折算人民币余额
货币资金			
其中：美元	34,724,210.87	7.0288	244,069,533.36
欧元	68,678.86	8.2355	565,604.75
港币	38,913,152.77	0.9032	35,147,137.84
韩元	1,617,000,906.00	0.0049	7,853,773.40
日元	45,504,782.22	0.0448	2,038,477.73
新加坡币	9,007,072.61	5.4586	49,166,017.57
马来西亚林吉特	74,129.70	1.7319	128,387.62
印度卢比	1,550,083.00	0.0796	123,374.00
新台币	747,991.39	0.2231	166,876.88
泰铢	2,980,224.61	0.2225	663,159.22
应收账款			
其中：美元	58,424,018.78	7.0288	410,650,743.19
欧元	876,076.62	8.2355	7,214,929.00
港币	54,473,470.02	0.9032	49,200,438.12
日元	4,984,476.00	0.0448	223,304.52
韩元	6,233,298,516.00	0.0049	30,543,162.73
新加坡币		5.4586	
新台币	2,548,666.09	0.2231	568,607.40
泰铢	2,066,167.15	0.2225	459,722.19
长期借款			
其中：美元			
欧元			
港币			
短期借款			
美元		7.0288	
港币	162,939,154.80	0.9032	147,166,644.62
日元	393,675,514.39	0.0448	17,636,663.04
其他应收款			

美元	555,536.71	7.0288	3,904,756.46
港币	854,268.21	0.9032	771,575.05
日元		0.0448	
泰铢	119,520.00	0.2225	26,593.20
韩元	395,836,322.00	0.0049	1,939,597.98
新加坡币	55,533.18	5.4586	303,133.42
新台币	69,943,471.68	0.2231	15,604,388.53
应付账款			
美元	77,906,320.52	7.0288	547,587,945.68
欧元	276,744.95	8.2355	2,279,133.04
港币	68,014,062.40	0.9032	61,430,301.16
日元	207,710,396.53	0.0448	9,305,425.76
韩元	1,326,800.00	0.0049	6,501.32
新加坡币	47,442.27	5.4586	258,968.38
印度卢比	20,386,997.40	0.0796	1,622,804.99
新台币		0.2231	
其他应付款			
美元	2,038,062.79	7.0288	14,325,135.73
港币	8,074,848.60	0.9032	7,293,203.26
日元		0.0448	
泰铢	61,700.00	0.2225	13,728.25
韩元	152,162,553.00	0.0049	745,596.51
新加坡币	34,887.85	5.4586	190,438.82
印度卢比	67,849.00	0.0796	5,400.78
马来西亚林吉特	2,590.00	1.7319	4,485.62
新台币	3,347,896.45	0.2231	746,915.70

其他说明：无

(2) 境外经营实体说明，包括对于重要的境外经营实体，应披露其境外主要经营地、记账本位币及选择依据，记账本位币发生变化的还应披露原因。

适用 不适用

公司	主要经营地	记账本位币
WE Components Pte. Ltd.	新加坡	新币
TEXIN (HONGKONG) ELECTRONICS CO.,LIMITED	香港	美元
TAMUL POWER SEMICONDUCTOR LLC	韩国	韩元
威雅利电子(香港)有限公司	香港	港币
雅利电子(中国)有限公司	香港	港币

境外经营实体确定记账本位币的原因是：通常以该货币进行商品和劳务的计价和结算；以该货币进行商品和所需劳务、人工、材料和其他费用的计价和结算；融资活动获得的货币以及保存从经营活动中收取款项所使用的货币为该货币。

82、租赁

(1) 本公司作为承租方

适用 不适用

未纳入租赁负债计量的可变租赁付款额

适用 不适用

简化处理的短期租赁或低价值资产的租赁费用

适用 不适用

项目	2025 年	2024 年
租赁负债利息费用	570,728.42	330,210.98
计入当期损益的采用简化处理的短期租赁费用	5,865,107.67	2,979,249.20
计入当期损益的采用简化处理的低价值资产租赁费用（短期租赁除外）		
与租赁相关的总现金流出	11,872,201.40	7,773,591.98

本集团承租的租赁资产包括经营过程中使用的房屋及建筑物，房屋及建筑物租赁期通常为 1-7 年。租赁合同通常约定本集团不能将租赁资产进行转租。已承诺但尚未开始的租赁 本集团已承诺但尚未开始的租赁预计未来年度现金流出的情况如下：

期限	2025 年	2024 年
1 年以内（含 1 年）	28,800.00	101,650.00
合计	28,800.00	101,650.00

涉及售后租回交易的情况

无

(2) 本公司作为出租方

作为出租人的经营租赁

适用 不适用

单位：元

项目	租赁收入	其中：未计入租赁收款额的可变租赁付款额相关的收入
租赁收入	794,296.36	
合计	794,296.36	

作为出租人的融资租赁

适用 不适用

未来五年每年未折现租赁收款额

□适用 □不适用

未折现租赁收款额与租赁投资净额的调节表

(3) 作为生产商或经销商确认融资租赁销售损益

□适用 □不适用

83、数据资源**84、其他****八、研发支出**

单位：元

项目	本期发生额	上期发生额
工资及福利费	50,768,337.50	43,892,854.98
技术服务费	42,474,493.83	5,473,998.29
测试调试费	9,502,747.15	12,556,445.88
直接材料	1,637,083.63	2,439,239.73
折旧及摊销	933,820.33	1,305,236.25
差旅费	859,608.52	776,912.76
其他	847,213.22	175,610.13
样品	459,523.79	205,770.85
合计	107,482,827.97	66,826,068.87
其中：费用化研发支出	107,482,827.97	66,826,068.87

1、符合资本化条件的研发项目

单位：元

项目	期初余额	本期增加金额			本期减少金额			期末余额
		内部开发支出	其他		确认为无形资产	转入当期损益		
合计								

重要的资本化研发项目

项目	研发进度	预计完成时间	预计经济利益产生方式	开始资本化的时点	开始资本化的具体依据
----	------	--------	------------	----------	------------

开发支出减值准备

单位：元

项目	期初余额	本期增加	本期减少	期末余额	减值测试情况
----	------	------	------	------	--------

2、重要外购在研项目

项目名称	预期产生经济利益的方式	资本化或费用化的判断标准和具体依据
------	-------------	-------------------

其他说明：

九、合并范围的变更

1、非同一控制下企业合并

(1) 本期发生的非同一控制下企业合并

单位：元

被购买方名称	股权取得时点	股权取得成本	股权取得比例	股权取得方式	购买日	购买日的确定依据	购买日至期末被购买方的收入	购买日至期末被购买方的净利润	购买日至期末被购买方的现金流
融创微	2025年03月20日	1.00	100.00%	购买股权	2025年03月20日	获得控制权	35,629,764.27	-449,442.50	717,665.90
思昕鑫	2025年11月12日	1.00	100.00%	购买股权	2025年11月12日	获得控制权	636,164.04	342,061.23	195,533.44

其他说明：

(2) 合并成本及商誉

单位：元

合并成本	融创微	思昕鑫
--现金	1.00	1.00
--非现金资产的公允价值		
--发行或承担的债务的公允价值		
--发行的权益性证券的公允价值		
--或有对价的公允价值		
--购买日之前持有的股权于购买日的公允价值		
--其他		
合并成本合计	1.00	1.00
减：取得的可辨认净资产公允价值份额	332,300.65	1,384,240.58
商誉/合并成本小于取得的可辨认净资产公允价值份额的金额	332,299.65	1,384,239.58

合并成本公允价值的确定方法：

或有对价及其变动的说明

大额商誉形成的主要原因：

其他说明：

(3) 被购买方于购买日可辨认资产、负债

单位：元

	融创微		思昕鑫	
	购买日公允价值	购买日账面价值	购买日公允价值	购买日账面价值
资产：				

货币资金	26,910.73	26,910.73	158,232.08	158,232.08
应收款项	6,266,961.82	6,266,961.82		
存货	1,302,534.49	1,302,534.49		
固定资产			289,546.81	289,546.81
无形资产				
其他应收款			540,789.89	540,789.89
长期待摊费用			1,112,691.13	1,112,691.13
负债：				
借款				
应付款项	7,264,106.39	7,264,106.39		
递延所得税负债				
应付职工薪酬			303,494.95	303,494.95
应交税费			276,331.96	276,331.96
其他应付款			137,192.42	137,192.42
净资产	332,300.65	332,300.65	1,384,240.58	1,384,240.58
减：少数股东权益				
取得的净资产	332,300.65	332,300.65	1,384,240.58	1,384,240.58

可辨认资产、负债公允价值的确定方法：

企业合并中承担的被购买方的或有负债：

其他说明：

(4) 购买日之前持有的股权按照公允价值重新计量产生的利得或损失

是否存在通过多次交易分步实现企业合并且在报告期内取得控制权的交易

是 否

(5) 购买日或合并当期期末无法合理确定合并对价或被购买方可辨认资产、负债公允价值的相关说明

(6) 其他说明

2、同一控制下企业合并

(1) 本期发生的同一控制下企业合并

单位：元

被合并方名称	企业合并中取得的权益比例	构成同一控制下企业合并的依据	合并日	合并日的确定依据	合并当期期初至合并日被合并方的收入	合并当期期初至合并日被合并方的净利润	比较期间被合并方的收入	比较期间被合并方的净利润

其他说明：

(2) 合并成本

单位：元

合并成本	
------	--

--现金	
--非现金资产的账面价值	
--发行或承担的债务的账面价值	
--发行的权益性证券的面值	
--或有对价	

或有对价及其变动的说明：

其他说明：

(3) 合并日被合并方资产、负债的账面价值

单位：元

	合并日	
	合并日	上期期末
资产：		
货币资金		
应收款项		
存货		
固定资产		
无形资产		
负债：		
借款		
应付款项		
净资产		
减：少数股东权益		
取得的净资产		

企业合并中承担的被合并方的或有负债：

其他说明：

3、反向购买

交易基本信息、交易构成反向购买的依据、上市公司保留的资产、负债是否构成业务及其依据、合并成本的确定、按照权益性交易处理时调整权益的金额及其计算：

4、处置子公司

本期是否存在丧失子公司控制权的交易或事项

是 否

是否存在通过多次交易分步处置对子公司投资且在本期丧失控制权的情形

是 否

5、其他原因的合并范围变动

说明其他原因导致的合并范围变动（如，新设子公司、清算子公司等）及其相关情况：

见第三节九、主要控股参股公司分析。

6、其他

十、在其他主体中的权益

1、在子公司中的权益

(1) 企业集团的构成

单位：元

子公司名称	注册资本	主要经营地	注册地	业务性质	持股比例		取得方式
					直接	间接	
上海雅信利电子贸易有限公司	人民币 15,000,000.00	上海	上海	电子元器件分销业务	100.00%		同一控制下的企业合并
TEXIN (HONG KONG) ELECTRONICS CO., LIMITED	港币 6,000,000.00	香港	香港	电子元器件分销业务		100.00%	同一控制下的企业合并
上海谭慕半导体科技有限公司	人民币 100,000,000.00	上海	上海	IC 设计业务		100.00%	设立
TAMUL POWER SEMICONDUCTOR LLC.	韩币 1,000,000,000.00	韩国	韩国	IC 设计业务		100.00%	设立
深圳市怡海能达有限公司	人民币 12,000,000.00	深圳	深圳	电子元器件分销业务	55.00%		非同一控制下的企业合并
深圳欧创芯半导体有限公司	人民币 11,000,000.00	深圳	深圳	IC 设计业务	60.00%		非同一控制下的企业合并
威雅利电子(集团)有限公司	港币 120,000,000.00	百慕大	百慕大	投资控股		74.94%	非同一控制下的企业合并
雅利电子(中国)有限公司	港币 2.00	香港	香港	电子元器件分销业务		74.94%	非同一控制下的企业合并
威雅利电子(香港)有限公司	港币 1,001,000.00	香港	香港	电子元器件分销业务		74.94%	非同一控制下的企业合并
上海雅创芯和微电子有限公司	人民币 120,000,000.00	上海	上海	IC 设计业务	100.00%		设立

单位：元

在子公司的持股比例不同于表决权比例的说明：

持有半数或以下表决权但仍控制被投资单位、以及持有半数以上表决权但不控制被投资单位的依据：

对于纳入合并范围的重要的结构化主体，控制的依据：

确定公司是代理人还是委托人的依据：

其他说明：

(2) 重要的非全资子公司

单位：元

子公司名称	少数股东持股比例	本期归属于少数股东的损益	本期向少数股东宣告分派的股利	期末少数股东权益余额
怡海能达（合并）	45.00%	11,955,223.30	-12,262,982.96	86,978,996.17
欧创芯	40.00%	4,293,258.04	-18,000,000.00	93,282,510.71
威雅利电子（集团）有限公司	25.06%	9,008,206.09		123,092,140.01

子公司少数股东的持股比例不同于表决权比例的说明：

其他说明：

（3）重要非全资子公司的主要财务信息

单位：元

子公司名称	期末余额						期初余额					
	流动资产	非流动资产	资产合计	流动负债	非流动负债	负债合计	流动资产	非流动资产	资产合计	流动负债	非流动负债	负债合计
怡海能达（合并）	312,510,785.94	52,357,106.07	364,867,892.01	158,041,786.50	13,539,447.35	171,581,233.85	250,735,028.53	58,309,270.03	309,044,298.56	99,252,585.71	13,604,730.65	112,857,316.36
欧创芯	153,805,214.50	146,530,059.21	300,335,273.71	44,468,769.54	21,803,536.90	66,272,306.44	140,511,912.03	167,622,458.70	308,134,370.73	14,467,064.43	25,337,484.13	39,804,548.56
威雅利电子（集团）有限公司	1,036,535,043.25	236,780,289.92	1,273,315,333.17	766,734,639.95	24,106,344.37	790,840,984.32	1,097,316,225.34	246,895,866.99	1,344,212,092.33	907,667,343.52	29,403,148.86	937,070,492.38

单位：元

子公司名称	本期发生额				上期发生额			
	营业收入	净利润	综合收益总额	经营活动现金流量	营业收入	净利润	综合收益总额	经营活动现金流量
怡海能达（合并）	641,751,286.87	26,567,162.90	24,134,949.20	18,114,389.77	517,752,309.37	23,387,669.07	25,114,419.13	-8,369,319.40
欧创芯	95,018,325.43	10,733,145.10	10,733,145.10	29,565,577.14	118,264,510.06	27,800,039.34	27,800,039.34	26,093,652.38
威雅利电子（集团）有限公司	2,164,832,875.50	43,326,454.16	43,098,203.13	242,276,972.60	752,911,894.30	150,720.69	1,535,657.69	-64,775,595.58

其他说明：

深圳市怡海能达有限公司、深圳欧创芯半导体有限公司和威雅利电子（集团）有限公司报表为合并口径，且上述子公司报表均包含收购时可辨认净资产评估增值摊销金额。

（4）使用企业集团资产和清偿企业集团债务的重大限制

（5）向纳入合并财务报表范围的结构化主体提供的财务支持或其他支持

其他说明：

2、在子公司的所有者权益份额发生变化且仍控制子公司的交易

(1) 在子公司所有者权益份额发生变化的情况说明

子公司名称	变动时间	变动前持股比例	变动后持股比例
上海旭择电子零件有限公司	2025 年 3 月	100.00%	51.02%
威雅利电子（集团）有限公司	2025 年 7 月	87.76%	74.94%
威新国际贸易（上海）有限公司	2025 年 12 月	100.00%	60.00%

(2) 交易对于少数股东权益及归属于母公司所有者权益的影响

其他说明：

1. 处置威新国际贸易（上海）有限公司 40% 股权

2025 年 12 月处置部分对威新国际贸易（上海）有限公司（以下简称“威新上海”）的投资（占威新上海股份的 40%），但未丧失对威新上海的控制权。处置股权取得的对价为人民币 1 元，该项交易导致合并财务报表中少数股东权益减少人民币 15,701,188.88 元，资本公积增加人民币 15,701,188.88 元。

2. 威雅利电子（集团）有限公司新发行股票致母公司持股比例被动稀释

2025 年 7 月，威雅利电子（集团）有限公司向不特定对象增发 15,000,000 股导致本公司对威雅利的持股比例稀释为 74.94%，该项交易导致合并报表中少数股东权益增加人民币 65,554,461.62 元，资本公积减少人民币 26,615,237.49 元。

3. 上海旭择电子零件有限公司引入少数股东增资，致母公司持股比例被动稀释

2025 年 3 月，上海旭择电子零件有限公司引入少数股东增资人民币 960,000.00 元，导致本公司对上海旭择的持股比例稀释为 51.02%，该项交易导致合并报表中少数股东权益增加人民币 481,100.32 元，资本公积增加人民币 478,899.68 元。

3、在合营企业或联营企业中的权益

(1) 重要的合营企业或联营企业

合营企业或联营企业名称	主要经营地	注册地	业务性质	持股比例		对合营企业或联营企业投资的会计处理方法
				直接	间接	
上海类比半导体技术有限公司	上海	上海	IC 设计业务	35.88%		权益法

在合营企业或联营企业的持股比例不同于表决权比例的说明：

持有 20% 以下表决权但具有重大影响，或者持有 20% 或以上表决权但不具有重大影响的依据：

(2) 重要合营企业的主要财务信息

单位：元

	期末余额/本期发生额	期初余额/上期发生额

流动资产		
其中：现金和现金等价物		
非流动资产		
资产合计		
流动负债		
非流动负债		
负债合计		
少数股东权益		
归属于母公司股东权益		
按持股比例计算的净资产份额		
调整事项		
--商誉		
--内部交易未实现利润		
--其他		
对合营企业权益投资的账面价值		
存在公开报价的合营企业权益投资的公允价值		
营业收入		
财务费用		
所得税费用		
净利润		
终止经营的净利润		
其他综合收益		
综合收益总额		
本年度收到的来自合营企业的股利		

其他说明：

(3) 重要联营企业的主要财务信息

单位：元

	期末余额/本期发生额	期初余额/上期发生额
流动资产	102,007,478.34	
非流动资产	51,267,618.57	
资产合计	153,275,096.91	
流动负债	65,455,340.43	
非流动负债	2,615,206.60	
负债合计	68,070,547.03	
少数股东权益		
归属于母公司股东权益	85,204,549.88	
按持股比例计算的净资产份额	30,571,392.50	
调整事项		

--商誉	283,866,539.20	
--内部交易未实现利润		
--其他		
对联营企业权益投资的账面价值	314,437,931.70	
存在公开报价的联营企业权益投资的公允价值		
营业收入	34,434,132.60	
净利润	-8,274,737.57	
终止经营的净利润		
其他综合收益	0.00	
综合收益总额	-8,274,737.57	
本年度收到的来自联营企业的股利		

其他说明：

(4) 不重要的合营企业和联营企业的汇总财务信息

单位：元

	期末余额/本期发生额	期初余额/上期发生额
合营企业：		
下列各项按持股比例计算的合计数		
联营企业：		
投资账面价值合计	23,906,431.80	
下列各项按持股比例计算的合计数		
--净利润	906,431.80	
--其他综合收益	0.00	
--综合收益总额	906,431.80	

其他说明：

(5) 合营企业或联营企业向本公司转移资金的能力存在重大限制的说明

(6) 合营企业或联营企业发生的超额亏损

单位：元

合营企业或联营企业名称	累积未确认前期累计的损失	本期未确认的损失（或本期分享的净利润）	本期末累积未确认的损失

其他说明：

(7) 与合营企业投资相关的未确认承诺

(8) 与合营企业或联营企业投资相关的或有负债

4、重要的共同经营

共同经营名称	主要经营地	注册地	业务性质	持股比例/享有的份额	
				直接	间接

在共同经营中的持股比例或享有的份额不同于表决权比例的说明：

共同经营为单独主体的，分类为共同经营的依据：

其他说明：

5、在未纳入合并财务报表范围的结构化主体中的权益

未纳入合并财务报表范围的结构化主体的相关说明：

6、其他

十一、政府补助

1、报告期末按应收金额确认的政府补助

适用 不适用

未能在预计时点收到预计金额的政府补助的原因

适用 不适用

2、涉及政府补助的负债项目

适用 不适用

单位：元

会计科目	期初余额	本期新增补助金额	本期计入营业外收入金额	本期转入其他收益金额	本期其他变动	期末余额	与资产/收益相关
其他应付款	8,100,000.00					8,100,000.00	与资产/收益相关

3、计入当期损益的政府补助

适用 不适用

单位：元

会计科目	本期发生额	上期发生额
其他收益	8,105,931.75	5,138,608.68

其他说明

十二、与金融工具相关的风险

1、金融工具产生的各类风险

本集团在日常活动中面临各种金融工具的风险，主要包括信用风险、流动性风险和汇率风险。本集团对此风险的管理政策概述如下。

(1) 信用风险

本集团仅与经认可的、信誉良好的第三方进行交易。按照本集团的政策，需对所有要求采用信用方式进行交易的客户进行信用审核。另外，本集团对应收账款余额进行持续监控，以确保本集团不致面临重大坏账风险。对于未采用相关经营单位的记账本位币结算的交易，除非本集团信用控制部门特别批准，否则本集团不提供信用交易条件。

由于货币资金、应收银行承兑汇票和衍生金融工具的交易对手是声誉良好并拥有较高信用评级的银行，这些金融工具信用风险较低。

本集团其他金融资产包括应收商业承兑票据、应收账款及其他应收款，这些金融资产以及合同资产的信用风险源自交易对手违约，最大风险敞口等于这些工具的账面价值。

由于本集团仅与经认可的且信誉良好的第三方进行交易，所以无需担保物。信用风险集中按照客户/交易对手、地理区域和行业进行管理。于 2025 年 12 月 31 日，本集团具有特定信用风险集中。本集团应收账款的 3.81%（2024 年 12 月 31 日：3.43%）和 12.19%（2024 年 12 月 31 日：12.72%）分别源于应收账款余额最大的和前五大客户。

信用风险显著增加判断标准

本集团在每个资产负债表日评估相关金融工具的信用风险自初始确认后是否已显著增加。本集团判断信用风险显著增加的主要标准为逾期天数超过 60 日，或者以下一个或多个指标发生显著变化：债务人所处的经营环境、内外部信用评级、实际或预期经营成果出现重大不利变化等。

已发生信用减值资产的定义

本集团判断已发生信用减值的主要标准为逾期天数超过 90 日，但在某些情况下，如果内部或外部信息显示，在考虑所持有的任何信用增级之前，可能无法全额收回合同金额，本集团也会将其视为已发生信用减值。

金融资产发生信用减值，有可能是多个事件的共同作用所致，未必是可单独识别的事件所致。

(2) 流动性风险

本集团的目标是运用多种融资手段以保持融资的持续性与灵活性的平衡。本集团通过经营和借款等产生的资金为经营融资。

下表概括了金融负债按未折现的合同现金流量所作的到期期限分析：

2025 年 12 月 31 日

项目	1 个月以内	1 至 3 个月	3 个月至 1 年	1 年以上至 5 年	合计
短期借款	309,986,838.72	426,983,554.4	1,318,639,755.22	-	2,055,610,148.34
应付账款	174,219,110.55	338,711,639.89	2,807,791.36	-	515,738,541.80
其他应付款	9,702,481.14	4,647,373.44	18,751,152.51	-	33,101,007.09
一年内到期的非流动负债	263,164.42	18,628,829.03	100,561,191.12	-	119,453,184.57
租赁负债				6,792,309.20	6,792,309.20
长期借款		-		352,088,861.41	352,088,861.41
合计	494,171,594.83	788,971,396.76	1,440,759,890.21	358,881,170.61	3,082,784,052.41

2024 年 12 月 31 日

项目	1 个月以内	1 至 3 个月	3 个月至 1 年	1 年以上至 5 年	合计
短期借款	111,532,211.24	337,180,482.28	818,997,939.87	-	1,267,710,633.39
应付账款	433,907,330.68	76,269,747.46	4,311,841.02	-	514,488,919.16
其他应付款	17,884,329.28	27,706,029.04	40,398,636.40	-	85,988,994.72
一年内到期的非流动负债	277,687.91	4,035,865.99	6,396,786.01	-	10,710,339.91
租赁负债				1,632,289.81	1,632,289.81
长期借款		-		97,937,291.78	97,937,291.78
合计	563,601,559.11	445,192,124.77	870,105,203.30	99,569,581.59	1,978,468,468.77

(3) 汇率风险

本集团面临交易性的汇率风险。此类风险主要是由于经营单位以其记账本位币以外的货币进行的销售或采购所致。

于 2025 年 12 月 31 日，在所有其他变量保持不变的假设下，如果人民币对美元汇率贬值/升值 5%，本集团的净损益会由于货币性资产和货币性负债的汇率变动而减少/增加人民币 8,649,428.03 元（于 2024 年 12 月 31 日：人民币 19,052,278.15 元）。

2、套期

(1) 公司开展套期业务进行风险管理

适用 不适用

(2) 公司开展符合条件套期业务并应用套期会计

单位：元

项目	与被套期项目以及套期工具相关账面价值	已确认的被套期项目账面价值中所包含的 被套期项目累计公允价值套期调整	套期有效性和套期无效部分来源	套期会计对公司的财务报表相关影响
套期风险类型				
套期类别				

其他说明

(3) 公司开展套期业务进行风险管理、预期能实现风险管理目标但未应用套期会计

适用 不适用

3、金融资产

(1) 转移方式分类

适用 不适用

单位：元

转移方式	已转移金融资产性质	已转移金融资产金额	终止确认情况	终止确认情况的判断依据
票据背书及贴现	银行/商业承兑汇票	552,579,696.09	已终止	是否转移风险和报酬
票据背书及贴现	银行/商业承兑汇票	79,462,332.88	未终止	是否转移风险和报酬
合计		632,042,028.97		

(2) 因转移而终止确认的金融资产

☑适用 ☐不适用

单位：元

项目	金融资产转移的方式	终止确认的金融资产金额	与终止确认相关的利得或损失
银行/商业承兑汇票	票据背书及贴现	552,579,696.09	
合计		552,579,696.09	

(3) 继续涉入的资产转移金融资产

☑适用 ☐不适用

单位：元

项目	资产转移方式	继续涉入形成的资产金额	继续涉入形成的负债金额
银行/商业承兑汇票	票据背书及贴现	79,462,332.88	
合计		79,462,332.88	

其他说明

已转移但未整体终止确认的金融资产

于 2025 年 12 月 31 日，本集团已背书给供应商用于结算应付账款或其他应付款及贴现的承兑汇票的账面价值为人民币 79,462,332.88 元（于 2024 年 12 月 31 日：人民币 75,014,842.25 元）。本集团认为，本集团保留了其几乎所有的风险和报酬，包括与其相关的违约风险，因此，继续全额确认其及与之相关的已结算应付账款。背书后，本集团不再保留使用其的权利，包括将其出售、转让或质押给其他第三方的权利。于 2025 年 12 月 31 日，本公司以其结算的应付账款的账面价值总计为人民币 12,268,658.85 元（于 2024 年 12 月 31 日：人民币 4,897,632.38 元）。

已整体终止确认但继续涉入的已转移金融资产

于 2025 年 12 月 31 日，本集团已背书给供应商用于结算应付账款、其他应付款及已向银行贴现但尚未到付款期的银行承兑汇票的账面价值为人民币 552,579,696.09 元（于 2024 年 12 月 31 日：人民币 348,319,369.35 元）。于 2025 年 12 月 31 日及 2024 年 12 月 31 日，其到期日为 1 至 6 个月，根据《票据法》相关规定，若承兑银行拒绝付款的，其持票人可以 not 按照汇票债务人的先后顺序，对包括本集团在内的汇票债务人中的任何一人、数人或者全体行使追索（“继续涉入”）。本集团认为，本集团已经转移了其几乎所有的风险和报酬，因此，终止确认其及与之相关的已结算应付账款和其他应付款的账面价值。继续涉入及回购的最大损失和未折现现金流量等于其账面价值。本集团认为，继续涉入公允价值并不重大。

2025 年度及 2024 年度，本集团于其转移日未确认利得或损失。本集团无因继续涉入已终止确认金融资产当年度和累计确认的收益或费用。背书在本年度大致均衡发生。

十三、公允价值的披露

1、以公允价值计量的资产和负债的期末公允价值

单位：元

项目	期末公允价值			
	第一层次公允价值计量	第二层次公允价值计量	第三层次公允价值计量	合计
一、持续的公允价值计量	--	--	--	--
1.以公允价值计量且其变动计入当期损益的金融资产		79,408,505.15		79,408,505.15
2.指定以公允价值计量且其变动计入当期损益的金融资产		7,250,000.00	31,967,200.00	39,217,200.00
（四）投资性房地产		9,968,712.70		9,968,712.70
持续以公允价值计量的资产总额		96,627,217.85	31,967,200.00	128,594,417.85
衍生金融负债		157,658.51		157,658.51
持续以公允价值计量的负债总额		157,658.51		157,658.51
二、非持续的公允价值计量	--	--	--	--

2、持续和非持续第一层次公允价值计量项目市价的确定依据

上市的权益工具投资，以市场报价确定公允价值。

3、持续和非持续第二层次公允价值计量项目，采用的估值技术和重要参数的定性及定量信息

本集团与多个交易对手（主要是有着较高信用评级的金融机构）订立了衍生金融工具合同，采用类似于远期定价的估值技术进行计量。模型涵盖了多个市场可观察到的输入值，包括交易对手的信用质量。相关金融工具的账面价值，与公允价值相同。衍生金融资产的盯市价值，是抵销了归属于衍生工具交易对手违约风险的信用估值调整之后的净值。本集团非上市权益投资的公允价值是根据 2025 年 12 月 31 日最近融资价格的方法，参考相同股权最近交易价格并考虑附带权利因素作为判断其公允价值的依据。交易性金融资产中应收承兑汇票因剩余期限不长，公允价值与账面价值相若。投资性房地产公允价值是采用市场比较法进行，估值中参考了所在地市场上公开可获得同类或类似房地产近期的单位面积售价。

4、持续和非持续第三层次公允价值计量项目，采用的估值技术和重要参数的定性及定量信息

本集团的财务部门由财务总监领导，负责制定金融工具公允价值计量的政策和程序。财务总监直接向首席财务官和审计委员会报告。每个资产负债表日，财务部门分析金融工具价值变动，确定估值适用的主要输入值。估值须经首席财务官审核批准。出于中期和年度财务报表目的，每年定期与审计委员会讨论估值流程和结果。

非上市的权益工具投资，根据不可观察的市场价格或利率假设，采用市场法、最近融资价格法估计公允价值。本集团需要根据行业、规模、杠杆和战略确定可比上市公司，并就确定的每一可比上市公司计算恰当的市场乘数，如市销率乘数。根据企业特定的事实和情况，考虑与可比上市公司之间的流动性和规模差异等因素后进行调整。本集团相信，以估值

技术估计的公允价值及其变动，是合理的，并且亦是于资产负债表日最合适的价值。对于非上市的权益工具投资的公允价值，本集团估计了采用其他合理、可能的假设作为估值模型输入值的潜在影响。

如下为第三层次公允价值计量的重要不可观察输入值概述：

项目	年末公允价值	估值技术	不可观察输入值	不可观察输入值与公允价值的关系
权益工具投资	31,967,200.00	市场法	最近融资价格\市销率\市研率\市净率\缺乏流动性折扣	较低的市研率、市销率、市净率，较低的最近融资价格，较低的公允价值；较低的缺乏流动性折扣，较高的公允价值

5、持续的第三层次公允价值计量项目，期初与期末账面价值间的调节信息及不可观察参数敏感性分析

6、持续的公允价值计量项目，本期内发生各层级之间转换的，转换的原因及确定转换时点的政策

7、本期内发生的估值技术变更及变更原因

8、不以公允价值计量的金融资产和金融负债的公允价值情况

9、其他

十四、关联方及关联交易

1、本企业的母公司情况

母公司名称	注册地	业务性质	注册资本	母公司对本企业的持股比例	母公司对本企业的表决权比例
上海雅创电子集团股份有限公司	上海市闵行区春光路 99 弄 62 号 2-3 楼及 402-405 室	电子元器件的分销及电源管理 IC 设计业务	14666.5777 万元		

本企业的母公司情况的说明：无

本企业最终控制方是谢力书、黄绍莉。

其他说明：无

2、本企业的子公司情况

本企业子公司的情况详见附注十，1。

3、本企业合营和联营企业情况

本企业重要的合营或联营企业详见附注十。

本期与本公司发生关联方交易，或前期与本公司发生关联方交易形成余额的其他合营或联营企业情况如下：

合营或联营企业名称	与本企业关系
威雅利电子（集团）有限公司	联营企业
威雅利电子（深圳）有限公司	联营企业的子公司
雅利电子（中国）有限公司	联营企业的子公司
威雅利电子（上海）有限公司	联营企业的子公司
威雅利电子（香港）有限公司	联营企业的子公司
三匠实业	联营企业
类比	联营企业
深立创	联营企业

其他说明：威雅利集团及其所属公司与本公司关联关系仅存续于 2024 年 1 月 1 日至 2024 年 9 月 3 日之间。

4、其他关联方情况

其他关联方名称	其他关联方与本企业关系
谢力书、黄绍莉夫妇	实际控制人
纳梭	本集团参股的公司
富芮坤	本集团参股的公司
至夏	本集团参股的公司

其他说明：

本集团于 2025 年 11 月出售持有的上海富芮坤微电子有限公司股权，出于谨慎性考虑，在上述股权转让发生后的 12 个月内，本集团仍将其作为关联方进行管理和披露。

5、关联交易情况

(1) 购销商品、提供和接受劳务的关联交易

采购商品/接受劳务情况表

单位：元

关联方	关联交易内容	本期发生额	获批的交易额度	是否超过交易额度	上期发生额
富芮坤	购买商品	10,293,832.33	50,000,000.00	否	3,028,517.92
深立创	购买商品	617,780.49	30,000,000.00	否	
三匠实业	购买商品	51,640,228.07	140,000,000.00	否	
类比	购买商品	1,269,795.68	60,000,000.00	否	
威雅利	购买商品及服务		0.00	否	2,716,780.01

出售商品/提供劳务情况表

单位：元

关联方	关联交易内容	本期发生额	上期发生额
至夏	销售商品	566,832.95	67,833.60
深立创	销售商品	20,707.97	0.00
三匠实业	销售商品	221,354.00	0.00
类比	销售商品及服务	22,817,368.24	0.00
纳梭	销售商品	14,200.00	1,534.00
威雅利电子（深圳）有限公司	销售商品	0.00	204,993.24
威雅利电子（上海）有限公司	销售商品	0.00	38,750.30
威雅利电子（香港）有限公司	销售商品	0.00	18,098.02

购销商品、提供和接受劳务的关联交易说明：无

(2) 关联受托管理/承包及委托管理/出包情况

本公司受托管理/承包情况表：

单位：元

委托方/出包方名称	受托方/承包方名称	受托/承包资产类型	受托/承包起始日	受托/承包终止日	托管收益/承包收益定价依据	本期确认的托管收益/承包收益

关联托管/承包情况说明

本公司委托管理/出包情况表：

单位：元

委托方/出包方名称	受托方/承包方名称	委托/出包资产类型	委托/出包起始日	委托/出包终止日	托管费/出包费定价依据	本期确认的托管费/出包费

关联管理/出包情况说明

(3) 关联租赁情况

本公司作为出租方：

单位：元

承租方名称	租赁资产种类	本期确认的租赁收入	上期确认的租赁收入
深圳类比半导体技术有限公司	房屋建筑物	43,730.90	

本公司作为承租方：

单位：元

出租方名称	租赁资产种类	简化处理的短期租赁和低价值资产租赁的租金费用（如适用）		未纳入租赁负债计量的可变租赁付款额（如适用）		支付的租金		承担的租赁负债利息支出		增加的使用权资产	
		本期发生额	上期发生额	本期发生额	上期发生额	本期发生额	上期发生额	本期发生额	上期发生额	本期发生额	上期发生额
威雅利电子（上海）有限公司	房屋建筑物						103,200.00		7,995.00		
威雅利电子（深圳）有限公司	房屋建筑物						138,000.01		14,390.14		

关联租赁情况说明

关联租赁情况说明：威雅利电子（集团）有限公司，原公司参股公司，2024年9月4日纳入公司合并报表范围内，成为公司控股子公司。

(4) 关联担保情况

本公司作为担保方

单位：元

被担保方	担保金额	担保起始日	担保到期日	担保是否已经履行完毕
------	------	-------	-------	------------

本公司作为被担保方

单位：元

担保方	担保金额	担保起始日	担保到期日	担保是否已经履行完毕
-----	------	-------	-------	------------

关联担保情况说明

(5) 关联方资金拆借

单位：元

关联方	拆借金额	起始日	到期日	说明
拆入				
拆出				

(6) 关联方资产转让、债务重组情况

单位：元

关联方	关联交易内容	本期发生额	上期发生额
-----	--------	-------	-------

(7) 关键管理人员报酬

单位：元

项目	本期发生额	上期发生额
关键管理人员薪酬	12,781,625.11	9,429,862.12

(8) 其他关联交易

6、关联方应收应付款项

(1) 应收项目

单位：元

项目名称	关联方	期末余额		期初余额	
		账面余额	坏账准备	账面余额	坏账准备
应收账款	至夏	27,950.59		35,646.53	
应收账款	上海类比半导体技术有限公司及其下属企业	30,923,062.20			
其他应收款	上海类比半导体技术有限公司及其下属企业	4,737,804.85			

(2) 应付项目

单位：元

项目名称	关联方	期末账面余额	期初账面余额
------	-----	--------	--------

富芮坤	应付账款	1,641,537.28	145,295.34
深立创	应付账款	215,475.96	
三匠实业	应付账款	19,011,434.16	

7、关联方承诺

8、其他

十五、股份支付

1、股份支付总体情况

适用 不适用

2、以权益结算的股份支付情况

适用 不适用

3、以现金结算的股份支付情况

适用 不适用

4、本期股份支付费用

适用 不适用

5、股份支付的修改、终止情况

6、其他

十六、承诺及或有事项

1、重要承诺事项

资产负债表日存在的重要承诺

事项	2025 年 12 月 31 日
已签约但未拨备	-
资本承诺（人民币元）	145,000,000.00

2、或有事项

（1）资产负债表日存在的重要或有事项

于 2025 年 12 月 31 日，本集团并无须作披露的或有事项。

(2) 公司没有需要披露的重要或有事项，也应予以说明

公司不存在需要披露的重要或有事项。

3、其他

无

十七、资产负债表日后事项**1、重要的非调整事项**

单位：元

项目	内容	对财务状况和经营成果的影响数	无法估计影响数的原因
----	----	----------------	------------

2、利润分配情况

拟分配每 10 股派息数（元）		3
拟分配每 10 股分红股（股）		0
拟分配每 10 股转增数（股）		3
经审议批准宣告发放的每 10 股派息数（元）		42,259,732.50
经审议批准宣告发放的每 10 股分红股（股）		0
经审议批准宣告发放的每 10 股转增数（股）		42,259,732
利润分配方案	于 2026 年 4 月 18 日经本公司第三届董事会第八次会议批准《关于公司 2025 年度利润分配及资本公积金转增股本预案的议案》，2026 年 4 月 18 日公司现有总股本 146,665,777 扣除以集中竞价交易方式回购 5,800,002 股股份后的股份总数 140,865,775 股为基数，向全体股东每 10 股派发现金红利 3 元（含税），不送红股，以资本公积金向全体股东每 10 股转增 3 股，预计共派发现金红利人民币 42,259,732.50 元（含税），预计转增 42,259,732 股，该股利分配方案尚待股东会审议批准。	

3、销售退回**4、其他资产负债表日后事项说明****(1) 限制性股票激励计划**

上海雅创电子集团股份有限公司（以下简称“公司”）2025 年限制性股票激励计划（以下简称“本激励计划”）规定的限制性股票授予条件已成就，根据公司 2026 年第一次临时股东大会的授权，公司于 2026 年 2 月 28 日召开第三届董事会第七次会议，审议通过了《关于向公司 2025 年限制股票激励计划激励对象授予限制性股票的议案》，同意确定本激励计划限制性股票授予日为 2026 年 2 月 28 日，并向符合授予条件的 157 名激励对象共计授予 580.00 万股限制性股票，授予价格为 22.13 元/股。

十八、其他重要事项

1、前期会计差错更正

(1) 追溯重述法

单位：元

会计差错更正的内容	处理程序	受影响的各个比较期间报表项目名称	累积影响数

(2) 未来适用法

会计差错更正的内容	批准程序	采用未来适用法的原因

2、债务重组

3、资产置换

(1) 非货币性资产交换

(2) 其他资产置换

4、年金计划

5、终止经营

单位：元

项目	收入	费用	利润总额	所得税费用	净利润	归属于母公司所有者的终止经营利润

其他说明：

6、分部信息

(1) 报告分部的确定依据与会计政策

就管理而言，本集团的经营管理与单一的经营分部、研发及分销产品有关。因此，并无呈列任何经营分部的分析。

(2) 报告分部的财务信息

单位：元

项目	2025 年	2024 年	分部间抵销	合计
对外交易收入				
中国大陆	5,333,793,024.95	2,831,953,909.70		5,333,793,024.95
中国香港、中国澳门、中国台湾	860,217,719.49	429,425,609.42		860,217,719.49
中国境外其他地区	418,070,994.74	348,546,420.84		418,070,994.74
合计	6,612,081,739.18	3,609,925,939.96		6,612,081,739.18

对外交易收入归属于客户所处区域				
非流动资产总额				
主要经营地区				
中国大陆	595,650,834.59	674,940,006.98		595,650,834.59
中国香港、中国澳门、中国台湾	93,698,359.36	24,477,586.02		93,698,359.36
中国境外其他地区	9,522,025.51	5,021,407.91		9,522,025.51
合计	698,871,219.46	704,439,000.91		698,871,219.46

(3) 公司无报告分部的，或者不能披露各报告分部的资产总额和负债总额的，应说明原因

(4) 其他说明

非流动资产归属于该资产所处区域，不包括长期股权投资、其他权益工具投资、递延所得税资产和其他非流动金融资产，原因在于这些资产均由本集团统一管理。

主要客户信息

2025 年度及 2024 年度，本集团不存在对某一单个客户营业收入占营业收入总额 10%或者以上的情况。

7、其他对投资者决策有影响的重要交易和事项

8、其他

十九、母公司财务报表主要项目注释

1、应收账款

(1) 按账龄披露

单位：元

账龄	期末账面余额	期初账面余额
1 年以内（含 1 年）	657,370,684.41	573,823,367.09
6 个月以内（含 6 个月）	578,448,274.75	543,316,655.61
6 个月至 1 年（含 1 年）	78,922,409.66	30,506,711.48
1 至 2 年	39,070,029.94	17,263,955.35
2 至 3 年	16,585,625.60	
3 年以上	888,848.20	888,848.20
4 至 5 年		888,848.20
5 年以上	888,848.20	
合计	713,915,188.15	591,976,170.64

(2) 按坏账计提方法分类披露

单位：元

类别	期末余额			期初余额		
	账面余额	坏账准备	账面价	账面余额	坏账准备	账面价

	金额	比例	金额	计提比例	值	金额	比例	金额	计提比例	值
按单项计提坏账准备的应收账款	878,489.80	0.12%	878,489.80	100.00%		878,489.80	0.15%	878,489.80	100.00%	
其中：										
按组合计提坏账准备的应收账款	713,036,698.35	99.88%	972,802.62	0.14%	712,063,895.73	591,097,680.84	99.85%	1,089,044.93	0.18%	590,008,635.91
其中：										
6个月以内（含6个月）	528,878,102.50	74.07%	740,429.34	0.14%	528,137,673.16	527,995,987.37	89.19%	950,418.25	0.18%	527,045,569.12
6个月至1年（含1年）	7,534,851.38	1.06%	10,548.79	0.14%	7,524,302.59	5,340,734.59	0.90%	9,502.94	0.18%	5,331,231.65
1至2年	407,955.16	0.06%	112,106.08	27.48%	295,849.08	409,818.28	0.07%	118,765.34	28.98%	291,052.94
2年以上	109,718.41	0.02%	109,718.41	100.00%		10,358.40	0.00%	10,358.40	100.00%	-
合并范围内关联方组合	176,106,070.90	24.67%	-	0.00%	176,106,070.90	57,340,782.20	9.69%	0.00	0.00%	57,340,782.20
合计	713,915,188.15	100.00%	1,851,292.42	0.26%	712,063,895.73	591,976,170.64	100.00%	1,967,534.73	0.33%	590,008,635.91

按单项计提坏账准备：

单位：元

名称	期初余额		期末余额			
	账面余额	坏账准备	账面余额	坏账准备	计提比例	计提理由
客户一	878,489.80	878,489.80	878,489.80	878,489.80	100.00%	预计无法收回
合计	878,489.80	878,489.80	878,489.80	878,489.80		

按组合计提坏账准备：

单位：元

名称	期末余额		
	账面余额	坏账准备	计提比例
6个月以内（含6个月）	528,878,102.50	740,429.34	0.14%
6个月至1年（含1年）	7,534,851.38	10,548.79	0.14%
1至2年	407,955.16	112,106.08	27.48%
2年以上	109,718.41	109,718.41	100.00%
合并范围内关联方组合	176,106,070.90	-	0.00%
合计	713,036,698.35	972,802.62	

确定该组合依据的说明：

如是按照预期信用损失一般模型计提应收账款坏账准备：

适用 不适用

（3）本期计提、收回或转回的坏账准备情况

本期计提坏账准备情况：

单位：元

类别	期初余额	本期变动金额				期末余额
		计提	收回或转回	核销	其他	
货款	1,967,534.73		-116,242.31			1,851,292.42
合计	1,967,534.73		-116,242.31			1,851,292.42

其中本期坏账准备收回或转回金额重要的：

单位：元

单位名称	收回或转回金额	转回原因	收回方式	确定原坏账准备计提比例的依据及其合理性

(4) 本期实际核销的应收账款情况

单位：元

项目	核销金额

其中重要的应收账款核销情况：

单位：元

单位名称	应收账款性质	核销金额	核销原因	履行的核销程序	款项是否由关联交易产生

应收账款核销说明：

(5) 按欠款方归集的期末余额前五名的应收账款和合同资产情况

单位：元

单位名称	应收账款期末余额	合同资产期末余额	应收账款和合同资产期末余额	占应收账款和合同资产期末余额合计数的比例	应收账款坏账准备和合同资产减值准备期末余额
第一名	127,251,243.10		127,251,243.10	17.82%	
第二名	37,140,394.27		37,140,394.27	5.20%	
第三名	33,436,234.18		33,436,234.18	4.68%	46,810.73
第四名	21,496,850.39		21,496,850.39	3.01%	30,095.59
第五名	19,278,351.70		19,278,351.70	2.70%	26,989.69
合计	238,603,073.64		238,603,073.64	33.41%	103,896.01

2、其他应收款

单位：元

项目	期末余额	期初余额
应收股利	27,000,000.00	
其他应收款	233,058,621.50	450,093,082.00
合计	260,058,621.50	450,093,082.00

(1) 应收利息

1) 应收利息分类

单位：元

项目	期末余额	期初余额

2) 重要逾期利息

单位：元

借款单位	期末余额	逾期时间	逾期原因	是否发生减值及其判断依据

其他说明：

3) 按坏账计提方法分类披露

□适用 □不适用

4) 本期计提、收回或转回的坏账准备的情况

单位：元

类别	期初余额	本期变动金额				期末余额
		计提	收回或转回	转销或核销	其他变动	

其中本期坏账准备收回或转回金额重要的：

单位：元

单位名称	收回或转回金额	转回原因	收回方式	确定原坏账准备计提比例的依据及其合理性

其他说明：

5) 本期实际核销的应收利息情况

单位：元

项目	核销金额

其中重要的应收利息核销情况

单位：元

单位名称	款项性质	核销金额	核销原因	履行的核销程序	款项是否由关联交易产生

核销说明：

其他说明：

(2) 应收股利

1) 应收股利分类

单位：元

项目(或被投资单位)	期末余额	期初余额
欧创芯	27,000,000.00	
合计	27,000,000.00	

2) 重要的账龄超过 1 年的应收股利

单位：元

项目(或被投资单位)	期末余额	账龄	未收回的原因	是否发生减值及其判断依据
------------	------	----	--------	--------------

3) 按坏账计提方法分类披露

□适用 □不适用

4) 本期计提、收回或转回的坏账准备的情况

单位：元

类别	期初余额	本期变动金额				期末余额
		计提	收回或转回	转销或核销	其他变动	

其中本期坏账准备收回或转回金额重要的：

单位：元

单位名称	收回或转回金额	转回原因	收回方式	确定原坏账准备计提比例的依据及其合理性
------	---------	------	------	---------------------

其他说明：

5) 本期实际核销的应收股利情况

单位：元

项目	核销金额
----	------

其中重要的应收股利核销情况

单位：元

单位名称	款项性质	核销金额	核销原因	履行的核销程序	款项是否由关联交易产生
------	------	------	------	---------	-------------

核销说明：

其他说明：

(3) 其他应收款

1) 其他应收款按款项性质分类情况

单位：元

款项性质	期末账面余额	期初账面余额
关联方往来款项	230,248,569.41	441,107,794.04
保证金及押金	2,436,341.13	8,564,011.63
备用金	368,622.78	385,223.15
其他	5,088.18	36,053.18
合计	233,058,621.50	450,093,082.00

2) 按账龄披露

单位：元

账龄	期末账面余额	期初账面余额
----	--------	--------

1年以内(含1年)	232,047,853.19	440,848,013.03
1至2年	39,250.00	9,030,513.79
2至3年	778,768.13	
3年以上	192,750.18	214,555.18
5年以上	192,750.18	214,555.18
合计	233,058,621.50	450,093,082.00

3) 按坏账计提方法分类披露

单位：元

类别	期末余额					期初余额				
	账面余额		坏账准备		账面价值	账面余额		坏账准备		账面价值
	金额	比例	金额	计提比例		金额	比例	金额	计提比例	
其中：										
其中：										

按预期信用损失一般模型计提坏账准备：

单位：元

坏账准备	第一阶段	第二阶段	第三阶段	合计
	未来12个月预期信用损失	整个存续期预期信用损失(未发生信用减值)	整个存续期预期信用损失(已发生信用减值)	
2025年1月1日余额 在本期				

各阶段划分依据和坏账准备计提比例

损失准备本期变动金额重大的账面余额变动情况

□适用 □不适用

4) 本期计提、收回或转回的坏账准备情况

本期计提坏账准备情况：

单位：元

类别	期初余额	本期变动金额				期末余额
		计提	收回或转回	转销或核销	其他	

其中本期坏账准备转回或收回金额重要的：

单位：元

单位名称	收回或转回金额	转回原因	收回方式	确定原坏账准备计提比例的依据及其合理性

5) 本期实际核销的其他应收款情况

单位：元

项目	核销金额

其中重要的其他应收款核销情况：

单位：元

单位名称	其他应收款性质	核销金额	核销原因	履行的核销程序	款项是否由关联交易产生
------	---------	------	------	---------	-------------

其他应收款核销说明：

6) 按欠款方归集的期末余额前五名的其他应收款情况

单位：元

单位名称	款项的性质	期末余额	账龄	占其他应收款期末余额合计数的比例	坏账准备期末余额
第一名	关联方往来款项	65,399,200.79	1 年以内	28.06%	
第二名	关联方往来款项	63,277,059.89	1 年以内	27.15%	
第三名	关联方往来款项	35,801,737.90	1 年以内	15.36%	
第四名	关联方往来款项	30,000,000.00	1 年以内	12.87%	
第五名	关联方往来款项	25,701,813.43	1 年以内	11.03%	
合计		220,179,812.01		94.47%	

7) 因资金集中管理而列报于其他应收款

单位：元

其他说明：

3、长期股权投资

单位：元

项目	期末余额			期初余额		
	账面余额	减值准备	账面价值	账面余额	减值准备	账面价值
对子公司投资	490,801,493.66		490,801,493.66	470,167,831.16		470,167,831.16
对联营、合营企业投资	334,592,037.27		334,592,037.27			
合计	825,393,530.93		825,393,530.93	470,167,831.16		470,167,831.16

(1) 对子公司投资

单位：元

被投资单位	期初余额 (账面价值)	减值准备 期初余额	本期增减变动				期末余额 (账面价值)	减值准备 期末余额
			追加投资	减少投资	计提减值准备	其他		
上海谭慕	99,667,857.50			99,667,857.50				
雅信利	36,000,000.00					36,000,000.00		
昆山雅创	10,000,000.00					10,000,000.00		
怡海能达	102,662,238.34					102,662,238.34		
欧创芯	221,837,728.13					221,837,728.13		

上海旭择	7.19		301,520.00				301,527.19	
雅创芯和			120,000.00				120,000.00	
			0.00				0.00	
合计	470,167,83 1.16		120,301,52 0.00	99,667,857. 50			490,801,49 3.66	

(2) 对联营、合营企业投资

单位：元

被投资单位	期初余额 (账面价值)	减值准备 期初余额	本期增减变动							期末余额 (账面价值)	减值准备 期末余额	
			追加投资	减少投资	权益法下确认的投资损益	其他综合收益调整	其他权益变动	宣告发放现金股利或利润	计提减值准备			其他
一、合营企业												
二、联营企业												
三匠实业			20,000,000.00		154,105.57						20,154,105.57	
类比			317,406,907.54		-2,968,975.84						314,437,931.70	
小计			337,406,907.54		-2,814,870.27						334,592,037.27	
合计			337,406,907.54		-2,814,870.27						334,592,037.27	

可收回金额按公允价值减去处置费用后的净额确定

□适用 不适用

可收回金额按预计未来现金流量的现值确定

□适用 不适用

前述信息与以前年度减值测试采用的信息或外部信息明显不一致的差异原因

公司以前年度减值测试采用信息与当年实际情况明显不一致的差异原因

(3) 其他说明**4、营业收入和营业成本**

单位：元

项目	本期发生额		上期发生额	
	收入	成本	收入	成本
主营业务	1,586,976,284.82	1,416,792,518.75	1,303,219,047.39	1,160,372,657.66
其他业务	29,748,843.41	0.00	2,192,612.38	987,986.50
合计	1,616,725,128.23	1,416,792,518.75	1,305,411,659.77	1,161,360,644.16

营业收入、营业成本的分解信息：

单位：元

合同分类	分部 1		分部 2				合计	
	营业收入	营业成本	营业收入	营业成本	营业收入	营业成本	营业收入	营业成本
业务类型								
其中：								
电子元件	1,581,465,041.43	1,414,282,968.69					1,581,465,041.43	1,414,282,968.69
自主芯片	1,221,421.48	1,009,156.47					1,221,421.48	1,009,156.47
电子元件技术服务	4,289,821.91	1,500,393.59					4,289,821.91	1,500,393.59
版权费收入	0.00	0.00					0.00	0.00
其他业务收入	29,748,843.41	0.00					29,748,843.41	0.00
合计	1,616,725,128.23	1,416,792,518.75					1,616,725,128.23	1,416,792,518.75
按经营地区分类								
其中：								
中国大陆	1,616,725,128.23	1,416,792,518.75					1,616,725,128.23	1,416,792,518.75
合计	1,616,725,128.23	1,416,792,518.75					1,616,725,128.23	1,416,792,518.75
市场或客户类型								
其中：								
合同类型								
其中：								
按商品转让的时间分类								
其中：								
在某一时点转让	1,583,765,472.60	1,416,158,523.55					1,583,765,472.60	1,416,158,523.55
在某一时段内转让	32,959,655.63	633,995.20					32,959,655.63	633,995.20
合计	1,616,725,128.23	1,416,792,518.75					1,616,725,128.23	1,416,792,518.75
按合同期限分类								
其中：								
按销售渠道分类								
其中：								

合计								

与履约义务相关的信息：

项目	履行履约义务的时间	重要的支付条款	公司承诺转让商品的性质	是否为主要责任人	公司承担的预期将退还给客户的款项	公司提供的质量保证类型及相关义务
----	-----------	---------	-------------	----------	------------------	------------------

其他说明

与分摊至剩余履约义务的交易价格相关的信息：

本报告期末已签订合同、但尚未履行或尚未履行完毕的履约义务所对应的收入金额为 2,192,355.10 元，其中，2,192,355.10 元预计将于 2026 年度确认收入，0.00 元预计将于 2027 年度确认收入，0.00 元预计将于 2028 年度确认收入。

重大合同变更或重大交易价格调整

单位：元

项目	会计处理方法	对收入的影响金额
----	--------	----------

其他说明：

本公司与履约义务相关的信息如下：电子元器件销售以相关产品交付给客户并经客户签收时履行履约义务。对于所有客户，合同价款通常在交付相关产品并经签收后 30 至 180 天内到期。

当年确认的包括在合同负债年初账面价值中的收入如下：

单位：元

项目	2025 年	2024 年
预收货款	3,338,743.48	3,079,726.63

分摊至年末尚未履行（或部分未履行）履约义务的交易价格总额确认为收入的预计时间如下：

单位：元

期间	2025 年	2024 年
1 年以内	2,192,355.10	3,338,743.48

5、投资收益

单位：元

项目	本期发生额	上期发生额
成本法核算的长期股权投资收益	42,049,671.29	3,850,000.00
权益法核算的长期股权投资收益	-2,814,870.27	
交易性金融资产在持有期间取得的投资损失	-5,147,689.01	-4,207,865.36
其他投资收益	191.14	
合计	34,087,303.15	-357,865.36

6、其他

二十、补充资料

1、当期非经常性损益明细表

适用 不适用

单位：元

项目	金额	说明
非流动性资产处置损益	-1,867,890.17	
计入当期损益的政府补助（与公司正常经营业务密切相关，符合国家政策规定、按照确定的标准享有、对公司损益产生持续影响的政府补助除外）	8,105,931.75	
除同公司正常经营业务相关的有效套期保值业务外，非金融企业持有金融资产和金融负债产生的公允价值变动损益以及处置金融资产和金融负债产生的损益	3,401,541.81	上年同期主要系收购剩余股权形成的看涨期权公允价值变动所致。
单独进行减值测试的应收款项减值准备转回	3,255,914.91	
企业取得子公司、联营企业及合营企业的投资成本小于取得投资时应享有被投资单位可辨认净资产公允价值产生的收益	1,716,539.23	2024 年度包含投资成本小于取得投资时应享有被投资单位可辨认净资产公允价值产生的收益；以及分步收购取得子公司控制权、原长期股权投资于合并日按公允价值重新计量产生的损失。
采用公允价值模式进行后续计量的投资性房地产公允价值变动产生的损益	-937,165.57	
除上述各项之外的其他营业外收入和支出	-3,065,973.55	
其他符合非经常性损益定义的损益项目	-215,800.00	
减：所得税影响额	1,469,840.51	
少数股东权益影响额（税后）	1,454,087.03	
合计	7,469,170.87	--

其他符合非经常性损益定义的损益项目的具体情况：

适用 不适用

公司不存在其他符合非经常性损益定义的损益项目的具体情况。

将《公开发行证券的公司信息披露解释性公告第 1 号——非经常性损益》中列举的非经常性损益项目界定为经常性损益项目的情况说明

适用 不适用

2、净资产收益率及每股收益

报告期利润	加权平均净资产收益率	每股收益	
		基本每股收益（元/股）	稀释每股收益（元/股）

归属于公司普通股股东的净利润	9.51%	0.9	0.9
扣除非经常性损益后归属于公司普通股股东的净利润	8.95%	0.84	0.84

3、境内外会计准则下会计数据差异

(1) 同时按照国际会计准则与按中国会计准则披露的财务报告中净利润和净资产差异情况

适用 不适用

(2) 同时按照境外会计准则与按中国会计准则披露的财务报告中净利润和净资产差异情况

适用 不适用

(3) 境内外会计准则下会计数据差异原因说明，对已经境外审计机构审计的数据进行差异调节的，应注明该境外机构的名称

适用 不适用

4、其他


上海雅创电子集团股份有限公司
2026 年 4 月 22 日

上海雅创电子集团股份有限公司董事、高级管理人员

关于 2025 年年度报告的书面确认意见

根据《证券法》第八十二条的要求，本人作为上海雅创电子集团股份有限公司的董事、监事、高级管理人员，保证公司 2025 年年度报告内容真实、准确、完整，不存在任何虚假记载、误导性陈述或者重大遗漏。

董事签署：



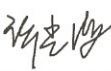
谢力书



华良



黄绍莉




许光海



王众




ZHU QING




常启军

高级管理人员签署：



谢力书



樊晓磊

上海雅创电子集团股份有限公司




2026年4月21日

(本页无正文，为《上海雅创电子集团股份有限公司

2025 年年度报告摘要及全文》之签字页)

法定代表人签署：



谢力书

上海雅创电子集团股份有限公司

2026年4月21日

