

2025 年度报告



重要提示

一、本公司董事会及董事、高级管理人员保证年度报告内容的真实性、准确性、完整性，不存在虚假记载、误导性陈述或重大遗漏，并承担个别和连带的法律责任。

二、公司全体董事出席董事会会议。

三、中兴华会计师事务所（特殊普通合伙）为本公司出具了标准无保留意见的审计报告。

四、公司负责人邓国新、主管会计工作负责人袁晓斌及会计机构负责人（会计主管人员）曹季鑫声明：保证年度报告中财务报告的真实、准确、完整。

五、董事会决议通过的本报告期利润分配预案或公积金转增股本预案

本次拟以公司2025年末总股本1,378,000,000股为基数，向全体股东按每10股派发现金红利1.5元人民币（含税），共计派发现金红利206,700,000元（含税），不实施公积金转增股本和其他方式的分配。本利润分配预案尚需提交公司2025年年度股东会审议。

公司于2025年10月17日实施2025年半年度权益分派，共计派发现金红利82,680,000.00元（含税），加上本次利润分配预案，2025年度公司合计将派发现金红利289,380,000元（含税），占本年度归属于上市公司股东的净利润的52.82%。

截至报告期末，母公司存在未弥补亏损的相关情况及其对公司分红等事项的影响

适用 不适用

六、前瞻性陈述的风险声明

适用 不适用

本报告中所涉及的未来计划、发展战略等前瞻性描述不构成对投资者的实质承诺，敬请投资者注意投资风险。

七、是否存在被控股股东及其他关联方非经营性占用资金情况

否

八、是否存在违反规定决策程序对外提供担保的情况

否

九、是否存在半数以上董事无法保证公司所披露年度报告的真实性、准确性和完整性

否

十、重大风险提示

公司结合行业特点及自身经营实际，本着重要性原则，在“管理层讨论与分析”中详细阐述了可能对公司未来发展战略和经营目标产生不利影响的风险因素，详见本报告第三节“管理层讨论与分析”之“六、公司关于公司未来发展的讨论与分析”之“（四）可能面对的风险”。

除此之外，公司无其他需要单独提示的重大风险。

十一、其他

适用 不适用

目录

第一节	释义.....	3
第二节	公司简介和主要财务指标.....	5
第三节	管理层讨论与分析.....	10
第四节	公司治理、环境和社会.....	36
第五节	重要事项.....	55
第六节	股份变动及股东情况.....	75
第七节	债券相关情况.....	80
第八节	财务报告.....	81

备查文件目录	载有公司法定代表人、主管会计工作负责人、会计机构主管人员签名并盖章的会计报表
	载有会计师事务所盖章、注册会计师签名并盖章的审计报告原件
	报告期内在中国证监会指定报纸上公开披露过的所有公司文件的正本及公告原稿

第一节 释义

一、 释义

在本报告书中，除非文义另有所指，下列词语具有如下含义：

常用词语释义		
公司、苏垦农发	指	江苏省农垦农业发展股份有限公司
农垦集团	指	江苏省农垦集团有限公司，公司的控股股东
江苏种业	指	江苏省种业集团有限公司，公司的全资子公司
苏垦米业	指	江苏省农垦米业集团有限公司，公司的全资子公司
苏垦农服	指	江苏农垦农业服务有限公司，公司的全资子公司
苏垦麦芽	指	江苏省农垦麦芽有限公司，公司的全资子公司
苏州苏垦	指	苏州苏垦现代农业发展有限公司，公司的控股子公司
金太阳粮油	指	金太阳粮油股份有限公司，公司的控股子公司，系一家在全国中小企业股份转让系统挂牌的股份有限公司，证券简称：太阳股份，证券代码：837129
金垦油脂	指	江苏金垦油脂科技有限公司，公司的全资子公司，曾用名江苏苏垦粮油有限公司，于2025年3月25日完成企业名称工商变更登记
大华种业	指	江苏省大华种业集团有限公司，江苏种业的全资子公司
苏垦农科院	指	江苏省农垦农业发展股份有限公司现代农业研究院，公司的分支机构
耕地	指	种植农作物的土地，包括熟地，新开发、复垦、整理地，休闲地（含轮歇地、轮作地）
土地流转	指	拥有土地承包经营权的农户将土地承包经营权（使用权）流转给其他农户或依法允许从事农业生产经营的组织或个人。土地流转方式主要有转包、出租、互换、转让或者其他符合有关法律和国家政策规定的方式
土地托管	指	拥有土地承包经营权的农户在不转移其经营权的前提下，将土地委托给供销合作社、专业合作社、种植大户及大型农业企业农业主体管理，并根据约定享有相应的土地收益。土地托管的模式主要有全程托管模式、劳务托管模式和订单托管模式等
“五统一”	指	即统一作物和品种布局、统一种子和农资供应、统一农业生产措施、统一农机作业标准以及统一农产品销售，是公司根据多年组织农业生产经营经验总结、提炼的现行主要农业生产组织方式
水稻	指	一种一年生禾本科植物，是我国最主要的粮食作物之一
稻谷	指	水稻所结子实，经除壳等加工环节后为大米
小麦	指	小麦系植物的统称，是一种在世界各地广泛种植的禾本科植物，起源于中东新月沃土（Levant）地区，是世界上最早栽培的农作物之一，小麦的颖果是人类的主食之一
大麦	指	大麦属一年生禾本科植物，具坚果香味，碳水化合物含量较高，蛋白质、钙、磷含量中等，含少量B族维生素。对盐碱化土壤的适应性比小麦强，大麦可分为秋大麦和春大麦两种
麦芽	指	以大麦、小麦及其他谷物为原料，经浸麦、发芽、干燥等工序加工而成的产品
种子	指	农作物和林木的种植材料或者繁殖材料，包括籽粒、果实和根、茎、苗、芽、叶等

育种	指	农作物品种的研发，是指采用物理、化学、生物等方法改变农作物品种的遗传特性，培育出高产、抗病、优质的新品种
制种	指	种子的生产，生产已经培育成功的作物品种
农业支持保护补贴	指	为促进粮食生产和农民增收，自 2004 年起，国家先后实施了农作物良种补贴、种粮农民直接补贴和农资综合补贴等三项补贴政策；2016 年，国家将三项补贴合并为农业支持保护补贴，政策目标调整为支持耕地地力保护和粮食适度规模经营
稻谷补贴	指	国家为鼓励引导农民和新型经营主体稳定和扩大稻谷生产，保障种粮基本收益，向稻谷实际生产者和实施种植结构调整的实际经营者发放的财政补贴，自 2018 年起发放
上交所	指	上海证券交易所
本报告期	指	2025 年 1 月 1 日-2025 年 12 月 31 日
元、万元、亿元	指	人民币元、人民币万元、人民币亿元

第二节 公司简介和主要财务指标

一、公司信息

公司的中文名称	江苏省农垦农业发展股份有限公司
公司的中文简称	苏垦农发
公司的外文名称	Jiangsu Provincial Agricultural Reclamation and Development Co.,Ltd.
公司的外文名称缩写	SuKen Agriculture
公司的法定代表人	邓国新

二、联系人和联系方式

	董事会秘书	证券事务代表
姓名	李政	曹季鑫
联系地址	南京市建邺区恒山路136号苏垦大厦11楼	南京市建邺区恒山路136号苏垦大厦11楼
电话	025-87772107	025-87772107
传真	025-86267790	025-86267790
电子信箱	skiad_ltd@163.com	skiad_ltd@163.com

三、基本情况简介

公司注册地址	南京市建邺区恒山路136号苏垦大厦12楼
公司注册地址的历史变更情况	2019年11月13日，公司注册地址由“南京市建邺区江东中路359号国睿大厦24楼”变更为“南京市建邺区恒山路136号苏垦大厦12楼”
公司办公地址	南京市建邺区恒山路136号苏垦大厦11-12楼
公司办公地址的邮政编码	210019
公司网址	http://www.skiad.com.cn
电子信箱	skiad_ltd@163.com

四、信息披露及备置地点

公司披露年度报告的媒体名称及网址	中国证券报、上海证券报、证券时报、证券日报
公司披露年度报告的证券交易所网址	www.sse.com.cn
公司年度报告备置地点	南京市建邺区恒山路136号苏垦大厦11楼董事会办公室

五、公司股票简况

公司股票简况				
股票种类	股票上市交易所	股票简称	股票代码	变更前股票简称
A股	上海证券交易所	苏垦农发	601952	无

六、其他相关资料

公司聘请的会计师事务所（境内）	名称	中兴华会计师事务所（特殊普通合伙）
	办公地址	北京市丰台区丽泽路20号院1号楼南楼20层
	签字会计师姓名	张伟、赵紫娟
公司聘请的会计师事务所（境外）	名称	不适用
	办公地址	不适用
	签字会计师姓名	不适用
报告期内履行持续督导职责的保荐机构	名称	国信证券股份有限公司
	办公地址	深圳市红岭中路1012号国信证券大厦16-26层
	签字的保荐代表人姓名	朱生球、齐百钢
	持续督导的期间	不适用
报告期内履行持续督导职责的财务顾问	名称	不适用
	办公地址	不适用
	签字的财务顾问主办人姓名	不适用
	持续督导的期间	不适用

七、近三年主要会计数据和财务指标

（一）主要会计数据

单位：元 币种：人民币

主要会计数据	2025年	2024年	本期比上年同期增减(%)	2023年
营业收入	10,071,255,385.46	10,917,381,340.32	-7.75	12,168,058,597.71
利润总额	601,897,530.05	803,457,330.74	-25.09	856,002,017.34
归属于上市公司股东的净利润	547,856,631.82	730,052,456.74	-24.96	816,204,813.47
归属于上市公司股东的扣除非经常性损益的净利润	475,951,482.13	661,074,273.92	-28.00	704,614,676.03
经营活动产生的现金流量净额	2,259,343,856.49	1,467,817,281.01	53.93	2,308,282,706.89
	2025年末	2024年末	本期末比上年同期末增减(%)	2023年末
归属于上市公司股东的净资产	7,032,320,413.65	6,864,489,746.76	2.44	6,629,672,663.28
总资产	14,267,261,927.63	14,415,326,764.59	-1.03	14,426,435,446.94

（二）主要财务指标

主要财务指标	2025年	2024年	本期比上年同期增减(%)	2023年
基本每股收益（元/股）	0.40	0.53	-24.53	0.59

稀释每股收益（元/股）	0.40	0.53	-24.53	0.59
扣除非经常性损益后的基本每股收益（元/股）	0.35	0.48	-27.08	0.51
加权平均净资产收益率（%）	7.86	10.85	减少2.99个百分点	12.77
扣除非经常性损益后的加权平均净资产收益率（%）	6.83	9.83	减少3.00个百分点	11.02

报告期末公司前三年主要会计数据和财务指标的说明

适用 不适用

八、境内外会计准则下会计数据差异

(一) 同时按照国际会计准则与按中国会计准则披露的财务报告中净利润和归属于上市公司股东的净资产差异情况

适用 不适用

(二) 同时按照境外会计准则与按中国会计准则披露的财务报告中净利润和归属于上市公司股东的净资产差异情况

适用 不适用

(三) 境内外会计准则差异的说明：

适用 不适用

九、2025年分季度主要财务数据

单位：元 币种：人民币

	第一季度 (1-3 月份)	第二季度 (4-6 月份)	第三季度 (7-9 月份)	第四季度 (10-12 月份)
营业收入	2,133,216,652.68	2,454,960,587.05	2,220,332,878.97	3,262,745,266.76
归属于上市公司股东的净利润	82,420,580.97	130,788,545.11	90,794,148.73	243,853,357.01
归属于上市公司股东的扣除非经常性损益后的净利润	64,123,433.35	111,352,744.76	69,363,053.53	231,112,250.49
经营活动产生的现金流量净额	686,725,328.65	35,187,891.42	65,917,795.84	1,471,512,840.58

季度数据与已披露定期报告数据差异说明

适用 不适用

十、非经常性损益项目和金额

适用 不适用

单位：元 币种：人民币

非经常性损益项目	2025 年金额	附注 (如适用)	2024 年金额	2023 年金额

非流动性资产处置损益，包括已计提资产减值准备的冲销部分	15,948,699.60		6,359,347.84	3,550,629.81
计入当期损益的政府补助，但与公司正常经营业务密切相关、符合国家政策规定、按照确定的标准享有、对公司损益产生持续影响的政府补助除外	36,938,362.91		35,349,085.94	91,267,298.49
除同公司正常经营业务相关的有效套期保值业务外，非金融企业持有金融资产和金融负债产生的公允价值变动损益以及处置金融资产和金融负债产生的损益	44,535,514.18		46,314,980.54	39,260,612.78
计入当期损益的对非金融企业收取的资金占用费				
委托他人投资或管理资产的损益				
对外委托贷款取得的损益				
因不可抗力因素，如遭受自然灾害而产生的各项资产损失				
单独进行减值测试的应收款项减值准备转回	453,090.00		1,327,575.00	492,813.42
企业取得子公司、联营企业及合营企业的投资成本小于取得投资时应享有被投资单位可辨认净资产公允价值产生的收益				
同一控制下企业合并产生的子公司期初至合并日的当期净损益				
非货币性资产交换损益				
债务重组损益				
企业因相关经营活动不再持续而发生的一次性费用，如安置职工的支出等				
因税收、会计等法律、法规的调整对当期损益产生的一次性影响				
因取消、修改股权激励计划一次性确认的股份支付费用				
对于现金结算的股份支付，在可行权日之后，应付职工薪酬的公允价值变动产生的损益				
采用公允价值模式进行后续计量的投资性房地产公允价值变动产生的损益				
交易价格显失公允的交易产生的收益				
与公司正常经营业务无关的或有事项产生的损益				
受托经营取得的托管费收入				
除上述各项之外的其他营业外收入和支出	-857,315.64		1,218,169.03	2,462,670.79
其他符合非经常性损益定义的损益项目				
减：所得税影响额	20,658,984.25		17,221,735.39	17,017,472.87
少数股东权益影响额（税后）	4,454,217.11		4,369,240.14	8,426,414.98
合计	71,905,149.69		68,978,182.82	111,590,137.44

对公司将《公开发行证券的公司信息披露解释性公告第1号—非经常性损益》未列举的项目认定为非经常性损益项目且金额重大的，以及将《公开发行证券的公司信息披露解释性公告第1号—非经常性损益》中列举的非经常性损益项目界定为经常性损益的项目，应说明原因。

适用 不适用

十一、存在股权激励、员工持股计划的公司可选择披露扣除股份支付影响后的净利润

适用 不适用

十二、采用公允价值计量的项目

适用 不适用

单位：元 币种：人民币

项目名称	期初余额	期末余额	当期变动	对当期利润的影响金额
交易性金融资产-理财产品	2,148,160,402.76	2,495,116,438.36	346,956,035.60	43,542,961.25
交易性金融资产-股票	1,775,532.28	2,767,507.56	991,975.28	290,561.78
应收款项融资	6,657,550.10	6,579,418.42	-78,131.68	
其他非流动金融资产	50,674,200.00	50,674,200.00		701,991.15
合计	2,207,267,685.14	2,555,137,564.34	347,869,879.20	44,535,514.18

十三、其他

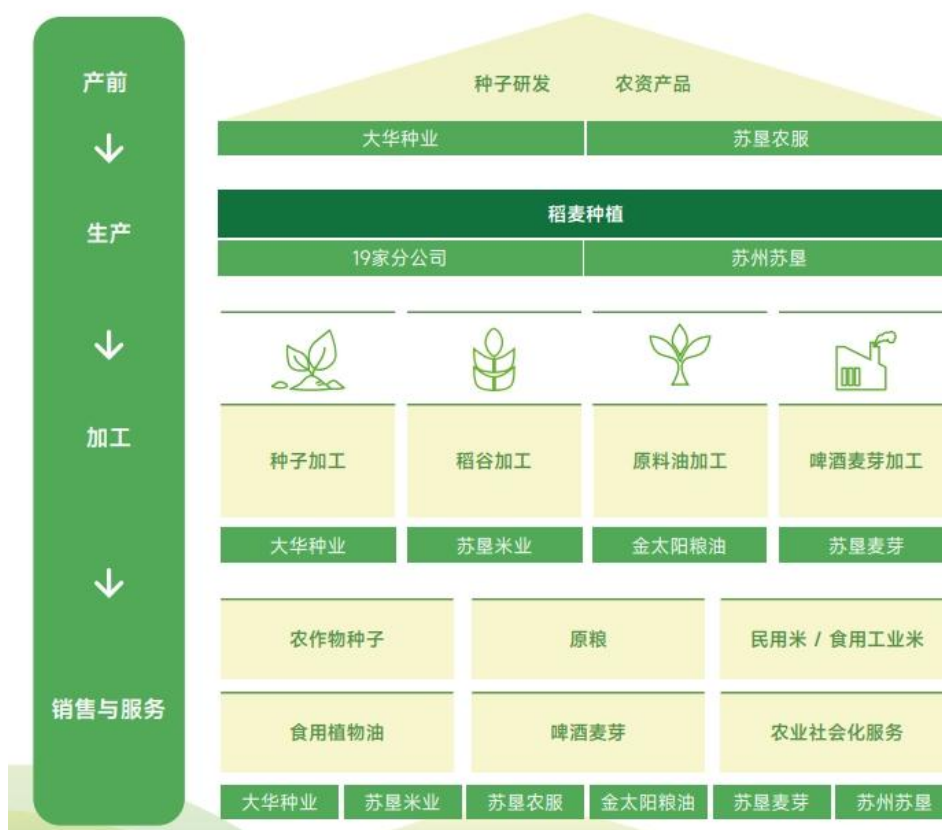
适用 不适用

第三节 管理层讨论与分析

一、报告期内公司从事的业务情况

（一）公司的主营业务

公司主营业务是通过自主经营种植基地，从事稻麦等作物原粮（含商品粮和种子原粮）的种植，产出的农产品部分直接以原粮的形式销售，部分则进一步加工成种子、大米、麦芽等进行销售；在此形成的品牌、渠道优势基础上，公司还开展稻麦原粮和食用油贸易。此外，公司以自营种植需求为支撑，形成规模化农资采购优势，经营以农资贸易和农技服务为核心的农业社会化服务。公司种植业务及种植产业链的上下游业务主要由 19 家分公司和 6 家子公司（不含金垦油脂）分别经营，实现种植业全产业链的布局。报告期内，公司从事的主营业务未发生重大变化。



（二）公司的主要经营模式

1. 产前环节

产前环节主要包括种子和农资业务，农资业务参见“农业一体化服务”部分。

公司种子业务由全资子公司江苏种业运营，江苏种业是公司于 2022 年基于大华种业，以股权和货币方式出资设立的。

公司以常规稻麦种经营为主业，同时大力发展杂交水稻、杂交玉米，以及油菜、蔬菜、瓜果等种子种苗业务，打造多元种业产业体系。

在研发繁育环节，公司采取以自主研发为主，与国内外科研院所以及其他种子企业合作为辅助的模式。公司设有育种研究院，围绕种业发展的需求，坚持以成果为导向，聚焦种子研发，建立了较为完备的商业化研发体系。

在生产加工环节，公司采取以“公司+基地”为主、“公司+农户”为辅的方式取得种子原粮，进而制种、加工。“公司+基地”的制种方式是全产业链经营模式的重要一环，依托自主经营规模化种植基地能有效保证制种环节种子原粮的数量和质量需求；同时，考虑到不同年份气候变化对品种生长的影响，也采取“公司+农户”制种方式作为补充，主要委托周边农户制种而取得种子原

粮，整个制种过程在公司的监督、管理与指导之下进行，并由公司统一收购、加工。种子加工依托自主经营的规模化种植基地优势，以自制为主，由公司自主制定生产计划和安排，确保种子质量。

在销售环节，公司采取“公司+经销商+农户”、“公司+种植大户”、农业社会化服务平台等多种销售模式，开展种子营销服务。基于全产业链一体化经营模式，公司种子销售与种植业上游、下游均联系紧密，即公司种植基地的种子大部分来自于自产供应，同时种子加工的原粮也大部分来自于自主经营的耕地。近年来，公司种子销售以省内为基础，加快在省外重点区域的外拓步伐，通过设立分子公司、开展大户直销等方式，积极提升公司种子销量，尤其是自主经营品种的销量。

2.产中环节

公司通过下属 19 家分公司和 1 家子公司在自主种植基地上种植水稻、小麦以及大麦等主要粮食作物。截至 2025 年秋播，自主经营耕地面积约 95.5 万亩，土地流转（含土地托管与合作种植）面积约 40.7 万亩。近年来，公司经营土地面积整体稳步增长。

公司的自主经营基地全部位于江苏省内，主要集中于苏北淮河流域和长江流域，纵向跨越江苏省南北，优质的耕地资源是公司发展的核心优势，公司种植业务经营模式包括统一经营和发包经营两种，依托集中连片的耕地资源、高标准农业基础设施和全程机械化种植方式，公司的统一经营模式采取“五统一”管理方式；发包经营则主要出于耕地轮作、促进农业可持续发展的目的，将土地发包给种植户种植其他经济作物，通过轮作种植调节土壤理化性状、改良土壤生态。

3.产后环节

公司产后环节业务主要包括大米业务、食用植物油业务和麦芽业务。

（1）大米业务

公司大米业务主要由苏垦米业运营。用以加工的稻谷原粮以自产为主、对外采购为辅，原粮均较为优质，并采用先进的设备、科学的配方和严格的质量管控程序来保障产品质量。目前，苏垦米业已建成 ISO 质量管理体系、环境管理体系及农产品质量追溯体系。将苏垦米业大米产品纳入农产品质量追溯体系是公司全产业链经营模式的重要一环，公司自有基地已实现稻米生产、加工、仓储的全程可追溯，保障了从“田间地头”到“餐桌”的食品安全。

（2）食用植物油业务

公司食用植物油的研发、生产和销售业务由金太阳粮油运营。金太阳粮油专注于健康、绿色、中高端类食用油研发与精深加工，其采购油脂原料及原油后，通过原材料压榨、浸出，原料油精炼、灌装等先进生产技术流程，最终制成成品食用油对外销售。金太阳粮油现拥有超过年 30 万吨的精炼产能、年灌装 30 万吨产能的灌装生产线及配套的注塑吹瓶生产线，拥有独立的压榨生产线、浸出生产线。

（3）麦芽业务

公司麦芽业务由苏垦麦芽运营。苏垦麦芽专注于研发和生产各类啤酒麦芽。麦芽加工业务的原材料以进口为主，在人工控制的条件下，将大麦经浸麦、发芽、干燥、除根等过程处理后加工制成麦芽。苏垦麦芽建有 15 万吨塔式和 10 万吨箱式生产线各一条，麦芽设计产能达 25 万吨，获得有机啤酒麦芽种植生产全流程认证。

4.农业一体化服务

公司农业一体化服务业务主要由苏垦农服运营。苏垦农服已构建完备的农资货源体系、销售网络体系和全农服务体系，其经营模式主要包括对内保障供应和对外社会化服务。对内保障供应是指作为“五统一”生产管理模式的 key 一环，苏垦农服根据统一种植模式下农资使用数量、质量、型号等方面的要求，统一向公司各种植业分公司供应农资，实现内部整体协同；对外社会化服务是指基于对内农资保供形成的优质、低价的采购渠道，逐渐辐射自营基地周边区县的规模化种植户，开展涵盖“农资供应、农技咨询与培训、协调金融支持”等业务在内的全农服务业务，助推农资销售，提升区域内农业种植水平。

当前，公司对外社会化服务进一步拓展为一体化全农服务，即由公司统筹种子、农资、农技服务、农产品加工销售资源，通过与种植大户签订一体化全农服务协议，实现由大华种业提供种子、苏垦农服提供农资和农业技术服务、苏垦米业进行粮食收购闭环的“投入品套餐+农技服务+粮食回购”的服务业务。

（三）主要产品

公司旗下全资或控股子公司经营的产品主要包括稻麦原粮、种子、大米、食用油、农资等，主要产品（及代表品牌）如下：



（四）产品市场地位

公司的主要产品为各种粮食农产品及食用植物油和农资，在长三角尤其是省内的市场具有较高占有率。

大华种业常规小麦种销售覆盖江苏、安徽、河南、山东等 10 省；常规水稻种销售以江苏为主；杂交水稻种的主要销售区域在长江中下游稻区，包括安徽、湖北、湖南等地。报告期内，根据全国种子双交会公布的“2025 年中国农作物种业企业商品种子销售排名”，大华种业小麦、常规水稻商品种子销售总额分别位居全国第一、全国第二，商品种子销售总额位居全国第六。

苏垦米业大米产品获有“绿色食品证书”“有机产品认证证书”，旗下“渠星”牌大米、“苏垦宝金玉”大米被评为“江苏名牌产品”，“苏垦 1 号”荣获第十四届 IGPE 中国国际粮油及饲料产业博览会金奖产品，“苏垦宝贝米”荣获第十五届 IGPE 中国国际粮油产业博览会“科技创新”金奖。苏垦米业产品主销长三角和珠三角地区，市场格局已呈现出“民用粮+企业用粮+食品+原粮购销”的多元模式。民用米在江、浙、沪、皖、粤、琼等市场有良好的口碑，食品工业米与五粮液、今世缘、百威、青岛啤酒、卡夫亨氏、贝因美等头部酒类、食品企业保持长期稳定的合作关系。报告期内，开拓李锦记等优质客户，与西藏拉萨啤酒建立合作关系，与老娘舅开启新一轮战略合作，持续拓展苏州、无锡、常州、扬州等地学校用粮业务，供应学校用粮突破 1600 所。

苏垦农服作为省内知名农资供应商和农业服务企业，依托公司全产业链布局，与多家知名复合肥企业达成战略合作，在省内布局门店网点，在省内火车站台、港口码头布局仓储资源，具有较强的市场优势，阜宁仓库于 2022 年获批成为郑商所尿素期货交割厂库，成为江苏省首家尿素期货交割厂库。报告期内，服务种植大户数量超过万名，社会化服务覆盖面积超 1695 万亩次。

金太阳粮油旗下拥有“葵王”“金太阳”“地中海皇后”“米黄金”等多个品牌，“葵王”葵油被认定为江苏精品。产品结构以葵油、菜籽油、大豆油、玉米油为主，亚麻籽油、花生油、稻米油、橄榄油等其他油品为辅。葵花籽油、玉米油、亚麻籽油通过有机认证，玉米油、菜籽油、亚麻籽油、大豆油、葵花籽油通过犹太食品认证。产品供货大润发、苏果等全国连锁超市，精品油销售覆盖江苏、上海、浙江、湖北、山东、广东等地。同时，金太阳粮油一级葵花籽油的加工品质赢得行业内外认可，是福临门、鲁花、多力等国内知名品牌的优选供应商。金太阳粮油旗下“葵王”品牌食用油在华东、华中具有一定的市场认可度。

苏垦麦芽产品先后获得“长江三角洲地区名优食品”“江苏精品”称号，在市场上具有较强的竞争力，是百威啤酒、华润雪花啤酒、燕京啤酒、珠江啤酒、金龙泉啤酒等知名酒企的合作供

应商，先后通过百威啤酒（位列亚太区第3家、全球第17家）、华润喜力、“燕京漓泉一号”和“华润雪花纯生”等品类的高端麦芽供应商资质认证。获评百威“2025年最佳产业合作伙伴”，报告期内完成向韩国及东盟柬埔寨的麦芽出口订单，国际市场开拓实现突破。

报告期内公司新增重要非主营业务的说明

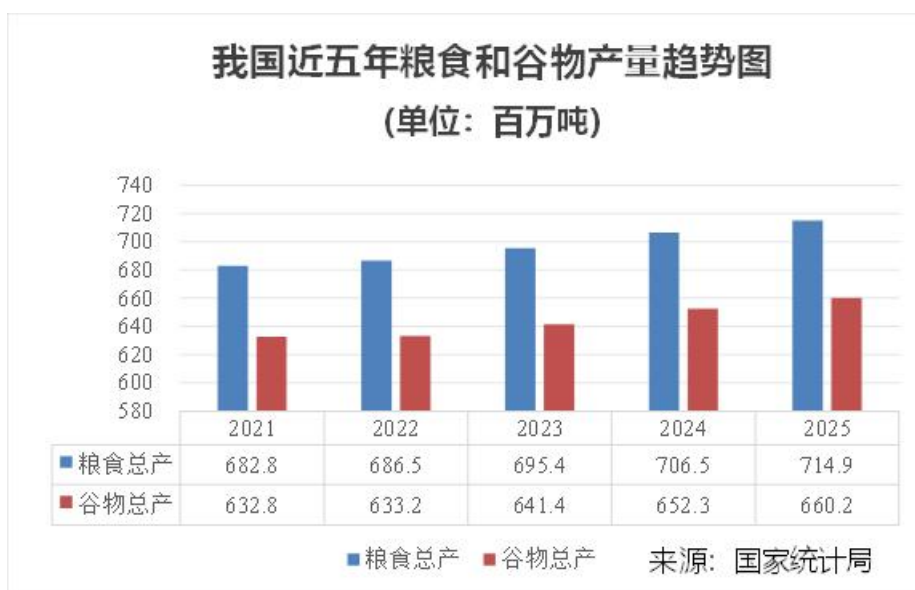
适用 不适用

二、报告期内公司所处行业情况

（一）种植业

种植业作为农业生产的基础，是我国社会发展的重要组成部分，也是现代农业发展的基础，更是保障国家粮食安全的基石。自党的十八大以来，习近平总书记高度重视并反复强调粮食安全这一“国之大者”。中央一号文件连续多年将确保国家粮食安全置于首要位置，要求持续提升粮食等重要农产品的供给保障能力。

2025年全国粮食播种面积179,113万亩，同比增长0.1%。其中谷物播种面积150,928万亩，同比增长0.2%。全国粮食总产量71,488万吨，同比增长1.2%。其中谷物产量66,021万吨，同比增长1.2%。全国粮食单位面积产量399公斤/亩，同比增长1.1%。其中谷物单位面积产量437公斤/亩，同比增长1.1%。江苏粮食播种面积虽小，仅有8,230万亩，但单产水平高于全国平均，2025年达464公斤/亩。公司主要农作物品种为小麦和水稻，稻麦周年单产高于江苏平均水平。



2025年公司核心种植区的夏粮生产遭遇1961年以来历史同期最严重的冬春连旱，秋粮生产同样遭遇历史罕见的极端灾害天气。面对严峻的自然环境，公司充分发挥全产业链资源调配优势与规模化管理效能，迅速启动灾害应急预案，最大限度抵御了灾害冲击。报告期内，公司种植业板块表现出极强的生产韧性，全年实现粮食总产25.66亿斤，保障了区域粮食安全。

（二）种子行业

全球种业呈现“规模扩张、巨头主导、技术跃升”的显著趋势，预计到2031年市场规模将突破1,000亿美元。行业竞争逻辑已由传统育种向“AI+基因编辑”等前沿技术驱动转变，生物育种技术在棉花、大豆等作物的渗透率持续高位运行，并加速向主粮领域延伸。跨国企业通过前沿生物技术大幅缩短新品种迭代周期，进一步拉开了与追赶者的技术代差。目前，拜耳、科迪华、先正达、巴斯夫及利马格兰等跨国巨头凭借雄厚的研发投入与严密的专利体系，构筑起极高的竞争壁垒，占据全球约60%的市场份额。

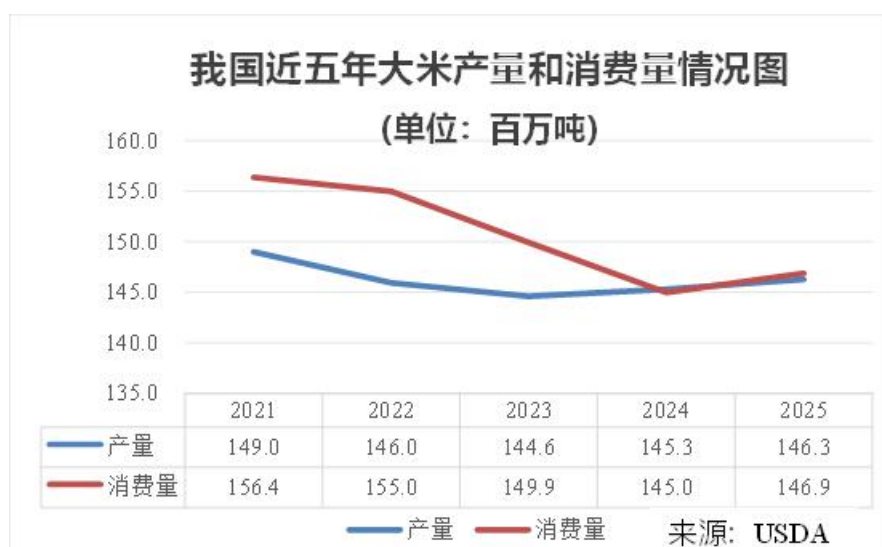
2025年，中国稳居全球第二大种业市场，规模预计达1,480亿元，种子出口量6.2万吨，连续两年实现农作物种子贸易顺差，国际竞争力稳步提升。但国内种子市场正经历严峻的“去库存”

考验与结构性“大洗牌”，盈利水平处于近十年低位。在此背景下，市场资源加速向拥有核心品种与生物育种壁垒的优势企业集中。缺乏核心竞争力的中小企业加速出清，这为资金雄厚、经营稳健的领军种企提供了吸纳优质资产的窗口期，行业正由“多小散弱”加速向“优强集聚”转型。

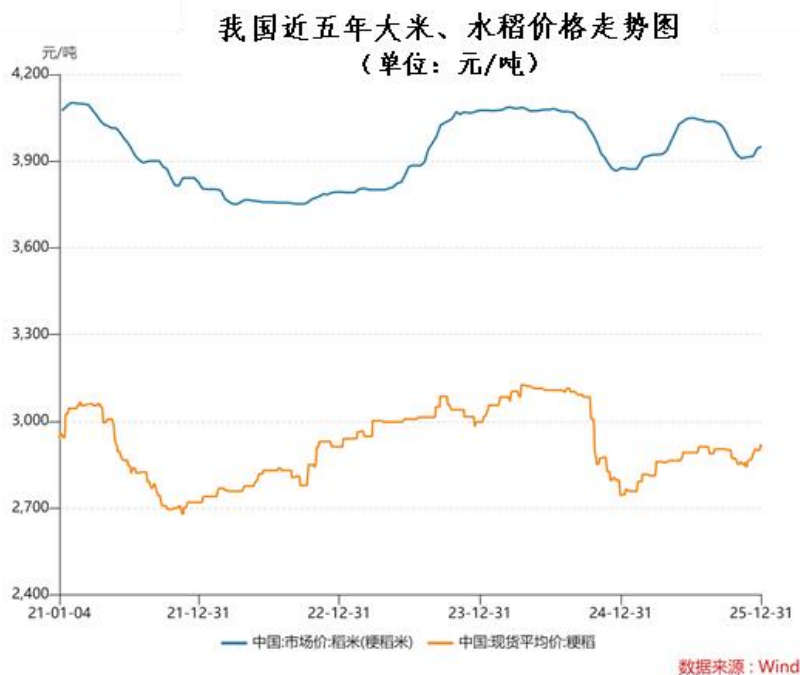
公司深入贯彻党中央国务院和省委省政府关于打一场种业翻身仗、加快种业振兴的决策部署，推进省种业集团实质化运营。在主业聚焦上，将持续加大品种引进工作，扩大自主品种技术和市场份额，形成品种梯队和体系；在科技创新上，将用好南繁基地，加大与科研院所合作，聚焦成果转化；在品控管理上，严禁出现任何种子质量问题，切实维护品牌形象。

（三）大米加工行业

近五年我国大米供需规模整体呈现高位回落后趋稳的态势。从需求端看，大米消费量由2021年的15,636万吨持续下降至2025年的14,693万吨，反映出由于饮食结构变化导致的食用消费需求趋势性缩减。在供应端，产量自2021年的14,899万吨波动下行，在2023年触底后小幅回升，至2025年达到14,633万吨。产需年度缺口由2021年的737万吨显著收窄至2025年的60万吨，产需结构正向紧平衡态势演变。



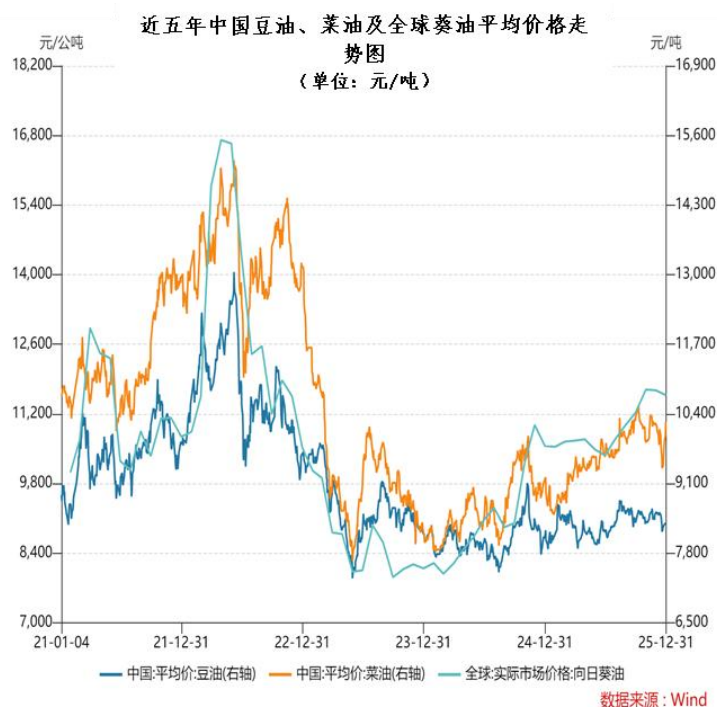
2025年稻米市场呈现“内强外弱”与“进出口双增”的特征。国内粳稻产区在品质提升与政策托市的支撑下，市场主体入市意愿强烈，收购进度较往年明显加快，产区价格较年初总体上涨。尽管终端大米市场受供需宽松影响存在“稻强米弱”的成本传导阻力，但加工利润随副产品价格回升而有所改善。



(四) 食用植物油行业

2025 年, 植物油价格呈现“低位筑底、宽幅震荡”后的偏强走势。国际方面, 受印尼生物柴油政策强制推行及南美大豆气候扰动影响, 全球油脂供应弹性收紧, 棕榈油与豆油价格形成了较强的底部支撑。国内方面, 随着全球地缘政治与贸易政策的复杂化, 进口成本传导效应显著, 但在国家粮食安全战略下, 国产油料作物种植面积的稳步扩大起到了一定的平抑作用。整体而言, 市场进入了由“能源属性”与“供应链扰动”双驱动的价格重心抬升期。

当前国内油脂市场已从“总量增长”转向“存量升级”。传统食用油受餐饮需求波动影响趋于平稳, 而以高油酸菜籽油、二酯油为代表的功能性油脂因健康溢价显著, 市场规模保持增长。竞争格局方面, 行业集中度持续向头部企业聚拢, CR5 已达 65.9%, 形成“一超多强”的稳定态势。品牌溢价与科技护城河取代了单一的价格战, 小包装化、功能化以及线上销售渗透率的提升, 成为企业在存量竞争中获取超额利润的核心驱动力。



公司通过“葵王”等自有品牌实现从原粮供应商向价值链高端的深度跨越，焦二酯油等核心技术研发，利用自主基地的非转基因原料优势，填补了功能性油脂的区域空白。同时，公司通过数字化转型加速布局线上渠道销售，构建起“科技赋能研发、线上带动销售”的高质量增长模式，在健康用油的新周期中稳步提升市场份额与品牌话语权。

（五）农业社会化服务行业

农资行业作为国内大循环的重要组成部分，具备必选消费属性。化肥、农药等农资产品作为提高粮食单产及总产量的重要保障，市场需求将持续旺盛。近年来，党中央相继出台加快建设全国统一大市场配套措施。在此背景下，大型农资流通企业如辉隆、天禾等凭借规模优势、技术实力和品牌效应，持续扩大市场份额，并通过跨区域并购重组，积极向产业链条上游或下游延伸。部分资金量小、缺少技术服务专业力量的中小企业面临更大生存压力。

随着土地流转的持续推进，市场对农业综合服务提出更高的专业性要求和技术需求，促使农资流通企业加速向农业综合服务企业转型。同时，依托社会关系网形成的农资销售模式也在逐步被取代，向着以专业化服务为核心的社会化服务模式转型。公司凭借“大基地”积淀的规模优势与品牌公信力，通过“产品+服务”双轮驱动，不仅保障了自有基地的物资供应安全，更通过社会化服务输出，在江苏乃至长三角区域确立了稳固的行业领先地位。

（六）麦芽行业

2025年，国内麦芽行业面临严重的阶段性能过剩，全国总产能超500万吨，远高于380万吨的市场需求，导致吨麦芽出厂价较去年大幅下跌超700元，行业利润遭受极端挤压。在激烈的存量竞争下，行业呈现“两超多强”的头部整合态势。面对国内“红海”竞争，出口市场成为重要的消化渠道，2025年麦芽出口量同比增长24.7%，呈现持续增长态势。与此同时，受益于精酿啤酒市场的逆势高速增长，高端麦芽和特种麦芽需求逆势攀升，由于其利润远高于普通麦芽，已成为行业结构性调整的关键方向。

面对行业价格倒挂的严峻挑战，公司麦芽板块依托基地原粮优势，主动从大宗普品竞争向高附加值领域转型。紧跟精酿啤酒消费趋势，聚焦高端麦芽稳固核心客户，并积极探索特种麦芽研发，力求通过品种改良与工艺升级获取更高溢价，对冲传统麦芽价格下跌风险。同时，公司利用自身规模与品质稳定性优势，积极走出去拓展海外市场，通过扩大出口份额缓解国内产能压力。通过内优结构、外拓渠道，公司在行业洗牌期保持了经营韧性，实现了从单一规模生产向“专精特新”方向的稳步跨越。

三、经营情况讨论与分析

2025年，面对多年不遇的极端灾害天气和持续低迷的市场行情等多重挑战，公司上下聚焦主责主业，全力以赴保生产、稳运行、提质量，砥砺前行，全力筑牢粮食安全保障防线，践行国有农业企业的核心使命与担当，努力建设成为农业全产业链科技领军企业。

报告期内，公司实现合并营业收入100.71亿元，归属于上市公司股东的净利润5.48亿元。主要经营情况如下：

（一）农业生产稳产提质

公司抓紧抓实“管理提质、科学减灾、降本增效”目标，克服极端天气频发重发不利因素等影响，科学布局，强化管理，有效稳住粮食安全基本盘。**一是粮食生产实现稳产。**全年粮食收获面积255.7万亩，同比增加19.3万亩，高质量完成12万亩大豆玉米带状复合种植与2万亩油菜扩种任务，全年粮油作物实现总产25.66亿斤；**二是高产攻关再创纪录。**油菜千亩示范方实收亩产755.36斤、油菜核心示范方实收亩产736.44斤，分别刷新冬油菜全国高产纪录、稻茬油菜全国高产纪录；**三是成本控制取得成效。**公司持续推进药肥减量增效行动，强化生产精细化管理，运用推广数字智能应用等先进技术，稻麦周年亩成本均有减少。

（二）龙头企业扛压奋进

大华种业持续深化改革并取得成效，坚持研发成果化、管理工序化、考核市场化，建立“1院1部6团队8基地”育种体系，实现杂交水稻研发零的突破。报告期内，大华种业通过高新技术企业认定，获评全省企业管理创新成果一等奖。

苏垦米业锚定主责主业，全力构建“大市场、大生产、大营销”发展格局。报告期内，公司构建多元渠道网络，大米业务覆盖全国多个省市，为头部酒企、知名食品企业提供绿色优质原料；聚焦米制品精深加工，推出自有品牌系列产品；积极履行国企责任，承担省级粮食储备任务。

苏垦农服坚持推进求稳，通过优化采购供应、压降采购成本，加快推动主责主业转型升级，全力控制“两金”风险，筑牢供应安全防线，提升全农服务综合水平。公司已连续6年入选中国农资流通协会“春耕保供重点农资企业”、“南京服务业企业100强”。报告期内，农业社会化服务覆盖面积1695万亩次。

金太阳粮油主动调整经营策略，坚持“谋发展、稳底盘，拼市场、防风险”，优化产品结构与渠道销售政策，稳固拓展新终端，深化质量管控。报告期内，积极与苏盐、邮政、银行等系统合作，加快融入电商领域，促进销售转型升级。

苏垦麦芽坚持走高端转型发展之路，稳步拓展高端市场，聚焦科技创新、产业链条打造及节能增效，围绕产品多元化推进研究院建设，深入开展国产麦芽高端化运用技术、特种麦芽及小麦芽技术研究，积极拓展精酿、威士忌及国外市场。

苏州苏垦聚焦发展提效增能，优化拓展耕地资源，夯实粮食生产根基，联合知名院校、科研机构推动“产学研”项目合作，强化品牌建设。

（三）重大项目稳步推进

一是推动江苏省种业集团实质化运营。结合江苏种业发展现状，拟优化调整省种业集团股权结构，引入外部战略投资者，整合行业资源，提升公司行业地位和产业能力。二是完成金太阳粮油少数股东股权收购。基于整体战略布局及业务发展需要，为进一步优化资源配置，提高运营决策效率，降低管理成本，公司已完成向金太阳粮油少数股东股权收购，持有金太阳粮油比例由51.25%增加至80%。三是米业江心沙项目建设完成，并投入使用。

（四）科研创新稳中求进

公司发展农业新质生产力，加快推进数字化转型、智慧化升级，全年研发投入达1.08亿元，推进省级以上财政支持项目20余项。投资2000万元立项并实施“人工智能+无人巡田”项目。启动生产运营指挥调度中心软硬件建设。集成运行智慧农业科技园“四情”监测系统、无人值守巡田平台、智能灌溉装备。报告期内，公司获批农业农村部农业低空技术创新与集成应用重点实验室。

（五）合规管理筑牢防线

一是提升治理水平。完成公司董事会换届、取消监事会设置工作。连续四年发布《环境、社会和治理（ESG）报告》。二是推进“四规”协同。制定公司“四规”管理协同运作实施方案，建立健全内部控制流程，开展内控评价审计。三是推进管理提升年行动。制定提升年行动方案及清单，细化分解重点提升领域，开展全面排查等综合工作，制定整改方案，落实整改闭环。

四、报告期内核心竞争力分析

适用 不适用

公司自成立以来，依托自主经营种植基地这一核心优势资源，在全产业链一体化经营、农业科技、品质管控和食品安全、品牌及市场等方面构建了领先的行业地位和核心竞争力，具体如下：

（一）全产业链一体化协同发展经营优势

截至目前，公司已基本建立纵向一体化管控和全产业链协同发展的经营管理模式。通过对种植布局、资源整合和市场拓展的一体化运作，降低内部沟通成本，实现工作协同上的节本增效。通过下属龙头企业进行专业化分工经营，构建“龙头企业+基地+市场”的全产业链农业产业化经营模式。

（二）优质耕地资源与耕种优势

2011年12月公司与农垦集团签订《土地承包协议》，每年向农垦集团缴付土地承包费即可自主种植经营约95.5万亩优质生产基地。同时，随着国家农村土地确权工作基本完成、土地承包经营权流转政策的逐步落实，公司结合自身业务发展规划适时、有序推进土地流转，截至2025年秋播，土地流转（含土地托管与合作种植）面积约40.7万亩。公司通过上述方式形成了优质的耕地资源优势：一是土地规模连片，农作物品种和布局统一，土地集约化经营程度高，为公司种业、

米业、大麦加工的发展和农资供销提供了坚实的基地支撑；二是农业基础设施及配套设施齐全，农技推广体系健全，技术能力较强，农业产出率较高；三是农业标准化水平高，基地生产实行投入品的统一供应和规范化使用，构筑了农产品的质量安全保障屏障；四是农业机械化程度高，稻麦生产从播种到收获基本实现机械化，生产成本低、生产效率高。

（三）质量管理和食品安全优势

公司积极建设标准化、体系化产品生产体系，高度重视产品质量控制和食品安全。率先在国内建设实施农产品质量安全控制体系，充分利用现代科学技术实现对条田环境、稻麦种植、粮油加工、农资投入等产品全生命周期的信息化管控，提升公司产品品质管理的规范标准，全面升级公司全产业链品质管理和食品安全的宽度、深度与精度。辅以大华种业、苏垦米业、金太阳粮油等子公司高效运行的产品质量追溯管理体系等，确保公司种子、原粮、大米、食用油等全系列产品的品质及食品安全。

（四）科技研发优势

公司坚持以农业科技创新为核心，以“产、学、研、推”为一体，在充分发挥公司规模化、集约化和组织化优势基础上，不断探索新技术、新成果、新体系的科学研究及推广应用，加速科技成果向现实生产力的转化，持续提升公司现代农业科技水平。公司始终把人才队伍建设放在企业发展的重要位置，根据业务发展目标制定人力资源规划，建立了合理的人才吸引、培养机制和薪资体系、绩效考核体系，吸引了一批素质优良、高能人才加入。同时，公司与南京农业大学、江南大学、扬州大学、国家信息农业工程技术中心等高校及科研机构持续保持深度科研合作，在农产品精深加工、智慧农业研究等领域开展联合研究及应用。

大华种业持续强化自主品种选育，报告期内获植物新品种权6个，通过国家级审定品种4个、省级审定品种3个。报告期内，组建科技创新管理委员会，构建“研发项目-知识产权-高新产品”联动机制，与中国农科院生物技术研究所、云南省农科院、烟台农科院等单位联合开展主要作物生物育种合作，与钟山实验室就深化科技人才联合培养、育种关键核心技术攻关、突破性优良品种选育等领域的合作签订了战略合作协议。大华种业与中国农科院联合研发的我国首个抗旱玉米转化体，获农业转基因生物安全证书，实现杂交水稻研发零的突破。

金太阳粮油坚持科技研发提升产品质量，持续提升生产智能化水平；同时，设有国家级油菜籽加工技术研发中心、省级米糠油加工技术研发中心，并创建2个研究生工作站。

苏垦麦芽建立了江苏省啤酒大麦技术创新战略联盟、江苏省认定企业技术中心、江苏省研究生工作站等省级研发平台；建有麦芽行业第一家省级啤酒麦芽工程技术研究中心，研究中心实验室获得国家认可实验室（CNAS）认证，为啤酒麦芽行业第一家获得该认证的麦芽制造企业；开展科研项目和课题十余项，参与国家科技部“863项目”“农业科技成果转化”项目、江苏省科技厅“科技支撑”项目、江苏农委“现代农业”项目等，获得省部级科学技术二、三等奖各2项。牵头制定并发布了《蒸馏酒用麦芽》、《淡色啤酒麦芽》团体标准，2025年被认定为“国家高新技术企业”。报告期内，联合江南大学开展麦芽品质改善、成本降低及应用场景拓展、联合扬州大学开展国产啤麦品种选育，在江苏首创温室无土栽培啤酒花技术，参与制定并发布《啤酒花人工气候种植技术规范》团体标准，《啤酒原料质量要求第2部分：啤酒麦芽》国家标准。

苏垦米业深入开展农产品精深加工方向研究工作，积极推动科研项目的实施和成果转化，积极启动高新技术企业系统培育工程。报告期内，苏垦状元全家福产品通过保质期预测实验，完成苏垦宝贝米、“苏米滋”锅巴系列产品上市。

（五）品牌优势

经过近些年的市场品牌积累，公司品牌建设成效显著，主要产品小麦、水稻、大米、良种、食用植物油等在江苏地区乃至华东地区已具有较高知名度。

苏垦米业是“农业产业化国家重点龙头企业”、“全国放心粮油示范工程第十一批示范企业”，连续多年被评为“中国好粮油”示范企业，被江苏省粮食和物资储备局评为省级粮食应急保障示范企业，被江苏省农业农村厅评为稻米全产业链“链主”企业；“苏垦 SUKEN 及图”商标获评中国驰名商标；2022年苏垦米业荣获南京市市长质量奖（组织）提名奖；2023年入选第二届江苏省农业企业知名品牌30强；2024年入选“全国大米加工典型企业”“水韵苏米核心企业”。报告期内，成功入驻新华网“溯源中国·可信品牌”平台，荣获中国国际粮油产业博览会“科技创新金奖”“优秀经销商金奖”。

大华种业系“农业产业化国家重点龙头企业”，入选国家种业企业阵型名单，入选第二届江苏省农业企业知名品牌30强，连续入选“中国种业五十强企业”，四度被中国种子协会授予“中国种业信用明星企业”。“大华”商标获评“中国驰名商标”，两次荣登《中国农垦品牌名录》。

金太阳粮油是“农业产业化国家重点龙头企业”，先后被评为“中国粮油十佳高质量发展标杆企业”、“中国百佳粮油企业”、“全国油脂加工五十强企业”、“中国好粮油示范企业”、“中国健康粮油金奖”，并被农业农村部评定为“农业产业化国家重点龙头企业”“国家油菜籽加工技术研发专业中心”，荣获第十二届中国国际食用油产业博览会优质健康油脂奖。

苏垦农服成功入选2025年中国农资流通协会“春耕保供重点农资企业”名单，荣获2024年度农资流通企业竞争力评价AAA级。报告期内，被农业农村部农垦局列入服务带动规模主体优胜组，被南京市企业联合会、南京市企业家协会评为2025年南京服务业100强企业。

苏垦麦芽连续七年蝉联盐城市争星创优“五星企业”，获“江苏省智能制造车间”称号，先后获得“长江三角洲地区名优食品”“江苏精品”称号，2022年苏垦麦芽顺利通过省工业企业质量信用等级AAA审定，获得2022年度“江苏省省长质量奖”，被工业和信息化部评为“国家级绿色工厂”，2024年通过国家级高新技术企业认定，获评百威2025年“最佳产业合作伙伴”，获评2025年省级“专精特新”中小企业，2025年顺利入选“中国食品工业重点企业500家”。

（六）政策支持优势

由于公司所处行业农业关乎民生及国家大计，属于国家重点支持发展行业。自改革开放起，国家陆续推出众多支持农业发展的政策。自2003年12月31日中共中央、国务院发布《关于促进农民增收收入若干政策的意见》，政府以中央一号文件的形式强调农业发展的重要性，至2026年已连续二十三年以中央一号文件形式支持农业发展。

自2004年以来，国家实施了一系列强农惠农富农政策，涉及农田和耕地、粮食生产、市场价格、进出口和库存等多个方面，如通过控制保护农田和耕地，确保粮食生产和粮食安全的基础条件；通过农村土地制度改革，顺畅集体土地经营流转机制，加快农村土地流转进程；通过耕地地力保护补贴、稻谷补贴等补贴政策鼓励粮食生产、调动农民种粮积极性；通过实施最低收购价政策稳定粮食生产、引导市场粮价和增加农民收入。

五、报告期内主要经营情况

报告期内，公司实现合并营业总收入100.71亿元，较上年下降7.75%；合并利润总额6.02亿元，较上年下降25.09%；实现归属于上市公司股东的净利润5.48亿元，较上年下降24.96%。报告期末，公司合并总资产142.67亿元，较年初下降1.03%，资产负债率48.88%。

（一）主营业务分析

1、利润表及现金流量表相关科目变动分析表

单位：元 币种：人民币

科目	本期数	上年同期数	变动比例（%）
营业收入	10,071,255,385.46	10,917,381,340.32	-7.75
营业成本	8,737,959,453.14	9,337,737,233.76	-6.42
销售费用	202,668,688.22	203,723,823.81	-0.52
管理费用	557,565,456.87	559,562,310.77	-0.36
财务费用	206,518,568.23	217,871,099.93	-5.21
研发费用	108,378,484.54	105,956,218.79	2.29
经营活动产生的现金流量净额	2,259,343,856.49	1,467,817,281.01	53.93
投资活动产生的现金流量净额	-813,750,889.69	-197,949,338.07	不适用
筹资活动产生的现金流量净额	-1,316,998,668.07	-1,270,939,173.99	不适用

营业收入变动原因说明：营业收入较上年减少 84,612.60 万元，下降 7.75%，主要为农产品价格下行，销售规模下降所致。

营业成本变动原因说明：营业成本较上年减少 59,977.78 万元，下降 6.42%，主要为销售规模下降所致。

销售费用变动原因说明：销售费用较上年减少 105.51 万元，下降 0.52%，主要为部分运营费用降低所致。

管理费用变动原因说明：管理费用较上年减少 199.69 万元，下降 0.36%，主要为部分运营费用降低所致。

财务费用变动原因说明：财务费用较上年减少 1,135.25 万元，下降 5.21%，主要为租赁负债未确认融资费用摊销时减少所致。

研发费用变动原因说明：研发费用较上年增加 242.23 万元，上升 2.29%，主要为加大研发投入力度，研发项目增加所致。

经营活动产生的现金流量净额变动原因说明：经营活动现金流量净额较上年增加 79,152.66 万元，上升 53.93%，主要为销售期初库存小麦增加，同时为控制经营风险，外采及赊销规模下降所致。

投资活动产生的现金流量净额变动原因说明：投资活动现金流量净额较上年减少 61,580.16 万元，主要为购买理财净额增加所致。

筹资活动产生的现金流量净额变动原因说明：筹资活动现金流量净额较上年减少 4,605.95 万元，主要为部分子公司银行借款减少所致。

本期公司业务类型、利润构成或利润来源发生重大变动的详细说明

适用 不适用

2、收入和成本分析

适用 不适用

报告期内，公司实现营业收入和营业成本的构成没有重大变化。

(1). 主营业务分行业、分产品、分地区、分销售模式情况

单位：元 币种：人民币

主营业务分行业情况						
分行业	营业收入	营业成本	毛利率（%）	营业收入比上年增减（%）	营业成本比上年增减（%）	毛利率比上年增减（%）
种植业	3,581,881,091.36	2,832,712,714.37	20.92	-1.76	4.93	减少 5.04 个百分点
种子加工与销售业	1,838,096,637.00	1,655,816,512.04	9.92	1.43	2.63	减少 1.05 个百分点
大米加工与销售业	3,661,537,002.16	3,542,075,140.86	3.26	1.53	1.33	增加 0.19 个百分点
农资服务与销售业	2,132,585,933.53	2,039,562,441.06	4.36	-18.23	-18.46	增加 0.27 个百分点
食用油加工与销售业	2,092,414,281.78	2,006,884,565.54	4.09	-8.34	-7.22	减少 1.16 个百分点
主营业务分产品情况						
分产品	营业收入	营业成本	毛利率（%）	营业收入比上年增减（%）	营业成本比上年增减（%）	毛利率比上年增减（%）
种植业大小麦	1,548,997,199.11	1,146,419,269.54	25.99	4.19	12.24	减少 5.31 个百分点
种植业水稻	1,551,637,235.92	1,357,252,218.74	12.53	10.11	12.89	减少 2.15 个百分点
麦种	1,226,660,835.50	1,136,283,488.54	7.37	7.96	11.55	减少 2.99 个百分点
大米	1,017,279,384.86	975,656,370.22	4.09	-18.57	-18.53	减少 0.05 个百分点
农资	2,107,105,206.66	2,015,147,214.42	4.36	-19.17	-19.43	增加 0.31 个百分点
食用油	1,917,171,511.66	1,850,281,977.95	3.49	-11.57	-10.06	减少 1.63 个百分点
原粮销售	2,501,170,277.31	2,442,589,212.38	2.34	17.46	18.16	减少 0.58 个百分点
主营业务分地区情况						
分地区	营业收入	营业成本	毛利率（%）	营业收入比上年增减（%）	营业成本比上年增减（%）	毛利率比上年增减（%）
江苏省	5,813,638,973.21	4,645,999,761.83	20.08	-6.03	0.09	减少 4.89 个百分点
主营业务分销售模式情况						
销售模式	营业收入	营业成本	毛利率（%）	营业收入比上年增减（%）	营业成本比上年增减（%）	毛利率比上年增减（%）
直销	9,079,538,306.80	7,772,997,601.49	14.39	-12.59	-12.30	减少 0.28 个百分点

主营业务分行业、分产品、分地区、分销售模式情况的说明

上表主营业务情况包含对内销售。

(2). 产销量情况分析表

√适用 □不适用

主要产品	单位	生产量	销售量	库存量	生产量比上年 增减 (%)	销售量比上年 增减 (%)	库存量比上年 增减 (%)
自产大小麦	万吨	62.88	49.49	13.34	-1.05	42.91	-28.60
外采大小麦	万吨	不适用	40.73	13.52	不适用	41.08	-49.25
水稻	万吨	53.21	25.31	47.39	0.99	-6.11	-14.62
麦种	万吨	31.83	30.71	0.95	2.73	3.94	-22.16
稻种	万吨	9.48	9.29	0.07	-22.49	-22.19	-68.70
大米	万吨	24.59	25.26	1.10	-16.89	-21.88	50.64
食用油	万吨	13.55	20.86	2.65	-6.70	-19.06	-8.34
麦芽	万吨	19.42	20.19	1.85	5.75	1.54	-29.80
玉米	万吨	6.18	9.60	0.88	13.52	8.00	-78.75

产销量情况说明

上表主要产品销售量为公司合并口径对外销售数量。

(3). 重大采购合同、重大销售合同的履行情况

□适用 √不适用

(4). 成本分析表

单位：万元 币种：人民币

分行业情况							
分行业	成本构成项目	本期金额	本期占总成本比例(%)	上年同期金额	上年同期占总成本比例(%)	本期金额较上年同期变动比例(%)	情况说明
种植业	直接材料	86,594.10	34.83	84,739.87	35.67	2.19	
	直接人工	22,151.42	8.91	21,674.56	9.12	2.20	
	机械作业费	57,591.36	23.16	54,598.11	22.98	5.48	
	土地承包费	37,875.45	15.23	33,062.98	13.92	14.56	
种业	直接材料	158,050.68	95.58	173,374.81	96.30	-8.84	
米业	直接材料	98,434.57	95.19	117,540.51	94.42	-16.25	
油脂	直接材料	106,431.00	95.93	109,038.33	96.18	-2.39	
麦芽	直接材料	56,048.09	92.41	56,894.01	92.22	-1.49	
分产品情况							
分产品	成本构成项目	本期金额	本期占总成本比例(%)	上年同期金额	上年同期占总成本比例(%)	本期金额较上年同期变动比例(%)	情况说明
大小麦	直接材料	37,268.08	35.40	37,511.09	36.05	-0.65	
	直接人工	6,209.60	5.90	6,458.34	6.21	-3.85	
	机械作业费	26,300.38	24.98	24,014.12	23.08	9.52	
	土地承包费	12,666.62	12.03	10,976.90	10.55	15.39	
水稻	直接材料	42,246.04	33.44	39,993.67	31.80	5.63	
	直接人工	14,632.15	11.58	13,670.33	10.87	7.04	
	机械作业费	28,215.89	22.34	27,337.73	21.74	3.21	
	土地承包费	23,185.53	18.36	20,098.25	15.98	15.36	
油菜	直接材料	912.53	35.41	928.10	31.52	-1.68	
	直接人工	117.08	4.54	138.59	4.71	-15.52	
	机械作业费	672.22	26.09	788.07	26.77	-14.70	
	土地承包费	263.13	10.21	272.02	9.24	-3.27	

玉米	直接材料	5,119.82	47.34	5,071.89	48.80	0.94
	直接人工	827.67	7.65	1,004.49	9.66	-17.60
	机械作业费	1,719.26	15.90	1,688.55	16.25	1.82
	土地承包费	1,157.60	10.70	1,161.47	11.18	-0.33
大豆	直接材料	1,047.63	28.87	1,235.12	34.10	-15.18
	直接人工	364.92	10.06	402.81	11.12	-9.41
	机械作业费	683.61	18.84	769.64	21.25	-11.18
	土地承包费	602.57	16.61	554.34	15.30	8.70
麦种	直接材料	122,276.92	95.93	133,710.22	96.36	-8.55
稻种	直接材料	35,773.76	94.40	39,664.59	96.11	-9.81
大米	直接材料	98,434.57	95.19	117,540.51	94.42	-16.25
食用油	直接材料	106,431.00	95.93	109,038.33	96.18	-2.39
麦芽	直接材料	56,048.09	92.41	56,894.01	92.22	-1.49

成本分析其他情况说明

上表数据仅包含本期自产产品成本数据。

(5). 报告期主要子公司股权变动导致合并范围变化

□适用 √不适用

(6). 公司报告期内业务、产品或服务发生重大变化或调整有关情况

□适用 √不适用

(7). 主要销售客户及主要供应商情况

属于同一控制人控制的客户或供应商视为同一客户或供应商合并列示，受同一国有资产管理机构实际控制的除外。

下列客户及供应商信息按照同一控制口径合并计算列示的情况说明

汇通达网络股份有限公司、中粮集团有限公司、光明食品（集团）有限公司按照同一控制口径合并计算销售额，中粮集团有限公司、嘉吉投资(中国)有限公司按照同一控制口径合并计算采购额。

A.公司主要销售客户及主要供应商情况

√适用 □不适用

前五名客户销售额143,167.53万元，占年度销售总额14.22%；其中前五名客户销售额中关联方销售额0万元，占年度销售总额0%。

前五名供应商采购额139,321.33万元，占年度采购总额15.94%；其中前五名供应商采购额中关联方采购额39,124.86万元，占年度采购总额4.48%。

B.报告期内向单个客户的销售比例超过总额的 50%、前 5 名客户中存在新增客户的或严重依赖于少数客户的情形

√适用 □不适用

单位：万元 币种：人民币

序号	客户名称	销售额	占年度销售总额比例（%）
1	汇通达网络股份有限公司	28,936.27	2.87
2	盐城市润益粮油购销有限公司	17,267.01	1.71

注：公司不存在向单个客户的销售比例超过总额的 50%或严重依赖于少数客户的情形，前 5 名客户中存在新增客户主要为公司对部分客户销售规模扩大、排名上升所致。

报告期内向单个供应商的采购比例超过总额的 50%、前 5 名供应商中存在新增供应商的或严重依赖于少数供应商的情形

√适用 □不适用

单位：万元 币种：人民币

序号	供应商名称	采购额	占年度采购总额比例（%）
1	中粮集团有限公司	21,030.48	2.41
2	山西兰花科技创业股份有限公司	17,841.71	2.04
3	Vlterra B.V.	12,982.65	1.49

注：公司不存在向单个供应商的采购比例超过总额的 50%或严重依赖于少数供应商的情形，前 5 名供应商中存在新增供应商主要为公司对部分供应商采购规模扩大、排名上升所致。

C. 报告期内公司股票被实施退市风险警示或其他风险警示

前五名销售客户

□适用 √不适用

前五名供应商

适用 不适用**D. 报告期内公司存在贸易业务收入**适用 不适用

单位：万元 币种：人民币

贸易业务开展情况	本期营业收入	上期营业收入	本期营业收入比上年同期增减(%)
农资和农产品贸易	242,079.55	254,861.33	-0.52

贸易业务占营业收入比例超过10%前五名销售客户

适用 不适用

单位：万元 币种：人民币

序号	客户名称	销售额	占年度销售总额比例(%)
1	汇通达网络股份有限公司	28,221.58	2.80
2	中粮集团有限公司	8,583.62	0.85
3	光明食品(集团)有限公司	8,562.56	0.85
4	徐州麦达粮油购销有限公司	8,419.35	0.84
5	盐城市润益粮油购销有限公司	7,660.44	0.76
合计	/	61,447.55	6.10

注：上述客户如果同时涉及贸易业务与非贸易业务的，已对非贸易业务收入予以剔除。

贸易业务收入占营业收入比例超过10%前五名供应商

适用 不适用

单位：万元 币种：人民币

序号	供应商名称	采购额	占年度采购总额比例(%)
1	山西天泽煤化工集团股份公司	19,240.37	2.20
2	山西兰花科技创业股份有限公司	16,754.87	1.92
3	嘉吉投资(中国)有限公司	10,654.16	1.22
4	路易达孚亚洲私人有限公司	7,784.59	0.89
5	山东兴泉油脂有限公司	7,153.55	0.82
合计	/	61,587.54	7.05

其他说明：

上述供应商如果同时涉及贸易业务与非贸易业务的，已对非贸易业务采购予以剔除。

3、费用适用 不适用

详见本报告第三节“管理层讨论与分析”之“五、报告期内主要经营情况”之“（一）主营业务分析”之“1、利润表及现金流量表相关科目变动原因说明”。

4、研发投入**(1). 研发投入情况表**适用 不适用

单位：元 币种：人民币

本期费用化研发投入	108,378,484.54
本期资本化研发投入	0
研发投入合计	108,378,484.54
研发投入总额占营业收入比例（%）	1.08
研发投入资本化的比重（%）	0

(2). 研发人员情况表

√适用 □不适用

公司研发人员的数量	296
研发人员数量占公司总人数的比例（%）	3.89
研发人员学历结构	
学历结构类别	学历结构人数
博士研究生	1
硕士研究生	112
本科	181
专科	2
高中及以下	0
研发人员年龄结构	
年龄结构类别	年龄结构人数
30岁以下（不含30岁）	48
30-40岁（含30岁，不含40岁）	147
40-50岁（含40岁，不含50岁）	59
50-60岁（含50岁，不含60岁）	36
60岁及以上	6

(3). 情况说明

□适用 √不适用

(4). 研发人员构成发生重大变化的原因及对公司未来发展的影响

□适用 √不适用

5、 现金流

√适用 □不适用

详见本报告第三节“管理层讨论与分析”之“五、报告期内主要经营情况”之“（一）主营业务分析”之“1、利润表及现金流量表相关科目变动原因说明”。

(二) 非主营业务导致利润重大变化的说明

□适用 √不适用

(三) 资产、负债情况分析

√适用 □不适用

1、资产及负债状况

单位：元 币种：人民币

项目名称	本期期末数	本期期末数占总资产的比例 (%)	上期期末数	上期期末数占总资产的比例 (%)	本期期末金额较上期期末变动比例 (%)	情况说明
应收票据	5,877,874.13	0.04	13,958,570.00	0.10	-57.89	注 1
应收账款	392,344,428.00	2.75	560,620,937.21	3.89	-30.02	注 2
生产性生物资产	128,827.81	0.00	203,133.38	0.00	-36.58	注 3
递延所得税资产	10,660,777.64	0.07	18,230,150.70	0.13	-41.52	注 4
短期借款	114,051,949.66	0.80	173,113,719.00	1.20	-34.12	注 5
应付票据	100,492,731.63	0.70	66,916,897.72	0.46	50.18	注 6
应交税费	34,469,009.94	0.24	49,773,373.83	0.35	-30.75	注 7
其他流动负债	21,474,265.28	0.15	15,545,355.99	0.11	38.14	注 8
少数股东权益	261,571,373.95	1.83	418,419,674.94	2.90	-37.49	注 9

其他说明：

注 1、应收票据较上年末减少 808.07 万元，下降 57.89%，主要为子公司苏垦米业期末未到期银行承兑汇票减少所致。

注 2、应收账款较上年末减少 16,827.65 万元，下降 30.02%，主要为加大应收账款清收力度，货款回笼加快所致。

注 3、生产性生物资产较上年末减少 7.43 万元，下降 36.58%，主要为分公司处置果树所致。

注 4、递延所得税资产较上年末减少 756.94 万元，下降 41.52%，主要为递延所得税资产转出所致。

注 5、短期借款较上年末减少 5,906.18 万元，下降 34.12%，主要为部分子公司银行借款减少所致。

注 6、应付票据较上年末增加 3,357.58 万元，上升 50.18%，主要为子公司苏垦农服开具银行承兑汇票支付农资款增加所致。

注 7、应交税费较上年末减少 1,530.44 万元，下降 30.75%，主要为部分应税子公司经营业绩下降，企业所得税减少所致。

注 8、其他流动负债较上年末增加 592.89 万元，上升 38.14%，主要为部分子公司预收货款增加、待转销项税增加所致。

注 9、少数股东权益较上年末减少 15,684.83 万元，下降 37.49%，主要为收购子公司金太阳粮油少数股东股权所致。

2、境外资产情况

□适用 √不适用

3、截至报告期末主要资产受限情况

√适用 □不适用

单位：元 币种：人民币

项目	期末				期初			
	账面余额	账面价值	受限类型	受限情况	账面余额	账面价值	受限类型	受限情况
货币资金	107,686,941.46	107,686,941.46	其他	保证金	75,557,441.75	75,557,441.75	其他	保证金
应收账款	1,420,753.89	1,420,753.89	质押	质押	5,664,176.08	4,676,947.43	质押	质押
固定资产					18,477,274.76	8,661,442.62	抵押	抵押
无形资产					5,712,683.60	3,591,108.97	抵押	抵押
合计	109,107,695.35	109,107,695.35			105,411,576.19	92,486,940.77		

4、其他说明

□适用 √不适用

(四) 行业经营性信息分析

√适用 □不适用

详见本报告第三节“管理层讨论与分析”之“二、报告期内公司所处行业情况”。

（五）投资状况分析

对外股权投资总体分析

√适用 □不适用

报告期内，公司完成对外股权投资总额为 17,756 万元，用于收购金太阳粮油少数股东部分股权，股权收购完成后，公司持有金太阳粮油 6400 万股股份，占金太阳粮油股本总额的 80%。

1、重大的股权投资

√适用 □不适用

单位：万元 币种：人民币

被投资公司名称	主要业务	标的是否主营投资业务	投资方式	投资金额	持股比例	是否并表	报表科目（如适用）	资金来源	合作方（如适用）	投资期限（如有）	截至资产负债表日的进展情况	预计收益（如有）	本期损益影响	是否涉诉	披露日期（如有）	披露索引（如有）
金太阳粮油股份有限公司	食用油加工	是	收购	17,756	28.75%	是	/	自有资金			已完成		0	否	2025.7.24	公告编号：2025-040
合计	/	/	/	17,756	28.75%	/	/	/	/	/	/		0	/	/	/

注：持股比例 28.75%为本期投资金额占金太阳粮油的股权比例，投资后合计持有金太阳粮油的股权比例为 80%。收购子公司的少数股东股权是权益性交易，不影响合并利润表。

2、重大的非股权投资

√适用 □不适用

报告期内，公司主要使用首发募集资金进行生产设施改造、加工设施兴建等固定资产投资建设，具体可见《苏垦农发 2025 年度募集资金存放、管理与实际使用情况的专项报告》，公告编号：2026-005。

3、以公允价值计量的金融资产

√适用 □不适用

单位：元 币种：人民币

资产类别	期初数	本期公允价值变动损益	计入权益的累计公允价值变动	本期计提的减值	本期购买金额	本期出售/赎回金额	其他变动	期末数
交易性金融资产-理财产品	2,148,160,402.76				7,377,896,132.83	7,030,940,097.23		2,495,116,438.36
交易性金融资产-股票	1,775,532.28	290,561.78					701,413.50	2,767,507.56
应收款项融资	6,657,550.10						-78,131.68	6,579,418.42
其他非流动金融资产	50,674,200.00							50,674,200.00
合计	2,207,267,685.14	290,561.78			7,377,896,132.83	7,030,940,097.23	623,281.82	2,555,137,564.34

证券投资情况

适用 不适用

证券投资情况的说明

适用 不适用

私募基金投资情况

适用 不适用

衍生品投资情况

适用 不适用

4、报告期内重大资产重组整合的具体进展情况

适用 不适用

(六) 重大资产和股权出售

适用 不适用

(七) 主要控股参股公司分析

√适用 □不适用

主要子公司及对公司净利润影响达10%以上的参股公司情况

√适用 □不适用

单位：万元 币种：人民币

公司名称	主要业务	注册资本	总资产	净资产	净利润
江苏种业	农作物种子的生产、加工、销售；农作物品种研发等	110,898.76	188,413.57	148,965.31	4,064.80
苏垦米业	大米加工、销售，国内贸易，粮食收购等	50,000.00	212,552.36	115,878.16	2,838.51
苏垦农服	农资销售等	50,000.00	107,678.35	80,584.28	1,412.64
金太阳粮油	食用植物油的研发、生产和销售等	8,000.00	76,095.59	54,642.11	2,141.44
苏垦麦芽	啤酒麦芽加工及销售等	70,000.00	63,105.97	58,400.29	1,588.12

报告期内取得和处置子公司的情况

√适用 □不适用

公司名称	报告期内取得和处置子公司方式	对整体生产经营和业绩的影响
江苏省农垦米业集团宿迁有限公司	清算	无重大影响
江苏省农垦米业集团粮油贸易有限公司	吸收合并	无重大影响

其他说明

□适用 √不适用

(八) 公司控制的结构化主体情况

□适用 √不适用

六、公司关于公司未来发展的讨论与分析

(一) 行业格局和趋势

√适用 □不适用

请参见本报告第三节“管理层讨论与分析”之“二、报告期内公司所处行业情况”。

(二) 公司发展战略

√适用 □不适用

公司坚决落实藏粮于地、藏粮于技的重大战略，大力建设现代农业大基地、大企业、大产业，统筹发展科技农业、绿色农业、质量农业、品牌农业，围绕转型升级主题主线，持续推动产业升级、动能转换、管理转型，建优种植大基地、发展现代大种业、打造农业大产业，着力构建以种业为龙头、产加销服一体化的现代农业全产业链，奋力建设全国一流现代农业全产业链领军企业。

(三) 经营计划

√适用 □不适用

2026年是“十五五”开局之年，是公司转型升级打基础、起好步的关键之年。公司将聚焦农田基础设施提升、产业链升级、生物育种、智慧农业、穿透监管等方面夯实基础，推动发展向新、向优、向好，大力发展农业新质生产力，奋力推进高质量转型升级。2026年公司预算目标为：实现合并营业收入117亿元，合并利润总额8.52亿元。

(重要提示：上述经营目标，不代表公司对2026年度的盈利预测，更不构成公司对投资者的业绩承诺，请投资者准确理解经营计划与业绩承诺之间的差异，对投资行为保持足够的风险意识。)

为实现上述目标，公司将重点做好以下工作：

一、夯实农业根基，推动生产提质增效。一是筑牢农田设施，完成土地平整、沟渠疏浚、泵站新建改造等工程，完善农业生产基础配套。二是提升种植水平，实施粮油作物单产提升行动，优化茬口与品种布局，深化订单农业，扩大绿色优质水稻规模。三是增强基地效益，加强外拓基地全流程管理，审慎推进新增基地建设，优化基层管理激励机制，打造专业基层团队。

二、聚焦项目产业，培育发展核心动能。一是做强“大种业”，推进种业集团实质化运营，落实资本注入与股权收购，启动生物育种研发，开展优质标的投资并购。二是打造“大产业”，整合油脂资源、推进面粉项目并购，聚焦食品精深加工等领域挖掘投资机会，培育新利润增长点。三是建好“大项目”，推进烘干仓储等设施建设，实施重大项目提级管理，完善项目评审与投资管理体系。

三、搭建科研平台，强化科技赋能发展。一是打造生物育种平台，组建多领域科研团队，联合机构攻关前沿技术与突破性品种。二是打造绿色种植平台，开展地力提升与循环农业研究，改良中低产田，推广秸秆还田与专用药肥，推进绿色技术试验。三是打造智慧农业平台，规范运营现有创新平台，申报国家级、省部级高能平台与项目资金，建设指挥调度中心，打造智慧农业重点应用场景，建设智慧农场与先行区。四是打造赋能创效平台，强化知识产权申报，聚焦增产增效开展实用技术研发，完善科研项目后评价与成果转化闭环管理。

四、深耕市场经营，提升品牌运营效能。一是强化市场研判与精准营销，组建专业市场部门，建立常态化分析机制，深化产销分离，打造专业化营销团队，融合文化基因开展场景化营销，拓展高端销售渠道。二是加强渠道共建与品牌塑造，整合客户与销售渠道资源，强化线上渠道布局，实施“品牌向上”战略，构建产品矩阵，提升中高端产品市场占有率。三是深化内部协同与效能提升，完善内部市场化交易结算机制，降低产业链交易成本，集中资源聚力发展。四是抓实政策研究与资源争取，紧盯国家投资方向，聚焦农业重点领域建立项目储备库，积极争取各级财政资金支持。

五、深化改革创新，提升企业运营质效。一是推进深层次改革，优化组织架构与管理层级，整合同质化资源。二是实施精准化考核，坚持效益效率优先，构建差异化激励体系，绩效分配向关键领域人才团队倾斜，优化业绩考核与评优机制。三是推行精细化管理，加快财务共享中心建设，上线智能化审核手段，推进业务流程标准化，试点并推广精细化管理模式。四是坚守本质化

安全，健全安全检查与考核机制，落实安全生产“零容忍”，推进降碳减污扩绿，强化全品类抽检与环保措施落实。

六、健全治理体系，筑牢规范发展底线。一是规范法人治理决策，推动基层落实“三重一大”决策制度，厘清治理主体权责边界，确保重大决策合规。二是强化上市公司运作，规范上市公司与控股股东权责，加强市值管理提升投资价值。三是完善“大风控”体系，推动多部门联动监督，构建全链条风险防控体系，推进风险管理信息化，实现风险全生命周期线上管理。四是深化审计监督，完善审计监督与整改落实闭环，推动审计从财务向全面综合监督延伸，覆盖企业全经营管理环节。

(四)可能面对的风险

√适用 □不适用

1.自然灾害风险

水稻、小麦以及大麦等农作物种植受温度、降水、日照等自然条件影响较大，生产过程中还受病虫害等生物因子的影响。不同时期自然条件的变化和病虫害等生物因子的危害程度将给农业生产造成较大影响。公司对种植业业务参加了江苏省政策性农业保险，若遭受严重自然灾害，政策性农业保险只能保部分损失金额，自然灾害将直接影响公司产品的产量和质量，进而对公司经营业绩造成重大不利影响。

2.产品质量风险及与之相关的品牌形象减损风险

种子在生产加工过程中由于人为因素、技术因素或气候因素等会造成种子水分、净度、发芽率、纯度不达标等种子质量问题，将引起较大的社会影响及相应的经济索赔；大米、稻谷以及小麦等其他产品亦会因生产基地遭受环境污染、质量管理工作出现纰漏、下游客户发生产品质量安全事件或其他突发事件导致公司产品质量问题；食用植物油的生产、麦芽加工等因安全事故或质量管理不到位导致产生产品质量安全问题，以及生产过程中可能造成环境污染。这些都会对公司信誉、产品销售以及产品认证造成重大不利影响，进而对公司经营业绩产生重大不利影响。

3.土地流转风险

公司遵循国家政策开始通过流转土地承包经营权的方式取得土地使用权，进一步拓展建设自主经营生产基地。因农村土地确权政策实施进度问题，存在部分农户尚未取得相应的集体土地承包经营权证，或农村城镇化建设过程中部分农户土地承包面积发生变化后未及时进行确权的情况。同时，农村土地用途的复杂性及公司规模化种植的需求，公司种植时需对原有土地进行整理，部分土地用途将需要调整。因此，公司在使用这些土地过程中，若未能及时与各方沟通协调，将出现集体土地承包经营权属及其流转面积的争议，从而对公司对相关土地的使用产生不利影响。

4.税收优惠政策变化风险

公司在税收上享有优惠政策：苏垦农发自产农产品销售所得免征所得税，大华种业种子生产经营所得免征企业所得税，苏垦麦芽销售自产麦芽产品免征企业所得税，苏垦米业自产大米销售所得免征企业所得税；公司销售自产水稻、小麦以及大麦等农产品免征增值税，大华种业销售自产种子产品免征增值税。如果上述税收优惠政策发生重大变化，公司经营业绩将受到不利影响。

5.产业政策及政府补助政策变化的风险

如果公司享受的财政补助政策特别是农业支持保护补贴、稻谷补贴等主要补贴政策发生重大变化，将较大幅度影响公司的盈利水平。如果国家粮食最低收购价政策发生重大变化，如取消国家粮食最低收购价政策或较大幅度调低国家粮食最低收购价，粮食及相关农产品价格将发生较大波动，公司销售收入将因此发生较大波动，进而较大幅度影响公司的盈利水平。

6.存货价格波动的风险

公司存货占主营业务成本的比重较高，存货价格的变化对公司营业成本的影响较大。公司存货价格受供求关系、气候、自然灾害、产地农业政策等多种因素影响，如存货价格在短期内出现大幅下降，将可能对公司的盈利能力造成不利影响。

7.应收和预付账款无法收回的风险

随着公司经营规模的不断扩大，公司应收账款和预付账款的账面价值也有所增大，虽然公司的应收和预付账款均由正常交易产生，且占比和周转率均处于正常水平，但受消费低迷和上下游行业经营波动等因素影响，如果未来客户和供应商经营出现恶化，应收和预付账款存在无法收回的风险，从而对公司的资金使用效率和业务的开展产生不利影响。

(五)其他

适用 不适用

七、公司因不适用准则规定或国家秘密、商业秘密等特殊原因，未按准则披露的情况和原因说明

适用 不适用

第四节 公司治理、环境和社会

一、公司治理相关情况说明

√适用 □不适用

报告期内，严格按照《公司法》《证券法》《上海证券交易所股票上市规则》《上市公司治理准则》等法律法规以及《公司章程》、公司三会议事规则等公司内部治理制度的有关规定的要求，进一步完善公司的法人治理结构和公司内部控制制度；不断促进公司股东会、董事会、监事会的高效运作、科学决策，充分发挥独立董事、监事会对公司经营决策的监督作用；严格依法依规做好信息披露工作，确保信息披露真实、准确、完整；积极做好投资者关系管理，充分保障股东特别是中小股东的合法权益，持续强化公司规范运作及现代化治理水平。

1.关于股东与股东会

公司切实平等维护全体股东，尤其是中小股东享有的合法权益，保障其充分合法行使股东权利，确保其对公司重大决策的知情权、参与权、决策权。报告期内，公司严格按照《公司法》《上海证券交易所股票上市规则》等法律法规及《公司章程》《股东会议事规则》的有关规定，召集、召开股东会，共召开年度股东会一次、临时股东会三次；股东会上，股东及独立董事对各议案的提问，公司均予以仔细回答，各议案均保持各方充分沟通；股东会均采取现场结合网络投票的方式进行表决，公司依法聘请的律师对股东会的召开及表决等均进行了现场见证，充分确保全体股东尤其是中小股东充分行使自己的表决权；历次股东会均有完整的会议记录，并及时进行信息披露。

2.关于董事与董事会

公司董事均能够勤勉尽责，忠实履职。报告期内，公司严格按照《公司法》和《公司章程》规定的筹备董事会换届选举工作，并认真做好独立董事聘任。目前，公司独立董事3人，占全体董事的三分之一；全体董事积极参加监管部门组织的有关培训，熟悉相关法律、法规，了解、掌握董事权利、义务和责任；能够以认真负责的态度出席董事会和股东会并按照公司《董事会议事规则》勤勉尽责，对公司各项重大事项均充分讨论并做出有效决策，充分发挥其在公司经营管理中的重要作用；独立董事对诸如董事提名、利润分配、关联交易等事项均发表了独立意见，依法行使监督职权，充分维护全体股东尤其是中小股东合法权益。

公司董事会下设战略发展、薪酬与考核、提名、审计、ESG五个专门委员会，各专门委员会均严格按照各内控规则开展工作，对公司重大事项科学调研、认真研判，充分发挥各专门委员会的专业作用，为董事会决策提供有效建议和意见，加强了董事会集体决策的民主性、科学性，确保公司的健康发展。

3.关于监事与监事会

公司监事均能够勤勉尽责，忠诚履职。报告期内，公司严格按照《公司法》和《公司章程》规定的筹备监事会换届选举工作。公司监事能够以认真负责的态度出席监事会并列席董事会会议，本着对全体股东负责的态度，对董事会日常运作、重大决策、董事和高管人员履职及公司财务等事项进行合法、有效的监督。

为了进一步完善公司治理结构，促进公司规范运作，根据《中华人民共和国公司法》、证监会《关于新<公司法>配套制度规则实施相关过渡期安排》以及证监会《上市公司章程指引》等法律法规和规范性文件的规定，结合本公司实际情况，公司已于2025年9月8日召开2025年第四次临时股东会，通过了《关于取消监事会的议案》，取消了监事会和监事设置，由董事会审计委员会承接法律法规规定的监事会职权。

4.关于绩效评价与激励约束机制

公司执行公开透明的绩效考核制度和奖励办法，对公司经理层成员进行任期制和契约化管理，建立了中层管理人员及员工薪酬绩效考核制度。

5.关于利益相关者

公司能够充分尊重和维持银行和其他债权人、客户、员工、消费者等相关利益者的合法权益，实现与公司的良好沟通，共同推进公司持续、和谐、稳定、健康发展。

6.关于信息披露与透明度

公司严格按照《公司章程》《上市公司信息披露管理办法》以及公司《信息披露管理制度》《重大信息内部报告制度》《内幕信息及知情人登记管理制度》等制度的相关规定，坚持遵守信息披露的“公开、公平、公正”原则，真实、准确、完整、及时地履行信息披露义务，做好信息披露前的保密工作和内幕知情人登记备案工作，加强内幕信息的保密工作，确保所有股东有平等的权利和机会获得信息。

7.投资者关系管理

公司高度重视投资者关系管理工作，充分尊重和维护广大投资者的合法权益，公司董事会秘书负责组织接待投资者调研，由专人负责接待投资者来电、来信、来访，以即时解答，并不定时通过网络互动回复投资者提问，组织召开投资者说明会。在不违反规定的前提下，最大程度地满足投资者的信息需求，共同推进公司持续、健康发展。

8.内部控制制度建立健全和有效实施

报告期内，公司持续加强内部控制制度建设，并加强内部控制的有效实施，在做好日常监督和专项检查的基础上，对公司的关键业务流程、关键控制环节内部控制的有效性进行了自我评价，加大了监督检查力度。公司对纳入评价范围的业务与事项均已建立内部控制，并得以有效执行，保护了广大投资者的利益，促进了公司持续稳定发展。

公司治理与法律、行政法规和中国证监会关于上市公司治理的规定是否存在重大差异；如有重大差异，应当说明原因

适用 不适用

二、公司控股股东、实际控制人在保证公司资产、人员、财务、机构、业务等方面独立性的具体措施，以及影响公司独立性而采取的解决方案、工作进度及后续工作计划

适用 不适用

公司严格按照《公司法》《证券法》等法律法规和《公司章程》的要求规范运作，在业务、资产、人员、机构、财务等方面与控股股东相互独立，具有独立面向市场自主经营的能力。

1.资产独立情况：公司的资产独立完整，权属清晰，合法拥有与生产经营有关的主要土地、厂房、机器设备以及商标、专利、非专利技术的所有权或者使用权，合法拥有与生产经营有关的原料采购和产品生产、销售系统，不存在控股股东及其关联方违规占用、挪用公司资产的现象。

2.人员独立情况：公司拥有完备的各项人事管理制度，具有独立的人员招聘、晋升及绩效考核、奖惩制度，规范的任免流程等，具有独立的工资管理、福利与社会保障体系。公司的董事、监事、高级管理人员均按照《公司法》及《公司章程》的有关规定选举或聘任，公司的高级管理人员均专职在本公司工作并领取薪酬（挂职人员除外），未在控股股东和其他关联方担任除董事、监事以外的其他行政职务，未在控股股东和其他关联方领薪。公司的财务人员未在控股股东和其他关联方兼职。控股股东不存在除依法依规通过行使提案权、表决权以外的任何方式影响公司人员独立性的情形。

3.财务独立情况：公司设置了独立的财务部门，建立了独立、完整的财务核算体系，能够独立做出财务决策，具有规范的财务会计制度。公司设立了单独的银行账户，不存在与控股股东、实际控制人及其控制的其他企业共用银行账户的情况。公司独立办理了税务登记证并依法独立进行纳税申报和税收缴纳。公司及其控股子公司均独立建账，并按公司制定的内部会计管理制度对其发生的各类经济业务进行独立核算。公司财务独立，不存在为控股股东、实际控制人及其控制的其他企业提供任何形式的担保，或被控股股东、实际控制人及其控制的其他企业占用资金的情况。

4.机构独立情况：公司建立了完善的现代公司法人治理结构，并配备了相应的机构和详细的议事规则；公司建立了适应经营管理需要的组织结构，拥有完整的业务系统及配套部门，各部门已构成一个有机整体。公司及子公司租赁控股股东办公场所的关联交易公平合理，且均签署了租赁协议，严格按照协议约定支付租赁费用。控股股东不存在与公司混合经营、合署办公、干预公司正常生产经营等任何影响公司机构独立性的情形。

5.业务独立情况：公司独立从事主营业务均不依赖控股股东单位和其他关联方，与控股股东及其控制的其他企业间不存在同业竞争。公司控股股东也出具了《关于避免同业竞争的承诺》，承诺不直接或间接从事与公司及公司控制的子公司业务构成同业竞争的任何活动。

控股股东、实际控制人及其控制的其他单位从事与公司相同或者相近业务的情况，以及同业竞争或者同业竞争情况发生较大变化对公司的影响、已采取的解决措施、解决进展以及后续解决计划
适用 不适用

三、董事和高级管理人员的情况

(一) 现任及报告期内离任董事和高级管理人员持股变动及薪酬情况

√适用 □不适用

单位：股

姓名	职务	性别	年龄	任期 起始日期	任期 终止日期	年初 持股数	年末 持股数	年度内股份 增减变动量	增减变动 原因	报告期内从公司 获得的税前薪酬 总额（万元）	是否在公司关 联方获取薪酬
邓国新	董事长	男	50	2025.8.13	2028.1.15	0	0	0	不适用	0	是
朱亚东	董事长（离任）	男	57	2023.9.21	2025.7.23	0	0	0	不适用	50.36	否
丁 涛	董事（离任）	男	46	2023.10.30	2025.9.25	0	0	0	不适用	37.66	否
	总经理（离任）			2024.3.25	2025.9.25						
丁怀宇	董事	男	47	2023.10.30	2028.1.15	0	0	0	不适用	0	是
顾宏武	董事	男	50	2023.10.30	2028.1.15	0	0	0	不适用	0	是
路 辉	董事	男	50	2023.10.30	2028.1.15	0	0	0	不适用	0	是
袁晓斌	董事（离任）	男	55	2023.10.30	2025.9.8	0	0	0	不适用	71.94	否
	财务总监			2024.7.16	2028.1.15	0	0	0			
徐志刚	独立董事	男	52	2025.1.16	2028.1.15	0	0	0	不适用	10	否
李 英	独立董事	女	50	2022.1.10	2028.1.15	0	0	0	不适用	10	否
单 锋	独立董事	男	50	2025.1.16	2028.1.15	0	0	0	不适用	10	否
殷 红	监事会主席 （离任）	女	55	2023.10.30	2025.9.8	0	0	0	不适用	0	是
王玉强	监事（离任）	男	58	2023.10.30	2025.9.8	0	0	0	不适用	0	是
田林广	监事（离任）	男	56	2024.8.2	2025.9.8	0	0	0	不适用	0	是
王进强	职工代表监事 （离任）	男	59	2023.3.2	2025.9.8	0	0 0	0 0	不适用	69.17	否

	职工代表董事			2025.9.8	2028.1.15						
孙玉伟	职工代表监事 (离任)	男	44	2023.9.20	2025.9.8	0	0	0	不适用	60.85	否
朱江胜	副总经理	男	52	2024.4.8	2028.1.15	0	0	0	不适用	76.08	否
周义东	副总经理	男	53	2024.4.8	2028.1.15	0	0	0	不适用	69.81	否
徐启来	副总经理	男	56	2024.4.8	2028.1.15	0	0	0	不适用	65.93	否
李 政	董事会秘书	男	40	2024.3.18	2028.1.15	0	0	0	不适用	59.97	否
高 波	独立董事(离任)	男	64	2018.12.21	2025.1.9	0	0	0	不适用	0	否
解 亘	独立董事(离任)	男	58	2018.12.21	2025.1.9	0	0	0	不适用	0	否
邹 轶	副总经理(挂职)	男	43	2025.12.15	挂职期满之日	0	0	0	不适用	0	否
合计	/	/	/	/	/	0	0	0	/	591.76	/

注：公司董事和高级管理人员 2025 年度的绩效薪酬仍在确认中，上表报酬为按照权责发生制预估的 2025 年度的税前薪酬总额，最终薪酬待确认后将根据相关规定进行披露。

姓名	主要工作经历
邓国新	男，中国国籍、无境外永久居留权，1975年出生，研究生学历，研究员。曾任徐州矿务集团有限公司经济运行部部长、政策研究室主任、新兴产业部部长，江苏省能源国际有限公司党总支部书记，农垦集团总法律顾问（首席合规官）。现任江苏省农垦农业发展股份有限公司党委书记、董事长，农垦集团副总经理、党委委员，江苏农垦渔业科技有限公司董事长，江苏徐矿能源股份有限公司董事，江苏省种业集团有限公司董事长。
丁怀宇	男，中国国籍，无境外永久居留权，1978年出生，工商管理硕士，思政副研究员。曾任江苏省农垦贸易服务有限公司办公室秘书、人事部经理，南京天嘉服装有限公司人力资源部经理，江苏南星药业有限责任公司人力资源部经理，江苏苏垦物流有限公司综合部经理、副总经理，苏垦农发人力资源部总经理，农垦集团人力资源部（党委组织部）副部长、人力资源部（社会保险处）部长（处长），江苏省弥港农场有限公司董事。现任农垦集团办公室（党委办公室、董事会办公室、总经理办公室、督查室）主任，苏垦农发董事，江苏正大清江制药有限公司副董事长，江苏正大健康科技有限公司董事。
顾宏武	男，中国国籍，无境外永久居留权，1975年出生，会计硕士，高级会计师。曾任农垦集团计划财务部部长，南京中山大厦有限公司董事，江苏省苏舜集团有限公司董事，江苏农垦房屋租赁有限公司董事，江苏省淮海农场有限公司董事，苏垦农发监事。现任农垦集团战略投资部（政策研究室）部长（主任），江苏省农垦投资管理有限公司董事长，苏垦农发董事，江苏省农垦金属材料有限公司董事长，江苏通宇房地产开发集团有限责任公司董事，江苏农垦乳业科技有限公司董事。
路 辉	男，中国国籍，无境外永久居留权，1975年出生，农业推广硕士，农业推广研究员。曾任江苏省新洋农场有限公司场长助理、农垦集团办公室秘书，苏垦农发办公室副主任、种植业管理中心副总经理、质量管理部总经理，苏垦米业监事，大华种业董事，苏垦农服董事，农垦集团农业发展部（科技处）副部长（副处长）、部长（处长）。现任农垦集团科技信息部部长，苏垦农发董事，江苏省数据集团有限公司董事，江苏省农垦产业技术研究院有限责任公司董事。
袁晓斌	男，中国国籍，无境外永久居留权，1970年出生，工商管理硕士，高级会计师，高级审计师。曾任南京电影机械厂财务处副处长，连云港苏垦农友种苗有限公司监事，江苏省苏舜集团有限公司监事，江苏省岗埠农场有限公司董事，农垦集团审计部部长，南京正大天晴制药有限公司副董事长，苏垦农发董事。现任苏垦农发财务总监。
徐志刚	男，中国国籍，无境外永久居留权，1973年出生，管理学博士。南京农业大学经济管理学院教授、院长，教育部长江学者青年学者，国家社科重大项目首席专家，中国农业技术经济学会副会长，江苏省“333 高层次人才培养工程”第二层次人才，江苏省高校哲学社会科学优秀创新团队带头人。现任苏垦农发独立董事。
李 英	女，中国国籍，无境外永久居留权，1975年出生，管理学博士。北京国家会计学院副教授，吉首大学商学院特聘讲座教授，《会计研究》审稿专家，《财务管理研究》杂志编委，中国会计学会内部控制委员会委员。现任苏垦农发独立董事，兼任五洲特种纸业集团股份有限公司独立董事、济南恒誉环保科技股份有限公司独立董事。
单 锋	男，中国国籍，无境外永久居留权，1975年出生，法学博士。南京大学法学院教授，南京大学不动产与住宅政策研究中心副主任，江苏省人大常委会特约研究员，江苏省委宣传部法律顾问，江苏省法学会案例法学研究会副会长，房地产法研究会秘书长，北京市金杜（南京）律师事务所合伙人，获江苏省十大优秀中青年法学家（提名）、南京大学优秀中青年骨干教师等称号。现任苏垦农发独立董事，兼任江苏瑞泰新能源材料股份有限公司独立董事、新疆金泰新材料技术股份有限公司独立董事。
王进强	男，中国国籍，无境外永久居留权，1966年出生，农学学士，高级农艺师。曾任江苏省淮海农场有限公司副场长，江苏省农垦农业发展股份有限公司淮海分公司副总经理、总经理，江苏省农垦农业发展股份有限公司纪委书记、副总经理、职工代表监事，金太阳粮油股份有限公司董事，江苏省大华种业集团有限公司董事长。现任江苏省农垦农业发展股份有限公司党委副书记、工会主席、职工代表董事。

朱江胜	男，中国国籍，无境外永久居留权，1973年出生，本科学历，高级农艺师。曾任江苏省江心沙农场有限公司董事长，苏垦农发江心沙分公司总经理、苏垦农发纪委书记。现任苏垦农发副总经理，苏垦麦芽董事长。
周义东	男，中国国籍，无境外永久居留权，1972年出生，本科学历，高级农艺师。曾任大华种业副总经理，苏垦农服总经理、董事。现任苏垦农发副总经理，大华种业董事长，陕西农垦大华种业有限责任公司董事，江苏省种业集团有限公司总经理、董事。
徐启来	男，中国国籍，无境外永久居留权，1970年出生，农业推广硕士，农业技术推广研究员。曾任大华种业监事会主席，苏垦米业董事，苏垦农发总经理助理、种植业管理中心总经理。现任苏垦农发副总经理，苏垦农服董事长，江苏种业董事，苏州苏垦副董事长。
李政	男，中国国籍，无境外永久居留权，1985年出生，硕士研究生学历，经济师。曾任农垦集团战略投资部副部长，江苏美达资产管理有限公司董事，南京中山大厦有限公司董事，江苏省农垦投资管理有限公司董事。现任苏垦农发董事会秘书、战略投资部总经理，江苏苏美达资本控股有限公司董事，江苏种业董事，金垦油脂董事。
邹轶	男，中国国籍，无境外永久居留权，1983年2月出生，研究生学历，研究员。曾任江苏省农科院科研管理处综合科科长、省部共建国家重点实验室培育基地—江苏省食品安全重点实验室办公室副主任（正科级）、江苏省农科院办公室秘书科科长、科研处副处长。现任江苏省农科院国际合作处处长，苏垦农发党委委员、副总经理（挂职）。

其它情况说明

√适用 □不适用

1.2025年1月14日，经公司职工代表大会选举，选举王进强、孙玉伟为公司第五届监事会职工代表监事。

2.2025年1月16日，经公司2025年第一次临时股东会审议，选举朱亚东、丁涛、丁怀宇、顾宏武、路辉、袁晓斌为公司第五届董事会非独立董事；选举徐志刚、李英、单锋为公司第五届董事会独立董事；选举殷红、王玉强、田林广为公司第五届监事会股东代表监事。

3.2025年1月16日，经公司第五届董事会第一次会议审议，选举朱亚东为公司第五届董事会董事长；聘任丁涛为公司总经理，聘任朱江胜、周义东、徐启来为公司副总经理，聘任袁晓斌为公司财务总监，聘任李政为公司董事会秘书。

4.2025年1月16日，经公司第五届监事会第一次会议审议，选举殷红为公司第五届监事会主席。

5.2025年7月23日，朱亚东因工作调动原因，辞去公司董事长、董事职务。

6.2025年8月13日，经公司2025年第三次临时股东会审议，选举邓国新为公司第五届董事会非独立董事。同日，经公司第五届董事会第九次会议审议，选举邓国新为公司第五届董事会董事长。

7.2025年9月8日，袁晓斌因内部工作调整，辞去公司董事职务。同日，公司职工代表大会选举王进强担任职工代表董事。

8.2025年9月25日，丁涛因工作调动原因，辞去公司董事、总经理职务。

9.2025年12月15日，经公司第五届董事会第十四次会议审议，聘任邹轶为公司副总经理（挂职）。

(二) 现任及报告期内离任董事和高级管理人员的任职情况**1、在股东单位任职情况**

√适用 □不适用

任职人员姓名	股东单位名称	在股东单位担任的职务	任期起始日期	任期终止日期
邓国新	农垦集团	副总经理	2023.8	至今
		总法律顾问（首席合规官）	2024.6	2025.9
朱亚东	农垦集团	总经济师	2023.3	至今
		审计部部长	2025.7	至今
丁怀宇	农垦集团	办公室（党委办公室、董事会办公室、总经理办公室、督查室）主任	2024.3	至今
顾宏武	农垦集团	战略投资部部长	2024.3	至今
路辉	农垦集团	科技信息部部长	2024.4	至今
殷红	农垦集团	总会计师	2023.8	至今
王玉强	农垦集团	工会主席	2023.11	至今
田林广	农垦集团	审计部部长	2024.7	2025.7
		法律事务部部长	2024.3	至今
在股东单位任职情况的说明	不适用			

2、在其他单位任职情况

√适用 □不适用

任职人员姓名	其他单位名称	在其他单位担任的职务	任期起始日期	任期终止日期
邓国新	江苏农垦渔业科技有限公司	董事长	2024.10	至今
	江苏徐矿能源股份有限公司	董事	2024.12	至今
丁涛	金太阳粮油股份有限公司	董事长	2024.12	2025.10
	金太阳粮油股份有限公司	董事	2021.12	2025.10
	江苏省种业集团有限公司	董事、总经理	2022.6	2025.7
	江苏金垦油脂科技有限公司	董事长	2022.9	2025.10
	中粮贸易（靖江）有限公司	董事	2022.9	2025.9
丁怀宇	江苏省弶港农场有限公司	董事	2024.3	2025.11
	江苏正大清江制药有限公司	副董事长	2026.2	2026.3
	江苏正大健康科技有限公司	董事	2026.2	至今
顾宏武	江苏省农垦投资管理有限公司	董事长	2024.7	至今
	正大天晴康方（上海）生物医药科技有限公司	董事	2019.9	2026.3
	江苏省国际信托有限责任公司	监事	2020.6	至今
	江苏和垦新能源有限公司	副董事长	2021.12	2026.3
	江苏省农垦金属材料有限公司	董事长	2022.3	至今

	江苏通宇房地产开发有限责任公司	董事	2022.3	至今
	苏美达股份有限公司	监事	2023.10	2026.3
	江苏苏美达资本控股有限公司	监事	2022.3	2025.2
	江苏农垦乳业科技有限公司	董事	2025.9	至今
路 辉	江苏省宝应湖农场有限公司	董事	2022.3	2025.11
	江苏省农垦投资管理有限公司	董事	2022.3	2025.11
	江苏省数据集团有限公司	董事	2024.7	至今
	江苏省农垦产业技术研究院有限责任公司	董事	2024.9	至今
徐志刚	南京农业大学	教授	2013	至今
	浙江农林大学	兼职教授	2025	至今
	常州工学院	特聘教授	2025	至今
李 英	北京国家会计学院审计系	副教授	2017.7	至今
	五洲特种纸业集团股份有限公司	独立董事	2024.4	至今
	济南恒誉环保科技股份有限公司	独立董事	2024.10	至今
单 锋	南京大学法学院	教授	2001.8	至今
	江苏瑞泰新能源材料股份有限公司	独立董事	2024.2	至今
殷 红	正大天晴药业集团股份有限公司	董事	2023.9	至今
王玉强	江苏通宇房地产开发有限责任公司	董事	2016.9	至今
	建设工业集团(云南)股份有限公司	董事	2023.8	至今
田林广	南京中山大厦有限公司	董事	2022.3	2025.11
	江苏省农垦商业物资集团有限公司	董事	2022.8	至今
	南京正大天晴制药有限公司	副董事长	2024.8	至今
	江苏省岗埠农场有限公司	董事	2024.8	至今
	江苏省农垦产业技术研究院有限责任公司	监事	2024.9	2025.11
	江苏省金象传动设备股份有限公司	监事	2024.8	至今
孙玉伟	江苏省种业集团有限公司	董事	2022.6	至今
	金太阳粮油股份有限公司	董事	2023.5	至今
	江苏省农垦麦芽有限公司	董事	2024.4	至今
朱江胜	江苏省农垦麦芽有限公司	董事长	2024.3	至今
周义东	江苏省种业集团有限公司	董事	2024.4	至今
	江苏省种业集团有限公司	副总经理	2024.4	2025.7
	江苏省种业集团有限公司	总经理	2025.7	至今
	江苏省大华种业集团有限公司	董事长	2024.3	至今
	陕西农垦大华种业有限责任公司	董事	2024.4	至今

徐启来	江苏农垦农业服务有限公司	董事长	2024.3	至今
	江苏农垦农业服务有限公司	董事	2020.12	至今
	江苏省大华种业集团有限公司	董事	2022.5	2026.2
	江苏省农垦麦芽有限公司	董事	2022.5	2026.2
	江苏省种业集团有限公司	董事	2022.6	至今
	苏州苏垦现代农业发展有限公司	副董事长	2024.4	至今
李政	江苏省种业集团有限公司	董事	2024.4	至今
	江苏金垦油脂科技有限公司	董事	2024.4	至今
	江苏苏美达资本控股有限公司	董事	2019.1	2025.2
邹轶	江苏省农科院	国际合作处处长	2022.7	至今
在其他单位任职情况的说明	不适用			

(三) 董事、高级管理人员薪酬情况

√适用 □不适用

董事、高级管理人员薪酬的决策程序	1、公司董事报酬由董事会薪酬与考核委员会提议，经董事会审议通过后提交公司股东会审议，经审议通过后执行； 2、公司高级管理人员报酬根据公司《经理层成员经营业绩考核办法》的规定，结合董事会审议通过的年度经营业绩考核指标，在年度终了后由董事会薪酬与考核委员会根据指标完成情况制定具体报酬方案，该方案经公司董事会审议通过后执行。
董事在董事会讨论本人薪酬事项时是否回避	是
薪酬与考核委员会或独立董事专门会议关于董事、高级管理人员薪酬事项发表建议的具体情况	根据法律法规和《公司章程》等相关规定，结合公司实际经营情况并参照行业及地区薪酬水平，公司董事会薪酬与考核委员会拟定第四届董事会董事薪酬方案和高级管理人员年度薪酬方案，提交公司董事会审议通过；公司监事会审议通过了第四届监事会监事薪酬方案。
董事、高级管理人员薪酬确定依据	1、报告期内，公司第五届董事会董事薪酬、独立董事津贴以及第五届监事会监事薪酬根据公司2022年第一次临时股东大会审议通过的《关于公司董事、监事薪酬的议案》执行； 2、公司高级管理人员2025年度薪酬根据公司《经理层成员经营业绩考核办法》的规定，结合公司董事会审议通过的2025年度经营业绩考核指标和高级管理人员绩效考核指标，在2025年度终了后，由董事会薪酬与考核委员会根据指标完成情况制定具体薪酬发放方案，该方案经公司董事会审议通过后执行。
董事和高级管理人员薪酬的实际支付情况	详见本节“（一）现任及报告期内离任董事和高级管理人员持股变动及薪酬”
报告期末全体董事和高级管理人员实际获得的薪酬合计	详见本节“（一）现任及报告期内离任董事和高级管理人员持股变动及薪酬”
报告期末全体董事和高级管理人员实际获得薪酬的考核依据和完成情况	报告期内，独立董事领取的固定津贴不适用考核程序；公司非独立董事和高级管理人员依据公司绩效考核规定获得相应的薪酬。公司绩效考核工作依照公司绩效考核相关规定有效执行

报告期末全体董事和高级管理人员实际获得薪酬的递延支付安排	不适用
报告期末全体董事和高级管理人员实际获得薪酬的止付追索情况	不适用

(四) 公司董事、高级管理人员变动情况

√适用 □不适用

姓名	担任的职务	变动情形	变动原因
朱亚东	董事长	选举	选举
	董事长、董事	离任	工作调动
丁 涛	董事	选举	选举
	总经理	聘任	聘任
	董事、总经理	离任	工作调动
丁怀宇	董事	选举	选举
顾宏武	董事	选举	选举
路 辉	董事	选举	选举
袁晓斌	董事	选举	选举
	财务总监	聘任	聘任
	董事	离任	工作调整
徐志刚	独立董事	选举	选举
李 英	独立董事	选举	选举
单 锋	独立董事	选举	选举
殷 红	监事会主席	选举	选举
	监事	离任	取消监事会
王玉强	监事	选举	选举
	监事	离任	取消监事会
田林广	监事	选举	选举
	监事	离任	取消监事会
王进强	职工代表监事	选举	选举
	职工代表监事	离任	取消监事会
	职工代表董事	选举	选举
孙玉伟	职工代表监事	选举	选举
	职工代表监事	离任	取消监事会
朱江胜	副总经理	聘任	聘任
周义东	副总经理	聘任	聘任
徐启来	副总经理	聘任	聘任
李 政	董事会秘书	聘任	聘任
高 波	独立董事	离任	换届
解 亘	独立董事	离任	换届

邓国新	董事长	选举	选举
邹轶	副总经理（挂职）	聘任	聘任

(五) 近三年受证券监管机构处罚的情况说明

□适用 √不适用

(六) 其他

□适用 √不适用

四、董事履行职责情况**(一) 董事参加董事会和股东会的情况**

董事姓名	是否独立董事	参加董事会情况						参加股东会情况
		本年应参加董事会次数	亲自出席次数	以通讯方式参加次数	委托出席次数	缺席次数	是否连续两次未亲自参加会议	出席股东会的次数
邓国新	否	6	6	3	0	0	否	2
丁怀宇	否	15	15	9	0	0	否	5
顾宏武	否	15	15	9	0	0	否	5
路辉	否	15	15	9	0	0	否	5
王进强	否	3	3	2	0	0	否	0
徐志刚	是	14	14	8	0	0	否	5
李英	是	15	15	9	0	0	否	5
单锋	是	14	14	8	0	0	否	5
袁晓斌	否	12	12	7	0	0	否	5
朱亚东	否	8	8	5	0	0	否	3
丁涛	否	12	12	7	0	0	否	5
高波	是	1	1	1	0	0	否	0
解亘	是	1	1	1	0	0	否	0

连续两次未亲自出席董事会会议的说明

□适用 √不适用

年内召开董事会会议次数	15
其中：现场会议次数	6
通讯方式召开会议次数	9
现场结合通讯方式召开会议次数	0

(二) 董事对公司有关事项提出异议的情况

□适用 √不适用

(三) 其他

□适用 √不适用

五、董事会下设专门委员会情况

√适用 □不适用

(一) 董事会下设专门委员会成员情况

专门委员会类别	成员姓名
审计委员会	李英、单锋、顾宏武
提名委员会	徐志刚、李英、丁怀宇
薪酬与考核委员会	单锋、徐志刚、丁怀宇
战略委员会	邓国新、徐志刚、顾宏武、路辉
ESG委员会	李英、单锋、顾宏武、路辉

(二) 报告期内审计委员会召开7次会议

召开日期	会议内容	重要意见和建议	其他履行职责情况
2025.1.7	1.听取《关于2024年度财务资产状况预计的报告》。 2.听取《关于2024年度审计计划及审计重点关注事项的报告》。	审议通过	无
2025.4.7	外部审计机构汇报2024年度财务报告审计总结及重点事项。	审议通过	无
2025.4.11	1.审议《2024年年度报告及摘要》。 2. 审议《2024年度财务决算报告》。 3. 审议《关于聘任公司外部审计机构的议案》。 4. 审议《2024年度内部审计工作报告》。 5. 审议《2025年度内部审计工作计划》。 6. 审议《2024年度内部控制评价报告》。 7. 审议《关于公司开展期货套期保值业务的议案》。	审议通过	无
2025.4.23	审议《公司2025年第一季度报告》。	审议通过	无
2025.8.10	1.审议《公司2025年半年度报告全文及摘要》。 2.审议《2025年上半年内部审计工作报告》。	审议通过	无
2025.10.11	审议《关于控股股东履行承诺解决种子业务同业竞争问题暨关联交易的议案》。	审议通过	无
2025.10.23	审议《公司2025年第三季度报告》。	审议通过	无

(三) 报告期内提名委员会召开2次会议

召开日期	会议内容	重要意见和建议	其他履行职责情况
2025.7.26	审议《关于审议公司董事人选的议案》	审议通过	无
2025.12.10	审议《关于审议公司高级管理人员人选的议案》	审议通过	无

(四) 报告期内薪酬与考核委员会召开3次会议

召开日期	会议内容	重要意见和建议	其他履行职责情况
2025.3.27	审议《关于购买董责险的议案》。	审议通过	无
2025.8.10	1.审议《关于修订公司经理层成员经营业绩考核办法的议案》。 2.审议《关于 2025 年度公司经理层成员绩效考核细则与经理层成员年度经营业绩责任书的议案》。	审议通过	无
2025.10.11	审议《关于公司 2024 年高级管理人员薪酬方案的议案》。	审议通过	无

(五) 报告期内战略委员会召开7次会议

召开日期	会议内容	重要意见和建议	其他履行职责情况
2025.2.12	审议《关于公司 2025 年度投资计划的议案》。	审议通过	无
2025.3.27	审议《关于变更苏垦米业改扩建子项目部分建设内容的议案》。	审议通过	无
2025.4.11	审议《关于 2025 年度公司经营计划的议案》。	审议通过	无
2025.5.30	审议《关于收购金太阳粮油少数股东股权的议案》。	审议通过	无
2025.8.29	审议《关于公司 2025 年度投资计划中期调整的议案》。	审议通过	无
2025.10.11	审议《关于江苏省种业集团有限公司引进战略投资者项目立项的议案》。	审议通过	无
2025.12.10	审议《关于大华种业控股收购华丰种业的议案》。	审议通过	无

(六) 报告期内ESG委员会召开1次会议

召开日期	会议内容	重要意见和建议	其他履行职责情况
2025.4.11	审议《2024 年度环境、社会和治理（ESG）报告》。	审议通过	无

(七) 存在异议事项的具体情况

适用 不适用

六、审计委员会发现公司存在风险的说明

适用 不适用

七、报告期末母公司和主要子公司的员工情况**(一) 员工情况**

母公司在职员工的数量	5,883
主要子公司在职员工的数量	1,728
在职员工的数量合计	7,611
母公司及主要子公司需承担费用的离退休职工人数	/
专业构成	
专业构成类别	专业构成人数
生产人员	4,681

销售人员	278
技术人员	/
财务人员	/
行政人员	/
管理人员	2,652
合计	7,611
教育程度	
教育程度类别	数量（人）
硕士及以上	272
本科	1,736
大专	1,225
高中、中专	1,619
其他	2,759
合计	7,611

(二) 薪酬政策

适用 不适用

公司严格执行国家有关劳动人事及工资支付的规定，规范公司薪酬福利的分配和支付，建立以公平为基础、绩效为依据的薪酬分配机制。持续优化绩效激励机制，刚性兑现绩效考核结果，对企业经营业绩和持续发展有直接重要影响的管理、技术、业务等核心骨干人才加大绩效奖励，将激励举措与价值贡献紧密挂钩。建立健全福利保障体系，按时为员工缴纳五险一金，严格执行国家工时制度和带薪休假制度，为员工提供体检等福利保障。

(三) 培训计划

适用 不适用

公司围绕发展战略规划总体要求，坚持在提高员工整体素质上，树立长远观念和大局观念，积极构建大培训格局，根据制定的年度培训工作计划，采取内部培训和外部培训相结合的培训方式，组织了规章制度培训、安全生产培训、管理知识培训、专业技能培训、职业生涯培训等培训活动。2026年，公司已制定具体培训实施方案，包括培训目的及内容、培训对象及人数、培训时间及地点、培训方式、培训管理等内容，确保推动年度培训计划落实到位。

(四) 劳务外包情况

适用 不适用

八、利润分配或资本公积金转增预案

(一) 现金分红政策的制定、执行或调整情况

适用 不适用

1、现金分红政策的制定情况

报告期内，公司现金分红政策严格执行中国证监会《上市公司监管指引第3号——上市公司现金分红》《上海证券交易所上市公司自律监管指引第1号——规范运作》《公司章程》及公司《未来三年（2024-2026）分红回报规划》的规定，利润分配符合股东会决议的要求，分红标准和比例明确、清晰，分红政策连续、稳定、客观、合理，决策程序和机制完备、合规，独立董事履职尽责并发挥了应有的作用，充分保护了中小股东的合法权益。

2、现金分红政策的执行情况

报告期内，公司严格执行《公司章程》及公司《未来三年（2024-2026）分红回报规划》规定的利润分配政策，充分保护中小投资者的合法权益，报告期内利润分配符合《公司章程》及股东会决议的要求，分红标准和比例清晰明确，决策程序符合相关规定。具体执行情况如下：

（1）2025年5月14日，公司召开2024年年度股东会审议通过了《关于公司2024年度利润分配的议案》，以2024年末总股本1,378,000,000股为基数，向全体股东按每10股派发现金红利2.1元人民币（含税）。包括2024年度中期已分配的现金红利，2024年度共计派发现金红利372,060,000元（含税），占当年归属于上市公司股东的净利润的50.96%。

公司于2025年6月19日披露了《2024年年度权益分派实施公告》（公告编号：2025-036）。2025年6月27日实施完成该项分配方案。

（2）2025年8月20日，公司召开第五届董事会第十次会议，审议通过了《关于2025年上半年利润分配的议案》，以2025年6月末公司总股本1,378,000,000股为基数，向全体股东按每10股派发现金红利0.6元人民币（含税），共计派发现金红利82,680,000元（含税），占2025年半年度合并报表中归属于上市公司股东的净利润（合并口径）的比例为38.78%。

公司于2025年10月11日披露了《2025年半年度权益分派实施公告》（公告编号：2025-058）。2025年10月17日实施完成该项分配方案。

（二）现金分红政策的专项说明

适用 不适用

是否符合公司章程的规定或股东会决议的要求	<input checked="" type="checkbox"/> 是 <input type="checkbox"/> 否
分红标准和比例是否明确和清晰	<input checked="" type="checkbox"/> 是 <input type="checkbox"/> 否
相关的决策程序和机制是否完备	<input checked="" type="checkbox"/> 是 <input type="checkbox"/> 否
独立董事是否履职尽责并发挥了应有的作用	<input checked="" type="checkbox"/> 是 <input type="checkbox"/> 否
中小股东是否有充分表达意见和诉求的机会，其合法权益是否得到了充分保护	<input checked="" type="checkbox"/> 是 <input type="checkbox"/> 否

（三）报告期内盈利且母公司可供股东分配利润为正，但未提出现金利润分配方案预案的，公司应当详细披露原因以及未分配利润的用途和使用计划

适用 不适用

（四）本报告期利润分配及资本公积金转增股本预案

适用 不适用

单位：元 币种：人民币

每10股送红股数（股）	0
每10股派息数（元）（含税）	1.5
每10股转增数（股）	0
现金分红金额（含税）	206,700,000.00
合并报表中归属于上市公司普通股股东的净利润	547,856,631.82
现金分红金额占合并报表中归属于上市公司普通股股东的净利润的比率（%）	37.73
以现金方式回购股份计入现金分红的金额	0
合计分红金额（含税）	206,700,000.00
合计分红金额占合并报表中归属于上市公司普通股股东的净利润的比率（%）	37.73

（五）最近三个会计年度现金分红情况

适用 不适用

单位：元 币种：人民币

最近三个会计年度累计现金分红金额（含税）(1)	1,074,840,000.00
最近三个会计年度累计回购并注销金额(2)	-
最近三个会计年度现金分红和回购并注销累计金额(3)=(1)+(2)	1,074,840,000.00
最近三个会计年度年均净利润金额(4)	698,037,967.34
最近三个会计年度现金分红比例（%）(5)=(3)/(4)	153.98
最近一个会计年度合并报表中归属于上市公司普通股股东的净利润	547,856,631.82
最近一个会计年度母公司报表年度末未分配利润	1,554,025,387.05

九、公司股权激励计划、员工持股计划或其他员工激励措施的情况及其影响

（一）相关激励事项已在临时公告披露且后续实施无进展或变化的

适用 不适用

（二）临时公告未披露或有后续进展的激励情况

股权激励情况

适用 不适用

其他说明：

适用 不适用

员工持股计划情况

适用 不适用

其他激励措施

适用 不适用

（三）董事、高级管理人员报告期内被授予的股权激励情况

适用 不适用

（四）报告期内对高级管理人员的考评机制，以及激励机制的建立、实施情况

适用 不适用

报告期内，公司已建立符合现代上市公司管理体系的考评、激励机制，对公司高级管理人员考评和激励均严格按照公司《经理层成员经营业绩考核办法》及《经理层成员绩效考核细则》等内部管理制度执行。公司董事会审议通过了 2025 年度经营业绩考核指标以及高级管理人员绩效考核指标，在年度终了后，由董事会薪酬与考核委员会根据 2025 年度指标完成情况制定具体薪酬发放方案，该方案经公司董事会审议通过后执行。

十、报告期内的内部控制制度建设及实施情况

适用 不适用

具体内容详见公司于 2026 年 4 月 22 日在上交所网站（www.sse.com.cn）披露的《苏垦农发 2025 年度内部控制评价报告》。

报告期内内部控制存在重大缺陷情况的说明

适用 不适用

十一、报告期内对子公司的管理控制情况

适用 不适用

公司根据《对子公司管理制度》，通过委派董事、高级管理人员，以及公司相关管理部门条线管理、重大信息报告、内部审计、考核和责任追究等方式对子公司进行管理控制。报告期内，通过各项管控措施，对子公司的法人治理、战略规划、人力资源、财务资金、运营决策等方面进行有效管控，切实履行对子公司的管理、指导、监督和服务职责。

对子公司的管理控制存在异常的风险提示

适用 不适用

十二、内部控制审计报告的相关情况说明

适用 不适用

公司聘请中兴华会计师事务所对基准日 2025 年 12 月 31 日内部控制的有效性进行了审计，中兴华会计师事务所根据审计结果出具标准无保留意见内部控制审计报告。详见公司于上交所网站（www.sse.com.cn）与本报告一同披露的《苏垦农发 2025 年度内部控制审计报告》。

是否披露内部控制审计报告：是

内部控制审计报告意见类型：标准的无保留意见

报告期或上年度是否被出具内部控制非标准审计意见

是 否

十三、上市公司治理专项行动自查问题整改情况

不适用

十四、纳入环境信息依法披露企业名单的上市公司及其主要子公司的环境信息情况

适用 不适用

纳入环境信息依法披露企业名单中的企业数量（个）		1
序号	企业名称	环境信息依法披露报告的查询索引
1	江苏省农垦麦芽有限公司	具体索引网址详见“其他说明”

其他说明

适用 不适用

http://ywxt.sthjt.jiangsu.gov.cn:18181/spsarchive-webapp//web/viewRunner.html?viewId=http%3A%2F%2Fywxt.sthjt.jiangsu.gov.cn%3A18181%2Fsparchive-webapp%2F%2Fweb%2Fsp%2Fviews%2Fyfpl%2Fviews%2FyfplEntInfo%2Findex.js&versionId=&spCode=3209240200002696&validate=CN31_r5M.iUG_IWnzT.k*3BZz28EvfAVsLkDe_hTxH5BEVvwf3_qOt3morRrAKQDIZu*XTS1qoz9H8aE0eLqGcTPYsCdEPfywEt0uBkhRoR.miR4hIA4z2TW4sDq.C4auCUM3Mv2Arhi6L4hm9ncvXDsnPmh5eMs.OjDrx_I0T2lw_bwZYx.0beDuqLkjLMoxauUaqQwMbkD3FmNG0cqPkwODMpVVqM_rd8QrtyUBYNF3xPe8t6fO*fDYzAWWn.UJ0HuKErGKV3NWBx1zAbyc2HmkUKNksAqEvSuLo.ZrUJSZ4qQDIIfYxNIEpKZBGRWt8LCdi8QxbX0k*g6.mFvp4R9BdqHgRCrSMFRpqHQECw8wZhGITIs6vFkHNh2yCvrE12rSQDeECbNKeLySUDL.ajPV3UKNe*pH*dC4jilpo.rqWGD4KA6nIEa49QJJvWt91bs8xv53AZhGBT6E2G9EJfZTZglRzzH3HO1oA*fjTbC2A.aHJDYdPSDU4xvaJ2RPa3FGPa3Kg77_v_i_1&year=2025&ticket=d131806ddb294a63a2bf7a773bc2078e

十五、社会责任工作情况

(一) 是否单独披露社会责任报告、可持续发展报告或 ESG 报告

适用 不适用

公司社会责任工作情况，详见公司 2026 年 4 月 22 日于上交所网站 (<http://www.sse.com.cn>) 披露的《苏垦农发 2025 年度环境、社会及治理 (ESG) 报告》。

(二) 社会责任工作具体情况

适用 不适用

具体说明

适用 不适用

十六、巩固拓展脱贫攻坚成果、乡村振兴等工作具体情况

适用 不适用

具体说明

适用 不适用

十七、其他

适用 不适用

第五节 重要事项

一、承诺事项履行情况

(一) 公司实际控制人、股东、关联方、收购人以及公司等承诺相关方在报告期内或持续到报告期内的承诺事项

√适用 □不适用

承诺背景	承诺类型	承诺方	承诺内容	承诺时间	是否有履行期限	承诺期限	是否及时严格履行	如未能及时履行应说明未完成履行的具体原因	如未能及时履行应说明下一步计划
收购报告书或权益变动报告书中所作承诺	解决同业竞争	苏垦农发及公司控股子公司及公司董监高	具体内容详见金太阳粮油在全国中小企业股份转让系统网站（www.neeq.com.cn）的《收购报告书》“第四节本次收购对金太阳粮油的影响分析”之“二、同业竞争情况及避免同业竞争的措施”之“（二）关于避免同业竞争的承诺函”。	2018.11.15	否	长期	是		
	解决关联交易	农垦集团、苏垦农发及公司董监高	具体内容详见金太阳粮油在全国中小企业股份转让系统网站（www.neeq.com.cn）的《收购报告书》“第四节本次收购对金太阳粮油的影响分析”之“二、同业竞争情况及避免同业竞争的措施”之“（三）关联交易情况及规范关联交易的措施”。	2018.11.15	否	长期	是		
与首次公开发行相关的承诺	解决同业竞争	农垦集团	目前没有、将来也不直接或间接从事与苏垦农发及其控制的子公司现有及将来的业务构成同业竞争的任何活动。	2015.4.24	否	长期	是		
	解决关联交易	农垦集团	具体内容详见公司于上海证券交易所网站（www.sse.com.cn）披露的《首次公开发行股票招股说明书》“第七节同业竞争与关联交易”之“六、规范和减少关联交易的措施”之“3、公司将尽量减少未来关联交易的发生”中《关于减少与发行人关联交易的承诺函》	2015.4.24	否	长期	是		
其他承诺	其他	农垦集团	农垦集团将严格履行与苏垦农发签订的《土地承包协议》，除协议约定的承包费调整机制外，农垦集团承诺不单方随意调整土地承包费。	2011.12.1	否	长期	是		

		如果国家停止对稻麦实行最低收购价，农垦集团将按照与苏垦农发已确认的方式及顺序选取粮食价格，依据《土地承包协议》第十一条约定的调整机制并履行《公司法》等法律法规及苏垦农发《公司章程》规定的程序后，确定土地承包费调整事宜。							
--	--	---	--	--	--	--	--	--	--

(二) 公司资产或项目存在盈利预测，且报告期仍处在盈利预测期间，公司就资产或项目是否达到原盈利预测及其原因作出说明

已达到 未达到 不适用

(三) 业绩承诺情况

适用 不适用

业绩承诺变更情况

适用 不适用

其他说明

适用 不适用

二、报告期内控股股东及其他关联方非经营性占用资金情况

适用 不适用

三、违规担保情况

适用 不适用

四、公司董事会对会计师事务所“非标准意见审计报告”的说明

□适用 √不适用

五、公司对会计政策、会计估计变更或重大会计差错更正原因和影响的分析说明**（一）公司对会计政策、会计估计变更原因及影响的分析说明**

□适用 √不适用

（二）公司对重大会计差错更正原因及影响的分析说明

□适用 √不适用

（三）与前任会计师事务所进行的沟通情况

□适用 √不适用

（四）审批程序及其他说明

□适用 √不适用

六、聘任、解聘会计师事务所情况

单位：元 币种：人民币

	现聘任
境内会计师事务所名称	中兴华会计师事务所（特殊普通合伙）
境内会计师事务所报酬	2,110,000
境内会计师事务所审计年限	2年
境内会计师事务所注册会计师姓名	张伟、赵紫娟
境内会计师事务所注册会计师审计服务的累计年限	张伟2年、赵紫娟2年
境外会计师事务所名称	不适用
境外会计师事务所报酬	不适用
境外会计师事务所审计年限	不适用

	名称	报酬
内部控制审计会计师事务所	中兴华会计师事务所（特殊普通合伙）	300,000
财务顾问	不适用	不适用
保荐人	不适用	不适用

聘任、解聘会计师事务所的情况说明

□适用 √不适用

审计期间改聘会计师事务所的情况说明

□适用 √不适用

审计费用较上一年度下降20%以上（含20%）的情况说明

□适用 √不适用

七、面临退市风险的情况**(一) 导致退市风险警示的原因**□适用 不适用**(二) 公司拟采取的应对措施**□适用 不适用**(三) 面临终止上市的情况和原因**□适用 不适用**八、破产重整相关事项**□适用 不适用**九、重大诉讼、仲裁事项**□本年度公司有重大诉讼、仲裁事项 本年度公司无重大诉讼、仲裁事项**十、上市公司及其董事、高级管理人员、控股股东、实际控制人涉嫌违法违规、受到处罚及整改情况**□适用 不适用**十一、报告期内公司及其控股股东、实际控制人诚信状况的说明**□适用 不适用**十二、重大关联交易****(一) 与日常经营相关的关联交易****1、已在临时公告披露且后续实施无进展或变化的事项** 适用 不适用

事项概述	查询索引
苏垦农发向农垦集团承包土地	《2025年度日常关联交易预计公告》（公告编号：2025-023），见上交所网站 www.sse.com.cn
苏垦农发向江苏省东辛农场有限公司及其子公司、其他关联人销售商品或提供劳务	《2025年度日常关联交易预计公告》（公告编号：2025-023），见上交所网站 www.sse.com.cn
苏垦农发向农垦集团、江苏省农垦健康生活服务有限公司及其他关联人采购商品或接受劳务	《2025年度日常关联交易预计公告》（公告编号：2025-023），见上交所网站 www.sse.com.cn

2、已在临时公告披露，但有后续实施的进展或变化的事项□适用 不适用**3、临时公告未披露的事项**□适用 不适用

(二)资产或股权收购、出售发生的关联交易

1、已在临时公告披露且后续实施无进展或变化的事项

适用 不适用

2、已在临时公告披露，但有后续实施的进展或变化的事项

适用 不适用

3、临时公告未披露的事项

适用 不适用

4、涉及业绩约定的，应当披露报告期内的业绩实现情况

适用 不适用

(三)共同对外投资的重大关联交易

1、已在临时公告披露且后续实施无进展或变化的事项

适用 不适用

2、已在临时公告披露，但有后续实施的进展或变化的事项

适用 不适用

3、临时公告未披露的事项

适用 不适用

(四)关联债权债务往来

1、已在临时公告披露且后续实施无进展或变化的事项

适用 不适用

2、已在临时公告披露，但有后续实施的进展或变化的事项

适用 不适用

3、临时公告未披露的事项

适用 不适用

(五)公司与存在关联关系的财务公司、公司控股财务公司与关联方之间的金融业务

适用 不适用

(六)其他

适用 不适用

十三、重大合同及其履行情况

(一) 托管、承包、租赁事项

1、 托管情况

□适用 √不适用

2、 承包情况

□适用 √不适用

3、 租赁情况

√适用 □不适用

单位：万元 币种：人民币

出租方名称	租赁方名称	租赁资产情况	租赁资产涉及金额	租赁起始日	租赁终止日	租赁收益	租赁收益确定依据	租赁收益对公司影响	是否关联交易	关联关系
农垦集团	苏垦农发	约 95.5 万亩耕地	34,466.05	2011.11.1	2041.10.31				是	控股股东
宿迁市宿城区中扬镇	苏垦农发	约 3.1 万亩耕地	2,570.99	2013.12.1	2028.10.31				否	不适用

租赁情况说明

除公司与农垦集团签署的《土地承包协议》外，上述仅列举了公司及下属单位与受农户集中委托的乡镇级人民政府或村委会签署的面积较大、金额较高的农村土地承包经营权租赁合同，实际种植面积以双方签字盖章的面积确认单为准。

(二) 担保情况

□适用 √不适用

(三) 委托他人进行现金资产管理的情况

1、委托理财情况

(1). 委托理财总体情况

√适用 □不适用

单位：万元 币种：人民币

类型	风险特征	未到期余额	逾期未收回金额
银行理财产品	为保本浮动收益产品，底层资产多为银行存款、同业存单、债券、货币基金等，风险较低，较少受到市场、政策法规、宏观经济及行业波动等风险因素的影响。	241,000.00	

其他情况

□适用 √不适用

(2). 单项委托理财情况

√适用 □不适用

单位：万元 币种：人民币

受托人	委托理财类型	风险特征	委托理财金额	委托理财起始日期	委托理财终止日期	资金投向	是否存在受限情形	实际收益或损失	未到期金额	逾期未收回金额
中信银行南京分行	银行理财产品	低风险	30,000.00	2024/10/1	2025/1/14	货券、货币市场工具等	否	219.21		
宁波银行南京分行	银行理财产品	低风险	30,000.00	2024/10/14	2025/4/11	货券、货币市场工具等	否	382.52		
杭州银行股份有限公司南京分行	银行理财产品	低风险	5,000.00	2024/10/21	2025/1/21	货券、货币市场工具等	否	31.51		

江苏银行新街口支行	银行理财产品	低风险	5,000.00	2024/10/21	2025/2/11	货券、货币市场工具等	否	20.72		
杭州银行股份有限公司南京分行	银行理财产品	低风险	10,000.00	2024/11/18	2025/2/13	货券、货币市场工具等	否	59.83		
宁波银行南京分行	银行理财产品	低风险	20,000.00	2024/11/18	2025/2/13	货券、货币市场工具等	否	119.18		
江苏银行新街口支行	银行理财产品	低风险	30,000.00	2024/11/28	2025/3/10	货券、货币市场工具等	否	217.60		
江苏银行新街口支行	银行理财产品	低风险	30,000.00	2024/12/5	2025/6/9	货券、货币市场工具等	否	314.87		
江苏银行新街口支行	银行理财产品	低风险	20,000.00	2024/12/10	2025/3/10	货券、货币市场工具等	否	137.50		
兴业银行城南支行	银行理财产品	低风险	15,000.00	2024/12/11	2025/1/17	货券、货币市场工具等	否	40.29		
兴业银行城南支行	银行理财产品	低风险	24,000.00	2025/1/13	2025/7/11	货券、货币市场工具等	否	306.02		
江苏银行新街口支行	银行理财产品	低风险	20,000.00	2025/1/17	2025/4/21	货券、货币市场工具等	否	82.01		
中信银行南京分行	银行理财产品	低风险	10,000.00	2025/1/17	2025/4/17	货券、货币市场工具等	否	58.44		
兴业银行城南支行	银行理财产品	低风险	15,000.00	2025/1/22	2025/4/30	货券、货币市场工具等	否	106.32		
江苏银行新街口支行	银行理财产品	低风险	5,000.00	2025/1/23	2025/5/26	货券、货币市场工具等	否	26.57		
兴业银行城南支行	银行理财产品	低风险	20,000.00	2025/2/14	2025/5/23	货券、货币市场工具等	否	139.62		
杭州银行股份有限公司南京分行	银行理财产品	低风险	6,000.00	2025/2/21	2025/3/12	货券、货币市场工具等	否	7.65		

兴业银行城南支行	银行理财产品	低风险	24,500.00	2025/3/11	2025/6/18	货券、货币市场工具等	否	172.78		
兴业银行城南支行	银行理财产品	低风险	5,500.00	2025/3/11	2025/6/18	货券、货币市场工具等	否	32.22		
兴业银行城南支行	银行理财产品	低风险	17,500.00	2025/3/11	2025/5/16	货券、货币市场工具等	否	83.22		
兴业银行城南支行	银行理财产品	低风险	2,500.00	2025/3/11	2025/5/16	货券、货币市场工具等	否	9.76		
杭州银行股份有限公司南京分行	银行理财产品	低风险	6,000.00	2025/3/17	2025/6/16	货券、货币市场工具等	否	38.15		
中信银行南京分行	银行理财产品	低风险	10,000.00	2025/4/12	2025/6/11	货券、货币市场工具等	否	37.48		
宁波银行南京分行	银行理财产品	低风险	5,000.00	2025/4/14	2025/7/14	货券、货币市场工具等	否	28.67		
江苏银行新街口支行	银行理财产品	低风险	15,000.00	2025/4/15	2025/7/15	货券、货币市场工具等	否	86.25		
江苏银行新街口支行	银行理财产品	低风险	10,000.00	2025/4/21	2025/7/28	货券、货币市场工具等	否	63.97		
江苏银行新街口支行	银行理财产品	低风险	20,000.00	2025/4/23	2025/8/6	货券、货币市场工具等	否	137.08		
宁波银行南京分行	银行理财产品	低风险	3,000.00	2025/4/25	2025/8/25	货券、货币市场工具等	否	23.06		
江苏银行新街口支行	银行理财产品	低风险	20,000.00	2025/4/25	2025/8/4	货券、货币市场工具等	否	137.47		
江苏银行新街口支行	银行理财产品	低风险	27,000.00	2025/4/25	2025/9/1	货券、货币市场工具等	否	237.04		
宁波银行南京分行	银行理财产品	低风险	10,000.00	2025/5/9	2025/6/10	货券、货币市场工具等	否	18.85		

杭州银行股份有限公司南京分行	银行理财产品	低风险	5,000.00	2025/5/9	2025/6/9	货券、货币市场工具等	否	9.77		
宁波银行南京分行	银行理财产品	低风险	20,000.00	2025/5/19	2025/7/21	货券、货币市场工具等	否	74.22		
兴业银行城南支行	银行理财产品	低风险	10,000.00	2025/6/23	2025/9/29	货券、货币市场工具等	否	56.92		
中信银行南京分行	银行理财产品	低风险	9,000.00	2025/7/8	2025/10/9	货券、货币市场工具等	否	47.47		
中信银行南京分行	银行理财产品	低风险	1,000.00	2025/7/3	2025/10/11	货券、货币市场工具等	否	5.67		
浦发银行南京分行	银行理财产品	低风险	10,000.00	2025/7/4	2025/10/10	货券、货币市场工具等	否	54.40		
兴业银行城南支行	银行理财产品	低风险	11,000.00	2025/7/8	2025/10/15	货券、货币市场工具等	否	54.60		
兴业银行城南支行	银行理财产品	低风险	19,000.00	2025/7/8	2025/10/15	货券、货币市场工具等	否	116.98		
兴业银行城南支行	银行理财产品	低风险	3,000.00	2025/7/22	2025/10/29	货券、货币市场工具等	否	15.05		
兴业银行城南支行	银行理财产品	低风险	3,000.00	2025/7/22	2025/10/29	货券、货币市场工具等	否	18.55		
杭州银行股份有限公司南京分行	银行理财产品	低风险	10,000.00	2025/8/6	2025/11/4	货券、货币市场工具等	否	53.01		
杭州银行股份有限公司南京分行	银行理财产品	低风险	10,000.00	2025/8/6	2025/11/4	货券、货币市场工具等	否	53.01		
宁波银行南京分行	银行理财产品	低风险	10,000.00	2025/8/6	2025/11/6	货券、货币市场工具等	否	52.93		
中信银行南京分行	银行理财产品	低风险	10,000.00	2025/9/25	2025/12/4	货券、货币市场工具等	否	34.52		

杭州银行股份有限公司南京分行	银行理财产品	低风险	4,500.00	2025/9/29	2025/12/5	货券、货币市场工具等	否	16.11		
杭州银行股份有限公司南京分行	银行理财产品	低风险	4,500.00	2025/9/29	2025/12/5	货券、货币市场工具等	否	16.11		
中信银行南京分行	银行理财产品	低风险	15,000.00	2025/10/1	2025/10/31	货券、货币市场工具等	否	22.19		
宁波银行南京分行	银行理财产品	低风险	4,000.00	2025/10/17	2025/12/22	货券、货币市场工具等	否	14.83		
浦发银行南京分行	银行理财产品	低风险	11,000.00	2025/10/15	2025/12/12	货券、货币市场工具等	否	29.09		
中信银行南京分行	银行理财产品	低风险	6,000.00	2025/10/17	2025/12/4	货券、货币市场工具等	否	13.89		
华夏银行城北支行	银行理财产品	低风险	4,000.00	2025/10/20	2025/12/19	货券、货币市场工具等	否	11.57		
宁波银行南京分行	银行理财产品	低风险	10,000.00	2025/7/18	2026/1/16	货券、货币市场工具等	否		10,000.00	
宁波银行南京分行	银行理财产品	低风险	8,000.00	2025/7/22	2026/1/20	货券、货币市场工具等	否		8,000.00	
宁波银行南京分行	银行理财产品	低风险	6,000.00	2025/7/22	2026/1/20	货券、货币市场工具等	否		6,000.00	
杭州银行南京分行	银行理财产品	低风险	1,000.00	2025/10/27	2026/2/2	货券、货币市场工具等	否		1,000.00	
杭州银行股份有限公司南京分行	银行理财产品	低风险	1,000.00	2025/10/27	2026/2/2	货券、货币市场工具等	否		1,000.00	
兴业银行城南支行	银行理财产品	低风险	30,000.00	2025/11/3	2026/1/8	货券、货币市场工具等	否		30,000.00	
宁波银行南京分行	银行理财产品	低风险	20,000.00	2025/9/9	2026/3/9	货券、货币市场工具等	否		20,000.00	

杭州银行股份有限公司南京分行	银行理财产品	低风险	7,500.00	2025/11/6	2026/5/6	货券、货币市场工具等	否		7,500.00	
杭州银行股份有限公司南京分行	银行理财产品	低风险	7,500.00	2025/11/6	2026/5/6	货券、货币市场工具等	否		7,500.00	
宁波银行南京分行	银行理财产品	低风险	6,000.00	2025/11/5	2026/5/6	货券、货币市场工具等	否		6,000.00	
浦发银行南京分行	银行理财产品	低风险	9,000.00	2025/11/5	2026/5/6	货券、货币市场工具等	否		9,000.00	
北京银行南京分行	银行理财产品	低风险	20,000.00	2025/11/17	2026/5/18	货券、货币市场工具等	否		20,000.00	
中国银行阅江楼支行	银行理财产品	低风险	30,000.00	2025/11/24	2026/6/3	货券、货币市场工具等	否		30,000.00	
中国银行阅江楼支行	银行理财产品	低风险	20,000.00	2025/11/26	2026/7/6	货券、货币市场工具等	否		20,000.00	
中国银行阅江楼支行	银行理财产品	低风险	25,000.00	2025/12/5	2026/7/6	货券、货币市场工具等	否		25,000.00	
中国银行阅江楼支行	银行理财产品	低风险	15,000.00	2025/12/12	2026/7/21	货券、货币市场工具等	否		15,000.00	
宁波银行南京分行	银行理财产品	低风险	20,000.00	2025/12/26	2026/9/3	货券、货币市场工具等	否		20,000.00	
宁波银行南京分行	银行理财产品	低风险	10,000.00	2024/11/22	2025/2/20	货券、货币市场工具等	否	60.41		
宁波银行南京分行	银行理财产品	低风险	3,500.00	2024/12/27	2025/3/27	货券、货币市场工具等	否	21.14		
宁波银行南京分行	银行理财产品	低风险	2,000.00	2025/3/28	2025/6/26	货券、货币市场工具等	否	8.94		
宁波银行南京分行	银行理财产品	低风险	10,000.00	2025/2/24	2025/5/23	货券、货币市场工具等	否	55.45		

宁波银行南京分行	银行理财产品	低风险	6,000.00	2025/5/27	2025/8/25	货券、货币市场工具等	否	34.03		
宁波银行南京分行	银行理财产品	低风险	2,000.00	2025/6/30	2025/9/30	货券、货币市场工具等	否	10.50		
宁波银行南京分行	银行理财产品	低风险	4,500.00	2025/8/27	2025/11/26	货券、货币市场工具等	否	23.56		
宁波银行南京分行	银行理财产品	低风险	2,000.00	2025/10/17	2026/1/16	货券、货币市场工具等	否		2,000.00	
宁波银行南京分行	银行理财产品	低风险	3,000.00	2025/12/3	2026/3/2	货券、货币市场工具等	否		3,000.00	

其他情况

适用 不适用

(3). 委托理财减值准备

适用 不适用

2、委托贷款情况

(1). 委托贷款总体情况

适用 不适用

其他情况

适用 不适用

(2). 单项委托贷款情况

适用 不适用

其他情况

适用 不适用

(3). 委托贷款减值准备

适用 不适用

3、其他情况

适用 不适用

(四) 其他重大合同

适用 不适用

十四、募集资金使用进展说明

适用 不适用

(一) 募集资金整体使用情况

适用 不适用

单位：万元

募集资金来源	募集资金到位时间	募集资金总额	募集资金净额(1)	招股书或募集说明书中募集资金承诺投资总额(2)	超募资金总额(3) = (1) - (2)	截至报告期末累计投入募集资金总额(4)	其中：截至报告期末超募资金累计投入总额(5)	截至报告期末募集资金累计投入进度(%) (6) = (4)/(1)	截至报告期末超募资金累计投入进度(%) (7) = (5)/(3)	本年度投入金额(8)	本年度投入金额占比(%) (9) = (8)/(1)	变更用途的募集资金总额
首次公开发行股票	2017年5月9日	242,320.00	228,845.20	228,845.20	/	251,905.55	/	110.08	/	14,865.78	6.50	144,579.32
合计	/	242,320.00	228,845.20	228,845.20	/	251,905.55	/	110.08	/	14,865.78	6.50	144,579.32

其他说明

□适用 √不适用

(二) 募投项目明细

√适用 □不适用

1、 募集资金明细使用情况

√适用 □不适用

单位：万元

募集资金来源	项目名称	项目性质	是否为招股书或者募集说明书中的承诺投资项目	是否涉及变更投向	募集资金计划投资总额(1)	本年投入金额	截至报告期末累计投入募集资金总额(2)	截至报告期末累计投入进度(%) (3)=(2)/(1)	项目达到预定可使用状态日期	是否已结项	投入进度是否符合计划的进度	投入进度未达计划的具体原因	本年实现的效益	本项目已实现的效益或者研发成果	项目可行性是否发生重大变化,如是,请说明具体情况	节余金额
首次公开发行股票	百万亩农田改造建设	生产建设	是	是,此项目未取消,调整募集资金投资总额	66,012.74	不适用	68,632.74	103.97	2024年12月	是	是	不适用	不适用	不适用	部分发生变化	不适用
首次公开发行股票	大华种业集团改扩建	生产建设	是	是,此项目未取消,调整募集资金投资总额	11,857.33	不适用	12,643.32	106.63	2022年12月	是	是	不适用	不适用	不适用	否	不适用
首次公开发行股票	农业科学研究院建设	生产建设	是	是,此项目未取消,调整募集资金投资总额	13,468.61	不适用	13,300.56	98.75	2021年3月	是	是	不适用	不适用	不适用	否	不适用
首次公开	农业信息化建设	生产建设	是	是,此项目未取消,调	1,368.64	不适用	1,393.73	101.83	2022年12月	是	是	不适用	不适用	不适用	否	不适用

发行股票				整募集资金 投资总额												
首次公开发行股票	金 太 阳 粮 油 收 购 项 目	运营 管理	否	是，此项目 为新项目	36,654.00	不适用	36,654.00	100.00	不适用	是	是	不适用	2,141.44	不适用	否	不适用
首次公开发行股票	智 慧 农 业 科 技 园 建 设 项 目	生产 建设	否	是，此项目 为新项目	4,372.74	277.22	4,428.03	101.26	2024 年 12 月	是	是	不适用	不适用	不适用	否	不适用
首次公开发行股票	苏 垦 麦 芽 收 购 项 目	运营 管理	否	是，此项目 为新项目	50,000.00	不适用	50,001.57	100.00	不适用	是	是	不适用	1,588.12	不适用	否	不适用
首次公开发行股票	大 华 种 业 集 团 改 扩 建 项 目（二 期）	生产 建设	否	是，此项目 为新项目	15,470.86	3,730.24	14,659.68	94.76	2025 年 12 月	是	是	不适用	不适用	不适用	否	不适用
首次公开发行股票	苏 垦 米 业 集 团 改 扩 建 项 目	生产 建设	否	是，此项目 为新项目	24,613.11	10,858.32	20,057.22	81.49	2026 年 7 月	否	是	不适用	不适用	不适用	否	不适用
首次公开发行股票	补 充 流 动 资 金	补流 还贷	是	否	30,000.00	不适用	30,134.70	100.45	不适用	是	是	不适用	不适用	不适用	不适用	不适用
合计	/	/	/	/	253,818.03	14,865.78	251,905.55	//	/	/	/	3,729.56	/	/	/	/

2、超募资金明细使用情况

□适用 √不适用

3、报告期内募投项目重新论证的具体情况

□适用 √不适用

(三) 报告期内募投变更或终止情况

√适用 □不适用

单位：万元

变更前项目名称	变更时间 (首次公告披露时间)	变更类型	变更/终止前项目募集资金投资总额	变更/终止前项目已投入募集资金总额	变更后项目名称	变更/终止原因	变更/终止后用于补流的募集资金金额	决策程序及信息披露情况说明
“苏垦米业集团改扩建项目”的子项目“苏垦米业淮海公司建设项目”	2025.4.3	取消项目	5,301.71	1,495.83	“苏垦米业集团改扩建项目”的子项目“苏垦米业淮海公司建设项目”	<p>1.从外部宏观经济来看，当前国内稻米行业整体需求疲软，稻米加工企业普遍开工率不足，国内大米加工行业面临多重挑战：一方面行业准入门槛偏低导致产能持续扩张，另一方面受人口增长放缓、老龄化加速及饮食结构多元化影响，终端消费动力不足，供需失衡加剧产能过剩。目前苏垦米业年销量稳定在 35 万吨左右，年加工总能力可达近 39 万吨，已完全满足销售需求，若按照原规划建设 400 吨/日大米加工线项目，不仅会增加额外投资成本，加大生产费用，项目盈利将大概率不及预期，甚至可能出现长期闲置风险。</p> <p>2.从当前自身经营需要看，目前苏垦米业淮海公司现有粮食库容 7.5 万吨，其中 2.65 万吨需作为储备粮仓库使用，现有仓容已无法满足自身大米加工的生产需求，粮食仓储保</p>	不适用	<p>1.公司于 2025 年 4 月 1 日召开第五届董事会第三次会议，审议通过了《关于变更苏垦米业改扩建子项目部分建设内容并延期的议案》。详见《关于变更部分募集资金投资项目建设内容并延期的公告》，公告编号：2025-014。 2.公司于 2025 年 4 月 1 日召开第五届监事会第二次会议，审议通过了《关于变更苏垦米业改扩建子项目部分建设内容并延期的议案》。3.公司于 2025 年 4 月 22 日召开 2025 年第二次临时股东会，审议通过《关于变更苏垦米业改扩建子项目部分建设内容并延期的议</p>

					<p>障能力较弱。随着公司一体化扩量发展战略的深入推进，2024 年苏垦米业淮海公司一体化回购稻麦约 8 万吨，因原粮收购时间较集中，若遭遇极端天气则无法保障粮食安全和品质。因此，将部分募集资金投入建设仓储设施，补齐仓储短板，具有较强的必要性。</p> <p>3.从公司整体战略布局来看，本募投项目所在地为盐城市射阳县和滨海县，位于公司下辖 19 家分公司的核心区域，周边可辐射淮海、黄海、临海、新洋、新曹等重要种植基地。通过布局粮食仓储设施建设，可加强盐城片区应急保障能力，在发生重大农业突发灾害时，以淮海基地为中心，通过资源统筹调配，发挥公司一体化协同优势，可快速、有序、高效地开展应急保障工作，确保粮食颗粒归仓。此外，因苏垦米业淮海公司老库区部分生产设备设施老旧且自动化水平较低，若将部分募投资金投向老旧设备改造升级，不但可以提升产品品质，还能提高存量产能质量与效率，提升公司经济效益水平。</p>	<p>案》。详见《2025 年第二次临时股东大会决议公告》，公告编号：2025-019。</p>
--	--	--	--	--	--	--

(四) 报告期内募集资金使用的其他情况

1、募集资金投资项目先期投入及置换情况

√适用 □不适用

公司于2017年8月14日召开第二届董事会第十五次会议和第二届监事会第八次会议，审议通过了《关于使用募集资金置换预先已投入募投项目自筹资金的议案》，同意公司以募集资金9,133.37万元置换预先已投入部分募投项目的自筹资金。具体情况见公司于2017年8月15日披露的《使用募集资金置换预先投入的自筹资金公告》（公告编号：2017-012）。

本报告期内未进行任何置换。

2、用闲置募集资金暂时补充流动资金情况

□适用 √不适用

3、对闲置募集资金进行现金管理，投资相关产品情况

√适用 □不适用

单位：万元 币种：人民币

董事会审议日期	募集资金用于现金管理的有效审议额度	起始日期	结束日期	报告期末现金管理余额	期间最高余额是否超出授权额度
2025年4月21日	20,000	2025年5月14日	2026年5月13日	5,000	否

其他说明

不适用

4、其他

□适用 √不适用

(五) 中介机构关于募集资金存储与使用情况的专项核查、鉴证的结论性意见

√适用 □不适用

经核查，保荐机构认为：2025年度，苏垦农发严格执行了募集资金专户存储制度，有效地执行了三方/四方监管协议，募集资金不存在被控股股东和实际控制人占用、违规委托理财等情形；募集资金具体使用情况与已披露情况基本一致，不存在募集资金使用违反相关法律法规的情形。

核查异常的相关情况说明

□适用 √不适用

(六) 擅自变更募集资金用途、违规占用募集资金的后续整改情况

□适用 √不适用

十五、其他对投资者作出价值判断和投资决策有重大影响的重大事项的说明

□适用 √不适用

第六节 股份变动及股东情况

一、股本变动情况

(一) 股份变动情况表

1、股份变动情况表

报告期内，公司股份总数及股本结构未发生变化。

2、股份变动情况说明

适用 不适用

3、股份变动对最近一年和最近一期每股收益、每股净资产等财务指标的影响（如有）

适用 不适用

4、公司认为必要或证券监管机构要求披露的其他内容

适用 不适用

(二) 限售股份变动情况

适用 不适用

二、证券发行与上市情况

(一) 截至报告期内证券发行情况

适用 不适用

截至报告期内证券发行情况的说明（存续期内利率不同的债券，请分别说明）：

适用 不适用

(二) 公司股份总数及股东结构变动及公司资产和负债结构的变动情况

适用 不适用

(三) 现存的内部职工股情况

适用 不适用

三、股东和实际控制人情况

(一) 股东总数

截至报告期末普通股股东总数(户)	44,775
年度报告披露日前上一月末的普通股股东总数(户)	47,869
截至报告期末表决权恢复的优先股股东总数（户）	0
年度报告披露日前上一月末表决权恢复的优先股股东总数（户）	0

(二) 截至报告期末前十名股东、前十名流通股东（或无限售条件股东）持股情况表

单位：股

前十名股东持股情况（不含通过转融通出借股份）							
股东名称 （全称）	报告期内 增减	期末持股数 量	比例 （%）	持有有限 售条件股 份数量	质押、标记或 冻结情况		股东性质
					股份状态	数量	
江苏省农垦集团有限公司	0	934,896,426	67.84	0	无	0	国有法人
全国社保基金四一三组合	0	16,590,089	1.20	0	无	0	其他
中国对外经济贸易信托有限公司—外贸信托—仁桥泽源股票私募证券投资基金	0	14,219,690	1.03	0	无	0	其他
侍伟柏	80100	12,637,003	0.92	0	无	0	境内自然人
香港中央结算有限公司	1487784	10,584,338	0.77	0	无	0	其他
中国农业银行股份有限公司—工银瑞信创新动力股票型证券投资基金	-2190000	7,680,000	0.56	0	无	0	其他
招商银行股份有限公司—南方中证1000交易型开放式指数证券投资基金	6700	5,047,770	0.37	0	无	0	其他
中国工商银行股份有限公司—国联优势产业混合型证券投资基金	-1297500	4,873,400	0.35	0	无	0	其他
中国建设银行—工银瑞信精选平衡混合型证券投资基金	-1110000	4,740,000	0.34	0	无	0	其他
交通银行股份有限公司—景顺长城中证红利低波动100交易型开放式指数证券投资基金	4,697,800	4,697,800	0.34	0	无	0	其他
前十名无限售条件股东持股情况（不含通过转融通出借股份）							
股东名称	持有无限售条件流通股的数量	股份种类及数量					
		种类	数量				
江苏省农垦集团有限公司	934,896,426	人民币普通股	934,896,426				
全国社保基金四一三组合	16,590,089	人民币普通股	16,590,089				
中国对外经济贸易信托有限公司—外贸信托—仁桥泽源股票私募证券投资基金	14,219,690	人民币普通股	14,219,690				
侍伟柏	12,637,003	人民币普通股	12,637,003				
香港中央结算有限公司	10,584,338	人民币普通股	10,584,338				
中国农业银行股份有限公司—工银瑞信创新动力股票型证券投资基金	7,680,000	人民币普通股	7,680,000				

招商银行股份有限公司－南方中证 1000 交易型开放式指数证券投资基金	5,047,770	人民币普通股	5,047,770
中国工商银行股份有限公司－国联优势产业混合型证券投资基金	4,873,400	人民币普通股	4,873,400
中国建设银行－工银瑞信精选平衡混合型证券投资基金	4,740,000	人民币普通股	4,740,000
交通银行股份有限公司－景顺长城中证红利低波动 100 交易型开放式指数证券投资基金	4,697,800	人民币普通股	4,697,800
前十名股东中回购专户情况说明	不适用		
上述股东委托表决权、受托表决权、放弃表决权的说明	不适用		
上述股东关联关系或一致行动的说明	公司未知上述股东之间是否存在任何关联关系或属于一致行动人		
表决权恢复的优先股股东及持股数量的说明	不适用		

持股 5%以上股东、前十名股东及前十名无限售流通股股东参与转融通业务出借股份情况
适用 不适用

前十名股东及前十名无限售流通股股东因转融通出借/归还原因导致较上期发生变化
适用 不适用

前十名有限售条件股东持股数量及限售条件
适用 不适用

(三) 战略投资者或一般法人因配售新股成为前 10 名股东

适用 不适用

四、控股股东及实际控制人情况

(一) 控股股东情况

1、法人

适用 不适用

名称	江苏省农垦集团有限公司
单位负责人或法定代表人	魏爱春
成立日期	1997.6.25
主要经营业务	省政府授权范围内的国有资产经营
报告期内控股和参股的其他境内外上市公司的股权情况	持有苏美达（600710）18,194.88 万股，占比 13.92%；持有江苏新能（603693）3,250 万股，占比 3.65%；直接和间接持有苏能股份（600925）14515.20 万股，占比 2.1%；持有建设工业（002265）66.45 万股，占比 0.06%；持有江苏银行（600919）2,947.7675 万股，占比 0.16%。
其他情况说明	无

2、 自然人

□适用 √不适用

3、 公司不存在控股股东情况的特别说明

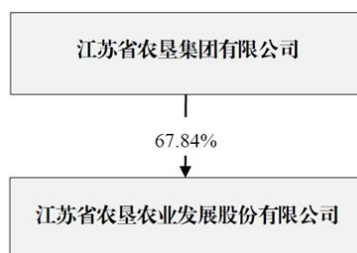
□适用 √不适用

4、 报告期内控股股东变更情况的说明

□适用 √不适用

5、 公司与控股股东之间的产权及控制关系的方框图

√适用 □不适用



(二) 实际控制人情况

1、 法人

√适用 □不适用

名称	江苏省政府国有资产监督管理委员会
单位负责人或法定代表人	董梁
成立日期	2004年2月
主要经营业务	不适用
报告期内控股和参股的其他境内外上市公司的股权情况	江苏省政府国有资产监督管理委员会控制江苏省多家省属国资上市公司股权，包括华泰证券、金陵饭店等上市公司。
其他情况说明	不适用

2、 自然人

□适用 √不适用

3、 公司不存在实际控制人情况的特别说明

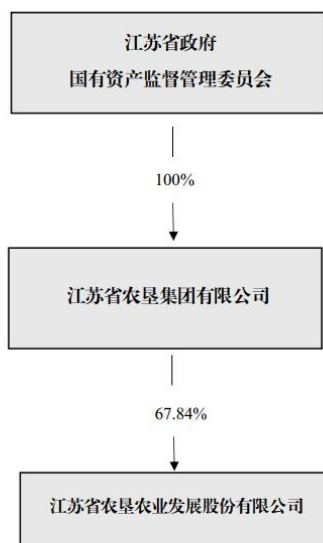
□适用 √不适用

4、 报告期内公司控制权发生变更的情况说明

□适用 √不适用

5、 公司与实际控制人之间的产权及控制关系的方框图

√适用 □不适用



6、实际控制人通过信托或其他资产管理方式控制公司

适用 不适用

(三) 控股股东及实际控制人其他情况介绍

适用 不适用

五、公司控股股东或第一大股东及其一致行动人累计质押股份数量占其所持公司股份数量比例达到 80%以上

适用 不适用

六、其他持股在百分之十以上的法人股东

适用 不适用

七、股份限制减持情况说明

适用 不适用

八、股份回购在报告期的具体实施情况

适用 不适用

九、优先股相关情况

适用 不适用

第七节 债券相关情况

一、公司债券（含企业债券）和非金融企业债务融资工具

适用 不适用

二、可转换公司债券情况

适用 不适用

第八节 财务报告

一、审计报告

√适用 □不适用

审计报告

中兴华审字（2026）第 020248 号

江苏省农垦农业发展股份有限公司全体股东：

一、审计意见

我们审计了江苏省农垦农业发展股份有限公司（以下简称“苏垦农发公司”）财务报表，包括 2025 年 12 月 31 日的合并及母公司资产负债表，2025 年度的合并及母公司利润表、合并及母公司现金流量表、合并及母公司股东权益变动表以及相关财务报表附注。

我们认为，后附的财务报表在所有重大方面按照企业会计准则的规定编制，公允反映了苏垦农发公司 2025 年 12 月 31 日合并及母公司的财务状况以及 2025 年度合并及母公司的经营成果和现金流量。

二、形成审计意见的基础

我们按照中国注册会计师审计准则的规定执行了审计工作。审计报告的“注册会计师对财务报表审计的责任”部分进一步阐述了我们在这些准则下的责任。按照中国注册会计师独立性准则和中国注册会计师职业道德守则，我们独立于苏垦农发公司，并履行了职业道德方面的其他责任。我们相信，我们获取的审计证据是充分、适当的，为发表审计意见提供了基础。

三、关键审计事项

关键审计事项是我们根据职业判断，认为对本期财务报表审计最为重要的事项。这些事项的应对以对财务报表整体进行审计并形成意见为背景，我们不对这些事项单独发表意见。

（一）收入确认

1、事项描述

如财务报表附注五、40 所述，苏垦农发公司的营业收入主要来源于农产品、种子、大米、农资、食用油的生产和销售，苏垦农发公司 2025 年度营业收入为 10,071,255,385.46 元。由于收入是苏垦农发公司的关键业绩指标之一，并鉴于苏垦农发公司所处行业特点及收入确认环节存在的固有风险，我们将收入确认确定为关键审计事项。

2、审计应对

(1)了解、评价并测试与收入确认相关的内部控制设计和运行有效性；

(2)检查主要的销售合同，了解主要合同条款或条件，评价收入确认方法是否适当；

(3)对收入和成本执行了分析性复核程序，分析营业收入和毛利率变动的合理性，关注是否符合正常的商业逻辑；

(4)对销售收入进行真实性核查，检查主要客户销售合同、销售发票、出库单、签收单据及销售回款等支持性证据；

(5)结合应收账款函证，对重要客户的销售收入实施了函证程序，以评估营业收入的真实性与准确性；

(6)获取银行对账单，并检查大额银行流水记录与银行日记账、应收账款回款记录进行交叉核对，核实客户的回款情况；

(7)针对资产负债表日前后确认的营业收入实施截止性测试，以评估营业收入是否被记录于恰当的会计期间。

(二) 商誉减值

1、事项描述

如财务报表附注五、17 所述，截至 2025 年 12 月 31 日，苏垦农发公司商誉账面余额为人民币 113,796,524.52 元，减值准备为人民币 31,128,450.70 元，账面价值为人民币 82,668,073.82 元。

由于商誉减值测试的结果很大程度上依赖于管理层采用的假设，特别是收入增长率、毛利率、折现率等涉及管理层的估计。该等估计均存在重大不确定性，受管理层对未来市场以及经济环境判断的影响，采用不同的估计和假设将对商誉可收回金额产生重大影响，因此，我们将该事项作为关键审计事项。

2、审计应对

(1) 了解管理层与商誉减值测试相关的内部控制；

(2) 关注并复核公司对商誉减值迹象的判断是否合理；

(3) 评价管理层将商誉分摊至资产组的依据及其合理性；

(4) 评价管理层聘请的外部估值专家的专业素质、客观性和胜任能力；

(5) 利用内部估值专家的协助复核管理层在商誉减值测试中使用的估值模型，评价折现率选取的合理性；

(6) 将收入增长率、毛利率等关键假设与企业过往业绩、管理层预算进行比较，评价现金流折现模型中采用的关键假设的合理性；

(7) 与同行业可比企业的折现率进行比较，评价折现率选取的合理性；

(8)复核财务报表附注中与商誉减值测试相关的信息披露。

四、其他信息

管理层对其他信息负责。其他信息包括苏垦农发公司 2025 年度报告中涵盖的信息，但不包括财务报表和我们的审计报告。

我们对财务报表发表的审计意见不涵盖其他信息，我们也不对其他信息发表任何形式的鉴证结论。

结合我们对财务报表的审计，我们的责任是阅读其他信息，在此过程中，考虑其他信息是否与财务报表或我们在审计过程中了解到的情况存在重大不一致或者似乎存在重大错报。

基于我们已执行的工作，如果我们确定其他信息存在重大错报，我们应当报告该事实。在这方面，我们无任何事项需要报告。

五、管理层和治理层对财务报表的责任

管理层负责按照企业会计准则的规定编制财务报表，使其实现公允反映，并设计、执行和维护必要的内部控制，以使财务报表不存在由于舞弊或错误导致的重大错报。

在编制财务报表时，管理层负责评估苏垦农发公司的持续经营能力，披露与持续经营相关的事项（如适用），并运用持续经营假设，除非管理层计划清算苏垦农发公司、终止运营或别无其他现实的选择。

苏垦农发公司治理层（以下简称治理层）负责监督苏垦农发公司的财务报告过程。

六、注册会计师对财务报表审计的责任

我们的目标是对财务报表整体是否不存在由于舞弊或错误导致的重大错报获取合理保证，并出具包含审计意见的审计报告。合理保证是高水平的保证，但并不能保证按照审计准则执行的审计在某一重大错报存在时总能发现。错报可能由舞弊或错误导致，如果合理预期错报单独或汇总起来可能影响财务报表使用者依据财务报表作出的经济决策，则通常认为错报是重大的。

在按照审计准则执行审计的过程中，我们运用了职业判断，保持了职业怀疑。同时，我们也执行以下工作：

（1）识别和评估由于舞弊或错误导致的财务报表重大错报风险，设计和实施审计程序以应对这些风险，并获取充分、适当的审计证据，作为发表审计意见的基础。由于舞弊可能涉及串通、伪造、故意遗漏、虚假陈述或凌驾于内部控制之上，未能发现由于舞弊导致的重大错报的风险高于未能发现由于错误导致的重大错报的风险。

（2）了解与审计相关的内部控制，以设计恰当的审计程序。

（3）评价管理层选用会计政策的恰当性和作出会计估计及相关披露的合理性。

（4）对管理层使用持续经营假设的恰当性得出结论。同时，根据获取的审计证据，就可能导致对苏垦农发公司持续经营能力产生重大疑虑的事项或情况是否存在重大不确定性得出结论。如果我们得出结论认为存在重大不确定性，审计准则要求我们在审计报告中提请报表使用者注意财务报表中的相关披露；如果披露不充分，我们应当发表非无保留意见。我们的结论基于截至审计报告日可获得的信息。然而，未来的事项或情况可能导致苏垦农发公司不能持续经营。

（5）评价财务报表的总体列报、结构和内容，并评价财务报表是否公允反映相关交易和事项。

（6）就苏垦农发公司中实体或业务活动的财务信息获取充分、适当的审计证据，以对财务报表发表意见。我们负责指导、监督和执行集团审计。我们对审计意见承担全部责任。

我们与治理层就计划的审计范围、时间安排和重大审计发现等事项进行沟通，包括沟通我们在审计中识别出的值得关注的内部控制缺陷。

我们还就已遵守与独立性相关的职业道德要求向治理层提供声明，并与治理层沟通可能被合理认为影响我们独立性的所有关系和其他事项，以及相关的防范措施（如适用）。

从与治理层沟通过的事项中，我们确定哪些事项对本期财务报表审计最为重要，因而构成关键审计事项。我们在审计报告中描述这些事项，除非法律法规禁止公开披露这些事项，或在极少数情形下，如果合理预期在审计报告中沟通某事项造成的负面后果超过在公众利益方面产生的益处，我们确定不应在审计报告中沟通该事项。

中兴华会计师事务所（特殊普通合伙）

中国注册会计师：张伟
（项目合伙人）

中国·北京

中国注册会计师：赵紫娟

2026 年 4 月 20 日

二、财务报表

合并资产负债表

2025年12月31日

编制单位：江苏省农垦农业发展股份有限公司

单位：元 币种：人民币

项目	附注	2025年12月31日	2024年12月31日
流动资产：			
货币资金		848,684,844.14	691,191,842.58
结算备付金			
拆出资金			
交易性金融资产		2,497,883,945.92	2,149,935,935.04
衍生金融资产			
应收票据		5,877,874.13	13,958,570.00
应收账款		392,344,428.00	560,620,937.21
应收款项融资		6,579,418.42	6,657,550.10
预付款项		372,036,285.87	291,756,152.17
应收保费			
应收分保账款			
应收分保合同准备金			
其他应收款		67,439,409.53	66,651,598.18
其中：应收利息			
应收股利			
买入返售金融资产			
存货		3,084,425,236.44	3,676,266,020.99
其中：数据资源			
合同资产			
持有待售资产			
一年内到期的非流动资产			
其他流动资产		205,054,728.79	210,539,039.62
流动资产合计		7,480,326,171.24	7,667,577,645.89
非流动资产：			
发放贷款和垫款			
债权投资			
其他债权投资			
长期应收款			
长期股权投资		3,484,270.58	3,500,560.35
其他权益工具投资			-
其他非流动金融资产		50,674,200.00	50,674,200.00
投资性房地产			
固定资产		2,380,562,322.24	2,091,090,780.72

在建工程		235,017,448.15	260,394,448.97
生产性生物资产		128,827.81	203,133.38
油气资产			
使用权资产		3,701,143,200.76	3,935,836,944.54
无形资产		310,409,672.52	283,168,447.44
其中：数据资源			
开发支出			
其中：数据资源			
商誉		82,668,073.82	93,131,656.90
长期待摊费用		8,147,589.84	6,276,623.03
递延所得税资产		10,660,777.64	18,230,150.70
其他非流动资产		4,039,373.03	5,242,172.67
非流动资产合计		6,786,935,756.39	6,747,749,118.70
资产总计		14,267,261,927.63	14,415,326,764.59
流动负债：			
短期借款		114,051,949.66	173,113,719.00
向中央银行借款			
拆入资金			
交易性金融负债			
衍生金融负债			
应付票据		100,492,731.63	66,916,897.72
应付账款		429,663,410.39	425,848,525.33
预收款项		142,303,957.41	183,737,180.51
合同负债		315,720,899.22	273,826,826.56
卖出回购金融资产款			
吸收存款及同业存放			
代理买卖证券款			
代理承销证券款			
应付职工薪酬		317,508,353.65	318,807,681.50
应交税费		34,469,009.94	49,773,373.83
其他应付款		506,844,826.05	464,315,926.95
其中：应付利息			
应付股利			
应付手续费及佣金			
应付分保账款			
持有待售负债			
一年内到期的非流动负债		393,735,812.39	423,802,836.79
其他流动负债		21,474,265.28	15,545,355.99
流动负债合计		2,376,265,215.62	2,395,688,324.18
非流动负债：			

保险合同准备金			
长期借款		21,041,102.81	27,021,750.00
应付债券			
其中：优先股			
永续债			
租赁负债		4,027,685,620.18	4,264,955,116.58
长期应付款		3,600,000.00	
长期应付职工薪酬			
预计负债		7,609,808.27	9,786,546.32
递延收益		519,848,163.07	416,385,821.10
递延所得税负债		17,320,230.08	18,579,784.71
其他非流动负债			
非流动负债合计		4,597,104,924.41	4,736,729,018.71
负债合计		6,973,370,140.03	7,132,417,342.89
所有者权益（或股东权益）：			
实收资本（或股本）		1,378,000,000.00	1,378,000,000.00
其他权益工具			
其中：优先股			
永续债			
资本公积		2,321,981,556.38	2,329,947,521.31
减：库存股			
其他综合收益			
专项储备			
盈余公积		555,508,134.87	511,956,113.01
一般风险准备			
未分配利润		2,776,830,722.40	2,644,586,112.44
归属于母公司所有者权益（或股东权益）合计		7,032,320,413.65	6,864,489,746.76
少数股东权益		261,571,373.95	418,419,674.94
所有者权益（或股东权益）合计		7,293,891,787.60	7,282,909,421.70
负债和所有者权益（或股东权益）总计		14,267,261,927.63	14,415,326,764.59

公司负责人：邓国新

主管会计工作负责人：袁晓斌

会计机构负责人：曹季鑫

母公司资产负债表

2025年12月31日

编制单位：江苏省农垦农业发展股份有限公司

单位：元 币种：人民币

项目	附注	2025年12月31日	2024年12月31日
流动资产：			
货币资金		544,906,837.04	390,766,288.21
交易性金融资产		2,360,000,000.00	1,950,000,000.00

衍生金融资产			
应收票据			
应收账款		242,279,360.96	212,028,613.41
应收款项融资			
预付款项		6,773,524.27	9,767,742.04
其他应收款		110,708,598.91	725,054,956.06
其中：应收利息			
应收股利			
存货		768,852,842.74	862,120,615.88
其中：数据资源			
合同资产			
持有待售资产			
一年内到期的非流动资产			
其他流动资产		2,084,446.04	1,433,874.91
流动资产合计		4,035,605,609.96	4,151,172,090.51
非流动资产：			
债权投资			
其他债权投资			
长期应收款			
长期股权投资		2,994,813,402.26	2,817,253,402.26
其他权益工具投资			
其他非流动金融资产			
投资性房地产			
固定资产		1,174,049,299.47	1,080,703,215.94
在建工程		33,717,606.12	37,861,896.20
生产性生物资产		128,827.81	203,133.38
油气资产			
使用权资产		3,633,878,404.66	3,846,400,262.00
无形资产		60,350,350.11	36,885,187.42
其中：数据资源			
开发支出			
其中：数据资源			
商誉			
长期待摊费用		3,527,000.25	2,850,993.03
递延所得税资产			
其他非流动资产			5,000.00
非流动资产合计		7,900,464,890.68	7,822,163,090.23
资产总计		11,936,070,500.64	11,973,335,180.74
流动负债：			
短期借款		52,684,260.87	54,157,030.42

交易性金融负债			
衍生金融负债			
应付票据			
应付账款		182,134,918.77	135,578,033.33
预收款项		141,616,684.69	182,413,774.67
合同负债		8,821,459.24	16,675,315.66
应付职工薪酬		223,950,220.81	229,220,197.40
应交税费		15,809,055.62	16,503,878.38
其他应付款		1,287,363,668.81	1,211,339,490.87
其中：应付利息			
应付股利			
持有待售负债			
一年内到期的非流动负债		373,529,920.18	361,668,173.12
其他流动负债			
流动负债合计		2,285,910,188.99	2,207,555,893.85
非流动负债：			
长期借款			
应付债券			
其中：优先股			
永续债			
租赁负债		3,977,832,239.52	4,215,491,246.66
长期应付款			
长期应付职工薪酬			
预计负债			
递延收益		186,285,530.30	127,705,717.01
递延所得税负债			
其他非流动负债			
非流动负债合计		4,164,117,769.82	4,343,196,963.67
负债合计		6,450,027,958.81	6,550,752,857.52
所有者权益（或股东权益）：			
实收资本（或股本）		1,378,000,000.00	1,378,000,000.00
其他权益工具			
其中：优先股			
永续债			
资本公积		2,004,512,761.48	2,004,512,761.48
减：库存股			
其他综合收益			
专项储备			
盈余公积		549,504,393.30	505,952,371.44
未分配利润		1,554,025,387.05	1,534,117,190.30

所有者权益（或股东权益）合计		5,486,042,541.83	5,422,582,323.22
负债和所有者权益（或股东权益）总计		11,936,070,500.64	11,973,335,180.74

公司负责人：邓国新

主管会计工作负责人：袁晓斌

会计机构负责人：曹季鑫

合并利润表

2025年1—12月

单位：元 币种：人民币

项目	附注	2025年度	2024年度
一、营业总收入		10,071,255,385.46	10,917,381,340.32
其中：营业收入		10,071,255,385.46	10,917,381,340.32
利息收入			
已赚保费			
手续费及佣金收入			
二、营业总成本		9,833,605,929.46	10,446,979,875.26
其中：营业成本		8,737,959,453.14	9,337,737,233.76
利息支出			
手续费及佣金支出			
退保金			
赔付支出净额			
提取保险责任准备金净额			
保单红利支出			
分保费用			
税金及附加		20,515,278.46	22,129,188.20
销售费用		202,668,688.22	203,723,823.81
管理费用		557,565,456.87	559,562,310.77
研发费用		108,378,484.54	105,956,218.79
财务费用		206,518,568.23	217,871,099.93
其中：利息费用		214,554,547.30	229,539,742.34
利息收入		9,922,373.62	14,035,807.07
加：其他收益		343,806,872.86	352,555,670.30
投资收益（损失以“-”号填列）		23,576,602.96	49,517,926.33
其中：对联营企业和合营企业的投资收益		383,270.23	380,963.24
以摊余成本计量的金融资产终止确认收益			
汇兑收益（损失以“-”号填列）			
净敞口套期收益（损失以“-”号填列）			
公允价值变动收益（损失以“-”号填列）		290,561.78	-2,363,040.84
信用减值损失（损失以“-”号填列）		-1,544,323.19	-15,211,190.41
资产减值损失（损失以“-”号填列）		-38,024,643.99	-59,018,006.21
资产处置收益（损失以“-”号填列）		37,000,319.27	6,359,347.84

三、营业利润（亏损以“-”号填列）		602,754,845.69	802,242,172.07
加：营业外收入		8,592,740.06	8,807,665.64
减：营业外支出		9,450,055.70	7,592,506.97
四、利润总额（亏损总额以“-”号填列）		601,897,530.05	803,457,330.74
减：所得税费用		40,993,101.00	49,718,569.25
五、净利润（净亏损以“-”号填列）		560,904,429.05	753,738,761.49
（一）按经营持续性分类			
1.持续经营净利润（净亏损以“-”号填列）		560,904,429.05	753,738,761.49
2.终止经营净利润（净亏损以“-”号填列）			
（二）按所有权归属分类			
1.归属于母公司股东的净利润（净亏损以“-”号填列）		547,856,631.82	730,052,456.74
2.少数股东损益（净亏损以“-”号填列）		13,047,797.23	23,686,304.75
六、其他综合收益的税后净额			445,066.74
（一）归属母公司所有者的其他综合收益的税后净额			445,066.74
1.不能重分类进损益的其他综合收益			445,066.74
（1）重新计量设定受益计划变动额			
（2）权益法下不能转损益的其他综合收益			
（3）其他权益工具投资公允价值变动			445,066.74
（4）企业自身信用风险公允价值变动			
2.将重分类进损益的其他综合收益			
（1）权益法下可转损益的其他综合收益			
（2）其他债权投资公允价值变动			
（3）金融资产重分类计入其他综合收益的金额			
（4）其他债权投资信用减值准备			
（5）现金流量套期储备			
（6）外币财务报表折算差额			
（7）其他			
（二）归属于少数股东的其他综合收益的税后净额			
七、综合收益总额		560,904,429.05	754,183,828.23
（一）归属于母公司所有者的综合收益总额		547,856,631.82	730,497,523.48
（二）归属于少数股东的综合收益总额		13,047,797.23	23,686,304.75
八、每股收益：			
（一）基本每股收益(元/股)		0.40	0.53
（二）稀释每股收益(元/股)		0.40	0.53

本期发生同一控制下企业合并的，被合并方在合并前实现的净利润为：0 元，上期被合并方实现的净利润为：0 元。

公司负责人：邓国新

主管会计工作负责人：袁晓斌

会计机构负责人：曹季鑫

母公司利润表

2025年1—12月

单位：元 币种：人民币

项目	附注	2025年度	2024年度
一、营业收入		3,463,069,232.90	3,554,312,905.87
减：营业成本		2,714,173,908.72	2,610,645,466.67
税金及附加		2,924,777.55	3,759,333.78
销售费用		63,858,124.65	78,254,496.34
管理费用		298,174,979.68	323,815,603.16
研发费用		35,815,624.29	38,521,125.67
财务费用		216,063,839.30	222,454,654.51
其中：利息费用		221,116,021.01	228,793,675.93
利息收入		5,316,446.57	6,701,376.25
加：其他收益		271,955,366.04	272,285,150.08
投资收益（损失以“－”号填列）		52,936,553.37	114,260,593.64
其中：对联营企业和合营企业的投资收益			
以摊余成本计量的金融资产终止确认收益			
净敞口套期收益（损失以“-”号填列）			
公允价值变动收益（损失以“－”号填列）			
信用减值损失（损失以“-”号填列）		-332,802.59	-472,022.47
资产减值损失（损失以“-”号填列）		-4,790,891.20	-1,028,703.68
资产处置收益（损失以“－”号填列）		731,083.57	7,294,016.46
二、营业利润（亏损以“－”号填列）		452,557,287.90	669,201,259.77
加：营业外收入		1,654,072.93	1,028,788.18
减：营业外支出		4,674,220.86	1,993,877.78
三、利润总额（亏损总额以“－”号填列）		449,537,139.97	668,236,170.17
减：所得税费用		14,016,921.36	12,920,820.51
四、净利润（净亏损以“－”号填列）		435,520,218.61	655,315,349.66
（一）持续经营净利润（净亏损以“－”号填列）		435,520,218.61	655,315,349.66
（二）终止经营净利润（净亏损以“－”号填列）			
五、其他综合收益的税后净额			
（一）不能重分类进损益的其他综合收益			
1.重新计量设定受益计划变动额			
2.权益法下不能转损益的其他综合收益			
3.其他权益工具投资公允价值变动			
4.企业自身信用风险公允价值变动			
（二）将重分类进损益的其他综合收益			
1.权益法下可转损益的其他综合收益			
2.其他债权投资公允价值变动			

3.金融资产重分类计入其他综合收益的金额			
4.其他债权投资信用减值准备			
5.现金流量套期储备			
6.外币财务报表折算差额			
7.其他			
六、综合收益总额		435,520,218.61	655,315,349.66
七、每股收益：			
（一）基本每股收益(元/股)			
（二）稀释每股收益(元/股)			

公司负责人：邓国新

主管会计工作负责人：袁晓斌

会计机构负责人：曹季鑫

合并现金流量表

2025年1—12月

单位：元 币种：人民币

项目	附注	2025年度	2024年度
一、经营活动产生的现金流量：			
销售商品、提供劳务收到的现金		11,132,606,190.03	11,828,265,323.12
客户存款和同业存放款项净增加额			
向中央银行借款净增加额			
向其他金融机构拆入资金净增加额			
收到原保险合同保费取得的现金			
收到再保业务现金净额			
保户储金及投资款净增加额			
收取利息、手续费及佣金的现金			
拆入资金净增加额			
回购业务资金净增加额			
代理买卖证券收到的现金净额			
收到的税费返还		278,201.96	48,981.55
收到其他与经营活动有关的现金		1,428,411,232.79	1,452,222,811.10
经营活动现金流入小计		12,561,295,624.78	13,280,537,115.77
购买商品、接受劳务支付的现金		7,841,271,846.79	9,234,188,842.10
客户贷款及垫款净增加额			
存放中央银行和同业款项净增加额			
支付原保险合同赔付款项的现金			
拆出资金净增加额			
支付利息、手续费及佣金的现金			
支付保单红利的现金			
支付给职工及为职工支付的现金		1,267,673,714.75	1,315,094,973.38
支付的各项税费		97,755,639.15	115,155,722.27
支付其他与经营活动有关的现金		1,095,250,567.60	1,148,280,297.01
经营活动现金流出小计		10,301,951,768.29	11,812,719,834.76

经营活动产生的现金流量净额		2,259,343,856.49	1,467,817,281.01
二、投资活动产生的现金流量：			
收回投资收到的现金		7,030,940,097.23	10,132,837,494.63
取得投资收益收到的现金		42,813,565.47	48,906,298.02
处置固定资产、无形资产和其他长期资产收回的现金净额		44,328,683.47	4,662,590.72
处置子公司及其他营业单位收到的现金净额			
收到其他与投资活动有关的现金			
投资活动现金流入小计		7,118,082,346.17	10,186,406,383.37
购建固定资产、无形资产和其他长期资产支付的现金		553,042,094.72	542,585,335.54
投资支付的现金		7,378,482,305.56	9,841,770,385.90
质押贷款净增加额			
取得子公司及其他营业单位支付的现金净额			
支付其他与投资活动有关的现金		308,835.58	
投资活动现金流出小计		7,931,833,235.86	10,384,355,721.44
投资活动产生的现金流量净额		-813,750,889.69	-197,949,338.07
三、筹资活动产生的现金流量：			
吸收投资收到的现金			
其中：子公司吸收少数股东投资收到的现金			
取得借款收到的现金		104,764,316.08	142,094,580.43
收到其他与筹资活动有关的现金		3,914,044.03	4,781,466.24
筹资活动现金流入小计		108,678,360.11	146,876,046.67
偿还债务支付的现金		215,365,174.49	142,090,044.76
分配股利、利润或偿付利息支付的现金		417,058,163.38	582,791,656.91
其中：子公司支付给少数股东的股利、利润		10,166,318.71	70,095,249.29
支付其他与筹资活动有关的现金		793,253,690.31	692,933,518.99
筹资活动现金流出小计		1,425,677,028.18	1,417,815,220.66
筹资活动产生的现金流量净额		-1,316,998,668.07	-1,270,939,173.99
四、汇率变动对现金及现金等价物的影响		-822,096.88	-103,060.46
五、现金及现金等价物净增加额		127,772,201.85	-1,174,291.51
加：期初现金及现金等价物余额		613,225,700.83	614,399,992.34
六、期末现金及现金等价物余额		740,997,902.68	613,225,700.83

公司负责人：邓国新

主管会计工作负责人：袁晓斌

会计机构负责人：曹季鑫

母公司现金流量表
2025年1—12月

单位：元 币种：人民币

项目	附注	2025年度	2024年度
一、经营活动产生的现金流量：			
销售商品、提供劳务收到的现金		3,388,306,892.53	3,400,639,002.48

收到的税费返还		27,919.83	22,577.97
收到其他与经营活动有关的现金		785,904,570.64	703,436,627.60
经营活动现金流入小计		4,174,239,383.00	4,104,098,208.05
购买商品、接受劳务支付的现金		1,429,804,624.90	1,437,348,205.34
支付给职工及为职工支付的现金		922,011,262.09	974,304,476.39
支付的各项税费		19,178,407.65	17,550,824.70
支付其他与经营活动有关的现金		563,280,345.40	477,608,055.94
经营活动现金流出小计		2,934,274,640.04	2,906,811,562.37
经营活动产生的现金流量净额		1,239,964,742.96	1,197,286,645.68
二、投资活动产生的现金流量：			
收回投资收到的现金		6,510,000,000.00	9,010,000,000.00
取得投资收益收到的现金		50,640,234.05	107,451,354.72
处置固定资产、无形资产和其他长期资产收回的现金净额		531,965.61	3,500,208.82
处置子公司及其他营业单位收到的现金净额			
收到其他与投资活动有关的现金		813,505,483.71	958,876,093.00
投资活动现金流入小计		7,374,677,683.37	10,079,827,656.54
购建固定资产、无形资产和其他长期资产支付的现金		259,960,673.20	246,930,372.13
投资支付的现金		7,062,048,000.00	8,820,000,000.00
取得子公司及其他营业单位支付的现金净额			
支付其他与投资活动有关的现金		191,000,000.00	1,043,000,000.00
投资活动现金流出小计		7,513,008,673.20	10,109,930,372.13
投资活动产生的现金流量净额		-138,330,989.83	-30,102,715.59
三、筹资活动产生的现金流量：			
吸收投资收到的现金			
取得借款收到的现金		44,840,000.00	33,300,000.00
收到其他与筹资活动有关的现金		21,825,711,349.81	24,006,112,103.26
筹资活动现金流入小计		21,870,551,349.81	24,039,412,103.26
偿还债务支付的现金		46,300,000.00	37,320,000.00
分配股利、利润或偿付利息支付的现金		372,056,122.76	502,784,535.49
支付其他与筹资活动有关的现金		22,398,691,431.35	24,546,700,487.62
筹资活动现金流出小计		22,817,047,554.11	25,086,805,023.11
筹资活动产生的现金流量净额		-946,496,204.30	-1,047,392,919.85
四、汇率变动对现金及现金等价物的影响			
五、现金及现金等价物净增加额			
加：期初现金及现金等价物余额		387,137,288.21	267,346,277.97
六、期末现金及现金等价物余额		542,274,837.04	387,137,288.21

公司负责人：邓国新

主管会计工作负责人：袁晓斌

会计机构负责人：曹季鑫

合并所有者权益变动表
2025年1—12月

单位：元 币种：人民币

项目	2025年度														
	归属于母公司所有者权益										少数股东权益	所有者权益合计			
	实收资本(或股本)	其他权益工具			资本公积	减：库存股	其他综合收益	专项储备	盈余公积	一般风险准备			未分配利润	其他	小计
	优先股	永续债	其他												
一、上年年末余额	1,378,000,000.00				2,329,947,521.31				511,956,113.01		2,644,586,112.44		6,864,489,746.76	418,419,674.94	7,282,909,421.70
加：会计政策变更															
前期差错更正															
其他															
二、本年期初余额	1,378,000,000.00				2,329,947,521.31				511,956,113.01		2,644,586,112.44		6,864,489,746.76	418,419,674.94	7,282,909,421.70
三、本期增减变动金额（减少以“－”号填列）					-7,965,964.93				43,552,021.86		132,244,609.96		167,830,666.89	-156,848,300.99	10,982,365.90
（一）综合收益总额											547,856,631.82		547,856,631.82	13,047,797.23	560,904,429.05
（二）所有者投入和减少资本					-7,965,964.93								-7,965,964.93	-159,729,779.51	-167,695,744.44

1. 所有者投入的普通股												
2. 其他权益工具持有者投入资本												
3. 股份支付计入所有者权益的金额												
4. 其他				-7,965,964.93					-7,965,964.93	-159,729,779.51	-167,695,744.44	
(三) 利润分配						43,552,021.86	-415,612,021.86	-372,060,000.00	-372,060,000.00	-10,166,318.71	-382,226,318.71	
1. 提取盈余公积						43,552,021.86	-43,552,021.86					
2. 提取一般风险准备												
3. 对所有者（或股东）的分配							-372,060,000.00	-372,060,000.00	-372,060,000.00	-10,166,318.71	-382,226,318.71	
4. 其他												
(四) 所有者权益内部结转												
1. 资本公积转增资本（或股本）												
2. 盈余公积转增资本												

江苏省农垦农业发展股份有限公司2025年年度报告

		优先股	永续债	其他	：库存股	：储备	：风险准备				
一、上年年末余额	1,378,000,000.00				2,329,547,961.31	-3,039,899.86	446,424,578.04	2,478,740,023.79	6,629,672,663.28	464,227,026.83	7,093,899,690.11
加：会计政策变更											
前期差错更正											
其他											
二、本年初余额	1,378,000,000.00				2,329,547,961.31	-3,039,899.86	446,424,578.04	2,478,740,023.79	6,629,672,663.28	464,227,026.83	7,093,899,690.11
三、本期增减变动金额（减少以“-”号填列）					399,560.00	3,039,899.86	65,531,534.97	165,846,088.65	234,817,083.48	-45,807,351.89	189,009,731.59
（一）综合收益总额						445,066.74		730,052,456.74	730,497,523.48	23,686,304.75	754,183,828.23

江苏省农垦农业发展股份有限公司2025年年度报告

(二) 所有者投入和减少资本												
1. 所有者投入的普通股												
2. 其他权益工具持有者投入资本												
3. 股份支付计入所有者权益的金额												
4. 其他												
(三) 利润分配						65,531,534.97	-561,611,534.97	-496,080,000.00	-69,493,656.64	-565,573,656.64		
1. 提取						65,531,534.97	-65,531,534.97					

江苏省农垦农业发展股份有限公司2025年年度报告

3. 盈 余 积 补 损													
4. 设 定 益 划 动 结 留 收 益													
5. 其 他 综 合 收 益 转 存 收 益					2,594,833.12				-2,594,833.12				
6. 其 他													
(五) 专 项 储 备													
1. 本 期 提 取													
2. 本 期 使 用													
(六) 其 他				399,560.00						399,560.00			399,560.00

四、本 期 末 余 额	1,378,000,000.0 0				2,329,947,521.3 1				511,956,113.0 1		2,644,586,112.4 4		6,864,489,746.7 6	418,419,674.9 4	7,282,909,421.7 0
-------------------------	----------------------	--	--	--	----------------------	--	--	--	--------------------	--	----------------------	--	----------------------	--------------------	----------------------

公司负责人：邓国新

主管会计工作负责人：袁晓斌

会计机构负责人：曹季鑫

母公司所有者权益变动表
2025年1—12月

单位：元 币种：人民币

项目	2025年度										
	实收资本(或股本)	其他权益工具			资本公积	减：库存股	其他综合收益	专项储备	盈余公积	未分配利润	所有者权益合计
		优先股	永续债	其他							
一、上年年末余额	1,378,000,000.00				2,004,512,761.48				505,952,371.44	1,534,117,190.30	5,422,582,323.22
加：会计政策变更											
前期差错更正											
其他											
二、本年期初余额	1,378,000,000.00				2,004,512,761.48				505,952,371.44	1,534,117,190.30	5,422,582,323.22
三、本期增减变动金额(减少以“—”号填列)									43,552,021.86	19,908,196.75	63,460,218.61
(一) 综合收益总额										435,520,218.61	435,520,218.61
(二) 所有者投入和减少资本											
1. 所有者投入的普通股											
2. 其他权益工具持有者投入资本											
3. 股份支付计入所有者权益的金额											
4. 其他											
(三) 利润分配									43,552,021.86	-415,612,021.86	-372,060,000.00
1. 提取盈余公积									43,552,021.86	-43,552,021.86	

江苏省农垦农业发展股份有限公司2025年年度报告

2. 对所有者（或股东）的分配										-372,060,000.00	-372,060,000.00
3. 其他											
（四）所有者权益内部结转											
1. 资本公积转增资本（或股本）											
2. 盈余公积转增资本（或股本）											
3. 盈余公积弥补亏损											
4. 设定受益计划变动额结转留存收益											
5. 其他综合收益结转留存收益											
6. 其他											
（五）专项储备											
1. 本期提取											
2. 本期使用											
（六）其他											
四、本期期末余额	1,378,000,000.00				2,004,512,761.48				549,504,393.30	1,554,025,387.05	5,486,042,541.83

项目	2024 年度										
	实收资本（或股本）	其他权益工具			资本公积	减：库存股	其他综合收益	专项储备	盈余公积	未分配利润	所有者权益合计
		优先股	永续债	其他							
一、上年年末余额	1,378,000,000.00				2,004,512,761.48				440,420,836.47	1,440,413,375.61	5,263,346,973.56
加：会计政策变更											
前期差错更正											
其他											
二、本年期初余额	1,378,000,000.00				2,004,512,761.48				440,420,836.47	1,440,413,375.61	5,263,346,973.56
三、本期增减变动金额（减少以“—”号填列）									65,531,534.97	93,703,814.69	159,235,349.66

江苏省农垦农业发展股份有限公司2025年年度报告

(一) 综合收益总额									655,315,349.66	655,315,349.66
(二) 所有者投入和减少资本										
1. 所有者投入的普通股										
2. 其他权益工具持有者投入资本										
3. 股份支付计入所有者权益的金额										
4. 其他										
(三) 利润分配								65,531,534.97	-561,611,534.97	-496,080,000.00
1. 提取盈余公积								65,531,534.97	-65,531,534.97	
2. 对所有者(或股东)的分配									-496,080,000.00	-496,080,000.00
3. 其他										
(四) 所有者权益内部结转										
1. 资本公积转增资本(或股本)										
2. 盈余公积转增资本(或股本)										
3. 盈余公积弥补亏损										
4. 设定受益计划变动额结转留存收益										
5. 其他综合收益结转留存收益										
6. 其他										
(五) 专项储备										
1. 本期提取										
2. 本期使用										
(六) 其他										
四、本期期末余额	1,378,000,000.00				2,004,512,761.48			505,952,371.44	1,534,117,190.30	5,422,582,323.22

公司负责人：邓国新

主管会计工作负责人：袁晓斌

会计机构负责人：曹季鑫

三、公司基本情况

1、公司概况

√适用 □不适用

江苏省农垦农业发展股份有限公司（以下简称“公司”或“本公司”）系由江苏省农垦农业发展有限公司整体改制变更设立的股份有限公司，于2012年12月21日在江苏省工商行政管理局登记注册，总部位于江苏省南京市。公司现持有统一社会信用代码为913200001347587142的营业执照，注册资本13.78亿元，股份总数13.78亿股（每股面值1元）。公司股票已于2017年5月15日在上海证券交易所挂牌交易。

本公司属农业行业。主要经营活动为农作物的种植和销售、种子及大米的生产及销售、农资销售、麦芽的生产及销售、食用油的生产及销售。主要产品或提供的劳务：种植及销售大小麦及水稻、生产及销售常规大小麦种及水稻种、生产及销售大米、农资贸易、生产及销售麦芽、生产及销售食用油。

四、财务报表的编制基础

1、编制基础

本公司财务报表以持续经营为编制基础，根据实际发生的交易和事项，按照财政部发布的《企业会计准则——基本准则》和各项具体会计准则、企业会计准则应用指南、企业会计准则解释及其他相关规定（以下合称“企业会计准则”），以及中国证券监督管理委员会《公开发行证券的公司信息披露编报规则第15号——财务报告的一般规定》（2023年修订）的规定编制。

根据企业会计准则的相关规定，本公司会计核算以权责发生制为基础。除某些金融工具和投资性房地产外，本财务报表均以历史成本为计量基础。持有待售的非流动资产，按公允价值减去预计费用后的金额，以及符合持有待售条件时的原账面价值，取两者孰低计价。资产如果发生减值，则按照相关规定计提相应的减值准备。

2、持续经营

√适用 □不适用

本财务报表以持续经营为基础列报，本公司自报告期末起至少12个月具有持续经营能力。

五、重要会计政策及会计估计

具体会计政策和会计估计提示：

√适用 □不适用

本公司及各子公司从事农作物的种植和销售、种子及大米的生产及销售、农资销售、麦芽的生产及销售、食用油的生产及销售。本公司及各子公司根据实际生产经营特点，依据相关企业会计准则的规定，对各项交易和事项制定了若干项具体会计政策和会计估计，详见如下各项描述。

1、遵循企业会计准则的声明

本公司编制的财务报表符合企业会计准则的要求，真实、完整地反映了本公司2025年12月31日的合并及母公司财务状况及2025年度的合并及母公司经营成果和合并及母公司现金流量等有关信息。

2、会计期间

本公司的会计期间分为年度和中期，会计中期指短于一个完整的会计年度的报告期间。本公司会计年度采用公历年度，即每年自1月1日起至12月31日止。

3、营业周期

√适用 □不适用

公司经营业务的营业周期较短，以 12 个月作为资产和负债的流动性划分标准。

4、 记账本位币

本公司的记账本位币为人民币。

5、 重要性标准确定方法和选择依据

√适用 □不适用

项目	重要性标准
重要的单项计提坏账准备的应收账款	将单项金额超过 100.00 万元的应收账款认定为重要应收账款。
核销的重要应收账款	将金额超过 100.00 万元的应收账款认定为重要的核销应收账款。
重要的其他应收款坏账准备收回或转回	将金额超过 100.00 万元的其他应收款认定为重要的其他应收账款坏账准备收回或转回。
核销的重要其他应收款	将金额超过 100.00 万元的认定为重要的核销其他应收账款。
重要在建工程	将在建工程金额超过 100.00 万元的在建工程认定为重要的在建工程项目。
重要应付账款	将单项金额超过 100.00 万元的认定为重要应付账款。
重要预收款项	将单项金额超过 100.00 万元的认定为重要预收账款。
重要合同负债	将单项金额超过 100.00 万元的认定为重要合同负债。
重要其他应付款	将单项金额超过 100.00 万元的认定为重要其他应付款。
重要的政府补助	将单类金额超过 500.00 万元的政府补助认定为重要的政府补助。
重要的非经常性损益	将单类项目金额超过 100.00 万元的认定为重要非经常性损益。
重要合营企业或联营企业	将长期股权投资成本超过 200.00 万元的合营企业或联营企业确定为重要合营企业或联营企业。
重要的子公司、非全资子公司	将资产总额/收入总额/利润总额超过集团总资产/总收入/利润总额的 15%的子公司确定为重要子公司、重要非全资子公司。

6、 同一控制下和非同一控制下企业合并的会计处理方法

√适用 □不适用

企业合并，是指将两个或两个以上单独的企业合并形成一个报告主体的交易或事项。企业合并分为同一控制下企业合并和非同一控制下企业合并。

(1) 同一控制下企业合并

参与合并的企业在合并前后均受同一方或相同的多方最终控制，且该控制并非暂时性的，为同一控制下的企业合并。同一控制下的企业合并，在合并日取得对其他参与合并企业控制权的一方为合并方，参与合并的其他企业为被合并方。合并日，是指合并方实际取得对被合并方控制权的日期。

公司在企业合并中取得的资产和负债，按照合并日被合并方资产、负债（包括最终控制方收购被合并方形成的商誉）在最终控制方合并财务报表中的账面价值计量；取得的净资产账面价值与支付的合并对价账面价值（或发行股份面值总额）的差额，调整资本公积中的股本溢价，资本公积中股本溢价不足冲减的，调整留存收益。合并方为进行企业合并发生的各项直接费用，于发生时计入当期损益。

(2) 非同一控制下企业合并

参与合并的企业在合并前后不受同一方或相同的多方最终控制的，为非同一控制下的企业合并。非同一控制下的企业合并，在购买日取得对其他参与合并企业控制权的一方为购买方，参与合并的其他企业为被购买方。购买日，是指为购买方实际取得对被购买方控制权的日期。

对于非同一控制下的企业合并，合并成本包含购买日购买方为取得对被购买方的控制权而付出的资产、发生或承担的负债以及发行的权益性证券的公允价值，为企业合并发生的审计、法律服务、评估咨询等中介费用以及其他管理费用于发生时计入当期损益。购买方作为合并对价发行的权益性证券或债务性证券的交易费用，计入权益性证券或债务性证券的初始确认金额。所涉及的或有对价按其在购买日的公允价值计入合并成本，购买日后 12 个月内出现对购买日已存在情况的新的或进一步证据而需要调整或有对价的，相应调整合并商誉。购买方发生的合并成本及在合并中取得的可辨认净资产按购买日的公允价值计量。合并成本大于合并中取得的被购买方于购买日可辨认净资产公允价值份额的差额，确认为商誉。合并成本小于合并中取得的被购买方可辨认净资产公允价值份额的，首先对取得的被购买方各项可辨认资产、负债及或有负债的公允价值以及合并成本的计量进行复核，复核后合并成本仍小于合并中取得的被购买方可辨认净资产公允价值份额的，其差额计入当期损益。

购买方取得被购买方的可抵扣暂时性差异，在购买日因不符合递延所得税资产确认条件而未予确认的，在购买日后 12 个月内，如取得新的或进一步的信息表明购买日的相关情况已经存在，预期被购买方在购买日可抵扣暂时性差异带来的经济利益能够实现的，则确认相关的递延所得税资产，同时减少商誉，商誉不足冲减的，差额部分确认为当期损益；除上述情况以外，确认与企业合并相关的递延所得税资产的，计入当期损益。

通过多次交易分步实现的非同一控制下企业合并，属于“一揽子交易”的，参考本部分前面各段描述及本节“五、重要会计政策及估计”之“19、长期股权投资”进行会计处理；不属于“一揽子交易”的，区分个别财务报表和合并财务报表进行相关会计处理：

在个别财务报表中，以购买日之前所持被购买方的股权投资的账面价值与购买日新增投资成本之和，作为该项投资的初始投资成本；购买日之前持有的被购买方的股权涉及其他综合收益的，在处置该项投资时将与其相关的其他综合收益采用与被购买方直接处置相关资产或负债相同的基础进行会计处理（即，除了按照权益法核算的在被购买方重新计量设定受益计划净负债或净资产导致的变动中的相应份额以外，其余转入当期投资收益）。

在合并财务报表中，对于购买日之前持有的被购买方的股权，按照该股权在购买日的公允价值进行重新计量，公允价值与其账面价值的差额计入当期投资收益；购买日之前持有的被购买方的股权涉及其他综合收益的，与其相关的其他综合收益应当采用与被购买方直接处置相关资产或负债相同的基础进行会计处理（即，除了按照权益法核算的在被购买方重新计量设定受益计划净负债或净资产导致的变动中的相应份额以外，其余转为购买日所属当期投资收益）。

7、控制的判断标准和合并财务报表的编制方法

适用 不适用

（1）控制的判断

合并财务报表的合并范围以控制为基础予以确定。控制是指本公司拥有对被投资方的权力，通过参与被投资方的相关活动而享有可变回报，并且有能力运用对被投资方的权力影响该回报金额。通常包括母公司拥有其半数以上的表决权的被投资单位和公司虽拥有其半数以下的表决权但通过与被投资单位其他投资者之间的协议，拥有被投资单位半数以上表决权；根据公司章程或协议，有权决定被投资单位的财务和经营决策；有权任免被投资单位的董事会的多数成员；在被投资单位董事会占多数表决权。

（2）合并财务报表的编制方法

从取得子公司的净资产和生产经营决策的实际控制权之日起，本公司开始将其纳入合并范围；从丧失实际控制权之日起停止纳入合并范围。对于处置的子公司，处置日前的经营成果和现金流量已经适当地包括在合并利润表和合并现金流量表中；当期处置的子公司，不调整合并资产负债表的上年年末余额。非同一控制下企业合并增加的子公司，其购买日后的经营成果及现金流量已经适当地包括在合并利润表和合并现金流量表中，且不调整合并财务报表的上年年末余额和对比数。同一控制下企业合并增加的子公司，其自合并当期期初至合并日的经营成果和现金流量已经适当地包括在合并利润表和合并现金流量表中，并且同时调整合并财务报表的对比数。

在编制合并财务报表时，子公司与本公司采用的会计政策或会计期间不一致的，按照本公司的会计政策和会计期间对子公司财务报表进行必要的调整。对于非同一控制下企业合并取得的子公司，以购买日可辨认净资产公允价值为基础对其财务报表进行调整。

公司内所有重大往来余额、交易及未实现利润在合并财务报表编制时予以抵销。

子公司的股东权益及当期净损益中不属于本公司所拥有的部分分别作为少数股东权益及少数股东损益在合并财务报表中股东权益及净利润项下单独列示。子公司当期净损益中属于少数股东权益的份额，在合并利润表中净利润项目下以“少数股东损益”项目列示。少数股东分担的子公司的亏损超过了少数股东在该子公司期初股东权益中所享有的份额，仍冲减少数股东权益。

当因处置部分股权投资或其他原因丧失了对原有子公司的控制权时，对于剩余股权，按照其在丧失控制权日的公允价值进行重新计量。处置股权取得的对价与剩余股权公允价值之和，减去按原持股比例计算应享有原有子公司自购买日开始持续计算的净资产的份额之间的差额，计入丧失控制权当期的投资收益。与原有子公司股权投资相关的其他综合收益，在丧失控制权时采用与被购买方直接处置相关资产或负债相同的基础进行会计处理（即，除了在该原有子公司重新计量设定受益计划净负债或净资产导致的变动以外，其余一并转为当期投资收益）。其后，对该部分剩余股权按照《企业会计准则第 2 号——长期股权投资》或《企业会计准则第 22 号——金融工具确认和计量》等相关规定进行后续计量，详见本节“五、重要会计政策及估计”之“19.长期股权投资”或本节“11.金融工具”。

本公司通过多次交易分步处置对子公司股权投资直至丧失控制权的，需区分处置对子公司股权投资直至丧失控制权的各项交易是否属于一揽子交易。处置对子公司股权投资的各项交易的条款、条件以及经济影响符合以下一种或多种情况，通常表明应将多次交易事项作为一揽子交易进行会计处理：①这些交易是同时或者在考虑了彼此影响的情况下订立的；②这些交易整体才能达成一项完整的商业结果；③一项交易的发生取决于其他至少一项交易的发生；④一项交易单独看是不经济的，但是和其他交易一并考虑时是经济的。不属于一揽子交易的，对其中的每一项交易视情况分别按照“不丧失控制权的情况下部分处置对子公司的长期股权投资”和“因处置部分股权投资或其他原因丧失了对原有子公司的控制权”适用的原则进行会计处理。处置对子公司股权投资直至丧失控制权的各项交易属于一揽子交易的，将各项交易作为一项处置子公司并丧失控制权的交易进行会计处理；但是，在丧失控制权之前每一次处置价款与处置投资对应的享有该子公司净资产份额的差额，在合并财务报表中确认为其他综合收益，在丧失控制权时一并转入丧失控制权当期的损益。

8、合营安排分类及共同经营会计处理方法

适用 不适用

合营安排，是指一项由两个或两个以上的参与方共同控制的安排。本公司根据在合营安排中享有的权利和承担的义务，将合营安排分为共同经营和合营企业。共同经营，是指本公司享有该安排相关资产且承担该安排相关负债的合营安排。合营企业，是指本公司仅对该安排的净资产享有权利的合营安排。

本公司对合营企业的投资采用权益法核算，按照本节“五、重要会计政策及估计”之“19.长期股权投资（2）后续计量及损益确认方法②权益法核算的长期股权投资”中所述的会计政策处理。

本公司作为合营方对共同经营，确认本公司单独持有的资产、单独所承担的负债，以及按本公司份额确认共同持有的资产和共同承担的负债；确认出售本公司享有的共同经营产出份额所产生的收入；按本公司份额确认共同经营因出售产出所产生的收入；确认本公司单独所发生的费用，以及按本公司份额确认共同经营发生的费用。

当本公司作为合营方向共同经营投出或出售资产（该资产不构成业务，下同）、或者自共同经营购买资产时，在该等资产出售给第三方之前，本公司仅确认因该交易产生的损益中归属于共同经营其他参与方的部分。该等资产发生符合《企业会计准则第 8 号——资产减值》等规定的资产减值损失的，对于由本公司向共同经营投出或出售资产的情况，本公司全额确认该损失；对于本公司自共同经营购买资产的情况，本公司按承担的份额确认该损失。

9、 现金及现金等价物的确定标准

列示于现金流量表中的现金是指库存现金以及可以随时用于支付的存款。现金等价物是指企业持有的期限短、流动性强、易于转换为已知金额现金、价值变动风险很小的投资。

10、 外币业务和外币报表折算

√适用 □不适用

外币交易在初始确认时，采用交易发生日的即期汇率的近似汇率折算为人民币金额。资产负债表日，外币货币性项目采用资产负债表日即期汇率折算，因汇率不同而产生的汇兑差额，除与购建符合资本化条件资产有关的外币专门借款本金及利息的汇兑差额外，计入当期损益；以历史成本计量的外币非货币性项目仍采用交易发生日的即期汇率的近似汇率折算，不改变其人民币金额；以公允价值计量的外币非货币性项目，采用公允价值确定日的即期汇率折算，差额计入当期损益或其他综合收益。

11、 金融工具

√适用 □不适用

在本公司成为金融工具合同的一方时确认一项金融资产或金融负债。

(1) 金融资产的分类、确认和计量

本公司根据管理金融资产的业务模式和金融资产的合同现金流量特征，将金融资产划分为：以摊余成本计量的金融资产；以公允价值计量且其变动计入其他综合收益的金融资产；以公允价值计量且其变动计入当期损益的金融资产。

金融资产在初始确认时以公允价值计量。对于以公允价值计量且其变动计入当期损益的金融资产，相关交易费用直接计入当期损益；对于其他类别的金融资产，相关交易费用计入初始确认金额。因销售产品或提供劳务而产生的、未包含或不考虑重大融资成分的应收账款或应收票据，本公司按照预期有权收取的对价金额作为初始确认金额。

①以摊余成本计量的金融资产

本公司管理以摊余成本计量的金融资产的业务模式为以收取合同现金流量为目标，且此类金融资产的合同现金流量特征与基本借贷安排相一致，即在特定日期产生的现金流量，仅为对本金和以未偿付本金金额为基础的利息的支付。本公司对于此类金融资产，采用实际利率法，按照摊余成本进行后续计量，其摊销或减值产生的利得或损失，计入当期损益。

②以公允价值计量且其变动计入其他综合收益的金融资产

本公司管理此类金融资产的业务模式为既以收取合同现金流量为目标又以出售为目标，且此类金融资产的合同现金流量特征与基本借贷安排相一致。本公司对此类金融资产按照公允价值计量且其变动计入其他综合收益，但减值损失或利得、汇兑损益和按照实际利率法计算的利息收入计入当期损益。

此外，本公司将部分非交易性权益工具投资指定为以公允价值计量且其变动计入其他综合收益的金融资产。本公司将该类金融资产的相关股利收入计入当期损益，公允价值变动计入其他综合收益。当该金融资产终止确认时，之前计入其他综合收益的累计利得或损失将从其他综合收益转入留存收益，不计入当期损益。

③以公允价值计量且其变动计入当期损益的金融资产

本公司将上述以摊余成本计量的金融资产和以公允价值计量且其变动计入其他综合收益的金融资产之外的金融资产，分类为以公允价值计量且其变动计入当期损益的金融资产。此外，在初始确认时，本公司为了消除或显著减少会计错配，将部分金融资产指定为以公允价值计量且其变动计入当期损益的金融资产。对于此类金融资产，本公司采用公允价值进行后续计量，公允价值变动计入当期损益。

(2) 金融负债的分类、确认和计量

金融负债于初始确认时分类为以公允价值计量且其变动计入当期损益的金融负债和其他金融负债。对于以公允价值计量且其变动计入当期损益的金融负债，相关交易费用直接计入当期损益，其他金融负债的相关交易费用计入其初始确认金额。

①以公允价值计量且其变动计入当期损益的金融负债

以公允价值计量且其变动计入当期损益的金融负债，包括交易性金融负债（含属于金融负债的衍生工具）和初始确认时指定为以公允价值计量且其变动计入当期损益的金融负债。

交易性金融负债（含属于金融负债的衍生工具），按照公允价值进行后续计量，除与套期会计有关外，公允价值变动计入当期损益。

被指定为以公允价值计量且其变动计入当期损益的金融负债，该负债由本公司自身信用风险变动引起的公允价值变动计入其他综合收益，且终止确认该负债时，计入其他综合收益的自身信用风险变动引起的其公允价值累计变动额转入留存收益。其余公允价值变动计入当期损益。若按上述方式对该等金融负债的自身信用风险变动的影响进行处理会造成或扩大损益中的会计错配的，本公司将该金融负债的全部利得或损失（包括企业自身信用风险变动的影响金额）计入当期损益。

②其他金融负债

除金融资产转移不符合终止确认条件或继续涉入被转移金融资产所形成的金融负债、财务担保合同外的其他金融负债分类为以摊余成本计量的金融负债，按摊余成本进行后续计量，终止确认或摊销产生的利得或损失计入当期损益。

（3）金融资产转移的确认依据和计量方法

满足下列条件之一的金融资产，予以终止确认：①收取该金融资产现金流量的合同权利终止；②该金融资产已转移，且将金融资产所有权上几乎所有的风险和报酬转移给转入方；③该金融资产已转移，虽然企业既没有转移也没有保留金融资产所有权上几乎所有的风险和报酬，但是放弃了对该金融资产的控制。

若企业既没有转移也没有保留金融资产所有权上几乎所有的风险和报酬，且未放弃对该金融资产的控制的，则按照继续涉入所转移金融资产的程度确认有关金融资产，并相应确认有关负债。继续涉入所转移金融资产的程度，是指该金融资产价值变动使企业面临的风险水平。

金融资产整体转移满足终止确认条件的，将所转移金融资产的账面价值及因转移而收到的对价与原计入其他综合收益的公允价值变动累计额之和的差额计入当期损益。

金融资产部分转移满足终止确认条件的，将所转移金融资产的账面价值在终止确认及未终止确认部分之间按其相对的公允价值进行分摊，并将因转移而收到的对价与应分摊至终止确认部分的原计入其他综合收益的公允价值变动累计额之和与分摊的前述账面金额之差额计入当期损益。

本公司对采用附追索权方式出售的金融资产，或将持有的金融资产背书转让，需确定该金融资产所有权上几乎所有的风险和报酬是否已经转移。已将该金融资产所有权上几乎所有的风险和报酬转移给转入方的，终止确认该金融资产；保留了金融资产所有权上几乎所有的风险和报酬的，不终止确认该金融资产；既没有转移也没有保留金融资产所有权上几乎所有的风险和报酬的，则继续判断企业是否对该资产保留了控制，并根据前面各段所述的原则进行会计处理。

（4）金融负债的终止确认

金融负债（或其一部分）的现时义务已经解除的，本公司终止确认该金融负债（或该部分金融负债）。本公司（借入方）与借出方签订协议，以承担新金融负债的方式替换原金融负债，且新金融负债与原金融负债的合同条款实质上不同的，终止确认原金融负债，同时确认一项新金融负债。本公司对原金融负债（或其一部分）的合同条款作出实质性修改的，终止确认原金融负债，同时按照修改后的条款确认一项新金融负债。

金融负债（或其一部分）终止确认的，本公司将其账面价值与支付的对价（包括转出的非现金资产或承担的负债）之间的差额，计入当期损益。

（5）金融资产和金融负债的抵销

当本公司具有抵销已确认金额的金融资产和金融负债的法定权利，且该种法定权利是当前可执行的，同时本公司计划以净额结算或同时变现该金融资产和清偿该金融负债时，金融资产和金融负债以相互抵销后的净额在资产负债表内列示。除此以外，金融资产和金融负债在资产负债表内分别列示，不予相互抵销。

（6）金融资产和金融负债的公允价值确定方法

公允价值，是指市场参与者在计量日发生的有序交易中，出售一项资产所能收到或者转移一项负债所需支付的价格。金融工具存在活跃市场的，本公司采用活跃市场中的报价确定其公允价值。活跃市场中的报价是指易于定期从交易所、经纪商、行业协会、定价服务机构等获得的价格，且代表了在公平交易中实际发生的市场交易的价格。金融工具不存在活跃市场的，本公司采

用估值技术确定其公允价值。估值技术包括参考熟悉情况并自愿交易的各方最近进行的市场交易中使用的价格、参照实质上相同的其他金融工具当前的公允价值、现金流量折现法和期权定价模型等。在估值时，公司采用在当前情况下适用并且有足够可利用数据和其他信息支持的估值技术，选择与市场参与者在相关资产或负债的交易中所考虑的资产或负债特征相一致的输入值，并尽可能优先使用相关可观察输入值。在相关可观察输入值无法取得或取得不切实可行的情况下，使用不可输入值。

12、 应收票据

√适用 □不适用

按照信用风险特征组合计提坏账准备的组合类别及确定依据

√适用 □不适用

项目	确定组合的依据
组合 1：银行承兑汇票	承兑人为信用风险较小的银行
组合 2：商业承兑汇票	根据承兑人的信用风险划分，以账龄作为信用风险特征

基于账龄确认信用风险特征组合的账龄计算方法

□适用 √不适用

按照单项计提坏账准备的单项计提判断标准

□适用 √不适用

13、 应收账款

√适用 □不适用

按照信用风险特征组合计提坏账准备的组合类别及确定依据

√适用 □不适用

对于不含重大融资成分的应收账款，本公司按照相当于整个存续期内的预期信用损失金额计量损失准备。

对于包含重大融资成分的应收款项、合同资产，本公司选择始终按照相当于存续期内预期信用损失的金额计量损失准备。

除了单项评估信用风险的应收账款外，基于其信用风险特征，将其划分为不同组合：

项目	确定组合的依据
组合 1：账龄组合	以应收款项的账龄作为信用风险特征划分组合

基于账龄确认信用风险特征组合的账龄计算方法

√适用 □不适用

组合中，采用账龄组合计提预期信用损失的组合计提方法：

账龄	应收账款预期信用损失率（%）
1 年以内（含，下同）	3.00
1-2 年	15.00
2-3 年	50.00
3-5 年	80.00
5 年以上	100.00

公司应收款项账龄从发生日开始计算。

按照单项计提坏账准备的认定单项计提判断标准

√适用 □不适用

对信用风险与组合信用风险显著不同的应收款项，公司按单项计提预期信用损失。

按照单项认定单项计提的坏账准备的判断标准：

当对金融资产预期未来现金流量具有不利影响的一项或多项事件发生时，该金融资产成为已发生信用减值的金融资产。金融资产已发生信用减值的证据包括下列可观察信息：

- (1) 发行方或债务人发生重大财务困难；
- (2) 债务人违反合同，如偿付利息或本金违约或逾期等；
- (3) 债权人出于与债务人财务困难有关的经济或合同考虑，给予债务人在任何其他情况下都不会做出的让步；
- (4) 债务人很可能破产或进行其他财务重组；
- (5) 发行方或债务人财务困难导致该金融资产的活跃市场消失；
- (6) 以大幅折扣购买或源生一项金融资产，该折扣反映了发生信用损失的事实。

金融资产发生信用减值，有可能是多个事件的共同作用所致，未必是可单独识别的事件所致。

14、 应收款项融资

√适用 □不适用

按照信用风险特征组合计提坏账准备的组合类别及确定依据

√适用 □不适用

分类为以公允价值计量且其变动计入其他综合收益的应收票据，自取得起期限在一年内（含一年）的部分，列示为应收款项融资；自取得起期限在一年以上的，列示为其他债权投资。除了单项评估信用风险的应收账款外，基于其信用风险特征，将其划分为不同组合：

项目	确定组合的依据
应收票据	银行承兑汇票

基于账龄确认信用风险特征组合的账龄计算方法

□适用 √不适用

按照单项计提坏账准备的单项计提判断标准

□适用 √不适用

15、 其他应收款

√适用 □不适用

按照信用风险特征组合计提坏账准备的组合类别及确定依据

√适用 □不适用

本公司依据其他应收款信用风险自初始确认后是否已经显著增加，采用相当于未来 12 个月内、或整个存续期的预期信用损失的金额计量减值损失。除了单项评估信用风险的其他应收款外，基于其信用风险特征，将其划分为不同组合：

项目	确定组合的依据
组合 1：押金保证金组合	以押金、保证金划分组合
组合 2：账龄组合	以其他应收款的账龄作为信用风险特征划分组合

本公司参考历史信用损失经验，结合当前状况以及对未来经济状况的预测，通过违约风险敞口和未来 12 个月内或整个存续期预期信用损失率，计算预期信用损失。

基于账龄确认信用风险特征组合的账龄计算方法

√适用 □不适用

账龄	其他应收款预期信用损失率（%）
1年以内（含，下同）	3.00
1-2年	15.00
2-3年	50.00
3-5年	80.00
5年以上	100.00

按照单项计提坏账准备的单项计提判断标准

√适用 □不适用

对信用风险与组合信用风险显著不同的其他应收款，公司按单项计提预期信用损失。

按照单项认定单项计提的坏账准备的判断标准：

当对金融资产预期未来现金流量具有不利影响的一项或多项事件发生时，该金融资产成为已发生信用减值的金融资产。金融资产已发生信用减值的证据包括下列可观察信息：

- （1）发行方或债务人发生重大财务困难；
- （2）债务人违反合同，如偿付利息或本金违约或逾期等；
- （3）债权人出于与债务人财务困难有关的经济或合同考虑，给予债务人在任何其他情况下都不会做出的让步；
- （4）债务人很可能破产或进行其他财务重组；
- （5）发行方或债务人财务困难导致该金融资产的活跃市场消失；
- （6）以大幅折扣购买或源生一项金融资产，该折扣反映了发生信用损失的事实。

金融资产发生信用减值，有可能是多个事件的共同作用所致，未必是可单独识别的事件所致。

16、 存货

√适用 □不适用

存货类别、发出计价方法、盘存制度、低值易耗品和包装物的摊销方法

√适用 □不适用

（1）存货的分类

存货包括原材料、在产品、库存商品、发出商品、消耗性生物资产等。

（2）发出存货的计价方法

发出存货采用移动加权平均法。

（3）存货的盘存制度

存货的盘存制度为永续盘存制。

（4）低值易耗品和包装物的摊销方法**①低值易耗品**

对于秧盘等大量使用、且可以合理估计使用时间的周转材料按照使用时间进行摊销，其他低值易耗品按照一次转销法进行摊销。

②包装物

按照一次转销法进行摊销。

存货跌价准备的确认标准和计提方法

√适用 □不适用

资产负债表日，存货采用成本与可变现净值孰低计量，按照成本高于可变现净值的差额计提存货跌价准备。直接用于出售的存货，在正常生产经营过程中以该存货的估计售价减去估计的销售费用和相关税费后的金额确定其可变现净值；需要经过加工的存货，在正常生产经营过程中以所生产的产成品的估计售价减去至完工时估计将要发生的成本、估计的销售费用和相关税费后的

金额确定其可变现净值；资产负债表日，同一项存货中一部分有合同价格约定、其他部分不存在合同价格的，分别确定其可变现净值，并与其对应的成本进行比较，分别确定存货跌价准备的计提或转回的金额。

按照组合计提存货跌价准备的组合类别及确定依据、不同类别存货可变现净值的确定依据

适用 不适用

基于库龄确认存货可变现净值的各库龄组合可变现净值的计算方法和确定依据

适用 不适用

17、 合同资产

适用 不适用

18、 持有待售的非流动资产或处置组

适用 不适用

划分为持有待售的非流动资产或处置组的确认标准和会计处理方法

适用 不适用

终止经营的认定标准和列报方法

适用 不适用

19、 长期股权投资

适用 不适用

本部分所指的长期股权投资是指本公司对被投资单位具有控制、共同控制或重大影响的长期股权投资。本公司对被投资单位不具有控制、共同控制或重大影响的长期股权投资，作为以公允价值计量且其变动计入当期损益的金融资产核算，其中如果属于非交易性的，本公司在初始确认时可选择将其指定为以公允价值计量且其变动计入其他综合收益的金融资产核算，其会计政策详见本节“11、金融工具”。

共同控制，是指本公司按照相关约定对某项安排所共有的控制，并且该安排的相关活动必须经过分享控制权的参与方一致同意后才能决策。重大影响，是指本公司对被投资单位的财务和经营政策有参与决策的权力，但并不能够控制或者与其他方一起共同控制这些政策的制定。

(1) 投资成本的确定

对于同一控制下的企业合并取得的长期股权投资，在合并日按照被合并方股东权益在最终控制方合并财务报表中的账面价值的份额作为长期股权投资的初始投资成本。长期股权投资初始投资成本与支付的现金、转让的非现金资产以及所承担债务账面价值之间的差额，调整资本公积；资本公积不足冲减的，调整留存收益。以发行权益性证券作为合并对价的，在合并日按照被合并方股东权益在最终控制方合并财务报表中的账面价值的份额作为长期股权投资的初始投资成本，按照发行股份的面值总额作为股本，长期股权投资初始投资成本与所发行股份面值总额之间的差额，调整资本公积；资本公积不足冲减的，调整留存收益。通过多次交易分步取得同一控制下被合并方的股权，最终形成同一控制下企业合并的，应分别是否属于“一揽子交易”进行处理：属于“一揽子交易”的，将各项交易作为一项取得控制权的交易进行会计处理。不属于“一揽子交易”的，在合并日按照应享有被合并方股东权益在最终控制方合并财务报表中的账面价值的份额作为长期股权投资的初始投资成本，长期股权投资初始投资成本与达到合并前的长期股权投资账面价值加上合并日进一步取得股份新支付对价的账面价值之和的差额，调整资本公积；资本公积不足冲减的，调整留存收益。合并日之前持有的股权投资因采用权益法核算或作为以公允价值计量且其变动计入其他综合收益的金融资产而确认的其他综合收益，暂不进行会计处理。

对于非同一控制下的企业合并取得的长期股权投资，在购买日按照合并成本作为长期股权投资的初始投资成本，合并成本包括购买方付出的资产、发生或承担的负债、发行的权益性证券的

公允价值之和。通过多次交易分步取得被购买方的股权，最终形成非同一控制下的企业合并的，应分别是否属于“一揽子交易”进行处理：属于“一揽子交易”的，将各项交易作为一项取得控制权的交易进行会计处理。不属于“一揽子交易”的，按照原持有被购买方的股权投资账面价值加上新增投资成本之和，作为改按成本法核算的长期股权投资的初始投资成本。原持有的股权采用权益法核算的，相关其他综合收益暂不进行会计处理。

合并方或购买方为企业合并发生的审计、法律服务、评估咨询等中介费用以及其他相关管理费用，于发生时计入当期损益。

除企业合并形成的长期股权投资外的其他股权投资，按成本进行初始计量，该成本视长期股权投资取得方式的不同，分别按照本公司实际支付的现金购买价款、本公司发行的权益性证券的公允价值、投资合同或协议约定的价值、非货币性资产交换交易中换出资产的公允价值或原账面价值、该项长期股权投资自身的公允价值等方式确定。与取得长期股权投资直接相关的费用、税金及其他必要支出也计入投资成本。对于因追加投资能够对被投资单位实施重大影响或实施共同控制但不构成控制的，长期股权投资成本为按照《企业会计准则第 22 号——金融工具确认和计量》确定的原持有股权投资的公允价值加上新增投资成本之和。

(2) 后续计量及损益确认方法

对被投资单位具有共同控制（构成共同经营者除外）或重大影响的长期股权投资，采用权益法核算。此外，公司财务报表采用成本法核算能够对被投资单位实施控制的长期股权投资。

① 成本法核算的长期股权投资

采用成本法核算时，长期股权投资按初始投资成本计价，追加或收回投资调整长期股权投资的成本。除取得投资时实际支付的价款或者对价中包含的已宣告但尚未发放的现金股利或者利润外，当期投资收益按照享有被投资单位宣告发放的现金股利或利润确认。

② 权益法核算的长期股权投资

采用权益法核算时，长期股权投资的初始投资成本大于投资时应享有被投资单位可辨认净资产公允价值份额的，不调整长期股权投资的初始投资成本；初始投资成本小于投资时应享有被投资单位可辨认净资产公允价值份额的，其差额计入当期损益，同时调整长期股权投资的成本。

采用权益法核算时，按照应享有或应分担的被投资单位实现的净损益和其他综合收益的份额，分别确认投资收益和其他综合收益，同时调整长期股权投资的账面价值；按照被投资单位宣告分派的利润或现金股利计算应享有的部分，相应减少长期股权投资的账面价值；对于被投资单位除净损益、其他综合收益和利润分配以外所有者权益的其他变动，调整长期股权投资的账面价值并计入资本公积。在确认应享有被投资单位净损益的份额时，以取得投资时被投资单位各项可辨认资产等的公允价值为基础，对被投资单位的净利润进行调整后确认。被投资单位采用的会计政策及会计期间与本公司不一致的，按照本公司的会计政策及会计期间对被投资单位的财务报表进行调整，并据以确认投资收益和其他综合收益。对于本公司与联营企业及合营企业之间发生的交易，投出或出售的资产不构成业务的，未实现内部交易损益按照享有的比例计算归属于本公司的部分予以抵销，在此基础上确认投资损益。但本公司与被投资单位发生的未实现内部交易损失，属于所转让资产减值损失的，不予抵销。本公司向合营企业或联营企业投出的资产构成业务的，投资方因此取得长期股权投资但未取得控制权的，以投出业务的公允价值作为新增长期股权投资的初始投资成本，初始投资成本与投出业务的账面价值之差，全额计入当期损益。本公司向合营企业或联营企业出售的资产构成业务的，取得的对价与业务的账面价值之差，全额计入当期损益。本公司自联营企业及合营企业购入的资产构成业务的，按《企业会计准则第 20 号——企业合并》的规定进行会计处理，全额确认与交易相关的利得或损失。

在确认应分担被投资单位发生的净亏损时，以长期股权投资的账面价值和其他实质上构成对被投资单位净投资的长期权益减记至零为限。此外，如本公司对被投资单位负有承担额外损失的义务，则按预计承担的义务确认预计负债，计入当期投资损失。被投资单位以后期间实现净利润的，本公司在收益分享额弥补未确认的亏损分担额后，恢复确认收益分享额。

③ 收购少数股权

在编制合并财务报表时，因购买少数股权新增的长期股权投资与按照新增持股比例计算应享有子公司自购买日（或合并日）开始持续计算的净资产份额之间的差额，调整资本公积，资本公积不足冲减的，调整留存收益。

④ 处置长期股权投资

在合并财务报表中，母公司在不丧失控制权的情况下部分处置对子公司的长期股权投资，处置价款与处置长期股权投资相对应享有子公司净资产的差额计入股东权益；母公司部分处置对子公司的长期股权投资导致丧失对子公司控制权的，按本节“五、重要会计政策及估计”之7、“控制的判断标准和合并财务报表编制的方法”中所述的相关会计政策处理。

其他情形下的长期股权投资处置，对于处置的股权，其账面价值与实际取得价款的差额，计入当期损益。

采用权益法核算的长期股权投资，处置后的剩余股权仍采用权益法核算的，在处置时将原计入股东权益的其他综合收益部分按相应的比例采用与被投资单位直接处置相关资产或负债相同的基础进行会计处理。因被投资方除净损益、其他综合收益和利润分配以外的其他所有者权益变动而确认的所有者权益，按比例结转入当期损益。

采用成本法核算的长期股权投资，处置后剩余股权仍采用成本法核算的，其在取得对被投资单位的控制之前因采用权益法核算或金融工具确认和计量准则核算而确认的其他综合收益，采用与被投资单位直接处置相关资产或负债相同的基础进行会计处理，并按比例结转当期损益；因采用权益法核算而确认的被投资单位净资产中除净损益、其他综合收益和利润分配以外的其他所有者权益变动按比例结转当期损益。

本公司因处置部分股权投资丧失了对被投资单位的控制的，在编制个别财务报表时，处置后的剩余股权能够对被投资单位实施共同控制或施加重大影响的，改按权益法核算，并对该剩余股权视同自取得时即采用权益法核算进行调整；处置后的剩余股权不能对被投资单位实施共同控制或施加重大影响的，改按金融工具确认和计量准则的有关规定进行会计处理，其在丧失控制之日的公允价值与账面价值之间的差额计入当期损益。对于本公司取得对被投资单位的控制之前，因采用权益法核算或金融工具确认和计量准则核算而确认的其他综合收益，在丧失对被投资单位控制时采用与被投资单位直接处置相关资产或负债相同的基础进行会计处理，因采用权益法核算而确认的被投资单位净资产中除净损益、其他综合收益和利润分配以外的其他所有者权益变动在丧失对被投资单位控制时结转入当期损益。其中，处置后的剩余股权采用权益法核算的，其他综合收益和其他所有者权益按比例结转；处置后的剩余股权改按金融工具确认和计量准则进行会计处理的，其他综合收益和其他所有者权益全部结转。

本公司因处置部分股权投资丧失了对被投资单位的共同控制或重大影响的，处置后的剩余股权改按金融工具确认和计量准则核算，其在丧失共同控制或重大影响之日的公允价值与账面价值之间的差额计入当期损益。原股权投资因采用权益法核算而确认的其他综合收益，在终止采用权益法核算时采用与被投资单位直接处置相关资产或负债相同的基础进行会计处理，因被投资方除净损益、其他综合收益和利润分配以外的其他所有者权益变动而确认的所有者权益，在终止采用权益法时全部转入当期投资收益。

本公司通过多次交易分步处置对子公司股权投资直至丧失控制权，如果上述交易属于一揽子交易的，将各项交易作为一项处置子公司股权投资并丧失控制权的交易进行会计处理，在丧失控制权之前每一次处置价款与所处置的股权对应的长期股权投资账面价值之间的差额，先确认为其他综合收益，到丧失控制权时再一并转入丧失控制权的当期损益。

20、投资性房地产

不适用

21、固定资产

(1). 确认条件

√适用 □不适用

固定资产是指为生产商品、提供劳务、出租或经营管理而持有的，使用年限超过一个会计年度的有形资产。固定资产在同时满足经济利益很可能流入、成本能够可靠计量时予以确认。

(2). 折旧方法

√适用 □不适用

类别	折旧方法	折旧年限（年）	残值率（%）	年折旧率（%）
房屋及建筑物	年限平均法	10-30	3.00-5.00	9.70-3.17
机器设备	年限平均法	5-12	3.00-5.00	19.40-7.92
运输工具	年限平均法	5-8	3.00-5.00	19.40-11.88
电子设备	年限平均法	3-8	3.00-5.00	32.33-11.88
办公设备及其他	年限平均法	3-12	3.00-5.00	32.33-7.92

22、 在建工程

√适用 □不适用

在建工程同时满足经济利益很可能流入、成本能够可靠计量则予以确认。在建工程按建造该项资产达到预定可使用状态前所发生的实际成本计量。在建工程达到预定可使用状态时，按工程实际成本转入固定资产。已达到预定可使用状态但尚未办理竣工决算的，先按估计价值转入固定资产，待办理竣工决算后再按实际成本调整原暂估价值，但不再调整原已计提的折旧。

在建工程的减值测试方法和减值准备计提方法详见本节“五、重要会计政策及会计估计”之“27、长期资产减值”。

23、 借款费用

√适用 □不适用

借款费用包括借款利息、折价或溢价的摊销、辅助费用以及因外币借款而发生的汇兑差额等。可直接归属于符合资本化条件的资产的购建或者生产的借款费用，在资产支出已经发生、借款费用已经发生、为使资产达到预定可使用或可销售状态所必要的购建或生产活动已经开始时，开始资本化；构建或者生产的符合资本化条件的资产达到预定可使用状态或者可销售状态时，停止资本化。其余借款费用在发生当期确认为费用。

专门借款当期实际发生的利息费用，减去尚未动用的借款资金存入银行取得的利息收入或进行暂时性投资取得的投资收益后的金额予以资本化；一般借款根据累计资产支出超过专门借款部分的资产支出加权平均数乘以所占用一般借款的资本化率，确定资本化金额。资本化率根据一般借款的加权平均利率计算确定。

资本化期间内，外币专门借款的汇兑差额全部予以资本化；外币一般借款的汇兑差额计入当期损益。

符合资本化条件的资产指需要经过相当长时间的购建或者生产活动才能达到预定可使用或可销售状态的固定资产、投资性房地产和存货等资产。

如果符合资本化条件的资产在购建或生产过程中发生非正常中断、并且中断时间连续超过3个月的，暂停借款费用的资本化，直至资产的购建或生产活动重新开始。

符合资本化条件的资产，是指需要经过相当长时间的购建或者生产活动才能达到预定可使用或者可销售状态的固定资产、投资性房地产和存货等资产。

24、 生物资产

√适用 □不适用

本公司生物资产包括消耗性生物资产和生产性生物资产。

(1) 消耗性生物资产

消耗性生物资产是指为出售而持有的、或在将来收获为农产品的生物资产，包括生长中的农作物、蔬菜等。消耗性生物资产按照成本进行初始计量。自行栽培的消耗性生物资产的成本，为该资产在收获或入库前发生的可直接归属于该资产的必要支出，包括符合资本化条件的借款费用。

消耗性生物资产在收获或出售时，采用加权平均法按账面价值结转成本。

资产负债表日，消耗性生物资产按照成本与可变现净值孰低计量，并采用与确认存货跌价准备一致的方法计算确认消耗性生物资产的跌价准备。如果减值的影响因素已经消失的，减记的金额应当予以恢复，并在原已计提的跌价准备金额内转回，转回金额计入当期损益。如果消耗性生物资产改变用途，作为生产性生物资产，改变用途后的成本按改变用途时的账面价值确定。如果消耗性生物资产改变用途，作为公益性生物资产，则按照《企业会计准则第8号——资产减值》规定考虑是否发生减值，发生减值时先计提减值准备，再按计提减值准备后的账面价值确定。

(2) 生产性生物资产

生产性生物资产是指为产出农产品等目的而持有的生物资产，主要为葡萄树和梨树。生产性生物资产按照成本进行初始计量。外购生产性生物资产的成本，包括购买价款、相关税费、装卸费、运输费、保险费以及可直接归属于购买该资产的其他支出；自行繁殖的生产性生物资产的成本，包括达到预定生产经营目的（成熟和成龄）前发生的直接费用、分摊的制造费用等必要支出。

生产性生物资产在达到预定生产经营目的后采用年限平均法在使用寿命内计提折旧。本公司生产性生物资产的使用寿命、预计净残值率和年折旧率列示如下：

类别	折旧方法	使用寿命（年）	残值率（%）	年折旧率（%）
果树	年限平均法	10		10.00

本公司生产性生物资产主要为葡萄树和梨树，按照葡萄树和梨树各自生命周期来确定资产使用寿命，由于葡萄树和梨树未来可收回残值很少，所以公司确定葡萄树和梨树不存在净残值。本公司至少于年度终了对生产性生物资产的使用寿命、预计净残值和折旧方法进行复核，如发生改变则作为会计估计变更处理。

25、油气资产

适用 不适用

26、无形资产

(1). 使用寿命及其确定依据、估计情况、摊销方法或复核程序

适用 不适用

(1) 无形资产包括土地使用权、软件、专利权、非专利技术（品种权）和商标权，按成本进行初始计量。

(2) 使用寿命有限的无形资产，在使用寿命内按照与该项无形资产有关的经济利益的预期实现方式系统合理地摊销，无法可靠确定预期实现方式的，采用直线法摊销。具体如下：

项目	使用寿命及其确定依据	摊销方法
土地使用权	30-50年；证载年限	年限平均法
软件	3-5年；参考能为公司带来经济利益的期限确定使用寿命	年限平均法
品种使用权	10年；参考能为公司带来经济利益的期限确定使用寿命	年限平均法
专利权	20年；参考能为公司带来经济利益的期限确定使用寿命	年限平均法
商标权	20年；参考能为公司带来经济利益的期限确定使用寿命	年限平均法

(2). 研发支出的归集范围及相关会计处理方法

适用 不适用

(1) 人员人工费用

人员人工费用包括公司研发人员的工资薪金、基本养老保险费、基本医疗保险费、失业保险费、工伤保险费、生育保险费和住房公积金，以及田间劳务用工人员的劳务费用。

研发人员同时服务于多个研究开发项目的，人工费用的确认依据公司管理部门提供的各研究开发项目研发人员的工时记录，在不同研究开发项目间按比例分配。

直接从事研发活动的人员、外聘研发人员同时从事非研发活动的，公司根据研发人员在不同岗位的工时记录，将其实际发生的人员人工费用，按实际工时占比等合理方法在研发费用和生产经营费用间分配。

(2) 直接投入费用

直接投入费用是指公司为实施研究开发活动而实际发生的相关支出。包括：①直接消耗的材料、燃料和动力费用；②用于研究开发活动的仪器、设备的运行维护、调整、检验、检测、维修等费用。

(3) 折旧费用与长期待摊费用

折旧费用是指用于研究开发活动的仪器、设备和在用建筑物的折旧费。

用于研发活动的仪器、设备及在用建筑物，同时又用于非研发活动的，对该类仪器、设备、在用建筑物使用情况做必要记录，并将其实际发生的折旧费按实际工时和使用面积等因素，采用合理方法在研发费用和生产经营费用间分配。

长期待摊费用是指研发设施的改建、改装、装修和修理过程中发生的长期待摊费用，按实际支出进行归集，在规定的期限内分期平均摊销。

(4) 无形资产摊销费用

无形资产摊销费用是指用于研究开发活动的土地使用权、软件、非专利技术（专有技术、许可证、设计和计算方法等）的摊销费用。

(5) 试验费用

试验费用主要用于研发产品品种成果检验的试验检验费。

(6) 委托外部研究开发费用

委托外部研究开发费用是指公司委托境内外其他机构或个人进行研究开发活动所发生的费用（研究开发活动成果为公司所拥有，且与公司的主要经营业务紧密相关）。

(7) 其他费用

其他费用是指上述费用之外与研究开发活动直接相关的其他费用，包括技术图书资料费、资料翻译费、专家咨询费，研发成果的检索、论证、评审、鉴定、验收费用，知识产权的申请费、注册费、代理费，会议费、差旅费、通讯费等。

内部研究开发项目研究阶段的支出，于发生时计入当期损益。内部研究开发项目开发阶段的支出，同时满足下列条件的，确认为无形资产：（1）完成该无形资产以使其能够使用或出售在技术上具有可行性；（2）具有完成该无形资产并使用或出售的意图；（3）无形资产产生经济利益的方式，包括能够证明运用该无形资产生产的产品存在市场或无形资产自身存在市场，无形资产将在内部使用的，能证明其有用性；（4）有足够的技术、财务资源和其他资源支持，以完成该无形资产的开发，并有能力使用或出售该无形资产；（5）归属于该无形资产开发阶段的支出能够可靠地计量。

27、长期资产减值

适用 不适用

对于固定资产、在建工程、使用寿命有限的无形资产、使用权资产及对子公司、合营企业、联营企业的长期股权投资等非流动非金融资产，本公司于资产负债表日判断是否存在减值迹象。如存在减值迹象的，则估计其可收回金额，进行减值测试。商誉、使用寿命不确定的无形资产和尚未达到可使用状态的无形资产，无论是否存在减值迹象，每年均进行减值测试。

减值测试结果表明资产的可收回金额低于其账面价值的，按其差额计提减值准备并计入减值损失。可收回金额为资产的公允价值减去处置费用后的净额与资产预计未来现金流量的现值两者之间的较高者。资产的公允价值根据公平交易中销售协议价格确定；不存在销售协议但存在资产活跃市场的，公允价值按照该资产的买方出价确定；不存在销售协议和资产活跃市场的，则以可获取的最佳信息为基础估计资产的公允价值。处置费用包括与资产处置有关的法律费用、相关税费、搬运费以及为使资产达到可销售状态所发生的直接费用。资产预计未来现金流量的现值，按照资产在持续使用过程中和最终处置时所产生的预计未来现金流量，选择恰当的折现率对其进行折现后的金额加以确定。资产减值准备按单项资产为基础计算并确认，如果难以对单项资产的可

收回金额进行估计的，以该资产所属的资产组确定资产组的可收回金额。资产组是能够独立产生现金流入的最小资产组合。

在财务报表中单独列示的商誉，在进行减值测试时，将商誉的账面价值分摊至预期从企业合并的协同效应中受益的资产组或资产组组合。测试结果表明包含分摊的商誉的资产组或资产组组合的可收回金额低于其账面价值的，确认相应的减值损失。减值损失金额先抵减分摊至该资产组或资产组组合的商誉的账面价值，再根据资产组或资产组组合中除商誉以外的其他各项资产的账面价值所占比重，按比例抵减其他各项资产的账面价值。

上述资产减值损失一经确认，在以后期间，即使价值得以恢复，也不予转回已确认的资产减值损失。

28、长期待摊费用

适用 不适用

长期待摊费用核算已经支出，摊销期限在1年以上（不含1年）的各项费用。长期待摊费用按实际发生额入账，在受益期或规定的期限内分期平均摊销。如果长期待摊的费用项目不能使以后会计期间受益则将尚未摊销的该项目的摊余价值全部转入当期损益。

29、合同负债

适用 不适用

合同负债，是指本公司已收或应收客户对价而应向客户转让商品的义务。如果在本公司向客户转让商品之前，客户已经支付了合同对价或本公司已经取得了无条件收款权，本公司在客户实际支付款项和到期应支付款项孰早时点，将该已收或应收款项列示为合同负债。同一合同下的合同资产和合同负债以净额列示，不同合同下的合同资产和合同负债不予抵销。

30、职工薪酬

(1). 短期薪酬的会计处理方法

适用 不适用

本公司职工薪酬主要包括短期职工薪酬、离职后福利、辞退福利以及其他长期职工福利。其中：

短期薪酬主要包括工资、奖金、津贴和补贴、职工福利费、医疗保险费、生育保险费、工伤保险费、住房公积金、工会经费和职工教育经费、非货币性福利等。本公司在职工为本公司提供服务的会计期间将实际发生的短期职工薪酬确认为负债，并计入当期损益或相关资产成本。其中非货币性福利按公允价值计量。

(2). 离职后福利的会计处理方法

适用 不适用

离职后福利分为设定提存计划和设定受益计划。

(1) 在职工为公司提供服务的会计期间，根据设定提存计划计算的应缴存金额确认为负债，并计入当期损益或相关资产成本。

(2) 对设定受益计划的会计处理通常包括下列步骤：

1) 根据预期累计福利单位法，采用无偏且相互一致的精算假设对有关人口统计变量和财务变量等作出估计，计量设定受益计划所产生的义务，并确定相关义务的所属期间。同时，对设定受益计划所产生的义务予以折现，以确定设定受益计划义务的现值和当期服务成本；

2) 设定受益计划存在资产的，将设定受益计划义务现值减去设定受益计划资产公允价值所形成的赤字或盈余确认为一项设定受益计划净负债或净资产。设定受益计划存在盈余的，以设定受益计划的盈余和资产上限两项的孰低者计量设定受益计划净资产；

3) 期末，将设定受益计划产生的职工薪酬成本确认为服务成本、设定受益计划净负债或净资产的利息净额以及重新计量设定受益计划净负债或净资产所产生的变动等三部分，其中服务成本

和设定受益计划净负债或净资产的利息净额计入当期损益或相关资产成本，重新计量设定受益计划净负债或净资产所产生的变动计入其他综合收益，并且在后续会计期间不允许转回至损益，但可以在权益范围内转移这些在其他综合收益确认的金额。

(3). 辞退福利的会计处理方法

适用 不适用

在职工劳动合同到期之前解除与职工的劳动关系，或为鼓励职工自愿接受裁减而提出给予补偿的建议，在本公司不能单方面撤回因解除劳动关系计划或裁减建议所提供的辞退福利时，和本公司确认与涉及支付辞退福利的重组相关的成本两者孰早日，确认辞退福利产生的职工薪酬负债，并计入当期损益。但辞退福利预期在年度报告期结束后十二个月不能完全支付的，按照其他长期职工薪酬处理。

职工内部退休计划采用与上述辞退福利相同的原则处理。本公司将自职工停止提供服务日至正常退休日的期间拟支付的内退人员工资和缴纳的社会保险费等，在符合预计负债确认条件时，计入当期损益（辞退福利）。

(4). 其他长期职工福利的会计处理方法

适用 不适用

本公司向职工提供的其他长期职工福利，符合设定提存计划的，按照设定提存计划进行会计处理，除此之外按照设定受益计划进行会计处理。

31、 预计负债

适用 不适用

因对外提供担保、诉讼事项、产品质量保证、亏损合同等或有事项形成的义务成为本公司承担的现时义务，履行该义务很可能导致经济利益流出本公司，且该义务的金额能够可靠的计量时，本公司将该项义务确认为预计负债。

本公司按照履行相关现时义务所需支出的最佳估计数对预计负债进行初始计量，并在资产负债表日对预计负债的账面价值进行复核。

如果清偿预计负债所需支出全部或部分预期由第三方补偿的，补偿金额在基本确定能够收到时，作为资产单独确认，且确认的补偿金额不超过预计负债的账面价值。

32、 股份支付

适用 不适用

33、 优先股、永续债等其他金融工具

适用 不适用

34、 收入

(1). 按照业务类型披露收入确认和计量所采用的会计政策

适用 不适用

(1) 收入确认原则

于合同开始日，公司对合同进行评估，识别合同所包含的各单项履约义务，并确定各单项履约义务是在某一时段内履行，还是在某一时点履行。

满足下列条件之一时，属于在某一时段内履行履约义务，否则，属于在某一时点履行履约义务：①客户在公司履约的同时即取得并消耗公司履约所带来的经济利益；②客户能够控制公司履约过程中在建商品；③公司履约过程中所产出的商品具有不可替代用途，且公司在整个合同期间内有权就累计至今已完成的履约部分收取款项。

对于在某一时段内履行的履约义务，公司在该段时间内按照履约进度确认收入。履约进度不能合理确定时，已经发生的成本预计能够得到补偿的，按照已经发生的成本金额确认收入，直到履约进度能够合理确定为止。对于在某一时点履行的履约义务，在客户取得相关商品或服务控制权时点确认收入。在判断客户是否已取得商品控制权时，公司考虑下列迹象：①公司就该商品享有现时收款权利，即客户就该商品负有现时付款义务；②公司已将该商品的法定所有权转移给客户，即客户已拥有该商品的法定所有权；③公司已将该商品实物转移给客户，即客户已实物占有该商品；④公司已将该商品所有权上的主要风险和报酬转移给客户，即客户已取得该商品所有权上的主要风险和报酬；⑤客户已接受该商品；⑥其他表明客户已取得商品控制权的迹象。

(2) 收入计量原则

公司按照分摊至各单项履约义务的交易价格计量收入。交易价格是公司因向客户转让商品或服务而预期有权收取的对价金额，不包括代第三方收取的款项以及预期将退还给客户的款项。合同中存在可变对价的，公司按照期望值或最可能发生金额确定可变对价的最佳估计数，但包含可变对价的交易价格，不超过在相关不确定性消除时累计已确认收入极可能不会发生重大转回的金额。

合同中存在重大融资成分的，公司按照假定客户在取得商品或服务控制权时即以现金支付的应付金额确定交易价格。该交易价格与合同对价之间的差额，在合同期间内采用实际利率法摊销。合同开始日，公司预计客户取得商品或服务控制权与客户支付价款间隔不超过一年的，不考虑合同中存在的重大融资成分。

合同中包含两项或多项履约义务的，公司于合同开始日，按照各单项履约义务所承诺商品的单独售价的相对比例，将交易价格分摊至各单项履约义务。

(3) 收入确认的具体方法

①本公司主要销售农产品、种子、大米、农资、食用植物油、麦芽以及发包土地等。

销售农产品、种子、大米、粮油、麦芽以及农资等属于在某一时点履行的履约义务。满足以下条件：公司已根据合同约定将产品交付给购货方并签收确认，购货方已取得产品的控制权，已经收回货款或取得了收款凭证且相关的经济利益很可能流入时确认收入；

②发包土地收入属于在某一时段内履行的履约义务。确认需满足的条件及收入确认方法：公司已根据合同约定将土地交付给客户，已经收回发包土地款或取得了收款凭证且相关的经济利益很可能流入，按照发包收入总额在发包期间按月平均分摊计入收入。

(2). 同类业务采用不同经营模式涉及不同收入确认方式及计量方法

适用 不适用

35、 合同成本

适用 不适用

36、 政府补助

适用 不适用

(1) 政府补助在同时满足下列条件时予以确认：①公司能够满足政府补助所附的条件；②公司能够收到政府补助。政府补助为货币性资产的，按照收到或应收的金额计量。政府补助为非货币性资产的，按照公允价值计量；公允价值不能可靠取得的，按照名义金额计量。

(2) 与资产相关的政府补助判断依据及会计处理方法

政府文件规定用于购建或以其他方式形成长期资产的政府补助划分为与资产相关的政府补助。政府文件不明确的，以取得该补助必须具备的基本条件为基础进行判断，以购建或以其他方式形成长期资产为基本条件的作为与资产相关的政府补助。与资产相关的政府补助，冲减相关资产的账面价值或确认为递延收益。与资产相关的政府补助确认为递延收益的，在相关资产使用寿命内按照合理、系统的方法分期计入损益。按照名义金额计量的政府补助，直接计入当期损益。相关资产在使用寿命结束前被出售、转让、报废或发生毁损的，将尚未分配的相关递延收益余额转入资产处置当期的损益。

(3) 与收益相关的政府补助判断依据及会计处理方法

除与资产相关的政府补助之外的政府补助划分为与收益相关的政府补助。对于同时包含与资产相关部分和与收益相关部分的政府补助，难以区分与资产相关或与收益相关的，整体归类为与收益相关的政府补助。与收益相关的政府补助，用于补偿以后期间的相关成本费用或损失的，确认为递延收益，在确认相关成本费用或损失的期间，计入当期损益或冲减相关成本；用于补偿已发生的相关成本费用或损失的，直接计入当期损益或冲减相关成本。

(4) 与公司日常经营活动相关的政府补助，按照经济业务实质，计入其他收益或冲减相关成本费用。与公司日常活动无关的政府补助，计入营业外收支。

(5) 政策性优惠贷款贴息的会计处理方法

①财政将贴息资金拨付给贷款银行，由贷款银行以政策性优惠利率向公司提供贷款的，以实际收到的借款金额作为借款的入账价值，按照借款本金和该政策性优惠利率计算相关借款费用。

②财政将贴息资金直接拨付给公司的，将对应的贴息冲减相关借款费用。

37、递延所得税资产/递延所得税负债

适用 不适用

根据资产、负债的账面价值与其计税基础之间的差额（未作为资产和负债确认的项目按照税法规定可以确定其计税基础的，该计税基础与其账面数之间的差额），按照预期收回该资产或清偿该负债期间的适用税率计算确认递延所得税资产或递延所得税负债。

确认递延所得税资产以很可能取得用来抵扣可抵扣暂时性差异的应纳税所得额为限。资产负债表日，有确凿证据表明未来期间很可能获得足够的应纳税所得额用来抵扣可抵扣暂时性差异的，确认以前会计期间未确认的递延所得税资产。

资产负债表日，对递延所得税资产的账面价值进行复核，如果未来期间很可能无法获得足够的应纳税所得额用以抵扣递延所得税资产的利益，则减记递延所得税资产的账面价值。在很可能获得足够的应纳税所得额时，转回减记的金额。

本公司当期所得税和递延所得税作为所得税费用或收益计入当期损益，但不包括下列情况产生的所得税：企业合并；直接在所有者权益中确认的交易或者事项。

当拥有以净额结算的法定权利，且意图以净额结算或取得资产、清偿负债同时进行，本公司当期所得税资产及当期所得税负债以抵销后的净额列报。

38、租赁

适用 不适用

作为承租方对短期租赁和低价值资产租赁进行简化处理的判断依据和会计处理方法

适用 不适用

在租赁期开始日，公司将租赁期不超过12个月，且不包含购买选择权的租赁认定为短期租赁；将单项租赁资产为全新资产时价值较低的租赁认定为低价值资产租赁。公司转租或预期转租租赁资产的，原租赁不认定为低价值资产租赁。

对于所有短期租赁和低价值资产租赁，公司在租赁期内各个期间按照直线法将租赁付款额计入相关资产成本或当期损益。

除上述采用简化处理的短期租赁和低价值资产租赁外，在租赁期开始日，公司对租赁确认使用权资产和租赁负债。

(1) 使用权资产

使用权资产按照成本进行初始计量，该成本包括：①租赁负债的初始计量金额；②在租赁期开始日或之前支付的租赁付款额，存在租赁激励的，扣除已享受的租赁激励相关金额；③承租人发生的初始直接费用；④承租人为拆卸及移除租赁资产、复原租赁资产所在场地或将租赁资产恢复至租赁条款约定状态预计将发生的成本。

公司按照直线法对使用权资产计提折旧。能够合理确定租赁期届满时取得租赁资产所有权的，公司在租赁资产剩余使用寿命内计提折旧。无法合理确定租赁期届满时能够取得租赁资产所有权的，公司在租赁期与租赁资产剩余使用寿命两者孰短的期间内计提折旧。

(2) 租赁负债

在租赁期开始日，公司将尚未支付的租赁付款额的现值确认为租赁负债。计算租赁付款额现值时采用租赁内含利率作为折现率，无法确定租赁内含利率的，采用公司增量借款利率作为折现率。租赁付款额与其现值之间的差额作为未确认融资费用，在租赁期各个期间内按照确认租赁付款额现值的折现率确认利息费用，并计入当期损益。未纳入租赁负债计量的可变租赁付款额于实际发生时计入当期损益。

租赁期开始日后，当实质固定付款额发生变动、担保余值预计的应付金额发生变化、用于确定租赁付款额的指数或比率发生变动、购买选择权、续租选择权或终止选择权的评估结果或实际行权情况发生变化时，公司按照变动后的租赁付款额的现值重新计量租赁负债，并相应调整使用权资产的账面价值，如使用权资产账面价值已调减至零，但租赁负债仍需进一步调减的，将剩余金额计入当期损益。

作为出租方的租赁分类标准和会计处理方法

适用 不适用

在租赁开始日，公司将实质上转移了与租赁资产所有权有关的几乎全部风险和报酬的租赁划分为融资租赁，除此之外的均为经营租赁。

(1) 经营租赁

公司在租赁期内各个期间按照直线法将租赁收款额确认为租金收入，发生的初始直接费用予以资本化并按照与租金收入确认相同的基础进行分摊，分期计入当期损益。公司取得的与经营租赁有关的未计入租赁收款额的可变租赁付款额在实际发生时计入当期损益。

(2) 融资租赁

在租赁期开始日，公司按照租赁投资净额（未担保余值和租赁期开始日尚未收到的租赁收款额按照租赁内含利率折现的现值之和）确认应收融资租赁款，并终止确认融资租赁资产。在租赁期的各个期间，公司按照租赁内含利率计算并确认利息收入。

公司取得的未纳入租赁投资净额计量的可变租赁付款额在实际发生时计入当期损益。

39、其他重要的会计政策和会计估计

适用 不适用

40、重要会计政策和会计估计的变更

详见“重要事项”的“公司对会计政策、会计估计变更或重大会计差错更正原因和影响的分析说明”

41、2025年起首次执行新会计准则或准则解释等涉及调整首次执行当年年初的财务报表

适用 不适用

42、其他

适用 不适用

六、税项

1、主要税种及税率

主要税种及税率情况

适用 不适用

税种	计税依据	税率
增值税	以按税法规定计算的销售货物和应税劳务收入为基础计算销项税额，扣除当期允许抵扣的进项税额后，差额部分为应交增值税	免税、1%、2%、3%、5%、6%、9%、13%

房产税	从价计征的，按房产原值一次减除30%后余值的1.2%计缴；从租计征的，按租金收入的12%计缴	1.2%、12%
城市维护建设税	实际缴纳的流转税税额	7%、5%、1%
教育费附加	实际缴纳的流转税税额	3%
地方教育附加	实际缴纳的流转税税额	2%
企业所得税	应纳税所得额	免税、20%、25%

存在不同企业所得税税率纳税主体的，披露情况说明

√适用 □不适用

纳税主体名称	所得税税率(%)
江苏省农垦农业发展股份有限公司	免税
江苏省种业集团有限公司	免税
江苏省农垦米业集团有限公司	免税、25%
江苏省农垦麦芽有限公司	免税
苏州苏垦现代农业发展有限公司	免税
江苏农垦电子商务有限公司	20%
射阳江淮粮食仓储有限责任公司	25%
金太阳油脂有限公司	20%
宁波两江汇国际贸易有限公司	20%
连云港苏恒农资有限公司	20%
除上述以外的其他纳税主体	25%

2、税收优惠

√适用 □不适用

1. 增值税

(1) 根据《中华人民共和国增值税法》(中华人民共和国主席令第41号)《中华人民共和国增值税法实施条例》(国务院令第826号)，农业生产者销售的自产农产品免征增值税。本公司及子公司苏州苏垦现代农业发展有限公司(以下简称苏州苏垦)已办理税收优惠的备案登记，并取得税务局的免税批复。

(2) 依据《国家税务总局关于制种行业增值税有关问题的公告》(2010年第17号)规定，制种企业提供亲本种子委托农户繁育并从农户手中收回，再经烘干、脱粒、风筛等深加工后销售种子，属于农业生产者销售自产农产品，应根据《中华人民共和国增值税法实施条例》有关规定免征增值税。江苏省种业集团有限公司(以下简称种业集团)已办理税收优惠的备案登记，并取得税务局的免税批复。

(3) 根据《财政部 国家税务总局关于粮食企业增值税征免问题的通知》(财税〔1999〕198号)，对承担粮食收储任务的国有粮食购销企业销售的粮食免征增值税。江苏三河粮食储备库有限公司、江苏省黄海粮食储备库有限公司、射阳江淮粮食仓储有限责任公司符合规定免征增值税。

2. 企业所得税

(1) 根据《中华人民共和国企业所得税法》(中华人民共和国主席令第63号)第二十七条及《中华人民共和国企业所得税法实施条例》(国务院令第512号)第八十六条第一款之规定，企业从事谷物、油料等农作物的种植及初加工，免征企业所得税。本公司及子公司苏州苏垦已办理税收优惠的备案登记，并取得税务局的免税批复。

(2) 根据国家税务总局《国家税务总局关于实施农、林、牧、渔业项目企业所得税优惠问题的公告》(国税发〔2011〕第48号)和《国家税务总局关于“公司+农户”经营模式企业所得税优惠问题的公告》(国税发〔2010〕第2号)的规定，种业集团种子生产经营所得免征企业所得税。

(3) 根据《财政部 国家税务总局 关于发布享受企业所得税优惠政策的农产品初加工范围（试行）的通知》（财税〔2008〕149号）的规定，江苏省农垦米业集团有限公司（以下简称苏垦米业）和江苏省农垦麦芽有限公司（以下简称苏垦麦芽）生产经营所得免征企业所得税。

(4) 根据《关于进一步支持小微企业和个体工商户发展有关税费政策的公告》（财政部 税务总局公告 2023 年第 12 号）的规定：公司自 2024 年 1 月 1 日至 2025 年 12 月 31 日，对年应纳税所得额不超过 300 万元的部分，减按 25% 计入应纳税所得额，按 20% 的税率缴纳企业所得税。江苏金太阳油脂有限公司、宁波两江汇国际贸易有限公司、江苏农垦电子商务有限公司和连云港苏恒农资有限公司适用此规定。

3、其他

适用 不适用

七、合并财务报表项目注释

1、货币资金

适用 不适用

单位：元 币种：人民币

项目	期末余额	期初余额
库存现金	13,713.05	19,882.24
银行存款	736,285,063.79	610,415,850.72
其他货币资金	112,386,067.30	80,756,109.62
存放财务公司存款		
合计	848,684,844.14	691,191,842.58
其中：存放在境外的款项总额		

其他说明：

期末其他货币资金中，期货保证金 1,115,520.00 元、贷款保证金 5,844,988.86 元、保函保证金 220,000.00 元、票据保证金 100,505,932.60 元、POS 机保证金 500.00 元使用受限。

2、交易性金融资产

适用 不适用

单位：元 币种：人民币

项目	期末余额	期初余额	指定理由和依据
以公允价值计量且其变动计入当期损益的金融资产	2,497,883,945.92	2,149,935,935.04	/
其中：			
其中：理财产品	2,495,116,438.36	2,148,160,402.76	/
权益工具投资	2,767,507.56	1,775,532.28	/
指定以公允价值计量且其变动计入当期损益的金融资产			
其中：			
合计	2,497,883,945.92	2,149,935,935.04	/

其他说明：

适用 不适用

3、衍生金融资产

□适用 √不适用

4、应收票据

(1). 应收票据分类列示

√适用 □不适用

单位：元 币种：人民币

项目	期末余额	期初余额
银行承兑票据	5,877,874.13	13,958,570.00
商业承兑票据		
合计	5,877,874.13	13,958,570.00

(2). 期末公司已质押的应收票据

□适用 √不适用

(3). 期末公司已背书或贴现且在资产负债表日尚未到期的应收票据

□适用 √不适用

(4). 按坏账计提方法分类披露

√适用 □不适用

单位：元 币种：人民币

类别	期末余额					期初余额				
	账面余额		坏账准备		账面价值	账面余额		坏账准备		账面价值
	金额	比例 (%)	金额	计提比例 (%)		金额	比例 (%)	金额	计提比例 (%)	
按单项计提坏账准备										
其中：										
按组合计提坏账准备	5,877,874.13	100			5,877,874.13	13,958,570.00	100.00			13,958,570.00
其中：										
银行承兑汇票	5,877,874.13	100			5,877,874.13	13,958,570.00	100.00			13,958,570.00
合计	5,877,874.13	100		/	5,877,874.13	13,958,570.00	100.00		/	13,958,570.00

按单项计提坏账准备：

□适用 √不适用

按组合计提坏账准备:

适用 不适用

组合计提项目: 银行承兑汇票组合

单位: 元 币种: 人民币

名称	期末余额		
	账面余额	坏账准备	计提比例 (%)
银行承兑汇票组合	5,877,874.13		
合计	5,877,874.13		

按组合计提坏账准备的说明

适用 不适用

按预期信用损失一般模型计提坏账准备

适用 不适用

各阶段划分依据和坏账准备计提比例

无

对本期发生损失准备变动的应收票据账面余额显著变动的情况说明:

适用 不适用

(5). 坏账准备的情况

适用 不适用

其中本期坏账准备收回或转回金额重要的:

适用 不适用

其他说明:

无

(6). 本期实际核销的应收票据情况

适用 不适用

其中重要的应收票据核销情况:

适用 不适用

应收票据核销说明:

适用 不适用

其他说明:

适用 不适用

5、应收账款

(1). 按账龄披露

适用 不适用

单位：元 币种：人民币

账龄	期末账面余额	期初账面余额
1年以内（含1年）	379,271,683.37	588,880,580.64
1年以内	379,271,683.37	588,880,580.64
1至2年	45,899,382.15	6,460,959.64
2至3年	2,976,623.57	33,488,327.85
3年以上		
3至4年	32,142,783.75	589,694.19
4至5年	310,871.96	3,976,042.54
5年以上	13,631,194.58	13,714,867.28
合计	474,232,539.38	647,110,472.14

(2). 按坏账计提方法分类披露

√适用 □不适用

单位：元 币种：人民币

类别	期末余额					期初余额				
	账面余额		坏账准备		账面价值	账面余额		坏账准备		账面价值
	金额	比例 (%)	金额	计提比例 (%)		金额	比例 (%)	金额	计提比例 (%)	
按单项计提坏账准备	55,537,371.64	11.71	55,480,807.64	99.90	56,564.00	58,259,780.97	9.00	55,586,243.47	95.41	2,673,537.50
其中：										
单项计提坏账准备	55,537,371.64	11.71	55,480,807.64	99.90	56,564.00	58,259,780.97	9.00	55,586,243.47	95.41	2,673,537.50
按组合计提坏账准备	418,695,167.74	88.29	26,407,303.74	6.31	392,287,864.00	588,850,691.17	91.00	30,903,291.46	5.25	557,947,399.71
其中：										
账龄组合	418,695,167.74	88.29	26,407,303.74	6.31	392,287,864.00	588,850,691.17	91.00	30,903,291.46	5.25	557,947,399.71
合计	474,232,539.38	100.00	81,888,111.38	17.27	392,344,428.00	647,110,472.14	100.00	86,489,534.93	13.37	560,620,937.21

按单项计提坏账准备：

√适用 □不适用

单位：元 币种：人民币

名称	期末余额			
	账面余额	坏账准备	计提比例 (%)	计提理由
江西正邦科技股份有限公司及其子公司	32,019,741.35	32,019,741.35	100.00	正邦集团已完成债转股，根据公司决议：按照总债权减去正邦科技、正邦集团现金赔偿和股票现值后的债权余额全额计提坏账

江苏省农垦农业发展股份有限公司2025年年度报告

江苏弟子春生态农业有限公司	3,322,263.49	3,265,699.49	98.30	收款纠纷，正在走司法程序，根据扣除法院冻结资金后的债权余额全额计提坏账
安徽华洋啤酒股份有限公司	1,719,260.00	1,719,260.00	100.00	对方单位经营不善,通过法律诉讼等程序后，款项依旧未收回
河南瑞香源食品有限公司	1,674,553.26	1,674,553.26	100.00	预计无法收回
殷信珍	1,642,320.00	1,642,320.00	100.00	预计无法收回
李卫斌	1,325,282.52	1,325,282.52	100.00	预计无法收回
江苏云厨一站新零售有限公司	1,004,881.63	1,004,881.63	100.00	资信异常，难以收回
王勤华	1,003,830.00	1,003,830.00	100.00	预计无法收回
其他零星客商	11,825,239.39	11,825,239.39	100.00	预计无法收回
合计	55,537,371.64	55,480,807.64	99.90	/

按单项计提坏账准备的说明：

适用 不适用

按组合计提坏账准备:

√适用 □不适用

组合计提项目: 账龄组合

单位: 元 币种: 人民币

名称	期末余额		
	账面余额	坏账准备	计提比例 (%)
账龄组合	418,695,167.74	26,407,303.74	6.31
合计	418,695,167.74	26,407,303.74	6.31

按组合计提坏账准备的说明:

□适用 √不适用

按预期信用损失一般模型计提坏账准备

□适用 √不适用

各阶段划分依据和坏账准备计提比例

无

对本期发生损失准备变动的应收账款账面余额显著变动的情况说明:

□适用 √不适用

(3). 坏账准备的情况

√适用 □不适用

单位: 元 币种: 人民币

类别	期初余额	本期变动金额				期末余额
		计提	收回或转回	转销或核销	其他变动	
单项计提坏账准备	55,586,243.47	375,932.75	453,090.00	28,278.58		55,480,807.64
按组合计提坏账准备	30,903,291.46	1,710,010.73	3,440,622.71	2,765,375.74		26,407,303.74
合计	86,489,534.93	2,085,943.48	3,893,712.71	2,793,654.32		81,888,111.38

其中本期坏账准备收回或转回金额重要的:

□适用 √不适用

其他说明:

无

(4). 本期实际核销的应收账款情况

√适用 □不适用

单位: 元 币种: 人民币

项目	核销金额
实际核销的应收账款	2,793,654.32

其中重要的应收账款核销情况

□适用 √不适用

应收账款核销说明:

适用 不适用

(5). 按欠款方归集的期末余额前五名的应收账款和合同资产情况

适用 不适用

单位：元 币种：人民币

单位名称	应收账款期末余额	合同资产期末余额	应收账款和合同资产期末余额	占应收账款和合同资产期末余额合计数的比例（%）	坏账准备期末余额
百威集团控股有限公司及其子公司	126,194,115.60		126,194,115.60	26.61	3,785,823.47
华润雪花啤酒有限公司及其子公司	50,203,523.18		50,203,523.18	10.59	1,506,105.70
江西正邦科技股份有限公司及其子公司	32,019,741.35		32,019,741.35	6.75	32,019,741.35
中粮集团有限公司及其子公司	16,574,931.73		16,574,931.73	3.50	497,247.94
光明食品（集团）有限公司及其子公司	14,796,052.86		14,796,052.86	3.12	443,881.59
合计	239,788,364.72		239,788,364.72	50.56	38,252,800.05

其他说明：

无

其他说明：

适用 不适用

6、 合同资产

(1). 合同资产情况

适用 不适用

(2). 报告期内账面价值发生重大变动的金额和原因

适用 不适用

(3). 按坏账计提方法分类披露

适用 不适用

按单项计提坏账准备：

适用 不适用

按单项计提坏账准备的说明：

适用 不适用

按组合计提坏账准备:

适用 不适用

按预期信用损失一般模型计提坏账准备

适用 不适用

各阶段划分依据和坏账准备计提比例

无

对本期发生损失准备变动的合同资产账面余额显著变动的情况说明:

适用 不适用

(4). 本期合同资产计提坏账准备情况

适用 不适用

其中本期坏账准备收回或转回金额重要的:

适用 不适用

其他说明:

无

(5). 本期实际核销的合同资产情况

适用 不适用

其中重要的合同资产核销情况

适用 不适用

合同资产核销说明:

适用 不适用

其他说明:

适用 不适用

7、 应收款项融资

(1). 应收款项融资分类列示

适用 不适用

单位: 元 币种: 人民币

项目	期末余额	期初余额
银行承兑汇票	6,579,418.42	6,657,550.10
合计	6,579,418.42	6,657,550.10

(2). 期末公司已质押的应收款项融资

适用 不适用

(3). 期末公司已背书或贴现且在资产负债表日尚未到期的应收款项融资

适用 不适用

单位：元 币种：人民币

项目	期末终止确认金额	期末未终止确认金额
银行承兑汇票	187,021.311.19	
合计	187,021.311.19	

(4). 按坏账计提方法分类披露适用 不适用

按单项计提坏账准备：

适用 不适用

按单项计提坏账准备的说明：

适用 不适用

按组合计提坏账准备：

适用 不适用

按预期信用损失一般模型计提坏账准备

适用 不适用

各阶段划分依据和坏账准备计提比例

无

对本期发生损失准备变动的应收款项融资账面余额显著变动的情况说明：

适用 不适用**(5). 坏账准备的情况**适用 不适用

其中本期坏账准备收回或转回金额重要的：

适用 不适用

其他说明：

无

(6). 本期实际核销的应收款项融资情况适用 不适用

其中重要的应收款项融资核销情况

适用 不适用

核销说明：

适用 不适用**(7). 应收款项融资本期增减变动及公允价值变动情况：**适用 不适用

(8). 其他说明

□适用 √不适用

8、预付款项

(1). 预付款项按账龄列示

√适用 □不适用

单位：元 币种：人民币

账龄	期末余额		期初余额	
	金额	比例(%)	金额	比例(%)
1年以内	368,721,824.66	99.11	288,501,932.07	98.88
1至2年	2,585,709.72	0.70	2,695,982.54	0.92
2至3年	615,417.92	0.17	458,618.95	0.16
3年以上	113,333.57	0.03	99,618.61	0.03
合计	372,036,285.87	100.00	291,756,152.17	100.00

账龄超过1年且金额重要的预付款项未及时结算原因的说明：

无

(2). 按预付对象归集的期末余额前五名的预付款情况

√适用 □不适用

单位：元 币种：人民币

单位名称	期末余额	占预付款项期末余额合计数的比例(%)
浙商中拓集团股份有限公司	35,617,123.70	9.57
山西天泽煤化工集团股份公司	35,046,504.12	9.42
山西兰花科技创业股份有限公司	31,684,126.37	8.52
云南云天化农资连锁有限公司	21,877,069.94	5.88
益海嘉里金龙鱼食品集团股份有限公司	21,554,843.20	5.79
合计	145,779,667.33	39.18

其他说明：

无

其他说明：

□适用 √不适用

9、其他应收款

项目列示

√适用 □不适用

单位：元 币种：人民币

项目	期末余额	期初余额
应收利息		
应收股利		
其他应收款	67,439,409.53	66,651,598.18

合计	67,439,409.53	66,651,598.18
----	---------------	---------------

其他说明：

适用 不适用

应收利息

(1). 应收利息分类

适用 不适用

(2). 重要逾期利息

适用 不适用

(3). 按坏账计提方法分类披露

适用 不适用

按单项计提坏账准备：

适用 不适用

按单项计提坏账准备的说明：

适用 不适用

按组合计提坏账准备：

适用 不适用

(4). 按预期信用损失一般模型计提坏账准备

适用 不适用

各阶段划分依据和坏账准备计提比例

无

对本期发生损失准备变动的应收利息账面余额显著变动的情况说明：

适用 不适用

(5). 坏账准备的情况

适用 不适用

其中本期坏账准备收回或转回金额重要的：

适用 不适用

其他说明：

无

(6). 本期实际核销的应收利息情况

适用 不适用

其中重要的应收利息核销情况

适用 不适用

核销说明：

适用 不适用

其他说明：

适用 不适用

应收股利

(7). 应收股利

适用 不适用

(8). 重要的账龄超过1年的应收股利

适用 不适用

(9). 按坏账计提方法分类披露

适用 不适用

按单项计提坏账准备：

适用 不适用

按单项计提坏账准备的说明：

适用 不适用

按组合计提坏账准备：

适用 不适用

(10). 按预期信用损失一般模型计提坏账准备

适用 不适用

各阶段划分依据和坏账准备计提比例：

无

对本期发生损失准备变动的应收股利账面余额显著变动的情况说明：

适用 不适用

(11). 坏账准备的情况

适用 不适用

其中本期坏账准备收回或转回金额重要的：

适用 不适用

其他说明：

无

(12). 本期实际核销的应收股利情况

适用 不适用

其中重要的应收股利核销情况

适用 不适用

核销说明：

适用 不适用

其他说明：

适用 不适用

其他应收款

(13). 按账龄披露

适用 不适用

单位：元 币种：人民币

账龄	期末账面余额	期初账面余额
1年以内（含1年）	44,206,672.33	48,531,179.23
1年以内	44,206,672.33	48,531,179.23
1至2年	20,111,187.04	4,484,514.34
2至3年	2,093,704.00	5,705,915.26
3年以上		
3至4年	4,707,272.68	1,404,805.00
4至5年	1,194,245.00	12,268,700.00
5年以上	14,151,025.80	9,942,723.90
合计	86,464,106.85	82,337,837.73

(14). 按款项性质分类情况

适用 不适用

单位：元 币种：人民币

款项性质	期末账面余额	期初账面余额
押金保证金	47,258,371.25	54,351,753.59
应收暂付款	33,955,837.03	19,349,624.31
政府补助款	1,660,000.00	5,298,750.00
备用金及其他	3,589,898.57	3,337,709.83
合计	86,464,106.85	82,337,837.73

(15). 坏账准备计提情况

适用 不适用

单位：元 币种：人民币

坏账准备	第一阶段	第二阶段	第三阶段	合计
	未来12个月预期信用损失	整个存续期预期信用损失(未发生信用减值)	整个存续期预期信用损失(已发生信用减值)	
2025年1月1日余额	3,538,272.89	12,731.55	12,135,235.11	15,686,239.55

2025年1月1日余额在 本期				
--转入第二阶段	-136,889.06	136,889.06		
--转入第三阶段		-106,933.50	106,933.50	
--转回第二阶段				
--转回第一阶段				
本期计提		641,758.17	3,291,880.35	3,933,638.52
本期转回	526,640.00		54,906.10	581,546.10
本期转销				
本期核销	13,634.65			13,634.65
其他变动				
2025年12月31日余额	2,861,109.18	684,445.28	15,479,142.86	19,024,697.32

各阶段划分依据和坏账准备计提比例

账龄组合中账龄在1年以内的款项和押金保证金款项划分为第一阶段；账龄组合中账龄在1-2年的划分为第二阶段；账龄组合中账龄在2年以上的款项和单项计提坏账款项划分为第三阶段。

对本期发生损失准备变动的其他应收款账面余额显著变动的情况说明：

适用 不适用

本期坏账准备计提金额以及评估金融工具的信用风险是否显著增加的采用依据：

适用 不适用

(16). 坏账准备的情况

适用 不适用

单位：元 币种：人民币

类别	期初余额	本期变动金额				期末余额
		计提	收回或转回	转销或核销	其他变动	
单项计提	12,019,309.40	2,980,355.92				14,999,665.32
按组合计提	3,666,930.15	953,282.60	581,546.10	13,634.65		4,025,032.00
合计	15,686,239.55	3,933,638.52	581,546.10	13,634.65		19,024,697.32

其中本期坏账准备转回或收回金额重要的：

适用 不适用

其他说明：

无

(17). 本期实际核销的其他应收款情况

√适用 □不适用

单位：元 币种：人民币

项目	核销金额
实际核销的其他应收款	13,634.65

其中重要的其他应收款核销情况：

□适用 √不适用

其他应收款核销说明：

□适用 √不适用

(18). 按欠款方归集的期末余额前五名的其他应收款情况

√适用 □不适用

单位：元 币种：人民币

单位名称	期末余额	占其他应收款期末余额合计数的比例(%)	款项的性质	账龄	坏账准备期末余额
江苏省储备粮管理集团有限公司	22,295,100.20	25.79	应收暂付款、补助款	1年以内、1-2年	735,010.37
江苏中海华邦化工销售有限公司	8,729,093.90	10.10	应收暂付款	5年以上	8,729,093.90
江苏粮油商品交易市场	5,666,167.81	6.55	应收暂付款、押金保证金	1年以内、1-2年	282,298.79
张新虎	3,817,006.13	4.41	应收暂付款	1-2年	572,550.92
邓红	3,035,262.02	3.51	应收暂付款	1年以内	3,035,262.02
合计	43,542,630.06	50.36	/	/	13,354,216.00

(19). 因资金集中管理而列报于其他应收款

□适用 √不适用

其他说明：

□适用 √不适用

10、 存货

(1). 存货分类

√适用 □不适用

单位：元 币种：人民币

项目	期末余额			期初余额		
	账面余额	存货跌价准备/合同履约成本减值准备	账面价值	账面余额	存货跌价准备/合同履约成本减值准备	账面价值
在途物资	54,295,377.42		54,295,377.42	68,490,066.84		68,490,066.84
原材料	331,311,751.64	2,859,625.42	328,452,126.22	323,288,628.46	5,791,372.27	317,497,256.19
在产品	36,808,499.82		36,808,499.82	37,242,750.22		37,242,750.22
库存商品	725,699,761.25	5,930,744.23	719,769,017.02	559,696,649.83	19,544,302.20	540,152,347.63
农产品	1,321,179,173.10	8,115,414.61	1,313,063,758.49	2,136,634,314.61	36,095,991.02	2,100,538,323.59
发出商品	128,376,407.49	885,892.06	127,490,515.43	77,777,864.83		77,777,864.83
委托加工物资	37,888.81		37,888.81	10,469,433.44		10,469,433.44
包装物	7,758,553.28	450,164.39	7,308,388.89	10,547,515.94	194,046.84	10,353,469.10
低值易耗品	774,773.46		774,773.46	1,705,048.39		1,705,048.39
其他周转材料	7,998,742.10		7,998,742.10	11,506,524.03		11,506,524.03
消耗性生物资产	488,426,148.78		488,426,148.78	500,532,936.73		500,532,936.73
合计	3,102,667,077.15	18,241,840.71	3,084,425,236.44	3,737,891,733.32	61,625,712.33	3,676,266,020.99

(2). 确认为存货的数据资源

□适用 √不适用

(3). 存货跌价准备及合同履约成本减值准备

√适用 □不适用

单位：元 币种：人民币

项目	期初余额	本期增加金额		本期减少金额		期末余额
		计提	其他	转回或转销	其他	
原材料	5,791,372.27	2,859,625.42		5,791,372.27		2,859,625.42
库存商品	19,544,302.20	5,702,186.54		19,315,744.51		5,930,744.23
农产品	36,095,991.02	8,850,646.69		36,831,223.10		8,115,414.61
发出商品		885,892.06				885,892.06
包装物	194,046.84	308,661.23		52,543.68		450,164.39
合计	61,625,712.33	18,607,011.94		61,990,883.56		18,241,840.71

本期转回或转销存货跌价准备的原因

√适用 □不适用

项目	确定可变现净值的具体依据	本期转回或转销存货跌价准备的原因
在途物资	相关产成品估计售价减去至完工估计将要发生的成本、估计的销售费用以及相关税费后的金额确定可变现净值	生产领用、产品已销售
原材料	相关产成品估计售价减去至完工估计将要发生的成本、估计的销售费用以及相关税费后的金额确定可变现净值	生产领用
农产品	预期销售收入减去相应处置费用以及相关税费后的金额确定可变现净值	产品已销售
库存商品、发出商品	预期销售收入减去相应处置费用以及相关税费后的金额确定可变现净值	可变现净值上升、产品已销售
包装物、其他周转材料	相关产成品估计售价减去至完工估计将要发生的成本、估计的销售费用以及相关税费后的金额确定可变现净值/预期处置收入减去相应处置费用以及相关税费后的金额确定可变现净值	生产领用、无法使用处置

按组合计提存货跌价准备

□适用 √不适用

按组合计提存货跌价准备的计提标准

□适用 √不适用

(4). 存货期末余额含有的借款费用资本化金额及其计算标准和依据

□适用 √不适用

(5). 合同履约成本本期摊销金额的说明

□适用 √不适用

其他说明：

适用 不适用

11、 持有待售资产

适用 不适用

12、 一年内到期的非流动资产

适用 不适用

一年内到期的债权投资

适用 不适用

(1). 一年内到期的债权投资情况

适用 不适用

一年内到期的债权投资减值准备本期变动情况

适用 不适用

(2). 期末重要的一年内到期的债权投资

适用 不适用

(3). 减值准备计提情况

适用 不适用

各阶段划分依据和坏账准备计提比例

无

对本期发生损失准备变动的账面余额显著变动的情况说明：

适用 不适用

本期减值准备计提金额以及评估金融工具的信用风险是否显著增加的采用依据

适用 不适用

(4). 本期实际核销的一年内到期的债权投资情况

适用 不适用

其中重要的一年内到期的债权投资情况核销情况

适用 不适用

一年内到期的债权投资的核销说明：

适用 不适用

其他说明：

适用 不适用

一年内到期的其他债权投资适用 不适用

一年内到期的非流动资产的其他说明：

无

13、 其他流动资产适用 不适用

单位：元 币种：人民币

项目	期末余额	期初余额
待抵扣增值税进项税额	204,630,733.18	209,394,560.14
预缴企业所得税	756.16	1,134,239.61
预交的其他税费	416,589.45	3,914.87
待摊费用	6,650.00	6,325.00
合计	205,054,728.79	210,539,039.62

其他说明：

无

14、 债权投资**(1). 债权投资情况**适用 不适用

债权投资减值准备本期变动情况

适用 不适用**(2). 期末重要的债权投资**适用 不适用**(3). 减值准备计提情况**适用 不适用

各阶段划分依据和减值准备计提比例：

无

对本期发生损失准备变动的债权投资账面余额显著变动的情况说明：

适用 不适用

本期减值准备计提金额以及评估金融工具的信用风险是否显著增加的采用依据

适用 不适用**(4). 本期实际的核销债权投资情况**适用 不适用

其中重要的债权投资情况核销情况

适用 不适用

债权投资的核销说明:

适用 不适用

其他说明:

适用 不适用

15、 其他债权投资

(1). 其他债权投资情况

适用 不适用

其他债权投资减值准备本期变动情况

适用 不适用

(2). 期末重要的其他债权投资

适用 不适用

(3). 减值准备计提情况

适用 不适用

各阶段划分依据和减值准备计提比例:

无

对本期发生损失准备变动的其他债权投资账面余额显著变动的情况说明:

适用 不适用

本期减值准备计提金额以及评估金融工具的信用风险是否显著增加的采用依据

适用 不适用

(4). 本期实际核销的其他债权投资情况

适用 不适用

其中重要的其他债权投资情况核销情况

适用 不适用

其他债权投资的核销说明:

适用 不适用

其他说明:

适用 不适用

16、 长期应收款

(1). 长期应收款情况

适用 不适用

(2). 按坏账计提方法分类披露

适用 不适用

按单项计提坏账准备:

适用 不适用

按单项计提坏账准备的说明:

适用 不适用

按组合计提坏账准备:

适用 不适用

(3). 按预期信用损失一般模型计提坏账准备

适用 不适用

各阶段划分依据和坏账准备计提比例

无

对本期发生损失准备变动的长期应收款账面余额显著变动的情况说明:

适用 不适用

本期坏账准备计提金额以及评估金融工具的信用风险是否显著增加的采用依据

适用 不适用

(4). 坏账准备的情况

适用 不适用

其中本期坏账准备收回或转回金额重要的:

适用 不适用

其他说明:

无

(5). 本期实际核销的长期应收款情况

适用 不适用

其中重要的长期应收款核销情况

适用 不适用

长期应收款核销说明:

适用 不适用

其他说明:

适用 不适用

17、 长期股权投资

(1). 长期股权投资情况

适用 不适用

单位：元 币种：人民币

被投资单位	期初 余额（账面价 值）	本期增减变动								期末 余额（账面价 值）	减值准备 期末余额
		追加 投资	减少 投资	权益法下确认的投 资损益	其他综合 收益调整	其他权益变 动	宣告发放现金 股利或利润	计提减 值准备	其 他		
一、合营企业											
小计											
二、联营企业											
江苏省水韵苏米产业 研究院有限公司	3,500,560.35			383,270.23		-399,560.00				3,484,270.58	
小计	3,500,560.35			383,270.23		-399,560.00				3,484,270.58	
合计	3,500,560.35			383,270.23		-399,560.00				3,484,270.58	

(2). 长期股权投资的减值测试情况

□适用 √不适用

其他说明：

无

18、 其他权益工具投资**(1). 其他权益工具投资情况**

□适用 √不适用

(2). 本期存在终止确认的情况说明

□适用 √不适用

其他说明：

□适用 √不适用

19、 其他非流动金融资产

√适用 □不适用

单位：元 币种：人民币

项目	期末余额	期初余额
分类为以公允价值计量且其变动计入当期损益的金融资产	50,674,200.00	50,674,200.00
合计	50,674,200.00	50,674,200.00

其他说明：

□适用 √不适用

20、 投资性房地产投资性房地产计量模式
不适用**21、 固定资产****项目列示**

√适用 □不适用

单位：元 币种：人民币

项目	期末余额	期初余额
固定资产	2,380,344,405.99	2,090,499,126.90
固定资产清理	217,916.25	591,653.82
合计	2,380,562,322.24	2,091,090,780.72

其他说明：

□适用 √不适用

固定资产

(1). 固定资产情况

√适用 □不适用

单位：元 币种：人民币

项目	房屋及建筑物	机器设备	运输工具	电子设备	办公设备及其他	合计
一、账面原值：						
1.期初余额	2,819,359,879.06	1,624,276,815.06	39,725,678.33	63,722,595.35	71,818,610.28	4,618,903,578.08
2.本期增加金额	322,589,202.49	243,605,958.92	2,950,249.46	6,692,442.44	6,344,544.82	582,182,398.13
(1) 购置	14,328,199.82	76,501,452.49	2,861,979.44	6,169,206.76	2,473,235.84	102,334,074.35
(2) 在建工程转入	308,261,002.67	167,104,506.43	88,270.02	523,235.68	3,871,308.98	479,848,323.78
(3) 企业合并增加						
3.本期减少金额	61,857,576.16	100,089,565.25	1,857,787.80	4,659,081.63	4,103,534.85	172,567,545.69
(1) 处置或报废	61,857,576.16	100,089,565.25	1,857,787.80	4,659,081.63	4,103,534.85	172,567,545.69
4.期末余额	3,080,091,505.39	1,767,793,208.73	40,818,139.99	65,755,956.16	74,059,620.25	5,028,518,430.52
二、累计折旧						
1.期初余额	1,397,718,877.10	999,217,443.95	27,364,319.04	46,540,475.65	52,401,875.91	2,523,242,991.65
2.本期增加金额	125,368,436.22	116,951,408.49	4,037,690.32	6,167,068.96	6,449,492.46	258,974,096.45
(1) 计提	125,368,436.22	116,951,408.49	4,037,690.32	6,167,068.96	6,449,492.46	258,974,096.45
3.本期减少金额	42,530,160.77	87,182,075.30	1,676,306.47	4,415,137.21	3,070,728.19	138,874,407.94
(1) 处置或报废	42,530,160.77	87,182,075.30	1,676,306.47	4,415,137.21	3,070,728.19	138,874,407.94
4.期末余额	1,480,557,152.55	1,028,986,777.14	29,725,702.89	48,292,407.40	55,780,640.18	2,643,342,680.16
三、减值准备						
1.期初余额	1,343,337.26	3,789,097.07		29,025.20		5,161,459.53
2.本期增加金额						
(1) 计提						
3.本期减少金额	5,557.26	315,442.60		9,115.30		330,115.16

江苏省农垦农业发展股份有限公司2025年年度报告

(1) 处置或报废	5,557.26	315,442.60		9,115.30		330,115.16
4.期末余额	1,337,780.00	3,473,654.47		19,909.90		4,831,344.37
四、账面价值						
1.期末账面价值	1,598,196,572.84	735,332,777.12	11,092,437.10	17,443,638.86	18,278,980.07	2,380,344,405.99
2.期初账面价值	1,420,297,664.70	621,270,274.04	12,361,359.29	17,153,094.50	19,416,734.37	2,090,499,126.90

(2). 暂时闲置的固定资产情况

□适用 √不适用

(3). 通过经营租赁租出的固定资产

√适用 □不适用

单位：元 币种：人民币

项目	期末账面价值
房屋及建筑物	5,174,632.11
机器设备	67,330.72
运输工具	150.00
合计	5,242,112.83

(4). 未办妥产权证书的固定资产情况

√适用 □不适用

单位：元 币种：人民币

项目	账面价值	未办妥产权证书的原因
徐州大华胡寨房屋建筑物	40,394,663.58	正在办理中
米业临海 3.33 万吨粮食仓储库房	33,471,443.17	正在办理中
大华射阳厂房、烘干房	5,708,766.47	正在办理中
徐州大华综合楼	4,051,475.00	正在办理中
育种研究院实验楼及仓库	3,876,587.04	正在办理中
大华滨淮烘干房、仓库扩建工程	3,611,761.12	正在办理中
农服东辛农资库	2,950,911.22	正在办理中
大华三河综合楼、厂房	2,034,392.56	正在办理中
合计	96,100,000.16	

(5). 固定资产的减值测试情况

□适用 √不适用

其他说明：

□适用 √不适用

固定资产清理

√适用 □不适用

单位：元 币种：人民币

项目	期末余额	期初余额
机器设备		588,783.01
运输工具	6,947.12	
电子设备	210,969.13	2,870.81
合计	217,916.25	591,653.82

其他说明：

无

22、 在建工程

项目列示

适用 不适用

单位：元 币种：人民币

项目	期末余额	期初余额
在建工程	235,017,448.15	260,394,448.97
工程物资		
合计	235,017,448.15	260,394,448.97

其他说明：

适用 不适用

在建工程

(1). 在建工程情况

适用 不适用

单位：元 币种：人民币

项目	期末余额			期初余额		
	账面余额	减值准备	账面价值	账面余额	减值准备	账面价值
百万亩农田改造建设项目				5,798,410.78		5,798,410.78
大华种业集团改扩建项目	13,271,198.70		13,271,198.70	33,669,082.80		33,669,082.80
粮油厂区加工线建设项目	162,510,356.19	15,793,611.18	146,716,745.01	119,332,568.96		119,332,568.96
米业厂区仓库及加工线建设项目	41,311,898.32		41,311,898.32	64,778,462.82		64,778,462.82
农业基础设施建设项目	33,483,044.89		33,483,044.89	32,089,443.16		32,089,443.16
种业厂区、仓库及加工线建设项目				3,886,281.07		3,886,281.07
其他	234,561.23		234,561.23	840,199.38		840,199.38
合计	250,811,059.33	15,793,611.18	235,017,448.15	260,394,448.97		260,394,448.97

(2). 重要在建工程项目本期变动情况

√适用 □不适用

单位：元 币种：人民币

项目名称	预算数	期初余额	本期增加金额	本期转入固定资产金额	本期其他减少金额	期末余额	工程累计投入占预算比例(%)	工程进度	利息资本化累计金额	其中：本期利息资本化金额	本期利息资本化率(%)	资金来源
百万亩农田改造建设项目	48,116,093.26	5,798,410.78	37,902,481.16	43,699,391.94	1,500.00		90.82	100				募投、自筹资金
大华种业集团改扩建项目	199,407,819.00	33,669,082.80	58,547,851.41	78,360,149.21	585,586.30	13,271,198.70	46.25	46.25				募投、自筹、财政资金

江苏省农垦农业发展股份有限公司2025年年度报告

粮油厂区加工线建设项目	200,239,707.37	119,332,568.96	46,737,730.59	3,423,244.11	136,699.25	162,510,356.19	82.94	82.94				募投、自筹、财政资金
米业厂区仓库及加工线建设项目	431,601,326.18	64,778,462.82	163,549,725.52	187,016,290.02		41,311,898.32	52.90	52.90				募投、自筹资金
农业基础设施建设项目	268,371,143.95	32,089,443.16	158,424,000.44	145,544,083.36	11,486,315.35	33,483,044.89	70.99	70.99				募投、自筹资金
种业厂区、仓库及加工线建设项目	20,000,000.00	3,886,281.07	894,303.51	4,780,584.58			94.63	100				自筹、财政资金
麦芽改扩建项目	12,039,500.00		6,108,636.86	5,896,449.26	212,187.60	0	50.74	50.74				自筹资金
其他	16,532,630.59	840,199.38	12,272,230.29	11,128,131.30	1,749,737.14	234,561.23	79.31	79.31				自筹资金
合计	1,196,308,220.35	260,394,448.97	484,436,959.78	479,848,323.78	14,172,025.64	250,811,059.33	/	/				/

(3). 本期计提在建工程减值准备情况

√适用 □不适用

单位：元 币种：人民币

项目	期初余额	本期增加	本期减少	期末余额	计提原因
粮油厂区加工线建设项目		15,793,611.18		15,793,611.18	根据公司决议对待改造的油脂加工线中部分设备计提减值准备
合计		15,793,611.18		15,793,611.18	/

(4). 在建工程的减值测试情况

□适用 √不适用

其他说明：

□适用 √不适用

工程物资

(5). 工程物资情况

□适用 √不适用

23、 生产性生物资产

(1). 采用成本计量模式的生产性生物资产

√适用 □不适用

单位：元 币种：人民币

项目	种植业		畜牧养殖业		林业		水产业		合计
	果树	类别	类别	类别	类别	类别	类别	类别	
一、账面原值									
1.期初余额	1,489,859.53								1,489,859.53
2.本期增加金额									
(1) 外购									
(2) 自行培育									
3.本期减少金额									
(1) 处置									
(2) 其他									
4.期末余额	1,489,859.53								1,489,859.53
二、累计折旧									
1.期初余额	1,286,726.15								1,286,726.15
2.本期增加金额	74,305.57								74,305.57
(1) 计提	74,305.57								74,305.57

3.本期减少金额									
(1) 处置									
(2) 其他									
4.期末余额	1,361,031.72								1,361,031.72
三、减值准备									
1.期初余额									
2.本期增加金额									
(1) 计提									
3.本期减少金额									
(1) 处置									
(2) 其他									
4.期末余额									
四、账面价值									
1.期末账面价值	128,827.81								128,827.81
2.期初账面价值	203,133.38								203,133.38

(2). 采用成本计量模式的生产性生物资产的减值测试情况

□适用 √不适用

(3). 采用公允价值计量模式的生产性生物资产

□适用 √不适用

其他说明：

□适用 √不适用

24、 油气资产

(1). 油气资产情况

□适用 √不适用

(2). 油气资产的减值测试情况

□适用 √不适用

其他说明：

无

25、使用权资产

(1). 使用权资产情况

√适用 □不适用

单位：元 币种：人民币

项目	房屋及建筑物	土地资产	运输工具	机器设备	合计
一、账面原值					
1.期初余额	48,752,041.85	7,615,937,841.63	3,466,860.54	11,770,552.00	7,679,927,296.02
2.本期增加金额	10,340,191.49	218,145,282.68	436,574.30	271,553.38	229,193,601.85
(1) 租入	10,340,191.49	218,145,282.68	436,574.30	271,553.38	229,193,601.85
3.本期减少金额	18,201,108.16	178,016,735.25	3,466,860.54	3,685,367.39	203,370,071.34
(1) 处置	18,201,108.16	178,016,735.25	3,466,860.54	3,685,367.39	203,370,071.34
4.期末余额	40,891,125.18	7,656,066,389.06	436,574.30	8,356,737.99	7,705,750,826.53
二、累计折旧					
1.期初余额	19,760,480.73	3,721,158,179.90	1,214,802.84	1,956,888.01	3,744,090,351.48
2.本期增加金额	7,643,864.37	429,223,545.44	323,721.51	1,547,147.94	438,738,279.26
(1) 计提	7,643,864.37	429,223,545.44	323,721.51	1,547,147.94	438,738,279.26
3.本期减少金额	14,106,050.24	161,645,014.57	1,416,978.08	1,052,962.08	178,221,004.97
(1) 处置	14,106,050.24	161,645,014.57	1,416,978.08	1,052,962.08	178,221,004.97
4.期末余额	13,298,294.86	3,988,736,710.77	121,546.27	2,451,073.87	4,004,607,625.77
三、减值准备					
1.期初余额					
2.本期增加金额					
(1) 计提					
3.本期减少金额					

(1) 处置					
4.期末余额					
四、账面价值					
1.期末账面价值	27,592,830.32	3,667,329,678.29	315,028.03	5,905,664.12	3,701,143,200.76
2.期初账面价值	28,991,561.12	3,894,779,661.73	2,252,057.70	9,813,663.99	3,935,836,944.54

(2). 使用权资产的减值测试情况

□适用 √不适用

其他说明：

无

26、 无形资产

(1). 无形资产情况

√适用 □不适用

单位：元 币种：人民币

项目	土地使用权	软件	专利权	品种使用权	商标权	合计
一、账面原值						
1.期初余额	275,966,460.52	3,560,957.59	23,342,088.89	76,955,296.97	8,747,045.00	388,571,848.97
2.本期增加金额	30,581,960.50			18,828,565.50		49,410,526.00
(1) 购置	30,581,960.50			18,828,565.50		49,410,526.00
(2) 内部研发						
(3) 企业合并增加						
3.本期减少金额	7,146,428.74					7,146,428.74
(1) 处置	7,146,428.74					7,146,428.74

江苏省农垦农业发展股份有限公司2025年年度报告

4.期末余额	299,401,992.28	3,560,957.59	23,342,088.89	95,783,862.47	8,747,045.00	430,835,946.23
二、累计摊销						
1.期初余额	51,550,890.45	3,504,291.04	9,338,371.77	38,385,734.77	2,624,113.50	105,403,401.53
2.本期增加金额	6,453,830.95	8,000.04	1,555,824.09	8,309,106.91	437,352.25	16,764,114.24
(1) 计提	6,453,830.95	8,000.04	1,555,824.09	8,309,106.91	437,352.25	16,764,114.24
3.本期减少金额	1,741,242.06					1,741,242.06
(1) 处置	1,741,242.06					1,741,242.06
4.期末余额	56,263,479.34	3,512,291.08	10,894,195.86	46,694,841.68	3,061,465.75	120,426,273.71
三、减值准备						
1.期初余额						
2.本期增加金额						
(1) 计提						
3.本期减少金额						
(1) 处置						
4.期末余额						
四、账面价值						
1.期末账面价值	243,138,512.94	48,666.51	12,447,893.03	49,089,020.79	5,685,579.25	310,409,672.52
2.期初账面价值	224,415,570.07	56,666.55	14,003,717.12	38,569,562.20	6,122,931.50	283,168,447.44

本期末通过公司内部研发形成的无形资产占无形资产余额的比例是0%

(2). 确认为无形资产的数据资源

□适用 √不适用

(3). 未办妥产权证书的土地使用权情况

√适用 □不适用

单位：元 币种：人民币

项目	账面价值	未办妥产权证书的原因
育种平台试验楼土地使用权	664,728.25	正在办理中
淮海种子加工线基地土地使用权	761,411.60	正在办理中
合计	1,426,139.85	/

(4). 无形资产的减值测试情况

□适用 √不适用

其他说明：

□适用 √不适用

27、 商誉

(1). 商誉账面原值

√适用 □不适用

单位：元 币种：人民币

被投资单位名称或形成商誉的事项	期初余额	本期增加	本期减少	期末余额
		企业合并形成的	处置	
江苏省江蔬种苗科技有限公司	4,589,892.98			4,589,892.98
金太阳粮油股份有限公司	109,206,631.54			109,206,631.54
合计	113,796,524.52			113,796,524.52

(2). 商誉减值准备

√适用 □不适用

单位：元 币种：人民币

被投资单位名称或形成商誉的事项	期初余额	本期增加	本期减少	期末余额
		计提	处置	
江苏省江蔬种苗科技有限公司	4,589,892.98			4,589,892.98
金太阳粮油股份有限公司	16,074,974.64	10,463,583.08		26,538,557.72
合计	20,664,867.62	10,463,583.08		31,128,450.70

(3). 商誉所在资产组或资产组组合的相关信息

√适用 □不适用

名称	所属资产组或组合的构成及依据	所属经营分部及依据	是否与以前年度保持一致

金太阳粮油股份有限公司固定资产、无形资产、在建工程、使用权资产和其他非流动资产	金太阳粮油股份有限公司固定资产、无形资产、在建工程、使用权资产和其他非流动资产	粮油加工与销售分部	是
---	---	-----------	---

资产组或资产组组合发生变化

适用 不适用

其他说明：

适用 不适用

①根据聘请的江苏金证通资产评估房地产估价有限公司 2020 年 4 月 17 日出具的《评估报告》（金证通评报字〔2020〕第 0053 号），包含商誉的资产组或资产组组合可收回金额为 1,360,000.00 元，低于账面价值 10,459,178.66 元，应确认商誉减值损失 8,941,930.61 元，其中归属于本公司应确认的商誉减值损失 4,589,892.98 元，公司收购江苏省江蔬种苗科技有限公司形成的商誉账面价值已全额计提减值。

②对于因确认递延所得税负债而形成的商誉，随着递延所得税负债的转回而减少所得税费用，该部分商誉的可收回金额实质上即为减少的未来所得税费用金额。随着递延所得税负债的转回，其可减少未来所得税费用的金额亦随之减少，从而导致其可回收金额小于账面价值，因此逐步就各期转回的递延所得税负债计提同等金额的商誉减值准备。本期因递延所得税负债额的转回计提商誉减值准备的金额为 855,784.68 元。

(4). 可收回金额的具体确定方法

可收回金额按公允价值减去处置费用后的净额确定

适用 不适用

可收回金额按预计未来现金流量的现值确定

适用 不适用

单位：元 币种：人民币

项目	账面价值	可收回金额	减值金额	预测期的年限	预测期的关键参数（增长率、利润率等）	预测期内的参数的确定依据	稳定期的关键参数（增长率、利润率、折现率等）	稳定期的关键参数的确定依据
太阳股份项目	354,746,923.70	336,000,000.00	18,746,923.70	5年	预测期间营业收入的增长率依次为0.47%、3.46%、4.70%、4.46%和4.51%；营业利润增长率依次为49.98%、53.62%、14.35%、4.53%和4.35%。	各品类食用油收入结合企业历史年度销售情况、销售增长率、企业发展规划、行业发展前景和变化趋势、在手订单情况综合确定；毛利率水平主要结合企业实际情况、行业发展状况及未来发展规划预测。	详细预测期后经营进入相对稳定阶段，永续增长率取0.00%。	折现率采用加权平均资本成本计算，可比上市公司的选取及取数与历史年度一致。税后折现率为7.60%，税前折现率为10.19%。
合计	354,746,923.70	336,000,000.00	18,746,923.70	/	/	/	/	/

前述信息与以前年度减值测试采用的信息或外部信息明显不一致的差异原因

适用 不适用

公司以前年度减值测试采用信息与当年实际情况明显不一致的差异原因

适用 不适用

(5). 业绩承诺及对应商誉减值情况

形成商誉时存在业绩承诺且报告期或报告期上一期间处于业绩承诺期内

适用 不适用

其他说明：

适用 不适用

28、 长期待摊费用

适用 不适用

单位：元 币种：人民币

项目	期初余额	本期增加金额	本期摊销金额	其他减少金额	期末余额
预付资产租赁费	1,110,160.59	590,700.00	810,026.94		890,833.65
临时设施建设费	1,382,886.01		276,577.20		1,106,308.81
自有设施改良维护修理费	1,162,303.93	2,242,147.58	1,155,789.76		2,248,661.75
租入资产改良维护修理费	2,621,272.50	2,435,350.76	1,154,837.63		3,901,785.63
合计	6,276,623.03	5,268,198.34	3,397,231.53		8,147,589.84

其他说明：

无

29、 递延所得税资产/ 递延所得税负债**(1). 未经抵销的递延所得税资产**

适用 不适用

单位：元 币种：人民币

项目	期末余额		期初余额	
	可抵扣暂时性差异	递延所得税资产	可抵扣暂时性差异	递延所得税资产
资产减值准备	38,130,666.14	8,925,599.14	72,346,009.29	18,086,437.34
内部交易未实现利润	5,181,407.65	1,295,351.91	4,760,071.92	1,152,203.74
递延收益				
租赁事项	5,720,983.33	1,430,245.83	14,348,953.14	3,587,238.28
可抵扣亏损	2,503,554.90	125,177.75		
预计负债	6,069,587.48	1,280,609.37		
合计	57,606,199.50	13,056,984.00	91,455,034.35	22,825,879.36

(2). 未经抵销的递延所得税负债

适用 不适用

单位：元 币种：人民币

项目	期末余额		期初余额	
	应纳税暂时性差异	递延所得税负债	应纳税暂时性差异	递延所得税负债
非同一控制下企业合并资产评估增值	49,297,777.24	12,324,444.31	54,646,695.48	13,661,673.87

交易及衍生金融工具的公允价值变动	23,749,200.00	5,937,300.00	24,004,200.00	6,001,050.00
租赁事项	5,818,768.51	1,454,692.13	14,051,158.00	3,512,789.50
内部交易未实现利润				
合计	78,865,745.75	19,716,436.44	92,702,053.48	23,175,513.37

(3). 以抵销后净额列示的递延所得税资产或负债

√适用 □不适用

单位：元 币种：人民币

项目	期末余额		期初余额	
	递延所得税资产和负债互抵金额	抵销后递延所得税资产或负债余额	递延所得税资产和负债互抵金额	抵销后递延所得税资产或负债余额
递延所得税资产	2,396,206.36	10,660,777.64	4,595,728.66	18,230,150.70
递延所得税负债	2,396,206.36	17,320,230.08	4,595,728.66	18,579,784.71

(4). 未确认递延所得税资产明细

√适用 □不适用

单位：元 币种：人民币

项目	期末余额	期初余额
可抵扣暂时性差异	8,729,093.90	11,576,891.00
可抵扣亏损	7,900,619.36	30,941,822.13
合计	16,629,713.26	42,518,713.13

(5). 未确认递延所得税资产的可抵扣亏损将于以下年度到期

√适用 □不适用

单位：元 币种：人民币

年份	期末金额	期初金额	备注
2024年		2,765,060.63	
2028年		14,933,625.92	
2029年		13,243,135.58	
2030年	7,900,619.36		
合计	7,900,619.36	30,941,822.13	/

其他说明：

□适用 √不适用

30、其他非流动资产

√适用 □不适用

单位：元 币种：人民币

项目	期末余额	期初余额
----	------	------

	账面余额	减值准备	账面价值	账面余额	减值准备	账面价值
预付长期资产购置款	4,039,373.03		4,039,373.03	5,242,172.67		5,242,172.67
合计	4,039,373.03		4,039,373.03	5,242,172.67		5,242,172.67

其他说明：

无

31、 所有权或使用权受限资产

适用 不适用

单位：元 币种：人民币

项目	期末				期初			
	账面余额	账面价值	受限类型	受限情况	账面余额	账面价值	受限类型	受限情况
货币资金	107,686,941.46	107,686,941.46	其他	保证金	75,557,441.75	75,557,441.75	其他	保证金
应收账款	1,420,753.89	1,420,753.89	质押	质押	5,664,176.08	4,676,947.43	质押	质押
固定资产					18,477,274.76	8,661,442.62	抵押	抵押
无形资产					5,712,683.60	3,591,108.97	抵押	抵押
合计	109,107,695.35	109,107,695.35	/	/	105,411,576.19	92,486,940.77	/	/

其他说明：

无

32、 短期借款

(1). 短期借款分类

适用 不适用

单位：元 币种：人民币

项目	期末余额	期初余额
质押借款	1,420,753.89	4,994,580.43
保证借款		1,142,062.41
信用借款	112,631,195.77	166,977,076.16
合计	114,051,949.66	173,113,719.00

短期借款分类的说明：

无

(2). 已逾期未偿还的短期借款情况

适用 不适用

其中重要的已逾期未偿还的短期借款情况如下：

适用 不适用

其他说明：

适用 不适用

33、 交易性金融负债

□适用 √不适用

其他说明：

□适用 √不适用

34、 衍生金融负债

□适用 √不适用

35、 应付票据**(1). 应付票据列示**

√适用 □不适用

单位：元 币种：人民币

种类	期末余额	期初余额
商业承兑汇票		
银行承兑汇票	100,492,731.63	66,916,897.72
合计	100,492,731.63	66,916,897.72

本期末已到期未支付的应付票据总额为0元。到期未付的原因是无

36、 应付账款**(1). 应付账款列示**

√适用 □不适用

单位：元 币种：人民币

项目	期末余额	期初余额
购货款	189,773,669.91	216,015,049.88
费用款	101,896,699.28	97,300,406.75
购置长期资产款	137,993,041.20	112,533,068.70
合计	429,663,410.39	425,848,525.33

(2). 账龄超过1年或逾期的重要应付账款

√适用 □不适用

单位：元 币种：人民币

项目	期末余额	未偿还或结转的原因
连云港立本作物科技有限公司	3,551,760.59	未到结算期
淄博博大钢板仓有限公司	3,198,000.00	未到结算期
射阳县吉安运输有限公司	1,706,444.89	未到结算期
江苏天尚建设工程有限公司	1,624,411.58	未到结算期
徐州天行盛建设有限公司	1,558,739.93	未到结算期
江苏省农业科学院	1,548,737.00	未到结算期
南京正美实农化有限公司	1,382,532.00	未到结算期
江苏展瑞建设有限公司	1,371,756.23	未到结算期

江苏悦道建设工程有限公司	1,249,530.13	未到结算期
陕西开耘生态农业股份有限公司	1,210,000.00	未到结算期
扬州春泉科技有限公司	1,187,131.14	未到结算期
江苏快达农化股份有限公司	1,175,140.16	未到结算期
镇江市政建设集团有限公司	1,105,467.35	未到结算期
句容市希望生物科技有限公司	1,022,437.38	未到结算期
合计	22,892,088.38	/

其他说明：

适用 不适用

37、预收款项

(1). 预收款项列示

适用 不适用

单位：元 币种：人民币

项目	期末余额	期初余额
资产使用费	142,303,957.41	183,737,180.51
合计	142,303,957.41	183,737,180.51

(2). 账龄超过1年的重要预收款项

适用 不适用

(3). 报告期内账面价值发生重大变动的金额和原因

适用 不适用

其他说明：

适用 不适用

38、合同负债

(1). 合同负债情况

适用 不适用

单位：元 币种：人民币

项目	期末余额	期初余额
预收的销售款	315,720,899.22	273,826,826.56
合计	315,720,899.22	273,826,826.56

(2). 账龄超过1年的重要合同负债

适用 不适用

(3). 报告期内账面价值发生重大变动的金额和原因

适用 不适用

其他说明：

适用 不适用**39、 应付职工薪酬****(1). 应付职工薪酬列示**适用 不适用

单位：元 币种：人民币

项目	期初余额	本期增加	本期减少	期末余额
一、短期薪酬	318,348,454.22	1,111,117,558.69	1,111,957,734.05	317,508,278.86
二、离职后福利-设定提存计划	449,471.91	132,594,390.52	133,043,787.64	74.79
三、辞退福利	9,755.37	273,974.09	283,729.46	
四、一年内到期的其他福利				
合计	318,807,681.50	1,243,985,923.30	1,245,285,251.15	317,508,353.65

(2). 短期薪酬列示适用 不适用

单位：元 币种：人民币

项目	期初余额	本期增加	本期减少	期末余额
一、工资、奖金、津贴和补贴	286,771,374.95	716,449,497.23	719,823,487.35	283,397,384.83
二、职工福利费		13,042,854.32	13,042,854.32	
三、社会保险费	77,504.25	76,410,419.56	76,485,585.66	2,338.15
其中：医疗保险费	77,366.50	62,723,371.30	62,798,419.59	2,318.21
工伤保险费	137.75	7,217,714.89	7,217,832.70	19.94
生育保险费		6,469,333.37	6,469,333.37	
四、住房公积金	305,519.00	68,555,691.08	68,861,210.08	
五、工会经费和职工教育经费	18,289,797.07	17,440,041.30	17,753,299.41	17,976,538.96
六、短期带薪缺勤				
七、短期利润分享计划	6,468,985.89	13,915,513.24	13,413,995.81	6,970,503.32
八、零散用工薪酬	6,435,273.06	205,303,541.96	202,577,301.42	9,161,513.60
合计	318,348,454.22	1,111,117,558.69	1,111,957,734.05	317,508,278.86

(3). 设定提存计划列示适用 不适用

单位：元 币种：人民币

项目	期初余额	本期增加	本期减少	期末余额
1、基本养老保险	449,376.24	128,568,774.31	129,018,100.69	49.86
2、失业保险费	95.67	4,025,616.21	4,025,686.95	24.93
3、企业年金缴费				

合计	449,471.91	132,594,390.52	133,043,787.64	74.79
----	------------	----------------	----------------	-------

其他说明：

适用 不适用

40、 应交税费

适用 不适用

单位：元 币种：人民币

项目	期末余额	期初余额
企业所得税	15,372,337.10	26,658,358.39
代扣代缴个人所得税	10,028,741.70	14,506,297.38
增值税	4,292,142.36	4,204,604.86
印花税	2,822,026.94	2,184,686.32
房产税	1,284,264.54	1,516,149.58
土地使用税	466,436.32	427,957.12
城市维护建设税	87,114.02	131,705.55
教育费附加	51,413.83	75,653.73
地方教育附加	34,275.90	50,435.83
环保税	12,257.23	17,525.07
水资源税	18,000.00	
合计	34,469,009.94	49,773,373.83

其他说明：

无

41、 其他应付款

(1). 项目列示

适用 不适用

单位：元 币种：人民币

项目	期末余额	期初余额
应付利息		
应付股利		
其他应付款	506,844,826.05	464,315,926.95
合计	506,844,826.05	464,315,926.95

其他说明：

适用 不适用

(2). 应付利息

分类列示

适用 不适用

逾期的重要应付利息：

适用 不适用

其他说明：

适用 不适用

(3). 应付股利

分类列示

适用 不适用

(4). 其他应付款

按款项性质列示其他应付款

适用 不适用

单位：元 币种：人民币

项目	期末余额	期初余额
押金保证金	102,820,384.75	133,342,417.03
应付暂收款	387,602,399.34	312,284,535.84
代扣代缴五险一金	13,345,841.94	17,327,984.81
其他	3,076,200.02	1,360,989.27
合计	506,844,826.05	464,315,926.95

账龄超过 1 年或逾期的重要其他应付款

适用 不适用

单位：元 币种：人民币

项目	期末余额	未偿还或结转的原因
江苏省储备粮管理集团有限公司	29,861,232.80	未到结算期
江苏永友储备粮有限公司	24,902,642.21	未到结算期
盐城市储备粮管理有限公司	2,293,577.97	未到结算期
合计	57,057,452.98	/

其他说明：

适用 不适用

42、 持有待售负债

适用 不适用

43、 1 年内到期的非流动负债

适用 不适用

单位：元 币种：人民币

项目	期末余额	期初余额
1 年内到期的长期借款	6,004,833.33	33,029,159.10
1 年内到期的租赁负债	387,730,979.06	390,773,677.69
合计	393,735,812.39	423,802,836.79

其他说明：

无

44、 其他流动负债

其他流动负债情况

√适用 □不适用

单位：元 币种：人民币

项目	期末余额	期初余额
待转销项税额	21,474,265.28	15,545,355.99
合计	21,474,265.28	15,545,355.99

短期应付债券的增减变动：

□适用 √不适用

其他说明：

□适用 √不适用

45、 长期借款**(1). 长期借款分类**

√适用 □不适用

单位：元 币种：人民币

项目	期末余额	期初余额
质押借款		
抵押借款		
保证借款		
信用借款	21,041,102.81	27,021,750.00
合计	21,041,102.81	27,021,750.00

长期借款分类的说明：

无

其他说明：

□适用 √不适用

46、 应付债券**(1). 应付债券**

□适用 √不适用

(2). 应付债券的具体情况：（不包括划分为金融负债的优先股、永续债等其他金融工具）

□适用 √不适用

(3). 可转换公司债券的说明

□适用 √不适用

转股权会计处理及判断依据

□适用 √不适用

(4). 划分为金融负债的其他金融工具说明

期末发行在外的优先股、永续债等其他金融工具基本情况

适用 不适用

期末发行在外的优先股、永续债等金融工具变动情况表

适用 不适用

其他金融工具划分为金融负债的依据说明

适用 不适用

其他说明：

适用 不适用

47、 租赁负债

适用 不适用

单位：元 币种：人民币

项目	期末余额	期初余额
尚未支付的租赁付款额	6,040,276,526.58	6,470,353,906.28
减：未确认融资费用	1,624,859,927.34	1,814,625,112.01
小 计	4,415,416,599.24	4,655,728,794.27
减：一年内到期的租赁负债	387,730,979.06	390,773,677.69
合计	4,027,685,620.18	4,264,955,116.58

其他说明：

无

48、 长期应付款

项目列示

适用 不适用

单位：元 币种：人民币

项目	期末余额	期初余额
长期应付款		
专项应付款	3,600,000.00	
合计	3,600,000.00	

其他说明：

适用 不适用

长期应付款

(1). 按款项性质列示长期应付款

适用 不适用

专项应付款**(2). 按款项性质列示专项应付款**

√适用 □不适用

单位：元 币种：人民币

项目	期初余额	本期增加	本期减少	期末余额	形成原因
粮油加工设备更新项目财政资金		3,600,000.00		3,600,000.00	财政专项拨款
合计		3,600,000.00		3,600,000.00	/

其他说明：

无

49、 长期应付职工薪酬

□适用 √不适用

50、 预计负债

√适用 □不适用

单位：元 币种：人民币

项目	期末余额	期初余额	形成原因
未决诉讼	6,069,587.48	4,885,650.00	
待执行的亏损合同	1,540,220.79	4,900,896.32	
合计	7,609,808.27	9,786,546.32	/

其他说明，包括重要预计负债的相关重要假设、估计说明：

无

51、 递延收益

递延收益情况

√适用 □不适用

单位：元 币种：人民币

项目	期初余额	本期增加	本期减少	期末余额	形成原因
政府补助	348,563,810.03	441,828,481.39	338,968,635.36	451,423,656.06	
内部交易未实现损益	67,822,011.07	602,495.94		68,424,507.01	
合计	416,385,821.10	442,430,977.33	338,968,635.36	519,848,163.07	/

其他说明：

□适用 √不适用

52、 其他非流动负债

□适用 √不适用

53、 股本

√适用 □不适用

单位：元 币种：人民币

	期初余额	本次变动增减(+、-)					期末余额
		发行新股	送股	公积金转股	其他	小计	
股份总数	1,378,000,000						1,378,000,000

其他说明：

无

54、 其他权益工具**(1). 期末发行在外的优先股、永续债等其他金融工具基本情况**适用 不适用**(2). 期末发行在外的优先股、永续债等金融工具变动情况表**适用 不适用

其他权益工具本期增减变动情况、变动原因说明，以及相关会计处理的依据：

适用 不适用

其他说明：

适用 不适用**55、 资本公积**适用 不适用

单位：元 币种：人民币

项目	期初余额	本期增加	本期减少	期末余额
资本溢价（股本溢价）	2,329,547,961.31		7,566,404.93	2,321,981,556.38
其他资本公积	399,560.00		399,560.00	
合计	2,329,947,521.31		7,965,964.93	2,321,981,556.38

其他说明，包括本期增减变动情况、变动原因说明：

无

56、 库存股适用 不适用**57、 其他综合收益**适用 不适用**58、 专项储备**适用 不适用**59、 盈余公积**适用 不适用

单位：元 币种：人民币

项目	期初余额	本期增加	本期减少	期末余额
----	------	------	------	------

法定盈余公积	511,956,113.01	43,552,021.86		555,508,134.87
任意盈余公积				
储备基金				
企业发展基金				
其他				
合计	511,956,113.01	43,552,021.86		555,508,134.87

盈余公积说明，包括本期增减变动情况、变动原因说明：
无

60、 未分配利润

√适用 □不适用

单位：元 币种：人民币

项目	本期	上期
调整前上期末未分配利润	2,644,586,112.44	2,478,740,023.79
调整期初未分配利润合计数（调增+，调减-）		
调整后期初未分配利润	2,644,586,112.44	2,478,740,023.79
加：本期归属于母公司所有者的净利润	547,856,631.82	730,052,456.74
减：提取法定盈余公积	43,552,021.86	65,531,534.97
提取任意盈余公积		
提取一般风险准备		
应付普通股股利	372,060,000.00	496,080,000.00
转作股本的普通股股利		
加：前期计入其他综合收益当期转入留存收益		-2,594,833.12
期末未分配利润	2,776,830,722.40	2,644,586,112.44

调整期初未分配利润明细：

- 1、由于《企业会计准则》及其相关新规定进行追溯调整，影响期初未分配利润0元。
- 2、由于会计政策变更，影响期初未分配利润0元。
- 3、由于重大会计差错更正，影响期初未分配利润0元。
- 4、由于同一控制导致的合并范围变更，影响期初未分配利润0元。
- 5、其他调整合计影响期初未分配利润0元。

61、 营业收入和营业成本

(1). 营业收入和营业成本情况

√适用 □不适用

单位：元 币种：人民币

项目	本期发生额		上期发生额	
	收入	成本	收入	成本
主营业务	9,953,511,048.19	8,641,501,072.36	10,790,146,969.87	9,230,087,023.56
其他业务	117,744,337.27	96,458,380.78	127,234,370.45	107,650,210.20
合计	10,071,255,385.46	8,737,959,453.14	10,917,381,340.32	9,337,737,233.76

(2). 营业收入、营业成本的分解信息

√适用 □不适用

单位：元 币种：人民币

合同分类	合计	
	营业收入	营业成本
发包业务	214,421,437.29	94,554,166.67
农产品	3,272,683,579.20	2,661,923,698.84
原粮	2,501,170,277.31	2,442,589,212.38
种子	1,764,776,415.07	1,589,439,820.71
大米	1,017,279,384.86	975,656,370.22
农资	2,107,105,206.66	2,015,147,214.42
食用油	1,917,171,511.66	1,850,281,977.95
麦芽	668,446,692.67	621,927,339.89
副产品及其他	568,507,434.36	502,855,950.27
分部间抵消	-3,960,306,553.62	-4,016,416,298.21
合计	10,071,255,385.46	8,737,959,453.14

其他说明：

□适用 √不适用

(3). 履约义务的说明

□适用 √不适用

(4). 分摊至剩余履约义务的说明

□适用 √不适用

(5). 重大合同变更或重大交易价格调整

□适用 √不适用

其他说明：

无

62、 税金及附加

√适用 □不适用

单位：元 币种：人民币

项目	本期发生额	上期发生额
印花税	9,431,412.38	9,399,057.26
房产税	5,767,905.42	6,505,058.57
城市维护建设税	1,383,188.66	2,003,188.99
土地使用税	2,206,400.96	2,062,305.61
教育费附加	776,793.34	1,092,680.09
地方教育附加	517,862.23	739,783.64

环保税	192,498.60	211,137.82
车船税	23,401.84	24,162.08
其他	215,815.03	91,814.14
合计	20,515,278.46	22,129,188.20

其他说明：

无

63、销售费用

√适用 □不适用

单位：元 币种：人民币

项目	本期发生额	上期发生额
职工薪酬费	96,691,164.95	98,065,330.09
折旧与摊销	36,220,961.10	30,942,821.73
仓储保管费	14,672,750.80	11,052,139.00
销售服务费	10,457,156.21	10,346,324.21
交通差旅费	5,392,545.36	7,193,650.01
业务招待费	3,303,920.27	5,053,299.18
运输装卸费	2,663,777.70	1,386,638.31
包装材料费	2,324,792.94	2,787,007.20
资产维修费	1,566,775.68	3,957,678.93
其他	29,374,843.21	32,938,935.15
合计	202,668,688.22	203,723,823.81

其他说明：

无

64、管理费用

√适用 □不适用

单位：元 币种：人民币

项目	本期发生额	上期发生额
职工薪酬费	361,924,851.08	340,597,635.51
折旧与摊销	62,968,459.02	50,963,914.03
资产维修费	30,382,043.82	37,758,250.03
办公会议费	29,083,997.79	30,263,124.77
中介服务费	17,568,421.49	16,884,255.68
资产租赁费	15,637,509.77	11,670,264.31
业务招待费	8,439,194.66	13,824,284.48
交通差旅费	6,806,300.39	7,890,362.55
其他	24,754,678.85	49,710,219.41
合计	557,565,456.87	559,562,310.77

其他说明：

无

65、 研发费用

√适用 □不适用

单位：元 币种：人民币

项目	本期发生额	上期发生额
职工薪酬费	50,715,897.30	58,930,097.49
材料燃料费	23,541,105.61	14,747,984.58
设计试验费	13,036,435.83	10,538,298.31
中介服务费	10,429,920.68	7,412,497.43
折旧与摊销	5,430,516.26	9,585,119.95
办公会议费	2,389,411.79	2,149,972.54
交通差旅费	2,143,236.36	1,310,059.72
其他	691,960.71	1,282,188.77
合计	108,378,484.54	105,956,218.79

其他说明：

无

66、 财务费用

√适用 □不适用

单位：元 币种：人民币

项目	本期发生额	上期发生额
利息支出	214,554,547.30	229,539,742.34
其中：租赁负债利息费用	212,034,969.48	210,687,954.29
减：利息收入	9,922,373.62	14,035,807.07
汇兑净损益	822,096.88	108,660.18
手续费用及其他	1,064,297.67	2,258,504.48
合计	206,518,568.23	217,871,099.93

其他说明：

利息支出主要构成为租赁负债摊销形成的利息费用。

67、 其他收益

√适用 □不适用

单位：元 币种：人民币

按性质分类	本期发生额	上期发生额
与资产相关的政府补助	34,372,555.39	29,323,600.20
与收益相关的政府补助	309,152,407.53	322,795,129.85
代扣个人所得税手续费返还	277,649.04	423,223.29
其他	4,260.90	13,716.96
合计	343,806,872.86	352,555,670.30

其他说明：

无

68、 投资收益

√适用 □不适用

单位：元 币种：人民币

项目	本期发生额	上期发生额
权益法核算的长期股权投资收益	383,270.23	380,963.24
处置长期股权投资产生的投资收益		
交易性金融资产在持有期间的投资收益	43,286,359.16	48,667,955.94
其他权益工具投资在持有期间取得的股利收入		
债权投资在持有期间取得的利息收入		
其他债权投资在持有期间取得的利息收入		
处置交易性金融资产取得的投资收益	958,593.24	469,007.15
处置其他权益工具投资取得的投资收益		
处置债权投资取得的投资收益		
处置其他债权投资取得的投资收益		
债务重组收益		
处置子公司产生的投资收益	-21,051,619.67	
合计	23,576,602.96	49,517,926.33

其他说明：

无

69、 净敞口套期收益

□适用 √不适用

70、 公允价值变动收益

√适用 □不适用

单位：元 币种：人民币

产生公允价值变动收益的来源	本期发生额	上期发生额
交易性金融资产	290,561.78	400,934.16
其中：衍生金融工具产生的公允价值变动收益		255,000.00
交易性金融负债		
按公允价值计量的投资性房地产		
其他非流动金融资产		-2,763,975.00
合计	290,561.78	-2,363,040.84

其他说明：

无

71、 信用减值损失

√适用 □不适用

单位：元 币种：人民币

项目	本期发生额	上期发生额
应收票据坏账损失		
应收账款坏账损失	1,807,769.23	-14,351,644.79
其他应收款坏账损失	-3,352,092.42	-859,545.62
债权投资减值损失		
其他债权投资减值损失		
长期应收款坏账损失		
财务担保相关减值损失		
合计	-1,544,323.19	-15,211,190.41

其他说明：

无

72、 资产减值损失

√适用 □不适用

单位：元 币种：人民币

项目	本期发生额	上期发生额
一、合同资产减值损失		
二、存货跌价损失及合同履约成本减值损失	-11,767,449.73	-57,928,337.17
三、长期股权投资减值损失		
四、投资性房地产减值损失		
五、固定资产减值损失		-233,884.36
六、工程物资减值损失		
七、在建工程减值损失	-15,793,611.18	
八、生产性生物资产减值损失		
九、油气资产减值损失		
十、无形资产减值损失		
十一、商誉减值损失	-10,463,583.08	-855,784.68
十二、其他		
合计	-38,024,643.99	-59,018,006.21

其他说明：

无

73、 资产处置收益

√适用 □不适用

单位：元 币种：人民币

项目	本期发生额	上期发生额
固定资产处置收益	30,202,807.14	1,381,010.75
无形资产处置收益	4,460,580.00	
使用权资产处置收益	2,336,932.13	4,978,337.09
合计	37,000,319.27	6,359,347.84

其他说明：

无

74、 营业外收入

营业外收入情况

√适用 □不适用

单位：元 币种：人民币

项目	本期发生额	上期发生额	计入当期非经常性损益的金额
非流动资产处置利得合计	795,172.25	1,103,568.77	795,172.25
其中：固定资产处置利得	795,172.25	1,103,568.77	795,172.25
无形资产处置利得			
非货币性资产交换利得			
接受捐赠	43,844.10		43,844.10
政府补助			
违约及赔偿收入	3,324,061.70	502,747.32	3,324,061.70
无需支付款项	3,471,531.95	4,146,651.37	3,471,531.95
其他利得	958,130.06	3,054,698.18	958,130.06
合计	8,592,740.06	8,807,665.64	8,592,740.06

其他说明：

□适用 √不适用

75、 营业外支出

√适用 □不适用

单位：元 币种：人民币

项目	本期发生额	上期发生额	计入当期非经常性损益的金额
非流动资产处置损失合计	3,448,801.23	1,315,183.52	3,448,801.23
其中：固定资产处置损失	3,448,801.23	1,315,183.52	3,448,801.23
无形资产处置损失			
非货币性资产交换损失			
对外捐赠	20,000.00	75,000.00	20,000.00
盘亏损失	29,852.35		29,852.35
预计负债	1,183,937.48	3,631,262.60	1,183,937.48
违约及赔偿支出	3,228,547.57	735,235.18	3,228,547.57
滞纳金罚款支出	231,735.04	1,025,259.43	231,735.04
其他支出	1,307,182.03	810,566.24	1,307,182.03
合计	9,450,055.70	7,592,506.97	9,450,055.70

其他说明：

无

76、 所得税费用

(1). 所得税费用表

√适用 □不适用

单位：元 币种：人民币

项目	本期发生额	上期发生额
当期所得税费用	34,683,282.57	51,882,168.39
递延所得税费用	6,309,818.43	-2,163,599.14
合计	40,993,101.00	49,718,569.25

(2). 会计利润与所得税费用调整过程

√适用 □不适用

单位：元 币种：人民币

项目	本期发生额
利润总额	601,897,530.05
按法定/适用税率计算的所得税费用	150,474,382.51
子公司适用不同税率的影响	1,006,237.14
调整以前期间所得税的影响	
非应税收入的影响	-720,835,966.27
不可抵扣的成本、费用和损失的影响	609,883,832.69
使用前期未确认递延所得税资产的可抵扣亏损的影响	78,174.98
本期未确认递延所得税资产的可抵扣暂时性差异或可抵扣亏损的影响	1,821,533.39
递延所得税资产适用税率变化影响	-36,572.59
其他	-1,398,520.85
所得税费用	40,993,101.00

其他说明：

□适用 √不适用

77、 其他综合收益

□适用 √不适用

78、 现金流量表项目

(1). 与经营活动有关的现金

收到的其他与经营活动有关的现金

√适用 □不适用

单位：元 币种：人民币

项目	本期发生额	上期发生额
收到的往来款及其他	970,026,563.71	966,886,566.35
收到的政府补助	449,274,862.99	471,300,437.68
金融机构利息收入	9,109,806.09	14,035,807.07

合计	1,428,411,232.79	1,452,222,811.10
----	------------------	------------------

收到的其他与经营活动有关的现金说明：

无

支付的其他与经营活动有关的现金

适用 不适用

单位：元 币种：人民币

项目	本期发生额	上期发生额
支付的往来款及其他	842,402,550.31	866,346,617.80
付现的期间费用	252,848,017.29	281,933,679.21
合计	1,095,250,567.60	1,148,280,297.01

支付的其他与经营活动有关的现金说明：

无

(2). 与投资活动有关的现金

收到的重要的投资活动有关的现金

适用 不适用

单位：元 币种：人民币

项目	本期发生额	上期发生额
收回结构性存款、大额存单等理财	7,030,940,097.23	10,115,993,777.78
收回其他权益工具投资		3,405,166.88
合计	7,030,940,097.23	10,119,398,944.66

收到的重要的投资活动有关的现金说明

无

支付的重要的投资活动有关的现金

适用 不适用

单位：元 币种：人民币

项目	本期发生额	上期发生额
购买结构性存款、大额存单等理财	7,376,482,305.56	9,827,029,828.78
合计	7,376,482,305.56	9,827,029,828.78

支付的重要的投资活动有关的现金说明

无

收到的其他与投资活动有关的现金

适用 不适用

支付的其他与投资活动有关的现金

适用 不适用

单位：元 币种：人民币

项目	本期发生额	上期发生额
处置子公司现金流出	308,835.58	
合计	308,835.58	

支付的其他与投资活动有关的现金说明：

无

(3). 与筹资活动有关的现金

收到的其他与筹资活动有关的现金

√适用 □不适用

单位：元 币种：人民币

项目	本期发生额	上期发生额
收回的贷款保证金及其他	3,914,044.03	4,781,466.24
合计	3,914,044.03	4,781,466.24

收到的其他与筹资活动有关的现金说明：

无

支付的其他与筹资活动有关的现金

√适用 □不适用

单位：元 币种：人民币

项目	本期发生额	上期发生额
支付的拆借款及利息		
支付的贷款保证金及票据保证金	1,338,988.86	69,517,224.71
支付的租赁费	649,866,701.45	623,416,294.28
购买少数股东股权所支付的现金	142,048,000.00	
合计	793,253,690.31	692,933,518.99

支付的其他与筹资活动有关的现金说明：

无

筹资活动产生的各项负债变动情况

□适用 √不适用

(4). 以净额列报现金流量的说明

□适用 √不适用

(5). 不涉及当期现金收支、但影响企业财务状况或在未来可能影响企业现金流量的重大活动及财务影响

□适用 √不适用

79、 现金流量表补充资料**(1). 现金流量表补充资料**

√适用 □不适用

单位：元 币种：人民币

补充资料	本期金额	上期金额
1. 将净利润调节为经营活动现金流量：		
净利润	560,904,429.05	753,738,761.49
加：资产减值准备	38,024,643.99	59,018,006.21
信用减值损失	1,544,323.19	15,211,190.41
固定资产折旧、油气资产折耗、生产性生物资产折旧	259,048,402.02	259,205,974.85

使用权资产摊销	438,738,279.26	415,659,274.07
无形资产摊销	16,764,114.24	16,628,647.72
长期待摊费用摊销	3,397,231.53	2,429,598.38
处置固定资产、无形资产和其他长期资产的损失（收益以“-”号填列）	-37,000,319.27	-6,359,347.84
固定资产报废损失（收益以“-”号填列）	2,653,628.98	211,614.75
公允价值变动损失（收益以“-”号填列）	-290,561.78	2,363,040.84
财务费用（收益以“-”号填列）	215,376,644.18	229,648,402.52
投资损失（收益以“-”号填列）	-23,576,602.96	-49,517,926.33
递延所得税资产减少（增加以“-”号填列）	7,569,373.06	-4,074,895.66
递延所得税负债增加（减少以“-”号填列）	-1,259,554.63	1,911,296.52
存货的减少（增加以“-”号填列）	579,903,423.41	-245,680,872.49
经营性应收项目的减少（增加以“-”号填列）	108,368,245.57	102,243,463.93
经营性应付项目的增加（减少以“-”号填列）	89,178,156.65	-84,818,948.36
其他		
经营活动产生的现金流量净额	2,259,343,856.49	1,467,817,281.01
2. 不涉及现金收支的重大投资和筹资活动：		
债务转为资本		
一年内到期的可转换公司债券		
融资租入固定资产		
3. 现金及现金等价物净变动情况：		
现金的期末余额	740,997,902.68	613,225,700.83
减：现金的期初余额	613,225,700.83	614,399,992.34
加：现金等价物的期末余额		
减：现金等价物的期初余额		
现金及现金等价物净增加额	127,772,201.85	-1,174,291.51

(2). 本期支付的取得子公司的现金净额

□适用 √不适用

(3). 本期收到的处置子公司的现金净额

□适用 √不适用

(4). 现金和现金等价物的构成

√适用 □不适用

单位：元 币种：人民币

项目	期末余额	期初余额
一、现金	740,997,902.68	613,225,700.83
其中：库存现金	13,713.05	19,882.24
可随时用于支付的银行存款	736,285,063.79	608,007,150.72
可随时用于支付的其他货币资金	4,699,125.84	5,198,667.87

可用于支付的存放中央银行款项		
存放同业款项		
拆放同业款项		
二、现金等价物		
其中：三个月内到期的债券投资		
三、期末现金及现金等价物余额	740,997,902.68	613,225,700.83
其中：母公司或集团内子公司使用受限制的现金和现金等价物		

(5). 使用范围受限但仍作为现金和现金等价物列示的情况

√适用 □不适用

单位：元 币种：人民币

项目	期末余额	理由
银行存款	25,678,978.91	募集资金
合计	25,678,978.91	/

(6). 不属于现金及现金等价物的货币资金

√适用 □不适用

单位：元 币种：人民币

项目	期末余额	期初余额	理由
银行存款		2,408,700.00	应收利息
其他货币资金	107,686,941.46	75,557,441.75	使用受限
合计	107,686,941.46	77,966,141.75	/

其他说明：

□适用 √不适用

80、 所有者权益变动表项目注释

说明对上年期末余额进行调整的“其他”项目名称及调整金额等事项：

□适用 √不适用

81、 外币货币性项目

(1). 外币货币性项目

√适用 □不适用

单位：元

项目	期末外币余额	折算汇率	期末折算人民币余额
货币资金	4,020,989.54	7.03	28,267,556.46
其中：美元	4,020,989.54	7.03	28,267,556.46
欧元			
港币			
应收账款	-	-	

其中：美元			
欧元			
港币			
长期借款		-	-
其中：美元			
欧元			
港币			

其他说明：

无

(2). 境外经营实体说明，包括对于重要的境外经营实体，应披露其境外主要经营地、记账本位币及选择依据，记账本位币发生变化的还应披露原因

适用 不适用

82、 租赁

(1). 作为承租人

适用 不适用

未纳入租赁负债计量的可变租赁付款额

适用 不适用

简化处理的短期租赁或低价值资产的租赁费用

适用 不适用

项 目	本期金额	上期金额
短期租赁费用	25,340,775.62	16,979,748.80
低价值资产租赁费用（短期租赁除外）	26,467.00	
合 计	25,367,242.62	16,979,748.80

售后租回交易及判断依据

适用 不适用

与租赁相关的现金流出总额675,233,944.07(单位：元 币种：人民币)

(2). 作为出租人

作为出租人的经营租赁

适用 不适用

单位：元 币种：人民币

项目	租赁收入	其中:未计入租赁收款额的可变租赁付款额相关的收入
租赁收入	214,421,437.29	
合计	214,421,437.29	

作为出租人的融资租赁

适用 不适用

未折现租赁收款额与租赁投资净额的调节表

适用 不适用

未来五年未折现租赁收款额

适用 不适用

(3). 作为生产商或经销商确认融资租赁销售损益

适用 不适用

其他说明：

无

83、 数据资源

适用 不适用

84、 其他

适用 不适用

八、研发支出

1、 按费用性质列示

适用 不适用

单位：元 币种：人民币

项目	本期发生额	上期发生额
职工薪酬费	50,715,897.30	58,930,097.49
材料燃料费	23,541,105.61	14,747,984.58
设计试验费	13,036,435.83	10,538,298.31
中介服务费	10,429,920.68	7,412,497.43
折旧与摊销	5,430,516.26	9,585,119.95
办公会议费	2,389,411.79	2,149,972.54
交通差旅费	2,143,236.36	1,310,059.72
其他	691,960.71	1,282,188.77
合计	108,378,484.54	105,956,218.79
其中：费用化研发支出	108,378,484.54	105,956,218.79
资本化研发支出		

其他说明：

本期研发支出全部费用化，具体明细详见本节之“七、合并财务报表项目注释”之“65、研发费用”。

2、 符合资本化条件的研发项目开发支出

适用 不适用

重要的资本化研发项目

适用 不适用

开发支出减值准备

适用 不适用

其他说明：

无

3、重要的外购在研项目

适用 不适用

九、合并范围的变更

1、非同一控制下企业合并

适用 不适用

2、同一控制下企业合并

适用 不适用

3、反向购买

适用 不适用

4、处置子公司

本期是否存在丧失子公司控制权的交易或事项

适用 不适用

其他说明：

适用 不适用

是否存在通过多次交易分步处置对子公司投资且在本期丧失控制权的情形

适用 不适用

其他说明：

适用 不适用

5、其他原因的合并范围变动

说明其他原因导致的合并范围变动（如，新设子公司、清算子公司等）及其相关情况：

适用 不适用

本期米业集团子公司江苏省农垦米业集团宿迁有限公司进行清算，米业集团不再将其纳入合并范围；米业集团母公司吸收合并子公司江苏省农垦米业集团粮油贸易有限公司；导致本期纳入合并财务报表范围的子公司与上期相比减少 2 家。

6、其他

适用 不适用

(1) 在子公司所有者权益份额发生变化的情况说明

公司于 2025 年 6 月 4 日召开第五届董事会第七次会议，审议通过了《关于收购金太阳粮油少数股东股权的议案》，董事会同意公司使用自有资金，以现金为对价，通过特定事项协议转让

方式受让金太阳粮油股份有限公司股东陈洁、滕晓梅、丛红芬、陈曙燕、袁建军、朱国良、周献忠、郑建和南通沪通七龙股权投资中心（有限合伙）合计持有的金太阳粮油 2300 万股（对应股份比例 28.75%）无限售条件股份。本次股权收购完成后，公司持有金太阳粮油 6400 万股股份，占金太阳粮油股本总额的 80%。2025 年 7 月 24 日，中国证券登记结算有限责任公司出具《证券过户登记确认书》，上述 2300 万股（对应股份比例 28.75%）已完成过户登记手续。

（2）交易对少数股东权益及归属于母公司所有者权益的影响

项 目	金太阳粮油股份有限公司
购买成本对价	
— 现金	177,560,000.00
— 非现金资产的公允价值	
购买成本对价合计	177,560,000.00
减：按取得的股权比例计算的子公司净资产份额	169,993,595.07
差额	7,566,404.93
其中：调整资本公积	7,566,404.93
调整盈余公积	
调整未分配利润	
影响少数股东权益金额	-169,993,595.07

十、在其他主体中的权益

1、在子公司中的权益

(1). 企业集团的构成

适用 不适用

单位：万元 币种：人民币

子公司名称	主要经营地	注册资本	注册地	业务性质	持股比例(%)		取得方式
					直接	间接	
江苏省种业集团有限公司	江苏省南京市	110,898.76	江苏省	农作物育种育苗	100		设立
江苏省大华种业集团有限公司	江苏省南京市	50,000.00	江苏省	农作物育种育苗		100	同一控制下企业合并
江苏省徐州大华种业有限公司	江苏省徐州市	5,000.00	江苏省	农作物育种育苗		100	同一控制下企业合并
泗洪县大华种业有限公司	江苏省泗洪县	700.00	江苏省	农作物育种育苗		79.46	同一控制下企业合并
陕西农垦大华种业有限责任公司	陕西省渭南市	10,000.00	陕西省	农作物育种育苗		60	非同一控制下企业合并
宿迁市大华种业有限公司	江苏省宿迁市	3,000.00	江苏省	农作物育种育苗		100	设立
江苏省农垦米业集团有限公司	江苏省南京市	50,000.00	江苏省	谷物加工	100		同一控制下企业合并
江苏省农垦米业集团黄海有限公司	江苏省盐城市	1,000.00	江苏省	谷物加工		100	同一控制下企业合并
江苏省黄海粮食储备库有限公司	江苏省盐城市	1,600.00	江苏省	农产品仓储		50	同一控制下企业合并
江苏省农垦米业集团淮海有限公司	江苏省盐城市	1,500.00	江苏省	谷物加工		100	同一控制下企业合并
射阳江淮粮食仓储有限责任公司	江苏省盐城市	2,506.22	江苏省	农产品仓储		50	非同一控制下企业合并
江苏省农垦米业集团滨淮有限公司	滨海县滨淮农场	580.00	江苏省	谷物加工		100	同一控制下企业合并
江苏三河粮食储备库有限公司	江苏省淮安市	1,600.00	江苏省	农产品仓储		50	设立
江苏农垦电子商务有限公司	江苏省南京市	2,000.00	江苏省	电子商务		100	设立
江苏农垦农业服务有限公司	江苏省南京市	50,000.00	江苏省	批发业	100		设立
连云港苏恒农资有限公司	江苏省连云港市	793.51	江苏省	批发业		80	同一控制下企业合并
淮安大华生物科技有限公司	江苏省淮安市	1,000.00	江苏省	肥料制造		100	同一控制下企业合并
江苏省江蔬种苗科技有限公司	江苏省南京市	700.00	江苏省	农作物育种育苗		51.33	非同一控制下企业合并
金太阳粮油股份有限公司	江苏省南通市	8,000.00	江苏省	植物油加工	80		非同一控制下企业合并
江苏金阳光粮油工业有限公司	江苏省盐城市	500.00	江苏省	植物油加工		80	非同一控制下企业合并
江苏金太阳油脂有限公司	江苏省南通市	1,000.00	江苏省	批发业		80	非同一控制下企业合并
宁波两江汇国际贸易有限公司	浙江省宁波市	500.00	浙江省	批发业		80	非同一控制下企业合并

苏州苏垦现代农业发展有限公司	江苏省昆山市	12,000.00	江苏省	农作物种植	51		设立
江苏省农垦麦芽有限公司	江苏省盐城市	70,000.00	江苏省	制造业	100		同一控制下企业合并
江苏金垦油脂科技有限公司	江苏省泰州市	25,000.00	江苏省	制造业	100		设立

在子公司的持股比例不同于表决权比例的说明：

①江苏省黄海粮食储备库有限公司系由苏垦米业和江苏省长城军粮供应中心共同投资的有限责任公司，注册资本 1,600.00 万元，双方各持 50% 的股份。根据双方股东签订的《江苏省黄海粮食储备库有限公司经营运作协议》，江苏省长城军粮供应中心将江苏省黄海粮食储备库有限公司经营管理权委托给苏垦米业，托管期间江苏省长城军粮供应中心除享有固定收益权外，一切收益和风险由苏垦米业享有和承担，苏垦米业对江苏省黄海粮食储备库有限公司具有实质控制权。

②江苏三河粮食储备库有限公司系苏垦米业和江苏省长城军粮供应中心共同投资的有限责任公司，注册资本 1,600.00 万元，双方各持 50% 的股份。根据双方股东签订的《股东协议》及《关于变更出资方式及注册资本之补充协议》，江苏省长城军粮供应中心负责升级储备粮运营的指导、监督管理工作，苏垦米业负责公司的具体运营和管理工作，承担一切经营风险，苏垦米业对三河粮食储备库具有实质控制权。

③射阳江淮粮食仓储有限责任公司系苏垦米业和江苏省粮食集团南京粮食收储有限公司共同投资的有限责任公司，注册资本 2,506.22 万元，双方各持 50% 的股份。根据双方股东签订的《关于对射阳江淮粮食仓储有限责任公司增加注册资本之合作协议》，江苏省粮食集团南京粮食收储有限公司负责升级储备粮运营的指导、监督管理工作，苏垦米业负责公司的具体运营和管理工作，承担一切经营风险，苏垦米业对射阳江淮公司具有实质控制权。

持有半数或以下表决权但仍控制被投资单位、以及持有半数以上表决权但不控制被投资单位的依据：

无

对于纳入合并范围的重要的结构化主体，控制的依据：

无

确定公司是代理人还是委托人的依据：

无

其他说明：

无

(2). 重要的非全资子公司

√适用 □不适用

单位：元 币种：人民币

子公司名称	少数股东持股比例	本期归属于少数股东的损益	本期向少数股东宣告分派的股利	期末少数股东权益余额
江苏省黄海粮食储备库有限公司	50.00%	2,730,000.00	2,730,000.00	8,000,000.00
江苏三河粮食储备库有限公司	50.00%	1,400,000.00	1,400,000.00	8,000,000.00
射阳江淮粮食仓储有限责任公司	50.00%	1,900,000.00	1,900,000.00	12,531,108.00
连云港苏恒农资有限公司	20.00%	-1,276,527.69		2,116,805.10
泗洪县大华种业有限公司	20.54%	1,686.82		8,411,112.25
陕西农垦大华种业有限责任公司	40.00%	629,140.30		41,499,296.88
江苏省江蔬种苗科技有限公司	48.67%	4,054,672.66	1,256,318.71	12,579,502.97
金太阳粮油股份有限公司	20.00%	6,611,520.72	2,880,000.00	116,678,885.51
苏州苏垦现代农业发展有限公司	49.00%	-2,465,578.00		51,754,663.24

子公司少数股东的持股比例不同于表决权比例的说明：

适用 不适用

其他说明：

适用 不适用

(3). 重要非全资子公司的主要财务信息

适用 不适用

单位：元 币种：人民币

子公司名称	期末余额						期初余额					
	流动资产	非流动资产	资产合计	流动负债	非流动负债	负债合计	流动资产	非流动资产	资产合计	流动负债	非流动负债	负债合计
金太阳粮油股份有限公司	583,158,087.01	177,797,856.16	760,955,943.17	191,558,240.68	22,976,608.85	214,534,849.53	585,495,679.78	190,692,343.03	776,188,022.81	209,092,083.75	27,689,248.79	236,781,332.54

子公司名称	本期发生额				上期发生额			
	营业收入	净利润	综合收益总额	经营活动现金流量	营业收入	净利润	综合收益总额	经营活动现金流量
金太阳粮油股份有限公司	2,091,510,766.41	21,414,403.37	21,414,403.37	118,354,802.34	2,282,692,902.13	47,949,422.62	47,949,422.62	67,016,919.71

其他说明：

无

(4). 使用企业集团资产和清偿企业集团债务的重大限制

□适用 √不适用

(5). 向纳入合并财务报表范围的结构化主体提供的财务支持或其他支持

□适用 √不适用

其他说明：

□适用 √不适用

2、在子公司的所有者权益份额发生变化且仍控制子公司的交易

□适用 √不适用

3、在合营企业或联营企业中的权益

√适用 □不适用

(1). 重要的合营企业或联营企业

√适用 □不适用

合营企业或联营企业名称	主要经营地	注册地	业务性质	持股比例(%)		对合营企业或联营企业投资的会计处理方法
				直接	间接	
江苏省水韵苏米产业研究院有限公司	江苏省南京市	江苏省	制造业	20.00		权益法核算

在合营企业或联营企业的持股比例不同于表决权比例的说明：

无

持有 20%以下表决权但具有重大影响，或者持有 20%或以上表决权但不具有重大影响的依据：

无

(2). 重要合营企业的主要财务信息

□适用 √不适用

(3). 重要联营企业的主要财务信息

√适用 □不适用

单位：元 币种：人民币

	期末余额/本期发生额	期初余额/上期发生额
	江苏省水韵苏米产业研究院有限公司	江苏省水韵苏米产业研究院有限公司
流动资产	19,678,838.90	23,748,024.16
非流动资产	1,211,025.19	3,356,886.18
资产合计	20,889,864.09	27,104,910.34
流动负债	3,468,511.18	9,602,108.58
非流动负债		
负债合计	3,468,511.18	9,602,108.58

少数股东权益		
归属于母公司股东权益	17,421,352.91	17,502,801.76
按持股比例计算的净资产份额	3,484,270.58	3,500,560.35
调整事项		
--商誉		
--内部交易未实现利润		
--其他		
对联营企业权益投资的账面价值	3,484,270.58	3,500,560.35
存在公开报价的联营企业权益投资的公允价值		
营业收入	10,740,474.05	10,736,425.29
净利润	1,916,351.15	1,904,816.20
终止经营的净利润		
其他综合收益		
综合收益总额	1,916,351.15	1,904,816.20
本年度收到的来自联营企业的股利		

其他说明：
无

(4). 不重要的合营企业和联营企业的汇总财务信息

适用 不适用

(5). 合营企业或联营企业向本公司转移资金的能力存在重大限制的说明

适用 不适用

(6). 合营企业或联营企业发生的超额亏损

适用 不适用

(7). 与合营企业投资相关的未确认承诺

适用 不适用
不适用

(8). 与合营企业或联营企业投资相关的或有负债

适用 不适用

4、重要的共同经营

□适用 √不适用

5、在未纳入合并财务报表范围的结构化主体中的权益

未纳入合并财务报表范围的结构化主体的相关说明：

□适用 √不适用

6、其他

□适用 √不适用

十一、政府补助**1、报告期末按应收金额确认的政府补助**

√适用 □不适用

应收款项的期末余额1,660,000.00（单位：元 币种：人民币）

未能在预计时点收到预计金额的政府补助的原因

√适用 □不适用

未能在预计时点收到预计金额的政府补助主要系储备粮补贴款，公司依据实际承储的粮食确认应收政府补助，该部分补贴款依据各地方政府的有关规定，由地方储备粮公司结合财政状况发放，因此未能及时收到预计款项。

2、涉及政府补助的负债项目

√适用 □不适用

单位：元 币种：人民币

财务报表项目	期初余额	本期新增补助金额	本期计入营业外收入金额	本期转入其他收益	本期其他变动	期末余额	与资产/收益相关
递延收益	334,022,063.84	140,920,673.57		34,372,555.39		440,570,182.02	与资产相关
递延收益	14,541,746.19	300,907,807.82		304,596,079.97		10,853,474.04	与收益相关
合计	348,563,810.03	441,828,481.39		338,968,635.36		451,423,656.06	/

3、计入当期损益的政府补助

√适用 □不适用

单位：元 币种：人民币

类型	本期发生额	上期发生额
与资产相关	34,372,555.39	29,323,600.20
与收益相关	309,152,407.53	322,795,129.85
合计	343,524,962.92	352,118,730.05

其他说明：

无

十二、与金融工具相关的风险

1、金融工具的风险

√适用 □不适用

本公司的主要金融工具包括股权投资、债权投资、借款、应收账款、应付账款等，各项金融工具的详细情况说明见第十节之“七、合并财务报表项目注释”的相关项目。与这些金融工具有关的风险，以及本公司为降低这些风险所采取的风险管理政策如下所述。本公司管理层对这些风险敞口进行管理和监控以确保将上述风险控制在限定的范围之内。

本公司采用敏感性分析技术分析风险变量的合理、可能变化对当期损益或股东权益可能产生的影响。由于任何风险变量很少孤立地发生变化，而变量之间存在的相关性对某一风险变量的变化的最终影响金额将产生重大作用，因此下述内容是在假设每一变量的变化是在独立的情况下进行的。

本公司从事风险管理的目标是在风险和收益之间取得适当的平衡，将风险对本公司经营业绩的负面影响降低到最低水平，使股东及其他权益投资者的利益最大化。基于该风险管理目标，本公司风险管理的基本策略是确定和分析本公司所面临的各种风险，建立适当的风险承受底线和进行风险管理，并及时可靠地对各种风险进行监督，将风险控制在限定的范围之内。

(1) 市场风险

①外汇风险

外汇风险，是指金融工具的公允价值或未来现金流量因外汇汇率变动而发生波动的风险。本公司于中国内地经营，且主要活动以人民币计价。因此，本公司所承担的外汇变动市场风险不重大。

②利率风险

利率风险，是指金融工具的公允价值或未来现金流量因市场利率变动而发生波动的风险。固定利率的带息金融工具使本公司面临公允价值利率风险，浮动利率的带息金融工具使本公司面临现金流量利率风险。本公司根据市场环境来决定固定利率与浮动利率金融工具的比例，并通过定期审阅与监控维持适当的金融工具组合。

(2) 信用风险

2025年12月31日，可能引起本公司财务损失的最大信用风险敞口主要来自于合同另一方未能履行义务而导致本公司金融资产产生的损失以及本公司承担的财务担保，具体包括：合并资产负债表中已确认的金融资产的账面金额；对于以公允价值计量的金融工具而言，账面价值反映了其风险敞口，但并非最大风险敞口，其最大风险敞口将随着未来公允价值的变化而改变。

为降低信用风险，本公司成立了一个小组负责确定信用额度、进行信用审批，并执行其他监控程序以确保采取必要的措施回收过期债权。此外，本公司于每个资产负债表日审核每一单项应收款的回收情况，以确保就无法回收的款项计提充分的坏账准备。因此，本公司管理层认为本公司所承担的信用风险已经大为降低。

本公司的流动资金存放在信用评级较高的银行，故流动资金的信用风险较低。

(3) 流动风险

流动性风险，是指本公司在履行以交付现金或其他金融资产的方式结算的义务时发生资金短缺的风险。流动性风险可能源于无法尽快以公允价值售出金融资产；或者源于对方无法偿还其合同债务；或者源于提前到期的债务；或者源于无法产生预期的现金流量。

为控制该项风险，本公司综合运用票据结算、银行借款等多种融资手段，并采取长、短期融资方式适当结合，优化融资结构的方法，保持融资持续性与灵活性之间的平衡。本公司已从多家商业银行取得银行授信额度以满足营运资金需求和资本开支。

金融负债按剩余到期日分类

项目	期末数				
	账面价值	未折现合同金额	1年以内	1-3年	3年以上
银行借款	135,093,052.47	137,841,323.48	115,738,653.80	22,102,669.68	
应付票据	100,492,731.63	100,492,731.63	100,492,731.63		

应付账款	429,663,410.39	429,663,410.39	429,663,410.39		
其他应付款	506,844,826.05	506,844,826.05	506,844,826.05		
一年内到期的非流动负债	393,735,812.39	588,734,579.09	588,734,579.09		
租赁负债	4,027,685,620.18	5,457,628,876.72		1,165,295,299.72	4,292,333,577.00
小计	5,593,515,453.11	7,221,205,747.36	1,741,474,200.96	1,187,397,969.40	4,292,333,577.00
项目	上年末数				
	账面价值	未折现合同金额	1年以内	1-3年	3年以上
银行借款	200,135,469.00	205,154,732.94	175,986,049.38	29,168,683.56	
应付票据	66,916,897.72	66,916,897.72	66,916,897.72		
应付账款	425,848,525.33	425,848,525.33	425,848,525.33		
其他应付款	464,315,926.95	464,315,926.95	464,315,926.95		
一年内到期的非流动负债	423,802,836.79	600,662,537.22	600,662,537.22		
租赁负债	4,264,955,116.58	5,870,663,369.06		1,199,381,074.44	4,671,282,294.62
小计	5,845,974,772.37	7,633,561,989.22	1,733,729,936.60	1,228,549,758.00	4,671,282,294.62

2、套期

(1). 公司开展套期业务进行风险管理

适用 不适用

其他说明：

适用 不适用

(2). 公司开展符合条件套期业务并应用套期会计

适用 不适用

其他说明：

适用 不适用

(3). 公司开展套期业务进行风险管理、预期能实现风险管理目标但未应用套期会计

适用 不适用

其他说明：

适用 不适用

3、金融资产转移

(1). 转移方式分类

适用 不适用

单位：元 币种：人民币

转移方式	已转移金融资产性质	已转移金融资产金额	终止确认情况	终止确认情况的判断依据

背书	尚未到期的 银行承兑汇 票	187,021,311.19	终止确 认	由于应收票据中的银行承兑汇票是由信用等级较高的银行承兑，已经转移了其几乎所有的风险和报酬。
合计	/	187,021,311.19	/	/

(2). 因转移而终止确认的金融资产

√适用 □不适用

单位：元 币种：人民币

项目	金融资产转移的方式	终止确认的金融资产 金额	与终止确认相关的利得或损 失
尚未到期的银行承兑汇 票	背书	187,021,311.19	
合计	/	187,021,311.19	

(3). 继续涉入的转移金融资产

□适用 √不适用

其他说明：

□适用 √不适用

十三、 公允价值的披露

1、 以公允价值计量的资产和负债的期末公允价值

√适用 □不适用

单位：元 币种：人民币

项目	期末公允价值			
	第一层次公允 价值计量	第二层次公允价 值计量	第三层次公允价 值计量	合计
一、持续的公允价值计量				
(一) 交易性金融资产	2,767,507.56	2,495,116,438.36		2,497,883,945.92
1.以公允价值计量且变动 计入当期损益的金融资产	2,767,507.56	2,495,116,438.36		2,497,883,945.92
(1) 债务工具投资				
(2) 权益工具投资	2,767,507.56			2,767,507.56
(3) 理财产品		2,495,116,438.36		2,495,116,438.36
2. 指定以公允价值计量且 其变动计入当期损益的金 融资产				
(1) 债务工具投资				
(2) 权益工具投资				
(二) 其他债权投资				
(三) 其他权益工具投资				
(四) 投资性房地产				
1.出租用的土地使用权				

2.出租的建筑物				
3.持有并准备增值后转让的土地使用权				
(五) 生物资产				
1.消耗性生物资产				
2.生产性生物资产				
(六) 应收款项融资			6,579,418.42	6,579,418.42
(七) 其他非流动金融资产			50,674,200.00	50,674,200.00
持续以公允价值计量的资产总额	2,767,507.56	2,495,116,438.36	57,253,618.42	2,555,137,564.34
(八) 交易性金融负债				
1.以公允价值计量且变动计入当期损益的金融负债				
其中：发行的交易性债券				
衍生金融负债				
其他				
2.指定为以公允价值计量且变动计入当期损益的金融负债				
持续以公允价值计量的负债总额				
二、非持续的公允价值计量				
(一) 持有待售资产				
非持续以公允价值计量的资产总额				
非持续以公允价值计量的负债总额				

2、持续和非持续第一层次公允价值计量项目市价的确定依据

√适用 □不适用

以公允价值计量的交易性金融资产，可以持续在公开市场上获取未经调整的报价作为公允价值。

3、持续和非持续第二层次公允价值计量项目，采用的估值技术和重要参数的定性及定量信息

√适用 □不适用

对于持有的分类为以公允价值计量且其变动计入当期损益的金融资产中理财产品,根据银行理财产品报价,依据其成交价格进行调整作为理财产品投资的公允价值。

4、持续和非持续第三层次公允价值计量项目,采用的估值技术和重要参数的定性及定量信息

适用 不适用

1. 应收款项融资其剩余期限较短,公允价值与账面价值差异较小,故采用其账面价值作为其公允价值。

2. 对于持有的分类为以公允价值计量且其变动计入当期损益的金融资产中权益工具投资,对被投资单位投资后,其经营情况比较稳定,成本代表了对公允价值的最佳估计,故采用账面价值作为其公允价值。

3. 对于持有的其他非流动金融资产中的其他权益工具投资,成本代表了对公允价值的最佳估计,故采用账面价值作为其公允价值。

5、持续的第三层次公允价值计量项目,期初与期末账面价值间的调节信息及不可观察参数敏感性分析

适用 不适用

6、持续的公允价值计量项目,本期内发生各层级之间转换的,转换的原因及确定转换时点的政策

适用 不适用

7、本期内发生的估值技术变更及变更原因

适用 不适用

8、不以公允价值计量的金融资产和金融负债的公允价值情况

适用 不适用

9、其他

适用 不适用

十四、关联方及关联交易

1、本企业的母公司情况

适用 不适用

单位:万元 币种:人民币

母公司名称	注册地	业务性质	注册资本	母公司对本企业的持股比例(%)	母公司对本企业的表决权比例(%)
江苏省农垦集团有限公司	江苏南京	省政府授权内国有资产管理	330,000.00	67.84	67.84

本企业的母公司情况的说明

无

本企业最终控制方是江苏省政府国有资产监督管理委员会

其他说明:

本公司的子公司情况详见本节之“十、在其他主体中的权益”之“1、在子公司中的权益”。

2、本企业的子公司情况

本企业子公司的情况详见附注

适用 不适用

详见本节之“十、在其他主体中的权益”之“1、在子公司中的权益”。

3、本企业合营和联营企业情况

本企业重要的合营或联营企业详见附注

适用 不适用

详见本节之“十、在其他主体中的权益”之“3、在合营企业或联营企业中的权益”。

本期与本公司发生关联方交易，或前期与本公司发生关联方交易形成余额的其他合营或联营企业情况如下

适用 不适用

其他说明：

适用 不适用

4、其他关联方情况

适用 不适用

其他关联方名称	其他关联方与本企业关系
江苏省淮海农场有限公司	母公司的子公司
江苏省白马湖农场有限公司	母公司的子公司
江苏省黄海农场有限公司	母公司的子公司
江苏省苏舜集团有限公司	母公司的子公司
江苏省复兴圩农场有限公司	母公司的子公司
江苏农垦工程项目建设管理有限公司	母公司的子公司
江苏省滨淮农场有限公司	母公司的子公司
江苏省海安农场有限公司	母公司的子公司
江苏省农垦健康生活服务有限公司	母公司的子公司
江苏省新曹农场有限公司	母公司的子公司
江苏通宇房地产开发集团有限责任公司	母公司的子公司
江苏省新洋农场有限公司	母公司的子公司
江苏省东辛农场有限公司	母公司的子公司
江苏省岗埠农场有限公司	母公司的子公司
江苏省云台农场有限公司	母公司的子公司
江苏省三河农场有限公司	母公司的子公司
江苏省临海农场有限公司	母公司的子公司
江苏省弼港农场有限公司	母公司的子公司
南京中山大厦有限公司	母公司的子公司
江苏省农垦棉业有限公司	母公司的子公司
江苏省农垦金桥贸易有限公司	母公司的子公司
江苏省南通农场有限公司	母公司的子公司
江苏省宝应湖农场有限公司	母公司的子公司

江苏省农垦事业管理办公室	母公司的子公司
江苏省农垦金属材料有限公司	母公司的子公司
江苏农垦土地资源开发有限公司	母公司的子公司
江苏省江心沙农场有限公司	母公司的子公司
江苏农垦集团南通有限公司	母公司的子公司
江苏农垦清洁能源有限公司	母公司的子公司
江苏农垦渔业科技有限公司	母公司的子公司
江苏农垦林业科技有限公司	母公司的子公司
江苏农垦乳业科技有限公司	母公司的子公司
江苏省东坝头农场有限公司	母公司的子公司

其他说明：

无

5、关联交易情况

(1). 购销商品、提供和接受劳务的关联交易

采购商品/接受劳务情况表

√适用 □不适用

单位：元 币种：人民币

关联方	关联交易内容	本期发生额	获批的交易额度（如适用）	是否超过交易额度（如适用）	上期发生额
江苏省东辛农场有限公司	采购商品	8,914,167.46			12,960,175.79
江苏省苏舜集团有限公司	采购商品	15,866,565.51			
江苏省黄海农场有限公司	采购商品	2,312,136.23			839,523.00
江苏省复兴圩农场有限公司	采购商品				769,224.80
江苏农垦工程项目建设管理有限公司	采购商品	106,265.43			179,111.80
江苏省滨淮农场有限公司	采购商品				278,175.60
江苏省三河农场有限公司	采购商品	14,900.00			167,901.00
江苏省云台农场有限公司	采购商品				15,211.80
江苏省海安农场有限公司	采购商品				202,422.40
江苏省农垦健康生活服务有限公司	接受服务	3,559,844.32			65,083.62
江苏省新曹农场有限公司	采购商品	14,685.00			13,315.68
江苏省新洋农场有限公司	接受服务				133,237.00
江苏省淮海农场有限公司	采购商品	3,816,767.89			1,281,986.05
江苏省白马湖农场有限公司	采购商品	1,844,954.97			1,723,372.55
南京中山大厦有限公司	采购商品	33,660.00			37,840.00
江苏农垦集团南通有限公司	采购商品				51,111.00
江苏省岗埠农场有限公司	采购商品				5,670.00
江苏省临海农场有限公司	采购商品	24,000.00			4,860.00
江苏省宝应湖农场有限公司	采购商品	26,280.00			

江苏农垦清洁能源有限公司	采购商品	2,475,151.95		2,005,443.63
--------------	------	--------------	--	--------------

出售商品/提供劳务情况表

√适用 □不适用

单位：元 币种：人民币

关联方	关联交易内容	本期发生额	上期发生额
江苏省东辛农场有限公司	出售商品	29,404,897.37	41,096,859.22
江苏农垦乳业科技有限公司	出售商品	24,429,527.61	
江苏省黄海农场有限公司	出售商品	1,132,354.46	220,803.96
江苏省农垦健康生活服务有限公司	出售商品	1,260,602.74	806,507.77
江苏省滨淮农场有限公司	出售商品	446,791.62	72,067.30
江苏省岗埠农场有限公司	出售商品	369,515.13	100,350.48
南京中山大厦有限公司	出售商品	104,807.36	546,973.92
江苏省云台农场有限公司	出售商品	455,527.77	457,394.63
江苏省白马湖农场有限公司	出售商品	2,523,392.05	429,732.16
江苏省苏舜集团有限公司	出售商品	1,228,722.52	
江苏省三河农场有限公司	出售商品	206,050.20	532,210.44
江苏省农垦金桥贸易有限公司	出售商品	3,824,504.46	514,441.03
江苏省海安农场有限公司	出售商品	277,308.08	35,098.47
江苏省农垦集团有限公司	出售商品	32,687.83	57,431.19
江苏省临海农场有限公司	出售商品	323,617.63	66,450.02
江苏省新曹农场有限公司	出售商品	198,186.06	101,720.71
江苏省弶港农场有限公司	出售商品	1,165,576.22	504,393.73
江苏省淮海农场有限公司	出售商品	337,960.18	41,758.96
江苏省宝应湖农场有限公司	出售商品	1,530,453.84	283,490.33
江苏省新洋农场有限公司	出售商品	4,423,830.20	

江苏省南通农场有限公司	出售商品		766.97
江苏省复兴圩农场有限公司	出售商品	4,911.26	4,038.00
江苏农垦集团南通有限公司	出售商品	4,903,231.81	2,560,135.75
江苏省江心沙农场有限公司	出售商品	3,801,348.42	2,979,285.89
江苏省东坝头农场有限公司	出售商品	79,419.29	20,917.43
江苏农垦渔业科技有限公司	出售商品	3,662,224.39	612,533.57
江苏农垦土地资源开发有限公司	出售商品	224,825.05	585,382.50
江苏农垦林业科技有限公司	出售商品	717,028.14	
江苏农垦清洁能源有限公司	出售商品	1,273.40	

购销商品、提供和接受劳务的关联交易说明

适用 不适用

(2). 关联受托管理/承包及委托管理/出包情况

本公司受托管理/承包情况表:

适用 不适用

关联托管/承包情况说明

适用 不适用

本公司委托管理/出包情况表

适用 不适用

关联管理/出包情况说明

适用 不适用

(3). 关联租赁情况

本公司作为出租方:

□适用 √不适用

本公司作为承租方：

√适用 □不适用

单位：元 币种：人民币

出租方名称	租赁资产种类	本期发生额				上期发生额					
		简化处理的短期租赁和低价值资产租赁的租金费用（如适用）	未纳入租赁负债计量的可变租赁付款额（如适用）	支付的租金	承担的租赁负债利息支出	增加的使用权资产	简化处理的短期租赁和低价值资产租赁的租金费用（如适用）	未纳入租赁负债计量的可变租赁付款额（如适用）	支付的租金	承担的租赁负债利息支出	增加的使用权资产
江苏省农垦集团有限公司	房屋建筑物	5,610,637.46		7,364,249.82			8,510,727.39		15,158,119.23		
江苏省农垦金桥贸易有限公司	房屋建筑物						218,000.00		218,000.00		
江苏省淮海农场有限公司	土地						72,000.00		72,000.00		
江苏省淮海农场有限公司	房屋建筑物			145,000.00	18,482.59						
江苏省临海农场有限公司	土地	63,251.43		63,251.43			73,476.00		73,476.00		
江苏省临海农场有限公司	房屋建筑物	23,809.52		23,809.52			9,523.81		9,523.81		
江苏省三河农场有限公司	房屋建筑物						5,000.00		5,000.00		
江苏省新洋农场有限公司	房屋建筑物	28,571.43		28,571.43			69,504.76		69,504.76		

江苏省新曹农场有限公司	房屋建筑物			100,000.00	10,549.81	709,600.61					
江苏省新曹农场有限公司	机械设备	14,685.00		14,685.00							
江苏省新曹农场有限公司	土地平衡指标使用权			360,000.00	143,703.21						
江苏省黄海农场有限公司	机械设备	657,617.00		657,617.00							
江苏省宝应湖农场有限公司	土地	49,710.00		521,955.00							
江苏省宝应湖农场有限公司	房屋建筑物	19,047.62		199,047.62	6,228.10						
江苏省白马湖农场有限公司	房屋建筑物	53,265.62		53,265.62							
江苏省白马湖农场有限公司	土地			273,119.27	92,379.25				273,119.27	100,410.24	

关联租赁情况说明

√适用 □不适用

根据 2011 年 12 月公司与江苏省农垦集团有限公司签订《土地承包协议》，江苏省农垦集团有限公司将 993,627 亩耕地及附属用地 396.90 万平方米（每年按实际使用面积微调）承包给本公司经营，承包金按耕地计算为 360.00 元/亩/年，承包期为 2011 年 11 月 1 日至 2041 年 10 月 31 日。2022 年 2 月公司与江苏省农垦集团有限公司签订《土地承包协议之补充协议》，自 2021 年 11 月 1 日起，承包金按耕地面积计算,每亩每年 361.64 元人民币。

(4). 关联担保情况

本公司作为担保方

适用 不适用

本公司作为被担保方

适用 不适用

关联担保情况说明

适用 不适用**(5). 关联方资金拆借**适用 不适用**(6). 关联方资产转让、债务重组情况**适用 不适用**(7). 关键管理人员报酬**适用 不适用

单位：万元 币种：人民币

项目	本期发生额	上期发生额
关键管理人员报酬	591.76	647.15

(8). 其他关联交易适用 不适用**6、 应收、应付关联方等未结算项目情况****(1). 应收项目**适用 不适用

单位：元 币种：人民币

项目名称	关联方	期末余额		期初余额	
		账面余额	坏账准备	账面余额	坏账准备
应收账款	江苏省东辛农场有限公司	679,983.05	20,399.49	7,330,017.09	219,900.51
	江苏农垦乳业科技有限公司	8,184,500.40	245,535.01		
	江苏省黄海农场有限公司	69,899.76	2,096.99		
	江苏省农垦事业管理办公室			131,000.00	19,650.00
	江苏省农垦金属材料有限公司			58,287.00	8,743.05
	江苏省农垦金桥贸易有限公司	481,523.70	31,699.81	86,781.70	2,603.45
	江苏省农垦健康生活服务有限公司	221,994.00	6,659.82	140,679.00	4,220.37
	江苏省淮海农场有限公司	6,420.00	192.60	23,054.26	691.63
	江苏省农垦集团有限公司			3,760.00	564.00
	江苏农垦土地资源开发有限公司	543,005.36	60,142.36	366,755.00	11,002.65
	江苏省江心沙农场有限公司	405,770.00	387,980.20	445,630.00	13,368.90

	江苏农垦林业科技有限公司	19,700.00	591.00		
	江苏农垦集团南通有限公司	590,821.00	17,724.63	33,290.00	998.70
	江苏农垦渔业科技有限公司	557,100.00	16,713.00		
	江苏通宇房地产开发集团有限责任公司	11,145.00	334.35		
	江苏省海安农场有限公司	6,450.00	193.50		
	江苏省白马湖农场有限公司	22,897.40	686.91		
	南京中山大厦有限公司	346.80	10.40		
	江苏省东坝头农场有限公司	13,320.00	399.60		
	江苏省苏舜集团有限公司	13,116.00	393.48		
	江苏省三河农场有限公司	1,995.00	59.85		
预付款项	江苏省宝应湖农场有限公司	472,245.00			
	江苏省东辛农场有限公司			1,445,700.00	
其他应收款	江苏省弥港农场有限公司	204,266.00	10,213.30	204,266.00	10,213.30
	江苏省黄海农场有限公司	607,800.00	30,390.00	607,300.00	30,365.00
	江苏省临海农场有限公司	5,000.00	250.00		
	江苏省淮海农场有限公司	6,800.00	340.00		
	江苏省云台农场有限公司			213,492.00	6,404.75
合计		13,126,098.47	833,006.30	11,090,012.05	328,726.31

(2). 应付项目

√适用 □不适用

单位：元 币种：人民币

项目名称	关联方	期末账面余额	期初账面余额
应付账款	江苏省农垦集团有限公司	414,946.58	4,552,722.54
	江苏省东辛农场有限公司	7,353,822.94	2,285,190.48
	江苏农垦工程项目建设管理有限公司	245,873.53	201,781.92
	江苏省新曹农场有限公司		7,168.55
	江苏省临海农场有限公司		4,860.00
	江苏省农垦金桥贸易有限公司	312,874.54	
	江苏省苏舜集团有限公司	464,032.00	
	江苏省黄海农场有限公司	562,631.88	
预收款项	江苏省白马湖农场有限公司	759,341.00	736,916.00
	江苏省东坝头农场有限公司	115,084.00	
	江苏省弥港农场有限公司	203,400.00	128,833.34
合同负债	江苏省白马湖农场有限公司	4,587.16	
	江苏省农垦集团有限公司	14,660.51	
其他应付款	江苏省农垦集团有限公司	433,886.00	2,148.00
	江苏省东辛农场有限公司	1,493,864.32	1,094,490.27
	江苏农垦工程项目建设管理有限公司	45,000.00	

	江苏省黄海农场有限公司	120,062.00	
	江苏省苏舜集团有限公司	639,483.10	
	江苏省云台农场有限公司		3,002.25
合计		13,183,549.56	9,017,113.35

(3). 其他项目

适用 不适用

7、 关联方承诺

适用 不适用

8、 其他

适用 不适用

十五、 股份支付**1、 各项权益工具****(1). 明细情况**

适用 不适用

(2). 期末发行在外的股票期权或其他权益工具

适用 不适用

2、 以权益结算的股份支付情况

适用 不适用

3、 以现金结算的股份支付情况

适用 不适用

4、 本期股份支付费用

适用 不适用

5、 股份支付的修改、终止情况

适用 不适用

6、 其他

适用 不适用

十六、 承诺及或有事项**1、 重要承诺事项**

适用 不适用

2、或有事项**(1). 资产负债表日存在的重要或有事项**

□适用 √不适用

(2). 公司没有需要披露的重要或有事项，也应予以说明：

□适用 √不适用

3、其他

□适用 √不适用

十七、资产负债表日后事项**1、重要的非调整事项**

□适用 √不适用

2、利润分配情况

√适用 □不适用

单位：元 币种：人民币

拟分配的利润或股利	206,700,000.00
经审议批准宣告发放的利润或股利	0

3、销售退回

□适用 √不适用

4、其他资产负债表日后事项说明

□适用 √不适用

十八、其他重要事项**1、前期会计差错更正**

详见“重要事项”的“公司对会计政策、会计估计变更或重大会计差错更正原因和影响的分析说明”

2、重要债务重组

□适用 √不适用

3、资产置换**(1). 非货币性资产交换**

□适用 √不适用

(2). 其他资产置换

□适用 √不适用

4、年金计划

适用 不适用

5、终止经营

适用 不适用

6、分部信息

(1). 报告分部的确定依据与会计政策

适用 不适用

公司以内部组织结构、管理要求、内部报告制度等为依据确定报告分部，以业务分部为基础确定报告分部。分别对种植业务、种子生产与销售业务及大米加工与销售业务和农资贸易等的经营业绩进行考核。与各分部共同使用的资产、负债按照规模比例在不同的分部之间分配。

(2). 报告分部的财务信息

适用 不适用

单位：元 币种：人民币

项目	种植业分部	种子生产与销售分部	大米加工与销售分部	农资服务与销售分部	粮油加工与销售分部	麦芽加工与销售分部	分部间抵销	合计
营业收入	3,581,881,091.36	1,838,096,637.00	3,661,537,002.16	2,132,585,933.53	2,092,414,281.78	730,415,411.93	-3,965,674,972.30	10,071,255,385.46
其中：与客户之间的合同产生的收入	3,367,300,905.63	1,837,687,212.00	3,661,537,002.16	2,132,585,933.53	2,092,414,281.78	730,415,411.93	-3,965,106,798.86	9,856,833,948.17
营业成本	2,832,712,714.37	1,655,816,512.04	3,542,075,140.86	2,039,562,441.06	2,006,884,565.54	681,756,105.08	-4,020,848,025.81	8,737,959,453.14
资产总额	12,089,136,010.53	1,884,135,744.02	2,125,523,571.30	1,076,783,504.36	993,168,361.57	631,059,676.06	-4,532,544,940.21	14,267,261,927.63
负债总额	6,497,471,706.99	394,482,645.31	966,741,946.93	270,940,726.50	224,072,320.64	47,056,739.65	-1,427,395,945.99	6,973,370,140.03

(3). 公司无报告分部的，或者不能披露各报告分部的资产总额和负债总额的，应说明原因

适用 不适用

(4). 其他说明

适用 不适用

7、 其他对投资者决策有影响的重要交易和事项

适用 不适用

8、 其他

适用 不适用

十九、 母公司财务报表主要项目注释

1、 应收账款

(1). 按账龄披露

√适用 □不适用

单位：元 币种：人民币

账龄	期末账面余额	期初账面余额
1年以内（含1年）	242,405,356.93	212,020,058.59
1年以内	242,405,356.93	212,020,058.59
1至2年		130,800.00
2至3年		
3年以上		
3至4年		
4至5年		
5年以上	33,016.83	43,547.62
合计	242,438,373.76	212,194,406.21

(2). 按坏账计提方法分类披露

√适用 □不适用

单位：元 币种：人民币

类别	期末余额					期初余额				
	账面余额		坏账准备		账面价值	账面余额		坏账准备		账面价值
	金额	比例(%)	金额	计提比例(%)		金额	比例(%)	金额	计提比例(%)	
按单项计提坏账准备										
其中：										
按组合计提坏账准备	242,438,373.76	100.00	159,012.80	0.07	242,279,360.96	212,194,406.21	100.00	165,792.80	0.08	212,028,613.41
其中：										
按账龄组合计提	242,438,373.76	100.00	159,012.80	0.07	242,279,360.96	212,194,406.21	100.00	165,792.80	0.08	212,028,613.41
合计	242,438,373.76	/	159,012.80	/	242,279,360.96	212,194,406.21	/	165,792.80	/	212,028,613.41

按单项计提坏账准备：

适用 不适用

按组合计提坏账准备:

适用 不适用

组合计提项目: 按账龄组合计提

单位: 元 币种: 人民币

名称	期末余额		
	账面余额	坏账准备	计提比例 (%)
账龄组合	4,232,882.33	159,012.80	3.76
应收内部往来组合	238,205,491.43		
合计	242,438,373.76	159,012.80	0.07

按组合计提坏账准备的说明:

适用 不适用

按预期信用损失一般模型计提坏账准备

适用 不适用

各阶段划分依据和坏账准备计提比例

无

对本期发生损失准备变动的应收账款账面余额显著变动的情况说明:

适用 不适用

(3). 坏账准备的情况

适用 不适用

单位: 元 币种: 人民币

类别	期初余额	本期变动金额				期末余额
		计提	收回或转回	转销或核销	其他变动	
按组合计提坏账准备	165,792.80		6,780.00			159,012.80
合计	165,792.80		6,780.00			159,012.80

其中本期坏账准备收回或转回金额重要的:

适用 不适用

其他说明:

无

(4). 本期实际核销的应收账款情况

适用 不适用

其中重要的应收账款核销情况

适用 不适用

应收账款核销说明:

适用 不适用

(5). 按欠款方归集的期末余额前五名的应收账款和合同资产情况

适用 不适用

单位：元 币种：人民币

单位名称	应收账款期末余额	合同资产期末余额	应收账款和合同资产期末余额	占应收账款和合同资产期末余额合计数的比例(%)	坏账准备期末余额
江苏省农垦米业集团黄海有限公司	152,457,567.47		152,457,567.47	62.89	
江苏省农垦米业集团有限公司临海分公司	48,960,194.54		48,960,194.54	20.19	
江苏省大华种业集团有限公司东辛分公司	20,738,119.96		20,738,119.96	8.55	
江苏省农垦米业集团有限公司江心沙分公司	14,619,943.30		14,619,943.30	6.03	
连云港振兴景观绿化工程有限公司	2,969,725.80		2,969,725.80	1.22	89,091.77
合计	239,745,551.07		239,745,551.07	98.89	89,091.77

其他说明：

无

其他说明：

适用 不适用

2、其他应收款

项目列示

适用 不适用

单位：元 币种：人民币

项目	期末余额	期初余额
应收利息		
应收股利		
其他应收款	110,708,598.91	725,054,956.06
合计	110,708,598.91	725,054,956.06

其他说明：

适用 不适用

应收利息

(1). 应收利息分类

适用 不适用

(2). 重要逾期利息

适用 不适用

(3). 按坏账计提方法分类披露

适用 不适用

按单项计提坏账准备:

适用 不适用

按单项计提坏账准备的说明:

适用 不适用

按组合计提坏账准备:

适用 不适用

(4). 按预期信用损失一般模型计提坏账准备

适用 不适用

各阶段划分依据和坏账准备计提比例

无

对本期发生损失准备变动的应收利息账面余额显著变动的情况说明:

适用 不适用

(5). 坏账准备的情况

适用 不适用

其中本期坏账准备收回或转回金额重要的:

适用 不适用

其他说明:

无

(6). 本期实际核销的应收利息情况

适用 不适用

其中重要的应收利息核销情况

适用 不适用

核销说明:

适用 不适用

其他说明:

适用 不适用

应收股利

(7). 应收股利

适用 不适用

(8). 重要的账龄超过 1 年的应收股利

适用 不适用

(9). 按坏账计提方法分类披露

适用 不适用

按单项计提坏账准备:

适用 不适用

按单项计提坏账准备的说明:

适用 不适用

按组合计提坏账准备:

适用 不适用

(10). 按预期信用损失一般模型计提坏账准备

适用 不适用

各阶段划分依据和坏账准备计提比例

无

对本期发生损失准备变动的应收股利账面余额显著变动的情况说明:

适用 不适用

(11). 坏账准备的情况

适用 不适用

其中本期坏账准备收回或转回金额重要的:

适用 不适用

其他说明:

无

(12). 本期实际核销的应收股利情况

适用 不适用

其中重要的应收股利核销情况

适用 不适用

核销说明:

适用 不适用

其他说明:

□适用 √不适用

其他应收款

(13). 按账龄披露

√适用 □不适用

单位：元 币种：人民币

账龄	期末账面余额	期初账面余额
1年以内（含1年）	74,931,627.64	723,167,449.66
1年以内	74,931,627.64	723,167,449.66
1至2年	34,400,890.96	938,690.00
2至3年	932,314.00	240,538.39
3年以上		
3至4年	87,545.89	729,111.00
4至5年	729,111.00	203,700.00
5年以上	714,572.50	523,372.50
合计	111,796,061.99	725,802,861.55

(14). 按款项性质分类情况

√适用 □不适用

单位：元 币种：人民币

款项性质	期末账面余额	期初账面余额
押金保证金	16,302,911.49	9,243,421.50
拆借款	93,524,018.53	713,733,182.92
应收暂付款	709,131.97	353,963.57
备用金及其他	1,260,000.00	2,472,293.56
合计	111,796,061.99	725,802,861.55

(15). 坏账准备计提情况

√适用 □不适用

单位：元 币种：人民币

坏账准备	第一阶段	第二阶段	第三阶段	合计
	未来12个月预期信用损失	整个存续期预期信用损失(未发生信用减值)	整个存续期预期信用损失(已发生信用减值)	
2025年1月1日余额	747,905.49			747,905.49
2025年1月1日余额 在本期				
--转入第二阶段	-1,106.40	1,106.40		
--转入第三阶段	-210,772.87		210,772.87	
--转回第二阶段				
--转回第一阶段				

本期计提	327,852.39	-1,033.64	12,763.84	339,582.59
本期转回				
本期转销	25.00			25.00
本期核销				
其他变动				
2025年12月31日余额	863,853.61	72.76	223,536.71	1,087,463.08

各阶段划分依据和坏账准备计提比例

账龄组合中账龄在1年以内的款项和押金保证金款项划分为第一阶段;账龄组合中账龄在1-2年的划分为第二阶段;账龄组合中账龄在2年以上的款项和单项计提坏账款项划分为第三阶段。

对本期发生损失准备变动的其他应收款账面余额显著变动的情况说明:

适用 不适用

本期坏账准备计提金额以及评估金融工具的信用风险是否显著增加的采用依据:

适用 不适用

(16). 坏账准备的情况

适用 不适用

单位:元 币种:人民币

类别	期初余额	本期变动金额				期末余额
		计提	收回或转回	转销或核销	其他变动	
单项计提		157,500.00				157,500.00
按组合计提	747,905.49	182,082.59		25.00		929,963.08
合计	747,905.49	339,582.59		25.00		1,087,463.08

其中本期坏账准备转回或收回金额重要的:

适用 不适用

其他说明:

无

(17). 本期实际核销的其他应收款情况

适用 不适用

单位:元 币种:人民币

项目	核销金额
实际核销的其他应收款	25.00

其中重要的其他应收款核销情况:

适用 不适用

其他应收款核销说明:

适用 不适用

(18). 按欠款方归集的期末余额前五名的其他应收款情况

√适用 □不适用

单位：元 币种：人民币

单位名称	期末余额	占其他应收款期末余额合计数的比例(%)	款项的性质	账龄	坏账准备期末余额
江苏省农垦米业集团有限公司	65,802,719.16	58.86	拆借款	1年以内	
江苏省大华种业集团有限公司	27,421,299.37	24.53	拆借款	1年以内	
泗洪县界集镇吕岗村村民委员会	3,000,000.00	2.68	押金保证金	1年以内	150,000.00
南通市通粮农业发展有限公司	2,342,613.00	2.10	押金保证金	1年以内、1-2年	117,130.65
融通农业发展（南京）有限责任公司	1,840,228.84	1.65	押金保证金	1年以内、1-2年、2-3年	92,011.44
合计	100,406,860.37	89.81	/	/	359,142.09

(19). 因资金集中管理而列报于其他应收款

□适用 √不适用

其他说明：

□适用 √不适用

3、长期股权投资

√适用 □不适用

单位：元 币种：人民币

项目	期末余额			期初余额		
	账面余额	减值准备	账面价值	账面余额	减值准备	账面价值
对子公司投资	2,994,813,402.26		2,994,813,402.26	2,817,253,402.26		2,817,253,402.26
对联营、合营企业投资						
合计	2,994,813,402.26		2,994,813,402.26	2,817,253,402.26		2,817,253,402.26

(1). 对子公司投资

√适用 □不适用

单位：元 币种：人民币

被投资单位	期初余额（账面价值）	减值准备期初余额	本期增减变动				期末余额（账面价值）	减值准备期末余额
			追加投资	减少投资	计提减值准备	其他		
江苏省农垦米业集团有限公司	548,890,834.52						548,890,834.52	

江苏农垦农业服务有限公司	579,000,185.11					579,000,185.11
金太阳粮油股份有限公司	366,540,000.00		177,560,000.00			544,100,000.00
苏州苏垦现代农业发展有限公司	61,200,000.00					61,200,000.00
江苏省农垦麦芽有限公司	446,751,583.36					446,751,583.36
江苏省种业集团有限公司	564,870,799.27					564,870,799.27
江苏金垦油脂科技有限公司	250,000,000.00					250,000,000.00
合计	2,817,253,402.26		177,560,000.00			2,994,813,402.26

(2). 对联营、合营企业投资

□适用 √不适用

(3). 长期股权投资的减值测试情况

□适用 √不适用

其他说明：

无

4、营业收入和营业成本

(1). 营业收入和营业成本情况

√适用 □不适用

单位：元 币种：人民币

项目	本期发生额		上期发生额	
	收入	成本	收入	成本
主营业务	3,450,849,349.49	2,709,815,481.88	3,545,832,926.07	2,606,592,531.55
其他业务	12,219,883.41	4,358,426.84	8,479,979.80	4,052,935.12
合计	3,463,069,232.90	2,714,173,908.72	3,554,312,905.87	2,610,645,466.67

(2). 营业收入、营业成本的分解信息

□适用 √不适用

其他说明：

□适用 √不适用

(3). 履约义务的说明

□适用 √不适用

(4). 分摊至剩余履约义务的说明

□适用 √不适用

(5). 重大合同变更或重大交易价格调整

□适用 √不适用

其他说明：

无

5、 投资收益

√适用 □不适用

单位：元 币种：人民币

项目	本期发生额	上期发生额
成本法核算的长期股权投资收益	11,520,000.00	67,650,000.00
权益法核算的长期股权投资收益		
处置长期股权投资产生的投资收益		
交易性金融资产在持有期间的投资收益	39,120,234.05	39,801,354.72
其他权益工具投资在持有期间取得的股利收入		
债权投资在持有期间取得的利息收入		
其他债权投资在持有期间取得的利息收入	2,296,319.32	6,809,238.92
处置交易性金融资产取得的投资收益		
处置其他权益工具投资取得的投资收益		
处置债权投资取得的投资收益		
处置其他债权投资取得的投资收益		
债务重组收益		
合计	52,936,553.37	114,260,593.64

其他说明：

无

6、 其他

□适用 √不适用

二十、 补充资料

1、 当期非经常性损益明细表

√适用 □不适用

单位：元 币种：人民币

项目	金额	说明
非流动性资产处置损益，包括已计提资产减值准备的冲销部分	15,948,699.60	
计入当期损益的政府补助，但与公司正常经营业务密切相关、符合国家政策规定、按照确定的标准享有、对公司损益产生持续影响的政府补助除外	36,938,362.91	
除同公司正常经营业务相关的有效套期保值业务外，非金融企业持有金融资产和金融负债产生的公允价值变动损益以及处置金融资产和金融负债产生的损益	44,535,514.18	
计入当期损益的对非金融企业收取的资金占用费		

委托他人投资或管理资产的损益		
对外委托贷款取得的损益		
因不可抗力因素，如遭受自然灾害而产生的各项财产损失		
单独进行减值测试的应收款项减值准备转回	453,090.00	
企业取得子公司、联营企业及合营企业的投资成本小于取得投资时应享有被投资单位可辨认净资产公允价值产生的收益		
同一控制下企业合并产生的子公司期初至合并日的当期净损益		
非货币性资产交换损益		
债务重组损益		
企业因相关经营活动不再持续而发生的一次性费用，如安置职工的支出等		
因税收、会计等法律、法规的调整对当期损益产生的一次性影响		
因取消、修改股权激励计划一次性确认的股份支付费用		
对于现金结算的股份支付，在可行权日之后，应付职工薪酬的公允价值变动产生的损益		
采用公允价值模式进行后续计量的投资性房地产公允价值变动产生的损益		
交易价格显失公允的交易产生的收益		
与公司正常经营业务无关的或有事项产生的损益		
受托经营取得的托管费收入		
除上述各项之外的其他营业外收入和支出	-857,315.64	
其他符合非经常性损益定义的损益项目		
减：所得税影响额	20,658,984.25	
少数股东权益影响额（税后）	4,454,217.11	
合计	71,905,149.69	

对公司将《公开发行证券的公司信息披露解释性公告第1号——非经常性损益》未列举的项目认定为非经常性损益项目且金额重大的，以及将《公开发行证券的公司信息披露解释性公告第1号——非经常性损益》中列举的非经常性损益项目界定为经常性损益的项目，应说明原因。

适用 不适用

其他说明：

适用 不适用

2、净资产收益率及每股收益

适用 不适用

报告期利润	加权平均净资产收益率（%）	每股收益	
		基本每股收益	稀释每股收益
归属于公司普通股股东的净利润	7.86	0.40	0.40
扣除非经常性损益后归属于公司普通股股东的净利润	6.83	0.35	0.35

3、境内外会计准则下会计数据差异

适用 不适用

4、其他

适用 不适用

董事长：邓国新

董事会批准报送日期：2026年4月20日

修订信息

适用 不适用