

公司代码：603150

公司简称：万朗磁塑

# 安徽万朗磁塑股份有限公司

## 2025年年度报告

# HiGA

## 二零二六年四月

## 重要提示

一、本公司董事会及董事、高级管理人员保证年度报告内容的真实性、准确性、完整性，不存在虚假记载、误导性陈述或重大遗漏，并承担个别和连带的法律责任。

二、公司全体董事出席董事会会议。

三、容诚会计师事务所（特殊普通合伙）为本公司出具了标准无保留意见的审计报告。

四、公司负责人万和国、主管会计工作负责人丁芳及会计机构负责人（会计主管人员）唐庆声明：保证年度报告中财务报告的真实、准确、完整。

### 五、董事会决议通过的本报告期利润分配预案或公积金转增股本预案

在综合考虑经营发展资金需求及持续回报股东等因素后，公司拟以未来实施分配方案时股权登记日扣除回购专户上已回购股份后的总股本为基数，向全体股东每10股派发现金红利1.80元（含税）。截至2025年12月31日，公司总股本85,483,000股，扣除回购股票专用账户1,111股，以此计算合计拟派发现金红利15,386,740.02元。

公司于2025年11月已实施2025年半年度现金分红，以实施权益分派股权登记日登记的总股本扣减公司回购专用证券账户的股份为基数向全体股东每10股派发现金红利1.50元（含税），派发现金红利12,822,283.35元（含税），2025年半年度、年度现金分红金额合计为28,209,023.37元，占本公司2025年度合并报表归属于上市公司股东净利润的比例为25.34%。

如在实施权益分派的股权登记日前公司总股本发生变动的，公司拟维持分配总额不变，相应调整每股分配比例。上述预案须提交公司2025年年度股东会审议批准。

**截至报告期末，母公司存在未弥补亏损的相关情况及其对公司分红等事项的影响**

适用 不适用

### 六、前瞻性陈述的风险声明

适用 不适用

本报告中所涉及的未来计划、发展战略等前瞻性描述不构成本公司对投资者的承诺，敬请投资者注意投资风险。

### 七、是否存在被控股股东及其他关联方非经营性占用资金情况

否

**八、是否存在违反规定决策程序对外提供担保的情况**

否

**九、是否存在半数以上董事无法保证公司所披露年度报告的真实性、准确性和完整性**

否

**十、重大风险提示**

公司已在本报告中详细描述可能存在的风险,敬请查阅本报告“第三节 管理层讨论与分析”之“六、公司关于公司未来发展的讨论与分析”中“(四)可能面对的风险”部分的内容。

**十一、其他**

适用 不适用

## 目录

第一节	释义.....	5
第二节	公司简介和主要财务指标.....	5
第三节	管理层讨论与分析.....	13
第四节	公司治理、环境和社会.....	38
第五节	重要事项.....	55
第六节	股份变动及股东情况.....	71
第七节	债券相关情况.....	77
第八节	财务报告.....	77

备查文件目录	载有公司负责人、主管会计工作负责人、会计机构负责人（会计主管人员）签名并盖章的财务报表。
	载有会计师事务所盖章、注册会计师签名并盖章的审计报告原件。
	报告期内公开披露过的所有公司文件的正本及公告的原稿。

## 第一节 释义

### 一、 释义

在本报告书中，除非文义另有所指，下列词语具有如下含义：

常用词语释义		
公司/万朗磁塑	指	安徽万朗磁塑股份有限公司
泰州万朗	指	泰州市万朗磁塑制品有限公司
苏州邦瑞	指	苏州邦瑞冰箱配件有限公司
绵阳万朗	指	绵阳万朗塑料制品有限公司
荆州万朗	指	荆州万朗磁塑制品有限公司
荆州塑胶	指	荆州万朗塑胶科技有限公司
青岛万朗	指	青岛万朗磁塑制品有限公司
成都万朗	指	成都万朗塑料制品有限公司
贵州万朗	指	贵州万朗冰箱配件有限公司
佛山万朗	指	佛山市万朗磁塑制品有限公司
中山万朗	指	中山市万朗家电配件有限公司
广州万朗	指	广州万朗塑料制品有限公司
沈阳万朗	指	沈阳万朗磁塑制品有限公司
武汉万朗	指	武汉万朗磁塑制品有限公司
新乡万朗	指	新乡万朗家电配件有限公司
滁州万朗	指	滁州万朗家电配件有限公司
安徽邦瑞	指	安徽邦瑞新材料科技有限公司
万朗部件	指	安徽万朗家电部件有限公司
合肥鸿迈	指	合肥鸿迈塑料制品有限公司
佛山鸿迈	指	佛山市鸿迈家电配件有限公司
扬州鸿迈	指	扬州鸿迈塑料制品有限公司
南京万朗	指	南京万朗塑料制品有限公司
重庆鸿迈	指	重庆鸿迈塑料制品有限公司
合肥领远	指	合肥领远新材料科技有限公司
合肥古瑞	指	合肥古瑞新材料有限公司
上海甲登	指	上海甲登电气有限公司
合肥雷世	指	合肥雷世塑业科技有限公司

万朗新材料	指	安徽万朗新材料科技有限公司
爱华塑胶	指	合肥爱华塑胶有限公司
合肥伯利恒	指	合肥伯利恒环保科技有限公司
安徽奔昂科技	指	安徽奔昂科技有限公司
安徽鸿迈科技	指	安徽鸿迈科技发展有限公司
荆州禧瑞	指	荆州禧瑞科技有限公司
景德镇万朗	指	景德镇万朗塑料制品有限公司
青岛万朗智能	指	青岛万朗智能制造有限公司
台州万朗	指	台州市万朗家电部件有限公司
滁州万朗智能	指	滁州万朗智能科技有限公司
淮南禧瑞	指	淮南禧瑞科技有限公司
淮南鸿迈	指	淮南鸿迈新材料科技有限公司
宿迁万朗	指	宿迁万朗家电配件有限公司
宁波万朗	指	宁波万朗家电部件有限公司
平度万朗	指	平度市万朗家电配件有限公司
安徽创臣	指	安徽创臣智能制造有限公司
泰国万朗	指	万朗磁塑集团（泰国）有限公司
越南万朗	指	万朗磁塑集团（越南）有限公司
墨西哥万朗	指	万朗磁塑集团（墨西哥）有限公司
波兰万朗	指	万朗磁塑集团（波兰）有限公司
埃及万朗	指	埃及万朗智能制造有限公司
韩国万朗	指	HIGA 韩国株式会社
巴西万朗	指	万朗磁塑集团（巴西）有限公司
泰国通泰	指	通泰智能科技（泰国）有限公司
泰晖管理	指	泰晖管理有限公司
Pluto Tech	指	印度尼西亚 PT. PLUTO Tech
塞尔维亚万朗	指	万朗磁塑瓦列沃有限公司
土耳其万朗	指	土耳其万朗科技产品制造有限公司
国太阳公司	指	国太阳科技有限公司
时迈智行	指	时迈智行（陕西）科技有限公司
武汉德福	指	武汉市德福汽车电子有限公司
宜宾合实	指	宜宾合实智能科技有限公司

重庆盛泰	指	重庆盛泰新材料科技有限公司
合肥达悦	指	合肥达悦电子科技有限公司
山东万朗	指	山东万朗智能科技有限公司
滁州万朗塑胶	指	滁州万朗塑胶制品有限公司
滁州鸿迈塑胶	指	滁州鸿迈塑胶科技有限公司
安徽万朗新能源	指	安徽万朗新能源科技有限公司
中山芯美达	指	中山芯美达电机科技有限公司
中山普阳	指	中山市普阳电子科技有限公司
广东佳适	指	广东佳适新材料科技有限公司
万朗感知	指	安徽万朗感知科技有限公司
六安邦瑞电气	指	六安邦瑞电气科技有限公司
安徽禧瑞	指	安徽禧瑞科技有限公司
顺德顺洛	指	广东顺德顺洛科技有限公司
万朗顺感	指	六安万朗顺感电子有限公司
无锡华进	指	无锡华进精密橡塑有限公司
天恩电子	指	泰州天恩电子有限公司
航蜂低空	指	安徽航蜂低空科技有限公司
智享生活电器	指	广东美的智享生活电器制造有限公司
宁阳量清	指	安徽省宁国宁阳量清模具科技有限公司
霍山创投	指	霍山县智能制造创业投资合伙企业（有限合伙）
国控十月	指	安徽国控十月新兴产业股权投资合伙企业（有限合伙）
合肥浩瀚	指	合肥浩瀚工研科技创业投资合伙企业（有限合伙）
合肥晟泰克	指	合肥晟泰克汽车电子股份有限公司
SKM	指	S K M TECH COMPANY LIMITED
《公司法》	指	《中华人民共和国公司法》
《证券法》	指	《中华人民共和国证券法》
报告期	指	2025年1月-12月
报告期末	指	2025年12月31日
元	指	人民币元
PVC	指	聚氯乙烯（Polyvinyl chloride），是氯乙烯单体在过氧化物、偶氮化合物等引发剂，或在光、热作用下按自由基聚合反应机理聚合而成的聚合物，化学稳定性很高，具有良好的可塑性。

TPE	指	热塑性弹性体（Thermoplastic Elastomer），既具有热塑性塑料的加工性能，又具有硫化橡胶的物理性能，是一种具有橡胶的高弹性、高强度、高回弹性，又具有可挤塑加工的环保无毒材料。
电动助力转向系统（EPS）	指	Electric Power Steering，是一种通过电机提供转向助力的汽车转向技术。EPS 主要由扭矩转角传感器、电动机、减速机构和控制单元（ECU）等组成。其核心原理是：利用扭矩转角传感器实时检测驾驶员的转向意图（如方向盘转动力矩和角度），并由电子控制单元（ECU）综合车速、发动机状态等信号，动态调节电机的输出扭矩，从而辅助驾驶员更轻松、精准地完成转向操作。
管柱式电动助力转向系统（C-EPS）	指	Column drive Electric Power Steering，是一种将助力电机集成于转向管柱位置的电动助力转向系统。C-EPS 安装在驾驶舱内，适用于发动机舱较小的小型、紧凑型汽车，以及中型汽车。
双小齿轮式电动助力转向系统（DP-EPS）	指	Dual Pinions drive Electric Power Steering，该电动助力转向系统在转向管柱驱动齿轮轴之外，增加了一套电机驱动的齿轮轴，提供附加转向助力。适用于中大型乘用车，兼顾操控精准性与舒适性需求。
齿条驱动式电动助力转向系统（R-EPS）	指	Rack-drive Electric Power Steering system，该电动助力转向系统有同轴式 R-EPS 和非同轴式 R-EPS 之分，二者均采用滚珠丝杠作为运动转换机构。同轴式 R-EPS 采用空心电机结构，电机转子与滚珠丝杠的螺母固连，直接驱动螺母旋转，带动丝杠齿条位移，非同轴式 R-EPS 增加同步带减速机构，电机助力经同步带减速增扭后作用在丝杠螺母上。多用于中级及以上轿车和中大型 SUV 车型。
齿轮式电动助力转向系统（P-EPS）	指	Pinion Electric Power Steering,是一种将助力电机直接集成在转向小齿轮处的电动助力转向系统。其结构紧凑、响应速度快，助力输出直接且高效，能有效提升转向灵敏度和操控手感，该系统适配范围较广，主要应用于小型、紧凑型乘用车，同时也可根据调校用于部分中型乘用车。
电动助力循环球转向器	指	在机械循环球转向器的基础上叠加了一套电机助力机构，主要由机械循环球转向器，电机、扭矩转角传感器，减速机构等组成的一种转向器。当前主要应用于轻型商用车，例如新能源轻卡、客车、皮卡以及部分越野车型，另外在中重卡领域目前也正在进行电动助力循环球转向器应用尝试。
AWE	指	中国家电及消费电子博览会，由中国家用电器协会主办，与德国 IFA、美国 CES 并列为全球三大顶级家电与消费电子展。

## 第二节 公司简介和主要财务指标

### 一、公司信息

公司的中文名称	安徽万朗磁塑股份有限公司
公司的中文简称	万朗磁塑
公司的外文名称	Higa Co.,Ltd.
公司的外文名称缩写	HIGA
公司的法定代表人	万和国

### 二、联系人和联系方式

	董事会秘书	证券事务代表
姓名	张小梅	余敏
联系地址	安徽省合肥市经济技术开发区汤口路北（民营科技经济园内）	
电话	0551-63805572	
传真	0551-63829977	
电子信箱	higagroup@higasket.com	

### 三、基本情况简介

公司注册地址	安徽省合肥市经济技术开发区汤口路北（民营科技经济园内）
公司注册地址的历史变更情况	无
公司办公地址	安徽省合肥市经济技术开发区汤口路北（民营科技经济园内）
公司办公地址的邮政编码	230601
公司网址	http://www.higasket.com
电子信箱	higagroup@higasket.com

### 四、信息披露及备置地点

公司披露年度报告的媒体名称及网址	《上海证券报》《中国证券报》《证券时报》《证券日报》、经济参考网
公司披露年度报告的证券交易所网址	www.sse.com.cn
公司年度报告备置地点	安徽省合肥市经济技术开发区汤口路北（民营科技经济园内）万朗磁塑证券部

## 五、公司股票简况

公司股票简况				
股票种类	股票上市交易所	股票简称	股票代码	变更前股票简称
A股	上海证券交易所	万朗磁塑	603150	无

## 六、其他相关资料

公司聘请的会计师事务所（境内）	名称	容诚会计师事务所（特殊普通合伙）
	办公地址	北京市西城区阜成门外大街22号1幢10层1001-1至1001-26
	签字会计师姓名	童苗根、郑飞、牛晓咪

## 七、近三年主要会计数据和财务指标

## (一) 主要会计数据

单位：元 币种：人民币

主要会计数据	2025年	2024年	本期比上年同期增减 (%)	2023年
营业收入	4,123,540,428.41	3,383,468,721.66	21.87	2,564,204,509.84
利润总额	127,065,364.42	153,668,242.26	-17.31	159,681,147.85
归属于上市公司股东的净利润	111,330,326.15	139,031,490.09	-19.92	135,476,763.85
归属于上市公司股东的扣除非经常性损益的净利润	102,540,404.81	138,213,733.56	-25.81	135,788,981.58
经营活动产生的现金流量净额	402,824,946.51	68,085,377.30	491.65	119,432,811.42
	2025年末	2024年末	本期末比上年同期末增减 (%)	2023年末
归属于上市公司股东的净资产	1,730,866,292.66	1,587,840,205.27	9.01	1,420,325,145.08
总资产	6,650,241,127.85	4,903,885,966.13	35.61	3,608,381,626.96

## (二) 主要财务指标

主要财务指标	2025年	2024年	本期比上年同期增减 (%)	2023年
基本每股收益（元/股）	1.33	1.67	-20.36	1.63
稀释每股收益（元/股）	1.30	1.62	-19.75	1.59
扣除非经常性损益后的基本每股收益（元/股）	1.23	1.66	-25.90	1.63

加权平均净资产收益率 (%)	6.72	9.22	减少2.50个百分点	9.85
扣除非经常性损益后的加权平均净资产收益率 (%)	6.19	9.17	减少2.98个百分点	9.87

报告期末公司前三年主要会计数据和财务指标的说明

适用 不适用

## 八、境内外会计准则下会计数据差异

(一) 同时按照国际会计准则与按中国会计准则披露的财务报告中净利润和归属于上市公司股东的净资产差异情况

适用 不适用

(二) 同时按照境外会计准则与按中国会计准则披露的财务报告中净利润和归属于上市公司股东的净资产差异情况

适用 不适用

(三) 境内外会计准则差异的说明：

适用 不适用

## 九、2025年分季度主要财务数据

单位：元 币种：人民币

	第一季度 (1-3月份)	第二季度 (4-6月份)	第三季度 (7-9月份)	第四季度 (10-12月份)
营业收入	908,964,072.22	938,949,898.14	1,003,531,321.75	1,272,095,136.30
归属于上市公司股东的净利润	37,585,105.85	27,550,319.34	26,000,588.67	20,194,312.29
归属于上市公司股东的扣除非经常性损益后的净利润	35,125,691.58	27,992,089.90	25,154,969.77	14,267,653.56
经营活动产生的现金流量净额	-45,706,114.43	14,023,926.23	32,058,138.82	402,448,995.89

季度数据与已披露定期报告数据差异说明

适用 不适用

## 十、非经常性损益项目和金额

√适用 □不适用

单位：元 币种：人民币

非经常性损益项目	2025 年金额	附注	2024 年金额	2023 年金额
非流动性资产处置损益，包括已计提资产减值准备的冲销部分	-1,171,166.67		-5,034,927.80	-3,389,774.52
计入当期损益的政府补助，但与公司正常经营业务密切相关、符合国家政策规定、按照确定的标准享有、对公司损益产生持续影响的政府补助除外	11,367,345.13		6,335,350.83	4,271,140.52
除同公司正常经营业务相关的有效套期保值业务外，非金融企业持有金融资产和金融负债产生的公允价值变动损益以及处置金融资产和金融负债产生的损益	2,394,904.87		2,928,865.20	2,224,655.00
计入当期损益的对非金融企业收取的资金占用费				117,319.85
委托他人投资或管理资产的损益				
对外委托贷款取得的损益				
因不可抗力因素，如遭受自然灾害而产生的各项资产损失				
单独进行减值测试的应收款项减值准备转回	694,080.49		1,376,781.69	
企业取得子公司、联营企业及合营企业的投资成本小于取得投资时应享有被投资单位可辨认净资产公允价值产生的收益			314,894.13	
同一控制下企业合并产生的子公司期初至合并日的当期净损益				
非货币性资产交换损益				
债务重组损益				
企业因相关经营活动不再持续而发生的一次性费用，如安置职工的支出等				
因税收、会计等法律、法规的调整对当期损益产生的一次性影响				
因取消、修改股权激励计划一次性确认的股份支付费用				
对于现金结算的股份支付，在可行权日之后，应付职工薪酬的公允价值变动产生的损益				
采用公允价值模式进行后续计量的投资性房地产公允价值变动产生的损益				

交易价格显失公允的交易产生的收益				
与公司正常经营业务无关的或有事项产生的损益			2,537,864.94	
受托经营取得的托管费收入				
除上述各项之外的其他营业外收入和支出	-1,799,576.99		-5,843,019.20	-3,417,511.39
其他符合非经常性损益定义的损益项目	236,698.48		482,513.95	174,846.88
减：所得税影响额	2,147,487.65		668,364.92	72,618.33
少数股东权益影响额（税后）	784,876.32		1,612,202.29	220,275.74
合计	8,789,921.34		817,756.53	-312,217.73

对公司将《公开发行证券的公司信息披露解释性公告第1号—非经常性损益》未列举的项目认定为非经常性损益项目且金额重大的，以及将《公开发行证券的公司信息披露解释性公告第1号—非经常性损益》中列举的非经常性损益项目界定为经常性损益的项目，应说明原因。

适用 不适用

#### 十一、存在股权激励、员工持股计划的公司可选择披露扣除股份支付影响后的净利润

适用 不适用

#### 十二、采用公允价值计量的项目

适用 不适用

单位：元 币种：人民币

项目名称	期初余额	期末余额	当期变动	对当期利润的影响金额
交易性金融资产	1,577,197.27	-	1,577,197.27	-
应收款项融资	89,338,948.32	160,597,289.48	-71,258,341.16	-922,276.52
其他非流动金融资产	59,810,619.99	70,114,601.39	-10,303,981.40	13,900.00
交易性金融负债	1,594,794.59	1,668,891.86	-74,097.27	-
合计	152,321,560.17	232,380,782.73	-80,059,222.56	-908,376.52

#### 十三、其他

适用 不适用

## 第三节 管理层讨论与分析

### 一、报告期内公司从事的业务情况

#### 1、主营业务和产品概况

公司主营家电零部件、汽车零部件、小家电及材料的研发、生产、销售。

公司主要产品分为四类：1、家电零部件产品：包含冰箱门封等；2、汽车零部件产品：包含EPS等；3、小家电产品：包含家用电风扇、取暖器、加湿器、水家电等系列产品；4、材料产品：包含高分子材料、磁性材料等。

公司秉持“贴近客户、快速反应”的经营理念，长期服务于全球家电及汽车主机厂，如下图所示：



报告期末，公司拥有控股子公司及分公司 83 家，其中控股子公司 75 家，境内 63 家、境外 12 家；分公司 8 家，其中境内 5 家、境外 3 家。报告期内公司主营业务未发生重大变化。

## 2、主要产品


### (1) 家电零部件

凭借在冰箱门封等细分领域的深厚积累，公司成为全球白色家电核心零部件的重要供应商，主要产品如下图所示：



### (2) 小家电

公司经营各类小家电产品，包括家用电风扇、取暖器、挂烫机、加湿器、厨房料理机、煎烤机、水家电等系列，并提供相关配套零部件。图示如下：



### (3) 汽车零部件

公司汽车零部件主要产品为 EPS 等。EPS 通过电动机动态调节转向助力，结合车速与驾驶模式智能控制，节能性强、可靠性高，适配主流乘用车、商用车及新能源车型。图示如下：



### (4) 材料产品

公司材料产品主要为高分子材料及磁性材料，其中高分子材料包括 PVC 粒料、TPE 粒料、合金材料等，磁性材料按类别分为铁氧体材料、稀土永磁材料，主要产品为铁氧体磁条、铁氧体磁颗粒、钕铁硼产品等。图示如下：



报告期内公司新增重要非主营业务的说明

√不适用

## 二、报告期内公司所处行业情况

2025年是“十四五”规划收官之年，也是“十五五”规划开局之年，面对国际形势复杂演变、贸易保护主义加剧、外部需求走弱等多重挑战，我国经济运行整体平稳，经济发展向新向优。作为国民经济的重要支柱产业，家电行业与汽车行业在政策引导、技术创新和市场需求的三重驱动下，均呈现出结构优化、动能转换的稳健态势，彰显了强劲韧性与核心竞争力，为实体经济高质量发展注入了重要动力。

### 1、家电行业

2025年，在国家加力扩围实施消费品以旧换新政策、持续提振内需和推动绿色智能消费升级的带动下，我国家电行业稳中有升，据产业在线统计数据显示，2025年冰箱产量为10,924.4万台，同比增长1.6%；2025年全国冷柜产量为2,784.8万台，同比增长0.9%；2025年洗衣机产量为12,516.8万台，同比增长4.8%；2025年空调产量为26,697.5万台，同比增长0.7%。家电以旧换新政策覆盖范围进一步扩大，补贴机制持续优化，有效释放了居民更新换代需求，对行业形成阶段性提振。

从市场需求看，家电消费呈现“刚需更新”与“品质升级”并行特征，消费者对产品的关注重点逐步由价格导向转向能效、智能化、健康功能和场景化体验，绿色、智能、高端家电占比持续提升，行业结构升级趋势进一步显现。

从行业竞争看，人工智能正成为推动家电行业新一轮升级的重要力量，行业竞争逻辑由单一硬件性能竞争加快向“产品+系统+生态”综合能力竞争演进。同时，科技型企业加快切入传统家电赛道，推动行业由规模扩张和渠道驱动逐步向技术创新和用户体验驱动转变。

未来，具备核心技术、产品定义、生态整合及全球化运营能力的企业，有望在行业升级过程中占据更有利地位。

### 2、汽车行业

2025年，中国汽车行业继续保持较高景气度，产销规模、结构优化和国际竞争力进一步提升。根据工业和信息化部披露数据，2025年我国汽车产销分别完成3,453.1万辆和3,440万辆，同比分别增长10.4%和9.4%；其中新能源汽车产销分别完成1,662.6万辆和1,649万辆，同比分别增长29.0%和28.2%，新能源汽车新车销量占汽车新车总销量的47.9%。

出口方面，中国汽车国际竞争力持续提升，整车出口保持较快增长，自主品牌全球影响力进一步增强。与此同时，行业竞争重心正由电动化加速向智能化、软件化和系统集成能力延伸，组合驾驶辅助功能渗透率持续提升，带动汽车电子、智能底盘、电动助力转向系统及线控转向等关键零部件需求增长，产业链有望持续受益于整车智能化升级趋势。

2025年亦是L4级自动驾驶规模化商用的关键节点，相关政策与标准体系不断完善，北京、上海等五城市获批开展无安全员商业化运营，主流车企均已确立清晰技术路线。随着汽车转向系统由EPS向线控转向迭代升级，相关产业链迎来重要发展机遇。

自动驾驶商业化应用正逐步由测试验证走向场景化落地，低速、封闭及半封闭场景仍为率先突破的重要方向。城配物流等场景因路线相对固定、应用需求明确，已成为自动驾驶落地的重要切入点。随着政策环境完善、技术进步及硬件成本下降，无人物流车等细分领域有望逐步走向规模化应用，相关零部件企业预计将迎来新的发展机遇。

### 三、经营情况讨论与分析

2025年，全球市场不确定性上升，家电、汽车行业竞争压力持续加大。公司在稳固主业基本盘的同时，以结构优化为主线，积极推动业务升级、赛道延伸与全球化纵深布局，全年经营稳健向好，发展质量持续提升，企业韧性与成长潜力进一步彰显。

报告期内，公司实现营业收入412,354.04万元，同比增长21.87%；归属于上市公司股东的净利润11,133.03万元，同比下降19.92%；截至期末，净资产173,086.63万元，较年初增长9.01%。

#### （一）家电零部件：业务稳固、根基扎实

报告期内，家电零部件实现主营业务收入287,073.53万元，占公司主营业务收入75.89%，同比增长10.76%，作为公司主营业务基石保持稳健运行。

公司核心产品冰箱门封作为细分赛道单项冠军，全年冰箱门封产品实现收入113,581.64万元，其中境内业务总体保持稳定，境外收入32,191.59万元，同比增长19.85%。

其他家电零部件实现收入173,491.89万元，同比增长23.39%，其中组件部装及注塑收入63,953.94万元，同比增长19.38%；玻璃相关产品收入18,957.10万元，同比增长37.01%，报告期，公司收购天恩电子，其主营玻璃门、中空玻璃门及玻璃搁架，与现有玻璃业务在技术研发、供应链整合、市场资源共享等多维度形成深度协同，显著提升玻璃相关产品的业务规模与综合竞争力。蒸发器产品收入18,881.22万元，同比增长32.01%；硬挤出产品收入16,379.17万元，同比增长24.84%；洗衣机门封收入3,580.58万元，同比增长47.02%。

#### （二）小家电：跨越式发展，未来新引擎

为更好地发挥公司零部件配套能力优势，公司将小家电作为重要战略增量业务，进一步优化整体业务结构。报告期内，小家电产品实现收入58,846.04万元，同比增长125.25%，未来将作为推动公司成长的重要引擎。

在家电零部件领域内，公司具备规模化深耕、多品类协同、模块化配套能力的优势，2025年度，公司把握下游客户配套需求机遇，增资持有智享生活电器51%股权，实现小家电业务跨越式成长。公司将以此为平台，进一步增强制造能力，逐步提升零部件自制比例，将成为公司零部件产品规模化应用和国际化延伸的重要载体，为下游主机厂客户及中国家电企业全球化发展提供更好的一体化解决方案。

#### （三）汽车零部件：稳步成长，未来可期

报告期内，汽车零部件业务实现收入4,727.73万元，同比增长68.13%，主要来自汽车电动助力转向EPS产品，D/RP-EPS产线实现量产、电动循环球产线实现小批量产，产能逐步释放。同

时，公司紧跟汽车智能化趋势，前瞻布局无人驾驶业务，报告期内成功获得无人物流车项目定点，将按客户节点推进量产，这一进程为未来进一步拓展汽车智能驾驶配套市场、拓宽业务空间奠定了基础。

公司目前客户已覆盖奇瑞、北汽福田、东风、上汽通用五菱、长安等，将以软硬件协同研发为核心，持续深化客户合作、稳步释放产能，构筑核心竞争壁垒，为长期高质量发展提供坚实支撑。

#### **（四）新质生产力：多点布局，向新而行**

报告期内，材料业务实现收入 14,558.73 万元，同比增长 20.55%，业务规模与技术水平同步提升。公司持续推动材料业务从“技术积累”向“产业优势”转化，合金材料新增两项发明专利，其中“PA6/MXD6/P0K 合金材料”已完成了中试验证，具有“高韧性、高强度、低摩擦、轻量化、耐腐蚀”等特点，该材料既可应用于汽车零部件领域，也具备在新兴产业应用场景拓展的优质潜力。

公司依托在磁性材料领域的技术积累及产学研合作，在稀土永磁钕铁氮磁粉及磁体制备方向经过多年持续研发，形成了 8 项发明专利，具备较强的核心技术优势与自主研发能力，目前已向多家客户进行推广试用，业务现处于市场培育期。未来，公司将紧跟国家战略方向，持续加大资源投入与研发力度，不断拓展应用场景，稳步推进产业化与市场化进程。

报告期，公司传感器收入 3,085.88 万元，较上年增长 147.10%。公司聚焦温度传感器，已推进热敏电阻、薄膜铂电阻产品量产落地，并开展红外高温传感器的研发，构建多品类、多温区的传感器产品矩阵。其中薄膜铂电阻产品长期以来国产化程度较低，具备较高技术壁垒。公司经过持续研发与工艺优化，目前已向部分客户批量供货或定制化产品交付，产品稳定性与批次合格率均实现显著提升，为后续在高端装备、汽车及新兴产业领域的国产化替代应用奠定了基础。

在此基础上，公司持续优化业务布局，围绕高分子材料、磁性材料、传感器等领域加大研发与产业化投入，积极拓展新兴领域应用场景，推动业务结构从传统零部件制造向高质量、高附加值方向升级，加快构建支撑公司长期发展的第二增长曲线。

#### **（五）国际化布局：规模扩容，行稳致远**

报告期内，公司境外主营业务收入 82,997.33 万元，同比增长 46.73%，占总主营业务收入 21.94%。越南地区在持续深耕本地市场的基础上，稳步拓展客户资源，报告期内新建挤板工厂顺利落地，为客户提供更全面的一体化服务，报告期实现主营收入 13,339.96 万元，同比增长 46.25%；墨西哥万朗主营收入 11,261.59 万元，同比增长 50.67%。

公司海外基地运营平稳有序，依托十五年国内国际双循环模式的深厚积累，公司在全球供应链重构背景下展现出较强的抗风险能力与经营韧性。未来公司将继续坚持长期主义，稳步提升全球化运营的深度与广度，全面提升全球竞争力。

#### 四、报告期内核心竞争力分析

√适用 □不适用

##### （一）优质客户资源

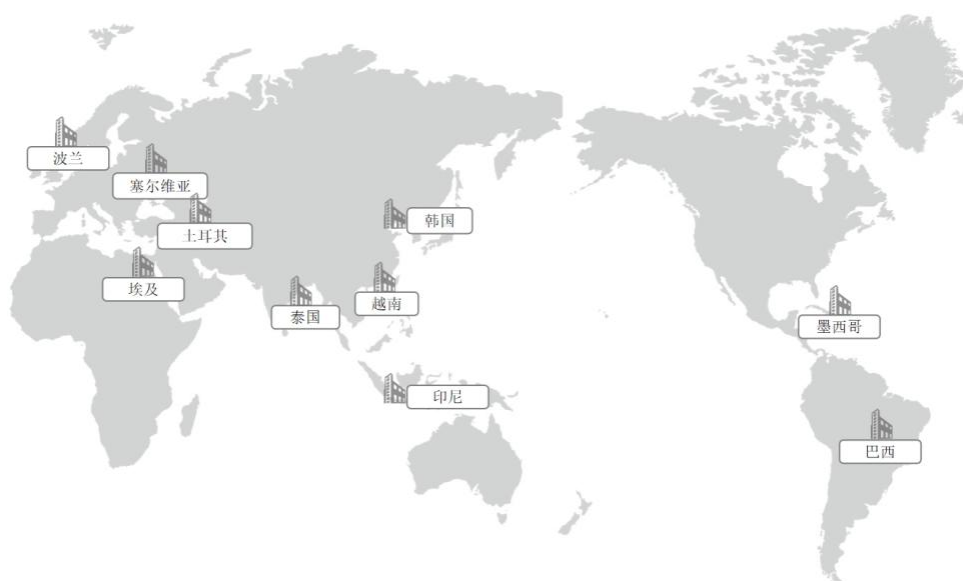
公司秉持“贴近客户、快速反应”的经营理念，依托持续增强的研发创新能力、成熟稳定的规模化制造工艺、严格可靠的质量管控体系以及快速响应的全方位服务保障，在行业内树立了良好的品牌形象与企业信誉。经过多年深耕与积累，公司已构建起结构优质、黏性较强、覆盖广泛的核心客户群体，与众多国内外知名家电企业和多家优质汽车厂商保持长期深度合作，建立了稳定互信的业务合作关系。

公司凭借优质产品与全球化服务能力，2025年先后荣获美的“全球突破合作伙伴奖”、海尔“全球出海共创奖”、海信“全球拓展先锋奖”、LG“战略合作伙伴奖”以及三星“战略供应商”等多项荣誉，彰显了核心客户对公司的肯定与信任。

##### （二）国际化产业布局

公司自2011年前瞻性启动国际化战略，历经十余年深耕布局，已构建起成熟完善的全球化制造与运营体系，目前在泰国、越南、墨西哥、波兰、埃及、韩国、巴西、塞尔维亚、印尼、土耳其共10个国家拥有15家子分公司，布局多个生产基地，形成覆盖主要目标市场的本地化产能网络，成为公司穿越行业周期、应对外部不确定性的核心竞争优势。

公司依托全球化多点布局，形成了“属地化制造+本土化渠道+贴近式服务”的综合运营能力，能够快速响应客户需求，深化与全球优质客户的长期合作，全球化竞争优势持续凸显。在全球供应链重构与贸易环境复杂多变的背景下，公司海外基地运营稳健，显著提升抗风险能力，为业务持续稳健增长、市场份额稳步提升提供了坚实支撑，也为公司拓展新兴市场、推进高端化与全球化协同发展奠定了坚实基础。



##### （三）研发创新能力

公司坚持以研发创新为核心驱动力，聚焦主业关键技术攻关与前沿领域前瞻布局，构建了覆盖高分子材料及磁性材料、模具、装备、终端产品一体化的技术研发体系，汇聚了来自全球行业领域的专业化高端技术人才，形成了结构合理、经验丰富的创新团队。

报告期内，公司研发投入 12,562.76 万元，同比增长 25.67%，新增发明专利 25 项、实用新型专利 68 项、外观设计专利 45 项，技术储备日益丰富。

公司从事的“TPE 冰箱门密封条的研究和开发”、“以门封条为核心的冰箱节能关键技术研究及应用”两项技术应用被中国轻工业联合会鉴定具有国际领先水平；公司主导的“以门封条为核心的冰箱节能关键技术研究及应用”项目荣获中国轻工业联合会科技进步一等奖；公司开发的“低导热系数节能材料”、“抗病毒功能材料”成功应用于冰箱门封产品，其中，低导热系数节能材料所产冰箱门封，经主机厂测试，可降低 3%-5%整机能耗，为产业创新发展贡献力量，充分彰显了公司在产学研用方面的持续创新能力，形成了公司核心竞争能力。

#### （四）全产业链

公司主导产品为冰箱门封，已建立“磁性材料及高分子改性材料开发-模具及关键设备研发制造-冰箱门封产品设计-产品生产与销售”的全产业链经营优势，是行业内少数具有全产业链配套能力的专业冰箱门封生产企业。公司研发的 TPE 环保材料、低导热系数节能材料已在冰箱门封中规模使用，推动行业发展新趋势。

#### （五）品牌优势

公司被国家工信部和中国经济工业联合会评为“制造业单项冠军企业”；主持修订和制定《家用和类似用途制冷器具用门密封条（QB/T1294-2013）》《家用和类似用途制冷器具用门封磁条（QB/T1295-2013）》《家用和类似用途制冷器具用热塑性弹性体门密封条（QB/T5370-2019）》三项行业标准，参与制定《粘结永磁铁氧体粉体（T/CECA 66-2022）》《绿色低碳产品评价规范电冰箱（T/CIET 277—2023）》《产品碳效比核算方法 家用电冰箱（T/CECA-G 0296—2024）》三项团体标准；公司“HIGASKET”商标被认定为“安徽省著名商标”；HIGASKET 牌冰箱门封先后被认定为“合肥名牌产品”、“安徽名牌产品”；此外，公司被评为“合肥市品牌示范企业”、“合肥市知识产权示范企业”。较高的品牌知名度为公司不断拓展国内外客户奠定了坚实的基础。

## 五、报告期内主要经营情况

参见本章节“一、报告期内公司从事的业务情况”以及“三、经营情况讨论与分析”相关表述。

### （一）主营业务分析

#### 1、 利润表及现金流量表相关科目变动分析表

单位：元 币种：人民币

科目	本期数	上年同期数	变动比例 (%)
营业收入	4,123,540,428.41	3,383,468,721.66	21.87

营业成本	3,319,048,932.72	2,649,169,693.44	25.29
销售费用	98,745,730.31	78,165,375.10	26.33
管理费用	356,479,653.05	312,823,137.48	13.96
财务费用	42,199,462.57	47,726,968.18	-11.58
研发费用	125,627,598.02	99,962,858.71	25.67
经营活动产生的现金流量净额	402,824,946.51	68,085,377.30	491.65
投资活动产生的现金流量净额	-428,704,876.38	-367,677,890.95	不适用
筹资活动产生的现金流量净额	495,773,661.47	374,813,414.26	32.27

营业收入变动原因说明：不适用

营业成本变动原因说明：不适用

销售费用变动原因说明：不适用

管理费用变动原因说明：不适用

财务费用变动原因说明：不适用

研发费用变动原因说明：不适用

经营活动产生的现金流量净额变动原因说明：主要系销售规模增加形成客户回款增加以及公司不断优化客户回款管理、票据管理形成经营性现金流入增加所致。

投资活动产生的现金流量净额变动原因说明：不适用

筹资活动产生的现金流量净额变动原因说明：主要系公司发展需要形成投资并购专项贷款增加所致。

本期公司业务类型、利润构成或利润来源发生重大变动的详细说明

适用 不适用

## 2、收入和成本分析

适用 不适用

报告期内，公司主营业务突出，经营稳定发展，占营业收入比重为 91.73%。

### (1). 主营业务分行业、分产品、分地区、分销售模式情况

单位：元 币种：人民币

主营业务分行业情况						
分行业	营业收入	营业成本	毛利率 (%)	营业收入比上年增减 (%)	营业成本比上年增减 (%)	毛利率比上年增减 (%)
制造业	3,782,559,864.96	3,030,746,066.54	19.88	22.32	24.85	减少 1.63 个百分点

主营业务分产品情况						
分产品	营业收入	营业成本	毛利率 (%)	营业收入比上年增减 (%)	营业成本比上年增减 (%)	毛利率比上年增减 (%)
家电零部件	2,870,735,321.23	2,172,971,101.48	24.31	10.76	10.61	增加 0.11 个百分点
家电产品	588,460,375.90	574,411,499.41	2.39	125.25	122.15	增加 1.36 个百分点
汽车零部件	47,277,283.08	42,792,358.83	9.49	68.13	72.16	减少 2.12 个百分点
其他	276,086,884.75	240,571,106.82	12.86	30.71	34.03	减少 2.16 个百分点
主营业务分地区情况						
分地区	营业收入	营业成本	毛利率 (%)	营业收入比上年增减 (%)	营业成本比上年增减 (%)	毛利率比上年增减 (%)
境内	2,952,586,612.94	2,402,392,095.02	18.63	16.86	20.36	减少 2.37 个百分点
境外	829,973,252.02	628,353,971.52	24.29	46.73	45.61	增加 0.58 个百分点
主营业务分销售模式情况						
销售模式	营业收入	营业成本	毛利率 (%)	营业收入比上年增减 (%)	营业成本比上年增减 (%)	毛利率比上年增减 (%)
直销	3,782,559,864.96	3,030,746,066.54	19.88	22.32	24.85	减少 1.63 个百分点

主营业务分行业、分产品、分地区、分销售模式情况的说明

说明 1：“家电产品”营业收入较上年增长 125.25%，营业成本较上年增长 122.15%，主要系本期新增控股子公司智享生活电器，形成家用电风扇、取暖器、加湿器等小家电产品收入增加所致。

说明 2：“汽车零部件”：营业收入较上年增长 68.13%，营业成本较上年增长 72.16%，主要系本期汽车电动助力转向 EPS 产品销售规模较上年增加所致。

说明 3：“其他”营业收入较上年增长 30.71%，营业成本较上年增长 34.03%，主要系公司自制的包装材料销售规模增加所致。

说明 4：“境外”主营收入增长 46.73%，主营成本增长 45.61%，主要系泰国及越南地区销售规模增加所致。

## (2). 产销量情况分析表

√适用 □不适用

主要产品	单位	生产量	销售量	库存量	生产量比上年增减 (%)	销售量比上年增减 (%)	库存量比上年增减 (%)

冰箱门封	万米	40,256.41	39,927.81	1,202.97	-0.99	-2.06	1.10
------	----	-----------	-----------	----------	-------	-------	------

产销量情况说明

无

### (3). 重大采购合同、重大销售合同的履行情况

适用 不适用

### (4). 成本分析表

单位：元 币种：人民币

分行业情况							
分行业	成本构成项目	本期金额	本期占总成本比例 (%)	上年同期金额	上年同期占总成本比例 (%)	本期金额较上年同期变动比例 (%)	情况说明
制造业	直接材料	1,962,414,815.16	64.75	1,480,084,757.99	60.97	32.59	主要系家电产品结构变化所致
制造业	直接人工	347,982,395.78	11.48	300,786,205.47	12.39	15.69	不适用
制造业	能源与动力	107,037,230.46	3.53	96,912,176.50	3.99	10.45	不适用
制造业	折旧及其他	316,913,225.45	10.46	285,495,132.65	11.76	11.00	不适用
制造业	委托加工费	215,401,620.68	7.11	195,571,960.68	8.06	10.14	不适用
制造业	运输、包装及装卸费	83,955,599.45	2.77	68,622,556.48	2.83	22.34	不适用
制造业	合计	3,030,746,066.54	100.00	2,427,472,789.77	100.00	24.85	不适用

成本分析其他情况说明

无

### (5). 报告期主要子公司股权变动导致合并范围变化

适用 不适用

序号	公司名称	变更原因
1	天恩电子	非同一控制下企业合并
2	武汉德福	非同一控制下企业合并

3	智享生活电器	非同一控制下企业合并
4	宁阳量清	处置
5	宜宾合实	注销
6	淮南鸿迈	新设
7	宿迁万朗	新设
8	宁波万朗	新设
9	平度万朗	新设
10	安徽创臣	新设
11	航峰低空	新设

## (6). 公司报告期内业务、产品或服务发生重大变化或调整有关情况

适用 不适用

## (7). 主要销售客户及主要供应商情况

属于同一控制人控制的客户或供应商视为同一客户或供应商合并列示，受同一国有资产管理机构实际控制的除外。

下列客户及供应商信息按照同一控制口径合并计算列示的情况说明

公司已将属于同一控制人控制的客户或供应商视为同一客户或供应商合并列示。

同一控制人名称	说明
美的集团股份有限公司	美的集团股份有限公司及其下属公司按照同一客户合并列示
长虹美菱股份有限公司	长虹美菱股份有限公司及其下属公司按照同一客户合并列示
海尔集团	海尔集团及其下属公司按照同一客户合并列示
海信家电集团股份有限公司	海信家电集团股份有限公司及其下属公司按照同一客户合并列示
美的集团股份有限公司	美的集团股份有限公司及其下属公司按照同一供应商合并列示

## A. 公司主要销售客户及主要供应商情况

适用 不适用

前五名客户销售额262,831.05万元，占年度销售总额63.74%；其中前五名客户销售额中关联方销售额0.00万元，占年度销售总额0.00%。

前五名供应商采购额32,549.87万元，占年度采购总额13.49%；其中前五名供应商采购额中关联方采购额0.00万元，占年度采购总额0.00%。

**B. 报告期内向单个客户的销售比例超过总额的 50%、前 5 名客户中存在新增客户的或严重依赖于少数客户的情形**

适用 不适用

**报告期内向单个供应商的采购比例超过总额的 50%、前 5 名供应商中存在新增供应商的或严重依赖于少数供应商的情形**

适用 不适用

**C. 报告期内公司股票被实施退市风险警示或其他风险警示**

前五名销售客户

适用 不适用

前五名供应商

适用 不适用

**D. 报告期内公司存在贸易业务收入**

适用 不适用

单位：万元 币种：人民币

贸易业务开展情况	本期营业收入	上期营业收入	本期营业收入比上年同期增减 (%)
贸易收入	16,541.15	17,885.49	-7.52

贸易业务占营业收入比例超过 10%前五名销售客户

适用 不适用

贸易业务收入占营业收入比例超过 10%前五名供应商

适用 不适用

其他说明：

无

**3、费用**

适用 不适用

单位：元 币种：人民币

项目	2025 年度	2024 年度	较上年同期变动 (%)	情况说明
----	---------	---------	-------------	------

销售费用	98,745,730.31	78,165,375.10	26.33	不适用
管理费用	356,479,653.05	312,823,137.48	13.96	不适用
研发费用	125,627,598.02	99,962,858.71	25.67	不适用
财务费用	42,199,462.57	47,726,968.18	-11.58	不适用

#### 4、研发投入

##### (1). 研发投入情况表

√适用 □不适用

单位：元 币种：人民币

本期费用化研发投入	125,627,598.02
本期资本化研发投入	0.00
研发投入合计	125,627,598.02
研发投入总额占营业收入比例（%）	3.05
研发投入资本化的比重（%）	0.00

##### (2). 研发人员情况表

√适用 □不适用

公司研发人员的数量	320
研发人员数量占公司总人数的比例（%）	2.93
研发人员学历结构	
学历结构类别	学历结构人数
博士研究生	3
硕士研究生	32
本科	158
专科	68
高中及以下	59
研发人员年龄结构	
年龄结构类别	年龄结构人数
30岁以下（不含30岁）	112
30-40岁（含30岁，不含40岁）	111
40-50岁（含40岁，不含50岁）	59
50-60岁（含50岁，不含60岁）	27

60岁及以上

11

## (3). 情况说明

适用 不适用

## (4). 研发人员构成发生重大变化的原因及对公司未来发展的影响

适用 不适用

## 5、 现金流

适用 不适用

项目	2025年度 (元)	2024年度 (元)	较上年同期变动(%)	情况说明
销售商品、提供劳务收到的现金	3,862,769,962.23	2,850,634,844.56	35.51	主要系销售规模增加形成客户回款增加以及公司不断优化客户回款管理、票据管理形成经营性现金流入增加所致
收到其他与经营活动有关的现金	30,503,844.83	20,163,980.76	51.28	主要系本期收到的政府补助增加所致
取得投资收益收到的现金	3,970,322.33	1,664,646.97	138.51	主要系本期收到联营企业分红所致
处置固定资产、无形资产和其他长期资产收回的现金净额	14,092,596.34	8,127,875.65	73.39	主要系本期处置固定资产增加所致
收到其他与投资活动有关的现金	11,370,303.17	19,934,994.92	-42.96	主要系2024年收回投资意向金所致
取得子公司及其他营业单位支付的现金净额	190,934,491.90	129,360,124.93	47.60	主要系本期收购天恩电子以及智享生活电器支付投资款所致
支付其他与投资活动有关的现金	2,430,000.00	23,294,707.62	-89.57	主要系本期支付投资意向金较上期减少所致
吸收投资收到的现金	3,204,005.34	32,988,300.00	-90.29	主要系公司2024年收到员工持股计划缴款所致
分配股利、利润或偿付利息支付的现金	69,882,360.66	30,147,432.48	131.80	主要系本期支付银行借款利息增加所致

## (二) 非主营业务导致利润重大变化的说明

适用 不适用

## (三) 资产、负债情况分析

适用 不适用

## 1、 资产及负债状况

单位：元 币种：人民币

项目名称	本期期末数	本期期末数占总资产的比例(%)	上期期末数	上期期末数占总资产的比例(%)	本期期末金额较上期期末变动比例(%)	情况说明
货币资金	845,051,085.41	12.71	399,712,217.45	8.15	111.41	主要系本期公司业务规模扩大,经营活动现金流增加所致。
交易性金融资产	-	-	1,577,197.27	0.03	-100.00	主要系上期金融资产本期到期所致。
应收票据	766,499,713.09	11.53	433,101,256.27	8.83	76.98	主要系公司销售规模增加票据回款规模增加所致。
应收款项融资	160,597,289.48	2.41	89,338,948.32	1.82	79.76	主要系公司销售规模增加票据回款规模增加所致。
其他流动资产	101,292,514.95	1.52	74,579,283.52	1.52	35.82	主要系本期原材料采购规模以及固定资产投资增加,待抵扣及待认证进项税增加所致。
在建工程	121,920,935.03	1.83	89,704,023.06	1.83	35.91	主要系公司经营发展需要形成设备投资增加所致。
使用权资产	148,575,059.32	2.23	106,163,389.82	2.16	39.95	主要系公司规模扩大长期租赁增加所致。
商誉	213,292,283.94	3.21	120,816,607.65	2.46	76.54	主要系本期收购天恩电子形成的商誉金额较大所致。
短期借款	258,799,323.15	3.89	536,575,623.96	10.94	-51.77	主要系公司结合经营管理需要,进行融资结构调整,短期借款减少、长期借款增加所致。
应付账款	1,607,294,857.97	24.17	801,413,257.56	16.34	100.56	主要系本期公司规模扩大,采购规模增长形成应付材料及配件款相应增加所致。
预收款项	854,559.84	0.01	164,933.38	0.00	418.12	主要系本期末公司预收房租款金额增加所致。
合同负债	14,853,342.38	0.22	5,164,402.71	0.11	187.61	主要系公司本期业务规模增长、客户预收货款相应增加所致。
应付职工薪酬	144,206,366.80	2.17	100,534,321.28	2.05	43.44	主要系公司本期员工人数及员工平均薪酬增加所致。
应交税费	80,801,308.62	1.22	39,648,789.40	0.81	103.79	主要系公司期末应交所得税及增值税金额较大所致。
一年内到期的非流动负债	226,354,271.15	3.40	84,614,025.69	1.73	167.51	主要系公司融资结构调整,短期借款减少、长期借款增加形成期末一年内到期的长期借款及利

						息金额增加所致。
其他流动负债	313,793,171.38	4.72	229,655,410.33	4.68	36.64	主要系规模增长形成期末已背书未到期的“非6+9”商业汇票金额增加所致。
长期借款	1,356,233,900.00	20.39	608,248,800.00	12.40	122.97	主要系公司结合经营管理需要,进行融资结构调整,短期借款减少、长期借款增加所致。
租赁负债	100,972,196.26	1.52	70,813,841.12	1.44	42.59	主要系公司规模扩大,租赁增加所致。
递延所得税负债	30,844,194.48	0.46	19,541,725.04	0.40	57.84	主要系固定资产加速折旧及非同一控制下企业合并评估增值确认递延的金额增加所致。
其他非流动负债	5,541,769.44	0.08	21,654,423.77	0.44	-74.41	主要系公司本期履行对子公司少数股东回购义务所致。

其他说明:

无

## 2、境外资产情况

适用 不适用

### (1). 资产规模

其中:境外资产94,791.72(单位:万元 币种:人民币),占总资产的比例为14.25%。

### (2). 境外资产占比较高的相关说明

适用 不适用

## 3、截至报告期末主要资产受限情况

适用 不适用

单位:元 币种:人民币

项目	2025年12月31日			
	账面余额	账面价值	受限类型	受限情况
货币资金	73,995,671.85	73,995,281.96	保证金、质押	开立银行承兑汇票、质押借款
应收票据	173,571,477.22	165,131,550.33	质押	开立银承质押担保
应收账款	16,225,000.00	15,413,750.00	质押	银行质押借款
应收款项融资	1,350,003.94	1,282,503.74	质押	开立银承质押担保
固定资产	81,978,698.51	76,203,311.93	抵押	银行抵押借款
无形资产	9,640,800.00	12,181,027.50	抵押	银行抵押借款

合计	356,761,651.52	344,207,425.46	/	/
----	----------------	----------------	---	---

#### 4、其他说明

适用 不适用

#### (四) 行业经营性信息分析

适用 不适用

## (五) 投资状况分析

## 对外股权投资总体分析

√适用 □不适用

单位：元 币种：人民币

项目	公司名称	2025年12月31日	2024年12月31日	增减变动
长期股权投资	合肥晟泰克	139,288,240.33	134,702,963.07	4,585,277.26
其他非流动金融资产	国控十月	40,744,800.00	30,000,000.00	10,744,800.00
其他非流动金融资产	合肥浩澜	19,269,100.00	20,000,000.00	-730,900.00
其他非流动金融资产	Ntrium 株式会社	10,100,701.39	9,810,619.99	290,081.40

## 1、重大的股权投资

□适用 √不适用

## 2、重大的非股权投资

□适用 √不适用

## 3、以公允价值计量的金融资产

√适用 □不适用

单位：元 币种：人民币

资产类别	期初数	本期公允价值变动损益	计入权益的累计公允价值变动	本期计提的减值	本期购买金额	本期出售/赎回金额	其他变动	期末数
------	-----	------------	---------------	---------	--------	-----------	------	-----

交易性金融资产	1,577,197.27			-		783,373.23	-793,824.04	-
应收款项融资	89,338,948.32			-	3,614,500,979.08	3,543,242,637.92		160,597,289.48
其他非流动金融资产	59,810,619.99	13,900.00		-	10,000,000.00		290,081.40	70,114,601.39
合计	150,726,765.58	13,900.00			3,624,500,979.08	3,544,026,011.15	-503,742.64	230,711,890.87

证券投资情况

适用 不适用

单位：元 币种：人民币

证券品种	证券代码	证券简称	最初投资成本	资金来源	期初账面价值	本期公允价值变动损益	计入权益的累计公允价值变动	本期购买金额	本期出售金额	本期投资损益	期末账面价值	会计核算科目
股票	600375	汉马科技	783,373.23	债权转换	783,373.23				1,143,777.34	360,404.11	0.00	交易性金融资产
合计	/	/	783,373.23	/	783,373.23				1,143,777.34	360,404.11	0.00	/

证券投资情况的说明

适用 不适用

私募基金投资情况

适用 不适用

2023年3月，公司与普通合伙人上海十月资产管理有限公司及其他七位有限合伙人共同设立国控十月，国控十月总募资100,000.00万元，其中，公司作为有限合伙人认缴出资5,000.00万元，截止2025年12月31日公司已出资4,000.00万元，2025年公允价值变动上升74.48万元，2025年末账面价值4,074.48万元。

2023年5月，公司作为有限合伙人与普通合伙人上海森锐投资管理有限公司及其他三位有限合伙人共同参与投资合肥浩瀚，合肥浩瀚共募资21,010.00万元，其中，公司作为有限合伙人认缴出资4,000.00万元，截止2025年12月31日公司已出资2,000.00万元，2025年公允价值变动减少73.09万元，2025年末账面价值1,926.91万元。

衍生品投资情况

适用 不适用

**4、报告期内重大资产重组整合的具体进展情况**

适用 不适用

**(六) 重大资产和股权出售**

适用 不适用

**(七) 主要控股参股公司分析**

适用 不适用

主要子公司及对公司净利润影响达10%以上的参股公司情况

适用 不适用

单位：元 币种：人民币

公司名称	公司类型	主要业务	总资产	净资产	营业收入

子公司1	子公司	家电零部件产品生产和销售	550,538,554.32	168,251,953.94	505,821,331.11
子公司2	子公司	材料的研发、生产和销售	131,146,496.48	57,250,135.68	171,106,649.11
子公司3	子公司	材料的研发、生产和销售	235,973,463.02	61,444,855.96	237,999,525.85
子公司4	子公司	家电零部件产品生产和销售	139,314,757.91	30,363,696.75	156,143,907.85
子公司5	子公司	家电零部件产品生产和销售	139,026,733.72	78,385,664.62	108,834,310.94
子公司6	子公司	家电零部件产品生产和销售	104,507,344.26	30,036,691.95	142,838,455.05
子公司7	子公司	家电零部件产品生产和销售	54,616,650.45	25,735,524.35	92,428,949.75
子公司8	子公司	材料的研发、生产和销售	54,412,364.99	53,869,285.30	596,978.66
子公司9	子公司	家电零部件产品生产和销售	90,280,144.40	-21,033,745.18	71,409,668.52
子公司10	子公司	家电零部件产品生产和销售	8,628,935.31	-11,853,684.39	10,417,787.17
子公司11	子公司	家电零部件产品生产和销售	79,575,559.44	-22,355,284.23	41,796,818.10
子公司12	子公司	汽车零部件产品生产和销售	399,109,206.39	318,934,853.46	24,109,784.71

报告期内取得和处置子公司的情况

√适用 □不适用

公司名称	报告期内取得和处置子公司方式	对整体生产经营和业绩的影响
天恩电子	非同一控制下企业合并	对整体生产经营和业绩无重大影响
武汉德福	非同一控制下企业合并	对整体生产经营和业绩无重大影响
智享生活电器	非同一控制下企业合并	对整体生产经营和业绩无重大影响
宁阳量清	处置	对整体生产经营和业绩无重大影响

宜宾合实	注销	对整体生产经营和业绩无重大影响
淮南鸿迈	新设	对整体生产经营和业绩无重大影响
宿迁万朗	新设	对整体生产经营和业绩无重大影响
宁波万朗	新设	对整体生产经营和业绩无重大影响
平度万朗家电	新设	对整体生产经营和业绩无重大影响
安徽创臣	新设	对整体生产经营和业绩无重大影响
航峰低空	新设	对整体生产经营和业绩无重大影响

其他说明

适用 不适用

(八) 公司控制的结构化主体情况

适用 不适用

## 六、公司关于公司未来发展的讨论与分析

### (一) 行业格局和趋势

√适用 □不适用

详见本报告“第三节管理层讨论与分析”之“二、报告期内公司所处行业情况”的相关内容。

### (二) 公司发展战略

√适用 □不适用

公司以“做受人尊敬的国际化企业”为愿景，秉持“贴近客户、快速反应”的经营理念，坚持家电和汽车板块业务稳健成长为基础，在“可测、可控、可承受”原则下发展增量市场，开拓新材料、传感器等产业新赛道，打造第二增长曲线；同时，在全球市场需求波动中，主动获取规模性盈利机会，并通过阶段性检讨持续校准战略与执行路径，确保方向不偏、节奏可控。在此基础上，公司扎根国内市场，进一步扩大国际化布局，逐步实现国内与国外市场的均衡发展，以客户为核心、以创新为抓手、以优势产品为平台，以数字化转型为契机，通过“深耕区域、深耕客户、深耕产品”打造核心竞争力，最终以技术营销开拓市场，成为有核心竞争力的国际化企业。

### (三) 经营计划

√适用 □不适用

2026年度，公司将继续以战略目标为引领，持续巩固冰箱门封单项冠军产品渠道优势，进一步提升家电零部件模块化配套能力，深化产业链“横向扩展、纵向延伸”战略布局，不断拓宽产业护城河；依托国际化产业布局先发优势，持续优化海外业务运营质量与盈利水平，彰显家电零部件主业稳健发展韧性；同时在“可测、可控、可承受”原则下稳步加大汽车零部件、新材料等投入，抢抓行业机遇，整合市场资源，加快新业务规模化发展，持续培育新增长点；坚持以人才建设规划为指引，完善青年后备人才“选、育、用、留”机制，强化关键岗位人才保障，以人才驱动高质量发展；持续优化公司治理与管理效能，坚守优秀上市公司建设目标，不断提升核心竞争力与全球化运营能力，以稳健经营与价值创造切实回报股东、员工与社会。

### (四) 可能面对的风险

√适用 □不适用

#### 1、外部经营环境风险

全球贸易环境受地缘政治波动影响加剧，面临出口关税壁垒升级及局部冲突导致的压力。报告期内，公司主要从事以家电零部件、汽车零部件等产品的研发、生产、加工和销售。全球经济增长放缓的大背景下，家电及汽车行业竞争格局演变，对公司经营的外部环境构成了重大影响，公司经营业绩与宏观经济环境、下游行业发展等密切相关。如果宏观经济及下游客户出现大幅波动或重大不利变化，将会对公司经营发展产生一定的不利影响。

对策：公司通过创新赋能经营，不断开拓新市场、增加新业务、新产品，分散行业风险影响，通过发展全球化布局，降低行业单一市场大幅波动影响，增强公司风险抵抗能力。

## 2、原材料价格风险

报告期内，公司主营业务成本中直接材料占比较高，主要为生产家电零部件产品的原材料，核心产品冰箱门封主要材料为大宗化工材料，其市场价格受石油、煤炭等价格波动影响较大，如价格大幅上涨，将对公司盈利水平产生一定的不利影响。

对策：公司将通过深入推行精益生产、优化采购、加强成本费用管控，以及协调下游客户上调产品销售单价等举措，克服原材料价格上涨带来的不利影响。

## 3、应收款项风险

随着公司业务规模不断扩大，应收账款余额持续增加，如下游重要客户经营状况发生重大不利变化，可能导致应收账款延迟收回或无法收回，将增加资金成本、管理成本和坏账损失，会对公司经营安全产生不利影响。

对策：公司将加强对应收账款回款管理，定期对账、跟进回款；及时关注市场变化和客户项目推进情况，评估其对公司回款的影响；依据信用风险特征，按照财务会计制度计提信用损失。

## 4、投资风险

公司基于战略进行产业投资，不断拓展新业务，投资并购标的选取以及并购后整合，可能受宏观经济、政策法律、产业政策、行业环境、企业管理风格及文化差异等方面影响带来不确定性，可能导致公司对外投资出现不如预期或者投资失败的风险，从而影响公司整体战略的有效落实。

对策：公司关注外部环境变化，加强行业研究，将按照“可测、可控、可承受”的原则开展对外投资，并加强项目筛选和投后管理，降低公司投资风险。投资并购前期进行尽职调查、充分论证，选择优质标的；并购后对重要整合事项进行密切跟踪和及时调整，制定推行因地制宜的管控措施。

## (五)其他

适用 不适用

## 七、公司因不适用准则规定或国家秘密、商业秘密等特殊原因，未按准则披露的情况和原因说明

适用 不适用

为保护公司商业秘密，以及维护公司及投资者利益，公司对本报告中部分客户、供应商、往来主体的名称及重要子公司注册资本、利润豁免披露，并已履行公司内部相应审批程序。

## 第四节 公司治理、环境和社会

### 一、公司治理相关情况说明

适用 不适用

报告期内，公司严格遵循《公司法》《证券法》《上市公司治理准则》及《上海证券交易所股票上市规则》等法律法规，持续优化公司治理结构，提升规范运作水平，切实保障公司及全体股东的合法权益，推动公司高质量发展。公司构建了由股东会、董事会和管理层组成的治理架构，形成了权责明晰、运作规范的权力机构、决策机构、监督机构和管理层之间的协调与制衡机制。董事会作为核心决策层，对股东会负责，审议公司重大经营事项并作出决策或提交股东会审议。董事会下设审计委员会、战略委员会、薪酬与考核委员会及提名委员会四个专门委员会，确保决策的科学性与专业性。管理层由董事会聘任，全面负责公司日常经营管理。

公司严格依法履行信息披露义务，遵循“公平、公正、公开、简明清晰、通俗易懂”的原则，确保信息披露的真实性、准确性、完整性和及时性，并严格落实信息披露前的保密工作。公司持续加强与投资者的沟通，通过年度业绩说明会、路演等多种形式，实现线上线下多层次、多渠道的互动交流。同时，通过实地调研、面对面会谈、电子邮件、电话及上证E互动等多元化方式，及时回应投资者关切问题，积极听取投资者建议，切实维护投资者利益，致力于构建企业、员工与股东等多方共赢的和谐局面。

公司治理与法律、行政法规和中国证监会关于上市公司治理的规定是否存在重大差异；如有重大差异，应当说明原因

适用 不适用

### 二、公司控股股东、实际控制人在保证公司资产、人员、财务、机构、业务等方面独立性的具体措施，以及影响公司独立性而采取的解决方案、工作进度及后续工作计划

适用 不适用

控股股东、实际控制人及其控制的其他单位从事与公司相同或者相近业务的情况，以及同业竞争或者同业竞争情况发生较大变化对公司的影响、已采取的解决措施、解决进展以及后续解决计划

适用 不适用

## 三、董事和高级管理人员的情况

## (一) 现任及报告期内离任董事和高级管理人员持股变动及薪酬情况

√适用 □不适用

单位：股

姓名	职务	性别	年龄	任期起始日期	任期终止日期	年初持股数	年末持股数	年度内股份增减变动量	增减变动原因	报告期内从公司获得的税前薪酬总额（万元）	是否在公司关联方获取薪酬
万和国	董事长	男	47	2022年9月	2028年12月	110,000	110,000	0		66.88	否
陈雨海	董事、总经理	男	39	2022年9月	2028年12月	74,000	74,000	0		57.71	否
张芳芳	董事、副总经理	女	46	2015年6月	2028年12月	70,000	70,000	0		61.24	否
沈刚	职工董事、副总经理	男	50	2025年7月	2028年12月	90,000	25,200	-64,800	任职前变动	56.66	否
陈矜	独立董事	女	55	2022年12月	2028年12月	0	0	0		12.00	否
杜鹏程	独立董事	男	61	2022年12月	2028年12月	0	0	0		12.00	否
张炳力	独立董事	男	57	2024年11月	2028年12月	0	0	0		12.00	否
时金敏	副总经理	女	45	2025年7月	2028年12月	64,000	0	-64,000	任职前变动	57.57	否
邵燕妮	副总经理	女	43	2025年7月	2028年12月	0	0	0		57.39	否
许进	副总经理	男	53	2025年7月	2028年12月	0	0	0		55.43	否
刘跃玲	副总经理	女	51	2025年7月	2028年12月	27,800	27,300	-500	任职前变动	47.71	否

张小梅	董事会秘书	女	41	2022年9月	2028年12月	40,000	40,000	0		45.30	否
丁芳	财务总监	女	37	2022年9月	2028年12月	40,000	40,000	0		45.18	否
刘良德	董事 (已离任)	男	63	2022年12月	2025年12月	36,000	36,000	0		50.40	否
合计	/	/	/	/	/	551,800	422,500	-129,300	/	637.48	/

姓名	主要工作经历
万和国	1979年生，硕士，注册会计师（非执业）、高级会计师、美国注册管理会计师。曾任肥西县刘河电灌站站长等职、安徽大成汽车销售服务有限公司财务部长等职、万朗有限财务部经理、公司财务总监、董事会秘书、总经理，现任公司董事长，兼任安徽省国际税收研究会第五届会员代表大会研究会副会长。近三年未受证券监管机构处罚。
陈雨海	1986年生，本科学历，曾任公司营运部长、营运总监、公司副总经理，现任公司董事、总经理。近三年未受证券监管机构处罚。
张芳芳	1979年生，硕士研究生学历，美国注册管理会计师，中国高级职业经理人资质。曾任深圳市海川实业股份有限公司财务经理、万朗有限副总经理、公司副总经理等职；现任公司董事、副总经理。近三年未受证券监管机构处罚。
沈刚	1975年生，本科学历，主要曾任公司工厂厂长、新产品事业部总经理、美的大客户服务中心总经理，现任公司职工董事兼副总经理。近三年未受证券监管机构处罚。
陈矜	1971年生，硕士研究生学历，曾任安徽财经大学会计学院副教授，现任安徽财经大学会计学院教授。现兼任安徽昊方机电股份有限公司、安徽凤凰滤清器股份有限公司、安徽威达环保科技股份有限公司、安徽壹石通材料科技股份有限公司独立董事。2022年12月至今任公司独立董事。近三年未受证券监管机构处罚。
杜鹏程	杜鹏程，1964年生，中共党员，博士研究生学历，二级教授，博士研究生导师。现任安徽大学企业管理研究中心主任，兼任安徽安凯汽车股份有限公司独立董事、合肥兴泰金融控股（集团）有限公司外部董事。2022年12月至今任公司独立董事。近三年未受证券监管机构处罚。
张炳力	1968年生，博士研究生学历，现任合肥工业大学汽车与交通学院教授、博士生导师，合肥格物智擎企业管理合伙企业(有限合伙)执行事务合伙人。现兼任安徽永锋防护科技股份有限公司、安徽泓毅汽车技术股份有限公司、昌辉汽车电器（黄山）股份公司独立董事。2024年11月至今任公司独立董事。近三年未受证券监管机构处罚。
时金敏	1981年生，主要曾任公司车间主任，工厂厂长、销售经理、海信大客户服务中心总经理、广东区域总经理等。现任公司副总经理。近三年未受证券监管机构处罚。

邵燕妮	1982年生，本科学历。主要曾任公司工厂厂长、销售经理、美菱TCL大客户服务中心总经理、监事等。现任公司副总经理。近三年未受证券监管机构处罚。
许进	1972年生，本科学历。主要曾任合肥华凌股份有限公司技术部长、品质部长等；美的冰箱事业部研发中心总监、工艺学院院长等；安徽聚捷汽车电子有限公司总经理；公司技术总监、研究院院长等，现任公司副总经理。近三年未受证券监管机构处罚。
刘跃玲	1974年生，研究生学历。主要曾任合肥雪祺电气股份有限公司董事、安徽统唯新材料科技股份有限公司董事、公司投资管理部负责人、事业部总经理等。现任公司副总经理。近三年未受证券监管机构处罚。
张小梅	1984年生，本科学历，曾先后担任本公司会计、财务经理、审计经理、资金经理、证券事务代表等工作，现任公司董事会秘书，现兼任合肥晟泰克汽车电子股份有限公司监事。近三年未受证券监管机构处罚。
丁芳	1988年生，本科学历，曾先后担任本公司财务主管、财务经理、财务部长等工作，现任本公司财务总监。近三年未受证券监管机构处罚。

其它情况说明

适用 不适用

**(二) 现任及报告期内离任董事和高级管理人员的任职情况****1、在股东单位任职情况**

□适用 √不适用

**2、在其他单位任职情况**

√适用 □不适用

任职人员姓名	其他单位名称	在其他单位担任的职务	任期起始日期	任期终止日期
陈矜	安徽财经大学会计学院	教授等职务	2010年11月	
陈矜	安徽昊方机电股份有限公司	独立董事	2021年10月	
陈矜	安徽凤凰滤清器股份有限公司	独立董事	2022年12月	
陈矜	安徽威达环保科技股份有限公司	独立董事	2022年12月	
陈矜	安徽壹石通材料科技股份有限公司	独立董事	2024年4月	
杜鹏程	安徽大学	教授等职务	2002年9月	
杜鹏程	安徽安凯汽车股份有限公司	独立董事	2022年5月	
杜鹏程	合肥兴泰金融控股（集团）有限公司	外部董事	2022年6月	
张炳力	合肥工业大学	教授等职务	1991年6月	
张炳力	合肥格物智擎企业管理合伙企业（有限合伙）	执行事务合伙人	2021年8月	
张炳力	安徽永锋防护科技股份有限公司	独立董事	2021年1月	
张炳力	安徽泓毅汽车技术股份有限公司	独立董事	2023年10月	
张炳力	昌辉汽车电器（黄山）股份公司	独立董事	2025年8月	
张小梅	合肥晟泰克汽车电子股份有限公司	监事	2023年11月	
邵燕妮	无锡华进精密橡塑有限公司	执行董事	2025年9月	
在其他单位任职情况的说明	无			

**(三) 董事、高级管理人员薪酬情况**

√适用 □不适用

董事、高级管理人员薪酬的决策程序	公司董事薪酬经股东会审议批准；公司高级管理人员薪酬由董事会审议后执行。董事、高级管理人员报酬均经过薪酬与考核委员会审议。
------------------	--

董事在董事会讨论本人薪酬事项时是否回避	是
薪酬与考核委员会或独立董事专门会议关于董事、高级管理人员薪酬事项发表建议的具体情况	报告期内，薪酬与考核委员会审议了《关于确认公司董事 2024 年度薪酬及 2025 年度薪酬方案的议案》《关于确认公司高级管理人员 2024 年度薪酬及 2025 年度薪酬方案的议案》《关于第二期员工持股计划锁定期届满暨解锁条件成就的议案》《关于董事会独立董事津贴的议案》四项与董事、高级管理人员薪酬与考核相关议案，除关联委员回避外均发表了同意意见。
董事、高级管理人员薪酬确定依据	公司独立董事报酬参考行业以及地区水平，结合公司实际情况确定。非独立董事、高级管理人员薪酬根据工作岗位、工作年限、工作贡献、年度绩效考核结果和企业经营效益状况确定。
董事和高级管理人员薪酬的实际支付情况	详见本节“一、现任及报告期内离任董事和高级管理人员持股变动及报酬情况”。
报告期末全体董事和高级管理人员实际获得的薪酬合计	637.48 万元
报告期末全体董事和高级管理人员实际获得薪酬的考核依据和完成情况	公司独立董事报酬参考行业以及地区水平，结合公司实际情况确定。非独立董事、高级管理人员薪酬根据工作岗位、工作年限、工作贡献、年度绩效考核结果和企业经营效益状况确定。
报告期末全体董事和高级管理人员实际获得薪酬的递延支付安排	无
报告期末全体董事和高级管理人员实际获得薪酬的止付追索情况	报告期内不存在止付追索情况

#### (四) 公司董事、高级管理人员变动情况

√适用 □不适用

姓名	担任的职务	变动情形	变动原因
万和国	总经理	离任	工作调动
刘良德	董事	离任	换届
陈雨海	总经理	聘任	工作调动
沈刚	职工董事	选举	换届
沈刚	副总经理	聘任	工作调动
时金敏	副总经理	聘任	工作调动
邵燕妮	副总经理	聘任	工作调动
许进	副总经理	聘任	工作调动
刘跃玲	副总经理	聘任	工作调动

#### (五) 近三年受证券监管机构处罚的情况说明

□适用 √不适用

**(六) 其他**

□适用 √不适用

**四、董事履行职责情况****(一) 董事参加董事会和股东会的情况**

董事姓名	是否独立董事	参加董事会情况						参加股东会情况
		本年应参加董事会次数	亲自出席次数	以通讯方式参加次数	委托出席次数	缺席次数	是否连续两次未亲自参加会议	出席股东会的次数
万和国	否	12	12	3	0	0	否	4
陈雨海	否	12	12	11	0	0	否	4
张芳芳	否	12	12	11	0	0	否	4
沈刚	否	1	1	1	0	0	否	0
陈矜	是	12	12	9	0	0	否	4
杜鹏程	是	12	12	7	0	0	否	4
张炳力	是	12	12	11	0	0	否	4
刘良德	否	11	11	7	0	0	否	4

连续两次未亲自出席董事会会议的说明

□适用 √不适用

年内召开董事会会议次数	12
其中：现场会议次数	0
通讯方式召开会议次数	0
现场结合通讯方式召开会议次数	12

**(二) 董事对公司有关事项提出异议的情况**

□适用 √不适用

**(三) 其他**

□适用 √不适用

**五、董事会下设专门委员会情况**

√适用 □不适用

## (一) 董事会下设专门委员会成员情况

专门委员会类别	成员姓名
审计委员会	第三届董事会审计委员会：陈矜（主任委员）、杜鹏程、刘良德 第四届董事会审计委员会：陈矜（主任委员）、杜鹏程、万和国
提名委员会	第三届董事会提名委员会：张炳力（主任委员）、杜鹏程、张芳芳 第四届董事会提名委员会：张炳力（主任委员）、杜鹏程、张芳芳
薪酬与考核委员会	第三届董事会薪酬与考核委员会：杜鹏程（主任委员）、张炳力、刘良德 第四届董事会薪酬与考核委员会：杜鹏程（主任委员）、张炳力、沈刚
战略委员会	第三届董事会战略委员会：万和国（主任委员）、张炳力、陈雨海 第四届董事会战略委员会：万和国（主任委员）、张炳力、陈雨海

## (二) 报告期内审计委员会召开6次会议

召开日期	会议内容	重要意见和建议	其他履行职责情况
2025/1/17	《关于公司及控股子公司 2025 年度预计向银行等金融机构申请综合授信额度的议案》《关于公司及控股子公司 2025 年度预计对外担保额度的议案》《关于使用部分闲置募集资金临时补充流动资金的议案》《关于使用部分闲置募集资金进行现金管理的议案》《关于使用部分闲置自有资金进行现金管理的议案》《关于对外投资暨关联交易的议案》	审议通过会议事项，并同意提交董事会进行审议。	无
2025/4/22	《关于公司 2024 年度董事会审计委员会履职情况报告的议案》《关于公司 2024 年度内部控制评价报告的议案》《关于公司 2024 年年度报告及其摘要的议案》《关于公司 2024 年度财务决算报告的议案》《关于公司对会计师事务所 2024 年度履职情况评估报告及董事会审计委员会对会计师事务所履行监督职责情况报告的议案》《关于公司续聘审计机构的议案》《关于 2024 年度计提资产减值准备的议案》	审议通过会议事项，并同意提交董事会进行审议。	无
2025/4/28	《关于公司 2025 年第一季度报告的议案》	审议通过会议事项，并同意提交董事会进行审议。	无
2025/8/26	《关于公司 2025 年半年度报告及其摘要的议案》《关于公司 2025 年半年度利润分配预案的议案》《关于公司 2025 年半年度募集资金存放与实际使用情况的专项报告的议案》《关于公司 2025 年半年度计提减值准备的议案》	审议通过会议事项，并同意提交董事会进行审议。	无
2025/10/28	《关于公司 2025 年第三季度报告的议案》《关于公司 2025 年第三季度计提资产减值准备的议案》	审议通过会议事项，并同意提交董事会进行审议。	无
2025/12/29	《关于聘任公司财务总监的议案》	审议通过会议事项，并同意提交董事会进行审议。	无

**(三) 报告期内提名委员会召开3次会议**

召开日期	会议内容	重要意见和建议	其他履行职责情况
2025/7/9	《关于拟聘任总经理及副总经理的议案》	审议通过会议事项，并同意提交董事会进行审议。	无
2025/12/10	《关于董事会换届选举董事会非独立董事的议案》《关于董事会换届选举公司董事会独立董事的议案》	审议通过会议事项，并同意提交董事会进行审议。	无
2025/12/29	《关于聘任公司总经理的议案》《关于聘任公司其他高级管理人员的议案》	审议通过会议事项，并同意提交董事会进行审议。	无

**(四) 报告期内薪酬与考核委员会召开3次会议**

召开日期	会议内容	重要意见和建议	其他履行职责情况
2025/4/22	《关于确认公司董事 2024 年度薪酬及 2025 年度薪酬方案的议案》《关于确认公司高级管理人员 2024 年度薪酬及 2025 年度薪酬方案的议案》	审议通过会议事项，并同意提交董事会进行审议。	无
2025/11/11	《关于第二期员工持股计划锁定期届满暨解锁条件成就的议案》	审议通过会议事项，并同意提交董事会进行审议。	无
2025/12/10	《关于董事会独立董事津贴的议案》	审议通过会议事项，并同意提交董事会进行审议。	无

**(五) 报告期内战略委员会召开4次会议**

召开日期	会议内容	重要意见和建议	其他履行职责情况
2025/8/22	《关于拟签署股权投资意向协议的议案》	审议通过会议事项，并同意提交董事会进行审议。	无
2025/8/27	《关于取消监事会、变更英文名称暨修订<公司章程>并办理工商变更登记的议案》《关于“提质增效重回报”行动方案的评估报告的议案》	审议通过会议事项，并同意提交董事会进行审议。	无
2025/10/9	《关于对外投资的议案》	审议通过会议事项，并同意提交董事会进行审议。	无
2025/10/24	《关于对外投资的议案》	审议通过会议事项，并同意提交董事会进行审议。	无

**(六) 存在异议事项的具体情况**

适用 不适用

**六、审计委员会发现公司存在风险的说明**

适用 不适用

审计委员会对报告期内的监督事项无异议。

## 七、报告期末母公司和主要子公司的员工情况

## (一) 员工情况

母公司在职员工的数量	966
主要子公司在职员工的数量	9,965
在职员工的数量合计	10,931
母公司及主要子公司需承担费用的离退休职工人数	0
专业构成	
专业构成类别	专业构成人数
生产人员	8,878
销售人员	569
技术人员	320
财务人员	279
行政人员	131
其他人员	754
合计	10,931
教育程度	
教育程度类别	数量（人）
本科及以上学历	1,051
大专	994
大专以下	8,886
合计	10,931

## (二) 薪酬政策

√适用 □不适用

公司根据《劳动法》《劳动合同法》等国家及地方相关法律法规的规定，与员工签订劳动合同，根据《社会保险法》及《住房公积金管理条例》相关规定，为员工缴纳基本养老保险、基本医疗保险、工伤保险、失业保险、生育保险和住房公积金，严格执行国家用工制度、劳动保护制度、社会保障制度和医疗保险制度。

公司建立了具备市场竞争力的薪酬制度，结合行业市场情况和公司经营情况不断优化薪酬考核体系。根据不同岗位及职位的特点，实施有竞争力的薪酬方案，将薪酬和公司发展、个人业绩紧密结合，以最大限度地激励员工。报告期内，公司的员工薪酬遵循以级定薪、以绩定奖的原则，

工资由基本工资和绩效工资构成，其中工资一般参照职位、职级、个人资历等确定，绩效工资与个人业绩考核结果挂钩，年终奖根据年度绩效考核结果和企业经营效益状况确定。

### (三) 培训计划

√适用 □不适用

#### 1、战略人才培养目标体系

为构建持续创新的人才生态，公司以组织能力发展为牵引，着力打造三维一体的人才发展机制。

**梯队化建设：**构建“老-中-青”人才蓄水池，实现关键岗位后备人才覆盖，保障战略岗位人才供给连续性。

**知识资产沉淀：**建立岗位学习地图，实现核心岗位知识萃取及转化。

**能力转型升级：**围绕“专业精进、管理赋能、创新突破、实战攻坚”四大维度，系统性提升生产制造、数字化等各序列人才胜任力。

#### 2、阶梯式人才发展项目矩阵

**新生力计划：**应届生职业化锻造工程

培养对象为校招毕业生，通过企业文化学习、车间实训、岗位胜任力考核及导师带教，实现从“校园人”到“职场人”的认知重构与能力跨越。

**星青年计划：**高潜人才加速成长计划

培养对象为青年后备人才，通过选拔、培训一批优秀的年轻人，构建中高层管理者蓄水池，确保关键岗位继任者准备度。通过训战结合、系统化知识点的设计，全面提升学员的综合管理能力和团队协作能力。

**星星计划：**基层管理者胜任力跃升项目

培养对象为基层管理者，聚焦团队建设、精益生产、现场问题解决三大核心能力。培养一批优秀的制造体系管理人员。

**星曜计划：**中高层领导力工程

培养对象为厂长经理级，以战略视野拓展、组织领导力等为核心，目的是登高望远，助力公司可持续发展，通过内外部资源相结合组织开展。

**北极星计划：**企业家精神塑造计划

培养对象为总监级以上，构建产业洞察与生态布局能力，继往开来，开辟前沿商业模式，通过研讨会及外部资源培育领军者。

### (四) 劳务外包情况

√适用 □不适用

劳务外包的工时总数	不适用
-----------	-----

劳务外包支付的报酬总额（万元）	1,809.95
-----------------	----------

## 八、利润分配或资本公积金转增预案

### (一) 现金分红政策的制定、执行或调整情况

适用 不适用

1、公司于2024年1月5日召开股东大会审议通过《关于公司未来三年（2023—2025年）股东回报规划的议案》，进一步完善公司的利润分配方案。

2、经容诚会计师事务所（特殊普通合伙）审计，2025年度公司实现归属于上市公司股东的净利润为111,330,326.15元。截至2025年12月31日，母公司期末可供分配利润为人民币537,064,975.25元。

在综合考虑经营发展资金需求及持续回报股东等因素后，公司拟以未来实施分配方案时股权登记日扣除回购专户上已回购股份后的总股本为基数，向全体股东每10股派发现金红利1.80元（含税）。截至2025年12月31日，公司总股本85,483,000股，扣除回购股票专用账户1,111股，以此计算合计拟派发现金红利15,386,740.02元。

公司在2025年11月已实施2025年半年度现金分红，以实施权益分派股权登记日登记的总股本扣减公司回购专用证券账户的股份为基数向全体股东每10股派发现金红利1.50元（含税），派发现金红利12,822,283.35元（含税），2025年半年度、年度现金分红金额合计为28,209,023.37元，占本公司2025年度合并报表归属于上市公司股东净利润的比例为25.34%。

如在实施权益分派的股权登记日前公司总股本发生变动的，公司拟维持分配总额不变，相应调整每股分配比例。上述预案须提交公司2025年年度股东会审议批准。

如在实施权益分派的股权登记日前公司总股本发生变动的，公司拟维持分配总额不变，相应调整每股分配比例。

### (二) 现金分红政策的专项说明

适用 不适用

是否符合公司章程的规定或股东会决议的要求	<input checked="" type="checkbox"/> 是 <input type="checkbox"/> 否
分红标准和比例是否明确和清晰	<input checked="" type="checkbox"/> 是 <input type="checkbox"/> 否
相关的决策程序和机制是否完备	<input checked="" type="checkbox"/> 是 <input type="checkbox"/> 否
独立董事是否履职尽责并发挥了应有的作用	<input checked="" type="checkbox"/> 是 <input type="checkbox"/> 否
中小股东是否有充分表达意见和诉求的机会，其合法权益是否得到了充分保护	<input checked="" type="checkbox"/> 是 <input type="checkbox"/> 否

**(三) 报告期内盈利且母公司可供股东分配利润为正，但未提出现金利润分配方案预案的，公司应当详细披露原因以及未分配利润的用途和使用计划**

适用 不适用

**(四) 本报告期利润分配及资本公积金转增股本预案**

适用 不适用

单位：元 币种：人民币

每 10 股送红股数（股）	0
每 10 股派息数（元）（含税）	1.80
每 10 股转增数（股）	0
现金分红金额（含税）	15,386,740.02
合并报表中归属于上市公司普通股股东的净利润	111,330,326.15
现金分红金额占合并报表中归属于上市公司普通股股东的净利润的比率（%）	13.82
以现金方式回购股份计入现金分红的金额	0
合计分红金额（含税）	15,386,740.02
合计分红金额占合并报表中归属于上市公司普通股股东的净利润的比率（%）	13.82

注：以上数据不含已实施的 2025 年半年度利润分配数据。

**(五) 最近三个会计年度现金分红情况**

适用 不适用

单位：元 币种：人民币

最近三个会计年度累计现金分红金额（含税）(1)	42,740,944.50
最近三个会计年度累计回购并注销金额(2)	0
最近三个会计年度现金分红和回购并注销累计金额(3)=(1)+(2)	42,740,944.50
最近三个会计年度年均净利润金额(4)	128,612,860.03
最近三个会计年度现金分红比例（%）(5)=(3)/(4)	33.23
最近一个会计年度合并报表中归属于上市公司普通股股东的净利润	111,330,326.15
最近一个会计年度母公司报表年度末未分配利润	537,064,975.25

**九、公司股权激励计划、员工持股计划或其他员工激励措施的情况及其影响**

**(一) 相关激励事项已在临时公告披露且后续实施无进展或变化的**

适用 不适用

## (二) 临时公告未披露或有后续进展的激励情况

股权激励情况

适用 不适用

其他说明:

适用 不适用

员工持股计划情况

适用 不适用

公司第二期员工持股计划锁定期届满暨解锁条件成就:

2024年7月26日,公司分别召开第三届董事会第十七次会议、第三届监事会第十四次会议,并于2024年8月12日召开2024年第三次临时股东大会,审议通过《关于公司<第二期员工持股计划(草案)及其摘要>的议案》及其相关议案。

2025年11月11日,公司召开第三届董事会第三十三次会议,审议通过《关于第二期员工持股计划锁定期届满暨解锁条件成就的议案》,确认公司第二期员工持股计划锁定期已届满,解锁条件已成就,解锁比例为本次员工持股计划持有股票总数的100%,合计解锁股份数量为2,262,000股,占公司总股本的2.65%。

其他激励措施

适用 不适用

## (三) 董事、高级管理人员报告期内被授予的股权激励情况

适用 不适用

## (四) 报告期内对高级管理人员的考评机制,以及激励机制的建立、实施情况

适用 不适用

公司董事会设立了薪酬与考核委员会,薪酬与考核委员会按公司薪酬管理相关规定制定高级管理人员岗位职责、考核体系、考核指标、薪酬标准及绩效考核方案,明确了考核评价的组织方式、程序、内容和方法。薪酬与考核委员会日常在公司相关部门有效配合下,完成了高级管理人员业绩情况评价,并定期召开会议审议确认高级管理人员薪酬及实施方案,报送董事会审议批准。

## 十、报告期内的内部控制制度建设及实施情况

适用 不适用

公司根据《企业内部控制基本规范》及其配套指引等相关法律法规的要求建立了内控管理体系。报告期内,公司结合行业特点及实际经营情况,对内控制度进行持续完善与细化,提高公司决策效率,为公司经营管理的合法合规及资产安全提供了保障,有效促进公司战略的稳步实施。公司内部控制体系结构合理,内部控制制度框架符合财政部、中国证监会等对于内部控制体系完

整性、合理性、有效性的要求，能够适应公司管理和发展的需要。公司不断健全内控体系，内控运行机制有效，符合公司内部控制的预期目标，保障公司及全体股东的利益。详见公司于 2026 年 4 月 22 日在上海证券交易所（www.sse.com.cn）披露的《安徽万朗磁塑股份有限公司 2025 年度内部控制评价报告》。

报告期内内部控制存在重大缺陷情况的说明

适用 不适用

## 十一、报告期内对子公司的管理控制情况

适用 不适用

公司严格依照中国证监会、上海证券交易所及《公司法》《公司章程》等法律法规要求建立了内控管理体系。在制度方面，公司结合子分公司经营特点及分布区域，对公司制度、管理办法等进行持续完善与细化，优化公司《分权手册》及审批流程，完善合规管理的同时提高企业决策效率，为企业经营管理的合法合规及资产安全提供了保障；在经营管理体系上，基于公司整体战略目标，组织各子分公司制定年度经营计划，并对经营计划进行分解、监督、考核，统筹组织运营管控与管理革新，促进目标实现。

报告期内，公司通过新设、并购等方式新增多家子、分公司。上述子公司纳入公司合并范围后，与其他子分公司一样同受内部控制管理制度的约束，并通过公司治理、重大事项管理、财务管理、风险管理等方面对子分公司实施管理控制，完成业务整合，确保子分公司的经营及发展规划符合公司整体发展战略和总体规划。

对子公司的管理控制存在异常的风险提示

适用 不适用

## 十二、内部控制审计报告的相关情况说明

适用 不适用

容诚会计师事务所（特殊普通合伙）对公司内部控制进行审计，并出具了标准无保留意见审计报告。具体详见公司于 2026 年 4 月 22 日在上海证券交易所网站（www.sse.com.cn）披露的《安徽万朗磁塑股份有限公司 2025 年度内部控制审计报告》。

是否披露内部控制审计报告：是

内部控制审计报告意见类型：标准的无保留意见

报告期或上年度是否被出具内部控制非标准审计意见

是 否

## 十三、上市公司治理专项行动自查问题整改情况

不适用

**十四、纳入环境信息依法披露企业名单的上市公司及其主要子公司的环境信息情况**□适用  不适用**其他说明** 适用  不适用

公司及控股子公司不属于环境保护部门公布的重点排污单位。报告期内，公司严格遵守国家有关环境保护方面的法律法规，将环境保护作为企业可持续发展战略的重要内容。在生产经营过程中，注重环境保护，持续开展清洁生产，积极响应节能减排政策，通过培训宣传、工艺改造、废弃物再利用等途径，实现节能降耗。同时公司制定环境自行监测方案，明确废水、废气、噪声等污染物的种类和监测要求等，委托有资质的单位进行监测，各项污染物指标检测结果均符合要求。公司根据环保法律法规的相关要求，编制并实施了《突发环境事件应急预案》，同时上报地方生态环保部门进行备案。公司内部每年也会组织应急预案演练，并根据变动情况适时对应急预案进行修订。

**十五、社会责任工作情况****(一) 是否单独披露社会责任报告、可持续发展报告或 ESG 报告** 适用  不适用

详见公司于 2026 年 4 月 22 日在上海证券交易所披露的《2025 年度社会责任报告》。

**(二) 社会责任工作具体情况** 适用  不适用

对外捐赠、公益项目	数量/内容	情况说明
总投入（万元）	185.66	主要为教育捐赠、公益捐赠等
其中：资金（万元）	185.66	
物资折款（万元）	0	
惠及人数（人）	不适用	

**具体说明** 适用  不适用

报告期内，公司向合肥 168 玫瑰园学校、邵营中学等教育机构以及佛山市顺德区均安慈善会等慈善协会累计捐款 185.66 万元，公司坚持在发展中回馈社会，以实际行动支持教育事业与公益慈善，切实履行企业社会责任。

**十六、巩固拓展脱贫攻坚成果、乡村振兴等工作具体情况** 适用  不适用

扶贫及乡村振兴项目	数量/内容	情况说明
总投入（万元）	18.55	主要系购买农产品等
其中：资金（万元）	18.55	
物资折款（万元）	0	
惠及人数（人）	不适用	
帮扶形式	产业扶贫	

具体说明

适用 不适用

报告期内，公司积极参与到巩固脱贫攻坚、乡村振兴的一线工作中，为共同富裕做出贡献。公司通过购买农产品，帮助乡村增收贡献力量。今后，公司将积极发挥自身优势，履行企业社会责任，更好地回馈社会。

#### 十七、其他

适用 不适用

## 第五节 重要事项

### 一、承诺事项履行情况

#### (一) 公司实际控制人、股东、关联方、收购人以及公司等承诺相关方在报告期内或持续到报告期内的承诺事项

√适用 □不适用

承诺背景	承诺类型	承诺方	承诺内容	承诺时间	是否有履行期限	承诺期限	是否及时严格履行	如未能及时履行应说明未完成履行的具体原因	如未能及时履行应说明下一步计划
与首次公开发行相关的承诺	股份限售	时乾中	注 1	注 1	是	注 1	是		
	股份限售	欧阳瑞群、周利华、马功权、马忠军	注 2	注 2	是	注 2	是		
	其他	公司	注 3	注 3	是	注 3	是		
	其他	时乾中	注 4	注 4	是	注 4	是		
	其他	时乾中、刘良德、张芳芳、万和国	注 5	注 5	是	注 5	是		
	股份限售	时乾中、金通安益、欧阳瑞群	注 6	注 6	是	注 6	是		
	其他	时乾中	注 7	注 7	是	注 7	是		
	其他	董事、高级管理人员	注 8	注 8	是	注 8	是		
	解决同业竞	时乾中	注 9	注 9	是	注 9	是		

	争								
	解决关联交易	公司控股股东、实际控制人、持股5%以上股份的股东、董事、监事和高级管理人员	注 10	注 10	是	注 10	是		

\*注 1:

1、自公司股票上市之日起 36 个月内，不转让或者委托他人管理本人直接或间接持有的公司首次公开发行股票前已发行的股份，也不由公司回购该部分股份。2、在担任公司董事、监事、高级管理人员期间，在满足股份锁定承诺的前提下，本人每年转让的公司股份不超过本人持有公司股份总数的 25%，离职后半年内不转让本人所持有的公司股份。3、公司股票上市后 6 个月内，如公司股票价格连续 20 个交易日的收盘价均低于发行价，或者公司股票上市后 6 个月期末（如该日不是交易日，则为该日后第一个交易日）收盘价低于发行价，则本人持有的公司股份的锁定期限将在原承诺期限 36 个月的基础上自动延长 6 个月。如因派发现金红利、送股、转增股本、增发新股等原因进行除权、除息的，收盘价需按照中国证券监督管理委员会、证券交易所的有关规定作相应调整。4、若本人所持有的公司股份在锁定期届满后两年内减持的，股份减持的价格不低于公司首次公开发行股票时的发行价。如因派发现金红利、送股、转增股本、增发新股等原因进行除权、除息的，发行价需按照中国证券监督管理委员会、证券交易所的有关规定作相应调整。5、本人若未履行上述承诺，由此产生的收益将归公司所有，并及时、充分披露承诺未能履行、无法履行或无法按期履行的具体原因并向投资者道歉。如本人未履行承诺导致公司或投资者遭受经济损失的，本人将依法予以赔偿；若未按照司法文书认定的赔偿方式和赔偿金额依法赔偿的，自赔偿责任成立之日起至赔偿承诺履行完毕不得在公司处领取薪酬或股东分红（如有）。

\*注 2:

1、自公司股票上市之日起 12 个月内，不转让或者委托他人管理本人直接或间接持有的公司首次公开发行股票前已发行的股份，也不由公司回购该部分股份。2、在担任公司董事、监事、高级管理人员期间，在满足股份锁定承诺的前提下，本人每年转让的公司股份不超过本人持有公司股份总数的 25%，离职后半年内不转让本人所持有的公司股份。3、公司股票上市后 6 个月内，如公司股票价格连续 20 个交易日的收盘价均低于发行价，或者公司股票上市后 6 个月期末（如该日不是交易日，则为该日后第一个交易日）收盘价低于发行价，则本人持有的公司股份的锁定期限将在原承诺期限 12 个月的基础上自动延长 6 个月。如因派发现金红利、送股、转增股本、增发新股等原因进行除权、除息的，收盘价需按照中国证券监督管理委员会、证券交易所的有关规定作相应调整。4、若本人所持有的公司股份在锁定期届满后两年内减持的，股份减持的价格不低于公司首次公开发行股票时的发行价。如因派发现金红利、送股、转增股本、增发新股等原因进行除权、除息的，发行价需按照中国证券监督管理委员会、证券交易所的有关规定作相应调整。5、本人若未履行上述承诺，由此产生的收益将归公司所有，

并及时、充分披露承诺未能履行、无法履行或无法按期履行的具体原因并向投资者道歉。如本人未履行承诺导致公司或投资者遭受经济损失的，本人将依法予以赔偿；若未按照司法文书认定的赔偿方式和赔偿金额依法赔偿的，自赔偿责任成立之日起至赔偿承诺履行完毕不得在公司处领取薪酬或股东分红（如有）。

\*注 3:

公司将严格按照《安徽万朗磁塑股份有限公司上市后三年内公司股价低于每股净资产时稳定股价预案》的相关规定，履行相应义务，并通过该预案所述的相关约束措施确保该预案的实施，以维护公司股价稳定、保护中小投资者的利益。

\*注 4:

本人作为公司控股股东、实际控制人期间，将严格按照《安徽万朗磁塑股份有限公司上市后三年内公司股价低于每股净资产时稳定股价预案》的相关规定，履行相应义务，并通过该预案所述的相关约束措施确保该预案的实施，以维护公司股价稳定、保护中小投资者的利益。

\*注 5:

本人担任公司董事、高级管理人员期间，将严格按照《安徽万朗磁塑股份有限公司上市后三年内公司股价低于每股净资产时稳定股价预案》的相关规定，履行相应义务，并通过该预案所述的相关约束措施确保该预案的实施，以维护公司股价稳定、保护中小投资者的利益。

\*注 6:

1、本人将严格遵守上市前做出的股份锁定及减持限制措施的承诺，锁定期满后两年内，将根据自身财务情况及资金需求可能减持公司股份。2、若本人所持有的公司股份在锁定期届满后两年内减持的，股份减持的价格不低于公司首次公开发行股票时的发行价。如因派发现金红利、送股、转增股本、增发新股等原因进行除权、除息的，发行价需按照中国证券监督管理委员会、证券交易所的有关规定作相应调整。3、若减持，将提前三个交易日通知公司减持事宜，并在公司公告后再实施减持计划，严格按照《公司法》、《证券法》和证券交易所的有关规定办理。4、本人若未履行上述承诺，由此产生的收益将归公司所有，并且将及时、充分披露承诺未能履行、无法履行或无法按期履行的具体原因并向投资者道歉。如本人未履行承诺导致公司或投资者遭受经济损失的，本人将依法予以赔偿；若未按照司法文书认定的赔偿方式和赔偿金额依法赔偿的，自赔偿责任成立之日起至赔偿承诺履行完毕不得在公司处领取薪酬或股东分红（如有）。5、若法律、法规及中国证监会相关规则另有规定的，从其规定。

\*注 7:

本人将督促公司采取措施填补被摊薄即期回报；本人不越权干预公司经营管理活动，不侵占公司利益；作为填补回报措施相关责任主体之一，本人若违反上述承诺或拒不履行上述承诺，本人同意中国证监会和上海证券交易所等证券监管机构按照其制定或发布的有关规定、规则，对本人作出相关处罚或采取相关监管措施，并愿意承担相应的法律责任。

\*注 8:

1、承诺不得无偿或以不公平条件向其他单位或者个人输送利益，也不得采用其他方式损害公司利益；2、承诺对本人的职务消费行为进行约束；3、承诺不得动用公司资产从事与本人履行职责无关的投资、消费活动；4、承诺支持董事会或薪酬委员会制订薪酬制度时，应与公司填补回报措施的执行情况相挂钩；5、承

诺支持拟公布的公司股权激励行权条件与公司填补回报措施的执行情况相挂钩；6、本承诺出具日后至公司首次公开发行股票完毕前，中国证监会作出关于填补回报措施及其承诺明确规定时，且上述承诺不能满足中国证监会该等规定时，本人承诺届时将按中国证监会规定出具补充承诺；7、承诺切实履行公司制定的有关填补回报措施以及本人对此作出的任何有关填补回报措施的承诺，若本人违反该等承诺并给公司或者投资者造成损失的，本人愿意依法承担对公司或者投资者的补偿责任。

\*注 9:

1、在承诺函签署之日，本人投资的其他企业（除发行人外）均未生产、开发任何与发行人生产的产品构成竞争或可能构成竞争的产品，未直接或间接经营任何与发行人经营的业务构成竞争或可能构成竞争的业务，也未参与投资于任何与发行人生产的产品或经营的业务构成竞争或可能构成竞争的其他企业；2、在作为发行人实际控制人期间，本人投资的其他企业将不生产、开发任何与发行人生产的产品构成竞争或可能构成竞争的产品，不直接或间接经营任何与发行人经营的业务构成竞争或可能构成竞争的业务，也不参与投资于任何与发行人生产的产品或经营的业务构成竞争或可能构成竞争的其他企业；3、在作为发行人实际控制人期间，如发行人进一步拓展其产品和业务范围，本人投资的其他企业将不与发行人拓展后的产品或业务相竞争；若与发行人拓展后的产品或业务产生竞争，本人投资的其他企业将以停止生产或经营相竞争的业务或产品的方式或者将相竞争的业务纳入到发行人经营的方式或者将相竞争的业务转让给无关联关系第三方的方式避免同业竞争；4、如承诺函被证明是不真实或未被遵守，将向发行人赔偿一切直接和间接损失。

\*注 10:

1、本企业/本人将充分尊重发行人的独立法人地位，保障发行人独立经营、自主决策，确保发行人的业务独立、资产完整、人员独立、财务独立、机构独立，以避免、减少不必要的关联交易；2、本企业/本人及本企业/本人控制的其他企业承诺不以借款、代偿债务、代垫款项或者其他方式占用发行人资金，也不要求发行人为本企业/本人及本企业/本人控制的其他企业进行违规担保；3、如果发行人在今后的经营活动中确有必要与本企业/本人或本企业/本人控制的其他企业发生不可避免的关联交易，本企业/本人将促使此等交易严格按照国家有关法律法规、发行人的公司章程等履行相关程序，严格遵守有关关联交易的信息披露规则，并保证遵循市场交易的公开、公平、公允原则及正常的商业条款进行交易，本企业/本人及本企业/本人控制的其他企业将不会要求或接受发行人给予比在任何一项市场公平交易中第三者更优惠的条件，保证不通过关联交易损害发行人及其他股东的合法权益。4、若违反前述承诺，本企业/本人将在发行人股东大会和中国证监会、证券交易所指定报刊上公开说明未履行的具体原因并向股东和社会公众投资者道歉，并在限期内采取有效措施予以纠正，造成发行人或其他股东利益受损的，本企业/本人将承担全额赔偿责任。

(二) 公司资产或项目存在盈利预测，且报告期仍处在盈利预测期间，公司就资产或项目是否达到原盈利预测及其原因作出说明

已达到  未达到  不适用

(三) 业绩承诺情况

适用  不适用

单位：万元 币种：人民币

承诺背景	承诺方	承诺期间	承诺指标	承诺金额	实际完成金额	完成率(%)
与合肥达悦业绩相关的承诺	罗卫国	2024年-2026年	2024年-2026年，合肥达悦对京东方及其他客户整体销售应保持持续增长。	不适用	不适用	100
与国太阳公司业绩相关的承诺	鸿辰（湖北）科技发展有限公司、共同争一投资咨询（襄阳）合伙企业（有限合伙）、国太阳公司	2025年-2027年	目标公司应分别且连带地保证目标公司2025年、2026年、2027年（以下合称“业绩承诺期间”）的经审计的净利润（“净利润”）分别不低于0万元、2000万元、4000万元。 业绩承诺期间，如目标公司合计完成的实际净利润达到业绩承诺期间三年承诺净利润总额的90%，且甲乙双方认可企业发展积极向好，则可视同完成承诺净利润。	0	-4,866.42	0
与安徽禧瑞业绩相关的承诺	公司	2022年-2026年	1、公司承诺安徽禧瑞2022年度、2023年度、2024年度三年累计净利润不低于2,367万元 2、公司承诺安徽禧瑞2022年度-2026年度，每年净利润持续增长，且至2026年度净利润不低于1,500万元。	不适用	不适用	100

业绩承诺变更情况

适用  不适用

其他说明

适用  不适用

二、报告期内控股股东及其他关联方非经营性占用资金情况

适用  不适用

三、违规担保情况

适用  不适用

## 四、公司董事会对会计师事务所“非标准意见审计报告”的说明

适用 不适用

## 五、公司对会计政策、会计估计变更或重大会计差错更正原因和影响的分析说明

## (一) 公司对会计政策、会计估计变更原因及影响的分析说明

适用 不适用

## (二) 公司对重大会计差错更正原因及影响的分析说明

适用 不适用

## (三) 与前任会计师事务所进行的沟通情况

适用 不适用

## (四) 审批程序及其他说明

适用 不适用

## 六、聘任、解聘会计师事务所情况

单位：万元 币种：人民币

	现聘任
境内会计师事务所名称	容诚会计师事务所（特殊普通合伙）
境内会计师事务所报酬	175.00
境内会计师事务所审计年限	8年
境内会计师事务所注册会计师姓名	童苗根、郑飞、牛晓咪
境内会计师事务所注册会计师审计服务的累计年限	3年
境外会计师事务所名称	不适用
境外会计师事务所报酬	不适用
境外会计师事务所审计年限	不适用

	名称	报酬
内部控制审计会计师事务所	容诚会计师事务所（特殊普通合伙）	20.00

聘任、解聘会计师事务所的情况说明

适用 不适用

审计期间改聘会计师事务所的情况说明

适用 不适用

审计费用较上一年度下降 20%以上（含 20%）的情况说明

适用 不适用

## 七、面临退市风险的情况

### (一) 导致退市风险警示的原因

适用 不适用

### (二) 公司拟采取的应对措施

适用 不适用

### (三) 面临终止上市的情况和原因

适用 不适用

## 八、破产重整相关事项

适用 不适用

## 九、重大诉讼、仲裁事项

本年度公司有重大诉讼、仲裁事项 本年度公司无重大诉讼、仲裁事项

## 十、上市公司及其董事、高级管理人员、控股股东、实际控制人涉嫌违法违规、受到处罚及整改情况

适用 不适用

## 十一、报告期内公司及其控股股东、实际控制人诚信状况的说明

适用 不适用

报告期内，公司及控股股东、实际控制人严格遵守国家法律、法规以及证监会、交易所发布的各项规定。不存在未履行法院生效判决以及所负数额较大的债务到期未清偿等情况。

## 十二、重大关联交易

### (一) 与日常经营相关的关联交易

#### 1、已在临时公告披露且后续实施无进展或变化的事项

适用 不适用

#### 2、已在临时公告披露，但有后续实施的进展或变化的事项

适用 不适用

3、 临时公告未披露的事项

适用 不适用

(二)资产或股权收购、出售发生的关联交易

2、 已在临时公告披露且后续实施无进展或变化的事项

适用 不适用

3、 已在临时公告披露，但有后续实施的进展或变化的事项

适用 不适用

4、 临时公告未披露的事项

适用 不适用

5、 涉及业绩约定的，应当披露报告期内的业绩实现情况

适用 不适用

(三)共同对外投资的重大关联交易

1、 已在临时公告披露且后续实施无进展或变化的事项

适用 不适用

2、 已在临时公告披露，但有后续实施的进展或变化的事项

适用 不适用

3、 临时公告未披露的事项

适用 不适用

(四)关联债权债务往来

1、 已在临时公告披露且后续实施无进展或变化的事项

适用 不适用

2、 已在临时公告披露，但有后续实施的进展或变化的事项

适用 不适用

3、 临时公告未披露的事项

适用 不适用

**(五)公司与存在关联关系的财务公司、公司控股财务公司与关联方之间的金融业务**

适用 不适用

**(六)其他**

适用 不适用

**十三、重大合同及其履行情况**

**(一) 托管、承包、租赁事项**

**1、 托管情况**

适用 不适用

**2、 承包情况**

适用 不适用

**3、 租赁情况**

适用 不适用

**(二) 担保情况**

□适用 √不适用

**(三) 委托他人进行现金资产管理的情况****1、 委托理财情况****(1). 委托理财总体情况**

√适用 □不适用

单位：元 币种：人民币

类型	风险特征	未到期余额	逾期未收回金额
银行理财产品	保本浮动收益型产品	0.00	0.00

**其他情况**

√适用 □不适用

公司于2025年1月17日，分别召开第三届董事会第二十四次会议、第三届监事会第二十次会议，审议通过《关于使用部分闲置募集资金进行现金管理的议案》《关于使用部分闲置自有资金进行现金管理的议案》，同意公司使用不超过人民币5,000.00万元的闲置募集资金购买安全性高、流动性好、保本型的期限为12个月以内的理财产品进行现金管理；同意公司使用不超过5,000.00万元人民币的闲置自有资金购买安全性高、流动性好的期限为12个月以内的理财产品进行现金管理。

报告期内，公司单日最高投入金额未超过额度上限，所有理财产品均按期赎回。

**(2). 单项委托理财情况**

□适用 √不适用

**其他情况**

适用 不适用

**(3). 委托理财减值准备**

适用 不适用

**2、 委托贷款情况**

**(1). 委托贷款总体情况**

适用 不适用

其他情况

适用 不适用

**(2). 单项委托贷款情况**

适用 不适用

其他情况

适用 不适用

**(3). 委托贷款减值准备**

适用 不适用

**3、 其他情况**

适用 不适用

## (四) 其他重大合同

□适用 √不适用

## 十四、募集资金使用进展说明

√适用 □不适用

## (一) 募集资金整体使用情况

√适用 □不适用

单位：万元

募集资金来源	募集资金到位时间	募集资金总额	募集资金净额(1)	招股书或募集说明书中募集资金承诺投资总额(2)	超募资金总额(3) = (1) - (2)	截至报告期末累计投入募集资金总额(4)	其中：截至报告期末超募资金累计投入总额(5)	截至报告期末募集资金累计投入进度(%) (6) =(4)/(1)	截至报告期末超募资金累计投入进度(%) (7) =(5)/(3)	本年度投入金额(8)	本年度投入金额占比(%) (9) =(8)/(1)	变更用途的募集资金总额
首次公开发行股票	2022年1月19日	70,944.25	57,292.67	57,292.67	0	45,227.88	0	78.94	0	11,359.03	19.83	33,519.89
合计	/	70,944.25	57,292.67	57,292.67	0	45,227.88	0	/	/	11,359.03	/	33,519.89

其他说明

□适用 √不适用

## (二) 募投项目明细

√适用 □不适用

## 1、募集资金明细使用情况

√适用 □不适用

单位：万元

募集资金来源	项目名称	项目性质	是否为招股书或者募集说明书中的承诺投资项目	是否涉及变更投向	募集资金计划投资总额(1)	本年投入金额	截至报告期末累计投入募集资金总额(2)	截至报告期末累计投入进度(%) (3)=(2)/(1)	项目达到预定可使用状态日期	是否已结项	投入进度是否符合计划的进度	投入进度未达计划的具体原因	本年实现的效益	本项目已实现的效益或者研发成果	项目可行性是否发生重大变化,如是,请说明具体情况	节余金额
首次公开发行股票	门封生产线升级改造建设项目	生产建设	是	是,此项目未取消,调整募集资金投资总额	7,795.90	2,001.59	2,641.91	33.89%	2027年1月	否	是	-	654.73	不适用(注2)	不适用(注1)	不适用
首次公开发行股票	研发中心建设项目	研发	是	否	14,569.15	2,550.01	10,459.39	71.79%	2026年1月	否	是	-	不适用	不适用	-	不适用
首次公开发行股票	信息化建设项目	运营管理	是	否	5,976.88	1,135.66	3,288.57	55.02%	2027年1月	否	是	-	不适用	不适用	-	不适用
首次公开发行股票	收购国太阳科技有限公司部分股权并增资项目	其他	否	是,此项目为新项目	16,000	4,202.91	16,035.85	100.22	不适用	是	是	-	不适用	不适用	注1	不适用
首次公开发行股票	泰国门封生产线建设项目	生产建设	否	是,此项目为新项目	2,950.74	1,468.85	2,751.24	93.24	2025年12月	是	是	-	417.39	是	注1	不适用

首次公开发行股票	补充流动资金	补流还贷	是	否	10,000.00	-	10,050.91	100.51%	不适用	不适用	是	-	不适用	不适用	-	不适用
合计	/	/	/	/	57,292.67	11,359.03	45,227.88	/	/	/	/	/	1,072.13	/	/	

注 1：2024 年 8 月 12 日，公司召开 2024 年第三次临时股东大会，审议通过《关于变更部分募集资金投资项目的议案》，因公司自动化门封生产线仍在进一步迭代升级，为控制投资成本、避免迭代损失，公司对自动化门封生产线已有开发成果进行审慎、合理、有序的投入，并对门封生产线升级改造项目进行调整，实施主体增加部分全资子公司及分公司，根据各实施主体实际情况，调整门封生产线投资结构，升级门封及磁条生产线全部或部分设备，总投资金额调减至 7,795.90 万元。将“门封生产线升级改造项目”尚未使用募集资金中 18,950.74 万元用于“新建泰国门封生产线建设项目”及“收购国太阳科技有限公司部分股权并增资项目”。具体内容详见《万朗磁塑关于变更部分募集资金投资项目的公告》（公告编号：2024-053）。

注 2：本年度实现的效益按已投产线测算，全部产线尚未全部投产，是否达到预期效益暂无法测算。

2、超募资金明细使用情况

适用 不适用

3、报告期内募投项目重新论证的具体情况

适用 不适用

(三) 报告期内募投变更或终止情况

适用 不适用

**(四) 报告期内募集资金使用的其他情况**

## 1、募集资金投资项目先期投入及置换情况

□适用 √不适用

## 2、用闲置募集资金暂时补充流动资金情况

√适用 □不适用

2025年1月17日，分别召开第三届董事会第二十四次会议、第三届监事会第二十次会议，审议通过《关于使用部分闲置募集资金临时补充流动资金的议案》，同意使用部分闲置募集资金临时补充流动资金的金额合计不超过人民币17,000万元，使用期限自第三届董事会第二十四次会议审议通过之日起不超过12个月。截至2025年12月31日，公司使用1.28亿元用于暂时补充流动资金。

## 3、对闲置募集资金进行现金管理，投资相关产品情况

√适用 □不适用

单位：万元 币种：人民币

董事会审议日期	募集资金用于现金管理的有效审议额度	起始日期	结束日期	报告期末现金管理余额	期间最高余额是否超出授权额度
2025年1月17日	5,000	2025年1月17日	2026年1月16日	0	否

其他说明

无

## 4、其他

□适用 √不适用

**(五) 中介机构关于募集资金存储与使用情况的专项核查、鉴证的结论性意见**

√适用 □不适用

1、容诚会计师事务所(特殊普通合伙)针对万朗磁塑2025年度募集资金存放与实际使用情况出具的结论性意见如下：

万朗磁塑2025年度《募集资金存放与实际使用情况的专项报告》在所有重大方面按照上述《上市公司监管指引第2号-上市公司募集资金管理和使用的监管要求》及交易所的相关规定编制，公允反映了万朗磁塑2025年度募集资金实际存放与使用情况。

2、国元证券股份有限公司针对本公司2025年度募集资金存放与使用情况出具了《关于安徽万朗磁塑股份有限公司2025年度募集资金存放与使用情况的专项核查意见》，专项核查意见认为，

万朗磁塑已根据相关法律法规制定了募集资金管理制度，对募集资金实行专户存储管理，并签订了募集资金监管协议，监管协议履行情况良好；万朗磁塑按照《上市公司募集资金监管规则》《上海证券交易所上市公司自律监管指引第1号——规范运作》等相关规定存放、使用募集资金，并及时履行了相关信息披露义务，不存在变相改变募集资金用途和损害股东利益的情况，也不存在违规使用募集资金的情形。

核查异常的相关情况说明

适用 不适用

**(六) 擅自变更募集资金用途、违规占用募集资金的后续整改情况**

适用 不适用

**十五、其他对投资者作出价值判断和投资决策有重大影响的重大事项的说明**

适用 不适用

## 第六节 股份变动及股东情况

### 一、股本变动情况

#### (一) 股份变动情况表

##### 1、股份变动情况表

单位：股

	本次变动前		本次变动增减(+, -)					本次变动后	
	数量	比例(%)	发行新股	送股	公积金转股	其他	小计	数量	比例(%)
一、有限售条件股份	31,966,620	37.40				-31,966,620	-31,966,620	0	0
1、国家持股									
2、国有法人持股									
3、其他内资持股	31,966,620	37.40				-31,966,620	-31,966,620	0	0
其中：境内非国有法人持股									
境内自然人持股	31,966,620	37.40				-31,966,620	-31,966,620	0	0
4、外资持股									
其中：境外法人持股									
境外自然人持股									
二、无限售条件流通股份	53,516,380	62.60				+31,966,620	+31,966,620	85,483,000	100.00
1、人民币普通股	53,516,380	62.60				+31,966,620	+31,966,620	85,483,000	100.00
2、境内上市的外资股									
3、境外上市的外资股									
4、其他									
三、股份总数	85,483,000	100.00				0	0	85,483,000	100.00

##### 2、股份变动情况说明

√适用 □不适用

2025年7月25日，时乾中先生持有的公司31,966,620股锁定期满上市流通。

### 3、 股份变动对最近一年和最近一期每股收益、每股净资产等财务指标的影响（如有）

适用 不适用

### 4、 公司认为必要或证券监管机构要求披露的其他内容

适用 不适用

## (二) 限售股份变动情况

适用 不适用

单位：股

股东名称	年初限售股数	本年解除限售股数	本年增加限售股数	年末限售股数	限售原因	解除限售日期
时乾中	31,966,620	31,966,620	0	0	首次公开发行	2025年7月25日

## 二、 证券发行与上市情况

### (一) 截至报告期内证券发行情况

适用 不适用

截至报告期内证券发行情况的说明（存续期内利率不同的债券，请分别说明）：

适用 不适用

### (二) 公司股份总数及股东结构变动及公司资产和负债结构的变动情况

适用 不适用

### (三) 现存的内部职工股情况

适用 不适用

## 三、 股东和实际控制人情况

### (一) 股东总数

截至报告期末普通股股东总数(户)	10,682
年度报告披露日前上一月末的普通股股东总数(户)	8,043
截至报告期末表决权恢复的优先股股东总数(户)	0
年度报告披露日前上一月末表决权恢复的优先股股东总数(户)	0

## (二) 截至报告期末前十名股东、前十名流通股东（或无限售条件股东）持股情况表

单位：股

前十名股东持股情况（不含通过转融通出借股份）							
股东名称 （全称）	报告期内增 减	期末持股数 量	比例 （%）	持有有 限售条 件股份 数量	质押、标记或冻结 情况		股东性 质
					股份 状态	数量	
时乾中	0	31,966,620	37.40	0	质押	9,480,000	境内自然 人
安徽高新金通安益 二期创业投资基金 （有限合伙）	-2,925,770	4,274,230	5.00	0	无	0	境内非 国有法 人
欧阳瑞群	-1,598,400	3,612,660	4.23	0	质押	2,000,000	境内自然 人
六安拾岳禾安一期 创业投资合伙企业 （有限合伙）	-30,000	1,776,000	2.08	0	无	0	境内非 国有法 人
邱世勋	1,688,000	1,688,000	1.97	0	无	0	境内自然 人
马功权	-326,600	1,006,720	1.18	0	无	0	境内自然 人
安徽万朗磁塑股份 有限公司一第二期 员工持股计划	-1,323,700	938,300	1.10	0	无	0	其他
翁国文	733,600	733,600	0.86	0	无	0	境内自然 人
深圳益沅成资产管 理有限公司	-2,203,393	689,007	0.81	0	无	370,000	境内非 国有法 人
赵军	0	600,300	0.70	0	无	0	境内自然 人
前十名无限售条件股东持股情况（不含通过转融通出借股份）							
股东名称	持有无限售条件流通股的数量	股份种类及数量					
		种类	数量				
时乾中	31,966,620	人民币普通股	31,966,620				
安徽高新金通安益二期创业投资 基金（有限合伙）	4,274,230	人民币普通股	4,274,230				
欧阳瑞群	3,612,660	人民币普通股	3,612,660				
六安拾岳禾安一期创业投资合伙 企业（有限合伙）	1,776,000	人民币普通股	1,776,000				
邱世勋	1,688,000	人民币普通股	1,688,000				
马功权	1,006,720	人民币普通股	1,006,720				
安徽万朗磁塑股份有限公司一第 二期员工持股计划	938,300	人民币普通股	938,300				

翁国文	733,600	人民币普通股	733,600
深圳益沣成资产管理有限公司	689,007	人民币普通股	689,007
赵军	600,300	人民币普通股	600,300
前十名股东中回购专户情况说明	不适用		
上述股东委托表决权、受托表决权、放弃表决权的说明	不适用		
上述股东关联关系或一致行动的说明	安徽万朗磁塑股份有限公司一第二期员工持股计划为公司员工持股计划平台。除此之外，公司未知上述其他股东之间是否存在关联关系或一致行动情况。		
表决权恢复的优先股股东及持股数量的说明	不适用		

持股 5%以上股东、前十名股东及前十名无限售流通股股东参与转融通业务出借股份情况

适用 不适用

前十名股东及前十名无限售流通股股东因转融通出借/归还原因导致较上期发生变化

适用 不适用

前十名有限售条件股东持股数量及限售条件

适用 不适用

(三) 战略投资者或一般法人因配售新股成为前 10 名股东

适用 不适用

#### 四、控股股东及实际控制人情况

(一) 控股股东情况

1、法人

适用 不适用

2、自然人

适用 不适用

姓名	时乾中
国籍	中国
是否取得其他国家或地区居留权	否
主要职业及职务	员工

3、公司不存在控股股东情况的特别说明

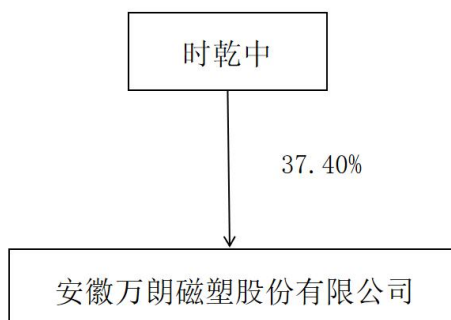
适用 不适用

## 4、报告期内控股股东变更情况的说明

适用 不适用

## 5、公司与控股股东之间的产权及控制关系的方框图

适用 不适用



## (二) 实际控制人情况

## 1、法人

适用 不适用

## 2、自然人

适用 不适用

姓名	时乾中
国籍	中国
是否取得其他国家或地区居留权	否
主要职业及职务	曾任公司董事长、总经理，现为公司员工
过去10年曾控股的境内外上市公司情况	时乾中曾于2013年至2016年控股合肥雪祺电气股份有限公司，合肥雪祺电气股份有限公司于2024年1月上市，截至报告期末，时乾中持有合肥雪祺电气股份有限公司181.58万股份（非控股股东）

## 3、公司不存在实际控制人情况的特别说明

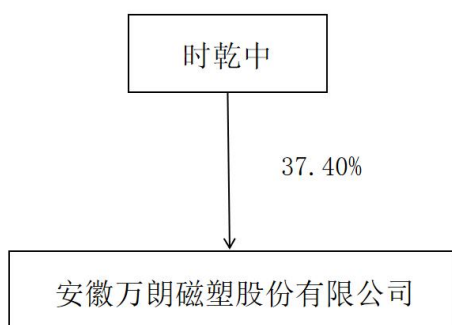
适用 不适用

## 4、报告期内公司控制权发生变更的情况说明

适用 不适用

## 5、公司与实际控制人之间的产权及控制关系的方框图

适用 不适用



6、实际控制人通过信托或其他资产管理方式控制公司

适用 不适用

(三) 控股股东及实际控制人其他情况介绍

适用 不适用

五、公司控股股东或第一大股东及其一致行动人累计质押股份数量占其所持公司股份数量比例达到 80%以上

适用 不适用

六、其他持股在百分之十以上的法人股东

适用 不适用

七、股份限制减持情况说明

适用 不适用

八、股份回购在报告期的具体实施情况

适用 不适用

九、优先股相关情况

适用 不适用

## 第七节 债券相关情况

### 一、公司债券（含企业债券）和非金融企业债务融资工具

适用 不适用

### 二、可转换公司债券情况

适用 不适用

## 第八节 财务报告

### 一、审计报告

适用 不适用

#### 审计报告

容诚审字[2026]230Z0288号

安徽万朗磁塑股份有限公司全体股东：

#### 一、审计意见

我们审计了安徽万朗磁塑股份有限公司（以下简称“万朗磁塑”）财务报表，包括2025年12月31日的合并及母公司资产负债表，2025年度的合并及母公司利润表、合并及母公司现金流量表、合并及母公司所有者权益变动表以及相关财务报表附注。

我们认为，后附的财务报表在所有重大方面按照企业会计准则的规定编制，公允反映了万朗磁塑2025年12月31日的合并及母公司财务状况以及2025年度的合并及母公司经营成果和现金流量。

#### 二、形成审计意见的基础

我们按照中国注册会计师审计准则的规定执行了审计工作。审计报告的“注册会计师对财务报表审计的责任”部分进一步阐述了我们在这些准则下的责任。按照中国注册会计师职业道德守则和中国注册会计师独立性准则，我们独立于万朗磁塑，并遵守了独立性准则中适用于公众利益实体财务报表审计的规定，同时履行了职业道德方面的其他责任。我们相信，我们获取的审计证据是充分、适当的，为发表审计意见提供了基础。

#### 三、关键审计事项

关键审计事项是我们根据职业判断，认为对本期财务报表审计最为重要的事项。这些事项的应对以对财务报表整体进行审计并形成审计意见为背景，我们不对这些事项单独发表意见。

##### （一）收入确认

##### 1、事项描述

万朗磁塑主要从事家电零部件、汽车零部件、小家电及材料等产品的研发、生产、销售，2025年度实现营业收入412,354.04万元，由于营业收入的确认对财务报表影响较为重大，且收入是万朗磁塑的关键业绩指标之一，从而存在万朗磁塑管理层（以下简称“管理层”）为了达到特定目标或期望而操纵收入确认的固有风险，因此我们将收入确认识别为关键审计事项。

关于收入确认的会计政策详见“第八节财务报告五、34.收入”，关于营业收入金额详见“第八节财务报告七、61.营业收入和营业成本”。

## 2、审计应对

针对该关键审计事项，我们执行的审计程序主要包括：

- (1) 了解和评价与收入确认相关的关键内部控制的设计和运行有效性；
- (2) 通过检查主要销售合同或订单主要条款，评价公司收入确认是否符合会计准则的规定；
- (3) 执行细节测试，抽样检查与收入确认相关的支持性文件，包括销售合同或订单、出库记录、销售发票、签收单、结算单据、出口报关单据、销售回款单据等；
- (4) 对主要客户应收账款余额、销售交易金额进行函证，核查收入的真实性、准确性；
- (5) 针对资产负债表日前后确认的销售收入，选取样本核对其支持性文件，评价收入是否被记录于恰当的会计期间；
- (6) 分析报告期产品销售结构和价格变动是否异常；结合产品类型对收入以及毛利情况执行分析，识别是否存在重大或异常波动情况；
- (7) 了解万朗磁塑按照净额法核算的受托加工业务，对与净额法核算相关的采购数据、料工费数据、期末存货等数据及计算方法进行复核，核实净额法收入核算的准确性、完整性。

通过实施以上程序，我们没有发现收入确认存在异常。

## (二) 应收账款坏账准备的计提

### 1、事项描述

万朗磁塑截至2025年12月31日的应收账款余额为167,288.89万元，应收账款坏账准备为8,720.58万元。由于应收账款金额重大，若不能按期收回或无法收回而发生坏账损失将对财务报表产生重大影响，且对减值迹象的识别和可收回金额的预计等会计估计涉及大量的假设和判断，因此我们将应收账款坏账准备的计提确定为关键审计事项。

关于应收账款坏账准备会计政策详见附注“第八节财务报告五、11.金融工具”；关于应收账款账面余额及坏账准备详见附注“第八节财务报告七、5.应收账款”。

## 2、审计应对

针对该关键审计事项，我们执行的审计程序主要包括：

- (1) 对万朗磁塑应收账款管理相关内部控制设计和运行有效性进行评估和测试；
- (2) 分析万朗磁塑应收账款坏账准备会计估计的合理性，包括确定应收账款组合的依据、单独计提坏账准备的判断等；
- (3) 对于单独计提坏账准备的应收账款，选样复核管理层对于预计未来可收回现金流量进行评估判断的依据；
- (4) 对于按照信用风险特征组合计提坏账准备的应收账款，结合信用风险特征及账龄分析，评价坏账准备计提的合理性、充分性；复核公司预期信用损失确认合理性，评价坏账准备计提的充分性；
- (5) 对主要客户的往来余额进行函证，评估应收账款确认的真实性、完整性等。

通过实施以上程序，我们没有发现应收账款减值存在异常。

## (三) 商誉减值

### 1、事项描述

万朗磁塑截至2025年12月31日的商誉账面原值为人民币24,269.95万元，商誉减值准备为人民币2,940.72万元。管理层在每年年度终了对商誉进行减值测试，并依据减值测试的结果调整

商誉的账面价值。因商誉减值测试的评估过程复杂，需要管理层做出重大判断，减值评估涉及确定折现率等评估参数及对未来若干年的经营和财务情况的假设，包括未来若干年的销售增长率和毛利率等，且商誉账面价值较大，对财务报表影响重大，因此我们将商誉减值列为关键审计事项。

关于商誉减值会计政策详见附注“第八节财务报告五、27.长期资产减值”；关于商誉原值及减值准备详见附注“第八节财务报告七、27.商誉”。

## 2、审计应对

针对该关键审计事项，我们执行的审计程序主要包括：

- (1) 对万朗磁塑商誉减值测试相关的内部控制的设计及执行有效性进行了评估和测试；
- (2) 分析管理层对商誉所属资产组的认定和进行商誉减值测试时采用的关键假设和方法，检查相关假设和方法的合理性；
- (3) 评价管理层委聘的外部估值专家的胜任能力、专业素质和客观性；
- (4) 复核外部估值专家对资产组的估值方法及出具的评估报告；
- (5) 复核管理层编制的商誉所属资产组可收回金额的计算表；
- (6) 比较商誉所属资产组的账面价值与其可收回金额的差异，确认是否存在商誉减值情况；
- (7) 考虑在财务报表中有关商誉的减值以及所采用的关键假设的披露是否符合企业会计准则的要求。

通过实施以上程序，我们没有发现商誉减值存在异常。

## 四、其他信息

管理层对其他信息负责。其他信息包括万朗磁塑 2025 年度报告中涵盖的信息，但不包括财务报表和我们的审计报告。

我们对财务报表发表的审计意见不涵盖其他信息，我们也不对其他信息发表任何形式的鉴证结论。

结合我们对财务报表的审计，我们的责任是阅读其他信息，在此过程中，考虑其他信息是否与财务报表或我们在审计过程中了解到的情况存在重大不一致或者似乎存在重大错报。

基于我们已执行的工作，如果我们确定其他信息存在重大错报，我们应当报告该事实。在这方面，我们无任何事项需要报告。

## 五、管理层和治理层对财务报表的责任

管理层负责按照企业会计准则的规定编制财务报表，使其实现公允反映，并设计、执行和维护必要的内部控制，以使财务报表不存在由于舞弊或错误导致的重大错报。

在编制财务报表时，管理层负责评估万朗磁塑的持续经营能力，披露与持续经营相关的事项（如适用），并运用持续经营假设，除非管理层计划清算万朗磁塑、终止运营或别无其他现实的选择。

治理层负责监督万朗磁塑的财务报告过程。

## 六、注册会计师对财务报表审计的责任

我们的目标是对财务报表整体是否不存在由于舞弊或错误导致的重大错报获取合理保证，并出具包含审计意见的审计报告。合理保证是高水平的保证，但并不能保证按照审计准则执行的审计在某一重大错报存在时总能发现。错报可能由于舞弊或错误导致，如果合理预期错报单独或汇总起来可能影响财务报表使用者依据财务报表作出的经济决策，则通常认为错报是重大的。

在按照审计准则执行审计工作的过程中，我们运用职业判断，并保持职业怀疑。同时，我们也执行以下工作：

(1) 识别和评估由于舞弊或错误导致的财务报表重大错报风险，设计和实施审计程序以应对这些风险，并获取充分、适当的审计证据，作为发表审计意见的基础。由于舞弊可能涉及串通、伪造、故意遗漏、虚假陈述或凌驾于内部控制之上，未能发现由于舞弊导致的重大错报的风险高于未能发现由于错误导致的重大错报的风险。

(2) 了解与审计相关的内部控制，以设计恰当的审计程序。

(3) 评价管理层选用会计政策的恰当性和作出会计估计及相关披露的合理性。

(4) 对管理层使用持续经营假设的恰当性得出结论。同时，根据获取的审计证据，就可能导致对万朗磁塑持续经营能力产生重大疑虑的事项或情况是否存在重大不确定性得出结论。如果我们得出结论认为存在重大不确定性，审计准则要求我们在审计报告中提请报表使用者注意财务报表中的相关披露；如果披露不充分，我们应当发表非无保留意见。我们的结论基于截至审计报告日可获得的信息。然而，未来的事项或情况可能导致万朗磁塑不能持续经营。

(5) 评价财务报表的总体列报、结构和内容，并评价财务报表是否公允反映相关交易和事项。

(6) 就万朗磁塑中实体或业务活动的财务信息获取充分、适当的审计证据，以对财务报表发表审计意见。我们负责指导、监督和执行集团审计，并对审计意见承担全部责任。

我们与治理层就计划的审计范围、时间安排和重大审计发现等事项进行沟通，包括沟通我们在审计中识别出的值得关注的内部控制缺陷。

我们还就已遵守与独立性相关的职业道德要求向治理层提供声明，并与治理层沟通可能被合理认为影响我们独立性的所有关系和其他事项，以及相关的防范措施（如适用）。

在与治理层沟通过的事项中，我们确定哪些事项对本期财务报表审计最为重要，因而构成关键审计事项。我们在审计报告中描述这些事项，除非法律法规禁止公开披露这些事项，或在极少数情形下，如果合理预期在审计报告中沟通某事项造成的负面后果超过在公众利益方面产生的益处，我们确定不应在审计报告中沟通该事项。

容诚会计师事务所 (特殊普通合伙)	中国注册会计师：童苗根（项目合伙人）
	中国注册会计师：郑飞
中国·北京	中国注册会计师：牛晓咪
	2026年4月21日

## 二、财务报表

### 合并资产负债表

2025年12月31日

编制单位：安徽万朗磁塑股份有限公司

单位：元 币种：人民币

项目	附注	2025年12月31日	2024年12月31日
流动资产：			
货币资金	七、1	845,051,085.41	399,712,217.45
结算备付金			
拆出资金			
交易性金融资产	七、2	-	1,577,197.27
衍生金融资产		-	-
应收票据	七、4	766,499,713.09	433,101,256.27
应收账款	七、5	1,585,683,029.76	1,268,535,397.19
应收款项融资	七、7	160,597,289.48	89,338,948.32
预付款项	七、8	26,051,798.89	28,838,706.89
应收保费			
应收分保账款			
应收分保合同准备金			
其他应收款	七、9	66,451,463.43	55,352,783.72
其中：应收利息		-	-
应收股利		-	-
买入返售金融资产			
存货	七、10	571,755,565.67	461,880,558.78
其中：数据资源			
合同资产		-	-
持有待售资产		-	-
一年内到期的非流动资产		-	-
其他流动资产	七、13	101,292,514.95	74,579,283.52
流动资产合计		4,123,382,460.68	2,812,916,349.41
非流动资产：			
发放贷款和垫款			
债权投资		-	-
其他债权投资		-	-
长期应收款		-	-
长期股权投资	七、17	139,288,240.33	134,702,963.07

其他权益工具投资		-	-
其他非流动金融资产	七、19	70,114,601.39	59,810,619.99
投资性房地产	七、20	76,998,962.88	68,821,831.08
固定资产	七、21	1,433,651,487.06	1,184,575,693.83
在建工程	七、22	121,920,935.03	89,704,023.06
生产性生物资产		-	-
油气资产		-	-
使用权资产	七、25	148,575,059.32	106,163,389.82
无形资产	七、26	189,460,065.80	184,833,590.24
其中：数据资源			
开发支出			
其中：数据资源			
商誉	七、27	213,292,283.94	120,816,607.65
长期待摊费用	七、28	69,882,664.26	66,140,154.33
递延所得税资产	七、29	24,127,494.62	22,173,770.92
其他非流动资产	七、30	39,546,872.54	53,226,972.73
非流动资产合计		2,526,858,667.17	2,090,969,616.72
资产总计		6,650,241,127.85	4,903,885,966.13
流动负债：			
短期借款	七、32	258,799,323.15	536,575,623.96
向中央银行借款			
拆入资金			
交易性金融负债	七、33	1,668,891.86	1,594,794.59
衍生金融负债			
应付票据	七、35	359,843,387.58	437,899,992.31
应付账款	七、36	1,607,294,857.97	801,413,257.56
预收款项	七、37	854,559.84	164,933.38
合同负债	七、38	14,853,342.38	5,164,402.71
卖出回购金融资产款			
吸收存款及同业存放			
代理买卖证券款			
代理承销证券款			

应付职工薪酬	七、39	144,206,366.80	100,534,321.28
应交税费	七、40	80,801,308.62	39,648,789.40
其他应付款	七、41	107,558,755.42	102,974,342.44
其中：应付利息		-	-
应付股利		-	-
应付手续费及佣金			
应付分保账款			
持有待售负债		-	-
一年内到期的非流动负债	七、43	226,354,271.15	84,614,025.69
其他流动负债	七、44	313,793,171.38	229,655,410.33
流动负债合计		3,116,028,236.15	2,340,239,893.65
非流动负债：			
保险合同准备金			
长期借款	七、45	1,356,233,900.00	608,248,800.00
应付债券			
其中：优先股			
永续债			
租赁负债	七、47	100,972,196.26	70,813,841.12
长期应付款	七、48	6,282,607.48	-
长期应付职工薪酬		-	-
预计负债		-	-
递延收益	七、51	36,316,474.09	30,240,410.49
递延所得税负债	七、29	30,844,194.48	19,541,725.04
其他非流动负债	七、52	5,541,769.44	21,654,423.77
非流动负债合计		1,536,191,141.75	750,499,200.42
负债合计		4,652,219,377.90	3,090,739,094.07
所有者权益（或股东权益）：			
实收资本（或股本）	七、53	85,483,000.00	85,483,000.00
其他权益工具		-	-
其中：优先股		-	-
永续债		-	-
资本公积	七、55	771,587,824.13	750,547,019.07

减：库存股	七、56	29,201.88	29,774,501.88
其他综合收益	七、57	7,731,683.21	-532,177.45
专项储备		-	-
盈余公积	七、59	42,745,000.00	42,745,000.00
一般风险准备			
未分配利润	七、60	823,347,987.20	739,371,865.53
归属于母公司所有者权益 (或股东权益)合计		1,730,866,292.66	1,587,840,205.27
少数股东权益		267,155,457.29	225,306,666.79
所有者权益(或股东权益)合 计		1,998,021,749.95	1,813,146,872.06
负债和所有者权益(或股东权 益)总计		6,650,241,127.85	4,903,885,966.13

公司负责人：万和国 主管会计工作负责人：丁芳 会计机构负责人：唐庆

### 母公司资产负债表

2025年12月31日

编制单位：安徽万朗磁塑股份有限公司

单位：元 币种：人民币

项目	附注	2025年12月31日	2024年12月31日
流动资产：			
货币资金		459,516,908.94	272,995,293.68
交易性金融资产		-	793,824.04
衍生金融资产		-	-
应收票据		310,400,945.34	347,188,194.12
应收账款	十九、1	696,677,402.21	675,240,914.66
应收款项融资		100,732,003.95	34,310,697.31
预付款项		3,188,532.34	5,952,312.52
其他应收款	十九、2	982,176,357.98	372,493,427.14
其中：应收利息		-	-
应收股利		-	-
存货		48,224,413.03	41,090,707.08
其中：数据资源		-	-
合同资产		-	-

持有待售资产		-	-
一年内到期的非流动资产		-	-
其他流动资产		21,668,748.92	17,969,176.76
流动资产合计		2,622,585,312.71	1,768,034,547.31
非流动资产：			
债权投资		-	-
其他债权投资		-	-
长期应收款		42,512,312.20	43,477,621.36
长期股权投资	十九、3	1,776,075,420.00	1,403,052,279.94
其他权益工具投资			
其他非流动金融资产		60,013,900.00	50,000,000.00
投资性房地产		47,847,608.87	38,319,499.56
固定资产		161,230,472.06	151,367,357.81
在建工程		58,024,920.40	67,440,072.93
生产性生物资产		-	-
油气资产		-	-
使用权资产		257,352.96	1,699,477.40
无形资产		12,930,336.51	13,311,902.08
其中：数据资源			
开发支出		-	-
其中：数据资源			
商誉		-	-
长期待摊费用		13,167,439.48	14,424,323.08
递延所得税资产		15,511,782.33	8,269,993.60
其他非流动资产		5,205,242.05	4,302,318.10
非流动资产合计		2,192,776,786.86	1,795,664,845.86
资产总计		4,815,362,099.57	3,563,699,393.17
流动负债：			
短期借款		120,085,038.89	300,984,711.00
交易性金融负债		-	-
衍生金融负债		-	-
应付票据		411,630,826.59	592,339,044.82

应付账款		861,049,550.30	212,028,176.39
预收款项		619,343.82	-
合同负债		1,313,791.53	380,126.87
应付职工薪酬		29,678,603.22	37,741,487.09
应交税费		4,500,022.48	7,372,433.55
其他应付款		379,794,356.55	253,213,915.17
其中：应付利息		-	-
应付股利		-	-
持有待售负债			
一年内到期的非流动负债		161,074,961.18	42,540,736.24
其他流动负债		102,039,176.99	146,482,509.36
流动负债合计		2,071,785,671.55	1,593,083,140.49
非流动负债：			
长期借款		1,249,033,900.00	601,268,000.00
应付债券		-	-
其中：优先股		-	-
永续债		-	-
租赁负债		240,847.12	1,134,605.00
长期应付款			
长期应付职工薪酬			
预计负债		-	-
递延收益		9,239,339.26	9,285,141.48
递延所得税负债		-	-
其他非流动负债			
非流动负债合计		1,258,514,086.38	611,687,746.48
负债合计		3,330,299,757.93	2,204,770,886.97
所有者权益（或股东权益）：			
实收资本（或股本）		85,483,000.00	85,483,000.00
其他权益工具			
其中：优先股			
永续债			
资本公积		818,815,109.17	796,577,387.17

减：库存股		29,201.88	29,774,501.88
其他综合收益		983,459.10	848,215.47
专项储备		-	-
盈余公积		42,745,000.00	42,745,000.00
未分配利润		537,064,975.25	463,049,405.44
所有者权益（或股东权益）合计		1,485,062,341.64	1,358,928,506.20
负债和所有者权益（或股东权益）总计		4,815,362,099.57	3,563,699,393.17

公司负责人：万和国 主管会计工作负责人：丁芳 会计机构负责人：唐庆

### 合并利润表

2025年1—12月

单位：元 币种：人民币

项目	附注	2025年度	2024年度
一、营业总收入		4,123,540,428.41	3,383,468,721.66
其中：营业收入	七、61	4,123,540,428.41	3,383,468,721.66
利息收入			
已赚保费			
手续费及佣金收入			
二、营业总成本		3,971,903,233.78	3,211,730,786.22
其中：营业成本	七、61	3,319,048,932.72	2,649,169,693.44
利息支出			
手续费及佣金支出			
退保金			
赔付支出净额			
提取保险责任准备金净额			
保单红利支出			
分保费用			
税金及附加	七、62	29,801,857.11	23,882,753.31
销售费用	七、63	98,745,730.31	78,165,375.10
管理费用	七、64	356,479,653.05	312,823,137.48
研发费用	七、65	125,627,598.02	99,962,858.71

财务费用	七、66	42,199,462.57	47,726,968.18
其中：利息费用		49,114,670.45	36,303,788.07
利息收入		6,803,382.93	4,621,478.36
加：其他收益	七、67	20,059,877.63	22,652,755.37
投资收益（损失以“-”号填列）	七、68	9,671,713.10	8,955,962.25
其中：对联营企业和合营企业的投资收益		7,290,708.23	4,283,056.15
以摊余成本计量的金融资产终止确认收益		0.00	0.00
汇兑收益（损失以“-”号填列）			
净敞口套期收益（损失以“-”号填列）			
公允价值变动收益（损失以“-”号填列）	七、70	13,900.00	793,824.04
信用减值损失（损失以“-”号填列）	七、71	2,959,458.57	-19,113,090.03
资产减值损失（损失以“-”号填列）	七、72	-54,197,225.80	-20,856,250.88
资产处置收益（损失以“-”号填列）	七、73	-305,920.44	-4,455,167.75
三、营业利润（亏损以“-”号填列）		129,838,997.69	159,715,968.44
加：营业外收入	七、74	1,287,728.44	1,394,141.16
减：营业外支出	七、75	4,061,361.71	7,441,867.34
四、利润总额（亏损总额以“-”号填列）		127,065,364.42	153,668,242.26
减：所得税费用	七、76	52,609,008.09	28,448,866.05
五、净利润（净亏损以“-”号填列）		74,456,356.33	125,219,376.21
（一）按经营持续性分类			
1.持续经营净利润（净亏损以“-”号填列）		74,456,356.33	125,219,376.21
2.终止经营净利润（净亏损以“-”号填列）			
（二）按所有权归属分类			
1.归属于母公司股东的净利润（净亏损以“-”号填列）		111,330,326.15	139,031,490.09
2.少数股东损益（净亏损以“-”号填列）		-36,873,969.82	-13,812,113.88
六、其他综合收益的税后净额	七、57	8,390,755.70	-2,199,254.90
（一）归属母公司所有者的其他综合收益的税后净额			
1.不能重分类进损益的其他综合收益		8,263,860.66	-2,240,710.95

(1) 重新计量设定受益计划变动额			
(2) 权益法下不能转损益的其他综合收益			
(3) 其他权益工具投资公允价值变动			
(4) 企业自身信用风险公允价值变动			
2. 将重分类进损益的其他综合收益		8,263,860.66	-2,240,710.95
(1) 权益法下可转损益的其他综合收益			
(2) 其他债权投资公允价值变动			
(3) 金融资产重分类计入其他综合收益的金额			
(4) 其他债权投资信用减值准备			
(5) 现金流量套期储备			
(6) 外币财务报表折算差额		9,053,234.72	-4,323,774.79
(7) 其他		-789,374.06	2,083,063.84
(二) 归属于少数股东的其他综合收益的税后净额		126,895.04	41,456.05
七、综合收益总额		82,847,112.03	123,020,121.31
(一) 归属于母公司所有者的综合收益总额		119,594,186.81	136,790,779.14
(二) 归属于少数股东的综合收益总额		-36,747,074.78	-13,770,657.83
八、每股收益：			
(一) 基本每股收益(元/股)		1.33	1.67
(二) 稀释每股收益(元/股)		1.30	1.62

本期发生同一控制下企业合并的，被合并方在合并前实现的净利润为：0.00元,上期被合并方实现的净利润为：0.00元。

公司负责人：万和国 主管会计工作负责人：丁芳 会计机构负责人：唐庆

### 母公司利润表

2025 年 1—12 月

单位：元 币种：人民币

项目	附注	2025 年度	2024 年度
----	----	---------	---------

一、营业收入	十九、4	1,699,169,024.04	1,938,099,741.16
减：营业成本	十九、4	1,392,049,087.86	1,592,208,395.16
税金及附加		8,933,149.21	7,823,769.18
销售费用		30,247,280.69	23,548,981.97
管理费用		127,556,274.46	142,781,299.19
研发费用		59,678,622.95	66,848,987.99
财务费用		43,160,398.05	35,520,148.14
其中：利息费用		34,283,815.76	26,950,720.50
利息收入		3,490,324.03	3,240,670.75
加：其他收益		11,853,920.03	16,030,793.32
投资收益（损失以“－”号填列）	十九、5	117,190,272.17	15,939,587.35
其中：对联营企业和合营企业的投资收益		7,290,708.23	4,283,056.15
以摊余成本计量的金融资产终止确认收益		0.00	0.00
净敞口套期收益（损失以“－”号填列）		0.00	0.00
公允价值变动收益（损失以“－”号填列）		13,900.00	793,824.04
信用减值损失（损失以“－”号填列）		-38,431,855.74	-22,844,549.32
资产减值损失（损失以“－”号填列）		-27,680,454.47	-2,622,170.55
资产处置收益（损失以“－”号填列）		-247,660.30	-817,101.31
二、营业利润（亏损以“－”号填列）		100,242,332.51	75,848,543.06
加：营业外收入		32,574.10	179,724.75
减：营业外支出		1,738,591.30	6,095,886.56
三、利润总额（亏损总额以“－”号填列）		98,536,315.31	69,932,381.25
减：所得税费用		-2,833,458.98	7,033,245.51
四、净利润（净亏损以“－”号填列）		101,369,774.29	62,899,135.74
（一）持续经营净利润（净亏损以“－”号填列）		101,369,774.29	62,899,135.74
（二）终止经营净利润（净亏损以“－”号填列）			
五、其他综合收益的税后净额		135,243.63	700,453.13
（一）不能重分类进损益的其他综合收益		0.00	0.00

1.重新计量设定受益计划变动额		0.00	0.00
2.权益法下不能转损益的其他综合收益		0.00	0.00
3.其他权益工具投资公允价值变动		0.00	0.00
4.企业自身信用风险公允价值变动		0.00	0.00
(二)将重分类进损益的其他综合收益		135,243.63	700,453.13
1.权益法下可转损益的其他综合收益		0.00	0.00
2.其他债权投资公允价值变动		0.00	0.00
3.金融资产重分类计入其他综合收益的金额		0.00	0.00
4.其他债权投资信用减值准备		0.00	0.00
5.现金流量套期储备		0.00	0.00
6.外币财务报表折算差额		0.00	0.00
7.其他		135,243.63	700,453.13
六、综合收益总额		101,505,017.92	63,599,588.87
七、每股收益：			
(一)基本每股收益(元/股)		/	/
(二)稀释每股收益(元/股)		/	/

公司负责人：万和国 主管会计工作负责人：丁芳 会计机构负责人：唐庆

### 合并现金流量表

2025 年 1—12 月

单位：元 币种：人民币

项目	附注	2025年度	2024年度
一、经营活动产生的现金流量：			
销售商品、提供劳务收到的现金		3,862,769,962.23	2,850,634,844.56
客户存款和同业存放款项净增加额			
向中央银行借款净增加额			
向其他金融机构拆入资金净增加额			

收到原保险合同保费取得的现金			
收到再保业务现金净额			
保户储金及投资款净增加额			
收取利息、手续费及佣金的现金			
拆入资金净增加额			
回购业务资金净增加额			
代理买卖证券收到的现金净额			
收到的税费返还			
收到其他与经营活动有关的现金	七、78（1）	30,503,844.83	20,163,980.76
经营活动现金流入小计		3,893,273,807.06	2,870,798,825.31
购买商品、接受劳务支付的现金		2,241,285,013.77	1,814,767,545.05
客户贷款及垫款净增加额			
存放中央银行和同业款项净增加额			
支付原保险合同赔付款项的现金			
拆出资金净增加额			
支付利息、手续费及佣金的现金			
支付保单红利的现金			
支付给职工及为职工支付的现金		723,008,845.10	569,089,015.61
支付的各项税费		188,050,322.37	145,671,474.87
支付其他与经营活动有关的现金	七、78（1）	338,104,679.31	273,185,412.49
经营活动现金流出小计		3,490,448,860.55	2,802,713,448.02
经营活动产生的现金流量净额		402,824,946.51	68,085,377.30
二、投资活动产生的现金流量：			
收回投资收到的现金		386,783,373.23	366,489,093.95
取得投资收益收到的现金		3,970,322.33	1,664,646.97
处置固定资产、无形资产和其他长期资产收回的现金净额		14,092,596.34	8,127,875.65
处置子公司及其他营业单位收到的现金净额		20,216,791.56	28,061,733.59
收到其他与投资活动有关的现金	七、78（2）	11,370,303.17	19,934,994.92

投资活动现金流入小计		436,433,386.63	424,278,345.08
购建固定资产、无形资产和其他长期资产支付的现金		275,773,771.11	276,001,689.54
投资支付的现金		396,000,000.00	363,299,713.94
质押贷款净增加额		0.00	0.00
取得子公司及其他营业单位支付的现金净额		190,934,491.90	129,360,124.93
支付其他与投资活动有关的现金	七、78（2）	2,430,000.00	23,294,707.62
投资活动现金流出小计		865,138,263.01	791,956,236.03
投资活动产生的现金流量净额		-428,704,876.38	-367,677,890.95
三、筹资活动产生的现金流量：			
吸收投资收到的现金		3,204,005.34	32,988,300.00
其中：子公司吸收少数股东投资收到的现金		3,204,005.34	3,250,000.00
取得借款收到的现金		1,990,392,135.02	1,701,173,488.31
收到其他与筹资活动有关的现金	七、78（3）	116,551,987.07	160,865,070.44
筹资活动现金流入小计		2,110,148,127.43	1,895,026,858.75
偿还债务支付的现金		1,471,955,246.81	1,401,242,842.74
分配股利、利润或偿付利息支付的现金		69,882,360.66	30,147,432.48
其中：子公司支付给少数股东的股利、利润		0.00	0.00
支付其他与筹资活动有关的现金	七、78（3）	72,536,858.49	88,823,169.27
筹资活动现金流出小计		1,614,374,465.96	1,520,213,444.49
筹资活动产生的现金流量净额		495,773,661.47	374,813,414.26
四、汇率变动对现金及现金等价物的影响		6,480,467.33	-4,811,364.36
五、现金及现金等价物净增加额		476,374,198.93	70,409,536.24
加：期初现金及现金等价物余额		294,681,214.63	224,271,678.39
六、期末现金及现金等价物余额		771,055,413.56	294,681,214.63

公司负责人：万和国 主管会计工作负责人：丁芳 会计机构负责人：唐庆

## 母公司现金流量表

2025年1—12月

单位：元 币种：人民币

项目	附注	2025年度	2024年度
一、经营活动产生的现金流量：			
销售商品、提供劳务收到的现金		1,355,800,828.49	1,192,566,181.82
收到的税费返还		0.00	0.00
收到其他与经营活动有关的现金		6,598,317.28	9,435,892.00
经营活动现金流入小计		1,362,399,145.77	1,202,002,073.82
购买商品、接受劳务支付的现金		640,918,685.77	881,167,576.87
支付给职工及为职工支付的现金		157,043,425.48	143,568,895.47
支付的各项税费		17,210,339.32	26,507,466.34
支付其他与经营活动有关的现金		624,086,405.73	286,229,096.26
经营活动现金流出小计		1,439,258,856.30	1,337,473,034.94
经营活动产生的现金流量净额		-76,859,710.53	-135,470,961.12
二、投资活动产生的现金流量：			
收回投资收到的现金		25,000,000.00	316,039,093.95
取得投资收益收到的现金		2,938,685.55	11,297,637.56
处置固定资产、无形资产和其他长期资产收回的现金净额		13,899,279.97	7,089,840.99
处置子公司及其他营业单位收到的现金净额		21,071,477.79	39,300,000.00
收到其他与投资活动有关的现金		112,615,027.70	9,740,670.75
投资活动现金流入小计		175,524,471.01	383,467,243.25
购建固定资产、无形资产和其他长期资产支付的现金		19,470,629.88	20,455,944.33
投资支付的现金		20,000,000.00	313,548,950.10
取得子公司及其他营业单位支付的现金净额		393,143,216.80	267,709,500.00
支付其他与投资活动有关的现金		2,430,000.00	0.00
投资活动现金流出小计		435,043,846.68	601,714,394.43
投资活动产生的现金流量净额		-259,519,375.67	-218,247,151.18

三、筹资活动产生的现金流量：			
吸收投资收到的现金		0.00	29,738,300.00
取得借款收到的现金		1,733,795,900.00	1,600,381,675.00
收到其他与筹资活动有关的现金		0.00	0.00
筹资活动现金流入小计		1,733,795,900.00	1,630,119,975.00
偿还债务支付的现金		1,147,902,880.00	1,182,400,000.00
分配股利、利润或偿付利息支付的现金		61,461,449.69	31,549,455.45
支付其他与筹资活动有关的现金		-40,372,075.93	51,567,483.18
筹资活动现金流出小计		1,168,992,253.76	1,265,516,938.63
筹资活动产生的现金流量净额		564,803,646.24	364,603,036.37
四、汇率变动对现金及现金等价物的影响		-1,346,840.18	-237,337.02
五、现金及现金等价物净增加额		227,077,719.86	10,647,587.05
加：期初现金及现金等价物余额		174,464,290.86	163,816,703.81
六、期末现金及现金等价物余额		401,542,010.72	174,464,290.86

公司负责人：万和国 主管会计工作负责人：丁芳 会计机构负责人：唐庆

## 合并所有者权益变动表

2025年1—12月

单位：元 币种：人民币

项目	2025年度														少数股东权益	所有者权益合计
	归属于母公司所有者权益															
	实收资本(或股本)	其他权益工具			资本公积	减：库存股	其他综合收益	专项储备	盈余公积	一般风险准备	未分配利润	其他	小计			
优先股		永续债	其他													
一、上年年末余额	85,483,000.00	-	-	-	750,547,019.07	29,774,501.88	-532,177.45	-	42,745,000.00	-	739,371,865.53	-	1,587,840,205.27	225,306,666.79	1,813,146,872.06	
加：会计政策变更	-	-	-	-	-	-	-	-	-	-	-	-	-	-	-	
前期差错更正	-	-	-	-	-	-	-	-	-	-	-	-	-	-	-	
其他																
二、本年期初余额	85,483,000.00	-	-	-	750,547,019.07	29,774,501.88	-532,177.45	-	42,745,000.00	-	739,371,865.53	-	1,587,840,205.27	225,306,666.79	1,813,146,872.06	
三、本期增减变动金额(减少以“一”号填列)	-	-	-	-	21,040,805.06	-29,745,300.00	8,263,860.66	-	-	-	83,976,121.67	-	143,026,087.39	41,848,790.51	184,874,877.89	
(一)综合收益总额	-	-	-	-	-	-	8,263,860.66	-	-	-	111,330,326.15	-	119,594,186.81	-36,747,074.78	82,847,112.03	
(二)所有者投入和减少资本	-	-	-	-	22,237,722.00	-29,745,300.00	-	-	-	-	-	-	51,983,022.00	3,412,686.67	55,395,708.67	
1.所有者投入的普通股	-	-	-	-	-	-29,745,300.00	-	-	-	-	-	-	29,745,300.00	3,412,686.67	33,157,986.67	
2.其他权益工具持有者投入资本	-	-	-	-	-	-	-	-	-	-	-	-	-	-	-	

安徽万朗磁塑股份有限公司2025年年度报告

3. 股份支付计入所有者权益的金额	-	-	-	-	22,237,722.00	-	-	-	-	-	22,237,722.00	-	22,237,722.00
4. 其他	-	-	-	-	-	-	-	-	-	-	-	-	-
(三) 利润分配	-	-	-	-	-	-	-	-	-	-27,354,204.48	-27,354,204.48	-	-27,354,204.48
1. 提取盈余公积	-	-	-	-	-	-	-	-	-	-	-	-	-
2. 提取一般风险准备													
3. 对所有者(或股东)的分配	-	-	-	-	-	-	-	-	-	-27,354,204.48	-27,354,204.48	-	-27,354,204.48
4. 其他	-	-	-	-	-	-	-	-	-	-	-	-	-
(四) 所有者权益内部结转	-	-	-	-	-	-	-	-	-	-	-	-	-
1. 资本公积转增资本(或股本)	-	-	-	-	-	-	-	-	-	-	-	-	-
2. 盈余公积转增资本(或股本)	-	-	-	-	-	-	-	-	-	-	-	-	-
3. 盈余公积弥补亏损	-	-	-	-	-	-	-	-	-	-	-	-	-
4. 设定受益计划变动额结转留存收益	-	-	-	-	-	-	-	-	-	-	-	-	-
5. 其他综合收益结转留存收益	-	-	-	-	-	-	-	-	-	-	-	-	-
6. 其他	-	-	-	-	-	-	-	-	-	-	-	-	-
(五) 专项储备	-	-	-	-	-	-	-	-	-	-	-	-	-
1. 本期提取	-	-	-	-	-	-	-	-	-	-	-	-	-
2. 本期使用	-	-	-	-	-	-	-	-	-	-	-	-	-
(六) 其他	-	-	-	-	-1,196,916.94	-	-	-	-	-	-1,196,916.94	75,183,178.61	73,986,261.67
四、本期期末余额	85,483,000.00	-	-	-	771,587,824.13	29,201.88	7,731,683.21	-	42,745,000.00	823,347,987.20	1,730,866,292.66	267,155,457.29	1,998,021,749.95

安徽万朗磁塑股份有限公司2025年年度报告

项目	2024年度														
	归属于母公司所有者权益													少数股东权益	所有者权益合计
	实收资本(或股本)	其他权益工具			资本公积	减：库存股	其他综合收益	专项储备	盈余公积	一般风险准备	未分配利润	其他	小计		
	优先股	永续债	其他												
一、上年年末余额	85,490,000.00	-	-	-	762,305,606.51	71,985,080.27	1,429,243.40	-	42,745,000.00		600,340,375.44		1,420,325,145.08	87,301,583.03	1,507,626,728.11
加：会计政策变更	-	-	-	-	-	-	-	-	-		-		-	-	-
前期差错更正	-	-	-	-	-	-	-	-	-		-		-	-	-
其他	-	-	-	-	-	-	-	-	-		-		-	-	-
二、本年期初余额	85,490,000.00	-	-	-	762,305,606.51	71,985,080.27	1,429,243.40	-	42,745,000.00		600,340,375.44		1,420,325,145.08	87,301,583.03	1,507,626,728.11
三、本期增减变动金额（减少以“－”号填列）	-7,000.00	-	-	-	-11,758,587.44	-42,210,578.39	-1,961,420.85	-	-		139,031,490.09		167,515,060.19	138,005,083.76	305,520,143.95
（一）综合收益总额	-	-	-	-	-	-	-2,240,710.95	-	-		139,031,490.09		136,790,779.14	-13,770,657.83	123,020,121.31
（二）所有者投入和减少资本	-7,000.00	-	-	-	-1,517,991.26	-42,210,578.39	279,290.10	-	-		-		40,964,877.23	3,250,000.00	44,214,877.23
1.所有者投入的普通股	-	-	-	-	-	-42,210,578.39	-	-	-		-		42,210,578.39	3,250,000.00	45,460,578.39
2.其他权益工具持有者投入资本	-	-	-	-	-	-	-	-	-		-		-	-	-
3.股份支付计入所有者权益的金额	-	-	-	-	28,191,834.17	-	-	-	-		-		28,191,834.17	-	28,191,834.17
4.其他	-7,000.00	-	-	-	-29,709,825.43	-	279,290.10	-	-		-		-29,437,535.33	-	-29,437,535.33
（三）利润分配	-	-	-	-	-	-	-	-	-		-		-	-	-

安徽万朗磁塑股份有限公司2025年年度报告

1. 提取盈余公积	-	-	-	-	-	-	-	-	-	-	-	-	-	-
2. 提取一般风险准备														
3. 对所有者（或股东）的分配	-	-	-	-	-	-	-	-	-	-	-	-	-	-
4. 其他	-	-	-	-	-	-	-	-	-	-	-	-	-	-
（四）所有者权益内部结转	-	-	-	-	-	-	-	-	-	-	-	-	-	-
1. 资本公积转增资本（或股本）	-	-	-	-	-	-	-	-	-	-	-	-	-	-
2. 盈余公积转增资本（或股本）	-	-	-	-	-	-	-	-	-	-	-	-	-	-
3. 盈余公积弥补亏损	-	-	-	-	-	-	-	-	-	-	-	-	-	-
4. 设定受益计划变动额结转留存收益	-	-	-	-	-	-	-	-	-	-	-	-	-	-
5. 其他综合收益结转留存收益	-	-	-	-	-	-	-	-	-	-	-	-	-	-
6. 其他	-	-	-	-	-	-	-	-	-	-	-	-	-	-
（五）专项储备	-	-	-	-	-	-	-	-	-	-	-	-	-	-
1. 本期提取	-	-	-	-	-	-	-	-	-	-	-	-	-	-
2. 本期使用	-	-	-	-	-	-	-	-	-	-	-	-	-	-
（六）其他	-	-	-	-	-10,240,596.18	-	-	-	-	-	-10,240,596.18	148,525,741.59	138,285,145.41	
四、本期期末余额	85,483,000.00	-	-	-	750,547,019.07	29,774,501.88	-532,177.45	-	42,745,000.00	739,371,865.53	1,587,840,205.27	225,306,666.79	1,813,146,872.06	

公司负责人：万和国 主管会计工作负责人：丁芳 会计机构负责人：唐庆

## 母公司所有者权益变动表

2025 年 1—12 月

单位：元 币种：人民币

项目	2025 年度										
	实收资本 (或股本)	其他权益工具			资本公积	减：库存股	其他综合收益	专项储备	盈余公积	未分配利润	所有者权益合计
		优先股	永续债	其他							
一、上年年末余额	85,483,000.00	-	-	-	796,577,387.17	29,774,501.88	848,215.47	-	42,745,000.00	463,049,405.44	1,358,928,506.20
加：会计政策变更	-	-	-	-	-	-	-	-	-	-	-
前期差错更正	-	-	-	-	-	-	-	-	-	-	-
其他	-	-	-	-	-	-	-	-	-	-	-
二、本年期初余额	85,483,000.00	-	-	-	796,577,387.17	29,774,501.88	848,215.47	-	42,745,000.00	463,049,405.44	1,358,928,506.20
三、本期增减变动金额（减少以“—”号填列）	-	-	-	-	22,237,722.00	-29,745,300.00	135,243.63	-	-	74,015,569.81	126,133,835.44
（一）综合收益总额	-	-	-	-	-	-	135,243.63	-	-	101,369,774.29	101,505,017.92
（二）所有者投入和减少资本	-	-	-	-	22,237,722.00	-29,745,300.00	-	-	-	-	51,983,022.00
1. 所有者投入的普通股	-	-	-	-	-	-29,745,300.00	-	-	-	-	29,745,300.00
2. 其他权益工具持有者投入资本	-	-	-	-	-	-	-	-	-	-	-
3. 股份支付计入所有者权益的金额	-	-	-	-	22,237,722.00	-	-	-	-	-	22,237,722.00
4. 其他	-	-	-	-	-	-	-	-	-	-	-
（三）利润分配	-	-	-	-	-	-	-	-	-	-27,354,204.48	-27,354,204.48
1. 提取盈余公积	-	-	-	-	-	-	-	-	-	-	-

安徽万朗磁塑股份有限公司2025年年度报告

2. 对所有者（或股东）的分配	-	-	-	-	-	-	-	-	-	-27,354,204.48	-27,354,204.48
3. 其他	-	-	-	-	-	-	-	-	-	-	-
（四）所有者权益内部结转	-	-	-	-	-	-	-	-	-	-	-
1. 资本公积转增资本（或股本）	-	-	-	-	-	-	-	-	-	-	-
2. 盈余公积转增资本（或股本）	-	-	-	-	-	-	-	-	-	-	-
3. 盈余公积弥补亏损	-	-	-	-	-	-	-	-	-	-	-
4. 设定受益计划变动额结转留存收益	-	-	-	-	-	-	-	-	-	-	-
5. 其他综合收益结转留存收益	-	-	-	-	-	-	-	-	-	-	-
6. 其他	-	-	-	-	-	-	-	-	-	-	-
（五）专项储备	-	-	-	-	-	-	-	-	-	-	-
1. 本期提取	-	-	-	-	-	-	-	-	-	-	-
2. 本期使用	-	-	-	-	-	-	-	-	-	-	-
（六）其他	-	-	-	-	-	-	-	-	-	-	-
四、本期期末余额	85,483,000.00	-	-	-	818,815,109.17	29,201.88	983,459.10	-	42,745,000.00	537,064,975.25	1,485,062,341.64

项目	2024 年度										
	实收资本 (或股本)	其他权益工具			资本公积	减：库存股	其他综合收 益	专项储备	盈余公积	未分配利润	所有者权益合计
		优先股	永续债	其他							
一、上年年末余额	85,490,000.00	-	-	-	798,095,378.43	71,985,080.27	147,762.34	-	42,745,000.00	400,150,269.70	1,254,643,330.20

安徽万朗磁塑股份有限公司2025年年度报告

加：会计政策变更	-	-	-	-	-	-	-	-	-	-	-
前期差错更正	-	-	-	-	-	-	-	-	-	-	-
其他	-	-	-	-	-	-	-	-	-	-	-
二、本年期初余额	85,490,000.00	-	-	-	798,095,378.43	71,985,080.27	147,762.34	-	42,745,000.00	400,150,269.70	1,254,643,330.20
三、本期增减变动金额（减少以“-”号填列）	-7,000.00	-	-	-	-1,517,991.26	-42,210,578.39	700,453.13	-	-	62,899,135.74	104,285,176.00
（一）综合收益总额	-	-	-	-	-	-	700,453.13	-	-	62,899,135.74	63,599,588.87
（二）所有者投入和减少资本	-7,000.00	-	-	-	-1,517,991.26	-42,210,578.39	-	-	-	-	40,685,587.13
1. 所有者投入的普通股	-	-	-	-	-	-42,210,578.39	-	-	-	-	42,210,578.39
2. 其他权益工具持有者投入资本	-	-	-	-	-	-	-	-	-	-	-
3. 股份支付计入所有者权益的金额	-	-	-	-	28,191,834.17	-	-	-	-	-	28,191,834.17
4. 其他	-7,000.00	-	-	-	-29,709,825.43	-	-	-	-	-	-29,716,825.43
（三）利润分配	-	-	-	-	-	-	-	-	-	-	-
1. 提取盈余公积	-	-	-	-	-	-	-	-	-	-	-
2. 对所有者（或股东）的分配	-	-	-	-	-	-	-	-	-	-	-
3. 其他	-	-	-	-	-	-	-	-	-	-	-
（四）所有者权益内部结转	-	-	-	-	-	-	-	-	-	-	-
1. 资本公积转增资本（或股本）	-	-	-	-	-	-	-	-	-	-	-
2. 盈余公积转增资本（或股本）	-	-	-	-	-	-	-	-	-	-	-
3. 盈余公积弥补亏损	-	-	-	-	-	-	-	-	-	-	-
4. 设定受益计划变动额结转留存收益	-	-	-	-	-	-	-	-	-	-	-

安徽万朗磁塑股份有限公司2025年年度报告

5. 其他综合收益结转留存收益	-	-	-	-	-	-	-	-	-	-	-
6. 其他	-	-	-	-	-	-	-	-	-	-	-
(五) 专项储备	-	-	-	-	-	-	-	-	-	-	-
1. 本期提取	-	-	-	-	-	-	-	-	-	-	-
2. 本期使用	-	-	-	-	-	-	-	-	-	-	-
(六) 其他	-	-	-	-	-	-	-	-	-	-	-
四、本期期末余额	85,483,000.00	-	-	-	796,577,387.17	29,774,501.88	848,215.47	-	42,745,000.00	463,049,405.44	1,358,928,506.20

公司负责人：万和国 主管会计工作负责人：丁芳 会计机构负责人：唐庆

### 三、公司基本情况

#### 1、公司概况

√适用 □不适用

安徽万朗磁塑股份有限公司（以下简称“万朗磁塑”或“本公司”、“公司”）是由安徽万朗磁塑集团有限公司（以下简称“万朗有限”）整体变更设立的股份有限公司，于2016年6月26日取得合肥市工商行政管理局颁发的营业执照，统一社会信用代码91340100713955632Y，股份有限公司设立时注册资本为人民币6,000.00万元。

2018年12月，根据公司2018年第二次临时股东大会和修改后的章程规定，公司申请增加注册资本225.00万元，全部由六安拾岳禾安一期创业投资合伙企业（有限合伙）以货币出资，公司变更后注册资本为人民币6,225.00万元。

2021年12月31日，根据公司2020年年度股东大会决议、中国证券监督管理委员会《关于核准安徽万朗磁塑股份有限公司首次公开发行股票批复》（证监许可[2021]4165号）核准文件规定，公司首次向社会公开发行人民币普通股（A股）2,075.00万股，每股面值1元。2022年1月24日，公司股票在上海交易所上市交易，股票简称“万朗磁塑”，证券代码“603150”。公司注册资本变更为人民币8,300.00万元。

2022年7月，根据公司2022年第二次临时股东大会决议以及修改后的章程规定，公司授予刘良德、张芳芳、万和国等96名激励对象限制性股票，公司申请增加注册资本249.00万元，变更后的注册资本为人民币8,549.00万元。

2024年5月，根据公司2023年年度股东大会决议，公司鉴于1名激励对象因个人原因离职，不再具备激励对象资格，对其持有的7,000股已获授但尚未解除限售的限制性股票进行回购注销，变更后的注册资本为人民币8,548.30万元。

截至2025年12月31日，公司注册资本为人民币8,548.30万元。

公司注册地址：安徽省合肥市经济技术开发区汤口路北（民营科技经济园内）。

法定代表人：万和国。

公司主要的经营活动：从事家电零部件、汽车零部件、小家电及材料等产品的研发、生产、销售。主要产品分为四类：(1)家电零部件产品，包含冰箱门封等；(2)汽车零部件产品：包含EPS等；(3)小家电产品：包含家用电风扇、取暖器、加湿器、水家电等系列产品；(4)材料产品：包含高分子材料、磁性材料等。

财务报告批准报出日：本财务报表业经本公司董事会于2026年4月21日决议批准报出。

### 四、财务报表的编制基础

#### 1、编制基础

本公司财务报表以持续经营为编制基础。

#### 2、持续经营

√适用 □不适用

本公司对自报告期末起 12 个月的持续经营能力进行了评估，未发现影响本公司持续经营能力的事项，本公司以持续经营为基础编制财务报表是合理的。

## 五、重要会计政策及会计估计

具体会计政策和会计估计提示：

√适用 □不适用

本公司下列重要会计政策、会计估计根据企业会计准则制定。未提及的业务按企业会计准则中相关会计政策执行。

### 1、遵循企业会计准则的声明

本公司所编制的财务报表符合企业会计准则的要求，真实、完整地反映了公司的财务状况、经营成果、股东权益变动和现金流量等有关信息。

### 2、会计期间

本公司会计年度自公历 1 月 1 日起至 12 月 31 日止。

### 3、营业周期

√适用 □不适用

本公司正常营业周期为一年。

### 4、记账本位币

本公司的记账本位币为人民币。

### 5、重要性标准确定方法和选择依据

√适用 □不适用

项目	重要性标准
重要的单项计提的应收款项、应收款项核销	税前利润 3%以上且应收款项账面余额大于 400 万元
账龄超过 1 年的重要应付款项	税前利润 3%以上且应付款项账面余额大于 400 万元
账龄超过 1 年的重要预收款项、合同负债	税前利润 3%以上且预收款项账面余额大于 400 万元
重要的在建工程	单项工程预算金额超过 1,000 万元
收到和支付重要的投资活动有关的现金	金额超过 1,000 万元
重要的联营企业或合营企业	联营企业或合营企业的投资额占资产总额的 5%或

	者权益法核算的投资收益占合并报表利润总额的5%
重要的非全资子公司	非全资子公司的收入或净利润对合并财务报表相应项目的影响在15%以上

## 6、同一控制下和非同一控制下企业合并的会计处理方法

√适用  不适用

### (1) 同一控制下的企业合并

本公司在企业合并中取得的资产和负债，在合并日按取得被合并方在最终控制方合并财务报表中的账面价值计量。其中，对于被合并方与本公司在企业合并前采用的会计政策和会计期间不同的，基于重要性原则统一会计政策和会计期间，即按照本公司的会计政策和会计期间对被合并方资产、负债的账面价值进行调整。本公司在企业合并中取得的净资产账面价值与所支付对价的账面价值之间存在差额的，首先调整资本公积（资本溢价或股本溢价），资本公积（资本溢价或股本溢价）的余额不足冲减的，依次冲减盈余公积和未分配利润。

通过分步交易实现同一控制下企业合并的会计处理方法见财务报告“五.7.控制的判断标准和合并财务报表的编制方法”。

### (2) 非同一控制下的企业合并

本公司在企业合并中取得的被购买方各项可辨认资产和负债，在购买日按其公允价值计量。其中，对于被购买方与本公司在企业合并前采用的会计政策和会计期间不同的，基于重要性原则统一会计政策和会计期间，即按照本公司的会计政策和会计期间对被购买方资产、负债的账面价值进行调整。本公司在购买日的合并成本大于企业合并中取得的被购买方可辨认资产、负债公允价值的差额，确认为商誉；如果合并成本小于企业合并中取得的被购买方可辨认资产、负债公允价值的差额，首先对合并成本以及在企业合并中取得的被购买方可辨认资产、负债的公允价值进行复核，经复核后合并成本仍小于取得的被购买方可辨认资产、负债公允价值的，其差额确认为合并当期损益。

通过分步交易实现非同一控制下企业合并的会计处理方法见财务报告“五.7.控制的判断标准和合并财务报表的编制方法”。

### (3) 企业合并中有关交易费用的处理

为进行企业合并发生的审计、法律服务、评估咨询等中介费用以及其他相关管理费用，于发生时计入当期损益。作为合并对价发行的权益性证券或债务性证券的交易费用，计入权益性证券或债务性证券的初始确认金额。

## 7、控制的判断标准和合并财务报表的编制方法

√适用  不适用

### (1) 控制的判断标准和合并范围的确定

控制是指本公司拥有对被投资方的权力，通过参与被投资方的相关活动而享有可变回报，并且有能力运用对被投资方的权力影响其回报金额。控制的定义包含三项基本要素：一是投资方拥有对被投资方的权力，二是因参与被投资方的相关活动而享有可变回报，三是有能力运用对被投资方的权力影响其回报金额。当本公司对被投资方的投资具备上述三要素时，表明本公司能够控制被投资方。

合并财务报表的合并范围以控制为基础予以确定, 不仅包括根据表决权 (或类似表决权) 本身或者结合其他安排确定的子公司, 也包括基于一项或多项合同安排决定的结构化主体。

子公司是指被本公司控制的主体 (含企业、被投资单位中可分割的部分, 以及企业所控制的结构化主体等), 结构化主体是指在确定其控制方时没有将表决权或类似权利作为决定性因素而设计的主体 (注: 有时也称为特殊目的主体)。

### (2) 关于母公司是投资性主体的特殊规定

如果母公司是投资性主体, 则只将那些为投资性主体的投资活动提供相关服务的子公司纳入合并范围, 其他子公司不予以合并, 对不纳入合并范围的子公司的股权投资方确认为以公允价值计量且其变动计入当期损益的金融资产。

当母公司同时满足下列条件时, 该母公司属于投资性主体:

- ①该公司是以向投资方提供投资管理服务为目的, 从一个或多个投资者处获取资金。
- ②该公司的唯一经营目的, 是通过资本增值、投资收益或两者兼有而让投资者获得回报。
- ③该公司按照公允价值对几乎所有投资的业绩进行考量和评价。

当母公司由非投资性主体转变为投资性主体时, 除仅将为其投资活动提供相关服务的子公司纳入合并财务报表范围编制合并财务报表外, 企业自转变日起对其他子公司不再予以合并, 并参照部分处置子公司股权但未丧失控制权的原则处理。

当母公司由投资性主体转变为非投资性主体时, 应将原未纳入合并财务报表范围的子公司于转变日纳入合并财务报表范围, 原未纳入合并财务报表范围的子公司在转变日的公允价值视同为购买的交易对价, 按照非同一控制下企业合并的会计处理方法进行处理。

### (3) 合并财务报表的编制方法

本公司以自身和子公司的财务报表为基础, 根据其他有关资料, 编制合并财务报表。

本公司编制合并财务报表, 将整个企业集团视为一个会计主体, 依据相关企业会计准则的确认、计量和列报要求, 按照统一的会计政策和会计期间, 反映企业集团整体财务状况、经营成果和现金流量。

- ①合并母公司与子公司的资产、负债、所有者权益、收入、费用和现金流等项目。
- ②抵销母公司对子公司的长期股权投资与母公司在子公司所有者权益中所享有的份额。
- ③抵销母公司与子公司、子公司相互之间发生的内部交易的影响。内部交易表明相关资产发生减值损失的, 应当全额确认该部分损失。
- ④站在企业集团角度对特殊交易事项予以调整。

### (4) 报告期内增减子公司的处理

#### ①增加子公司或业务

##### A. 同一控制下企业合并增加的子公司或业务

(a) 编制合并资产负债表时, 调整合并资产负债表的期初数, 同时对比较报表的相关项目进行调整, 视同合并后的报告主体自最终控制方开始控制时点起一直存在。

(b) 编制合并利润表时, 将该子公司以及业务合并当期期初至报告期末的收入、费用、利润纳入合并利润表, 同时对比较报表的相关项目进行调整, 视同合并后的报告主体自最终控制方开始控制时点起一直存在。

(c) 编制合并现金流量表时, 将该子公司以及业务合并当期期初至报告期末的现金流量纳入合并现金流量表, 同时对比较报表的相关项目进行调整, 视同合并后的报告主体自最终控制方开始控制时点起一直存在。

**B. 非同一控制下企业合并增加的子公司或业务**

(a) 编制合并资产负债表时，不调整合并资产负债表的期初数。

(b) 编制合并利润表时，将该子公司以及业务购买日至报告期末的收入、费用、利润纳入合并利润表。

(c) 编制合并现金流量表时，将该子公司购买日至报告期末的现金流量纳入合并现金流量表。

**② 处置子公司或业务**

A. 编制合并资产负债表时，不调整合并资产负债表的期初数。

B. 编制合并利润表时，将该子公司以及业务期初至处置日的收入、费用、利润纳入合并利润表。

C. 编制合并现金流量表时将该子公司以及业务期初至处置日的现金流量纳入合并现金流量表。

**(5) 合并抵销中的特殊考虑**

① 子公司持有本公司的长期股权投资，应当视为本公司的库存股，作为所有者权益的减项，在合并资产负债表中所有者权益项目下以“减：库存股”项目列示。

子公司相互之间持有的长期股权投资，比照本公司对子公司的股权投资的抵销方法，将长期股权投资与其对应的子公司所有者权益中所享有的份额相互抵销。

② “专项储备”和“一般风险准备”项目由于既不属于实收资本（或股本）、资本公积，也与留存收益、未分配利润不同，在长期股权投资与子公司所有者权益相互抵销后，按归属于母公司所有者的份额予以恢复。

③ 因抵销未实现内部销售损益导致合并资产负债表中资产、负债的账面价值与其在所属纳税主体的计税基础之间产生暂时性差异的，在合并资产负债表中确认递延所得税资产或递延所得税负债，同时调整合并利润表中的所得税费用，但与直接计入所有者权益的交易或事项及企业合并相关的递延所得税除外。

④ 本公司向子公司出售资产所发生的未实现内部交易损益，应当全额抵销“归属于母公司所有者的净利润”。子公司向本公司出售资产所发生的未实现内部交易损益，应当按照本公司对该子公司的分配比例在“归属于母公司所有者的净利润”和“少数股东损益”之间分配抵销。子公司之间出售资产所发生的未实现内部交易损益，应当按照本公司对出售方子公司的分配比例在“归属于母公司所有者的净利润”和“少数股东损益”之间分配抵销。

⑤ 子公司少数股东分担的当期亏损超过了少数股东在该子公司期初所有者权益中所享有的份额的，其余部分仍应当冲减少数股东权益。

**(6) 特殊交易的会计处理****① 购买少数股东股权**

本公司购买子公司少数股东拥有的子公司股权，在个别财务报表中，购买少数股权新取得的长期股权投资的投资成本按照所支付对价的公允价值计量。在合并财务报表中，因购买少数股权新取得的长期股权投资与按照新增持股比例计算应享有子公司自购买日或合并日开始持续计算的净资产份额之间的差额，应当调整资本公积（资本溢价或股本溢价），资本公积不足冲减的，依次冲减盈余公积和未分配利润。

**② 通过多次交易分步取得子公司控制权的****A. 通过多次交易分步实现同一控制下企业合并**

在合并日，本公司在个别财务报表中，根据合并后应享有的子公司净资产在最终控制方合并财务报表中的账面价值的份额，确定长期股权投资的初始投资成本；初始投资成本与达到合并前

的长期股权投资账面价值加上合并日取得进一步股份新支付对价的账面价值之和的差额，调整资本公积（资本溢价或股本溢价），资本公积（资本溢价或股本溢价）不足冲减的，依次冲减盈余公积和未分配利润。

在合并财务报表中，合并方在合并中取得的被合并方的资产、负债，除因会计政策和会计期间不同而进行的调整以外，按合并日在最终控制方合并财务报表中的账面价值计量；合并前持有投资的账面价值加上合并日新支付对价的账面价值之和，与合并中取得的净资产账面价值的差额，调整资本公积（股本溢价/资本溢价），资本公积不足冲减的，调整留存收益。

合并方在取得被合并方控制权之前持有的股权投资，在取得原股权之日与合并方和被合并方同处于同一方最终控制之日孰晚日起至合并日之间已确认有关损益、其他综合收益以及其他所有者权益变动，应分别冲减比较报表期间的期初留存收益或当期损益。

#### B. 通过多次交易分步实现非同一控制下企业合并

在合并日，在个别财务报表中，按照原持有的长期股权投资的账面价值加上合并日新增投资成本之和，作为合并日长期股权投资的初始投资成本。

在合并财务报表中，对于购买日之前持有的被购买方的股权，按照该股权在购买日的公允价值进行重新计量，购买日之前持有的被购买方股权被指定为以公允价值计量且其变动计入其他综合收益的金融资产的，公允价值与其账面价值之间的差额计入留存收益，该股权原计入其他综合收益的累计公允价值变动转出至留存收益；购买日之前持有的被购买方的股权作为以公允价值计量且其变动计入当期损益的金融资产或者权益法核算的长期股权投资的，公允价值与其账面价值的差额计入当期投资收益；购买日之前持有的被购买方的股权涉及权益法核算下的其他综合收益以及权益法核算下的除净损益、其他综合收益和利润分配外的其他所有者权益变动的，与其相关的其他综合收益在购买日采用与被投资方直接处置相关资产或负债相同的基础进行会计处理，与其相关的其他所有者权益变动转为购买日所属当期投资收益。

#### ③本公司处置对子公司长期股权投资但未丧失控制权

母公司在不丧失控制权的情况下部分处置对子公司的长期股权投资，在合并财务报表中，处置价款与处置长期股权投资相对应享有子公司自购买日或合并日开始持续计算的净资产份额之间的差额，调整资本公积（资本溢价或股本溢价），资本公积不足冲减的，调整留存收益。

#### ④本公司处置对子公司长期股权投资且丧失控制权

##### A. 一次交易处置

本公司因处置部分股权投资等原因丧失了对被投资方的控制权的，在编制合并财务报表时，对于剩余股权，按照其在丧失控制权日的公允价值进行重新计量。处置股权取得的对价与剩余股权公允价值之和，减去按原持股比例计算应享有原有子公司自购买日或合并日开始持续计算的净资产的份额与商誉之和的差额，计入丧失控制权当期的投资收益。

与原子公司的股权投资相关的其他综合收益在丧失控制权时采用与原有子公司直接处置相关资产或负债相同的基础进行会计处理，与原有子公司相关的涉及权益法核算下的其他所有者权益变动在丧失控制权时转入当期损益。

##### B. 多次交易分步处置

在合并财务报表中，应首先判断分步交易是否属于“一揽子交易”。

如果分步交易不属于“一揽子交易”的，在个别财务报表中，对丧失子公司控制权之前的各项交易，结转每一次处置股权相对应的长期股权投资的账面价值，所得价款与处置长期股权投资账面价值之间的差额计入当期投资收益；在合并财务报表中，应按照“母公司处置对子公司长期

股权投资但未丧失控制权”的有关规定处理。

如果分步交易属于“一揽子交易”的，应当将各项交易作为一项处置子公司并丧失控制权的交易进行会计处理；在个别财务报表中，在丧失控制权之前的每一次处置价款与所处置的股权对应的长期股权投资账面价值之间的差额，先确认为其他综合收益，到丧失控制权时再一并转入丧失控制权的当期损益；在合并财务报表中，对于丧失控制权之前的每一次交易，处置价款与处置投资对应的享有该子公司净资产份额的差额应当确认为其他综合收益，在丧失控制权时一并转入丧失控制权当期的损益。

各项交易的条款、条件以及经济影响符合下列一种或多种情况的，通常将多次交易作为“一揽子交易”进行会计处理：

- (a) 这些交易是同时或者在考虑了彼此影响的情况下订立的。
- (b) 这些交易整体才能达成一项完整的商业结果。
- (c) 一项交易的发生取决于其他至少一项交易的发生。
- (d) 一项交易单独考虑时是不经济的，但是和其他交易一并考虑时是经济的。

#### ⑤因子公司的少数股东增资而稀释母公司拥有的股权比例

子公司的其他股东（少数股东）对子公司进行增资，由此稀释了母公司对子公司的股权比例。在合并财务报表中，按照增资前的母公司股权比例计算其在增资前子公司账面净资产中的份额，该份额与增资后按照母公司持股比例计算的在增资后子公司账面净资产份额之间的差额调整资本公积（资本溢价或股本溢价），资本公积（资本溢价或股本溢价）不足冲减的，调整留存收益。

## 8、 合营安排分类及共同经营会计处理方法

适用 不适用

合营安排，是指一项由两个或两个以上的参与方共同控制的安排。本公司合营安排分为共同经营和合营企业。

### (1) 共同经营

共同经营是指本公司享有该安排相关资产且承担该安排相关负债的合营安排。

本公司确认其与共同经营中利益份额相关的下列项目，并按照相关企业会计准则的规定进行会计处理：

- ①确认单独所持有的资产，以及按其份额确认共同持有的资产；
- ②确认单独所承担的负债，以及按其份额确认共同承担的负债；
- ③确认出售其享有的共同经营产出份额所产生的收入；
- ④按其份额确认共同经营因出售产出所产生的收入；
- ⑤确认单独所发生的费用，以及按其份额确认共同经营发生的费用。

### (2) 合营企业

合营企业是指本公司仅对该安排的净资产享有权利的合营安排。

本公司按照长期股权投资有关权益法核算的规定对合营企业的投资进行会计处理。

## 9、 现金及现金等价物的确定标准

现金等价物是指企业持有的期限短（一般指从购买日起三个月内到期）、流动性强、易于转换为已知金额现金、价值变动风险很小的投资。

## 10、 外币业务和外币报表折算

√适用 □不适用

### (1) 外币交易时折算汇率的确定方法

本公司外币交易初始确认时采用交易发生日的即期汇率或采用按照系统合理的方法确定的、与交易发生日即期汇率近似的汇率（以下简称即期汇率的近似汇率）折算为记账本位币。

### (2) 资产负债表日外币货币性项目的折算方法

在资产负债表日，对于外币货币性项目，采用资产负债表日的即期汇率折算。因资产负债表日即期汇率与初始确认时或前一资产负债表日即期汇率不同而产生的汇兑差额，计入当期损益。对以历史成本计量的外币非货币性项目，仍采用交易发生日的即期汇率折算；对于以成本与可变现净值孰低计量的存货，在以外币购入存货并且该存货在资产负债表日的可变现净值以外币反映的情况下，先将可变现净值按资产负债表日即期汇率折算为记账本位币金额，再与以记账本位币反映的存货成本进行比较，从而确定该项存货的期末价值；对以公允价值计量的外币非货币性项目，采用公允价值确定日的即期汇率折算，对于以公允价值计量且其变动计入当期损益的金融资产，折算后的记账本位币金额与原记账本位币金额之间的差额计入当期损益，对于指定为以公允价值计量且其变动计入其他综合收益的非交易性权益工具投资，其折算后的记账本位币金额与原记账本位币金额之间的差额计入其他综合收益。

### (3) 外币报表折算方法

对企业境外经营财务报表进行折算前先调整境外经营的会计期间和会计政策，使之与企业会计期间和会计政策相一致，再根据调整后会计政策及会计期间编制相应货币（记账本位币以外的货币）的财务报表，再按照以下方法对境外经营财务报表进行折算：

- ①资产负债表中的资产和负债项目，采用资产负债表日的即期汇率折算，所有者权益项目除“未分配利润”项目外，其他项目采用发生时的即期汇率折算。
- ②利润表中的收入和费用项目，采用交易发生日的即期汇率或即期汇率的近似汇率折算。
- ③外币现金流量以及境外子公司的现金流量，采用现金流量发生日的即期汇率或即期汇率的近似汇率折算。汇率变动对现金的影响额应当作为调节项目，在现金流量表中单独列报。
- ④产生的外币财务报表折算差额，在编制合并财务报表时，在合并资产负债表中所有者权益项目下的“其他综合收益”项目列示。

处置境外经营并丧失控制权时，将资产负债表中所有者权益项目下列示的、与该境外经营相关的外币报表折算差额，全部或按处置该境外经营的比例转入处置当期损益。

## 11、 金融工具

√适用 □不适用

金融工具，是指形成一方的金融资产并形成其他方的金融负债或权益工具的合同。

### (1) 金融工具的确认和终止确认

当本公司成为金融工具合同的一方时，确认相关的金融资产或金融负债。

金融资产满足下列条件之一的，终止确认：

- ①收取该金融资产现金流量的合同权利终止；
- ②该金融资产已转移，且符合下述金融资产转移的终止确认条件。

金融负债（或其一部分）的现时义务已经解除的，终止确认该金融负债（或该部分金融负债）。本公司（借入方）与借出方之间签订协议，以承担新金融负债方式替换原金融负债，且新金融负

债与原金融负债的合同条款实质上不同的，终止确认原金融负债，并同时确认新金融负债。本公司对原金融负债（或其一部分）的合同条款作出实质性修改的，应当终止原金融负债，同时按照修改后的条款确认一项新的金融负债。

以常规方式买卖金融资产，按交易日进行会计确认和终止确认。常规方式买卖金融资产，是指按照合同条款规定，在法规或市场惯例所确定的时间安排来交付金融资产。交易日，是指本公司承诺买入或卖出金融资产的日期。

## （2）金融资产的分类与计量

本公司在初始确认时根据管理金融资产的业务模式和金融资产的合同现金流量特征，将金融资产分类为：以摊余成本计量的金融资产、以公允价值计量且其变动计入当期损益的金融资产、以公允价值计量且其变动计入其他综合收益的金融资产。除非本公司改变管理金融资产的业务模式，在此情形下，所有受影响的相关金融资产在业务模式发生变更后的首个报告期间的第一天进行重分类，否则金融资产在初始确认后不得进行重分类。

金融资产在初始确认时以公允价值计量。对于以公允价值计量且其变动计入当期损益的金融资产，相关交易费用直接计入当期损益，其他类别的金融资产相关交易费用计入其初始确认金额。因销售商品或提供劳务而产生的、未包含或不考虑重大融资成分的应收票据及应收账款，本公司则按照收入准则定义的交易价格进行初始计量。

金融资产的后续计量取决于其分类：

### ①以摊余成本计量的金融资产

金融资产同时符合下列条件的，分类为以摊余成本计量的金融资产：本公司管理该金融资产的业务模式是以收取合同现金流量为目标；该金融资产的合同条款规定，在特定日期产生的现金流量，仅为对本金和以未偿付本金金额为基础的利息的支付。对于此类金融资产，采用实际利率法，按照摊余成本进行后续计量，其终止确认、按实际利率法摊销或减值产生的利得或损失，均计入当期损益。

### ②以公允价值计量且其变动计入其他综合收益的金融资产

金融资产同时符合下列条件的，分类为以公允价值计量且其变动计入其他综合收益的金融资产：本公司管理该金融资产的业务模式是既以收取合同现金流量为目标又以出售金融资产为目标；该金融资产的合同条款规定，在特定日期产生的现金流量，仅为对本金和以未偿付本金金额为基础的利息的支付。对于此类金融资产，采用公允价值进行后续计量。除减值损失或利得及汇兑损益确认为当期损益外，此类金融资产的公允价值变动作为其他综合收益确认，直到该金融资产终止确认时，其累计利得或损失转入当期损益。但是采用实际利率法计算的该金融资产的相关利息收入计入当期损益。

本公司不可撤销地选择将部分非交易性权益工具投资指定为以公允价值计量且其变动计入其他综合收益的金融资产，仅将相关股利收入计入当期损益，公允价值变动作为其他综合收益确认，直到该金融资产终止确认时，其累计利得或损失转入留存收益。

### ③以公允价值计量且其变动计入当期损益的金融资产

上述以摊余成本计量的金融资产和以公允价值计量且其变动计入其他综合收益的金融资产之外的金融资产，分类为以公允价值计量且其变动计入当期损益的金融资产。对于此类金融资产，采用公允价值进行后续计量，所有公允价值变动计入当期损益。

## （3）金融负债的分类与计量

本公司将金融负债分类为以公允价值计量且其变动计入当期损益的金融负债、低于市场利率

贷款的贷款承诺及财务担保合同负债及以摊余成本计量的金融负债。

金融负债的后续计量取决于其分类：

①以公允价值计量且其变动计入当期损益的金融负债

该类金融负债包括交易性金融负债（含属于金融负债的衍生工具）和指定为以公允价值计量且其变动计入当期损益的金融负债。初始确认后，对于该类金融负债以公允价值进行后续计量，除与套期会计有关外，产生的利得或损失（包括利息费用）计入当期损益。但本公司对指定为以公允价值计量且其变动计入当期损益的金融负债，由其自身信用风险变动引起的该金融负债公允价值的变动金额计入其他综合收益，当该金融负债终止确认时，之前计入其他综合收益的累计利得和损失应当从其他综合收益中转出，计入留存收益。

②贷款承诺及财务担保合同负债

贷款承诺是本公司向客户提供的一项在承诺期间内以既定的合同条款向客户发放贷款的承诺。贷款承诺按照预期信用损失模型计提减值损失。

财务担保合同指，当特定债务人到期不能按照最初或修改后的债务工具条款偿付债务时，要求本公司向蒙受损失的合同持有人赔付特定金额的合同。财务担保合同负债以按照依据金融工具的减值原则所确定的损失准备金额以及初始确认金额扣除按收入确认原则确定的累计摊销额后的余额孰高进行后续计量。

③以摊余成本计量的金融负债

初始确认后，对其他金融负债采用实际利率法以摊余成本计量。

除特殊情况外，金融负债与权益工具按照下列原则进行区分：

①如果本公司不能无条件地避免以交付现金或其他金融资产来履行一项合同义务，则该合同义务符合金融负债的定义。有些金融工具虽然没有明确地包含交付现金或其他金融资产义务的条款和条件，但有可能通过其他条款和条件间接地形成合同义务。

②如果一项金融工具须用或可用本公司自身权益工具进行结算，需要考虑用于结算该工具的本公司自身权益工具，是作为现金或其他金融资产的替代品，还是为了使该工具持有方享有在发行方扣除所有负债后的资产中的剩余权益。如果是前者，该工具是发行方的金融负债；如果是后者，该工具是发行方的权益工具。在某些情况下，一项金融工具合同规定本公司须用或可用自身权益工具结算该金融工具，其中合同权利或合同义务的金额等于可获取或需交付的自身权益工具的数量乘以其结算时的公允价值，则无论该合同权利或合同义务的金额是固定的，还是完全或部分地基于除本公司自身权益工具的市场价格以外变量（例如利率、某种商品的价格或某项金融工具的价格）的变动而变动，该合同分类为金融负债。

#### （4）衍生金融工具及嵌入衍生工具

衍生金融工具以衍生交易合同签订当日的公允价值进行初始计量，并以其公允价值进行后续计量。公允价值为正数的衍生金融工具确认为一项资产，公允价值为负数的确认为一项负债。

除现金流量套期中属于套期有效的部分计入其他综合收益并于被套期项目影响损益时转出计入当期损益之外，衍生工具公允价值变动而产生的利得或损失，直接计入当期损益。

对包含嵌入衍生工具的混合工具，如主合同为金融资产的，混合工具作为一个整体适用金融资产分类的相关规定。如主合同并非金融资产，且该混合工具不是以公允价值计量且其变动计入当期损益进行会计处理，嵌入衍生工具与该主合同在经济特征及风险方面不存在紧密关系，且与嵌入衍生工具条件相同、单独存在的工具符合衍生工具定义的，嵌入衍生工具从混合工具中分拆，作为单独的衍生金融工具处理。如果该嵌入衍生工具在取得日或后续资产负债表日的公允价值无

法单独计量，则将混合工具整体指定为以公允价值计量且其变动计入当期损益的金融资产或金融负债。

### (5) 金融工具减值

本公司对于以摊余成本计量的金融资产、以公允价值计量且其变动计入其他综合收益的债权投资、合同资产、租赁应收款、贷款承诺及财务担保合同等，以预期信用损失为基础确认损失准备。

#### ①预期信用损失的计量

预期信用损失，是指以发生违约的风险为权重的金融工具信用损失的加权平均值。信用损失，是指本公司按照原实际利率折现的、根据合同应收的所有合同现金流量与预期收取的所有现金流量之间的差额，即全部现金短缺的现值。其中，对于本公司购买或源生的已发生信用减值的金融资产，应按照该金融资产经信用调整的实际利率折现。

整个存续期预期信用损失，是指因金融工具整个预计存续期内所有可能发生的违约事件而导致的预期信用损失。

未来12个月内预期信用损失，是指因资产负债表日后12个月内（若金融工具的预计存续期少于12个月，则为预计存续期）可能发生的金融工具违约事件而导致的预期信用损失，是整个存续期预期信用损失的一部分。

于每个资产负债表日，本公司对于处于不同阶段的金融工具的预期信用损失分别进行计量。金融工具自初始确认后信用风险未显著增加的，处于第一阶段，本公司按照未来12个月内的预期信用损失计量损失准备；金融工具自初始确认后信用风险已显著增加但尚未发生信用减值的，处于第二阶段，本公司按照该工具整个存续期的预期信用损失计量损失准备；金融工具自初始确认后已经发生信用减值的，处于第三阶段，本公司按照该工具整个存续期的预期信用损失计量损失准备。

对于在资产负债表日具有较低信用风险的金融工具，本公司假设其信用风险自初始确认后并未显著增加，按照未来12个月内的预期信用损失计量损失准备。

本公司对于处于第一阶段和第二阶段、以及较低信用风险的金融工具，按照其未扣除减值准备的账面余额和实际利率计算利息收入。对于处于第三阶段的金融工具，按照其账面余额减已计提减值准备后的摊余成本和实际利率计算利息收入。

对于应收票据、应收账款、应收款项融资及合同资产，无论是否存在重大融资成分，本公司均按照整个存续期的预期信用损失计量损失准备。

#### A. 应收款项/合同资产

对于存在客观证据表明存在减值，以及其他适用于单项评估的应收票据、应收账款，其他应收款、应收款项融资、合同资产及长期应收款等单独进行减值测试，确认预期信用损失，计提单项减值准备。对于不存在减值客观证据的应收票据、应收账款、其他应收款、应收款项融资、合同资产及长期应收款或当单项金融资产无法以合理成本评估预期信用损失的信息时，本公司依据信用风险特征将应收票据、应收账款、其他应收款、应收款项融资、合同资产及长期应收款等划分为若干组合，在组合基础上计算预期信用损失，确定组合的依据如下：

##### A1. 应收票据确定组合的依据如下：

应收票据组合1 银行承兑汇票

应收票据组合2 商业承兑汇票

对于划分为组合的应收票据，本公司参考历史信用损失经验，结合当前状况以及对未来经济

状况的预测，通过违约风险敞口和整个存续期预期信用损失率，计算预期信用损失。本公司认为所持有的银行承兑汇票不存在重大的信用风险，不会因银行或其他出票人违约而产生重大损失。仅对组合2商业承兑汇票计提减值准备。

A2. 应收账款确定组合的依据如下：

应收账款组合1 应收客户货款

对于划分为组合的应收账款，本公司参考历史信用损失经验，结合当前状况以及对未来经济状况的预测，编制应收账款账龄与整个存续期预期信用损失率对照表，计算预期信用损失。

A3. 其他应收款确定组合的依据如下：

其他应收款组合1 应收利息

其他应收款组合2 应收股利

其他应收款组合3 其他应收款

对于划分为组合的其他应收款，本公司参考历史信用损失经验，结合当前状况以及对未来经济状况的预测，通过违约风险敞口和未来12个月内或整个存续期预期信用损失率，计算预期信用损失。

A4. 应收款项融资确定组合的依据如下：

应收款项融资组合1 应收票据

应收款项融资组合2 应收账款

对于划分为组合的应收款项融资，本公司参考历史信用损失经验，结合当前状况以及对未来经济状况的预测，通过违约风险敞口和整个存续期预期信用损失率，计算预期信用损失。

A5. 合同资产确定组合的依据如下：

合同资产组合1 尚未完成的合同中不满足无条件收款权的应收账款

合同资产组合2 未到期质保金

对于划分为组合的合同资产，本公司参考历史信用损失经验，结合当前状况以及对未来经济状况的预测，通过违约风险敞口与整个存续期预期信用损失率，计算预期信用损失。

A6. 长期应收款确定组合的依据如下：

长期应收款组合1 应收工程款、应收租赁款

长期应收款组合2 应收其他款项

对于划分为组合1的长期应收款，本公司参考历史信用损失经验，结合当前状况以及对未来经济状况的预测，通过违约风险敞口和整个存续期预期信用损失率，计算预期信用损失。

对于划分为组合2的长期应收款，本公司参考历史信用损失经验，结合当前状况以及对未来经济状况的预测，通过违约风险敞口和未来12个月内或整个存续期预期信用损失率，计算预期信用损失。

本公司基于账龄确认信用风险特征组合的账龄计算方法为按照先进先出法计算账龄。

B. 债权投资、其他债权投资

对于债权投资和其他债权投资，本公司按照投资的性质，根据交易对手和风险敞口的各种类型，通过违约风险敞口和未来12个月内或整个存续期预期信用损失率，计算预期信用损失。

②具有较低的信用风险

如果金融工具的违约风险较低，借款人在短期内履行其合同现金流量义务的能力很强，并且即便较长时期内经济形势和经营环境存在不利变化但未必一定降低借款人履行其合同现金流量义务的能力，该金融工具被视为具有较低的信用风险。

### ③信用风险显著增加

本公司通过比较金融工具在资产负债表日所确定的预计存续期内的违约概率与在初始确认时所确定的预计存续期内的违约概率，以确定金融工具预计存续期内发生违约概率的相对变化，以评估金融工具的信用风险自初始确认后是否已显著增加。

在确定信用风险自初始确认后是否显著增加时，本公司考虑无须付出不必要的额外成本或努力即可获得合理且有依据的信息，包括前瞻性信息。本公司考虑的信息包括：

- A. 信用风险变化所导致的内部价格指标是否发生显著变化；
- B. 预期将导致债务人履行其偿债义务的能力是否发生显著变化的业务、财务或经济状况的不利变化；
- C. 债务人经营成果实际或预期是否发生显著变化；债务人所处的监管、经济或技术环境是否发生显著不利变化；
- D. 作为债务抵押的担保物价值或第三方提供的担保或信用增级质量是否发生显著变化。这些变化预期将降低债务人按合同规定期限还款的经济动机或者影响违约概率；
- E. 预期将降低债务人按合同约定期限还款的经济动机是否发生显著变化；
- F. 借款合同的预期变更，包括预计违反合同的行为是否可能导致的合同义务的免除或修订、给予免息期、利率跳升、要求追加抵押品或担保或者对金融工具的合同框架做出其他变更；
- G. 债务人预期表现和还款行为是否发生显著变化；
- H. 合同付款是否发生逾期超过（含）30日。

根据金融工具的性质，本公司以单项金融工具或金融工具组合为基础评估信用风险是否显著增加。以金融工具组合为基础进行评估时，本公司可基于共同信用风险特征对金融工具进行分类，例如逾期信息和信用风险评级。

通常情况下，如果逾期超过30日，本公司确定金融工具的信用风险已经显著增加。除非本公司无需付出过多成本或努力即可获得合理且有依据的信息，证明虽然超过合同约定的付款期限30天，但信用风险自初始确认以来并未显著增加。

### ④已发生信用减值的金融资产

本公司在资产负债表日评估以摊余成本计量的金融资产和以公允价值计量且其变动计入其他综合收益的债权投资是否已发生信用减值。当对金融资产预期未来现金流量具有不利影响的一项或多项事件发生时，该金融资产成为已发生信用减值的金融资产。金融资产已发生信用减值的证据包括下列可观察信息：

发行方或债务人发生重大财务困难；债务人违反合同，如偿付利息或本金违约或逾期等；债权人出于与债务人财务困难有关的经济或合同考虑，给予债务人在任何其他情况下都不会做出的让步；债务人很可能破产或进行其他财务重组；发行方或债务人财务困难导致该金融资产的活跃市场消失；以大幅折扣购买或源生一项金融资产，该折扣反映了发生信用损失的事实。

### ⑤预期信用损失准备的列报

为反映金融工具的信用风险自初始确认后的变化，本公司在每个资产负债表日重新计量预期信用损失，由此形成的损失准备的增加或转回金额，应当作为减值损失或利得计入当期损益。对于以摊余成本计量的金融资产，损失准备抵减该金融资产在资产负债表中列示的账面价值；对于以公允价值计量且其变动计入其他综合收益的债权投资，本公司在其他综合收益中确认其损失准备，不抵减该金融资产的账面价值。

### ⑥核销

如果本公司不再合理预期金融资产合同现金流量能够全部或部分收回，则直接减记该金融资产的账面余额。这种减记构成相关金融资产的终止确认。这种情况通常发生在本公司确定债务人没有资产或收入来源可产生足够的现金流量以偿还将被减记的金额。

已减记的金融资产以后又收回的，作为减值损失的转回计入收回当期的损益。

#### **(6) 金融资产转移**

金融资产转移是指下列两种情形：

- A. 将收取金融资产现金流量的合同权利转移给另一方；
- B. 将金融资产整体或部分转移给另一方，但保留收取金融资产现金流量的合同权利，并承担将收取的现金流量支付给一个或多个收款方的合同义务。

##### **① 终止确认所转移的金融资产**

已将金融资产所有权上几乎所有的风险和报酬转移给转入方的，或既没有转移也没有保留金融资产所有权上几乎所有的风险和报酬的，但放弃了对该金融资产控制的，终止确认该金融资产。

在判断是否已放弃对所转移金融资产的控制时，根据转入方出售该金融资产的实际能力。转入方能够单方面将转移的金融资产整体出售给不相关的第三方，且没有额外条件对此项出售加以限制的，则公司已放弃对该金融资产的控制。

本公司在判断金融资产转移是否满足金融资产终止确认条件时，注重金融资产转移的实质。

金融资产整体转移满足终止确认条件的，将下列两项金额的差额计入当期损益：

- A. 所转移金融资产的账面价值；
- B. 因转移而收到的对价，与原直接计入其他综合收益的公允价值变动累计额中对于终止确认部分的金与原直接计入其他综合收益的公允价值变动累计额中对应终止确认部分的金额（涉及转移的金融资产为根据《企业会计准则第 22 号-金融工具确认和计量》第十八条分类为以公允价值计量且其变动计入其他综合收益的金融资产的情形）之和。

金融资产部分转移满足终止确认条件的，将所转移金融资产整体的账面价值，在终止确认部分和未终止确认部分（在此种情况下，所保留的服务资产视同继续确认金融资产的一部分）之间，按照转移日各自的相对公允价值进行分摊，并将下列两项金额的差额计入当期损益：

- A. 终止确认部分在终止确认日的账面价值；
- B. 终止确认部分的对价，与原计入其他综合收益的公允价值变动累计额中对应终止确认部分的金额（涉及转移的金融资产为根据《企业会计准则第 22 号-金融工具确认和计量》第十八条分类为以公允价值计量且其变动计入其他综合收益的金融资产的情形）之和。

##### **② 继续涉入所转移的金融资产**

既没有转移也没有保留金融资产所有权上几乎所有的风险和报酬的，且未放弃对该金融资产控制的，应当按照其继续涉入所转移金融资产的程度确认有关金融资产，并相应确认有关负债。

继续涉入所转移金融资产的程度，是指企业承担的被转移金融资产价值变动风险或报酬的程度。

##### **③ 继续确认所转移的金融资产**

仍保留与所转移金融资产所有权上几乎所有的风险和报酬的，应当继续确认所转移金融资产整体，并将收到的对价确认为一项金融负债。

该金融资产与确认的相关金融负债不得相互抵销。在随后的会计期间，企业应当继续确认该金融资产产生的收入（或利得）和该金融负债产生的费用（或损失）。

#### **(7) 金融资产和金融负债的抵销**

金融资产和金融负债应当在资产负债表内分别列示，不得相互抵销。但同时满足下列条件的，以相互抵销后的净额在资产负债表内列示：

本公司具有抵销已确认金额的法定权利，且该种法定权利是当前可执行的；

本公司计划以净额结算，或同时变现该金融资产和清偿该金融负债。

不满足终止确认条件的金融资产转移，转出方不得将已转移的金融资产和相关负债进行抵销。

#### (8) 金融工具公允价值的确定方法

公允价值是指市场参与者在计量日发生的有序交易中，出售一项资产所能收到或者转移一项负债所需支付的价格。

本公司以主要市场的价格计量相关资产或负债的公允价值，不存在主要市场的，本公司以最有利市场的价格计量相关资产或负债的公允价值。本公司采用市场参与者在对该资产或负债定价时为实现其经济利益最大化所使用的假设。

主要市场，是指相关资产或负债交易量最大和交易活跃程度最高的市场；最有利市场，是指在考虑交易费用和运输费用后，能够以最高金额出售相关资产或者以最低金额转移相关负债的市场。

存在活跃市场的金融资产或金融负债，本公司采用活跃市场中的报价确定其公允价值。金融工具不存在活跃市场的，本公司采用估值技术确定其公允价值。

以公允价值计量非金融资产的，考虑市场参与者将该资产用于最佳用途产生经济利益的能力，或者将该资产出售给能够用于最佳用途的其他市场参与者产生经济利益的能力。

##### ① 估值技术

本公司采用在当期情况下适用并且有足够可利用数据和其他信息支持的估值技术，使用的估值技术主要包括市场法、收益法和成本法。本公司使用与其中一种或多种估值技术相一致的方法计量公允价值，使用多种估值技术计量公允价值的，考虑各估值结果的合理性，选取在当期情况下最能代表公允价值的金额作为公允价值。

本公司在估值技术的应用中，优先使用相关可观察输入值，只有在相关可观察输入值无法取得或取得不切实可行的情况下，才使用不可观察输入值。可观察输入值，是指能够从市场数据中取得的输入值。该输入值反映了市场参与者在对相关资产或负债定价时所使用的假设。不可观察输入值，是指不能从市场数据中取得的输入值。该输入值根据可获得的市场参与者在对相关资产或负债定价时所使用假设的最佳信息取得。

##### ② 公允价值层次

本公司将公允价值计量所使用的输入值划分为三个层次，并首先使用第一层次输入值，其次使用第二层次输入值，最后使用第三层次输入值。第一层次输入值是在计量日能够取得的相同资产或负债在活跃市场上未经调整的报价。第二层次输入值是除第一层次输入值外相关资产或负债直接或间接可观察的输入值。第三层次输入值是相关资产或负债的不可观察输入值。

## 12、 应收票据

√适用 □不适用

### 按照信用风险特征组合计提坏账准备的组合类别及确定依据

√适用 □不适用

见财务报告“五 11.金融工具”

**基于账龄确认信用风险特征组合的账龄计算方法**

√适用 不适用

见财务报告“五 11.金融工具”

**按照单项计提坏账准备的单项计提判断标准**

√适用 不适用

见财务报告“五 11.金融工具”

**13、 应收账款**

√适用 不适用

**按照信用风险特征组合计提坏账准备的组合类别及确定依据**

√适用 不适用

见财务报告“五 11.金融工具”

**基于账龄确认信用风险特征组合的账龄计算方法**

√适用 不适用

见财务报告“五 11.金融工具”

**按照单项计提坏账准备的认定单项计提判断标准**

√适用 不适用

见财务报告“五 11.金融工具”

**14、 应收款项融资**

√适用 不适用

**按照信用风险特征组合计提坏账准备的组合类别及确定依据**

√适用 不适用

见财务报告“五 11.金融工具”

**基于账龄确认信用风险特征组合的账龄计算方法**

√适用 不适用

见财务报告“五 11.金融工具”

**按照单项计提坏账准备的单项计提判断标准**

√适用 不适用

见财务报告“五 11.金融工具”

**15、其他应收款**

√适用 不适用

**按照信用风险特征组合计提坏账准备的组合类别及确定依据**

√适用 不适用

见财务报告“五 11.金融工具”

**基于账龄确认信用风险特征组合的账龄计算方法**

√适用 不适用

见财务报告“五 11.金融工具”

**按照单项计提坏账准备的单项计提判断标准**

√适用 不适用

见财务报告“五 11.金融工具”

**16、存货**

√适用 不适用

**存货类别、发出计价方法、盘存制度、低值易耗品和包装物的摊销方法**

√适用 不适用

**(1) 存货的分类**

存货是指本公司在日常活动中持有以备出售的产成品或商品、处在生产过程中的在产品、在生产过程或提供劳务过程中耗用的材料和物料等，包括原材料、在产品、半成品、产成品、库存商品、周转材料等。

**(2) 发出存货的计价方法**

本公司存货发出时采用加权平均法计价。

**(3) 存货的盘存制度**

本公司存货采用永续盘存制，每年至少盘点一次，盘盈及盘亏金额计入当年度损益。

#### (4) 周转材料的摊销方法

①低值易耗品摊销方法：在领用时采用一次转销法。

②包装物的摊销方法：在领用时采用一次转销法。

#### 存货跌价准备的确认标准和计提方法

适用 不适用

资产负债表日按成本与可变现净值孰低计量，存货成本高于其可变现净值的，计提存货跌价准备，计入当期损益。

#### 按照组合计提存货跌价准备的组合类别及确定依据、不同类别存货可变现净值的确定依据

适用 不适用

在确定存货的可变现净值时，以取得的可靠证据为基础，并且考虑持有存货的目的、资产负债表日后事项的影响等因素。

①产成品、商品和用于出售的材料等直接用于出售的存货，在正常生产经营过程中，以该存货的估计售价减去估计的销售费用和相关税费后的金额确定其可变现净值。为执行销售合同或者劳务合同而持有的存货，以合同价格作为其可变现净值的计量基础；如果持有存货的数量多于销售合同订购数量，超出部分的存货可变现净值以一般销售价格为计量基础。用于出售的材料等，以市场价格作为其可变现净值的计量基础。

②需要经过加工的材料存货，在正常生产经营过程中，以所生产的产成品的估计售价减去至完工时估计将要发生的成本、估计的销售费用和相关税费后的金额确定其可变现净值。如果用其生产的产成品的可变现净值高于成本，则该材料按成本计量；如果材料价格的下降表明产成品的可变现净值低于成本，则该材料按可变现净值计量，按其差额计提存货跌价准备。

③本公司一般按单个存货项目计提存货跌价准备；对于数量繁多、单价较低的存货，按存货类别计提。

④资产负债表日如果以前减记存货价值的影响因素已经消失，则减记的金额予以恢复，并在原已计提的存货跌价准备的金额内转回，转回的金额计入当期损益。

#### 基于库龄确认存货可变现净值的各库龄组合可变现净值的计算方法和确定依据

适用 不适用

#### 17、合同资产

适用 不适用

### 合同资产的确认方法及标准

适用 不适用

本公司已向客户转让商品或提供服务而有权收取的对价（且该权利取决于时间流逝之外的其他因素）列示为合同资产。

合同资产和合同负债在资产负债表中单独列示。同一合同下的合同资产和合同负债以净额列示，净额为借方余额的，根据其流动性在“合同资产”或“其他非流动资产”项目中列示。不同合同下的合同资产和合同负债不能相互抵销。

### 按照信用风险特征组合计提坏账准备的组合类别及确定依据

适用 不适用

见财务报告“五 11.金融工具

### 基于账龄确认信用风险特征组合的账龄计算方法

适用 不适用

见财务报告“五 11.金融工具

### 按照单项计提坏账准备的认定单项计提判断标准

适用 不适用

见财务报告“五 11.金融工具

### 18、持有待售的非流动资产或处置组

适用 不适用

### 划分为持有待售的非流动资产或处置组的确认标准和会计处理方法

适用 不适用

### 终止经营的认定标准和列报方法

适用 不适用

### 19、长期股权投资

适用 不适用

本公司长期股权投资包括对被投资单位实施控制、重大影响的权益性投资，以及对合营企业的权益性投资。本公司能够对被投资单位施加重大影响的，为本公司的联营企业。

### **(1) 确定对被投资单位具有共同控制、重大影响的依据**

共同控制，是指按照相关约定对某项安排所共有的控制，并且该安排的相关活动必须经过分享控制权的参与方一致同意后才能决策。在判断是否存在共同控制时，首先判断所有参与方或参与方组合是否集体控制该安排，如果所有参与方或一组参与方必须一致行动才能决定某项安排的相关活动，则认为所有参与方或一组参与方集体控制该安排。其次再判断该安排相关活动的决策是否必须经过这些集体控制该安排的参与方一致同意。如果存在两个或两个以上的参与方组合能够集体控制某项安排的，不构成共同控制。判断是否存在共同控制时，不考虑享有的保护性权利。

重大影响，是指投资方对被投资单位的财务和经营政策有参与决策的权力，但并不能够控制或者与其他方一起共同控制这些政策的制定。在确定能否对被投资单位施加重大影响时，考虑投资方直接或间接持有被投资单位的表决权股份以及投资方及其他方持有的当期可执行潜在表决权在假定转换为对被投资方单位的股权后产生的影响，包括被投资单位发行的当期可转换的认股权证、股份期权及可转换公司债券等的影响。

当本公司直接或通过子公司间接拥有被投资单位20%（含20%）以上但低于50%的表决权股份时，一般认为对被投资单位具有重大影响，除非有明确证据表明该种情况下不能参与被投资单位的生产经营决策，不形成重大影响。

### **(2) 初始投资成本确定**

#### **① 企业合并形成的长期股权投资，按照下列规定确定其投资成本：**

A. 同一控制下的企业合并，合并方以支付现金、转让非现金资产或承担债务方式作为合并对价的，在合并日按照被合并方所有者权益在最终控制方合并财务报表中的账面价值的份额作为长期股权投资的初始投资成本。长期股权投资初始投资成本与支付的现金、转让的非现金资产以及所承担债务账面价值之间的差额，调整资本公积；资本公积不足冲减的，调整留存收益；

B. 同一控制下的企业合并，合并方以发行权益性证券作为合并对价的，在合并日按照被合并方所有者权益在最终控制方合并财务报表中的账面价值的份额作为长期股权投资的初始投资成本。按照发行股份的面值总额作为股本，长期股权投资初始投资成本与所发行股份面值总额之间的差额，调整资本公积；资本公积不足冲减的，调整留存收益；

C. 非同一控制下的企业合并，以购买日为取得对被购买方的控制权而付出的资产、发生或承担的负债以及发行的权益性证券的公允价值确定为合并成本作为长期股权投资的初始投资成本。合并方为企业合并发生的审计、法律服务、评估咨询等中介费用以及其他相关管理费用，于发生时计入当期损益。

#### **② 除企业合并形成的长期股权投资以外，其他方式取得的长期股权投资，按照下列规定确定其投资成本：**

A. 以支付现金取得的长期股权投资，按照实际支付的购买价款作为投资成本。初始投资成本包括与取得长期股权投资直接相关的费用、税金及其他必要支出；

B. 以发行权益性证券取得的长期股权投资，按照发行权益性证券的公允价值作为初始投资成本；

C. 通过非货币性资产交换取得的长期股权投资，如果该项交换具有商业实质且换入资产或换出资产的公允价值能可靠计量，则以换出资产的公允价值和相关税费作为初始投资成本，换出资产的公允价值与账面价值之间的差额计入当期损益；若非货币资产交换不同时具备上述两个条件，

则按换出资产的账面价值和相关税费作为初始投资成本。

D. 通过债务重组取得的长期股权投资，以所放弃债权的公允价值和可直接归属于该资产的税金等其他成本确定其入账价值，并将所放弃债权的公允价值与账面价值之间的差额，计入当期损益。

### (3) 后续计量及损益确认方法

本公司能够对被投资单位实施控制的长期股权投资采用成本法核算；对联营企业和合营企业的长期股权投资采用权益法核算。

#### ①成本法

采用成本法核算的长期股权投资，追加或收回投资时调整长期股权投资的成本；被投资单位宣告分派的现金股利或利润，确认为当期投资收益。

#### ②权益法

按照权益法核算的长期股权投资，一般会计处理为：

本公司长期股权投资的投资成本大于投资时应享有被投资单位可辨认净资产公允价值份额的，不调整长期股权投资的初始投资成本；长期股权投资的初始投资成本小于投资时应享有被投资单位可辨认净资产公允价值份额的，其差额计入当期损益，同时调整长期股权投资的成本。

本公司按照应享有或应分担的被投资单位实现的净损益和其他综合收益的份额，分别确认投资收益和其他综合收益，同时调整长期股权投资的账面价值；本公司按照被投资单位宣告分派的利润或现金股利计算应享有的部分，相应减少长期股权投资的账面价值；被投资单位除净损益、其他综合收益和利润分配以外所有者权益的其他变动，调整长期股权投资的账面价值并计入所有者权益。在确认应享有被投资单位净损益的份额时，以取得投资时被投资单位可辨认净资产的公允价值为基础，对被投资单位的净利润进行调整后确认。被投资单位采用的会计政策及会计期间与本公司不一致的，应按照本公司的会计政策及会计期间对被投资单位的财务报表进行调整，并据以确认投资收益和其他综合收益等。本公司与联营企业及合营企业之间发生的未实现内部交易损益按照享有的比例计算归属于本公司的部分予以抵销，在此基础上确认投资损益。本公司与被投资单位发生的未实现内部交易损失属于资产减值损失的，应全额确认。

因追加投资等原因能够对被投资单位施加重大影响或实施共同控制但不构成控制的，按照原持有的股权投资的公允价值加上新增投资成本之和，作为改按权益法核算的初始投资成本。原持有的股权投资分类为其他权益工具投资的，其公允价值与账面价值之间的差额，以及原计入其他综合收益的累计利得或损失应当在改按权益法核算的当期从其他综合收益中转出，计入留存收益。

因处置部分股权投资等原因丧失了对被投资单位的共同控制或重大影响的，处置后的剩余股权改按公允价值计量，其在丧失共同控制或重大影响之日的公允价值与账面价值之间的差额计入当期损益。原股权投资因采用权益法核算而确认的其他综合收益，在终止采用权益法核算时采用与被投资单位直接处置相关资产或负债相同的基础进行会计处理。

### (4) 减值测试方法及减值准备计提方法

对子公司、联营企业及合营企业的投资，计提资产减值的方法见财务报告“五-27. 长期资产减值”。

## 20、 投资性房地产

### (1). 如果采用成本计量模式的：

折旧或摊销方法

本公司对投资性房地产成本减累计减值及净残值后按直线法计算折旧或摊销，投资性房地产的类别、估计的经济使用年限和预计的净残值率分别确定折旧年限和年折旧率如下：

类别	折旧年限（年）	残值率（%）	年折旧率（%）
房屋及建筑物	30	5.00	3.17

本公司采用成本模式对投资性房地产进行后续计量，计提资产减值方法见财务报告“五-27. 长期资产减值”。

## 21、 固定资产

### (1). 确认条件

√适用 □不适用

固定资产在同时满足下列条件时，按取得时的实际成本予以确认：

- ①与该固定资产有关的经济利益很可能流入企业。
- ②该固定资产的成本能够可靠地计量。

固定资产发生的后续支出，符合固定资产确认条件的计入固定资产成本；不符合固定资产确认条件的在发生时计入当期损益。

### (2). 折旧方法

√适用 □不适用

类别	折旧方法	折旧年限（年）	残值率	年折旧率
房屋及建筑物	年限平均法	10-30	0-5.00	3.17-10.00
机器设备	年限平均法	10-15	0-5.00	6.33-10.00
运输工具	年限平均法	4-5	0-5.00	19.00-25.00
电子设备	年限平均法	3-5	0-5.00	19.00-33.33
工器具及家具	年限平均法	5-10	0-5.00	9.50-20.00
土地所有权*注	不计提折旧	—	—	—

注\*：公司子公司泰国万朗于泰国当地购买的土地所有权拥有永久产权，计入固定资产，并且不计提折旧。

对于已经计提减值准备的固定资产，在计提折旧时扣除已计提的固定资产减值准备。

每年年度终了，公司对固定资产的使用寿命、预计净残值和折旧方法进行复核。使用寿命预计数与原先估计数有差异的，调整固定资产使用寿命。

## 22、 在建工程

√适用 □不适用

- (1) 在建工程以立项项目分类核算。

**(2) 在建工程结转为固定资产的标准和时点**

在建工程项目按建造该项资产达到预定可使用状态前所发生的全部支出，作为固定资产的入账价值。包括建筑费用、机器设备原价、其他为使在建工程达到预定可使用状态所发生的必要支出以及在资产达到预定可使用状态之前为该项目专门借款所发生的借款费用及占用的一般借款发生的借款费用。本公司在工程安装或建设完成达到预定可使用状态时将在在建工程转入固定资产。所建造的已达到预定可使用状态、但尚未办理竣工决算的固定资产，自达到预定可使用状态之日起，根据工程预算、造价或者工程实际成本等，按估计的价值转入固定资产，并按本公司固定资产折旧政策计提固定资产的折旧，待办理竣工决算后，再按实际成本调整原来的暂估价值，但不调整原已计提的折旧额。

本公司各类别在建工程具体转固标准和时点：

类别	转固时点
厂房及附属工程	(1) 主体建设工程及配套工程已实质上完工；(2) 建设工程达到预定可使用状态但尚未办理竣工决算的，自达到预定可使用状态之日起，根据工程实际造价按预估价值转入固定资产。
设备安装工程	(1) 相关设备及其他配套设施已安装完毕；(2) 设备经过调试可在一段时间内保持正常稳定运行；(3) 生产设备能够在一段时间内稳定的产出合格产品；(4) 设备经过资产管理人員和使用人員验收。
软件工程	(1) 相关软件已安装完毕；(2) 软件经调试可在一段时间内保持正常稳定运行；(3) 软件经过资产管理人員和使用人員验收。
其他零星工程	(1) 相关工程已施工完毕；(2) 经资产管理人員和使用人員验收。

**23、借款费用**

√适用 □不适用

**(1) 借款费用资本化的确认原则和资本化期间**

本公司发生的可直接归属于符合资本化条件的资产的购建或生产的借款费用在同时满足下列条件时予以资本化计入相关资产成本：

- ①资产支出已经发生；
- ②借款费用已经发生；
- ③为使资产达到预定可使用状态所必要的购建或者生产活动已经开始。

其他的借款利息、折价或溢价和汇兑差额，计入发生当期的损益。

符合资本化条件的资产在购建或者生产过程中发生非正常中断，且中断时间连续超过3个月的，暂停借款费用的资本化。

当购建或者生产符合资本化条件的资产达到预定可使用或者可销售状态时，停止其借款费用的资本化；以后发生的借款费用于发生当期确认为费用。

**(2) 借款费用资本化率以及资本化金额的计算方法**

为购建或者生产符合资本化条件的资产而借入专门借款的，以专门借款当期实际发生的利息费用，减去将尚未动用的借款资金存入银行取得的利息收入或者进行暂时性投资取得的投资收益后的金额，确定为专门借款利息费用的资本化金额。

购建或者生产符合资本化条件的资产占用了一般借款的，一般借款应予资本化的利息金额按累计资产支出超过专门借款部分的资产支出加权平均数乘以所占用一般借款的资本化率，计算确

定一般借款应予资本化的利息金额。资本化率根据一般借款加权平均利率计算确定。

#### 24、生物资产

适用 不适用

#### 25、油气资产

适用 不适用

#### 26、无形资产

##### (1). 使用寿命及其确定依据、估计情况、摊销方法或复核程序

适用 不适用

###### ①使用寿命有限的无形资产的使用寿命估计情况：

项目	预计使用寿命 (年)	依据
土地使用权	50	法定使用权
软件	10	参考能为公司带来经济利益的期限确定使用寿命
专利权	10	参考能为公司带来经济利益的期限确定使用寿命
非专利技术	10	参考能为公司带来经济利益的期限确定使用寿命
网站使用权及其他	5-10	参考能为公司带来经济利益的期限确定使用寿命

每年年度终了，公司对使用寿命有限的无形资产的使用寿命及摊销方法进行复核。经复核，本期末无形资产的使用寿命及摊销方法与以前估计未有不同。

②无法预见无形资产为企业带来经济利益期限的，视为使用寿命不确定的无形资产。对于使用寿命不确定的无形资产，公司在每年年度终了对使用寿命不确定的无形资产的使用寿命进行复核，如果重新复核后仍为不确定的，于资产负债表日进行减值测试。

###### ③无形资产的摊销

对于使用寿命有限的无形资产，本公司在取得时确定其使用寿命，在使用寿命内采用直线法系统合理摊销，摊销金额按受益项目计入当期损益或计入相关资产的成本。具体应摊销金额为其成本扣除预计残值后的金额。已计提减值准备的无形资产，还应扣除已计提的无形资产减值准备累计金额。使用寿命有限的无形资产，其残值视为零，但下列情况除外：有第三方承诺在无形资产使用寿命结束时购买该无形资产或可以根据活跃市场得到预计残值信息，并且该市场在无形资产使用寿命结束时很可能存在。

对使用寿命不确定的无形资产，不予摊销。每年年度终了对使用寿命不确定的无形资产的使用寿命进行复核，如果有证据表明无形资产的使用寿命是有限的，估计其使用寿命并在预计使用年限内系统合理摊销。

##### (2). 研发支出的归集范围及相关会计处理方法

适用 不适用

本公司将与开展研发活动直接相关的各项费用归集为研发支出，包括研发人员职工薪酬、直接投入费用、折旧费用与长期待摊费用、设计费用、装备调试费、无形资产摊销费用、委托外部研究开发费用、其他费用等。

### (3) 划分内部研究开发项目的研究阶段和开发阶段具体标准

①本公司将为进一步开发活动进行的资料及相关方面的准备活动作为研究阶段，无形资产研究阶段的支出在发生时计入当期损益。

②在本公司已完成研究阶段的工作后再进行的开发活动作为开发阶段。

### (4) 开发阶段支出资本化的具体条件

开发阶段的支出同时满足下列条件时，才能确认为无形资产：

- A. 完成该无形资产以使其能够使用或出售在技术上具有可行性；
- B. 具有完成该无形资产并使用或出售的意图；
- C. 无形资产产生经济利益的方式，包括能够证明运用该无形资产生产的产品存在市场或无形资产自身存在市场，无形资产将在内部使用的，能够证明其有用性；
- D. 有足够的技术、财务资源和其他资源支持，以完成该无形资产的开发，并有能力使用或出售该无形资产；
- E. 归属于该无形资产开发阶段的支出能够可靠地计量。

## 27、长期资产减值

√适用 □不适用

对子公司、联营企业和合营企业的长期股权投资、采用成本模式进行后续计量的投资性房地产、固定资产、在建工程、采用成本模式计量的生产性生物资产、使用权资产、无形资产、商誉、探明石油天然气矿区权益和井及相关设施等（存货、按公允价值模式计量的投资性房地产、递延所得税资产、金融资产除外）的资产减值，按以下方法确定：

于资产负债表日判断资产是否存在可能发生减值的迹象，存在减值迹象的，本公司将估计其可收回金额，进行减值测试。对因企业合并所形成的商誉、使用寿命不确定的无形资产和尚未达到可使用状态的无形资产无论是否存在减值迹象，每年都进行减值测试。

可收回金额根据资产的公允价值减去处置费用后的净额与资产预计未来现金流量的现值两者之间较高者确定。本公司以单项资产为基础估计其可收回金额；难以对单项资产的可收回金额进行估计的，以该资产所属的资产组为基础确定资产组的可收回金额。资产组的认定，以资产组产生的主要现金流入是否独立于其他资产或者资产组的现金流入为依据。

当资产或资产组的可收回金额低于其账面价值时，本公司将其账面价值减记至可收回金额，减记的金额计入当期损益，同时计提相应的资产减值准备。

就商誉的减值测试而言，对于因企业合并形成的商誉的账面价值，自购买日起按照合理的方法分摊至相关的资产组；难以分摊至相关的资产组的，将其分摊至相关的资产组组合。相关的资产组或资产组组合，是能够从企业合并的协同效应中受益的资产组或者资产组组合，且不大于本

公司确定的报告分部。

减值测试时，如与商誉相关的资产组或者资产组组合存在减值迹象的，首先对不包含商誉的资产组或者资产组组合进行减值测试，计算可收回金额，确认相应的减值损失。然后对包含商誉的资产组或者资产组组合进行减值测试，比较其账面价值与可收回金额，如可收回金额低于账面价值的，确认商誉的减值损失。

资产减值损失一经确认，在以后会计期间不再转回。

## 28、长期待摊费用

√适用 □不适用

长期待摊费用核算本公司已经发生但应由本期和以后各期负担的分摊期限在一年以上的各项费用。

本公司长期待摊费用在受益期内平均摊销，各项费用摊销的年限如下：

项目	摊销年限
周转设施费	3年
模具费	3-5年
经营租入固定资产的改良支出	剩余租赁期或预期受益期孰短
厂区改造及其他支出	预期受益期

## 29、合同负债

√适用 □不适用

本公司已收或应收客户对价而应向客户转让商品或提供服务的义务列示为合同负债。

合同资产和合同负债在资产负债表中单独列示。同一合同下的合同资产和合同负债以净额列示，净额为贷方余额的，根据其流动性在“合同负债”或“其他非流动负债”项目中列示。不同合同下的合同资产和合同负债不能相互抵销。

## 30、职工薪酬

### (1). 短期薪酬的会计处理方法

√适用 □不适用

#### ①职工基本薪酬（工资、奖金、津贴、补贴）

本公司在职工为其提供服务的会计期间，将实际发生的短期薪酬确认为负债，并计入当期损益，其他会计准则要求或允许计入资产成本的除外。

#### ②职工福利费

本公司发生的职工福利费，在实际发生时根据实际发生额计入当期损益或相关资产成本。职

工福利费为非货币性福利的，按照公允价值计量。

③医疗保险费、工伤保险费、生育保险费等社会保险费和住房公积金，以及工会经费和职工教育经费

本公司为职工缴纳的医疗保险费、工伤保险费、生育保险费等社会保险费和住房公积金，以及按规定提取的工会经费和职工教育经费，在职工为其提供服务的会计期间，根据规定的计提基础和计提比例计算确定相应的职工薪酬金额，并确认相应负债，计入当期损益或相关资产成本。

④短期带薪缺勤

本公司在职工提供服务从而增加了其未来享有的带薪缺勤权利时，确认与累积带薪缺勤相关的职工薪酬，并以累积未行使权利而增加的预期支付金额计量。本公司在职工实际发生缺勤的会计期间确认与非累积带薪缺勤相关的职工薪酬。

⑤短期利润分享计划

利润分享计划同时满足下列条件的，本公司确认相关的应付职工薪酬：

- A. 企业因过去事项导致现在具有支付职工薪酬的法定义务或推定义务；
- B. 因利润分享计划所产生的应付职工薪酬义务金额能够可靠估计。

## (2). 离职后福利的会计处理方法

√适用 □不适用

①设定提存计划

本公司在职工为其提供服务的会计期间，将根据设定提存计划计算的应缴存金额确认为负债，并计入当期损益或相关资产成本。

根据设定提存计划，预期不会在职工提供相关服务的年度报告期结束后十二个月内支付全部应缴存金额的，本公司参照相应的折现率（根据资产负债表日与设定提存计划义务期限和币种相匹配的国债或活跃市场上的高质量公司债券的市场收益率确定），将全部应缴存金额以折现后的金额计量应付职工薪酬。

②设定受益计划

A. 确定设定受益计划义务的现值和当期服务成本

根据预期累计福利单位法，采用无偏且相互一致的精算假设对有关人口统计变量和财务变量等做出估计，计量设定受益计划所产生的义务，并确定相关义务的归属期间。本公司按照相应的折现率（根据资产负债表日与设定受益计划义务期限和币种相匹配的国债或活跃市场上的高质量公司债券的市场收益率确定）将设定受益计划所产生的义务予以折现，以确定设定受益计划义务的现值和当期服务成本。

B. 确认设定受益计划净负债或净资产

设定受益计划存在资产的，本公司将设定受益计划义务现值减去设定受益计划资产公允价值所形成的赤字或盈余确认为一项设定受益计划净负债或净资产。

设定受益计划存在盈余的，本公司以设定受益计划的盈余和资产上限两项的孰低者计量设定受益计划净资产。

C. 确定应计入资产成本或当期损益的金额

服务成本，包括当期服务成本、过去服务成本和结算利得或损失。其中，除了其他会计准则要求或允许计入资产成本的当期服务成本之外，其他服务成本均计入当期损益。

设定受益计划净负债或净资产的利息净额，包括计划资产的利息收益、设定受益计划义务的利息费用以及资产上限影响的利息，均计入当期损益。

#### D. 确定应计入其他综合收益的金额

重新计量设定受益计划净负债或净资产所产生的变动，包括：

(a) 精算利得或损失，即由于精算假设和经验调整导致之前所计量的设定受益计划义务现值的增加或减少；

(b) 计划资产回报，扣除包括在设定受益计划净负债或净资产的利息净额中的金额；

(c) 资产上限影响的变动，扣除包括在设定受益计划净负债或净资产的利息净额中的金额。

上述重新计量设定受益计划净负债或净资产所产生的变动直接计入其他综合收益，并且在后续会计期间不允许转回至损益，在原设定受益计划终止时，本公司在权益范围内将原计入其他综合收益的部分全部结转至未分配利润。

### (3). 辞退福利的会计处理方法

√适用 □不适用

本公司向职工提供辞退福利的，在下列两者孰早日确认辞退福利产生的职工薪酬负债，并计入当期损益：

①企业不能单方面撤回因解除劳动关系计划或裁减建议所提供的辞退福利时；

②企业确认与涉及支付辞退福利的重组相关的成本或费用时。

辞退福利预期在年度报告期结束后十二个月内不能完全支付的，参照相应的折现率（根据资产负债表日与设定受益计划义务期限和币种相匹配的国债或活跃市场上的高质量公司债券的市场收益率确定）将辞退福利金额予以折现，以折现后的金额计量应付职工薪酬。

### (4). 其他长期职工福利的会计处理方法

√适用 □不适用

#### ①符合设定提存计划条件的

本公司向职工提供的其他长期职工福利，符合设定提存计划条件的，将全部应缴存金额以折现后的金额计量应付职工薪酬。

#### ②符合设定受益计划条件的

在报告期末，本公司将其他长期职工福利产生的职工薪酬成本确认为下列组成部分：

A. 服务成本；

B. 其他长期职工福利净负债或净资产的利息净额；

C. 重新计量其他长期职工福利净负债或净资产所产生的变动。

为简化相关会计处理，上述项目的总净额计入当期损益或相关资产成本。

### 31、预计负债

√适用 □不适用

#### (1) 预计负债的确认标准

如果与或有事项相关的义务同时符合以下条件，本公司将其确认为预计负债：

- ①该义务是本公司承担的现时义务；
- ②该义务的履行很可能导致经济利益流出本公司；
- ③该义务的金额能够可靠地计量。

#### (2) 预计负债的计量方法

预计负债按照履行相关现时义务所需支出的最佳估计数进行初始计量，并综合考虑与或有事项有关的风险、不确定性和货币时间价值等因素。每个资产负债表日对预计负债的账面价值进行复核。有确凿证据表明该账面价值不能反映当前最佳估计数的，按照当前最佳估计数对该账面价值进行调整。

### 32、股份支付

√适用 □不适用

#### (1) 股份支付的种类

本公司股份支付包括以现金结算的股份支付和以权益结算的股份支付。

#### (2) 权益工具公允价值的确定方法

①对于授予职工的股份，其公允价值按公司股份的市场价格计量，同时考虑授予股份所依据的条款和条件（不包括市场条件之外的可行权条件）进行调整。②对于授予职工的股票期权，在许多情况下难以获得其市场价格。如果不存在条款和条件相似的交易期权，公司选择适用的期权定价模型估计所授予的期权的公允价值。

#### (3) 确认可行权权益工具最佳估计的依据

在等待期内每个资产负债表日，公司根据最新取得的可行权职工人数变动等后续信息作出最佳估计，修正预计可行权的权益工具数量，以作出可行权权益工具的最佳估计。

#### (4) 股份支付计划实施的会计处理

以现金结算的股份支付

①授予后立即可行权的以现金结算的股份支付，在授予日以本公司承担负债的公允价值计入相关成本或费用，相应增加负债。并在结算前的每个资产负债表日和结算日对负债的公允价值重新计量，将其变动计入损益。

②完成等待期内的服务或达到规定业绩条件以后才可行权的以现金结算的股份支付，在等待期内的每个资产负债表日以对可行权情况的最佳估计为基础，按本公司承担负债的公允价值金额，将当期取得的服务计入成本或费用和相应的负债。

以权益结算的股份支付

①授予后立即可行权的换取职工服务的以权益结算的股份支付，在授予日以权益工具的公允价值计入相关成本或费用，相应增加资本公积。

②完成等待期内的服务或达到规定业绩条件以后才可行权换取职工服务的以权益结算的股份支付，在等待期内的每个资产负债表日，以对可行权权益工具数量的最佳估计为基础，按权益工具授予日的公允价值，将当期取得的服务计入成本或费用和资本公积。

#### (5) 股份支付计划修改的会计处理

本公司对股份支付计划进行修改时，若修改增加了所授予权益工具的公允价值，按照权益工具公允价值的增加相应地确认取得服务的增加；若修改增加了所授予权益工具的数量，则将增加的权益工具的公允价值相应地确认为取得服务的增加。权益工具公允价值的增加是指修改前后的权益工具在修改日的公允价值之间的差额。若修改减少了股份支付公允价值总额或采用了其他不利于职工的方式修改股份支付计划的条款和条件，则仍继续对取得的服务进行会计处理，视同该变更从未发生，除非本公司取消了部分或全部已授予的权益工具。

#### (6) 股份支付计划终止的会计处理

如果在等待期内取消了所授予的权益工具或结算了所授予的权益工具（因未满足可行权条件而被取消的除外），本公司：

①将取消或结算作为加速可行权处理，立即确认原本应在剩余等待期内确认的金额；

②在取消或结算时支付给职工的所有款项均作为权益的回购处理，回购支付的金额高于该权益工具在回购日公允价值的部分，计入当期费用。

本公司如果回购其职工已可行权的权益工具，冲减企业的所有者权益；回购支付的款项高于该权益工具在回购日公允价值的部分，计入当期损益。

### 33、 优先股、永续债等其他金融工具

适用 不适用

### 34、 收入

#### (1). 按照业务类型披露收入确认和计量所采用的会计政策

适用 不适用

##### (1) 一般原则

收入是本公司在日常活动中形成的、会导致股东权益增加且与股东投入资本无关的经济利益的总流入。

本公司在履行了合同中的履约义务，即在客户取得相关商品控制权时确认收入。取得相关商品控制权，是指能够主导该商品的使用并从中获得几乎全部的经济利益。

合同中包含两项或多项履约义务的，本公司在合同开始日，按照各单项履约义务所承诺商品或服务的单独售价的相对比例，将交易价格分摊至各单项履约义务，按照分摊至各单项履约义务的交易价格计量收入。

交易价格是本公司因向客户转让商品或服务而预期有权收取的对价金额，不包括代第三方收取的款项。在确定合同交易价格时，如果存在可变对价，本公司按照期望值或最可能发生金额确定可变对价的最佳估计数，并以不超过在相关不确定性消除时累计已确认收入极可能不会发生重大转回的金额计入交易价格。合同中如果存在重大融资成分，本公司将根据客户在取得商品控制权时即以现金支付的应付金额确定交易价格，该交易价格与合同对价之间的差额，在合同期间内采用实际利率法摊销，对于控制权转移与客户支付价款间隔未超过一年的，本公司不考虑其中的融资成分。

满足下列条件之一的，属于在某一时段内履行履约义务；否则，属于在某一时点履行履约义务：

①客户在本公司履约的同时即取得并消耗本公司履约所带来的经济利益；

②客户能够控制本公司履约过程中在建的商品；

③本公司履约过程中所产出的商品具有不可替代用途，且本公司在整个合同期间内有权就累计至今已完成的履约部分收取款项。

对于在某一时段内履行的履约义务，本公司在该段时间内按照履约进度确认收入，但是，履约进度不能合理确定的除外。本公司按照投入法（或产出法）确定提供服务的履约进度。当履约进度不能合理确定时，本公司已经发生的成本预计能够得到补偿的，按照已经发生的成本金额确认收入，直到履约进度能够合理确定为止。

对于在某一时点履行的履约义务，本公司在客户取得相关商品控制权时点确认收入。在判断客户是否已取得商品或服务控制权时，本公司会考虑下列迹象：

①本公司就该商品或服务享有现时收款权利，即客户就该商品负有现时付款义务；

②本公司已将该商品的法定所有权转移给客户，即客户已拥有了该商品的法定所有权；

③本公司已将该商品的实物转移给客户，即客户已实物占有该商品；

④本公司已将该商品所有权上的主要风险和报酬转移给客户，即客户已取得该商品所有权上的主要风险和报酬；

⑤客户已接受该商品。

#### 销售退回条款

对于附有销售退回条款的销售，公司在客户取得相关商品控制权时，按照因向客户转让商品而与其有权取得的对价金额确认收入，按照预期因销售退回将退还的金额确认为预计负债；同时，按照预期将退回商品转让时的账面价值，扣除收回该商品预计发生的成本（包括退回商品的价值减损）后的余额，确认为一项资产，即应收退货成本，按照所转让商品转让时的账面价值，扣除上述资产成本的净额结转成本。每一资产负债表日，公司重新估计未来销售退回情况，并对上述资产和负债进行重新计量。

#### 质保义务

根据合同约定、法律规定等，本公司为所销售的商品、所建造的工程等提供质量保证。对于为向客户保证所销售的商品符合既定标准的保证类质量保证，本公司按照《企业会计准则第13号——或有事项》进行会计处理。对于为向客户保证所销售的商品符合既定标准之外提供了一项单独服务的服务类质量保证，本公司将其作为一项单项履约义务，按照提供商品和服务类质量保证的单独售价的相对比例，将部分交易价格分摊至服务类质量保证，并在客户取得服务控制权时确认收入。在评估质量保证是否在向客户保证所销售商品符合既定标准之外提供了一项单独服务时，本公司考虑该质量保证是否为法定要求、质量保证期限以及本公司承诺履行任务的性质等因素。

#### 主要责任人与代理人

本公司根据在向客户转让商品或服务前是否拥有对该商品或服务的控制权，来判断从事交易时本公司的身份是主要责任人还是代理人。本公司在向客户转让商品或服务前能够控制该商品或服务的，本公司是主要责任人，按照已收或应收对价总额确认收入。否则，本公司为代理人，按照预期有权收取的佣金或手续费的金额确认收入，该金额应当按照已收或应收对价总额扣除应支付给其他相关方的价款后的净额，或者按照既定的佣金金额或比例等确定。

#### 应付客户对价

合同中存在应付客户对价的，除非该对价是为了向客户取得其他可明确区分商品或服务的，本公司将该应付对价冲减交易价格，并在确认相关收入与支付（或承诺支付）客户对价二者孰晚

的时点冲减当期收入。

#### 客户未行使的合同权利

本公司向客户预收销售商品或服务款项的，首先将该款项确认为负债，待履行了相关履约义务时再转为收入。当本公司预收款项无需退回，且客户可能会放弃其全部或部分合同权利时，本公司预期将有权获得与客户所放弃的合同权利相关的金额的，按照客户行使合同权利的模式按比例将上述金额确认为收入；否则，本公司只有在客户要求履行剩余履约义务的可能性极低时，才将上述负债的相关余额转为收入。

#### 合同变更

本公司与客户之间的建造合同发生合同变更时：

①如果合同变更增加了可明确区分的建造服务及合同价款，且新增合同价款反映了新增建造服务单独售价的，本公司将该合同变更作为一份单独的合同进行会计处理；

②如果合同变更不属于上述第①种情形，且在合同变更日已转让的建造服务与未转让的建造服务之间可明确区分的，本公司将其视为原合同终止，同时，将原合同未履约部分与合同变更部分合并为新合同进行会计处理；

③如果合同变更不属于上述第①种情形，且在合同变更日已转让的建造服务与未转让的建造服务之间不可明确区分，本公司将该合同变更部分作为原合同的组成部分进行会计处理，由此产生的对已确认收入的影响，在合同变更日调整当期收入。

### (2) 具体方法

本公司收入确认的具体方法如下：

#### ①销售商品收入

本公司与客户之间的销售商品合同，属于在某一时点履行履约义务。

境内销售收入：A、根据销售合同约定，公司依据客户对产品需求的预测，将产品送至客户指定仓库存放，由公司对实物进行管理，产品在仓库保存期间，其所有权仍归本公司所有。客户根据生产需求从仓库中领用产品并验收后，公司按照与客户确认的实际使用量和结算单价确认境内销售收入。B、根据销售合同或订单约定，将产品送至客户指定仓库并取得客户的签收凭证后，确认相关销售收入。

境外销售收入：包括境内货物出口销售收入和境外子公司销售收入。其中：A、境内货物出口销售收入：根据销售合同约定，完成报关出口手续，并取得装箱单和海关报关单等凭证后，确认相关销售收入。B、境外子公司销售收入：根据销售合同或订单约定，将产品送至客户指定仓库并取得客户的签收凭证后，确认相关销售收入。

#### ②受托加工收入

公司受托加工业务包括客户自供料的加工业务和客户指定供应商供料的加工业务。

按照合同约定，公司收到受托加工材料后，按客户品质标准和生产技术要求组织生产，生产完工的产品移交客户验收后，按照客户验收确认的加工量和约定的加工费标准确认加工费收入。

### (2). 同类业务采用不同经营模式涉及不同收入确认方式及计量方法

适用 不适用

### 35、合同成本

适用 不适用

合同成本分为合同履约成本与合同取得成本。

本公司为履行合同而发生的成本,在同时满足下列条件时作为合同履约成本确认为一项资产:

①该成本与一份当前或预期取得的合同直接相关,包括直接人工、直接材料、制造费用(或类似费用)、明确由客户承担的成本以及仅因该合同而发生的其他成本。

②该成本增加了本公司未来用于履行履约义务的资源。

③该成本预期能够收回。

本公司为取得合同发生的增量成本预期能够收回的,作为合同取得成本确认为一项资产。

与合同成本有关的资产采用与该资产相关的商品或服务收入确认相同的基础进行摊销;但是对于合同取得成本摊销期限未超过一年的,本公司将其在发生时计入当期损益。

与合同成本有关的资产,其账面价值高于下列两项的差额的,本公司将对于超出部分计提减值准备,并确认为资产减值损失,并进一步考虑是否应计提亏损合同有关的预计负债:

①因转让与该资产相关的商品或服务预期能够取得的剩余对价;

②为转让该相关商品或服务估计将要发生的成本。

上述资产减值准备后续发生转回的,转回后的资产账面价值不超过假定不计提减值准备情况下该资产在转回日的账面价值。

确认为资产的合同履约成本,初始确认时摊销期限不超过一年或一个正常营业周期,在“存货”项目中列示,初始确认时摊销期限超过一年或一个正常营业周期,在“其他非流动资产”项目中列示。

确认为资产的合同取得成本,初始确认时摊销期限不超过一年或一个正常营业周期,在“其他流动资产”项目中列示,初始确认时摊销期限超过一年或一个正常营业周期,在“其他非流动资产”项目中列示。

### 36、政府补助

√适用 □不适用

#### (1) 政府补助的确认

政府补助同时满足下列条件的,才能予以确认:

①本公司能够满足政府补助所附条件;

②本公司能够收到政府补助。

#### (2) 政府补助的计量

政府补助为货币性资产的,按照收到或应收的金额计量。政府补助为非货币性资产的,按照公允价值计量;公允价值不能可靠取得的,按照名义金额1元计量。

#### (3) 政府补助的会计处理

①与资产相关的政府补助

公司取得的、用于购建或以其他方式形成长期资产的政府补助划分为与资产相关的政府补助。与资产相关的政府补助确认为递延收益，在相关资产使用期限内按照合理、系统的方法分期计入损益。按照名义金额计量的政府补助，直接计入当期损益。相关资产在使用寿命结束前被出售、转让、报废或发生毁损的，将尚未分配的相关递延收益余额转入资产处置当期的损益。

#### ②与收益相关的政府补助

除与资产相关的政府补助之外的政府补助划分为与收益相关的政府补助。与收益相关的政府补助，分情况按照以下规定进行会计处理：

用于补偿本公司以后期间的相关成本费用或损失的，确认为递延收益，并在确认相关成本费用或损失的期间，计入当期损益；

用于补偿本公司已发生的相关成本费用或损失的，直接计入当期损益。

对于同时包含与资产相关部分和与收益相关部分的政府补助，区分不同部分分别进行会计处理；难以区分的，整体归类为与收益相关的政府补助。

与本公司日常活动相关的政府补助，按照经济业务实质，计入其他收益。与本公司日常活动无关的政府补助，计入营业外收支。

#### ③政策性优惠贷款贴息

财政将贴息资金直接拨付给本公司，本公司将对应的贴息冲减相关借款费用。

#### ④政府补助退回

已确认的政府补助需要返还时，初始确认时冲减相关资产账面价值的，调整资产账面价值；存在相关递延收益余额的，冲减相关递延收益账面余额，超出部分计入当期损益；属于其他情况的，直接计入当期损益。

### 37、递延所得税资产/递延所得税负债

适用 不适用

本公司通常根据资产与负债在资产负债表日的账面价值与计税基础之间的暂时性差异，采用资产负债表债务法将应纳税暂时性差异或可抵扣暂时性差异对所得税的影响额确认和计量为递延所得税负债或递延所得税资产。本公司不对递延所得税资产和递延所得税负债进行折现。

#### (1) 递延所得税资产的确认

对于可抵扣暂时性差异、能够结转以后年度的可抵扣亏损和税款抵减，其对所得税的影响额按预计转回期间的所得税税率计算，并将该影响额确认为递延所得税资产，但是以本公司很可能取得用来抵扣可抵扣暂时性差异、可抵扣亏损和税款抵减的未来应纳税所得额为限。

同时具有下列特征的交易或事项中因资产或负债的初始确认所产生的可抵扣暂时性差异对所得税的影响额不确认为递延所得税资产：

- A. 该项交易不是企业合并；
- B. 交易发生时既不影响会计利润也不影响应纳税所得额（或可抵扣亏损）。

但同时满足上述两个条件，且初始确认的资产和负债导致产生等额应纳税暂时性差异和可抵扣暂时性差异的单项交易，不适用该项豁免初始确认递延所得税负债和递延所得税资产的规定。对该交易因资产和负债的初始确认所产生的应纳税暂时性差异和可抵扣暂时性差异，本公司在交易发生时分别确认相应的递延所得税负债和递延所得税资产。

本公司对与子公司、联营公司及合营企业投资相关的可抵扣暂时性差异，同时满足下列两项条件的，其对所得税的影响额（才能）确认为递延所得税资产：

- A. 暂时性差异在可预见的未来很可能转回；
- B. 未来很可能获得用来抵扣可抵扣暂时性差异的应纳税所得额；

资产负债表日，有确凿证据表明未来期间很可能获得足够的应纳税所得额用来抵扣可抵扣暂时性差异的，确认以前期间未确认的递延所得税资产。

在资产负债表日，本公司对递延所得税资产的账面价值进行复核。如果未来期间很可能无法获得足够的应纳税所得额用以抵扣递延所得税资产的利益，减记递延所得税资产的账面价值。在很可能获得足够的应纳税所得额时，减记的金额予以转回。

## **(2) 递延所得税负债的确认**

本公司所有应纳税暂时性差异均按预计转回期间的所得税税率计量对所得税的影响，并将该影响额确认为递延所得税负债，但下列情况的除外：

①因下列交易或事项中产生的应纳税暂时性差异对所得税的影响不确认为递延所得税负债：

- A. 商誉的初始确认；
- B. 具有以下特征的交易中产生的资产或负债的初始确认：该交易不是企业合并，并且交易发生时既不影响会计利润也不影响应纳税所得额或可抵扣亏损。

②本公司对与子公司、合营企业及联营企业投资相关的应纳税暂时性差异，其对所得税的影响额一般确认为递延所得税负债，但同时满足以下两项条件的除外：

- A. 本公司能够控制暂时性差异转回的时间；
- B. 该暂时性差异在可预见的未来很可能不会转回。

## **(3) 特定交易或事项所涉及的递延所得税负债或资产的确认**

①与企业合并相关的递延所得税负债或资产

非同一控制下企业合并产生的应纳税暂时性差异或可抵扣暂时性差异，在确认递延所得税负债或递延所得税资产的同时，相关的递延所得税费用（或收益），通常调整企业合并中所确认的商誉。

②直接计入所有者权益的项目

与直接计入所有者权益的交易或者事项相关的当期所得税和递延所得税，计入所有者权益。暂时性差异对所得税的影响计入所有者权益的交易或事项包括：其他债权投资公允价值变动等形成的其他综合收益、会计政策变更采用追溯调整法或对前期（重要）会计差错更正差异追溯重述法调整期初留存收益、同时包含负债成份及权益成份的混合金融工具在初始确认时计入所有者权

益等。

### ③可弥补亏损和税款抵减

#### A. 本公司自身经营产生的可弥补亏损以及税款抵减

可抵扣亏损是指按照税法规定计算确定的准予用以后年度的应纳税所得额弥补的亏损。对于按照税法规定可以结转以后年度的未弥补亏损（可抵扣亏损）和税款抵减，视同可抵扣暂时性差异处理。在预计可利用可弥补亏损或税款抵减的未来期间内很可能取得足够的应纳税所得额时，以很可能取得的应纳税所得额为限，确认相应的递延所得税资产，同时减少当期利润表中的所得税费用。

#### B. 因企业合并而形成的可弥补的被合并企业的未弥补亏损

在企业合并中，本公司取得被购买方的可抵扣暂时性差异，在购买日不符合递延所得税资产确认条件的，不予以确认。购买日后12个月内，如取得新的或进一步的信息表明购买日的相关情况已经存在，预期被购买方在购买日可抵扣暂时性差异带来的经济利益能够实现的，确认相关的递延所得税资产，同时减少商誉，商誉不足冲减的，差额部分确认为当期损益；除上述情况以外，确认与企业合并相关的递延所得税资产，计入当期损益。

### ④合并抵销形成的暂时性差异

本公司在编制合并财务报表时，因抵销未实现内部销售损益导致合并资产负债表中资产、负债的账面价值与其在所属纳税主体的计税基础之间产生暂时性差异的，在合并资产负债表中确认递延所得税资产或递延所得税负债，同时调整合并利润表中的所得税费用，但与直接计入所有者权益的交易或事项及企业合并相关的递延所得税除外。

### ⑤以权益结算的股份支付

如果税法规定与股份支付相关的支出允许税前扣除，在按照会计准则规定确认成本费用的期间内，本公司根据会计期末取得信息估计可税前扣除的金额计算确定其计税基础及由此产生的暂时性差异，符合确认条件的情况下确认相关的递延所得税。其中预计未来期间可税前扣除的金额超过按照会计准则规定确认的与股份支付相关的成本费用，超过部分的所得税影响应直接计入所有者权益。

### ⑥分类为权益工具的金融工具相关股利

对于本公司作为发行方分类为权益工具的金融工具，相关股利支出按照税收政策相关规定在企业所得税税前扣除的，本公司在确认应付股利时，确认与股利相关的所得税影响。对于所分配的利润来源于以前产生损益的交易或事项，该股利的所得税影响计入当期损益；对于所分配的利润来源于以前确认在所有者权益中的交易或事项，该股利的所得税影响计入所有者权益项目。

## （4）递延所得税资产和递延所得税负债以净额列示的依据

本公司在同时满足下列条件时，将递延所得税资产及递延所得税负债以抵销后的净额列示：

①本公司拥有以净额结算当期所得税资产及当期所得税负债的法定权利；

②递延所得税资产及递延所得税负债是与同一税收征管部门对同一纳税主体征收的所得税相关或者对不同的纳税主体相关，但在未来每一具有重要性的递延所得税资产和递延所得税负债转

回的期间内，涉及的纳税主体意图以净额结算当期所得税资产和负债或是同时取得资产、清偿负债。

### 38、 租赁

√适用 □不适用

#### 作为承租方对短期租赁和低价值资产租赁进行简化处理的判断依据和会计处理方法

√适用 □不适用

##### (1) 租赁的识别

在合同开始日，本公司评估合同是否为租赁或者包含租赁，如果合同中一方让渡了在一定期间内控制一项或多项已识别资产使用的权利以换取对价，则该合同为租赁或者包含租赁。为确定合同是否让渡了在一定期间内控制已识别资产使用的权利，本公司评估合同中的客户是否有权获得在使用期间内因使用已识别资产所产生的几乎全部经济利益，并有权在该使用期间主导已识别资产的使用。

##### (2) 单独租赁的识别

合同中同时包含多项单独租赁的，本公司将合同予以分拆，并分别各项单独租赁进行会计处理。同时符合下列条件的，使用已识别资产的权利构成合同中的一项单独租赁：①承租人可从单独使用该资产或将其与易于获得的其他资源一起使用中获利；②该资产与合同中的其他资产不存在高度依赖或高度关联关系。

##### (3) 本公司作为承租人的会计处理方法

在租赁期开始日，本公司将租赁期不超过12个月，且不包含购买选择权的租赁认定为短期租赁；将单项租赁资产为全新资产时价值较低的租赁认定为低价值资产租赁。本公司转租或预期转租租赁资产的，原租赁不认定为低价值资产租赁。

对于所有短期租赁和低价值资产租赁，本公司在租赁期内各个期间按照直线法将租赁付款额计入相关资产成本或当期损益。

除上述采用简化处理的短期租赁和低价值资产租赁外，在租赁期开始日，公司对租赁确认使用权资产和租赁负债。

##### ①使用权资产

使用权资产，是指承租人可在租赁期内使用租赁资产的权利。

在租赁期开始日，使用权资产按照成本进行初始计量。该成本包括：租赁负债的初始计量金额；在租赁期开始日或之前支付的租赁付款额，存在租赁激励的，扣除已享受的租赁激励相关金额；承租人发生的初始直接费用；承租人为拆卸及移除租赁资产、复原租赁资产所在场地或将租赁资产恢复至租赁条款约定状态预计将发生的成本。

使用权资产折旧采用年限平均法分类计提。对于能合理确定租赁期届满时将会取得租赁资产所有权的，在租赁资产预计剩余使用寿命内，根据使用权资产类别和预计净残值率确定折旧率；对于无法合理确定租赁期届满时将会取得租赁资产所有权的，在租赁期与租赁资产剩余使用寿命

两者孰短的期间内，根据使用权资产类别确定折旧率。

## ②租赁负债

租赁负债应当按照租赁期开始日尚未支付的租赁付款额的现值进行初始计量。租赁付款额包括以下五项内容：固定付款额及实质固定付款额，存在租赁激励的，扣除租赁激励相关金额；取决于指数或比率的可变租赁付款额；购买选择权的行权价格，前提是承租人合理确定将行使该选择权；行使终止租赁选择权需支付的款项，前提是租赁期反映出承租人将行使终止租赁选择权；根据承租人提供的担保余值预计应支付的款项。

计算租赁付款额现值时采用租赁内含利率作为折现率，无法确定租赁内含利率的，采用公司增量借款利率作为折现率。租赁付款额与其现值之间的差额作为未确认融资费用，在租赁期各个期间内按照确认租赁付款额现值的折现率确认利息费用，并计入当期损益。未纳入租赁负债计量的可变租赁付款额于实际发生时计入当期损益。

租赁期开始日后，当实质固定付款额发生变动、担保余值预计的应付金额发生变化、用于确定租赁付款额的指数或比率发生变动、购买选择权、续租选择权或终止选择权的评估结果或实际行权情况发生变化时，本公司按照变动后的租赁付款额的现值重新计量租赁负债，并相应调整使用权资产的账面价值。

## （4）租赁变更的会计处理

### ①租赁变更作为一项单独租赁

租赁发生变更且同时符合下列条件的，本公司将该租赁变更作为一项单独租赁进行会计处理：A. 该租赁变更通过增加一项或多项租赁资产的使用权而扩大了租赁范围；B. 增加的对价与租赁范围扩大部分的单独价格按该合同情况调整后的金额相当。

### ②租赁变更未作为一项单独租赁

#### A. 本公司作为承租人

在租赁变更生效日，本公司重新确定租赁期，并采用修订后的折现率对变更后的租赁付款额进行折现，以重新计量租赁负债。在计算变更后租赁付款额的现值时，采用剩余租赁期间的租赁内含利率作为折现率；无法确定剩余租赁期间的租赁内含利率的，采用租赁变更生效日的增量借款利率作为折现率。

就上述租赁负债调整的影响，区分以下情形进行会计处理：

- 租赁变更导致租赁范围缩小或租赁期缩短的，调减使用权资产的账面价值，并将部分终止或完全终止租赁的相关利得或损失计入当期损益；
- 其他租赁变更，相应调整使用权资产的账面价值。

#### B. 本公司作为出租人

经营租赁发生变更的，本公司自变更生效日起将其作为一项新租赁进行会计处理，与变更前租赁有关的预收或应收租赁收款额视为新租赁的收款额。

融资租赁的变更未作为一项单独租赁进行会计处理的，本公司分别下列情形对变更后的租赁进行处理：如果租赁变更在租赁开始日生效，该租赁会被分类为经营租赁的，本公司自租赁变更

生效日开始将其作为一项新租赁进行会计处理，并以租赁变更生效日前的租赁投资净额作为租赁资产的账面价值；如果租赁变更在租赁开始日生效，该租赁会被分类为融资租赁的，本公司按照关于修改或重新议定合同的规定进行会计处理。

#### (5) 售后租回

本公司按照“财务报告五.34.收入”的规定，评估确定售后租回交易中的资产转让是否属于销售。

##### ① 本公司作为卖方（承租人）

售后租回交易中的资产转让不属于销售的，本公司继续确认被转让资产，同时确认一项与转让收入等额的金融负债，并按照“财务报告五.11.金融工具”对该金融负债进行会计处理。该资产转让属于销售的，本公司按原资产账面价值中与租回获得的使用权有关的部分，计量售后租回所形成的使用权资产，并仅就转让至出租人的权利确认相关利得或损失。

##### ② 本公司作为买方（出租人）

售后租回交易中的资产转让不属于销售的，本公司不确认被转让资产，但确认一项与转让收入等额的金融资产，并按照“财务报告五.11.金融工具”进行会计处理。该资产转让属于销售的，本公司根据其他适用的企业会计准则对资产购买进行会计处理，并对资产出租进行会计处理。

#### 作为出租方的租赁分类 标准和会计处理方法

适用  不适用

在租赁开始日，本公司将实质上转移了与租赁资产所有权有关的几乎全部风险和报酬的租赁划分为融资租赁，除此之外的均为经营租赁。

##### ①经营租赁

本公司在租赁期内各个期间按照直线法将租赁收款额确认为租金收入，发生的初始直接费用予以资本化并按照与租金收入确认相同的基础进行分摊，分期计入当期损益。本公司取得的与经营租赁有关的未计入租赁收款额的可变租赁付款额在实际发生时计入当期损益。

##### ②融资租赁

在租赁开始日，本公司按照租赁投资净额(未担保余值和租赁期开始日尚未收到的租赁收款额按照租赁内含利率折现的现值之和)确认应收融资租赁款，并终止确认融资租赁资产。在租赁期的各个期间，本公司按照租赁内含利率计算并确认利息收入。

本公司取得的未纳入租赁投资净额计量的可变租赁付款额在实际发生时计入当期损益。

#### 39、其他重要的会计政策和会计估计

适用  不适用

本公司根据历史经验和其它因素，包括对未来事项的合理预期，对所采用的重要会计估计和关键假设进行持续的评价。很可能导致下一会计年度资产和负债的账面价值出现重大调整风险的重要会计估计和关键假设列示如下：

#### 商誉减值

本公司至少每年度末评估商誉是否发生减值。这要求对分配了商誉的资产组的使用价值进行估计。估计使用价值时，需要涉及到管理层的重大会计估计和判断。

#### 40、重要会计政策和会计估计的变更

详见“第五节 重要事项”之“五、公司对会计政策、会计估计变更或重大会计差错更正原因和影响的分析说明”

#### 41、2025年起首次执行新会计准则或准则解释等涉及调整首次执行当年年初的财务报表

适用 不适用

#### 42、其他

适用 不适用

### 六、税项

#### 1、主要税种及税率

主要税种及税率情况

适用 不适用

税种	计税依据	税率
增值税	销售货物收入、加工收入、销售服务收入	5%、7%、9%、10%、11%、13%、14%、16%、20%、23%
消费税		
营业税		
城市维护建设税	应缴流转税税额	1%、5%、7%
企业所得税	应纳税所得额	9%、15%、19%、20%、22%、22.5%、25%、30%
教育费附加	应缴流转税税额	3%
地方教育费附加	应缴流转税税额	1.5%、2%

存在不同企业所得税税率纳税主体的，披露情况说明

适用 不适用

纳税主体名称	所得税税率 (%)
安徽万朗磁塑股份有限公司	15%
合肥鸿迈塑料制品有限公司	25%
安徽邦瑞新材料科技有限公司	25%
泰州市万朗磁塑制品有限公司	25%
佛山市万朗磁塑制品有限公司	25%
中山市万朗家电配件有限公司	20%
荆州万朗磁塑制品有限公司	25%
荆州万朗塑胶科技有限公司	20%
广州万朗塑料制品有限公司	20%
成都万朗塑料制品有限公司	25%
贵州万朗冰箱配件有限公司	20%
绵阳万朗塑料制品有限公司	20%
沈阳万朗磁塑制品有限公司	20%
武汉万朗磁塑制品有限公司	20%
青岛万朗磁塑制品有限公司	25%
安徽万朗家电部件有限公司	25%
苏州邦瑞冰箱配件有限公司	20%
重庆鸿迈塑料制品有限公司	20%
佛山市鸿迈家电配件有限公司	20%
扬州鸿迈塑料制品有限公司	25%
南京万朗塑料制品有限公司	20%
上海甲登电气有限公司	20%
合肥雷世塑业科技有限公司	25%
广东佳适新材料科技有限公司	15%
滁州万朗家电配件有限公司	25%
滁州鸿迈塑胶科技有限公司	20%
新乡万朗家电配件有限公司	20%
合肥古瑞新材料有限公司	20%
合肥领远新材料科技有限公司	15%
安徽万朗新材料科技有限公司	25%
淮南鸿迈新材料科技有限公司	20%

万朗磁塑集团（泰国）有限公司	20%
泰晖管理有限公司	20%
通泰智能科技（泰国）有限公司	20%
印度尼西亚 PT.PLUTOTech	22%
万朗磁塑集团（越南）有限公司	20%
万朗磁塑集团（墨西哥）有限公司	30%
万朗磁塑集团（波兰）有限公司	19%
合肥爱华塑胶有限公司	20%
重庆盛泰新材料科技有限公司	25%
合肥达悦电子科技有限公司	20%
合肥伯利恒环保科技有限公司	20%
安徽省宁国宁阳量清模具科技有限公司	15%
宁国希尔密封件有限公司	20%
山东万朗智能科技有限公司	20%
安徽奔昂科技有限公司	20%
安徽鸿迈科技发展有限公司	25%
滁州万朗塑胶制品有限公司	20%
万朗磁塑集团（埃及）有限公司	22.50%
安徽万朗新能源科技有限公司	20%
荆州禧瑞科技有限公司	25%
HIGA 韩国株式会社	9%
中山芯美达电机科技有限公司	25%
中山市普阳电子科技有限公司	25%
安徽万朗感知科技有限公司	20%
万朗磁塑集团（巴西）有限公司	15%
景德镇万朗塑料制品有限公司	20%
国太阳科技有限公司	15%
宜宾合实智能科技有限公司	20%
时迈智行（陕西）科技有限公司	20%
武汉市德福汽车电子有限公司	25%
广东顺德顺洛科技有限公司	20%
六安万朗顺感电子有限公司	20%

台州市万朗家电部件有限公司	20%
青岛万朗智能制造有限公司	20%
安徽禧瑞科技有限公司	15%
滁州万朗智能科技有限公司	20%
六安邦瑞电气科技有限公司	20%
万朗磁塑瓦列沃有限公司	15%
淮南禧瑞科技有限公司	20%
宿迁万朗家电配件有限公司	20%
宁波万朗家电部件有限公司	20%
平度市万朗家电配件有限公司	20%
安徽创臣智能制造有限公司	20%
泰州天恩电子有限公司	25%
安徽航峰低空科技有限公司	20%
广东美的智享生活电器制造有限公司	25%

## 2、 税收优惠

√适用 □不适用

### (1) 高新技术企业税收优惠

万朗磁塑于2024年10月29日通过高新技术企业重新认证，取得编号为GR202434000208的高新技术企业证书，有效期三年，2024年度至2026年度减按15%的税率征收企业所得税。

子公司合肥领远于2024年10月29日通过高新技术企业认证，取得编号为GR202434001138的高新技术企业证书，有效期三年，2024年度至2026年度减按15%的税率征收企业所得税。

子公司国太阳公司于2023年10月16日通过高新技术企业认证，取得编号为GR202342000089的高新技术企业证书，有效期三年，2023年度至2025年度减按15%的税率征收企业所得税。

子公司顺德顺洛于2023年12月28日通过高新技术企业认证，取得编号为GR202344007255的高新技术企业证书，有效期三年，2023年度至2025年度减按15%的税率征收企业所得税。

子公司安徽禧瑞于2024年10月29日通过高新技术企业认证，取得编号为GR202434003855的高新技术企业证书，有效期三年，2024年度至2026年度减按15%的税率征收企业所得税。

孙公司广东佳适于2023年12月28日通过高新技术企业认证，取得编号为GR202344016149的高新技术企业证书，有效期三年，2023年度至2025年度减按15%的税率征收企业所得税。

公司及子公司合肥领远、国太阳公司、顺德顺洛、安徽禧瑞、孙公司广东佳适按规定享受上述高新技术企业税收优惠。

## (2) 小微企业税收优惠

根据《财政部税务总局关于小微企业和个体工商户所得税优惠政策的公告》(财政部税务总局公告 2023 年第 12 号)自 2023 年 1 月 1 日至 2027 年 12 月 31 日,对小型微利企业年应纳税所得额不超过 300 万元的部分,减按 25%计入应纳税所得额,按 20%的税率缴纳企业所得税。

子公司中山万朗、荆州塑胶、广州万朗、贵州万朗、绵阳万朗、沈阳万朗、武汉万朗、苏州邦瑞、重庆鸿迈、佛山鸿迈、南京万朗、上海甲登、新乡万朗、合肥古瑞、淮南鸿迈、爱华塑胶、合肥达悦、合肥伯利恒、山东万朗、安徽奔昂科技、滁州塑胶、安徽万朗新能源、万朗感知、景德镇万朗、顺德顺洛、万朗顺感、台州万朗、青岛万朗智能、滁州万朗智能、六安邦瑞电气、淮南禧瑞、宿迁万朗、宁波万朗、平度万朗家电、安徽创臣、航峰低空,孙公司滁州鸿迈塑胶、宁国希尔、宜宾合实、时迈智行 2025 年度符合小微企业条件,适用相应的优惠政策,实际的企业所得税负率为 5%。

## (3) 研发费用加计扣除税收优惠

依据《中华人民共和国企业所得税法》第三十条、《中华人民共和国企业所得税实施条例》第九十五条、《企业研究开发费用税前扣除管理办法(试行)》规定,本公司及子公司合肥领远、万朗新材料、宁阳量清、中山普阳、国太阳公司、顺德顺洛、安徽禧瑞、万朗感知、淮南禧瑞,孙公司广东佳适符合加计扣除条件的研究开发费用在计算应纳税所得额时享受加计扣除优惠。

根据《财政部税务总局关于进一步完善研发费用税前加计扣除政策的公告》(财政部税务总局公告 2021 年第 13 号)的规定,制造业企业开展研发活动中实际发生的研发费用,未形成无形资产计入当期损益的,在按规定据实扣除的基础上,自 2021 年 1 月 1 日起,再按照实际发生额的 100%在税前加计扣除;形成无形资产的,自 2021 年 1 月 1 日起,按照无形资产成本的 200%在税前摊销。本公司及子公司合肥领远、万朗新材料、宁阳量清、中山普阳、国太阳公司、安徽禧瑞、万朗感知、淮南禧瑞,孙公司广东佳适、时迈智行按规定享受该税收优惠。

## 3、其他

适用 不适用

按国家和地方有关规定计算缴纳。

## 七、合并财务报表项目注释

### 1、货币资金

适用 不适用

单位:元 币种:人民币

项目	期末余额	期初余额
库存现金	846,788.66	840,211.69
银行存款	770,208,624.90	293,841,002.94

其他货币资金	73,995,671.85	105,031,002.82
存放财务公司存款		
合计	845,051,085.41	399,712,217.45
其中：存放在境外的款项总额	97,180,596.56	69,691,960.93

其他说明：

截至期末，其他货币资金为开立银行承兑汇票保证金；除此之外，期末货币资金中无其他因抵押、质押或冻结等对使用有限制、有潜在回收风险的款项。

## 2、交易性金融资产

√适用 □不适用

单位：元 币种：人民币

项目	期末余额	期初余额	指定理由和依据
以公允价值计量且其变动计入当期损益的金融资产	—	1,577,197.27	/
其中：			
掉期及远期结售汇业务	—	793,824.04	/
股票投资	—	783,373.23	/
指定以公允价值计量且其变动计入当期损益的金融资产			
其中：			
合计	—	1,577,197.27	/

其他说明：

□适用 √不适用

## 3、衍生金融资产

□适用 √不适用

## 4、应收票据

### (1). 应收票据分类列示

√适用 □不适用

单位：元 币种：人民币

项目	期末余额	期初余额
银行承兑票据	462,487,224.63	221,775,059.09
商业承兑票据	304,012,488.46	211,326,197.18
合计	766,499,713.09	433,101,256.27

## (2). 期末公司已质押的应收票据

√适用 □不适用

单位：元 币种：人民币

项目	期末已质押金额
银行承兑票据	4,772,939.49
商业承兑票据	160,358,610.84
合计	165,131,550.33

## (3). 期末公司已背书或贴现且在资产负债表日尚未到期的应收票据

√适用 □不适用

单位：元 币种：人民币

项目	期末终止确认金额	期末未终止确认金额
银行承兑票据		192,357,005.01
商业承兑票据		125,297,750.95
合计		317,654,755.96

## (4). 按坏账计提方法分类披露

√适用 □不适用

单位：元 币种：人民币

类别	期末余额					期初余额				
	账面余额		坏账准备		账面价值	账面余额		坏账准备		账面价值
	金额	比例 (%)	金额	计提比例 (%)		金额	比例 (%)	金额	计提比例 (%)	
按单项计提坏账准备										
其中：										

按组合计提坏账准备										
其中：										
商业承兑汇票	320,013,145.75	40.90	16,000,657.29	5.00	304,012,488.46	222,448,628.61	50.08	11,122,431.43	5.00	211,326,197.18
银行承兑汇票	462,487,224.63	59.10	-	—	462,487,224.63	221,775,059.09	49.92	-	—	221,775,059.09
合计	782,500,370.38	100	16,000,657.29	/	766,499,713.09	444,223,687.70	100	11,122,431.43	/	433,101,256.27

按单项计提坏账准备：

适用 不适用

按组合计提坏账准备：

适用 不适用

组合计提项目：商业承兑汇票

单位：元 币种：人民币

名称	期末余额		
	账面余额	坏账准备	计提比例（%）
商业承兑汇票	320,013,145.75	16,000,657.29	5.00
合计	320,013,145.75	16,000,657.29	5.00

按组合计提坏账准备的说明

适用 不适用

对划分为组合的应收票据，公司参考历史信用损失经验，结合当前状况以及对未来经济状况预测，通过违约风险敞口和整个存续期预期信用损失率，计算预期信用损失。公司认为所持有的银行承兑汇票不存在重大信用风险，不会因银行或其他出票人违约而产生重大损失，仅对组合2商业承兑汇票计提减值准备。按组合计提坏账准备的确认标准及说明见财务报告五、11.金融工具。

按预期信用损失一般模型计提坏账准备

适用 不适用

各阶段划分依据和坏账准备计提比例

不适用

对本期发生损失准备变动的应收票据账面余额显著变动的情况说明：

适用 不适用

**(5). 坏账准备的情况**

适用 不适用

单位：元 币种：人民币

类别	期初余额	本期变动金额				期末余额
		计提	收回或转回	转销或核销	其他变动	
商业承兑汇票	11,122,431.43	4,878,225.86	—	—	—	16,000,657.29
银行承兑汇票	—	—	—	—	—	—
合计	11,122,431.43	4,878,225.86	—	—	—	16,000,657.29

其中本期坏账准备收回或转回金额重要的：

适用 不适用

其他说明：

无

**(6). 本期实际核销的应收票据情况**

适用 不适用

其中重要的应收票据核销情况：

适用 不适用

应收票据核销说明：

适用 不适用

其他说明：

适用 不适用

## 5、应收账款

## (1). 按账龄披露

√适用 □不适用

单位：元 币种：人民币

账龄	期末账面余额	期初账面余额
1年以内（含1年）	1,654,086,053.83	1,324,486,632.91
1年以内小计	1,654,086,053.83	1,324,486,632.91
1至2年	13,122,416.95	10,573,650.77
2至3年	5,508,126.24	2,044,225.59
3年以上		
3至4年	147,497.14	558,234.82
4至5年	19,767.23	28,783.88
5年以上	5,000.00	73,782.96
合计	1,672,888,861.39	1,337,765,310.93

## (2). 按坏账计提方法分类披露

√适用 □不适用

单位：元 币种：人民币

类别	期末余额					期初余额				
	账面余额		坏账准备		账面价值	账面余额		坏账准备		账面价值
	金额	比例(%)	金额	计提比例(%)		金额	比例(%)	金额	计提比例(%)	
按单项计提坏账准备	1,631,056.86	0.10	1,631,056.86	100.00	-	1,061,116.05	0.08	1,061,116.05	100.00	-
其中：										
按组合计提坏账准备	1,671,257,804.53	99.90	85,574,774.77	5.12	1,585,683,029.76	1,336,704,194.88	99.92	68,168,797.69	5.10	1,268,535,397.19
其中：										
应收客户货款组合	1,671,257,804.53	99.90	85,574,774.77	5.12	1,585,683,029.76	1,336,704,194.88	99.92	68,168,797.69	5.10	1,268,535,397.19
合计	1,672,888,861.39	100	87,205,831.63	/	1,585,683,029.76	1,337,765,310.93	100	69,229,913.74	/	1,268,535,397.19

按单项计提坏账准备：

√适用 □不适用

单位：元 币种：人民币

名称	期末余额			
	账面余额	坏账准备	计提比例（%）	计提理由
合肥市凯顺电控设备有限公司	990,967.25	990,967.25	100	预计难以收回
中山市德翰电器科技有限公司	307,824.24	307,824.24	100	预计难以收回
合肥恒通玻璃制品有限责任公司	170,601.00	170,601.00	100	预计难以收回
合肥美弘精密科技有限公司	102,453.05	102,453.05	100	预计难以收回
南京华睿川电子科技有限公司	39,444.09	39,444.09	100	预计难以收回
湖南华菱汽车有限公司	19,767.23	19,767.23	100	预计难以收回
合计	1,631,056.86	1,631,056.86	100	—

按单项计提坏账准备的说明：

适用 不适用

按组合计提坏账准备：

适用 不适用

组合计提项目：应收客户货款组合

单位：元 币种：人民币

名称	期末余额		
	账面余额	坏账准备	计提比例（%）
1年以内	1,653,187,418.61	82,659,370.93	5
1至2年	12,551,659.68	1,255,165.97	10
2至3年	5,508,126.24	1,652,437.87	30
3至4年	5,600.00	2,800.00	50
4至5年	—	—	80
5年以上	5,000.00	5,000.00	100
合计	1,671,257,804.53	85,574,774.77	5.12

按组合计提坏账准备的说明：

适用 不适用

按预期信用损失一般模型计提坏账准备

适用 不适用

各阶段划分依据和坏账准备计提比例

详见第十节财务报告五、重要会计政策及会计估计 11、金融工具(5)金融工具减值。

对本期发生损失准备变动的应收账款账面余额显著变动的情况说明：

适用 不适用

### (3). 坏账准备的情况

适用 不适用

单位：元 币种：人民币

类别	期初余额	本期变动金额				期末余额
		计提	收回或转回	转销或核销	其他变动	
按单项计提坏账准备	1,061,116.05	1,264,021.30	694,080.49	-	-	1,631,056.86
按组合计提坏账准备	68,168,797.69	-8,146,574.44	-	100,593.43	25,653,144.95	85,574,774.77
合计	69,229,913.74	-6,882,553.14	694,080.49	100,593.43	25,653,144.95	87,205,831.63

其中本期坏账准备收回或转回金额重要的：

适用 不适用

其他说明：

无

### (4). 本期实际核销的应收账款情况

适用 不适用

单位：元 币种：人民币

项目	核销金额
实际核销的应收账款	100,593.43

其中重要的应收账款核销情况

适用 不适用

应收账款核销说明：

适用 不适用

**(5). 按欠款方归集的期末余额前五名的应收账款和合同资产情况**

适用 不适用

单位：元 币种：人民币

单位名称	应收账款期末余额	合同资产期末余额	应收账款和合同资产期末余额	占应收账款和合同资产期末余额合计数的比例(%)	坏账准备期末余额
客户 1	833,750,948.14		833,750,948.14	49.84	41,705,184.85
客户 2	147,839,163.71		147,839,163.71	8.84	7,403,848.27
客户 3	117,203,569.03		117,203,569.03	7.01	5,860,217.61
客户 4	99,513,691.11		99,513,691.11	5.95	4,975,684.56
客户 5	92,180,077.92		92,180,077.92	5.51	4,609,003.90
合计	1,290,487,449.91	-	1,290,487,449.91	77.14	64,553,939.19

其他说明：

无

其他说明：

适用 不适用

**6、合同资产**

**(1). 合同资产情况**

适用 不适用

**(2). 报告期内账面价值发生重大变动的金额和原因**

适用 不适用

**(3). 按坏账计提方法分类披露**

适用 不适用

按单项计提坏账准备:

适用 不适用

按单项计提坏账准备的说明:

适用 不适用

按组合计提坏账准备:

适用 不适用

按预期信用损失一般模型计提坏账准备

适用 不适用

各阶段划分依据和坏账准备计提比例

无

对本期发生损失准备变动的合同资产账面余额显著变动的情况说明:

适用 不适用

**(4). 本期合同资产计提坏账准备情况**

适用 不适用

其中本期坏账准备收回或转回金额重要的:

适用 不适用

其他说明:

无

**(5). 本期实际核销的合同资产情况**

适用 不适用

其中重要的合同资产核销情况

适用 不适用

合同资产核销说明：

适用 不适用

其他说明：

适用 不适用

## 7、 应收款项融资

### (1). 应收款项融资分类列示

适用 不适用

单位：元 币种：人民币

项目	期末余额	期初余额
应收票据	106,173,812.44	16,469,940.91
应收账款	54,423,477.04	72,869,007.41
合计	160,597,289.48	89,338,948.32

### (2). 期末公司已质押的应收款项融资

适用 不适用

单位：元 币种：人民币

项目	期末已质押金额
商业承兑汇票	1,350,003.94
合计	1,350,003.94

### (3). 期末公司已背书或贴现且在资产负债表日尚未到期的应收款项融资

适用 不适用

单位：元 币种：人民币

项目	期末终止确认金额	期末未终止确认金额
银行承兑汇票	204,319,844.55	

合计	204,319,844.55
----	----------------

## (4). 按坏账计提方法分类披露

√适用 □不适用

单位：元 币种：人民币

类别	期末余额					期初余额				
	账面余额		坏账准备		账面价值	账面余额		坏账准备		账面价值
	金额	比例(%)	金额	计提比例(%)		金额	比例(%)	金额	计提比例(%)	
按单项计提坏账准备										
其中：										
按组合计提坏账准备	160,597,289.48	100.00	2,721,173.85	1.69	157,876,115.63	89,338,948.32	100.00	3,643,450.37	4.08	85,695,497.95
其中：										
应收票据	106,173,812.44	66.11	-	-	106,173,812.44	16,469,940.91	18.44	-	-	16,469,940.91
应收账款	54,423,477.04	33.89	2,721,173.85	5.00	51,702,303.19	72,869,007.41	81.56	3,643,450.37	5.00	69,225,557.04
合计	160,597,289.48	/	2,721,173.85	/	157,876,115.63	89,338,948.32	/	3,643,450.37	/	85,695,497.95

按单项计提坏账准备：

□适用 √不适用

按单项计提坏账准备的说明：

□适用 √不适用

按组合计提坏账准备：

√适用 □不适用

组合计提项目：应收账款

单位：元 币种：人民币

名称	期末余额		
	账面余额	坏账准备	计提比例(%)
应收账款	54,423,477.04	2,721,173.85	5.00
合计	54,423,477.04	2,721,173.85	5.00

按组合计提坏账准备的说明

适用 不适用

按预期信用损失一般模型计提坏账准备

适用 不适用

各阶段划分依据和坏账准备计提比例

详见第十节财务报告“五、重要会计政策及会计估计 11、金融工具（5）金融工具减值”。

对本期发生损失准备变动的应收款项融资账面余额显著变动的情况说明：

适用 不适用

#### (5). 坏账准备的情况

适用 不适用

单位：元 币种：人民币

类别	期初余额	本期变动金额				期末余额
		计提	收回或转回	转销或核销	其他变动	
应收账款坏账准备	3,643,450.37	-922,276.52				2,721,173.85
合计	3,643,450.37	-922,276.52				2,721,173.85

其中本期坏账准备收回或转回金额重要的：

适用 不适用

其他说明：

无

#### (6). 本期实际核销的应收款项融资情况

适用 不适用

其中重要的应收款项融资核销情况

适用 不适用

核销说明：

适用 不适用

(7). 应收款项融资本期增减变动及公允价值变动情况：

适用 不适用

(8). 其他说明

适用 不适用

## 8、预付款项

(1). 预付款项按账龄列示

适用 不适用

单位：元 币种：人民币

账龄	期末余额		期初余额	
	金额	比例(%)	金额	比例(%)
1年以内	26,051,798.89	100.00	28,838,706.89	100.00
1至2年				
2至3年				
3年以上				
合计	26,051,798.89	100.00	28,838,706.89	100.00

账龄超过1年且金额重要的预付款项未及时结算原因的说明：

无

(2). 按预付对象归集的期末余额前五名的预付款情况

适用 不适用

单位：元 币种：人民币

单位名称	期末余额	占预付款项期末余额合计数的比例(%)
广东美的供应链有限公司	4,708,313.55	18.07

广东久磐新材料有限公司	2,484,013.81	9.53
LONGTENG PLUS GROUP PTE. LTD.	1,058,210.28	4.06
中国石化销售股份有限公司	948,283.36	3.64
泰州天恩精密塑胶有限公司	910,857.74	3.50
合计	10,109,678.74	38.80

其他说明：

无

其他说明：

适用 不适用

## 9、其他应收款

项目列示

适用 不适用

单位：元 币种：人民币

项目	期末余额	期初余额
应收利息		
应收股利		
其他应收款	66,451,463.43	55,352,783.72
合计	66,451,463.43	55,352,783.72

其他说明：

适用 不适用

应收利息

(1). 应收利息分类

适用 不适用

(2). 重要逾期利息

适用 不适用

**(3). 按坏账计提方法分类披露**

适用 不适用

按单项计提坏账准备:

适用 不适用

按单项计提坏账准备的说明:

适用 不适用

按组合计提坏账准备:

适用 不适用

**(4). 按预期信用损失一般模型计提坏账准备**

适用 不适用

各阶段划分依据和坏账准备计提比例

无

对本期发生损失准备变动的应收利息账面余额显著变动的情况说明:

适用 不适用

**(5). 坏账准备的情况**

适用 不适用

其中本期坏账准备收回或转回金额重要的:

适用 不适用

其他说明:

无

**(6). 本期实际核销的应收利息情况**

适用 不适用

其中重要的应收利息核销情况

适用 不适用

核销说明：

适用 不适用

其他说明：

适用 不适用

**应收股利**

**(7). 应收股利**

适用 不适用

**(8). 重要的账龄超过1年的应收股利**

适用 不适用

**(9). 按坏账计提方法分类披露**

适用 不适用

按单项计提坏账准备：

适用 不适用

按单项计提坏账准备的说明：

适用 不适用

按组合计提坏账准备：

适用 不适用

**(10). 按预期信用损失一般模型计提坏账准备**

适用 不适用

各阶段划分依据和坏账准备计提比例：

无

对本期发生损失准备变动的应收股利账面余额显著变动的情况说明：

适用 不适用

**(11). 坏账准备的情况**

适用 不适用

其中本期坏账准备收回或转回金额重要的：

适用 不适用

其他说明：

无

**(12). 本期实际核销的应收股利情况**

适用 不适用

其中重要的应收股利核销情况

适用 不适用

核销说明：

适用 不适用

其他说明：

适用 不适用

**其他应收款**

**(13). 按账龄披露**

适用 不适用

单位：元 币种：人民币

账龄	期末账面余额	期初账面余额
1年以内(含1年)	60,619,962.29	45,756,172.78
1年以内小计	60,619,962.29	45,756,172.78
1至2年	6,499,253.79	9,167,745.18
2至3年	3,227,196.58	4,165,053.00
3年以上		
3至4年	1,962,432.50	2,467,605.39
4至5年	1,870,900.24	1,285,808.14
5年以上	3,418,297.35	3,387,532.34
合计	77,598,042.75	66,229,916.83

## (14). 按款项性质分类情况

√适用 □不适用

单位：元 币种：人民币

款项性质	期末账面余额	期初账面余额
代垫材料款	31,837,275.72	27,950,522.19
保证金、押金	31,239,029.08	23,795,691.98
借款	1,839,818.21	6,406,738.45
员工备用金	1,845,799.59	1,187,907.95
处置子公司款项	557,820.27	1,391,276.79
其他	10,278,299.88	5,497,779.47
合计	77,598,042.75	66,229,916.83

## (15). 坏账准备计提情况

√适用 □不适用

单位：元 币种：人民币

坏账准备	第一阶段	第二阶段	第三阶段	合计
	未来12个月预期信用损失	整个存续期预期信用损失(未发生信用减值)	整个存续期预期信用损失(已发生信用减值)	
2025年1月1日余额	10,877,133.11			10,877,133.11

2025年1月1日余额在本期				
--转入第二阶段				
--转入第三阶段				
--转回第二阶段				
--转回第一阶段				
本期计提	661,225.72			661,225.72
本期转回				
本期转销				
本期核销	36,200.00			36,200.00
其他变动	-355,579.51			-355,579.51
2025年12月31日余额	11,146,579.32			11,146,579.32

各阶段划分依据和坏账准备计提比例

详见第十节财务报告“五、重要会计政策及会计估计 11、金融工具（5）金融工具减值”

对本期发生损失准备变动的其他应收款账面余额显著变动的情况说明：

适用 不适用

本期坏账准备计提金额以及评估金融工具的信用风险是否显著增加的采用依据：

适用 不适用

#### (16). 坏账准备的情况

适用 不适用

单位：元 币种：人民币

类别	期初余额	本期变动金额				期末余额
		计提	收回或转回	转销或核销	其他变动	
按单项计提	858,947.23	-	-	-	-	858,947.23
按组合计提	10,018,185.88	661,225.72	-	36,200.00	681,208.06	10,287,632.09
合计	10,877,133.11	661,225.72	-	36,200.00	681,208.06	11,146,579.32

其中本期坏账准备转回或收回金额重要的：

适用 不适用

其他说明：

无

**(17). 本期实际核销的其他应收款情况**

适用 不适用

单位：元 币种：人民币

项目	核销金额
实际核销的其他应收款	36,200.00

其中重要的其他应收款核销情况：

适用 不适用

其他应收款核销说明：

适用 不适用

**(18). 按欠款方归集的期末余额前五名的其他应收款情况**

适用 不适用

单位：元 币种：人民币

单位名称	期末余额	占其他应收款期末余额合计数的比例(%)	款项的性质	账龄	坏账准备期末余额
美的集团股份有限公司	13,457,238.00	17.34	代垫材料款及押金保证金	2年以内	673,361.90
海信家电集团股份有限公司	7,677,453.48	9.89	代垫材料款及押金保证金	4年以内	444,872.67
海尔集团	6,948,639.21	8.95	代垫材料款及押金保证金	5年以内	362,431.96
韩国三星电子株式会社	5,115,425.09	6.59	代垫材料款及押金保证金	1年以内	255,771.25
LG 电子株式会社	2,815,509.90	3.63	代垫材料款	1年以内	140,775.50
合计	36,014,265.68	46.40	/	/	1,877,213.28

注\*1：美的集团股份有限公司包括广州美的华凌冰箱有限公司、合肥华凌股份有限公司、湖北美的电冰箱有限公司、美智光电科技股份有限公司、无锡小天鹅电器有限公司、ThaiToshibaElectricIndustriesCo.,Ltd.、Midea Refrigeration Equipment (Thailand) Co., Ltd。

注\*2：海信家电集团股份有限公司包括海信容声（扬州）冰箱有限公司、海信容声（广东）冷柜有限公司、海信容声（广东）冰箱有限公司、海信（广东）空调有限公司、海信（成都）冰箱有限公司、海信冰箱有限公司、海信（广东）空调有限公司、海信（山东）冰箱有限公司、海信集团财务有限公司。

注\*3：韩国三星电子株式会社包括 Samsung Price Correction、Samsung Electronicl Digital Appliances Mexico Sa、Thai Samsung Electronics Co., Ltd。

注\*4：海尔集团包括青岛海尔生物医疗股份有限公司、青岛海达诚采购服务有限公司、CÔNG TY TNHH ĐIỆN MÁY AQUA VIỆT NAM、Haier Electric(Thailand) PCL。

#### (19). 因资金集中管理而列报于其他应收款

适用 不适用

其他说明：

适用 不适用

### 10、存货

#### (1). 存货分类

适用 不适用

单位：元 币种：人民币

项目	期末余额			期初余额		
	账面余额	存货跌价准备/ 合同履约成本 减值准备	账面价值	账面余额	存货跌价准备/合 同履约成本减值 准备	账面价值
原材料	246,158,948.07	1,315,103.69	244,843,844.38	176,982,460.13	1,031,660.03	175,950,800.10
在产品	6,138,378.59	—	6,138,378.59	5,934,782.97	-	5,934,782.97
库存商品	159,450,211.18	9,828,345.26	149,621,865.92	145,645,514.12	9,759,750.07	135,885,764.05
周转材料	6,990,917.21	—	6,990,917.21	4,681,206.21	-	4,681,206.21
消耗性生物资产						
合同履约成本						
发出商品	77,913,047.56	3,235,814.30	74,677,233.26	100,197,963.85	565,798.68	99,632,165.17
半成品	73,047,356.62	—	73,047,356.62	37,577,421.27	-	37,577,421.27
委托加工物资	16,435,969.69	—	16,435,969.69	2,218,419.01	-	2,218,419.01
合计	586,134,828.92	14,379,263.25	571,755,565.67	473,237,767.56	11,357,208.78	461,880,558.78

#### (2). 确认为存货的数据资源

适用 不适用

**(3). 存货跌价准备及合同履约成本减值准备**

√适用 □不适用

单位：元 币种：人民币

项目	期初余额	本期增加金额		本期减少金额		期末余额
		计提	其他	转回或转销	其他	
原材料	1,031,660.03	895,801.54	20,540.35	632,898.23	0.00	1,315,103.69
在产品						
库存商品	9,759,750.07	12,929,090.83	56,652.79	12,917,148.43	0.00	9,828,345.26
周转材料						
消耗性生物资产						
合同履约成本						
发出商品	565,798.68	7,446,231.54	-	4,776,215.92	0.00	3,235,814.30
合计	11,357,208.78	21,271,123.91	77,193.14	18,326,262.58	0.00	14,379,263.25

本期转回或转销存货跌价准备的原因

√适用 □不适用

本期转回以及转销的存货跌价准备主要系相关存货在本期实现对外销售所致

按组合计提存货跌价准备

□适用 √不适用

按组合计提存货跌价准备的计提标准

□适用 √不适用

**(4). 存货期末余额含有的借款费用资本化金额及其计算标准和依据**

□适用 √不适用

**(5). 合同履约成本本期摊销金额的说明**

□适用 √不适用

其他说明：

□适用 √不适用

**11、持有待售资产**适用 不适用**12、一年内到期的非流动资产**适用 不适用**一年内到期的债权投资**适用 不适用**一年内到期的其他债权投资**适用 不适用

一年内到期的非流动资产的其他说明：

无

**13、其他流动资产**适用 不适用

单位：元 币种：人民币

项目	期末余额	期初余额
待抵扣及待认证进项税	98,421,152.49	73,951,733.88
预缴企业所得税	892,535.99	627,549.64
待摊费用	1,978,826.47	0.00
合计	101,292,514.95	74,579,283.52

其他说明：

无

**14、债权投资****(1). 债权投资情况**适用 不适用

债权投资减值准备本期变动情况

适用 不适用

**(2). 期末重要的债权投资**

适用 不适用

**(3). 减值准备计提情况**

适用 不适用

各阶段划分依据和减值准备计提比例：

无

对本期发生损失准备变动的债权投资账面余额显著变动的情况说明：

适用 不适用

本期减值准备计提金额以及评估金融工具的信用风险是否显著增加的采用依据

适用 不适用

**(4). 本期实际的核销债权投资情况**

适用 不适用

其中重要的债权投资情况核销情况

适用 不适用

债权投资的核销说明：

适用 不适用

其他说明：

适用 不适用

**15. 其他债权投资**

**(1). 其他债权投资情况**

适用 不适用

其他债权投资减值准备本期变动情况

适用 不适用

**(2). 期末重要的其他债权投资**

适用 不适用

**(3). 减值准备计提情况**

适用 不适用

各阶段划分依据和减值准备计提比例：

无

对本期发生损失准备变动的其他债权投资账面余额显著变动的情况说明：

适用 不适用

本期减值准备计提金额以及评估金融工具的信用风险是否显著增加的采用依据

适用 不适用

**(4). 本期实际核销的其他债权投资情况**

适用 不适用

其中重要的其他债权投资情况核销情况

适用 不适用

其他债权投资的核销说明：

适用 不适用

其他说明：

适用 不适用

## 16、长期应收款

### (1). 长期应收款情况

适用 不适用

### (2). 按坏账计提方法分类披露

适用 不适用

按单项计提坏账准备:

适用 不适用

按单项计提坏账准备的说明:

适用 不适用

按组合计提坏账准备:

适用 不适用

### (3). 按预期信用损失一般模型计提坏账准备

适用 不适用

各阶段划分依据和坏账准备计提比例

无

对本期发生损失准备变动的长期应收款账面余额显著变动的情况说明:

适用 不适用

本期坏账准备计提金额以及评估金融工具的信用风险是否显著增加的采用依据

适用 不适用

### (4). 坏账准备的情况

适用 不适用

其中本期坏账准备收回或转回金额重要的:

适用 不适用

其他说明:

无

## (5). 本期实际核销的长期应收款情况

□适用 √不适用

其中重要的长期应收款核销情况

□适用 √不适用

长期应收款核销说明：

□适用 √不适用

其他说明：

□适用 √不适用

## 17、长期股权投资

## (1). 长期股权投资情况

√适用 □不适用

单位：元 币种：人民币

被投资单位	期初余额（账面价值）	本期增减变动							期末余额（账面价值）	减值准备期末余额	
		追加投资	减少投资	权益法下确认的投资损益	其他综合收益调整	其他权益变动	宣告发放现金股利或利润	计提减值准备			其他
一、合营企业											
二、联营企业											
合肥晟泰克	134,702,963.07			7,290,708.23			2,705,430.97			139,288,240.33	0
小计	134,702,963.07			7,290,708.23			2,705,430.97			139,288,240.33	0
合计	134,702,963.07			7,290,708.23			2,705,430.97			139,288,240.33	0

## (2). 长期股权投资的减值测试情况

□适用 √不适用

其他说明：

无

**18、其他权益工具投资****(1). 其他权益工具投资情况**

□适用 √不适用

**(2). 本期存在终止确认的情况说明**

□适用 √不适用

其他说明：

□适用 √不适用

**19、其他非流动金融资产**

√适用 □不适用

单位：元 币种：人民币

项目	期末余额	期初余额
安徽国控十月新兴产业股权投资合伙企业（有限合伙）	40,744,800.00	30,000,000.00
合肥浩澜工研科技创业投资合伙企业（有限合伙）	19,269,100.00	20,000,000.00
Ntrium 株式会社	10,100,701.39	9,810,619.99
合计	70,114,601.39	59,810,619.99

其他说明：

□适用 √不适用

**20、投资性房地产**

投资性房地产计量模式

**(1). 采用成本计量模式的投资性房地产**

单位：元 币种：人民币

项目	房屋、建筑物	土地使用权	在建工程	合计
一、账面原值				
1.期初余额	85,446,709.51			85,446,709.51

2.本期增加金额	10,846,718.99			10,846,718.99
(1) 外购	-			-
(2) 存货\固定资产\在建工程转入	10,846,718.99			10,846,718.99
(3) 企业合并增加				-
3.本期减少金额	-			-
(1) 处置	-			-
(2) 其他转出				-
4.期末余额	96,293,428.50			96,293,428.50
二、累计折旧和累计摊销				
1.期初余额	16,624,878.43			16,624,878.43
2.本期增加金额	2,669,587.19			2,669,587.19
(1) 计提或摊销	2,669,587.19			2,669,587.19
3.本期减少金额				-
(1) 处置				-
(2) 其他转出				-
4.期末余额	19,294,465.62			19,294,465.62
三、减值准备				
1.期初余额				
2.本期增加金额				
(1) 计提				
3、本期减少金额				
(1) 处置				
(2) 其他转出				
4.期末余额				
四、账面价值				
1.期末账面价值	76,998,962.88	-	-	76,998,962.88
2.期初账面价值	68,821,831.08			68,821,831.08

## (2). 未办妥产权证书的投资性房地产情况

 适用  不适用

## (3). 采用成本计量模式的投资性房地产的减值测试情况

□适用 √不适用

其他说明：

□适用 √不适用

## 21、固定资产

## 项目列示

√适用 □不适用

单位：元 币种：人民币

项目	期末余额	期初余额
固定资产	1,433,651,487.06	1,184,575,693.83
固定资产清理		
合计	1,433,651,487.06	1,184,575,693.83

其他说明：

□适用 √不适用

## 固定资产

## (1). 固定资产情况

√适用 □不适用

单位：元 币种：人民币

项目	房屋及建筑物	机器设备	运输工具	电子设备	工器具及家具	土地所有权	合计
一、账面原值：							
1.期初余额	741,133,236.05	662,736,310.87	42,207,359.55	30,976,080.72	54,870,612.36	46,509,916.43	1,578,433,515.98
2.本期增加金额	103,360,631.75	266,264,663.41	17,408,547.21	13,489,180.74	26,625,255.03	2,160,941.38	429,309,219.52
(1) 购置	34,777,653.25	78,761,272.41	6,623,624.09	9,789,501.09	16,307,405.07	-	146,259,455.91
(2) 在建工程转入	30,600,740.19	54,461,424.46	158,826.48	461,084.90	2,933,738.25	-	88,615,814.28
(3) 企业合并增加	35,807,392.73	127,011,865.81	10,253,758.75	3,202,046.49	6,649,446.55	-	182,924,510.33
(4) 汇率变动影响	2,174,845.58	6,030,100.73	372,337.89	36,548.26	734,665.16	2,160,941.38	11,509,439.00
							-

3.本期减少金额	167,998.50	31,568,914.64	6,140,616.37	1,255,466.87	2,649,674.83	-	41,782,671.21
（1）处置或报废	-	15,586,353.65	5,084,986.90	1,047,822.41	2,292,057.34	-	24,011,220.30
（2）转入投资性房产	-	-	-	-	-	-	-
（3）处置子公司减少	167,998.50	15,982,560.99	1,055,629.47	207,644.46	357,617.49	-	17,771,450.91
4.期末余额	844,325,869.30	897,432,059.64	53,475,290.39	43,209,794.59	78,846,192.56	48,670,857.81	1,965,960,064.29
二、累计折旧							
1.期初余额	84,430,175.91	236,367,396.14	21,203,147.39	18,649,014.98	29,212,119.43	-	389,861,853.85
2.本期增加金额	37,954,485.08	85,342,681.44	11,109,926.88	6,216,665.77	12,200,541.86	-	152,824,301.03
（1）计提	27,582,207.63	64,014,946.07	6,820,294.75	5,594,063.36	8,975,299.69	-	112,986,811.50
（2）企业合并增加	10,119,888.03	18,387,942.73	4,143,633.78	646,673.66	2,714,751.64	-	36,012,889.84
（3）汇率变动影响	252,389.42	2,939,792.64	145,998.35	-24,071.25	510,490.53	-	3,824,599.69
3.本期减少金额	4,857.52	12,509,083.94	5,373,478.90	774,575.49	1,456,194.04	-	20,118,189.89
（1）处置或报废	-	4,340,238.19	4,455,244.00	597,715.34	1,227,025.16	-	10,620,222.69
（2）转入投资性房产	-	-	-	-	-	-	-
（3）处置子公司减少	4,857.52	8,168,845.75	918,234.90	176,860.15	229,168.88	-	9,497,967.20
4.期末余额	122,379,803.47	309,200,993.64	26,939,595.37	24,091,105.26	39,956,467.25	-	522,567,964.99
三、减值准备							
1.期初余额	-	3,854,241.05	588.00	16,199.35	124,939.90	-	3,995,968.30
2.本期增加金额	1,518,683.88	4,707,263.53	-	15,909.06	101,386.43	-	6,343,242.90
（1）计提	-	4,107,918.43	-	14,980.17	100,966.57	-	4,223,865.17
（2）企业合并增加	1,518,683.88	574,110.92	-	928.89	-	-	2,093,723.69
（3）汇率变动影响	-	25,234.18	-	-	419.86	-	25,654.04
3.本期减少金额	-	597,888.55	-	710.41	-	-	598,598.96
（1）处置或报废	-	597,888.55	-	710.41	-	-	598,598.96
（2）处置子公司减少	-	-	-	-	-	-	-
							-
4.期末余额	1,518,683.88	7,963,616.03	588.00	31,398.00	226,326.33	-	9,740,612.24
四、账面价值							
1.期末账面价值	720,427,381.95	580,267,449.97	26,535,107.02	19,087,291.33	38,663,398.98	48,670,857.81	1,433,651,487.06
2.期初账面价值	656,703,060.14	422,514,673.68	21,003,624.16	12,310,866.39	25,533,553.03	46,509,916.43	1,184,575,693.83

**(2). 暂时闲置的固定资产情况**

□适用 √不适用

**(3). 通过经营租赁租出的固定资产**

√适用 □不适用

单位：元 币种：人民币

项目	期末账面价值
房屋及建筑物	85,357,314.60
机器设备	2,721,118.44
工器具及家具	1,223,302.47
电子设备	570,420.97
运输设备	30,420.95
合计	89,902,577.43

**(4). 未办妥产权证书的固定资产情况**

□适用 √不适用

**(5). 固定资产的减值测试情况**

√适用 □不适用

公司期末对固定资产进行减值测试，对于存在减值的资产按照净残值或预计售价作为可收回金额计提资产减值损失。

可收回金额按公允价值减去处置费用后的净额确定

□适用 √不适用

可收回金额按预计未来现金流量的现值确定

□适用 √不适用

前述信息与以前年度减值测试采用的信息或外部信息明显不一致的差异原因

□适用 √不适用

公司以前年度减值测试采用信息与当年实际情况明显不一致的差异原因

□适用 √不适用

其他说明：

适用 不适用

**固定资产清理**

适用 不适用

## 22、在建工程

**项目列示**

适用 不适用

单位：元 币种：人民币

项目	期末余额	期初余额
在建工程	121,920,935.03	89,704,023.06
工程物资		
合计	121,920,935.03	89,704,023.06

其他说明：

适用 不适用

## 在建工程

**(1). 在建工程情况**

适用 不适用

单位：元 币种：人民币

项目	期末余额			期初余额		
	账面余额	减值准备	账面价值	账面余额	减值准备	账面价值
厂房及附属工程	40,011,222.87	—	40,011,222.87	48,740,436.14	—	48,740,436.14
设备安装工程	78,072,828.11	—	78,072,828.11	39,278,071.23	—	39,278,071.23
软件工程	3,836,884.05	—	3,836,884.05	1,685,515.69	—	1,685,515.69
合计	121,920,935.03	—	121,920,935.03	89,704,023.06	—	89,704,023.06

**(2). 重要在建工程项目本期变动情况**

适用 不适用

**(3). 本期计提在建工程减值准备情况**

适用 不适用

**(4). 在建工程的减值测试情况**

适用 不适用

其他说明：

适用 不适用

**工程物资**

**(5). 工程物资情况**

适用 不适用

**23、生产性生物资产**

**(1). 采用成本计量模式的生产性生物资产**

适用 不适用

**(2). 采用成本计量模式的生产性生物资产的减值测试情况**

适用 不适用

**(3). 采用公允价值计量模式的生产性生物资产**

适用 不适用

其他说明：

适用 不适用

**24、油气资产**

**(1). 油气资产情况**

适用 不适用

**(2). 油气资产的减值测试情况**

适用 不适用

其他说明：

无

**25、使用权资产****(1). 使用权资产情况**

√适用 □不适用

单位：元 币种：人民币

项目	房屋及建筑物	机器设备	运输工具	合计
<b>一、账面原值</b>				
1.期初余额	189,130,882.83	631,848.00	154,049.86	189,916,780.69
2.本期增加金额	100,142,077.58	-	987,259.01	101,129,336.59
(1)新增租赁	97,933,705.73	-	980,101.55	98,913,807.28
(2)合并增加	-	-	-	-
(3)汇率变动影响	2,208,371.85	-	7,157.46	2,215,529.31
3.本期减少金额	18,568,153.40	631,848.00	-	19,200,001.40
(1)减少租赁	13,108,806.50	631,848.00	-	13,740,654.50
(2)处置子公司减少	5,459,346.90	-	-	5,459,346.90
4.期末余额	270,704,807.01	-	1,141,308.87	271,846,115.88
<b>二、累计折旧</b>				
1.期初余额	83,492,093.35	252,739.20	8,558.32	83,753,390.87
2.本期增加金额	48,218,651.25	-	70,468.44	48,289,119.69
(1)计提	47,310,048.46	-	69,049.13	47,379,097.59
(2)合并增加	-	-	-	-
(3)汇率变动影响	908,602.79	-	1,419.31	910,022.10
3.本期减少金额	8,518,714.80	252,739.20	-	8,771,454.00
(1)处置				-
(2)减少租赁	7,290,361.75	252,739.20	-	7,543,100.95
(3)处置子公司减少	1,228,353.05	-	-	1,228,353.05
4.期末余额	123,192,029.80	-	79,026.76	123,271,056.56
<b>三、减值准备</b>				
1.期初余额				
2.本期增加金额				

(1) 计提				
3.本期减少金额				
(1) 处置				
4.期末余额				
四、账面价值				
1.期末账面价值	147,512,777.21	-	1,062,282.11	148,575,059.32
2.期初账面价值	105,638,789.48	379,108.80	145,491.54	106,163,389.82

**(2). 使用权资产的减值测试情况**

□适用 √不适用

其他说明：

无

**26、无形资产****(1). 无形资产情况**

√适用 □不适用

单位：元 币种：人民币

项目	土地使用权	专利权	非专利技术	软件	网站使用权及其他	合计
一、账面原值						
1.期初余额	151,289,819.85	40,447,802.76	4,207,202.70	13,049,479.85	263,000.00	209,257,305.16
2.本期增加金额	14,325,239.28	4,547,568.87	195,261.12	2,195,641.42	56,631.42	21,320,342.11
(1) 购置	—	37,568.87	—	171,180.83	56,631.42	265,381.12
(2) 内部研发						-
(3) 企业合并增加	14,333,470.00	4,510,000.00	—	115,044.25	—	18,958,514.25
(4) 汇率变动影响	-8,230.72	—	195,261.12	11,328.47	—	198,358.87
(5) 在建工程转入	—	—	—	1,898,087.87	—	1,898,087.87
3.本期减少金额	6,550,000.00	-	-	-	-	6,550,000.00
(1) 处置	-	-	-	-	-	-
(2) 处置子公司减少	6,550,000.00	-	-	-	-	6,550,000.00
						-
4.期末余额	159,065,059.13	44,995,371.63	4,402,463.82	15,245,121.27	319,631.42	224,027,647.27

二、累计摊销						
1.期初余额	15,332,820.82	2,439,535.24	2,946,421.90	3,441,936.96	263,000.00	24,423,714.92
2.本期增加金额	5,682,259.56	4,019,605.28	576,469.14	1,264,651.21	943.86	11,543,929.05
(1) 计提	3,595,624.78	3,880,836.05	431,424.75	1,251,335.80	943.86	9,160,165.24
(2) 汇率变动影响	-8,230.72	-	145,044.39	9,923.08	-	146,736.75
(3) 企业合并增加	2,094,865.50	138,769.23	-	3,392.33	-	2,237,027.06
3.本期减少金额	1,400,062.50	-	-	-	-	1,400,062.50
(1) 处置	-	-	-	-	-	-
(2) 处置子公司减少	1,400,062.50	-	-	-	-	1,400,062.50
						-
4.期末余额	19,615,017.88	6,459,140.52	3,522,891.04	4,706,588.17	263,943.86	34,567,581.47
三、减值准备						
1.期初余额						
2.本期增加金额						
(1) 计提						
3.本期减少金额						
(1) 处置						
4.期末余额						
四、账面价值						
1.期末账面价值	139,450,041.25	38,536,231.11	879,572.78	10,538,533.10	55,687.56	189,460,065.80
2.期初账面价值	135,956,999.03	38,008,267.52	1,260,780.80	9,607,542.89	-	184,833,590.24

本期末通过公司内部研发形成的无形资产占无形资产余额的比例是0.00

**(2). 确认为无形资产的数据资源**

适用 不适用

**(3). 未办妥产权证书的土地使用权情况**

适用 不适用

**(4). 无形资产的减值测试情况**

适用 不适用

其他说明：

□适用 √不适用

**27、商誉****(1). 商誉账面原值**

√适用 □不适用

单位：元 币种：人民币

被投资单位名称 或形成商誉的事 项	期初余额	本期增加		本期减少		期末余额
		企业合并形成的	其他	处置	其他	
爱华塑胶	1,596,236.72	—	—	—		1,596,236.72
合肥达悦	3,423,603.09	—	—	—		3,423,603.09
合肥伯利恒	2,690,015.34	—	—	—		2,690,015.34
宁阳量清	1,043,843.71	—	—	1,043,843.71		—
SKM资产组*注	5,315,981.97	—	246,990.89	—		5,562,972.86
中山芯美达	20,139,867.70	—	—	—		20,139,867.70
国太阳公司	52,904,473.19	—	—	—		52,904,473.19
顺德顺洛	609,928.96	—	—	—		609,928.96
广东佳适	8,384,216.53	—	—	—		8,384,216.53
泰国通泰	5,938,802.03	—	275,928.32	—		6,214,730.35
Pluto Tech	19,474,638.41	—	904,829.66	—		20,379,468.07
天恩电子	—	113,823,589.56	—	—		113,823,589.56
智享生活电器	—	4,892,585.57	—	—		4,892,585.57
武汉德福	—	2,077,832.72	—	—		2,077,832.72
合计	121,521,607.65	120,794,007.85	1,427,748.87	1,043,843.71	-	242,699,520.66

**(2). 商誉减值准备**

√适用 □不适用

单位：元 币种：人民币

被投资单位名称或 形成商誉的事项	期初余额	本期增加		本期减少		期末余额
		计提	其他	处置	其他	

国太阳公司	—	17,514,000.00	—	—	—	17,514,000.00
中山芯美达	—	3,778,000.00	—	—	—	3,778,000.00
广东佳适	—	6,519,000.00	—	—	—	6,519,000.00
爱华塑胶	705,000.00	891,236.72	—	—	—	1,596,236.72
合计	705,000.00	28,702,236.72	—	—	—	29,407,236.72

## (3). 商誉所在资产组或资产组组合的相关信息

√适用 □不适用

名称	所属资产组或组合的构成及依据	所属经营分部及依据	是否与以前年度保持一致
爱华塑胶	构成：爱华塑胶长期资产及营运资金 依据：商誉所在的资产组提供的服务存在活跃市场，可以带来独立的现金流，可将其认定为一个单独的资产组	/	是
合肥达悦	构成：合肥达悦长期资产及营运资金 依据：商誉所在的资产组提供的服务存在活跃市场，可以带来独立的现金流，可将其认定为一个单独的资产组	/	是
合肥伯利恒	构成：合肥伯利恒长期资产及营运资金 依据：商誉所在的资产组提供的服务存在活跃市场，可以带来独立的现金流，可将其认定为一个单独的资产组	/	是
SKM 资产组	构成：SKM 资产组长期资产及营运资金 依据：商誉所在的资产组提供的服务存在活跃市场，可以带来独立的现金流，可将其认定为一个单独的资产组	/	是
中山芯美达	构成：中山芯美达长期资产及营运资金 依据：商誉所在的资产组提供的服务存在活跃市场，可以带来独立的现金流，可将其认定为一个单独的资产组	/	是
国太阳公司	构成：国太阳公司长期资产及营运资金 依据：商誉所在的资产组提供的服务存在活跃市场，可以带来独立的现金流，可将其认定为一个单独的资产组	/	是
顺德顺洛	构成：顺德顺洛长期资产及营运资金 依据：商誉所在的资产组提供的服务存在活跃市场，可以带来独立的现金流，可将其认定为一个单独的资产组	/	是
广东佳适	构成：广东佳适长期资产及营运资金 依据：商誉所在的资产组提供的服务存在活跃市场，可以带来独立的现金流，可将其认定为一个单独的资产组	/	是
泰国通泰	构成：泰国通泰长期资产及营运资金 依据：商誉所在的资产组提供的服务存在活跃市场，可以带来独立的现金流，可将其认定为一个单	/	是

	独的资产组		
Pluto Tech	构成：Pluto Tech 长期资产及营运资金 依据：商誉所在的资产组提供的服务存在活跃市场，可以带来独立的现金流，可将其认定为一个单独的资产组	/	是
天恩电子	构成：天恩电子长期资产及营运资金 依据：商誉所在的资产组提供的服务存在活跃市场，可以带来独立的现金流，可将其认定为一个单独的资产组	/	不适用
智享生活电器	构成：智享生活电器长期资产及营运资金 依据：商誉所在的资产组提供的服务存在活跃市场，可以带来独立的现金流，可将其认定为一个单独的资产组	/	不适用
武汉德福	构成：武汉德福长期资产及营运资金 依据：商誉所在的资产组提供的服务存在活跃市场，可以带来独立的现金流，可将其认定为一个单独的资产组	/	不适用

资产组或资产组组合发生变化

适用 不适用

其他说明：

适用 不适用

#### (4). 可收回金额的具体确定方法

可收回金额按公允价值减去处置费用后的净额确定

适用 不适用

单位：元 币种：人民币

项目	账面价值	可收回金额	减值金额	公允价值和处置费用的确定方式	关键参数	关键参数的确定依据
国太阳公司				市场法	EV/总资产	上市公司比较法
合计				/	/	/

可收回金额按预计未来现金流量的现值确定

适用 不适用

单位：元 币种：人民币

项目	账面价值	可收回金额	减值金额	预测期的年限	预测期的关键参数（增长率、利润率等）	预测期内的参数的确定依据	稳定期的关键参数（增长率、利润率、折现率等）	稳定期的关键参数的确定依据
爱华塑胶				5年	未来现金流量、折现率	未来现金流量、折现率		稳定期收入增长率为0%，折现率与预测期最后一年一致
合肥达悦				5年	未来现金流量、折现率	未来现金流量、折现率		稳定期收入增长率为0%，折现率与预测期最后一年一致
合肥伯利恒				5年	未来现金流量、折现率	未来现金流量、折现率		稳定期收入增长率为0%，折现率与预测期最后一年一致
SKM 资产组				5年	未来现金流量、折现率	未来现金流量、折现率		稳定期收入增长率为0%，折现率与预测期最后一年一致
中山芯美达				5年	未来现金流量、折现率	未来现金流量、折现率		稳定期收入增长率为0%，折现率与预测期最后一年一致
顺德顺洛				5年	未来现金流量、折现率	未来现金流量、折现率		稳定期收入增长率为0%，折现率与预测期最后一年一致
广东佳适				5年	未来现金流量、折现率	未来现金流量、折现率		稳定期收入增长率为0%，折现率与预测期最后一年一致
泰国通泰				5年	未来现金流量、折现率	未来现金流量、折现率		稳定期收入增长率为0%，折现率与预测期最后一年一致
Pluto Tech				5年	未来现金流量、折现率	未来现金流量、折现率		稳定期收入增长率为0%，折现率与预测期最后一年一致
天恩电子				5年	未来现金流量、折现	未来现金流量、		稳定期收入增长率为

					率	折现率		0%，折现率与预测期最后一年一致
智享生活电器				5年	未来现金流量、折现率	未来现金流量、折现率		稳定期收入增长率为0%，折现率与预测期最后一年一致
武汉德福				5年	未来现金流量、折现率	未来现金流量、折现率		稳定期收入增长率为0%，折现率与预测期最后一年一致
合计				/	/	/	/	/

前述信息与以前年度减值测试采用的信息或外部信息明显不一致的差异原因

适用 不适用

公司以前年度减值测试采用信息与当年实际情况明显不一致的差异原因

适用 不适用

#### (5). 业绩承诺及对应商誉减值情况

形成商誉时存在业绩承诺且报告期或报告期上一期间处于业绩承诺期内

适用 不适用

单位：元 币种：人民币

项目	业绩承诺完成情况						商誉减值金额	
	本期			上期			本期	上期
	承诺业绩	实际业绩	完成率(%)	承诺业绩	实际业绩	完成率(%)		
合肥达悦	2024年-2026年,合肥达悦对京东方及其他客户整体销售应保持持续增长	2025年度对京东方及其他客户营业收入增长9.38%	100%	2024年较2023年收入年增长率不应低于20%	2024年营业收入增长182.00%	182%	—	—
国太阳公司	2025年经审计的净利润不低于0万元	2025年经审计的净利润为-4,866.42万元	0.00%	—	—	—	17,514,000.00	—

其他说明:

□适用 √不适用

**28、长期待摊费用**

√适用 □不适用

单位：元 币种：人民币

项目	期初余额	本期增加金额	本期摊销金额	其他减少金额	期末余额
周转设施费	12,877,433.65	9,661,536.08	7,955,059.95	964,371.83	13,619,537.95
模具费	34,800,153.42	20,480,051.90	14,611,646.64	8,026,250.84	32,642,307.84
经营租入固定资产的改良支出	18,302,534.79	15,357,246.60	9,064,607.80	1,071,835.83	23,523,337.76
厂区改造及其他支出	160,032.47	-	58,678.36	3,873.40	97,480.71
合计	66,140,154.33	45,498,834.58	31,689,992.75	10,066,331.90	69,882,664.26

其他说明：

无

**29、递延所得税资产/递延所得税负债****(1). 未经抵销的递延所得税资产**

√适用 □不适用

单位：元 币种：人民币

项目	期末余额		期初余额	
	可抵扣暂时性差异	递延所得税资产	可抵扣暂时性差异	递延所得税资产
应收票据减值准备	15,748,570.19	2,888,491.24	10,997,119.81	1,821,600.42
应收款项减值准备	90,568,875.60	19,601,539.84	62,168,411.47	14,433,705.74
递延收益	24,703,992.12	5,153,528.63	25,792,980.04	5,410,112.56
未弥补亏损	24,793,639.04	4,717,368.54	44,406,117.82	10,000,112.61
内部交易未实现利润	25,191,961.07	5,145,484.20	23,959,509.94	4,031,508.03
存货跌价准备	5,645,795.17	1,055,402.55	6,718,217.87	1,355,602.66
退休补偿	4,099,832.67	819,966.53	2,840,017.41	568,003.48
固定资产减值准备	4,938,941.38	616,893.97	3,443,818.63	393,722.05
租赁负债	151,136,436.23	29,038,402.58	110,865,113.09	20,037,745.00

股权激励费用	—	—	3,777,540.00	566,631.00
其他非流动金融资产公允价值变动	730,899.99	109,635.00		
合计	347,558,943.46	69,146,713.08	294,968,846.08	58,618,743.55

## (2). 未经抵销的递延所得税负债

√适用 □不适用

单位：元 币种：人民币

项目	期末余额		期初余额	
	应纳税暂时性差异	递延所得税负债	应纳税暂时性差异	递延所得税负债
非同一控制企业合并资产评估增值	98,706,152.44	21,244,467.44	103,339,725.70	16,742,212.41
其他债权投资公允价值变动				
其他权益工具投资公允价值变动				
使用权资产	148,575,059.32	28,807,074.64	106,163,389.82	19,135,501.53
固定资产加速折旧	124,737,819.86	25,811,870.86	110,865,403.55	19,989,910.12
交易性金融资产公允价值变动	—	—	793,824.04	119,073.61
合计	372,019,031.62	75,863,412.94	321,162,343.11	55,986,697.67

## (3). 以抵销后净额列示的递延所得税资产或负债

√适用 □不适用

单位：元 币种：人民币

项目	期末余额		期初余额	
	递延所得税资产和负债互抵金额	抵销后递延所得税资产或负债余额	递延所得税资产和负债互抵金额	抵销后递延所得税资产或负债余额
递延所得税资产	-45,019,218.46	24,127,494.62	-36,444,972.63	22,173,770.92
递延所得税负债	-45,019,218.46	30,844,194.48	-36,444,972.63	19,541,725.04

## (4). 未确认递延所得税资产明细

√适用 □不适用

单位：元 币种：人民币

项目	期末余额	期初余额
----	------	------

可抵扣亏损	321,954,218.13	218,892,360.13
应收款项减值准备	7,783,535.35	17,938,635.38
递延收益	11,612,481.97	4,447,430.45
存货跌价准备	8,733,468.08	4,638,990.91
内部交易未实现利润	2,258,232.76	819,407.08
应收票据减值准备	252,087.10	125,311.62
固定资产减值准备	4,801,670.86	552,149.67
合计	357,395,694.25	247,414,285.24

## (5). 未确认递延所得税资产的可抵扣亏损将于以下年度到期

√适用 □不适用

单位：元 币种：人民币

年份	期末金额	期初金额	备注
2025 年度	—	—	
2026 年度	88,976.15	88,976.15	
2027 年度	4,071,331.92	5,569,104.55	
2028 年度	19,434,953.94	32,344,709.33	
2029 年度	31,806,041.08	32,853,595.79	
2030 年度	67,774,732.39	3,249,335.09	
2031 年度	46,203,909.84	46,376,407.01	
2032 年度	32,349,256.03	33,648,688.98	
2033 年度	37,064,168.31	24,597,050.21	
2034 年度	42,193,283.74	40,164,493.02	
2035 年度	40,967,564.73	—	
合计	321,954,218.13	218,892,360.13	/

其他说明：

□适用 √不适用

## 30、其他非流动资产

√适用 □不适用

单位：元 币种：人民币

项目	期末余额			期初余额		
	账面余额	减值准备	账面价值	账面余额	减值准备	账面价值
合同取得成本						
合同履约成本						
应收退货成本						
合同资产						
预付工程及设备款	36,476,901.60		36,476,901.60	52,534,387.73		52,534,387.73
预付软件实施款	639,970.94		639,970.94	692,585.00		692,585.00
股权投资款	2,430,000.00		2,430,000.00	—		—
合计	39,546,872.54		39,546,872.54	53,226,972.73		53,226,972.73

其他说明：

无

**31、所有权或使用权受限资产**

√适用 □不适用

单位：元 币种：人民币

项目	期末				期初			
	账面余额	账面价值	受限类型	受限情况	账面余额	账面价值	受限类型	受限情况
货币资金	73,995,671.85	73,995,671.85	其他	开立银行承兑汇票	105,031,002.82	105,031,002.82	其他	开立银行承兑汇票、质押借款
应收票据	173,571,477.22	165,131,550.33	质押	开立银承质押担保	166,521,553.74	159,604,595.68	质押	开立银承质押担保
应收账款	16,225,000.00	15,413,750.00	质押	银行质押借款				
应收款项融资	1,350,003.94	1,282,503.74	质押	开立银承质押担保				
存货								
其中：数据资源								
固定资产	81,978,698.51	76,203,311.93	抵押	银行抵押借款	129,017,780.28	104,130,128.11	抵押	银行抵押借款
无形资产	9,640,800.00	12,181,027.50	抵押	银行抵押借款	28,592,511.78	26,291,037.98	抵押	银行抵押借款
其中：数据资源								
投资性房产					44,231,273.82	29,437,784.19	抵押	抵押、保证借款

地产								
合计	356,761,651.52	344,207,815.35	/	/	473,394,122.44	424,494,548.78	/	/

其他说明：

无

### 32、短期借款

#### (1). 短期借款分类

适用  不适用

单位：元 币种：人民币

项目	期末余额	期初余额
质押借款	22,000,000.00	20,000,000.00
抵押借款	1,120,000.00	60,465,891.81
保证借款	37,876,235.02	33,000,000.00
信用借款	100,000,000.00	260,372,880.00
国内信用证贴现	66,500,000.00	159,000,000.00
保证+质押借款	20,980,000.00	-
已贴现未到期的商业票据	5,182,696.10	100,000.00
抵押+保证借款	5,000,000.00	3,000,000.00
应付利息	140,392.03	636,852.15
合计	258,799,323.15	536,575,623.96

短期借款分类的说明：

无

#### (2). 已逾期未偿还的短期借款情况

适用  不适用

其中重要的已逾期未偿还的短期借款情况如下：

适用  不适用

其他说明：

适用 不适用

### 33、交易性金融负债

适用 不适用

单位：元 币种：人民币

项目	期初余额	期末余额	指定的理由和依据
交易性金融负债	1,594,794.59	1,668,891.86	/
其中：			
收购SKM资产组或有对价	1,594,794.59	1,668,891.86	/
指定为以公允价值计量且其变动计入当期损益的金融负债			
其中：			
合计	1,594,794.59	1,668,891.86	/

其他说明：

适用 不适用

### 34、衍生金融负债

适用 不适用

### 35、应付票据

#### (1). 应付票据列示

适用 不适用

单位：元 币种：人民币

种类	期末余额	期初余额
商业承兑汇票		
银行承兑汇票	350,156,590.79	418,419,340.12
信用证	9,686,796.79	19,480,652.19
合计	359,843,387.58	437,899,992.31

本期末已到期未支付的应付票据总额为0.00元。到期未付的原因是无

**36、应付账款****(1). 应付账款列示**

√适用 □不适用

单位：元 币种：人民币

项目	期末余额	期初余额
应付材料及配件款	1,493,607,136.42	711,082,621.75
应付加工费	48,480,059.06	44,561,857.48
应付设备及工程款	60,864,530.76	43,881,456.94
其他	4,343,131.73	1,887,321.39
合计	1,607,294,857.97	801,413,257.56

**(2). 账龄超过1年或逾期的重要应付账款**

□适用 √不适用

其他说明：

□适用 √不适用

**37、预收款项****(1). 预收款项列示**

√适用 □不适用

单位：元 币种：人民币

项目	期末余额	期初余额
预收租赁款	854,559.84	164,933.38
合计	854,559.84	164,933.38

**(2). 账龄超过1年的重要预收款项**

□适用 √不适用

**(3). 报告期内账面价值发生重大变动的金额和原因**

□适用 √不适用

其他说明：

适用 不适用

### 38、合同负债

#### (1). 合同负债情况

适用 不适用

单位：元 币种：人民币

项目	期末余额	期初余额
预收货款	14,853,342.38	5,164,402.71
合计	14,853,342.38	5,164,402.71

#### (2). 账龄超过1年的重要合同负债

适用 不适用

#### (3). 报告期内账面价值发生重大变动的金额和原因

适用 不适用

其他说明：

适用 不适用

### 39、应付职工薪酬

#### (1). 应付职工薪酬列示

适用 不适用

单位：元 币种：人民币

项目	期初余额	本期增加	本期减少	期末余额
一、短期薪酬	95,916,100.84	726,048,795.05	683,118,932.82	138,845,963.07
二、离职后福利-设定提存计划	1,287,598.28	36,682,642.20	37,929,667.57	40,572.91
三、辞退福利	490,604.75	3,593,288.09	2,863,894.69	1,219,998.15
四、一年内到期的其他福利				-
五、离职后福利-设定受益计划	2,840,017.41	1,259,815.26	-	4,099,832.67
合计	100,534,321.28	767,584,540.60	723,912,495.08	144,206,366.80

## (2). 短期薪酬列示

√适用 □不适用

单位：元 币种：人民币

项目	期初余额	本期增加	本期减少	期末余额
一、工资、奖金、津贴和补贴	93,875,786.56	641,927,211.07	599,859,401.43	135,943,596.20
二、职工福利费	603,554.39	44,084,314.00	43,762,819.64	925,048.75
三、社会保险费	909,160.85	25,216,088.44	25,168,162.35	957,086.94
其中：医疗保险费	147,533.45	15,331,379.81	15,459,883.80	19,029.46
工伤保险费	257,009.00	1,869,817.96	2,124,827.80	1,999.16
生育保险费	119.01	76,306.56	76,425.57	-
新农合保险及境外子公司社保	504,499.39	7,938,584.11	7,507,025.18	936,058.32
				-
四、住房公积金	87,925.98	8,050,283.07	8,107,229.16	30,979.89
五、工会经费和职工教育经费	439,673.06	4,966,387.16	4,416,808.93	989,251.29
六、短期带薪缺勤				-
七、短期利润分享计划				-
八、劳务费	-	1,804,511.31	1,804,511.31	-
合计	95,916,100.84	726,048,795.05	683,118,932.82	138,845,963.07

## (3). 设定提存计划列示

√适用 □不适用

单位：元 币种：人民币

项目	期初余额	本期增加	本期减少	期末余额
1、基本养老保险	1,165,750.44	35,424,866.78	36,551,390.84	39,226.38
2、失业保险费	121,847.84	1,257,775.42	1,378,276.73	1,346.53
3、企业年金缴费				
合计	1,287,598.28	36,682,642.20	37,929,667.57	40,572.91

其他说明：

□适用 √不适用

**40、应交税费**

√适用 □不适用

单位：元 币种：人民币

项目	期末余额	期初余额
增值税	36,700,053.91	9,590,733.93
消费税		
营业税		
企业所得税	33,125,673.71	23,148,364.34
个人所得税	5,107,662.95	1,376,773.15
城市维护建设税	685,137.70	710,586.17
房产税	1,780,468.70	1,381,779.33
土地使用税	873,932.08	654,344.81
教育费附加	314,367.86	320,326.22
地方教育费附加	209,578.55	213,550.91
其他	2,004,433.16	2,252,330.54
合计	80,801,308.62	39,648,789.40

其他说明：

无

**41、其他应付款****(1). 项目列示**

√适用 □不适用

单位：元 币种：人民币

项目	期末余额	期初余额
应付利息		
应付股利		
其他应付款	107,558,755.42	102,974,342.44
合计	107,558,755.42	102,974,342.44

其他说明：

适用 不适用

## (2). 应付利息

分类列示

适用 不适用

逾期的重要应付利息：

适用 不适用

其他说明：

适用 不适用

## (3). 应付股利

分类列示

适用 不适用

## (4). 其他应付款

按款项性质列示其他应付款

适用 不适用

单位：元 币种：人民币

项目	期末余额	期初余额
股权转让款	35,303,865.00	—
运输装卸费	25,344,924.82	29,215,997.18
房租水电费	12,985,890.22	11,404,506.12
保证金及押金	6,393,792.04	5,671,735.04
限制性股票回购义务	—	29,745,300.00
借转补款项	—	3,000,000.00
其他	27,530,283.34	23,936,804.10
合计	107,558,755.42	102,974,342.44

账龄超过1年或逾期的重要其他应付款

适用 不适用

其他说明：

适用 不适用

#### 42、持有待售负债

适用 不适用

#### 43、1年内到期的非流动负债

适用 不适用

单位：元 币种：人民币

项目	期末余额	期初余额
1年内到期的长期借款	172,798,778.95	44,424,457.34
1年内到期的应付债券		
1年内到期的长期应付款	3,391,252.23	138,296.38
1年内到期的租赁负债	50,164,239.97	40,051,271.97
合计	226,354,271.15	84,614,025.69

其他说明：

无

#### 44、其他流动负债

其他流动负债情况

适用 不适用

单位：元 币种：人民币

项目	期末余额	期初余额
短期应付债券		
应付退货款		
未终止确认的已背书未到期商业汇票	312,472,059.86	228,914,679.16
待转销项税额	1,321,111.52	740,731.17
合计	313,793,171.38	229,655,410.33

短期应付债券的增减变动：

适用 不适用

其他说明：

适用 不适用

#### 45、长期借款

##### (1). 长期借款分类

适用 不适用

单位：元 币种：人民币

项目	期末余额	期初余额
质押借款		
抵押借款		29,800,000.00
保证借款	117,420,800.00	6,950,400.00
信用借款	1,410,293,900.00	615,368,000.00
加：长期借款利息	1,317,978.95	554,857.34
减：一年内到期的长期借款	172,798,778.95	44,424,457.34
合计	1,356,233,900.00	608,248,800.00

长期借款分类的说明：

无

其他说明：

适用 不适用

#### 46、应付债券

##### (1). 应付债券

适用 不适用

(2). 应付债券的具体情况：（不包括划分为金融负债的优先股、永续债等其他金融工具）

适用 不适用

**(3). 可转换公司债券的说明**

□适用 √不适用

转股权会计处理及判断依据

□适用 √不适用

**(4). 划分为金融负债的其他金融工具说明**

期末发行在外的优先股、永续债等其他金融工具基本情况

□适用 √不适用

期末发行在外的优先股、永续债等金融工具变动情况表

□适用 √不适用

其他金融工具划分为金融负债的依据说明

□适用 √不适用

其他说明：

□适用 √不适用

**47、租赁负债**

√适用 □不适用

单位：元 币种：人民币

项目	期末余额	期初余额
租赁付款额	163,654,926.58	121,390,112.48
减：未确认融资费用	12,518,490.35	10,524,999.39
减：一年内到期的租赁负债	50,164,239.97	40,051,271.97
合计	100,972,196.26	70,813,841.12

其他说明：

无

**48、长期应付款****项目列示**

√适用 □不适用

单位：元 币种：人民币

项目	期末余额	期初余额
长期应付款	6,282,607.48	0.00
专项应付款		
合计	6,282,607.48	0.00

其他说明：

□适用 √不适用

**长期应付款****(1). 按款项性质列示长期应付款**

√适用 □不适用

单位：元 币种：人民币

项目	期末余额	期初余额
应付售后回租款	9,673,859.71	138,296.38
减：一年内到期的长期应付款项	3,391,252.23	138,296.38
合计	6,282,607.48	—

其他说明：

无

**专项应付款****(2). 按款项性质列示专项应付款**

□适用 √不适用

**49、长期应付职工薪酬**

□适用 √不适用

**50、预计负债**

□适用 √不适用

**51、递延收益**

递延收益情况

√适用 □不适用

单位：元 币种：人民币

项目	期初余额	本期增加	本期减少	期末余额	形成原因
政府补助	30,240,410.49	10,000,000.00	3,923,936.40	36,316,474.09	与资产相关
合计	30,240,410.49	10,000,000.00	3,923,936.40	36,316,474.09	/

其他说明：

√适用 □不适用

补助项目	2024年12月31日	本期增加金额	本期计入其他收益金额	2025年12月31日	与资产相关/与收益相关
技术改造项目	10,828,793.79	10,000,000.00	2,135,338.27	18,693,455.52	与资产相关
固定资产投资补助	19,411,616.70	—	1,788,598.13	17,623,018.57	与资产相关
合计	30,240,410.49	10,000,000.00	3,923,936.40	36,316,474.09	

**52、其他非流动负债**

√适用 □不适用

单位：元 币种：人民币

项目	期末余额	期初余额
合同负债		
应付股权回购款	5,541,769.44	21,654,423.77
合计	5,541,769.44	21,654,423.77

其他说明：

无

**53、股本**

√适用 □不适用

单位：元 币种：人民币

	期初余额	本次变动增减(+、-)					期末余额
		发行新股	送股	公积金转股	其他	小计	
股份总数	85,483,000.00						85,483,000.00

其他说明：

无

**54、其他权益工具**

(1). 期末发行在外的优先股、永续债等其他金融工具基本情况

□适用 √不适用

(2). 期末发行在外的优先股、永续债等金融工具变动情况表

□适用 √不适用

其他权益工具本期增减变动情况、变动原因说明，以及相关会计处理的依据：

□适用 √不适用

其他说明：

□适用 √不适用

**55、资本公积**

√适用 □不适用

单位：元 币种：人民币

项目	期初余额	本期增加	本期减少	期末余额
资本溢价（股本溢价）	747,269,381.07	25,515,360.00	1,196,916.94	771,587,824.13
其他资本公积	3,277,638.00	22,325,940.00	25,603,578.00	—
合计	750,547,019.07	47,841,300.00	26,800,494.94	771,587,824.13

其他说明，包括本期增减变动情况、变动原因说明：

(1) 股本溢价本期增加为公司第二期员工持股计划解锁，对应的股份支付费用由其他资本公积转为股本溢价 25,515,360.00 元。

股本溢价本期减少为控股子公司万朗新能源公司少数股东定向减资，新取得的长期股权投资成本与按照新增持股比例计算应享有的子公司自合并日开始持续计算的可辨认净资产份额之间的差额，减少资本公积—股本溢价 1,196,916.94 元。

(2) 其他资本公积本期增加为公司实施员工持股计划本期确认的股份支付费用 22,325,940.00 元。

其他资本公积本期减少包括：公司第二期员工持股计划解锁，对应的股份支付费用由其他资本公积转为股本溢价 25,515,360.00 元；冲回期初限制性股票未来可税前扣除的最佳估计金额与剩余限制性股票累计确认的股权激励费用差额部分的所得税影响 88,218.00 元。

## 56、库存股

√适用 □不适用

单位：元 币种：人民币

项目	期初余额	本期增加	本期减少	期末余额
员工持股计划回购义务	29,745,300.00	—	29,745,300.00	—
回购专用证券账户	29,201.88	—	—	29,201.88
合计	29,774,501.88	—	29,745,300.00	29,201.88

其他说明，包括本期增减变动情况、变动原因说明：

库存股本期减少系公司第二期员工持股计划解锁，相应减少的回购义务。

## 57、其他综合收益

√适用 □不适用

单位：元 币种：人民币

项目	期初余额	本期发生金额					期末余额
		本期所得税前发生额	减：前期计入其他综合收益当期转入损益	减：前期计入其他综合收益当期转入留存收益	减：所得税费用	税后归属于母公司	

一、不能重分类进损益的其他综合收益								
其中：重新计量设定受益计划变动额								
权益法下不能转损益的其他综合收益								
其他权益工具投资公允价值变动								
企业自身信用风险公允价值变动								
二、将重分类进损益的其他综合收益	-532,177.45	8,130,958.20	0.00	-	-259,797.50	8,263,860.66	126,895.04	7,731,683.21
其中：权益法下可转损益的其他综合收益								
其他债权投资公允价值变动								
金融资产重分类计入其他综合收益的金额								
其他债权投资信用减值准备								
现金流量套期储备								
外币财务报表折算差额	-3,453,158.81	9,053,234.72				9,053,234.72		5,600,075.91
应收款项融资信用减值准备	2,920,981.36	-922,276.52	0.00		-259,797.50	-789,374.06	126,895.04	2,131,607.30
其他综合收益合计	-532,177.45	8,130,958.20	0.00	-	-259,797.50	8,263,860.66	126,895.04	7,731,683.21

其他说明，包括对现金流量套期损益的有效部分转为被套期项目初始确认金额调整：

无

#### 58、专项储备

适用 不适用

#### 59、盈余公积

适用 不适用

单位：元 币种：人民币

项目	期初余额	本期增加	本期减少	期末余额
----	------	------	------	------

法定盈余公积	42,745,000.00	—	—	42,745,000.00
任意盈余公积				
储备基金				
企业发展基金				
其他				
合计	42,745,000.00	—	—	42,745,000.00

盈余公积说明，包括本期增减变动情况、变动原因说明：

无

### 60、未分配利润

√适用 □不适用

单位：元 币种：人民币

项目	本期	上期
调整前上期末未分配利润	739,371,865.53	600,340,375.44
调整期初未分配利润合计数(调增+, 调减-)		
调整后期初未分配利润	739,371,865.53	600,340,375.44
加：本期归属于母公司所有者的净利润	111,330,326.15	139,031,490.09
减：提取法定盈余公积		
提取任意盈余公积		
提取一般风险准备		
应付普通股股利	27,354,204.48	—
转作股本的普通股股利		
期末未分配利润	823,347,987.20	739,371,865.53

调整期初未分配利润明细：

- 1、由于《企业会计准则》及其相关新规定进行追溯调整，影响期初未分配利润0.00元。
- 2、由于会计政策变更，影响期初未分配利润0.00元。
- 3、由于重大会计差错更正，影响期初未分配利润0.00元。
- 4、由于同一控制导致的合并范围变更，影响期初未分配利润0.00元。

5、其他调整合计影响期初未分配利润0.00元。

## 61、营业收入和营业成本

### (1). 营业收入和营业成本情况

√适用 □不适用

单位：元 币种：人民币

项目	本期发生额		上期发生额	
	收入	成本	收入	成本
主营业务	3,782,559,864.96	3,030,746,066.54	3,092,360,995.77	2,427,472,789.77
其他业务	340,980,563.45	288,302,866.18	291,107,725.89	221,696,903.67
合计	4,123,540,428.41	3,319,048,932.72	3,383,468,721.66	2,649,169,693.44

### (2). 营业收入、营业成本的分解信息

√适用 □不适用

单位：元 币种：人民币

合同分类	本集团		合计	
	营业收入	营业成本	营业收入	营业成本
商品类型				
家电零部件	2,870,735,321.23	2,172,971,101.48	2,591,781,442.34	1,964,559,719.65
家电产品	588,460,375.90	574,411,499.41	261,243,629.62	258,566,634.52
汽车零部件	47,277,283.08	42,792,358.83	28,118,790.19	24,856,078.86
其他	276,086,884.75	240,571,106.82	211,217,133.62	179,490,356.74
合计	3,782,559,864.96	3,030,746,066.54	3,782,559,864.96	3,030,746,066.54
按经营地区分类				
境内	2,952,586,612.94	2,402,392,095.02	2,952,586,612.94	2,402,392,095.02
境外	829,973,252.02	628,353,971.52	829,973,252.02	628,353,971.52
合计	3,782,559,864.96	3,030,746,066.54	3,782,559,864.96	3,030,746,066.54
市场或客户类型				
制造业	3,782,559,864.96	3,030,746,066.54	3,782,559,864.96	3,030,746,066.54
其他				
合计	3,782,559,864.96	3,030,746,066.54	3,782,559,864.96	3,030,746,066.54

按商品转让的时间分类				
在某一时点确认收入	3,782,559,864.96	3,030,746,066.54	3,782,559,864.96	3,030,746,066.54
在某段时间确认收入				
合计	3,782,559,864.96	3,030,746,066.54	3,782,559,864.96	3,030,746,066.54

其他说明：

适用 不适用

**(3). 履约义务的说明**

适用 不适用

**(4). 分摊至剩余履约义务的说明**

适用 不适用

**(5). 重大合同变更或重大交易价格调整**

适用 不适用

其他说明：

无

**62. 税金及附加**

适用 不适用

单位：元 币种：人民币

项目	本期发生额	上期发生额
消费税		
营业税		
城市维护建设税	6,992,058.36	5,385,787.34
教育费附加	3,169,000.73	2,444,343.49
资源税		
房产税	6,480,866.05	4,980,606.31
土地使用税	3,323,423.97	2,667,802.52

地方教育费附加	2,109,736.83	1,629,060.30
其他	7,726,771.17	6,775,153.35
合计	29,801,857.11	23,882,753.31

其他说明：

无

### 63、销售费用

√适用 □不适用

单位：元 币种：人民币

项目	本期发生额	上期发生额
职工薪酬	56,173,426.01	44,461,198.61
业务招待费	26,981,204.08	25,257,648.78
广告宣传费	1,047,347.26	2,587,295.08
差旅费	3,569,990.42	1,999,391.72
股份支付费用	375,060.00	447,106.67
其他	10,598,702.54	3,412,734.24
合计	98,745,730.31	78,165,375.10

其他说明：

无

### 64、管理费用

√适用 □不适用

单位：元 币种：人民币

项目	本期发生额	上期发生额
职工薪酬	180,883,609.71	157,377,317.77
折旧摊销费	43,796,883.81	27,038,064.97
办公及水电费	24,165,495.55	24,378,406.56
股份支付	18,368,070.00	24,131,654.00

业务招待费	24,761,618.61	21,053,925.48
差旅交通费	15,558,666.51	15,228,121.47
咨询费	11,270,434.63	10,557,189.60
租赁费	13,111,005.02	10,083,882.43
修理费	5,725,542.41	5,115,218.79
中介机构费	5,103,318.99	4,996,932.99
其他	13,735,007.81	12,862,423.42
合计	356,479,653.05	312,823,137.48

其他说明：

无

#### 65、研发费用

√适用 □不适用

单位：元 币种：人民币

项目	本期发生额	上期发生额
职工薪酬	61,359,078.66	43,094,802.07
直接投入	39,223,803.24	35,140,568.90
委外研发费	2,002,147.44	4,397,431.76
折旧与摊销	5,242,188.28	4,670,354.00
股份支付	3,543,330.00	3,631,215.32
其他	14,257,050.40	9,028,486.66
合计	125,627,598.02	99,962,858.71

其他说明：

无

#### 66、财务费用

√适用 □不适用

单位：元 币种：人民币

项目	本期发生额	上期发生额
----	-------	-------

利息支出	49,114,670.45	36,303,788.07
其中：租赁负债利息支出	6,109,213.77	5,576,249.96
减：利息收入	6,803,382.93	4,621,478.36
利息净支出	42,311,287.52	31,682,309.71
汇兑损失	-12,643,813.17	748,028.52
票据贴现费用	10,574,826.27	13,064,051.33
银行手续费	1,957,161.95	2,232,578.62
合计	42,199,462.57	47,726,968.18

其他说明：

无

#### 67、其他收益

√适用 □不适用

单位：元 币种：人民币

按性质分类	本期发生额	上期发生额
一、计入其他收益的政府补助	15,260,091.58	11,539,302.99
其中：与递延收益相关的政府补助	3,923,936.40	5,277,739.14
直接计入当期损益的政府补助	11,336,155.18	6,261,563.85
二、其他与日常活动相关且计入其他收益的项目	4,799,786.05	11,113,452.38
其中：增值税加计抵减	4,563,087.57	10,631,055.45
个税扣缴税款手续费	236,698.48	482,396.93
合计	20,059,877.63	22,652,755.37

其他说明：

无

#### 68、投资收益

√适用 □不适用

单位：元 币种：人民币

项目	本期发生额	上期发生额
权益法核算的长期股权投资收益	7,290,708.23	4,283,056.15
处置长期股权投资产生的投资收益	1,909,937.55	824,405.16
交易性金融资产在持有期间的投资收益		
其他权益工具投资在持有期间取得的股利收入		
债权投资在持有期间取得的利息收入		
其他债权投资在持有期间取得的利息收入		
处置交易性金融资产取得的投资收益		
处置其他权益工具投资取得的投资收益		
处置债权投资取得的投资收益		
处置其他债权投资取得的投资收益		
债务重组收益	—	-354,010.77
理财产品、掉期及远期结售汇业务投资收益	471,067.32	1,664,646.77
交易性金融负债持有期间取得的投资收益	—	2,537,864.94
合计	9,671,713.10	8,955,962.25

其他说明：

无

#### 69、净敞口套期收益

适用 不适用

#### 70、公允价值变动收益

适用 不适用

单位：元 币种：人民币

产生公允价值变动收益的来源	本期发生额	上期发生额
交易性金融资产	—	793,824.04
其中：衍生金融工具产生的公允价值变动收益		793,824.04
交易性金融负债		

按公允价值计量的投资性房地产		
其他非流动金融资产		
其中：衍生金融工具产生的公允价值变动收益	13,900.00	
合计	13,900.00	793,824.04

其他说明：

无

### 71、信用减值损失

√适用 □不适用

单位：元 币种：人民币

项目	本期发生额	上期发生额
应收票据坏账损失	-4,878,225.86	-3,434,350.95
应收账款坏账损失	7,576,633.63	-13,009,397.36
其他应收款坏账损失	-661,225.72	25,230.15
债权投资减值损失		
其他债权投资减值损失		
长期应收款坏账损失		
财务担保相关减值损失		
应收款项融资减值损失	922,276.52	-2,694,571.87
合计	2,959,458.57	-19,113,090.03

其他说明：

无

### 72、资产减值损失

√适用 □不适用

单位：元 币种：人民币

项目	本期发生额	上期发生额
一、合同资产减值损失		
二、存货跌价损失及合同履约成本减值损失	-21,271,123.91	-19,529,142.97

三、长期股权投资减值损失		
四、投资性房地产减值损失		
五、固定资产减值损失	-4,223,865.17	-622,107.91
六、工程物资减值损失		
七、在建工程减值损失		
八、生产性生物资产减值损失		
九、油气资产减值损失		
十、无形资产减值损失		
十一、商誉减值损失	-28,702,236.72	-705,000.00
十二、其他		
合计	-54,197,225.8	-20,856,250.88

其他说明：

无

### 73、资产处置收益

√适用 □不适用

单位：元 币种：人民币

项目	本期发生额	上期发生额
固定资产处置利得	-433,786.02	-4,684,236.15
长期待摊费用处置利得	-112,761.94	151,277.95
使用权资产处置利得	240,627.52	77,790.45
合计	-305,920.44	-4,455,167.75

其他说明：

无

### 74、营业外收入

营业外收入情况

√适用 □不适用

单位：元 币种：人民币

项目	本期发生额	上期发生额	计入当期非经常性损益的金额
非流动资产处置利得合计	173,482.15	96,225.10	173,482.15
其中：固定资产处置利得	173,482.15	96,225.10	173,482.15
无形资产处置利得			
非货币性资产交换利得			
接受捐赠			
政府补助	31,189.95	73,004.00	31,189.95
非同一控制下企业合并形成的负商誉	—	314,894.13	—
其他	1,083,056.34	910,017.93	1,083,056.34
合计	1,287,728.44	1,394,141.16	1,287,728.44

其他说明：

√适用 □不适用

无

#### 75、营业外支出

√适用 □不适用

单位：元 币种：人民币

项目	本期发生额	上期发生额	计入当期非经常性损益的金额
非流动资产处置损失合计	1,038,728.38	675,985.15	1,038,728.38
其中：固定资产处置损失	1,038,728.38	675,985.15	1,038,728.38
无形资产处置损失			
非货币性资产交换损失			
对外捐赠	1,856,625.00	5,825,730.30	1,856,625.00
其他	1,166,008.33	940,151.89	1,166,008.33
合计	4,061,361.71	7,441,867.34	4,061,361.71

其他说明：

无

**76、所得税费用****(1). 所得税费用表**

√适用 □不适用

单位：元 币种：人民币

项目	本期发生额	上期发生额
当期所得税费用	43,327,211.09	38,309,528.05
递延所得税费用	9,281,797.00	-9,860,662.00
合计	52,609,008.09	28,448,866.05

**(2). 会计利润与所得税费用调整过程**

√适用 □不适用

单位：元 币种：人民币

项目	本期发生额
利润总额	127,065,364.42
按法定/适用税率计算的所得税费用	19,059,804.66
子公司适用不同税率的影响	19,612,452.45
调整以前期间所得税的影响	3,366,442.36
非应税收入的影响	-3,999,956.53
不可抵扣的成本、费用和损失的影响	14,642,806.15
使用前期未确认递延所得税资产的可抵扣亏损的影响	-144,878.23
本期未确认递延所得税资产的可抵扣暂时性差异或可抵扣亏损的影响	8,281,094.98
研发费用加计扣除的影响	-7,699,831.92
其他	-508,925.83
所得税费用	52,609,008.09

其他说明：

□适用 √不适用

**77、其他综合收益**

√适用 □不适用

详见附注

**78、现金流量表项目****(1). 与经营活动有关的现金**

收到的其他与经营活动有关的现金

√适用 □不适用

单位：元 币种：人民币

项目	本期发生额	上期发生额
政府补助	18,367,345.13	11,581,067.85
租赁收入	10,816,744.88	7,190,498.05
其他	1,319,754.82	1,392,414.86
合计	30,503,844.83	20,163,980.76

收到的其他与经营活动有关的现金说明：

无

支付的其他与经营活动有关的现金

√适用 □不适用

单位：元 币种：人民币

项目	本期发生额	上期发生额
运输装卸费	90,295,651.53	55,169,337.93
业务招待费	51,742,822.69	46,311,574.26
研发费	55,483,001.08	48,566,487.32
办公及水电费	24,165,495.55	24,378,406.56
差旅交通费	19,128,656.93	17,227,513.19
包装费	17,070,791.37	12,725,753.09
咨询费	11,270,434.63	10,557,189.60
租赁费	13,111,005.02	10,083,882.43
中介机构费	5,103,318.99	4,996,932.99
修理费	5,725,542.41	5,115,218.79
捐赠支出	1,856,625.00	5,825,730.30
广告宣传费	1,047,347.26	2,587,295.08

其他	42,103,986.85	29,640,090.95
合计	338,104,679.31	273,185,412.49

支付的其他与经营活动有关的现金说明：

无

## (2). 与投资活动有关的现金

收到的重要的投资活动有关的现金

适用 不适用

单位：元 币种：人民币

项目	本期发生额	上期发生额
理财产品赎回	386,000,000.00	366,489,093.95
股票投资收回的本金	783,373.23	—
合计	386,783,373.23	366,489,093.95

收到的重要的投资活动有关的现金说明

无

支付的重要的投资活动有关的现金

适用 不适用

单位：元 币种：人民币

项目	本期发生额	上期发生额
购买理财产品	386,000,000.00	353,489,093.95
其他非流动金融资产投资	10,000,000.00	9,810,619.99
合计	396,000,000.00	363,299,713.94

支付的重要的投资活动有关的现金说明

无

收到的其他与投资活动有关的现金

适用 不适用

单位：元 币种：人民币

项目	本期发生额	上期发生额
利息收入	6,803,382.93	4,621,478.36
收回借款	4,566,920.24	8,434,390.35
投资意向金收回	—	6,500,000.00
收到业绩补偿款	—	379,126.21
合计	11,370,303.17	19,934,994.92

收到的其他与投资活动有关的现金说明：

无

支付的其他与投资活动有关的现金

√适用 □不适用

单位：元 币种：人民币

项目	本期发生额	上期发生额
投资意向金	2,430,000.00	22,243,333.97
收购产生的或有对价	—	1,051,373.65
合计	2,430,000.00	23,294,707.62

支付的其他与投资活动有关的现金说明：

无

**(3). 与筹资活动有关的现金**

收到的其他与筹资活动有关的现金

√适用 □不适用

单位：元 币种：人民币

项目	本期发生额	上期发生额
不满足终止确认条件的票据、信用证贴现	75,016,656.10	160,865,070.44
银行承兑汇票保证金以及质押存单收到的净额	31,035,330.97	—

售后回租业务收到的款项	10,500,000.00	—
合计	116,551,987.07	160,865,070.44

收到的其他与筹资活动有关的现金说明：

无

支付的其他与筹资活动有关的现金

√适用 □不适用

单位：元 币种：人民币

项目	本期发生额	上期发生额
长期租赁款	56,201,648.49	40,201,807.10
收购少数股权	16,335,210.00	2,070,000.00
回购库存股	—	34,577,735.04
银行承兑汇票保证金以及质押存单支付的净额	—	11,973,627.13
合计	72,536,858.49	88,823,169.27

支付的其他与筹资活动有关的现金说明：

无

筹资活动产生的各项负债变动情况

√适用 □不适用

单位：元 币种：人民币

项目	期初余额	本期增加		本期减少		期末余额
		现金变动	非现金变动	现金变动	非现金变动	
短期借款	536,575,623.96	700,061,377.45	14,503,539.88	982,158,771.81	10,182,446.33	258,799,323.15
长期借款	608,248,800.00	1,365,395,900.00	—	445,930,000.00	171,480,800.00	1,356,233,900.00
租赁负债	70,813,841.12	—	83,698,510.10	10,581,092.07	42,959,062.89	100,972,196.26
一年内到期的非流动负债	84,614,025.69	—	235,657,805.96	88,558,191.42	5,359,369.08	226,354,271.15
长期应付款	—	10,500,000.00	336,607.77	931,965.00	3,622,035.29	6,282,607.48

合计	1,300,252,290.77	2,075,957,277.45	334,196,463.71	1,528,160,020.30	233,603,713.60	1,948,642,298.03
----	------------------	------------------	----------------	------------------	----------------	------------------

## (4). 以净额列报现金流量的说明

适用 不适用

## (5). 不涉及当期现金收支、但影响企业财务状况或在未来可能影响企业现金流量的重大活动及财务影响

适用 不适用

## 79、现金流量表补充资料

## (1). 现金流量表补充资料

适用 不适用

单位：元 币种：人民币

补充资料	本期金额	上期金额
1. 将净利润调节为经营活动现金流量：		
净利润	74,456,356.33	125,219,376.21
加：资产减值准备	54,197,225.80	20,856,250.88
信用减值损失	-2,959,458.57	19,113,090.03
固定资产折旧、油气资产折耗、生产性生物资产折旧	115,656,398.69	84,475,039.79
使用权资产摊销	47,379,097.59	38,304,641.68
无形资产摊销	9,160,165.24	5,761,777.01
长期待摊费用摊销	31,689,992.75	23,636,635.40
处置固定资产、无形资产和其他长期资产的损失（收益以“-”号填列）	132,438.29	4,358,942.65
固定资产报废损失（收益以“-”号填列）	1,038,728.38	675,985.15
公允价值变动损失（收益以“-”号填列）	-13,900.00	-793,824.04
财务费用（收益以“-”号填列）	29,715,960.68	32,447,665.51
投资损失（收益以“-”号填列）	-9,671,713.10	-8,955,962.25
递延所得税资产减少（增加以“-”号填列）	3,505,434.10	-7,085,674.19
递延所得税负债增加（减少以“-”号填列）	5,115,197.57	-539,107.74
存货的减少（增加以“-”号填列）	-46,662,253.87	-201,566,422.83

经营性应收项目的减少(增加以“—”号填列)	-274,731,530.20	-309,216,984.11
经营性应付项目的增加(减少以“—”号填列)	342,490,866.83	213,311,092.96
其他	22,325,940.00	28,082,855.19
经营活动产生的现金流量净额	402,824,946.51	68,085,377.30
2. 不涉及现金收支的重大投资和筹资活动:		
债务转为资本	—	—
一年内到期的可转换公司债券	—	—
融资租入固定资产	—	—
3. 现金及现金等价物净变动情况:		
现金的期末余额	771,055,413.56	294,681,214.63
减: 现金的期初余额	294,681,214.63	224,271,678.39
加: 现金等价物的期末余额	-	—
减: 现金等价物的期初余额	-	—
现金及现金等价物净增加额	476,374,198.93	70,409,536.24

**(2). 本期支付的取得子公司的现金净额**

√适用 □不适用

单位: 元 币种: 人民币

	金额
本期发生的企业合并于本期支付的现金或现金等价物	307,259,316.63
其中: 天恩电子	200,055,235
武汉德福	5,204,081.63
智享生活电器	102,000,000
减: 购买日子公司持有的现金及现金等价物	116,324,824.73
其中: 天恩电子	4,544,722.3
武汉德福	17,093,435.3
智享生活电器	94,686,667.13
加: 以前期间发生的企业合并于本期支付的现金或现金等价物	
取得子公司支付的现金净额	190,934,491.90

其他说明:

无

**(3). 本期收到的处置子公司的现金净额**

√适用 □不适用

单位：元 币种：人民币

	金额
本期处置子公司于本期收到的现金或现金等价物	19,000,000.00
减：丧失控制权日子公司持有的现金及现金等价物	174,485.23
加：以前期间处置子公司于本期收到的现金或现金等价物	1,391,276.79
处置子公司收到的现金净额	20,216,791.56

其他说明：

无

**(4). 现金和现金等价物的构成**

√适用 □不适用

单位：元 币种：人民币

项目	期末余额	期初余额
一、现金	771,055,413.56	294,681,214.63
其中：库存现金	846,788.66	840,211.69
可随时用于支付的银行存款	770,208,624.90	293,841,002.94
可随时用于支付的其他货币资金		
可用于支付的存放中央银行款项		
存放同业款项		
拆放同业款项		
二、现金等价物		
其中：三个月内到期的债券投资		
三、期末现金及现金等价物余额	771,055,413.56	294,681,214.63
其中：母公司或集团内子公司使用受限制的现金和现金等价物		

**(5). 使用范围受限但仍作为现金和现金等价物列示的情况**

□适用 √不适用

**(6). 不属于现金及现金等价物的货币资金**

√适用 □不适用

单位：元 币种：人民币

项目	期末余额	期初余额	理由
银行承兑汇票保证金	73,995,671.85	105,031,002.82	使用受限
质押的银行存单	—	—	使用受限
合计	73,995,671.85	105,031,002.82	/

其他说明：

√适用 □不适用

无

**80、所有者权益变动表项目注释**

说明对上年期末余额进行调整的“其他”项目名称及调整金额等事项：

□适用 √不适用

**81、外币货币性项目****(1). 外币货币性项目**

√适用 □不适用

单位：元

项目	期末外币余额	折算汇率	期末折算人民币余额
货币资金	—	—	254,801,792.56
其中：美元	24,784,049.62	7.0288	174,202,127.97
欧元			
港币			
泰铢	221,983,472.27	0.2225	49,395,521.20
越南盾	35,373,833,808.00	0.0003	9,466,423.17
墨西哥比索	1,544,285.68	0.3899	602,084.17
波兰兹罗提	2,147,160.35	1.9497	4,186,395.43
欧元	12,681.81	8.2355	104,441.05

埃及镑	78,597,489.85	0.1473	11,576,841.14
韩元	23,323,384.00	0.0049	113,357.88
印尼盾	9,149,511,464.98	0.0004	3,819,043.42
塞尔维亚第纳尔	12,574,683.87	0.0704	885,179.57
土耳其里拉	6,998.81	0.1631	1,141.81
巴西雷亚尔	349,469.78	1.2832	448,440.63
卢布	9,030.00	0.0881	795.12
应收账款	—	—	236,587,991.91
其中：美元	6,376,275.86	7.0288	44,817,567.76
欧元			
港币			
泰铢	680,753,770.32	0.2225	151,480,589.75
越南盾	129,105,705,350.00	0.0003	34,550,092.80
波兰兹罗提	1,036,149.76	1.9497	2,020,218.29
埃及镑	6,309,261.66	0.1473	929,308.56
韩元	354,024,312.00	0.0049	1,720,652.79
塞尔维亚第纳尔	15,193,983.32	0.0704	1,069,561.96
其他应收款	—	—	29,063,898.75
其中：泰铢	73,348,457.76	0.2225	16,321,419.17
越南盾	13,829,322,352.00	0.0003	3,700,877.27
墨西哥比索	16,490,235.33	0.3899	6,429,192.30
波兰兹罗提	219,408.39	1.9497	427,788.40
埃及镑	652,000.00	0.1473	96,034.88
韩元	199,830,743.00	0.0049	971,230.83
印尼盾	525,000,000.00	0.0004	219,137.14
塞尔维亚第纳尔	1,142,400.00	0.0704	80,417.86
巴西雷亚尔	637,312.24	1.2832	817,800.90
应付账款	—	—	57,459,494.84
其中：美元	1,525,529.43	7.0288	10,722,641.26

泰铢	160,272,026.99	0.2225	35,663,557.41
越南盾	26,573,327,405.00	0.0003	7,111,311.81
墨西哥比索	3,952,614.90	0.3899	1,541,040.55
波兰兹罗提	39,126.88	1.9497	76,287.08
埃及镑	5,515,457.40	0.1473	812,386.94
韩元	172,472,101.91	0.0049	838,260.52
印尼盾	1,642,908,838.08	0.0004	685,756.85
塞尔维亚第纳尔	117,232.23	0.0704	8,252.42
其他应付款	—	—	7,082,027.01
其中：美元	190.68	7.0288	1,340.25
泰铢	26,195,566.49	0.2225	5,829,009.01
越南盾	338,232,680.00	0.0003	90,514.75
波兰兹罗提	108,328.00	1.9497	211,210.98
埃及镑	205,847.98	0.1473	30,319.92
韩元	37,918,980.00	0.0049	184,296.38
印尼盾	151,759,837.00	0.0004	63,345.18
土耳其里拉	1,113,360.29	0.1631	181,637.58
巴西雷亚尔	382,132.06	1.2832	490,352.96

其他说明：

无

(2). 境外经营实体说明，包括对于重要的境外经营实体，应披露其境外主要经营地、记账本位币及选择依据，记账本位币发生变化的还应披露原因

√适用 □不适用

公司名称	主要经营地	记账本位币	选择依据
万朗磁塑集团（泰国）有限公司	泰国	泰铢	业务收支以该货币为主
泰晖管理有限公司	泰国	泰铢	业务收支以该货币为主
通泰智能科技（泰国）有限公司	泰国	泰铢	业务收支以该货币为主

印度尼西亚 PT.PLUTOTech	印度尼西亚	印尼盾	业务收支以该货币为主
万朗磁塑集团（越南）有限公司	越南	越南盾	业务收支以该货币为主
万朗磁塑集团（墨西哥）有限公司	墨西哥	墨西哥比索	业务收支以该货币为主
万朗磁塑集团（波兰）有限公司	波兰	波兰兹罗提	业务收支以该货币为主
土耳其万朗科技产品制造有限公司	土耳其	土耳其里拉	业务收支以该货币为主
万朗磁塑集团（埃及）有限公司	埃及	埃及镑	业务收支以该货币为主
HIGA 韩国株式会社	韩国	韩元	业务收支以该货币为主
万朗磁塑集团（巴西）有限公司	巴西	雷亚尔	业务收支以该货币为主
万朗磁塑瓦列沃有限公司	塞尔维亚	塞尔维亚第纳尔	业务收支以该货币为主

## 82、租赁

### (1). 作为承租人

√适用 □不适用

项 目	2025 年度金额 (元)
短期租赁、低价值资产租赁费用	12,456,734.60
租赁负债的利息费用	6,109,213.77
计入当期损益的未纳入租赁负债计量的可变租赁付款额	—
转租使用权资产取得的收入	—
与租赁相关的总现金流出	68,658,383.09

未纳入租赁负债计量的可变租赁付款额

□适用 √不适用

简化处理的短期租赁或低价值资产的租赁费用

√适用 □不适用

短期租赁费用 12,456,734.60 元人民币

售后租回交易及判断依据

□适用 √不适用

与租赁相关的现金流出总额68,658,383.09(单位：元 币种：人民币)

**(2). 作为出租人**

作为出租人的经营租赁

√适用 □不适用

单位：元 币种：人民币

项目	租赁收入	其中:未计入租赁收款额的可变租赁付款额相关的收入
租赁收入	10,163,581.49	
合计	10,163,581.49	

作为出租人的融资租赁

□适用 √不适用

未折现租赁收款额与租赁投资净额的调节表

□适用 √不适用

未来五年未折现租赁收款额

√适用 □不适用

单位：元 币种：人民币

项目	每年未折现租赁收款额	
	期末金额	期初金额
第一年	6,923,426.79	5,679,768.53
第二年	617,256.86	51,615.00
第三年	244,500.00	
第四年	—	
第五年	—	
五年后未折现租赁收款额总额	7,785,183.65	5,731,383.53

**(3). 作为生产商或经销商确认融资租赁销售损益**

□适用 √不适用

其他说明：

无

**83、数据资源**

□适用 √不适用

**84、其他**

□适用 √不适用

**八、研发支出****1、按费用性质列示**

√适用 □不适用

单位：元 币种：人民币

项目	本期发生额	上期发生额
职工薪酬	61,359,078.66	43,094,802.07
直接投入	39,223,803.24	35,140,568.90
委外研发费	2,002,147.44	4,397,431.76
折旧与摊销	5,242,188.28	4,670,354.00
股份支付	3,543,330.00	3,631,215.32
其他	14,257,050.40	9,028,486.66
合计	125,627,598.02	99,962,858.71
其中：费用化研发支出	125,627,598.02	99,962,858.71
资本化研发支出	0.00	0.00

其他说明：

无

**2、符合资本化条件的研发项目开发支出**

□适用 √不适用

重要的资本化研发项目

□适用 √不适用

开发支出减值准备

适用 不适用

其他说明：

无

### 3、重要的外购在研项目

适用 不适用

## 九、合并范围的变更

### 1、非同一控制下企业合并

适用 不适用

#### (1). 本期发生的非同一控制下企业合并交易

适用 不适用

单位：元 币种：人民币

被购买方名称	股权取得时点	股权取得成本	股权取得比例 (%)	股权取得方式	购买日	购买日的确定依据	购买日至期末被购买方的收入	购买日至期末被购买方的净利润	购买日至期末被购买方的现金流量
天恩电子	2025-10-31	235,359,100.00	100.00	现金购买	2025-10-31	取得控制权	31,851,297.68	3,301,064.09	4,641,780.16
武汉德福	2025-11-30	5,204,081.63	51.00	现金购买	2025-11-30	取得控制权	737,705.15	-940,223.16	-966,192.10
智享生活电器	2025-11-30	102,000,000.00	51.00	现金购买	2025-11-30	取得控制权	376,315,462.86	2,637,700.46	3,172,861.50

其他说明：

武汉德福为子公司国太阳公司非同一控制下企业合并，公司持股子公司国太阳公司 51.00% 股权，国太阳公司取得武汉德福股权 51.00%。

#### (2). 合并成本及商誉

适用 不适用

单位：元 币种：人民币

合并成本	天恩电子	武汉德福	智享生活电器
--现金	200,055,235.00	5,204,081.63	102,000,000.00
--非现金资产的公允价值			
--发行或承担的债务的公允价值			

--发行的权益性证券的公允价值			
--或有对价的公允价值			
--购买日之前持有的股权于购买日的公允价值			
--尚需履行的出资义务	35,303,865.00	—	—
合并成本合计	235,359,100.00	5,204,081.63	102,000,000.00
减：取得的可辨认净资产公允价值份额	121,535,510.44	3,126,248.91	97,107,414.43
商誉/合并成本小于取得的可辨认净资产公允价值份额的金额	113,823,589.56	2,077,832.72	4,892,585.57

合并成本公允价值的确定方法：

适用 不适用

业绩承诺的完成情况：

适用 不适用

大额商誉形成的主要原因：

适用 不适用

其他说明：

无

**(3). 被购买方于购买日可辨认资产、负债**

适用 不适用

单位：元 币种：人民币

	天恩电子	
	购买日公允价值	购买日账面价值
资产：		
货币资金	17,093,435.30	17,093,435.30
应收票据	2,395,430.24	2,395,430.24

应收账款	45,383,727.85	45,383,727.85
应收款项融资	26,085,903.09	26,085,903.09
预付款项	1,051,111.42	1,051,111.42
其他应收款	595,356.62	595,356.62
存货	9,259,096.94	9,225,473.41
固定资产	59,172,652.63	41,873,691.91
无形资产	16,609,835.27	7,584,096.00
长期待摊费用	263,194.38	263,194.38
递延所得税资产	—	328,392.61
其他非流动资产	7,183.80	7,183.80
负债：		
短期借款	15,011,916.66	15,011,916.66
应付账款	18,183,352.34	18,183,352.34
预收款项	36,463.07	36,463.07
应付职工薪酬	4,328,228.18	4,328,228.18
应交税费	9,582,042.33	9,582,042.33
其他应付款	1,229,633.45	1,229,633.45
其他流动负债	247,668.54	247,668.54
递延所得税负债	7,762,112.53	1,500,924.26
净资产	121,535,510.44	101,766,767.80
减：少数股东权益	—	—
取得的净资产	121,535,510.44	101,766,767.80

	武汉德福	
	购买日公允价值	购买日账面价值
资产：		
货币资金	4,544,722.30	4,544,722.30
预付款项	312,388.00	312,388.00
其他应收款	105,212.02	105,212.02

其他流动资产	257,976.63	257,976.63
固定资产	550,564.29	550,564.29
在建工程	1,070,712.97	1,070,712.97
无形资产	111,651.92	111,651.92
负债：		
应付账款	630,000.00	630,000.00
应付职工薪酬	392,927.79	392,927.79
应交税费	400.51	400.51
净资产	5,929,899.83	5,929,899.83
减：少数股东权益	—	—
取得的净资产	5,929,899.83	5,929,899.83

	智享生活电器	
	购买日公允价值	购买日账面价值
资产：		
货币资金	94,686,667.13	94,686,667.13
应收票据	17,571,240.40	17,571,240.40
应收账款	453,818,126.71	453,818,126.71
预付款项	3,416,411.66	3,416,411.66
其他应收款	2,334,538.45	2,334,538.45
存货	82,070,853.23	82,070,853.23
固定资产	85,094,679.88	85,094,679.88
递延所得税资产	6,002,008.75	6,002,008.75
负债：		
应付账款	487,146,638.00	487,146,638.00
合同负债	317,257.99	317,257.99
应付职工薪酬	30,709,406.83	30,709,406.83
应交税费	23,159,837.98	23,159,837.98
其他应付款	383,215.24	383,215.24
其他流动负债	12,871,475.21	12,871,475.21

净资产	190,406,694.96	190,406,694.96
减：少数股东权益	—	—
取得的净资产	190,406,694.96	190,406,694.96

可辨认资产、负债公允价值的确定方法：

本公司依据经评估的被购买方天恩电子、智享生活电器于评估基准日的资产、负债的评估价值，并对评估基准日与购买日之间资产、负债的变动进行调整作为购买日可辨认资产、负债公允价值。未经评估的被购买方武汉德福资产金额较小，且主要以金融资产为主，以账面价值作为公允价值。

企业合并中承担的被购买方的或有负债：

无

其他说明：

无

#### (4). 购买日之前持有的股权按照公允价值重新计量产生的利得或损失

是否存在通过多次交易分步实现企业合并且在报告期内取得控制权的交易

适用 不适用

#### (5). 购买日或合并当期期末无法合理确定合并对价或被购买方可辨认资产、负债公允价值的相关说明

适用 不适用

#### (6). 其他说明

适用 不适用

### 2、同一控制下企业合并

适用 不适用

### 3、反向购买

适用 不适用

#### 4、处置子公司

本期是否存在丧失子公司控制权的交易或事项

适用 不适用

单位：元 币种：人民币

子公司名称	丧失控制权的时点	丧失控制权时点的处置价款	丧失控制权时点的处置比例(%)	丧失控制权时点的处置方式	丧失控制权的判断依据	处置价款与处置投资对应的合并财务报表层面享有该子公司净资产份额的差额	丧失控制权之日剩余股权的比例(%)	丧失控制权之日合并财务报表层面剩余股权的账面价值	丧失控制权之日合并财务报表层面剩余股权的公允价值	按照公允价值重新计量剩余股权产生的利得或损失	丧失控制权之日合并财务报表层面剩余股权公允价值的确定方法及主要假设	与原子公司股权投资相关的其他综合收益转入投资损益或留存收益的金额
宁阳量清	2025-1-31	19,469,134.00	51.00	转让	丧失控制权	1,909,937.55	—	—	—	—	不适用	—
宜宾合实	2025-5-14	—	51.00	注销	注销	不适用	—	—	—	—	不适用	—
六安邦瑞电气	2025-12-05	—	90.20	注销	注销	不适用	—	—	—	—	不适用	—

其他说明：

适用 不适用

是否存在通过多次交易分步处置对子公司投资且在本期丧失控制权的情形

适用 不适用

其他说明：

适用 不适用

### 5、其他原因的合并范围变动

说明其他原因导致的合并范围变动（如，新设子公司、清算子公司等）及其相关情况：

适用 不适用

序号	子（孙）公司简称	设立时间	持股比例（%）	
			直接	间接
1	淮南鸿迈	2025年1月	100.00	—
2	宿迁万朗	2025年2月	100.00	—
3	宁波万朗	2025年6月	100.00	—
4	平度万朗家电	2025年7月	100.00	—
5	安徽创臣	2025年9月	100.00	—
6	航蜂低空	2025年11月	60.00	—

### 6、其他

适用 不适用

## 十、在其他主体中的权益

### 1、在子公司中的权益

#### (1). 企业集团的构成

√适用 □不适用

单位：元 币种：人民币

子公司名称	主要经营地	注册资本	注册地	业务性质	持股比例(%)		取得方式
					直接	间接	
合肥鸿迈	合肥	2,500 万元人民币	合肥	制造业	100	—	同一控制下企业合并
安徽邦瑞	阜阳	6,400 万元人民币	阜阳	制造业	100	—	同一控制下企业合并
泰州万朗	泰州	1,000 万元人民币	泰州	制造业	100	—	投资设立
佛山万朗	佛山	1,000 万元人民币	佛山	制造业	100	—	投资设立
中山万朗	中山	200 万元人民币	中山	制造业	—	100	投资设立
荆州万朗	荆州	8,650 万元人民币	荆州	制造业	100	—	投资设立
荆州塑胶	荆州	1,400 万元人民币	荆州	制造业	—	100	投资设立
广州万朗	广州	100 万元人民币	广州	制造业	100	—	投资设立
成都万朗	成都	1,000 万元人民币	成都	制造业	100	—	投资设立
贵州万朗	贵州	200 万元人民币	贵州	制造业	100	—	投资设立
绵阳万朗	绵阳	50 万元人民币	绵阳	制造业	100	—	投资设立
沈阳万朗	沈阳	200 万元人民币	沈阳	制造业	100	—	投资设立
武汉万朗	武汉	100 万元人民币	武汉	制造业	100	—	投资设立
青岛万朗	青岛	1,200 万元人民币	青岛	制造业	100	—	投资设立
万朗部件	淮南	24,900 万元人民币	淮南	制造业	100	—	投资设立
苏州邦瑞	苏州	100 万元人民币	苏州	制造业	100	—	投资设立
重庆鸿迈	重庆	500 万元人民币	重庆	制造业	100	—	投资设立
佛山鸿迈	佛山	500 万元人民币	佛山	制造业	100	—	投资设立
扬州鸿迈	扬州	1,000 万人民币	扬州	制造业	100	—	投资设立
南京万朗	南京	100 万元人民币	南京	制造业	—	100	投资设立
上海甲登	上海	5,000 万元人民币	上海	贸易	100	—	同一控制下企业合并
合肥雷世	合肥	230 万元人民币	合肥	制造业	100	—	非同一控制下企业合并
广东佳适	珠海	1,861.1111 万人民币	珠海	制造业	—	51.04	非同一控制下企业合并
合肥古瑞	合肥	1,000 万元人民币	合肥	制造业	100	—	非同一控制下企业合并

滁州万朗	滁州	3,100 万元人民币	滁州	制造业	100	—	投资设立
新乡万朗	新乡	200 万元人民币	新乡	制造业	100	—	投资设立
合肥领远	合肥	1,000 万元人民币	合肥	制造业	100	—	投资设立
万朗新材料	合肥	3,000 万元人民币	合肥	制造业	100	—	非同一控制下企业合并
淮南鸿迈	淮南	3,000 万元人民币	淮南	制造业	100	—	投资设立
泰国万朗	泰国	33,320.19 万泰铢	泰国	制造业	100	—	投资设立
泰晖管理	泰国	5,500 万泰铢	泰国	投资管理	—	100	投资设立
泰国通泰	泰国	11,000 万泰铢	泰国	制造业	—	51	非同一控制下企业合并
Pluto Tech	印度尼西亚	1000310.4 万印度尼西亚盾	印度尼西亚	制造业	—	100	非同一控制下企业合并
越南万朗	越南	693.7 亿越南盾	越南	制造业	100	—	投资设立
墨西哥万朗	墨西哥	7,889.45 万墨西哥比索	墨西哥	制造业	100	—	投资设立
波兰万朗	波兰	475 万波兰兹罗提	波兰	制造业	100	—	投资设立
土耳其万朗	土耳其	65 万新土耳其里拉	土耳其	制造业	100	—	投资设立
爱华塑胶	合肥	1,400 万元人民币	合肥	制造业	100	—	非同一控制下企业合并
重庆盛泰	重庆	4,000 万元人民币	重庆	制造业	51	—	投资设立
合肥达悦	合肥	833.33 万元人民币	合肥	贸易	74	—	非同一控制下企业合并
合肥伯利恒	合肥	1,000 万元人民币	合肥	制造业	100	—	非同一控制下企业合并
山东万朗	威海	2,000 万元人民币	威海	制造业	51	—	投资设立
安徽奔昂科技	六安	8,000 万元人民币	六安	制造业	100	—	投资设立
安徽鸿迈科技	六安	8,000 万元人民币	六安	房产租赁	100	—	投资设立
滁州万朗塑胶	滁州	500 万元人民币	滁州	制造业	51	—	投资设立
埃及万朗	埃及	3,086.5 万埃及镑	埃及	制造业	100	—	投资设立
荆州禧瑞	荆州	2,100 万元人民币	荆州	制造业	100	—	非同一控制下企业合并
安徽万朗新能源	六安	900 万元人民币	六安	制造业	100	—	投资设立
韩国万朗	韩国	32.2 亿韩元	韩国	贸易	100	—	投资设立
巴西万朗	巴西	9,419,800 雷亚尔	巴西	制造业	100	—	投资设立
中山芯美达	中山	632.65 万人民币	中山	制造业	51	—	非同一控制下企业合并
中山普阳	中山	5,000 万元人民币	中山	制造业	—	51	非同一控制下企业合并
万朗感知	合肥	5,000 万元人民币	合肥	制造业	51	—	投资设立
景德镇万朗	景德镇	400 万元人民币	景德镇	制造业	100	—	投资设立

国太阳公司	襄阳	33,779.0289 万人民币	襄阳	制造业	51	—	非同一控制下企业合并
时迈智行	西安	500 万人民币	西安	制造业	—	51	非同一控制下企业合并
武汉德福	武汉	1,020.4082 万人民币	武汉	制造业	—	26.01	非同一控制下企业合并
顺德顺洛	佛山	613.63 万人民币	佛山	制造业	51	—	非同一控制下企业合并
万朗顺感	六安	1,000 万人民币	六安	制造业	—	51	投资设立
台州万朗	台州	200 万人民币	台州	制造业	100	—	投资设立
青岛万朗智能	青岛	8,000 万人民币	青岛	制造业	100	—	投资设立
安徽禧瑞	六安	2,590 万人民币	六安	制造业	100	—	非同一控制下企业合并
滁州万朗智能	滁州	1,000 万人民币	滁州	制造业	100	—	投资设立
滁州鸿迈塑胶	滁州	1,000 万人民币	滁州	制造业	—	55	投资设立
塞尔维亚万朗	塞尔维亚	2 亿塞尔维亚第纳尔	塞尔维亚	制造业	100	—	投资设立
淮南禧瑞	淮南	4,000 万人民币	淮南	制造业	100	—	投资设立
霍山创投	霍山	4,001 万人民币	霍山	金融业	100	—	非同一控制下企业合并
宿迁万朗	宿迁	500 万人民币	宿迁	制造业	100	—	投资设立
宁波万朗	宁波	300 万人民币	宁波	制造业	100	—	投资设立
平度万朗家电	平度	1,000 万人民币	平度	制造业	100	—	投资设立
安徽创臣	淮南	2,000 万人民币	淮南	制造业	100	—	投资设立
天恩电子	泰州	589.8035 万美元	泰州	制造业	100	—	非同一控制下企业合并
航蜂低空	阜阳	1,000 万人民币	阜阳	制造业	60	—	投资设立
智享生活电器	中山	20,000 万人民币	中山	制造业	51	—	非同一控制下企业合并

在子公司的持股比例不同于表决权比例的说明：

无

持有半数或以下表决权但仍控制被投资单位、以及持有半数以上表决权但不控制被投资单位的依据：

无

对于纳入合并范围的重要的结构化主体，控制的依据：

无

确定公司是代理人还是委托人的依据：

无

其他说明：

无

## (2). 重要的非全资子公司

√适用 □不适用

单位：万元 币种：人民币

子公司名称	少数股东持股比例	本期归属于少数股东的损益	本期向少数股东宣告分派的股利	期末少数股东权益余额
国太阳公司	49.00%	-2,621.24	—	15,503.20
中山芯美达	49.00%	-596.99	—	-1,030.66

子公司少数股东的持股比例不同于表决权比例的说明：

□适用 √不适用

其他说明：

□适用 √不适用

## (3). 重要非全资子公司的主要财务信息

√适用 □不适用

单位：万元 币种：人民币

子公司名称	期末余额						期初余额					
	流动资产	非流动资产	资产合计	流动负债	非流动负债	负债合计	流动资产	非流动资产	资产合计	流动负债	非流动负债	负债合计
国太阳公司	13,566.55	26,344.37	39,910.92	5,637.72	2,379.71	8,017.43	5,996.62	25,097.68	31,094.30	1,418.99	1,666.24	3,085.23
中山芯美达	6,685.23	2,342.79	9,028.02	9,618.82	1,512.57	11,131.39	4,078.30	1,406.81	5,485.11	5,653.05	716.75	6,369.80

子公司名称	本期发生额				上期发生额			
	营业收入	净利润	综合收益总额	经营活动现金流量	营业收入	净利润	综合收益总额	经营活动现金流量
国太阳公司	2,410.98	-5,395.54	-5,395.54	-3,031.59	/	/	/	/
中山芯美达	7,140.97	-1,218.33	-1,218.69	-498.06	/	/	/	/

其他说明：

注：中山芯美达此处为小合并口径，包含中山芯美达、中山普阳数据；

注：国太阳公司此处为小合并口径，包含国太阳公司、宜宾合实、时迈智行、武汉德福数据。

## (4). 使用企业集团资产和清偿企业集团债务的重大限制

□适用 √不适用

## (5). 向纳入合并财务报表范围的结构化主体提供的财务支持或其他支持

适用 不适用

其他说明：

适用 不适用

## 2、在子公司的所有者权益份额发生变化且仍控制子公司的交易

适用 不适用

## (1). 在子公司所有者权益份额的变化情况的说明

适用 不适用

2025年5月，控股子公司万朗新能源公司少数股东定向减资，公司对万朗新能源持股比例由60%变更至100%。

## (2). 交易对于少数股东权益及归属于母公司所有者权益的影响

适用 不适用

单位：元 币种：人民币

	万朗新能源
购买成本/处置对价	
--现金	
--非现金资产的公允价值	4,388,200.36
购买成本/处置对价合计	4,388,200.36
减：按取得/处置的股权比例计算的子公司净资产份额	3,191,283.42
差额	1,196,916.94
其中：调整资本公积	1,196,916.94
调整盈余公积	
调整未分配利润	

其他说明：

适用 不适用

**3、在合营企业或联营企业中的权益**

√适用 □不适用

**(1). 重要的合营企业或联营企业**

□适用 √不适用

**(2). 重要合营企业的主要财务信息**

□适用 √不适用

**(3). 重要联营企业的主要财务信息**

□适用 √不适用

**(4). 不重要的合营企业和联营企业的汇总财务信息**

√适用 □不适用

单位：元 币种：人民币

	期末余额/本期发生额	期初余额/上期发生额
合营企业：		
投资账面价值合计		
--净利润		
--其他综合收益		
--综合收益总额		
联营企业：		
投资账面价值合计	139,288,240.33	134,702,963.07
下列各项按持股比例计算的合计数		
--净利润	7,290,708.23	2,883,870.71
--其他综合收益		
--综合收益总额	7,290,708.23	2,883,870.71

其他说明：

无

**(5). 合营企业或联营企业向本公司转移资金的能力存在重大限制的说明**

□适用 √不适用

## (6). 合营企业或联营企业发生的超额亏损

适用 不适用

## (7). 与合营企业投资相关的未确认承诺

适用 不适用

## (8). 与合营企业或联营企业投资相关的或有负债

适用 不适用

## 4、重要的共同经营

适用 不适用

## 5、在未纳入合并财务报表范围的结构化主体中的权益

未纳入合并财务报表范围的结构化主体的相关说明：

适用 不适用

## 6、其他

适用 不适用

## 十一、政府补助

## 1、报告期末按应收金额确认的政府补助

适用 不适用

未能在预计时点收到预计金额的政府补助的原因

适用 不适用

## 2、涉及政府补助的负债项目

适用 不适用

单位：元 币种：人民币

财务报表项目	期初余额	本期新增补助金额	本期计入营业外收入金额	本期转入其他收益	本期其他变动	期末余额	与资产/收益相关

递延收益	30,240,410.49	10,000,000.00	—	3,923,936.40		36,316,474.09	与资产相关
其他应付款-“借转补”款项	3,000,000.00	—	—	3,000,000.00		—	与收益相关
合计	33,240,410.49	10,000,000.00	-	6,923,936.40	-	36,316,474.09	

### 3、 计入当期损益的政府补助

√适用 □不适用

单位：元 币种：人民币

类型	本期发生额	上期发生额
与收益相关	11,336,155.18	6,261,563.85
其他	31,189.95	73,004.00
合计	11,367,345.13	6,334,567.85

其他说明：

无

## 十二、 与金融工具相关的风险

### 1、 金融工具的风险

√适用 □不适用

本公司与金融工具相关的风险源于本公司在经营过程中所确认的各类金融资产和金融负债，包括：信用风险、流动性风险和市场风险。

本公司与金融工具相关的各类风险的管理目标和政策的制度由本公司管理层负责。经营管理层通过职能部门负责日常的风险管理（例如本公司信用管理部对公司发生的赊销业务进行逐笔进行审核）。本公司内部审计部门对公司风险管理的政策和程序的执行情况进行日常监督，并且将有关发现及时报告给本公司审计委员会。

本公司风险管理的总体目标是在不过度影响公司竞争力和应变力的情况下，制定尽可能降低各类与金融工具相关风险的风险管理政策。

#### 1. 信用风险

外汇风险是指影响本公司财务成果和现金流的外汇汇率变动的风险。本公司报告期期末有 12 个子（孙）公司设立在境外，外币货币性资产和负债余额较大，本公司的汇率风险主要来自本公司及境内子公司持有的外币资产和负债。本公司承受外汇风险主要与所持有泰铢、印尼盾、越南盾、墨西哥比索、波兰兹罗提、埃及镑、韩元、雷亚尔、塞尔维亚第纳尔、美元的货币资金、应

收账款、其他应收款、应付账款、其他应付款有关，除本公司设立在境外 12 个子（孙）公司使用泰铢、印尼盾、越南盾、墨西哥比索、波兰兹罗提、埃及镑、韩元、雷亚尔、塞尔维亚第纳尔、美元计价结算外，本公司的其他业务主要以人民币计价结算。

### （1）信用风险显著增加判断标准

本公司在每个资产负债表日评估相关金融工具的信用风险自初始确认后是否已显著增加。在确定信用风险自初始确认后是否显著增加时，本公司考虑在无须付出不必要的额外成本或努力即可获得合理且有依据的信息，包括基于本公司历史数据的定性和定量分析、外部信用风险评级以及前瞻性信息。本公司以单项金融工具或者具有相似信用风险特征的金融工具组合为基础，通过比较金融工具在资产负债表日发生违约的风险与在初始确认日发生违约的风险，以确定金融工具预计存续期内发生违约风险的变化情况。

当触发以下一个或多个定量、定性标准时，本公司认为金融工具的信用风险已发生显著增加：定量标准主要为报告日剩余存续期违约概率较初始确认时上升超过一定比例；定性标准为主要债务人经营或财务情况出现重大不利变化、预警客户清单等。

### （2）已发生信用减值资产的定义

为确定是否发生信用减值，本公司所采用的界定标准，与内部针对相关金融工具的信用风险管理目标保持一致，同时考虑定量、定性指标。

本公司评估债务人是否发生信用减值时，主要考虑以下因素：发行方或债务人发生重大财务困难；债务人违反合同，如偿付利息或本金违约或逾期等；债权人出于与债务人财务困难有关的经济或合同考虑，给予债务人在任何其他情况下都不会做出的让步；债务人很可能破产或进行其他财务重组；发行方或债务人财务困难导致该金融资产的活跃市场消失；以大幅折扣购买或源生一项金融资产，该折扣反映了发生信用损失的事实。

金融资产发生信用减值，有可能是多个事件的共同作用所致，未必是可单独识别的事件所致。

### （3）预期信用损失计量的参数

根据信用风险是否发生显著增加以及是否已发生信用减值，本公司对不同的资产分别以 12 个月或整个存续期的预期信用损失计量减值准备。预期信用损失计量的关键参数包括违约概率、违约损失率和违约风险敞口。本公司考虑历史统计数据(如交易对手评级、担保方式及抵质押物类别、还款方式等)的定量分析及前瞻性信息，建立违约概率、违约损失率及违约风险敞口模型。

相关定义如下：

违约概率是指债务人在未来 12 个月或在整个剩余存续期，无法履行其偿付义务的可能性。

违约损失率是指本公司对违约风险暴露发生损失程度作出的预期。根据交易对手的类型、追索的方式和优先级，以及担保品的不同，违约损失率也有所不同。违约损失率为违约发生时风险

敞口损失的百分比，以未来 12 个月内或整个存续期为基准进行计算；

违约风险敞口是指，在未来 12 个月或在整个剩余存续期中，在违约发生时，本公司应被偿付的金额。信息信用风险显著增加的评估及所有预期信用损失的计算均涉及前瞻性信息。本公司通过进行历史数据分析，识别出影响各业务类型信用风险及预期信用损失的关键经济指标。

本公司所承受的最大信用风险敞口为资产负债表中每项金融资产的账面金额。本公司没有提供任何其他可能令本公司承受信用风险的担保。

## 2. 流动性风险

流动性风险，是指企业在履行以交付现金或其他金融资产的方式结算的义务时发生资金短缺的风险。本公司统筹负责公司内各子公司的现金管理工作，包括现金盈余的短期投资和筹措贷款以应付预计现金需求。本公司的政策是定期监控短期和长期的流动资金需求，以及是否符合借款协议的规定，以确保维持充裕的现金储备和可供随时变现的有价证券。

截至 2025 年 12 月 31 日，本公司金融负债到期期限如下：

项目	2025 年 12 月 31 日			
	1 年以内	1-2 年	2-3 年	3 年以上
短期借款	258,799,323.15	—	—	—
交易性金融负债	1,668,891.86	—	—	—
应付票据	359,843,387.58	—	—	—
应付账款	1,607,294,857.97	—	—	—
其他应付款	107,558,755.42	—	—	—
一年内到期的非流动负债	226,354,271.15	—	—	—
其他流动负债	312,472,059.86	—	—	—
长期借款	—	590,640,000.00	507,130,000.00	258,463,900.00
租赁负债	—	39,624,809.10	24,549,468.79	36,797,918.37
长期应付款	—	3,534,335.84	2,748,271.64	—
合计	2,873,991,546.99	633,799,144.94	534,427,740.43	295,261,818.37

## 3. 市场风险

### (1) 外汇风险

外汇风险是指影响本公司财务成果和现金流的外汇汇率变动的风险。本公司报告期期末有 12 个子（孙）公司设立在境外，外币货币性资产和负债余额较大，本公司的汇率风险主要来自本公司及境内子公司持有的外币资产和负债。本公司承受外汇风险主要与所持有泰铢、印尼盾、越南

盾、墨西哥比索、波兰兹罗提、埃及镑、韩元、雷亚尔、塞尔维亚第纳尔、美元的货币资金、应收账款、其他应收款、应付账款、其他应付款有关，除此之外，本公司的其他业务主要以人民币计价结算。

①截至2025年12月31日，本公司各外币资产负债项目的主要外汇风险敞口如下（出于列报考虑，风险敞口金额以人民币列示，以资产负债表日即期汇率折算）：

项目名称	2025年12月31日							
	泰铢		美元		越南盾		墨西哥比索	
	外币	人民币	外币	人民币	外币	人民币	外币	人民币
货币资金	221,983,472.27	49,395,521.20	24,784,049.62	174,202,127.97	35,373,833,808.00	9,466,423.17	1,544,285.68	602,084.17
应收账款	680,753,770.32	151,480,589.75	6,376,275.86	44,817,567.76	129,105,705,350.00	34,550,092.80	—	—
其他应收款	73,348,457.76	16,321,419.17	—	—	13,829,322,352.00	3,700,877.27	16,490,235.33	6,429,192.30
应付账款	160,272,026.99	35,663,557.41	1,525,529.43	10,722,641.26	26,573,327,405.00	7,111,311.81	3,952,614.90	1,541,040.55
其他应付款	26,195,566.49	5,829,009.01	190.68	1,340.25	338,232,680.00	90,514.75	—	—

（续上表）

项目名称	2025年12月31日							
	埃及镑		波兰兹罗提		印尼盾		塞尔维亚第纳尔	
	外币	人民币	外币	人民币	外币	人民币	外币	人民币
货币资金	78,597,489.85	11,576,841.14	2,147,160.35	4,186,395.43	9,149,511,464.98	3,819,043.42	12,574,683.87	885,179.57
应收账款	6,309,261.66	929,308.56	1,036,149.76	2,020,218.29	—	—	15,193,983.32	1,069,561.96
其他应收款	652,000.00	96,034.88	219,408.39	427,788.40	525,000,000.00	219,137.14	1,142,400.00	80,417.86
应付账款	5,515,457.40	812,386.94	39,126.88	76,287.08	1,642,908,838.08	685,756.85	117,232.23	8,252.42
其他应付款	205,847.98	30,319.92	108,328.00	211,210.98	151,759,837.00	63,345.18	—	—

（续上表）

项目名称	2025年12月31日									
	韩元		欧元		卢布		土耳其里拉		巴西雷亚尔	
	外币	人民币	外币	人民币	外币	人民币	外币	人民币	外币	人民币
货币资金	23,323,384.00	113,357.88	12,681.81	104,441.05	9,030.00	795.12	6,998.81	1,141.81	349,469.78	448,440.63

应收账款	354,024,312.00	1,720,652.79	—	—	—	—	—	—	—	—
其他应收款	199,830,743.00	971,230.83	—	—	—	—	—	—	637,312.24	817,800.90
应付账款	172,472,101.91	838,260.52	—	—	—	—	—	—	—	—
其他应付款	37,918,980.00	184,296.38	—	—	—	—	1,113,360.29	181,637.58	382,132.06	490,352.96

本公司密切关注汇率变动对本公司汇率风险的影响。本公司目前并未采取任何措施规避汇率风险，但管理层负责监控汇率风险，并将于需要时考虑对冲重大汇率风险。公司因汇率变动而承担的汇兑损益波动金额占公司整体利润比例较低，公司面临的汇率风险较小，整体可控。

## ②敏感性分析

于 2025 年 12 月 31 日，在其他风险变量不变的情况下：如果当日人民币对于泰铢升值或贬值 1.00%，那么本公司当年的利润将减少或增加 175.70 万元；如果当日人民币对于美元升值或贬值 1.00%，那么本公司当年的利润将减少或增加 208.30 万元；如果当日人民币对于越南盾升值或贬值 1.00%，那么本公司当年的利润将增加或减少 40.52 万元；如果当日人民币对于墨西哥比索升值或贬值 1.00%，那么本公司当年的利润将增加或减少 5.49 万元；如果当日人民币对于埃及镑升值或贬值 1.00%，那么本公司当年的利润将减少或增加 11.76 万元；如果当日人民币对于波兰兹罗提升值或贬值 1.00%，那么本公司当年的利润将减少或增加 6.35 万元；如果当日人民币对于印尼盾升值或贬值 1.00%，那么本公司当年的利润将减少或增加 3.29 万元；如果当日人民币对于塞尔维亚第纳尔升值或贬值 1.00%，那么本公司当年的利润将减少或增加 2.03 万元；如果当日人民币对于韩元升值或贬值 1.00%，那么本公司当年的利润将减少或增加 1.78 万元；如果当日人民币对于欧元升值或贬值 1.00%，那么本公司当年的利润将减少或增加 0.10 万元；如果当日人民币对于土耳其里拉升值或贬值 1.00%，那么本公司当年的利润将减少或增加 0.18 万元；如果当日人民币对于巴西雷亚尔升值或贬值 1.00%，那么本公司当年的利润将减少或增加 0.78 万元。

## (2) 利率风险

本公司的利率风险主要产生于长、短期银行借款。浮动利率的金融负债使本公司面临现金流量利率风险，固定利率的金融负债使本公司面临公允价值利率风险。本公司根据当时的市场环境来决定固定利率及浮动利率合同的相对比例。

本公司总部财务部门持续监控全公司利率水平。利率上升会增加新增带息债务的成本以及本公司尚未付清的以浮动利率计息的带息债务的利息支出，并对本公司的财务业绩产生重大的不利影响，管理层会依据最新的市场状况及时做出调整。

本公司管理层认为，截至 2025 年 12 月 31 日，公司结存的短期借款、长期借款为固定利率贷款，利率的上升将会影响本公司以后年度的融资成本和经济效益。

## 2、套期

(1). 公司开展套期业务进行风险管理

适用 不适用

其他说明:

适用 不适用

(2). 公司开展符合条件套期业务并应用套期会计

适用 不适用

其他说明:

适用 不适用

(3). 公司开展套期业务进行风险管理、预期能够实现风险管理目标但未应用套期会计

适用 不适用

其他说明:

适用 不适用

## 3、金融资产转移

(1). 转移方式分类

适用 不适用

(2). 因转移而终止确认的金融资产

适用 不适用

(3). 继续涉入的转移金融资产

适用 不适用

其他说明:

适用 不适用

### 十三、公允价值的披露

#### 1、以公允价值计量的资产和负债的期末公允价值

√适用 □不适用

单位：元 币种：人民币

项目	期末公允价值			
	第一层次公允价值计量	第二层次公允价值计量	第三层次公允价值计量	合计
一、持续的公允价值计量				
（一）交易性金融资产				
1.以公允价值计量且变动计入当期损益的金融资产				
（1）债务工具投资				
（2）权益工具投资				
（3）衍生金融资产				
2.指定以公允价值计量且其变动计入当期损益的金融资产				
（1）债务工具投资				
（2）权益工具投资				
（二）其他债权投资				
（三）其他权益工具投资				
（四）投资性房地产				
1.出租用的土地使用权				
2.出租的建筑物				
3.持有并准备增值后转让的土地使用权				
（五）生物资产				
1.消耗性生物资产				
2.生产性生物资产				
（六）应收款项融资			160,597,289.48	160,597,289.48
（七）其他非流动金融资产			70,114,601.39	70,114,601.39
其中：权益工具投资			70,114,601.39	70,114,601.39
持续以公允价值计量的资产总额			230,711,890.87	230,711,890.87

(六) 交易性金融负债				
1.以公允价值计量且变动计入当期损益的金融负债			1,668,891.86	1,668,891.86
其中:发行的交易性债券				
衍生金融负债				
其他			1,668,891.86	1,668,891.86
2.指定为以公允价值计量且变动计入当期损益的金融负债				
持续以公允价值计量的负债总额			1,668,891.86	1,668,891.86
二、非持续的公允价值计量				
(一) 持有待售资产				
非持续以公允价值计量的资产总额				
非持续以公允价值计量的负债总额				

## 2、持续和非持续第一层次公允价值计量项目市价的确定依据

适用 不适用

## 3、持续和非持续第二层次公允价值计量项目，采用的估值技术和重要参数的定性及定量信息

适用 不适用

## 4、持续和非持续第三层次公允价值计量项目，采用的估值技术和重要参数的定性及定量信息

适用 不适用

本期末应收款项融资因其剩余期限较短，账面价值与公允价值接近，采用账面金额作为公允价值。

本期末公司采用第三层次公允价值计量的权益工具投资为非上市公司股权，采用最近融资价格法及所占净资产份额进行估值。

本期末公司采用第三层次公允价值计量的交易性金融负债为收购业务产生的或有对价，根据未来实现收入情况确认公允价值。

## 5、持续的第三层次公允价值计量项目，期初与期末账面价值间的调节信息及不可观察参数敏感性分析

适用 不适用

**6、持续的公允价值计量项目，本期内发生各层级之间转换的，转换的原因及确定转换时点的政策**

□适用 √不适用

**7、本期内发生的估值技术变更及变更原因**

□适用 √不适用

**8、不以公允价值计量的金融资产和金融负债的公允价值情况**

□适用 √不适用

**9、其他**

□适用 √不适用

**十四、关联方及关联交易****1、本企业的母公司情况**

□适用 √不适用

**2、本企业的子公司情况**

本企业子公司的情况详见附注

√适用 □不适用

本公司子公司的情况详见第八节 财务报告十.在其他主体中的权益。

**3、本企业合营和联营企业情况**

本企业重要的合营或联营企业详见附注

√适用 □不适用

本公司子公司的情况详见第八节 财务报告十.在其他主体中的权益。

本期与本公司发生关联方交易，或前期与本公司发生关联方交易形成余额的其他合营或联营企业情况如下

□适用 √不适用

其他说明：

□适用 √不适用

**4、其他关联方情况**

√适用 □不适用

其他关联方名称	其他关联方与本企业关系
欧阳瑞群	2025年1-9月为持股5%以上股东
安徽高新金通安益二期创业投资基金（有	持股5%以上股东

限合伙)	
王怡悠	时乾中配偶
万和国	董事长
陈雨海	董事、总经理
张芳芳	董事、副总经理
沈刚	董事、副总经理
刘良德	2025年12月29日前任公司董事
杜鹏程	独立董事
陈矜	独立董事
张炳力	独立董事
赵莉莉	2025年1-9月任公司监事
王界晨	2025年1-9月任公司监事
谭淇月	2025年1-9月任公司监事
时金敏	副总经理
邵燕妮	副总经理
许进	副总经理
刘跃玲	副总经理
张小梅	董事会秘书
丁芳	财务总监
合肥善本生物科技有限公司	实控人时乾中之兄 TIM HAO SHI 控制的公司
广东顺德安和密封新材料科技有限公司	公司股东欧阳瑞群近亲属担任监事的公司
无锡华进精密橡塑有限公司	邵燕妮担任法定代表人的公司

其他说明：

无锡华进精密橡塑有限公司为公司正在收购的公司，截至2025年12月31日因出资未到位，未纳入公司2025年度合并范围。

## 5、关联交易情况

### (1). 购销商品、提供和接受劳务的关联交易

采购商品/接受劳务情况表

适用 不适用

单位：元 币种：人民币

关联方	关联交易内容	本期发生额	获批的交易额度（如适用）	是否超过交易额度（如适用）	上期发生额
-----	--------	-------	--------------	---------------	-------

安徽禧瑞科技有限公司	原材料等	0.00			5,685,753.80
广东顺德安和密封新材料科技有限公司	门封条	14,579.55			—

出售商品/提供劳务情况表

适用 不适用

单位：元 币种：人民币

关联方	关联交易内容	本期发生额	上期发生额
安徽禧瑞科技有限公司	硬挤出件、玻璃制品等	不适用	52,829,291.17
广东顺德安和密封新材料科技有限公司	门封条	/	260,621.02
无锡华进精密橡塑有限公司	缠绕膜	2,184.07	不适用

购销商品、提供和接受劳务的关联交易说明

适用 不适用

### (2). 关联受托管理/承包及委托管理/出包情况

本公司受托管理/承包情况表：

适用 不适用

关联托管/承包情况说明

适用 不适用

本公司委托管理/出包情况表

适用 不适用

关联管理/出包情况说明

适用 不适用

### (3). 关联租赁情况

本公司作为出租方：

适用 不适用

单位：元 币种：人民币

承租方名称	租赁资产种类	本期确认的租赁收入	上期确认的租赁收入
合肥善本生物科技有限公司	办公楼	670,884.14	763,848.98

本公司作为承租方：

适用 不适用

关联租赁情况说明

适用 不适用

**(4). 关联担保情况**

本公司作为担保方

适用 不适用

本公司作为被担保方

适用 不适用

关联担保情况说明

适用 不适用

**(5). 关联方资金拆借**

适用 不适用

**(6). 关联方资产转让、债务重组情况**

适用 不适用

**(7). 关键管理人员报酬**

适用 不适用

单位：万元 币种：人民币

项目	本期发生额	上期发生额
关键管理人员报酬	566.87	423.19

**(8). 其他关联交易**

适用 不适用

**6、 应收、应付关联方等未结算项目情况****(1). 应收项目**√适用  不适用

单位：元 币种：人民币

项目名称	关联方	期末余额		期初余额	
		账面余额	坏账准备	账面余额	坏账准备
其他非流动资产	无锡华进精密橡塑有限公司	1,500,000.00			

**(2). 应付项目**√适用  不适用

单位：元 币种：人民币

项目名称	关联方	期末账面余额	期初账面余额
应付账款	广东顺德安和密封新材料科技有限公司	16,474.90	0.00

**(3). 其他项目** 适用  不适用**7、 关联方承诺** 适用  不适用**8、 其他** 适用  不适用**十五、 股份支付****1、 各项权益工具****(1). 明细情况**√适用  不适用

数量单位：股 金额单位：元 币种：人民币

授予对象	本期授予	本期行权	本期解锁	本期失效

类别	数量	金额	数量	金额	数量	金额	数量	金额
管理人员					1,861,000.00	20,992,080.00		
研发人员					359,000.00	4,049,520.00		
销售人员					38,000.00	428,640.00		
生产人员					4,000.00	45,120.00		
合计					2,262,000.00	25,515,360.00		

## (2). 期末发行在外的股票期权或其他权益工具

适用 不适用

其他说明

无

## 2、以权益结算的股份支付情况

适用 不适用

单位：元 币种：人民币

以权益结算的股份支付对象	公司员工
授予日权益工具公允价值的确定方法	市价基础定价
授予日权益工具公允价值的重要参数	不适用
可行权权益工具数量的确定依据	约定行权条件达成后
本期估计与上期估计有重大差异的原因	不适用
以权益结算的股份支付计入资本公积的累计金额	90,607,034.00

其他说明：

无

## 3、以现金结算的股份支付情况

适用 不适用

## 4、本期股份支付费用

适用 不适用

单位：元 币种：人民币

授予对象类别	以权益结算的股份支付费用	以现金结算的股份支付费用
管理人员	18,368,070.00	/
研发人员	3,543,330.00	/
销售人员	375,060.00	/
生产人员	39,480.00	/
合计	22,325,940.00	

#### 其他说明

2024年8月，根据公司2024年第三次临时股东大会、第三届董事会第十七次会议审议通过的关于公司《第二期员工持股计划（草案）及其摘要》的议案以及修改后的章程规定，授予万和国、沈刚、陈雨海等71名激励对象限制性股票合计2,262,000.00股，授予价格13.15元/股，公司以授予日股票收盘价作为公允价值，按照限制性股票锁定期分摊确认股份支付费用，2025年确认股份支付费用22,325,940.00元。

#### 5、 股份支付的修改、终止情况

适用 不适用

#### 6、 其他

适用 不适用

### 十六、 承诺及或有事项

#### 1、 重要承诺事项

适用 不适用

资产负债表日存在的对外重要承诺、性质、金额

截至2025年12月31日，本公司未结清的保函金额为人民币198,220.00元。除此之外，本公司不存在需要披露的其他重大承诺及或有事项。

#### 2、 或有事项

##### (1). 资产负债表日存在的重要或有事项

适用 不适用

##### (2). 公司没有需要披露的重要或有事项，也应予以说明：

适用 不适用

**3、其他**适用 不适用**十七、资产负债表日后事项****1、重要的非调整事项**适用 不适用**2、利润分配情况**适用 不适用

单位：元 币种：人民币

拟分配的利润或股利	15,386,740.02
经审议批准宣告发放的利润或股利	15,386,740.02

**3、销售退回**适用 不适用**4、其他资产负债表日后事项说明**适用 不适用**十八、其他重要事项****1、前期会计差错更正**

详见“重要事项”的“公司对会计政策、会计估计变更或重大会计差错更正原因和影响的分析说明”

**2、重要债务重组**适用 不适用**3、资产置换****(1). 非货币性资产交换**适用 不适用

## (2). 其他资产置换

适用 不适用

## 4、年金计划

适用 不适用

## 5、终止经营

适用 不适用

## 6、分部信息

## (1). 报告分部的确定依据与会计政策

适用 不适用

## (2). 报告分部的财务信息

适用 不适用

单位：元 币种：人民币

项目	主营业务收入	主营业务成本
商品类型		
家电零部件	2,870,735,321.23	2,172,971,101.48
家电产品	588,460,375.90	574,411,499.41
汽车零部件	47,277,283.08	42,792,358.83
其他	276,086,884.75	240,571,106.82
合计	3,782,559,864.96	3,030,746,066.54
按经营地区分类		
境内	2,952,586,612.94	2,402,392,095.02
境外	829,973,252.02	628,353,971.52
合计	3,782,559,864.96	3,030,746,066.54
市场或客户类型		
制造业	3,782,559,864.96	3,030,746,066.54
其他	-	-
合计	3,782,559,864.96	3,030,746,066.54

项目	2024年
----	-------

	主营业务收入	主营业务成本
商品类型		
家电零部件	2,591,781,442.34	1,964,559,719.65
家电产品	261,243,629.62	258,566,634.52
汽车零部件	28,118,790.19	24,856,078.86
其他	211,217,133.62	179,490,356.74
合计	3,092,360,995.77	2,427,472,789.77
按经营地区分类		
境内	2,526,704,004.14	1,995,931,901.45
境外	565,656,991.63	431,540,888.32
合计	3,092,360,995.77	2,427,472,789.77
市场或客户类型		
制造业	3,092,360,995.77	2,427,472,789.77
其他		
合计	3,092,360,995.77	2,427,472,789.77

(3). 公司无报告分部的，或者不能披露各报告分部的资产总额和负债总额的，应说明原因  
适用 不适用

(4). 其他说明  
适用 不适用

7、 其他对投资者决策有影响的重要交易和事项  
适用 不适用

8、 其他  
适用 不适用

## 十九、 母公司财务报表主要项目注释

### 1、 应收账款

(1). 按账龄披露  
适用 不适用

单位：元 币种：人民币

账龄	期末账面余额	期初账面余额
1年以内（含1年）	692,250,002.56	682,997,634.83
1年以内小计	692,250,002.56	682,997,634.83
1至2年	35,597,096.51	29,325,735.08
2至3年	10,003,589.89	—
3年以上		
3至4年		
4至5年		
5年以上		
合计	737,850,688.96	712,323,369.91

## (2). 按坏账计提方法分类披露

√适用 □不适用

单位：元 币种：人民币

类别	期末余额					期初余额				
	账面余额		坏账准备		账面价值	账面余额		坏账准备		账面价值
	金额	比例(%)	金额	计提比例(%)		金额	比例(%)	金额	计提比例(%)	
按单项计提坏账准备	-		-		-	-	-	-	-	-
其中：										
按组合计提坏账准备	737,850,688.96	100.00	41,173,286.75	5.58	696,677,402.21	712,323,369.91	100.00	37,082,455.25	5.21	675,240,914.66
其中：										
应收客户货款组合	737,850,688.96	100.00	41,173,286.75	5.58	696,677,402.21	712,323,369.91	100.00	37,082,455.25	5.21	675,240,914.66
合计	737,850,688.96	100.00	41,173,286.75	5.58	696,677,402.21	712,323,369.91	100.00	37,082,455.25	5.21	675,240,914.66

按单项计提坏账准备：

□适用 √不适用

按组合计提坏账准备：

√适用 □不适用

组合计提项目：应收客户货款组合

单位：元 币种：人民币

名称	期末余额		
	账面余额	坏账准备	计提比例（%）
1年以内	692,250,002.56	34,612,500.13	5.00
1至2年	35,597,096.51	3,559,709.65	10.00
2至3年	10,003,589.89	3,001,076.97	30.00
3至4年			
4至5年			
5年以上			
合计	737,850,688.96	41,173,286.75	5.58

按组合计提坏账准备的说明：

适用 不适用

按预期信用损失一般模型计提坏账准备

适用 不适用

各阶段划分依据和坏账准备计提比例

详见第十节财务报告五、重要会计政策及会计估计 11、金融工具（5）金融工具减值。

对本期发生损失准备变动的应收账款账面余额显著变动的情况说明：

适用 不适用**(3). 坏账准备的情况**适用 不适用

单位：元 币种：人民币

类别	期初余额	本期变动金额				期末余额
		计提	收回或转回	转销或核销	其他变动	
按单项计提	—	—	—	—	—	
按组合计提	37,082,455.25	4,090,831.50	—	—	41,173,286.75	

合计	37,082,455.25	4,090,831.50	—	—	41,173,286.75
----	---------------	--------------	---	---	---------------

其中本期坏账准备收回或转回金额重要的：

适用 不适用

其他说明：

无

#### (4). 本期实际核销的应收账款情况

适用 不适用

其中重要的应收账款核销情况

适用 不适用

应收账款核销说明：

适用 不适用

#### (5). 按欠款方归集的期末余额前五名的应收账款和合同资产情况

适用 不适用

单位：元 币种：人民币

单位名称	应收账款期末余额	合同资产期末余额	应收账款和合同资产期末余额	占应收账款和合同资产期末余额合计数的比例(%)	坏账准备期末余额
客户 1	239,208,855.87		239,208,855.87	32.42	12,009,674.23
客户 2	79,747,394.29		79,747,394.29	10.81	3,995,596.51
客户 3	60,519,459.42		60,519,459.42	8.20	3,025,972.97
客户 4	51,017,353.20		51,017,353.20	6.91	2,550,867.66
客户 5	42,853,037.05		42,853,037.05	5.81	5,287,724.62
合计	473,346,099.83	-	473,346,099.83	64.15	26,869,835.99

其他说明：

无

其他说明：

适用 不适用

无

## 2、其他应收款

项目列示

适用 不适用

单位：元 币种：人民币

项目	期末余额	期初余额
应收利息		
应收股利		
其他应收款	982,176,357.98	372,493,427.14
合计	982,176,357.98	372,493,427.14

其他说明：

适用 不适用

### 应收利息

(1). 应收利息分类

适用 不适用

(2). 重要逾期利息

适用 不适用

(3). 按坏账计提方法分类披露

适用 不适用

按单项计提坏账准备：

适用 不适用

按单项计提坏账准备的说明：

适用 不适用

按组合计提坏账准备：

适用 不适用

**(4). 按预期信用损失一般模型计提坏账准备**

适用 不适用

各阶段划分依据和坏账准备计提比例

无

对本期发生损失准备变动的应收利息账面余额显著变动的情况说明：

适用 不适用

**(5). 坏账准备的情况**

适用 不适用

其中本期坏账准备收回或转回金额重要的：

适用 不适用

其他说明：

无

**(6). 本期实际核销的应收利息情况**

适用 不适用

其中重要的应收利息核销情况

适用 不适用

核销说明：

适用 不适用

其他说明：

适用 不适用

### 应收股利

#### (7). 应收股利

适用 不适用

#### (8). 重要的账龄超过1年的应收股利

适用 不适用

#### (9). 按坏账计提方法分类披露

适用 不适用

按单项计提坏账准备：

适用 不适用

按单项计提坏账准备的说明：

适用 不适用

按组合计提坏账准备：

适用 不适用

#### (10). 按预期信用损失一般模型计提坏账准备

适用 不适用

各阶段划分依据和坏账准备计提比例

无

对本期发生损失准备变动的应收股利账面余额显著变动的情况说明：

适用 不适用

**(11). 坏账准备的情况**

□适用 √不适用

其中本期坏账准备收回或转回金额重要的：

□适用 √不适用

其他说明：

无

**(12). 本期实际核销的应收股利情况**

□适用 √不适用

其中重要的应收股利核销情况

□适用 √不适用

核销说明：

□适用 √不适用

其他说明：

□适用 √不适用

**其他应收款****(13). 按账龄披露**

√适用 □不适用

单位：元 币种：人民币

账龄	期末账面余额	期初账面余额
1年以内（含1年）	1,008,074,444.56	391,156,759.72
1年以内小计	1,008,074,444.56	391,156,759.72
1至2年	26,874,945.17	357,123.35
2至3年	122,770.00	57,992.00
3年以上		
3至4年	54,492.00	1,025,000.00

4至5年	1,025,000.00	100,000.00
5年以上	3,957,647.80	3,883,745.80
合计	1,040,109,299.53	396,580,620.87

## (14). 按款项性质分类情况

√适用 □不适用

单位：元 币种：人民币

款项性质	期末账面余额	期初账面余额
往来款	1,034,873,297.17	390,039,996.13
保证金、押金	3,000,717.40	3,236,730.64
处置子公司应收款	557,820.27	1,391,276.79
员工备用金	91,714.47	771,940.90
投资意向金	-	-
其他	1,585,750.22	1,140,676.41
合计	1,040,109,299.53	396,580,620.87

## (15). 坏账准备计提情况

√适用 □不适用

单位：元 币种：人民币

坏账准备	第一阶段	第二阶段	第三阶段	合计
	未来12个月预期信用损失	整个存续期预期信用损失(未发生信用减值)	整个存续期预期信用损失(已发生信用减值)	
2025年1月1日余额	57,932,941.55			57,932,941.55
2025年1月1日余额在本期				
--转入第二阶段				
--转入第三阶段				
--转回第二阶段				
--转回第一阶段				
本期计提				

本期转回				
本期转销				
本期核销				
其他变动				
2025年12月31日 余额	57,932,941.55	-	-	57,932,941.55

各阶段划分依据和坏账准备计提比例

无

对本期发生损失准备变动的其他应收款账面余额显著变动的情况说明：

适用 不适用

本期坏账准备计提金额以及评估金融工具的信用风险是否显著增加的采用依据：

适用 不适用

#### (16). 坏账准备的情况

适用 不适用

单位：元 币种：人民币

类别	期初余额	本期变动金额				期末余额
		计提	收回或 转回	转销 或核 销	其他变 动	
按单项计提	24,087,193.73	33,845,747.82	-	-		57,932,941.55
按组合计提	-	-				-
合计	24,087,193.73	33,845,747.82	-	-	-	57,932,941.55

其中本期坏账准备转回或收回金额重要的：

适用 不适用

其他说明：

无

## (17). 本期实际核销的其他应收款情况

适用 不适用

其中重要的其他应收款核销情况：

适用 不适用

其他应收款核销说明：

适用 不适用

## (18). 按欠款方归集的期末余额前五名的其他应收款情况

适用 不适用

单位：元 币种：人民币

单位名称	期末余额	占其他应收款期末余额合计数的比例 (%)	款项的性质	账龄	坏账准备期末余额
安徽万朗新材料科技有限公司	213,994,668.87	20.57	往来款	1年以内	10,699,733.44
安徽万朗家电部件有限公司	196,581,620.10	18.90	往来款	1年以内	9,829,081.01
合肥领远新材料科技有限公司	95,710,934.98	9.20	往来款	1年以内	4,785,546.75
荆州万朗磁塑制品有限公司	79,140,718.62	7.61	往来款	1年以内	3,957,035.93
荆州万朗塑胶科技有限公司	52,879,510.46	5.08	往来款	1年以内	2,643,975.52
合计	638,307,453.03	61.37	/	/	31,915,372.65

## (19). 因资金集中管理而列报于其他应收款

适用 不适用

其他说明：

适用 不适用

## 3、长期股权投资

适用 不适用

单位：元 币种：人民币

项目	期末余额			期初余额		
	账面余额	减值准备	账面价值	账面余额	减值准备	账面价值
对子公司投资	1,682,522,248.06	45,735,068.39	1,636,787,179.67	1,287,800,385.26	19,451,068.39	1,268,349,316.87
对联营、合营企业投资	139,288,240.33	—	139,288,240.33	134,702,963.07	—	134,702,963.07
合计	1,821,810,488.39	45,735,068.39	1,776,075,420.00	1,422,503,348.33	19,451,068.39	1,403,052,279.94

(1). 对子公司投资

√适用 □不适用

单位：元 币种：人民币

被投资单位	期初余额（账面价值）	减值准备期初余额	本期增减变动				期末余额（账面价值）	减值准备期末余额
			追加投资	减少投资	计提减值准备	其他		
国太阳公司	249,795,919.00	-	-	-	-	-	249,795,919.00	-
万朗部件	249,000,000.00	-	-	-	-	-	249,000,000.00	-
天恩电子	-	-	235,359,100.00	-	-	-	235,359,100.00	-
智享生活电器	-	-	102,000,000.00	-	-	-	102,000,000.00	-
安徽邦瑞	86,917,870.36	-	-	-	-	-	86,917,870.36	-
荆州万朗	86,327,761.88	-	306,299.79	-	-	-	86,634,061.67	-
安徽鸿迈科技	73,500,000.00	-	-	-	-	-	73,500,000.00	-
泰国万朗	63,118,801.59	-	6,887,940.00	-	-	-	70,006,741.59	-
安徽禧瑞	32,989,082.00	-	32,804,627.00	-	-	-	65,793,709.00	-
合肥鸿迈	37,588,898.33	-	-	-	-	-	37,588,898.33	-
万朗新材料	33,074,800.00	-	136,500.00	-	-	-	33,211,300.00	-
滁州万朗	31,000,000.00	-	-	-	-	-	31,000,000.00	-
墨西哥万朗	10,406,950.67	17,901,798.36	-	-	-	-	10,406,950.67	17,901,798.36
安徽奔昂科技	26,000,000.00	-	-	-	-	-	26,000,000.00	-
荆州禧瑞	21,000,000.00	-	-	-	-	-	21,000,000.00	-
重庆盛泰	20,400,000.00	-	-	-	-	-	20,400,000.00	-
越南万朗	19,994,089.04	-	-	-	-	-	19,994,089.04	-
万朗感知	10,580,000.00	-	8,140,000.00	-	-	-	18,720,000.00	-
中山芯美达	17,694,000.00	-	-	-	11,884,000.00	-	5,810,000.00	11,884,000.00
韩国万朗	5,200,000.00	-	9,851,706.00	-	-	-	15,051,706.00	-

合肥伯利恒	15,000,000.00	-	-	-	-	-	15,000,000.00	-
爱华塑胶	14,400,000.00	-	-	-	14,400,000.00	-	-	14,400,000.00
塞尔维亚万朗	1,067,025.00	-	13,137,217.00	-	-	-	14,204,242.00	-
合肥古瑞	12,344,012.00	-	-	-	-	-	12,344,012.00	-
合肥达悦	11,242,240.00	-	-	-	-	-	11,242,240.00	-
青岛万朗	11,500,000.00	500,000.00	-	-	-	-	11,500,000.00	500,000.00
合肥领远	10,000,000.00	-	605,343.60	-	-	-	10,605,343.60	-
泰州万朗	10,000,000.00	-	-	-	-	-	10,000,000.00	-
淮南禧瑞	-	-	10,000,000.00	-	-	-	10,000,000.00	-
安徽万朗新能源	9,000,000.00	-	-	-	-	-	9,000,000.00	-
波兰万朗	8,792,574.00	-	-	-	-	-	8,792,574.00	-
霍山创投	22,469,367.79	-	-	15,000,000.00	-	-	7,469,367.79	-
埃及万朗	7,093,100.00	-	-	-	-	-	7,093,100.00	-
滁州万朗智能	5,500,000.00	-	-	-	-	-	5,500,000.00	-
上海甲登	3,950,729.97	1,049,270.03	-	-	-	-	3,950,729.97	1,049,270.03
扬州鸿迈	5,000,000.00	-	-	-	-	-	5,000,000.00	-
巴西万朗	-	-	4,487,977.00	-	-	-	4,487,977.00	-
合肥雷世	4,050,314.56	-	-	-	-	-	4,050,314.56	-
山东万朗	3,500,000.00	-	-	-	-	-	3,500,000.00	-
滁州塑胶	2,550,000.00	-	-	-	-	-	2,550,000.00	-
宿迁万朗	-	-	2,062,935.90	-	-	-	2,062,935.90	-
贵州万朗	2,000,000.00	-	-	-	-	-	2,000,000.00	-
佛山万朗	2,000,000.00	-	-	-	-	-	2,000,000.00	-
佛山鸿迈	2,000,000.00	-	-	-	-	-	2,000,000.00	-
沈阳万朗	2,000,000.00	-	-	-	-	-	2,000,000.00	-
成都万朗	2,000,000.00	-	-	-	-	-	2,000,000.00	-
新乡万朗	2,000,000.00	-	-	-	-	-	2,000,000.00	-
宁波万朗	-	-	1,738,795.02	-	-	-	1,738,795.02	-
重庆鸿迈	1,000,000.00	-	145,174.58	-	-	-	1,145,174.58	-
苏州邦瑞	1,040,878.68	-	-	-	-	-	1,040,878.68	-
顺德顺洛	1,040,683.00	-	-	-	-	-	1,040,683.00	-
广州万朗	1,000,000.00	-	-	-	-	-	1,000,000.00	-

武汉万朗	1,000,000.00	-	-	-	-	-	1,000,000.00	-
台州万朗	-	-	542,465.91	-	-	-	542,465.91	-
绵阳万朗	495,000.00	-	-	-	-	-	495,000.00	-
景德镇万朗	-	-	141,000.00	-	-	-	141,000.00	-
安徽创臣	-	-	100,000.00	-	-	-	100,000.00	-
宁阳量清	18,725,219.00	-	-	18,725,219.00	-	-	-	-
合计	1,268,349,316.87	19,451,068.39	428,447,081.80	33,725,219.00	26,284,000.00	0	1,636,787,179.67	45,735,068.39

## (2). 对联营、合营企业投资

√适用 □不适用

单位：元 币种：人民币

投资单位	期初余额(账面价值)	本期增减变动							期末余额(账面价值)	减值准备期末余额	
		追加投资	减少投资	权益法下确认的投资损益	其他综合收益调整	其他权益变动	宣告发放现金股利或利润	计提减值准备			其他
一、合营企业											
二、联营企业											
合肥晟泰克汽车电子股份有限公司	134,702,963.07			7,290,708.23			2,705,430.97			139,288,240.33	
小计	134,702,963.07			7,290,708.23			2,705,430.97			139,288,240.33	
合计	134,702,963.07			7,290,708.23			2,705,430.97			139,288,240.33	

## (3). 长期股权投资的减值测试情况

□适用 √不适用

其他说明：

无

## 4、营业收入和营业成本

## (1). 营业收入和营业成本情况

√适用 □不适用

单位：元 币种：人民币

项目	本期发生额		上期发生额	
	收入	成本	收入	成本
主营业务	1,304,398,097.59	1,029,040,399.48	1,518,085,341.95	1,213,891,336.02
其他业务	394,770,926.45	363,008,688.38	420,014,399.21	378,317,059.14
合计	1,699,169,024.04	1,392,049,087.86	1,938,099,741.16	1,592,208,395.16

## (2). 营业收入、营业成本的分解信息

适用 不适用

其他说明：

适用 不适用

## (3). 履约义务的说明

适用 不适用

## (4). 分摊至剩余履约义务的说明

适用 不适用

## (5). 重大合同变更或重大交易价格调整

适用 不适用

其他说明：

无

## 5、投资收益

适用 不适用

单位：元 币种：人民币

项目	本期发生额	上期发生额
成本法核算的长期股权投资收益	109,036,017.40	5,432,027.23
权益法核算的长期股权投资收益	7,290,708.23	4,283,056.15
处置长期股权投资产生的投资收益	1,424,116.00	4,641,949.80

交易性金融资产在持有期间的投资收益		
其他权益工具投资在持有期间取得的股利收入		
债权投资在持有期间取得的利息收入		
其他债权投资在持有期间取得的利息收入		
处置交易性金融资产取得的投资收益		
处置其他权益工具投资取得的投资收益		
处置债权投资取得的投资收益		
处置其他债权投资取得的投资收益		
债务重组收益		
理财产品、掉期及远期结售汇业务投资收益	-560,569.46	1,582,554.17
合计	117,190,272.17	15,939,587.35

其他说明：

无

## 6、其他

适用 不适用

## 二十、补充资料

### 1、当期非经常性损益明细表

适用 不适用

单位：元 币种：人民币

项目	金额	说明
非流动性资产处置损益，包括已计提资产减值准备的冲销部分	-1,171,166.67	
计入当期损益的政府补助，但与公司正常经营业务密切相关、符合国家政策规定、按照确定的标准享有、对公司损益产生持续影响的政府补助除外	11,367,345.13	
除同公司正常经营业务相关的有效套期保值业务外，非金融企业持有金融资产和金融负债产生的公允价值变动损益以及处置金融资产和金融负债产生的损益	2,394,904.87	
计入当期损益的对非金融企业收取的资金占用费		

委托他人投资或管理资产的损益		
对外委托贷款取得的损益		
因不可抗力因素，如遭受自然灾害而产生的各项财产损失		
单独进行减值测试的应收款项减值准备转回	694,080.49	
企业取得子公司、联营企业及合营企业的投资成本小于取得投资时应享有被投资单位可辨认净资产公允价值产生的收益		
同一控制下企业合并产生的子公司期初至合并日的当期净损益		
非货币性资产交换损益		
债务重组损益		
企业因相关经营活动不再持续而发生的一次性费用，如安置职工的支出等		
因税收、会计等法律、法规的调整对当期损益产生的一次性影响		
因取消、修改股权激励计划一次性确认的股份支付费用		
对于现金结算的股份支付，在可行权日之后，应付职工薪酬的公允价值变动产生的损益		
采用公允价值模式进行后续计量的投资性房地产公允价值变动产生的损益		
交易价格显失公允的交易产生的收益		
与公司正常经营业务无关的或有事项产生的损益		
受托经营取得的托管费收入		
除上述各项之外的其他营业外收入和支出	-1,799,576.99	
其他符合非经常性损益定义的损益项目	236,698.48	
减：所得税影响额	2,147,487.65	
少数股东权益影响额（税后）	784,876.32	
合计	8,789,921.34	

对公司将《公开发行证券的公司信息披露解释性公告第1号——非经常性损益》未列举的项目认定为非经常性损益项目且金额重大的，以及将《公开发行证券的公司信息披露解释性公告第1号——非经常性损益》中列举的非经常性损益项目界定为经常性损益的项目，应说明原因。

适用 不适用

其他说明：

适用 不适用

**2、净资产收益率及每股收益**

√适用 □不适用

报告期利润	加权平均净资产收益率 (%)	每股收益	
		基本每股收益	稀释每股收益
归属于公司普通股股东的净利润	6.72	1.33	1.30
扣除非经常性损益后归属于公司普通股股东的净利润	6.19	1.23	1.20

**3、境内外会计准则下会计数据差异**

□适用 √不适用

**4、其他**

□适用 √不适用

董事长：万和国

董事会批准报送日期：2026年4月21日

**修订信息**

□适用 √不适用