

浙江皇馬科技股份有限公司

2025 年年度報告

重要提示

一、本公司董事会及董事、高级管理人员保证年度报告内容的真实性、准确性、完整性，不存在虚假记载、误导性陈述或重大遗漏，并承担个别和连带的法律责任。

一、公司全体董事出席董事会会议。

二、天健会计师事务所（特殊普通合伙）为本公司出具了标准无保留意见的审计报告。

三、公司负责人王伟松、主管会计工作负责人孙青华及会计机构负责人（会计主管人员）徐文亚声明：保证年度报告中财务报告的真实、准确、完整。

四、董事会决议通过的本报告期利润分配预案或公积金转增股本预案

公司拟以实施2025年度利润分配方案时股权登记日的总股本为基数（回购专用证券账户股份不参与分配），向全体股东每10股派发现金股利2.25元（含税），剩余未分配利润结转下一年度。本议案尚需提交公司2025年年度股东会审议。

截至报告期末，母公司存在未弥补亏损的相关情况及其对公司分红等事项的影响

适用 不适用

五、前瞻性陈述的风险声明

适用 不适用

本年度报告内容涉及的未来计划等前瞻性陈述因存在不确定性，不构成公司对投资者的实质承诺，请投资者注意投资风险。

六、是否存在被控股股东及其他关联方非经营性占用资金情况

否

七、是否存在违反规定决策程序对外提供担保的情况

否

八、是否存在半数以上董事无法保证公司所披露年度报告的真实性、准确性和完整性

否

九、重大风险提示

公司已在本报告中详细描述可能存在的风险，敬请查阅第三节“管理层讨论与分析”之“公司关于公司未来发展的讨论与分析”中“可能面对的风险”部分内容。

十、 其他

适用 不适用

目录

第一节	释义.....	4
第二节	公司简介和主要财务指标.....	4
第三节	管理层讨论与分析.....	8
第四节	公司治理、环境和社会.....	34
第五节	重要事项.....	47
第六节	股份变动及股东情况.....	54
第七节	债券相关情况.....	60
第八节	财务报告.....	61

备查文件目录	(一) 载有公司负责人、主管会计工作负责人、会计机构负责人（会计主管人员）签名并盖章的财务报表。
	(二) 载有会计师事务所盖章、注册会计师签名并盖章的审计报告原件。
	(三) 报告期内公开披露过的所有公司文件的正本及公告的原稿。

第一节 释义

一、 释义

在本报告书中，除非文义另有所指，下列词语具有如下含义：

常用词语释义		
中国、我国、国内	指	中华人民共和国
中国证监会、证监会	指	中国证券监督管理委员会
上交所	指	上海证券交易所
《公司法》	指	《中华人民共和国公司法》
《证券法》	指	《中华人民共和国证券法》
公司、本公司、皇马科技	指	浙江皇马科技股份有限公司
绿科安	指	浙江绿科安化学有限公司
皇马尚宜	指	浙江皇马尚宜新材料有限公司
皇马开眉客	指	浙江皇马开眉客高分子新材料有限公司
皇马研究院	指	浙江皇马特种表面活性剂研究院有限公司
皇马盛勤	指	绍兴市上虞区皇马盛勤企业服务有限公司
高福盛	指	绍兴市上虞区高福盛贸易有限公司
皇马化工贸易	指	浙江皇马化工贸易有限公司
上海马蹄金、马蹄金	指	上海马蹄金化工贸易有限公司
广州皇马化工	指	广州皇马化工贸易有限公司
皇马控股集团	指	浙江皇马控股集团有限公司
中科亚安	指	浙江中科亚安新材料有限公司
多银多	指	绍兴多银多投资管理合伙企业（有限合伙）
世荣宝盛	指	绍兴世荣宝盛投资管理合伙企业（有限合伙）
上虞农商银行	指	浙江上虞农村商业银行股份有限公司
元、万元、亿元	指	人民币元、人民币万元、人民币亿元
报告期、本期	指	2025 年 1 月 1 日至 2025 年 12 月 31 日

第二节 公司简介和主要财务指标

一、 公司信息

公司的中文名称	浙江皇马科技股份有限公司
公司的中文简称	皇马科技
公司的外文名称	Zhejiang Huangma Technology Co.,Ltd
公司的外文名称缩写	Huangma Technology
公司的法定代表人	王伟松

二、 联系人和联系方式

	董事会秘书	证券事务代表
姓名	姚佳超	
联系地址	浙江省绍兴市上虞区曹娥街道永昌路 77 号	
电话	0575-82097297	
传真	/	
电子信箱	huangmazqb@huangma.com	

三、基本情况简介

公司注册地址	浙江省绍兴市上虞区杭州湾上虞经济技术开发区
公司注册地址的历史变更情况	具体内容详见公司于2018年12月11日在上海证券交易所网站（www.sse.com.cn）披露的《皇马科技关于完成工商变更登记的公告》（公告编号：2018-054）
公司办公地址	浙江省绍兴市上虞区曹娥街道永昌路77号
公司办公地址的邮政编码	312300
公司网址	www.huangma.com
电子信箱	huangma@huangma.com

四、信息披露及备置地点

公司披露年度报告的媒体名称及网址	《中国证券报》www.cs.com.cn、《上海证券报》www.cnstock.com、《证券日报》www.zqrb.cn
公司披露年度报告的证券交易所网址	www.sse.com.cn
公司年度报告备置地点	公司档案室/证券办

五、公司股票简况

公司股票简况				
股票种类	股票上市交易所	股票简称	股票代码	变更前股票简称
A股	上海证券交易所	皇马科技	603181	/

六、其他相关资料

公司聘请的会计师事务所（境内）	名称	天健会计师事务所（特殊普通合伙）
	办公地址	浙江省杭州市萧山区盈丰街道博奥路与平澜路交叉口润奥商务中心 T2 写字楼
	签字会计师姓名	吴慧、方俊鸣

七、近三年主要会计数据和财务指标

（一）主要会计数据

单位：元 币种：人民币

主要会计数据	2025年	2024年	本期比上年同期增减(%)	2023年
营业收入	2,404,399,560.31	2,332,983,904.63	3.06	1,894,113,298.01
利润总额	498,042,168.39	455,350,337.65	9.38	370,840,147.64
归属于上市公司股东的净利润	436,605,190.72	397,776,971.79	9.76	324,728,281.29
归属于上市公司股东的扣除非经常性损益的净利润	402,197,150.26	376,760,106.65	6.75	294,780,872.87
经营活动产生的现金流量净额	451,049,467.03	94,215,109.84	378.74	320,534,820.77
	2025年末	2024年末	本期末比上年同期末增减(%)	2023年末
归属于上市公司股东的净资产	3,446,013,367.47	3,111,531,379.45	10.75	2,757,516,974.37
总资产	4,315,645,829.78	3,875,092,522.64	11.37	3,417,812,532.93

(二) 主要财务指标

主要财务指标	2025年	2024年	本期比上年同期增减(%)	2023年
基本每股收益(元/股)	0.76	0.70	8.57	0.57
稀释每股收益(元/股)	0.76	0.70	8.57	0.57
扣除非经常性损益后的基本每股收益(元/股)	0.70	0.66	6.06	0.52
加权平均净资产收益率(%)	13.32	13.66	减少0.34个百分点	12.35
扣除非经常性损益后的加权平均净资产收益率(%)	12.27	12.94	减少0.67个百分点	11.22

报告期末公司前三年主要会计数据和财务指标的说明

适用 不适用

根据《上海证券交易所上市公司自律监管指引第7号——回购股份》第五十四条规定：“上市公司计算定期报告中披露的每股收益等相关指标时，发行在外的总股本以扣减回购专用账户中的股份后的股本数为准。”截至2025年12月31日，公司发行在外的总股本为588,700,000股，扣除回购库存股13,092,000股后，股本为575,608,000股。

八、 境内外会计准则下会计数据差异

(一) 同时按照国际会计准则与按中国会计准则披露的财务报告中净利润和归属于上市公司股东的净资产差异情况

适用 不适用

(二) 同时按照境外会计准则与按中国会计准则披露的财务报告中净利润和归属于上市公司股东的净资产差异情况

适用 不适用

(三) 境内外会计准则差异的说明：

适用 不适用

九、 2025年分季度主要财务数据

单位：元 币种：人民币

	第一季度 (1-3月份)	第二季度 (4-6月份)	第三季度 (7-9月份)	第四季度 (10-12月份)
营业收入	603,406,130.58	590,649,403.52	625,661,962.03	584,682,064.18
归属于上市公司股东的净利润	101,769,625.03	116,891,775.60	118,742,573.83	99,201,216.26
归属于上市公司股东的扣除非经常性损益后的净利润	99,152,323.31	113,985,620.68	98,727,353.43	90,331,852.84
经营活动产生的现金流量净额	40,955,628.76	130,761,312.99	156,422,385.39	122,910,139.89

季度数据与已披露定期报告数据差异说明

 适用 不适用

十、非经常性损益项目和金额
 适用 不适用

单位：元 币种：人民币

非经常性损益项目	2025年金额	附注（如适用）	2024年金额	2023年金额
非流动性资产处置损益，包括已计提资产减值准备的冲销部分	3,311.34		-170,402.21	-24,864.55
计入当期损益的政府补助，但与公司正常经营业务密切相关、符合国家政策规定、按照确定的标准享有、对公司损益产生持续影响的政府补助除外	47,241,946.86		37,614,624.81	27,982,939.94
除同公司正常经营业务相关的有效套期保值业务外，非金融企业持有金融资产和金融负债产生的公允价值变动损益以及处置金融资产和金融负债产生的损益	-5,811.66		-9,625,000.00	6,554,712.43
计入当期损益的对非金融企业收取的资金占用费	-99,119.63			
委托他人投资或管理资产的损益				
对外委托贷款取得的损益				
因不可抗力因素，如遭受自然灾害而产生的各项资产损失				
单独进行减值测试的应收款项减值准备转回				1,088,064.13
企业取得子公司、联营企业及合营企业的投资成本小于取得投资时应享有被投资单位可辨认净资产公允价值产生的收益				
同一控制下企业合并产生的子公司期初至合并日的当期净损益				
非货币性资产交换损益				
债务重组损益				
企业因相关经营活动不再持续而发生的一次性费用，如安置职工的支出等				
因税收、会计等法律、法规的调整对当期损益产生的一次性影响				
因取消、修改股权激励计划一次性确认的股份支付费用				
对于现金结算的股份支付，在可行权日之后，应付职工薪酬的公允价值变动产生的损益				
采用公允价值模式进行后续计量的投资性房地产公允价值变动产生的损益				
交易价格显失公允的交易产生的收益				
与公司正常经营业务无关的或有事项产生的损益				

受托经营取得的托管费收入				
除上述各项之外的其他营业外收入和支出	-1,472,326.87		-151,351.98	3,393,479.00
其他符合非经常性损益定义的损益项目				
减：所得税影响额	11,259,959.58		6,651,005.48	9,046,922.53
少数股东权益影响额（税后）				
合计	34,408,040.46		21,016,865.14	29,947,408.42

对公司将《公开发行证券的公司信息披露解释性公告第1号—非经常性损益》未列举的项目认定为非经常性损益项目且金额重大的，以及将《公开发行证券的公司信息披露解释性公告第1号—非经常性损益》中列举的非经常性损益项目界定为经常性损益的项目，应说明原因。

适用 不适用

十一、存在股权激励、员工持股计划的公司可选择披露扣除股份支付影响后的净利润

适用 不适用

单位：元 币种：人民币

主要会计数据	2025年	2024年	本期比上年同期增减(%)	2023年
扣除股份支付影响后的净利润	447,394,871.97	405,251,910.48	10.40	330,867,317.51

十二、采用公允价值计量的项目

适用 不适用

单位：元 币种：人民币

项目名称	期初余额	期末余额	当期变动	对当期利润的影响金额
其他非流动金融资产	30,954,000.00	30,030,000.00	-924,000.00	-924,000.00
合计	30,954,000.00	30,030,000.00	-924,000.00	-924,000.00

十三、其他

适用 不适用

第三节 管理层讨论与分析

一、报告期内公司从事的业务情况

公司凭借自己的优势，在特种表面活性剂领域已积累了大量客户和经验，已成为了国内同行中的佼佼者。目前具有年产近30万吨特种表面活性剂生产能力，是目前国内生产规模较大、品种较全、科技含量较高的特种表面活性剂龙头引领企业和国家单项冠军示范企业。公司致力于打造一个产品种类丰富、应用广泛、品质过硬的世界性特种表面活性剂研发、生产和销售平台。报告期内，公司立足于功能性新材料树脂、高端功能性电子化学品、氟硅改性新材料、高端润滑油及金属加工液、环保涂料、纺织染整、生物农化、航空航天等下游应用场景，积极开拓战略新兴产业方向产品，着力解决行业关键技术问题，积极研制各板块中的重点产品，开发具有自主知识产权的特种表面活性剂。

现有“氟硅改性新材料高性能聚醚系列、能量固化高性能树脂功能性聚醚系列、功能性湿电子化学品高分子聚醚系列、新能源高分子聚醚功能性树脂系列、新型材料特种聚醚胺系列、高端润滑油及加工液特种表面活性剂系列、环保涂料高端功能性表面活性剂系列、航空航天高分子聚

醚材料系列、环保新材料粘合剂功能性树脂系列、复合新材料高性能多用途高分子聚醚系列、造纸化学品特种生态表面活性剂系列、纺织染整绿色高效功能性表面活性剂系列、生物农化绿色高效表面活性剂系列、环保水处理新型功能表面活性剂系列、个人护理温和多效生物表面活性剂系列、油田化学品特种高分子聚醚系列、功能性纤维特种纺丝油剂系列、碳四绿色合成衍生物系列”等十八大板块 1800 余种产品。产品以非离子表面活性剂为主、涵盖其他特种功能性高分子聚醚材料及表面活性剂，并拓展至阴离子表面活性剂、阳离子表面活性剂、两性表面活性剂等产品。

公司坚持走专业化市场路线，持续推进“市场调研、立项管理、新产品试制、质量管控、产业化改造、市场推动、客户反馈、改进提升”项目产品市场化运行机制。紧紧围绕“市场是命、效益是魂”工作总方向，深耕市场、深耕区域、深耕板块、深耕产品、深耕市场占有率。实施以计划管理为龙头的订单式经营模式，充分发挥科技创新和生产装备优势，打造高品质制造体系，为不同客户量身定制个性化的特种表面活性剂。

在采购方面，充分发挥“六位一体”——供应链服务市场作用。突出采购前期管理，着力开发优质的合格供应商，与主要原料供应商建立良好的战略合作关系，注重采购计划性和招投标规范性，建立原料市场分析预判机制，形成完善的原料采购模式。

在生产方面，充分发挥“六位一体”——生产服务市场保障作用。重点落地运行全过程生产工艺管理体系、全过程质量管控体系、EHS 标准化体系、设备与公用工程保障体系，推动生产大数据集成应用，深入开展节支增效和安全环保标准化体系有效运行。采用国内外先进过程控制仪表，形成 DCS 控制系统、BATCH 全自动生产配方系统、MES 生产管理系统、SIS 安全仪表系统、GDS 可燃气体报警系统、ESD 紧急停车系统等先进系统与 ERP、SCM 供应链管理系统无缝对接，实现生产计划到生产制造执行的 PSOP 全流程管控。同时健全 PDCA 循环管理运行长效机制，以“1+1+7+X”生产管理体系为基础，以“大物料平衡”、“大质量管理”为抓手，形成了“表格流转，数据说话，系统分析，统筹考核”的个性化管理特色，满足多板块、多品种生产需求的精细化生产管理模式。

在科研创新方面，牢固树立创新驱动意识，完善科研建制和创新激励机制，以板块发展为导向，全面打造“科研中心、研究院、研发室”三位一体的专业化团队。以自主产品开发为科研创新主旋律，以市场化产品、客户信息产品开发为科研创新有效补充，形成了独特的从信息收集、分子结构设计、小试、中试、产业化到市场应用的完整研发体系，可根据客户需求定制化快速提供样品。科研服务市场强位作用得到充分体现，围绕生产、市场和新项目、新产品，最大限度发挥科研创新功能，为公司可持续发展创造出优异业绩。

在经营销售方面，聚焦粤港澳、长三角和沿江经济带“两湾一带”区域市场和外贸市场，坚持板块发展和项目发展并举，有效发挥经营、生产、科研、大质量、项目建设、供应链“六位一体”推动市场作用，围绕市场效益，板块业务优化整合，产品结构有效调整，充分发挥了“六位一体”经营核心作用。落实团队化走访推介营销新模式，将产品与下游行业的应用相结合进行板块管理，建立了分行业、专业化营销的模式，每个业务板块都配有专业的技术工程师、营销工程师和服务工程师团队，通过技术营销、团队营销、服务营销、品牌营销深入服务下游客户。

报告期内公司新增重要非主营业务的说明

适用 不适用

二、报告期内公司所处行业情况

（一）行业情况

表面活性剂行业的参与主体为少数的国外企业和大量的国内企业。国外的主要企业有：陶氏化学、巴斯夫、英国禾大、美国斯泰潘等，跨国集团从乙烯、丙烯→环氧乙烷、环氧丙烷→表面活性剂为一体生产，陶氏化学和巴斯夫是全球化工巨头，在表面活性剂领域的销售体量比较大。近年来海外产能受地缘政治、国际能源市场价格、生产成本抬升等多因素影响，部分产能开始出现减产、关停或转移。

国内从事工业表面活性剂行业的企业有大几千家，但整体规模较小，单个企业对行业的影响力不大。经过过去几年行业的激烈竞争，迫于成本和市场的双重压力，表面活性剂下游企业对供应商的选择更加慎重，市场向行业内规模大、口碑好、产品质量高的企业集中的趋势明显，部分技术水平较低、产品单一、客户和市场结构单一、研发能力不强的表面活性剂企业面临产品

销量和销售利润严重下滑的局面，被迫减产甚至停产。同时，随着化工企业被环保重点监管，小企业由于资金限制，基础设施很难满足环保要求，行业整合的需求很大。据市场研究公司 Mordor Intelligence 的报告，2021 年全球表面活性剂市场规模约为 260 亿美元，并预计到 2026 年将增长至 340 亿美元。QYResearch 最新数据显示，2024 年全球表面活性剂市场销售额已达 321 亿美元，预计 2031 年将攀升至 393.6 亿美元，2025-2031 年期间年复合增长率（CAGR）稳定在 3.0%。

表面活性剂是一种具有特殊结构和性质的有机化合物。传统的表面活性剂分子结构中同时含有亲水和疏水两部分，它们能明显地改变两相间的界面张力或液体的表面张力，具有润湿或抗粘、乳化或破乳、起泡或消泡以及增溶、分散、洗涤、防腐、抗静电等一系列物理化学作用。公司自成立以来一直专注于特种表面活性剂的研发、生产和销售。特种表面活性剂下游应用领域广泛，少量的使用便可对工业产品形成改性的效果，可以广泛应用到新材料树脂、功能性电子化学品、有机硅、润滑油及金属加工液、环保涂料、复合新材料、特种纤维、农化助剂、纺织染整等多个下游领域。特种表面活性剂属于精细化工行业，从属于化学原料和化学制品制造业。根据《国民经济行业分类与代码》（GB/T4754-2017），公司属于化学原料和化学制品制造业（26）中专用化学产品制造（266）行业。根据《中国上市公司协会上市公司行业统计分类指引》，公司所属行业为化学原料和化学制品制造业（代码 C26），公司目前所处的表面活性剂行业属于精细化工行业的一个分支。

精细化工行业技术密集程度高、产品种类多、附加值高、用途广、产业关联度大，直接服务于国民经济的诸多行业和高新技术产业的各个领域。我国表面活性剂产业的发展和我国精细化工行业整体的发展相似，均为起步较晚，但是发展较快。目前特种表面活性剂行业下游应用非常广泛，涉及国民经济的各个领域，如水处理、玻纤、涂料、建筑、油漆、日化、油墨、电子、农药、纺织、印染、化纤、皮革、石油、汽车工业、航天航空等，并正扩展到各高新技术领域，为新材料、生物、能源、信息等高新技术行业提供了有力支撑。

国内表面活性剂已建立了一定的产业规模，大品种表面活性剂的生产能力有较大的提高，可以满足国内的基本需求，并可以出口部分产品到国际市场。进出口方面，呈现中低端产品出口，高端产品依赖进口的局面。技术方面，基本的工艺技术和装置都较成熟，主要原料的质量和供应都较稳定，为表面活性剂行业的多元化发展提供了最基本的保障。但是小品种、技术含量高、产品质量高以及具有特殊功能的特种表面活性剂新品种仍然不足，自主创新能力有待提高，尤其在特种表面活性剂领域，大量关键技术仍然依靠引进，与发达国家相比存在较大差距。

表面活性剂领域的标准提升、技术创新和知识产权保护仍略显不足。我国表面活性剂行业经过近二十年的高速发展，已成为全球的生产大国，但行业装备在先进性、安全性方面仍缺乏一定的前瞻性，在产品质量标准提升、工艺品质安全、环境友好、节能降耗等方面仍有较大提升空间；行业自主创新能力不强，行业技术创新体系有待加强，知识产权法律保护作用较弱，技术流失扩散现象较为严重。通过不断加强行业基础设施建设，加强知识产权的保护工作，发挥三方面技术创新力量（生产企业的研发机构、行业所属专业性科研院所、高等院校的相关专业）的作用，是表面活性剂行业进一步发展的基础。

（二）行业发展趋势

特种、定制的表面活性剂市场逐步扩大：随着精细化工的发展，客户对表面活性剂的性能将提出更高要求和更多样化、具体化的需求，将促进表面活性剂行业走向更加专业化和定制化的发展方向，其主要体现在以下两个方面：特种功能性表面活性剂将会得到大力发展。例如含硅表面活性剂不仅具有耐高温、耐气候老化、无毒、无腐蚀及较高生理惰性等特点，还具有较高表面活性、乳化、分散、润湿、抗静电、消泡、稳泡等性能，是重要特殊表面活性剂品种。如聚硅醚类表面活性剂，在不同温度范围内既可用作消泡剂，也可作稳泡剂，具有重要的应用价值。

随着下游客户需求的日益多样化，表面活性剂行业将逐渐出现定制化的发展趋势。目前，国内部分规模较大、技术领先的表面活性剂生产厂商已经开始根据客户的需求研发和定制具有不同功能的特种表面活性剂产品，这对整个行业的技术和工艺提出了更高的要求，厂商必须能够根据客户订单，及时地调整生产流程，包括原料调度、人员配置、生产工艺等各方面，以满足客户日益增强的需求。

新型表面活性剂的开发和应用：随着素有“工业味精”的表面活性剂被广泛应用于国民经济发展的各个领域以及国家对环境保护的日益重视，研究和开发温和、安全、高效的功能性和环境友好的新型表面活性剂成为近年来表面活性剂的研究热点。未来市场表面活性剂的发展方向主要

有以下几点：

绿色温和型表面活性剂。随着生活水平的提高和人类文明进步，人们对环境的保护和自身的健康越来越重视，人们趋向于使用既不污染环境又温和、安全的天然绿色产品，这就对表面活性剂的生物降解性、刺激性和生态毒性提出了更高的要求，以油脂、淀粉、松香和氨基酸等天然可再生资源为原料的绿色表面活性剂及其衍生物产品代表了新一代绿色表面活性剂的发展方向。

高分子表面活性剂。高分子表面活性剂是具有表面活性功能的高分子化合物，被广泛应用作胶凝剂、减阻剂、增黏剂、分散剂、乳化剂、增溶剂、流平剂、增强剂、保湿剂、抗静电剂和纸张增强剂等产品，开发低廉、无毒、无污染和一剂多效是高分子表面活性剂的研究趋势。

元素型表面活性剂。由于氟、硅、磷和硼等元素的引入而赋予其更独特、优异的性能，加入量少，表面张力超低，是一类特殊的表面活性剂品种。随着新兴产业的发展，对此类高性能表面活性剂的需求不断增加，其发展潜力巨大。

表面活性剂在各个新兴领域的应用也越来越成熟：近些年，表面活性剂在制药工业中应用越来越广泛，可用作药物载体、乳化剂、分散剂、润湿剂以及用作治疗药剂和杀菌消毒剂等；表面活性剂作为油田化学品广泛用于钻井、固井、采油、油气采集输送、三次采油和油田水处理中，对于保证钻井安全、提高原油效率、油品质量、生产效率以及设备防护、降低采集输送成本和防止环境污染等方面起着重要作用。同时应用于工业清洗行业的高耐碱、耐酸和耐盐性能的表面活性剂，在涂料、特种新材料、医药工业、食品工业等领域也得到越来越多的应用。

生产工艺改进、节能降耗将成为企业的重要课题：我国表面活性剂行业竞争较为充分，如果要在激烈的竞争中处于有利地位，需要加强以下两个方面：首先，尽可能提高反应过程中的转化率、选择性，并尽可能减少排放，这涉及反应线路的选取、高效催化剂的研制、工艺流程的确定以及反应器和单元操作设备的开发等；其次，需要不断降低单位生产成本、节能降耗以及提高副产物的综合利用。

（三） 行业政策

2025 年 3 月，浙江省经济和信息化委员会印发《2025 年浙江省推动高新技术及产业化发展工作要点》。

《工作要点》重点任务明确建立制造业中试平台高水平发展机制。聚焦精细化工、新材料、生物医药和新一代信息技术等重点产业集群领域，省市县联动布局建设一批公共属性突出、辐射范围大、转化能力强、发展机制好的省级制造业中试平台。

2025 年 9 月，工业和信息化部等 7 部门关于印发《石化化工行业稳增长工作方案（2025—2026 年）》的通知。

该方案旨在促进石化化工行业平稳运行和结构优化升级。方案提出，2025—2026 年，石化化工行业增加值年均增长 5% 以上，经济效益企稳回升，产业科技创新能力显著增强，精细化延伸、数字赋能和本质安全水平持续提高，减污降碳协同增效明显，化工园区由规范建设向高质量发展迈进。

2025 年 9 月，国家发展改革委关于印发《节能降碳中央预算内投资专项管理办法》的通知。

《办法》指出，本专项支持重点行业领域节能降碳、煤炭消费清洁替代、循环经济助力降碳、低碳零碳负碳示范、碳达峰碳中和基础能力建设等方向。明确中央预算内投资支持的重点方向，其中石化、化工等重点行业节能降碳改造以及煤化工项目低碳化改造被列为支持重点。

2025 年 11 月，工业和信息化部办公厅关于组织开展 2025 年精细化工关键产品创新任务揭榜挂帅工作的通知。

此项工作旨在落实《精细化工产业创新发展实施方案（2024—2027 年）》，加快我国精细化工先进科技成果的转化应用，推进产业上下游协同创新攻关，促进石化化工产业提质升级。

2025 年 12 月，中央经济工作会议进一步提出“深入整治‘内卷式’竞争”，为相关行业的稳定与高质量发展提供了政策依据。

2025 年，“综合整治‘内卷式’竞争”被明确写入《政府工作报告》。2025 年，国家多项政策密集落地，以扩大内需、反内卷、绿色低碳、数字化转型为核心导向，持续规范行业发展、推动产业升级，对化工行业运行产生深远影响。

三、经营情况讨论与分析

2025年是“十四五”规划收官之年，也是“十五五”谋篇布局之年。2025年公司总体工作基调为：以总纲领为指引，按照“十四五”总体规划部署，以高质量发展为统领，一切围绕“市场是命、效益是魂”工作总方向，一切围绕“市场市场还是市场，成本成本还是成本”工作主旋律，坚持“六位一体、四轮驱动、两个平台、两手发力、人才赋能”工作推进总基调，集聚多年行业龙头企业优势，深耕行业、锚定板块、专注产品，走专精特新、绿色低碳发展之路。报告期内公司管理层积极应对市场环境变化带来的不利影响，顶住外部压力推动公司经营业绩实现了稳健增长，实现了“十四五”规划高质量收官。

报告期内公司全方位夯实“六位一体”推动市场长效机制，积极围绕“四效”（效果、效能、效率、效益）建立市场快速反应机制，深耕市场、深耕区域、深耕板块、深耕产品、深耕市场占有率，稳固拓展“两湾一带”区域市场和外贸市场，努力抓好广州、上海两个办事处建制和业务拓展。锚定竞争同行，在存量中做增量；锚定项目产品，在新赛道中做增量，发挥创新和技术竞争优势，加强项目新产品市场化推广力度。以市场导向做好科技创新，坚定市场化服务研发方向，进一步提升公司级重大项目产业化快速推进能力、重大技术攻关能力。科研服务市场、服务生产能力稳步提升。

母公司全面统筹子公司经营策略和方向，全面实施“十大应用场景”和“八大体系化运行平台”，通过系统构建并持续完善工作推进机制，持续推进精益化管理，以强化管理助力稳增长。持续深化推进大数据信息化平台应用场景，优化“1+1+N+X”管理体系与大数据平台有效融合运行，持续优化各类体系化运行平台，重点实现“生产四个体系”从“线下到线上”的全面运用，不断推动大数据平台的分析、应用及赋能作用。本年度项目建设攻坚提速，服务保障作用进一步提升。

“第三工厂”皇马开眉客建设有序、高效推进，皇马总部大楼、新建皇马研究院2号楼落成启用。皇马尚宜、绿科安获评绍兴市绿色低碳工厂，围绕各项经济目标任务，深化运行“生产四个体系”，全过程质量管控稳步推进，高品质制造根基不断夯实，努力发挥产能创造效益；用管理和创新办法抓好节支增效，进一步提高全员劳动生产率，将生产成本降到极致；全面提升生产全过程质量管控能力，严守安全环保底线，抓好安全环保标准化体系和各项规范化管理体系受控下高效运行。

公司综合实力位列中国精细化工百强第37位，中国石化企业500强第388位（较去年上升68位），中国民营企业发明专利500强第440位（较去年上升19位），荣获中国精细化工绿色低碳发展10强企业，位列省高新技术企业创新能力500强第119位。2026年，公司管理层将继续围绕完成全年各项目标任务，坚定不移聚焦市场效益，凝心聚力稳增长、促发展，力争向广大股东交出一份满意的答卷，谱写皇马高质量发展的新篇章！

四、报告期内核心竞争力分析

适用 不适用

（一）行业地位优势

公司具有年产近30万吨特种表面活性剂生产能力，是目前国内生产规模较大、品种较全、科技含量较高的特种表面活性剂龙头引领企业和国家制造业单项冠军示范企业，公司现为全国化学标准化技术委员会（特种）界面活性剂分技术委员会秘书处单位，连续多年跻身中国精细化工百强、中国石化民营企业百强、浙江省创造力百强，综合实力位居全国同行前列。

（二）持续的技术创新和产品开发优势

公司设有国家企业技术中心、国家博士后科研工作站、省级重点企业研究院、工程技术研究中心、高新技术研发中心等一批高水平创新研发平台。以“引领行业、标准领先”的创新理念，以研发中心为主导建立了完善的研发体系，立足于功能性新材料树脂、有机硅、润滑油及金属加工液、高端电子化学品、聚醚胺及环保涂料等十八大板块产品，着力解决行业关键技术问题，积极研制各板块中的重点产品，开发具有自主知识产权的特种表面活性剂。

目前已开发研制出了1800多种产品，获得了多项科研成果，2025年度新增国家授权发明专利16件，累计228件；新增国际授权发明专利7件，累计26件；新增实用新型专利3件，累计56件。2025年新修订行业标准1项，新制定2项，累计国家、行业、团体标准共86项。累计拥有国家级重点新产品10只。累计新增省级新产品试制计划288只。新增省级科技成果鉴定8件，累计144件。新增省、市、协会各级专利奖、科学技术进步奖1项，累计37项。

公司与浙江大学等全国知名高等院校及研究所建立了紧密的产学研合作，与世界知名企业迈图、陶氏等建立了良好的业务技术合作关系。先后荣获国家制造业单项冠军示范企业、国家知识产权示范企业、国家首批资源节约型环境友好型试点企业、中国化工行业技术创新示范企业、省未来工厂、先进级智能工厂、管理现代化企业、绿色企业、安全标准化企业、技术创新示范企业、企业技术标准创新基地、管理现代化企业等诸多荣誉。

（三）专业性板块人才优势

公司坚持人才强企，随着板块经营战略的推进，公司相应逐步积累了丰富的储备人才。创新建立兵团式作业、板块化营销新模式，充分发挥现有板块业务拓展及新项目新产品推广功能，不断增强公司发展后劲。同时公司通过以科研部门为入手点，逐步培养了专业性的服务型人才和营销型人才，形成了技术开发工程师、营销工程师、应用服务工程师等专业化队伍。公司的板块专业型人才，对于板块发展方向以及客户的需求有着深入的了解，对下游应用保持敏感性，能够根据市场的变化以及客户的要求及时提供专业化、精细化的服务。

（四）板块培育的发展潜力优势

公司经过多年实践，形成了一个围绕板块发展，系统化运作的经营体系，通过对培育阶段、成长阶段、成熟阶段等产品的布局，促成企业的可持续发展。在此过程中，公司成功培育出了粘合剂新材料树脂、高端功能性电子化学品等新的盈利增长点。截至目前，公司已形成十八大板块，且不断开发出新的细分领域的新产品。各板块分别处于不同的发展阶段，包括成熟板块、成长性板块等。功能性新材料树脂及高端功能性电子化学品等战略性新兴产业应用板块正处于加速培育阶段，但其广阔的市场前景将会为公司的持续发展提供保障。同时，在推进板块发展的过程中，公司根据行业特点，建立了详细的行业特征数据库，持续跟踪行业信息，从而能够对行业的需求迅速反应，保证技术上的领先优势，奠定了公司长远发展的基础。

（五）三位一体的智能化装备优势

公司拥有国内先进的乙氧基化生产装置和氯化装置，在国内率先引进外循环、喷雾式工艺技术，经过多年的生产积累，通过不断的装备升级改造，公司形成了独特的装备优势。通过采用国内外领先的过程控制仪表和控制系统，形成以DCS控制系统、MES生产管理系统、SIS安全仪表系统为基础的 BATCH 全自动配方化生产程序，并与企业ERP系统和SCM供应链管理系统无缝对接，实现生产计划到生产制造执行的全流程管控。公司还建立了皇马大数据运行管理平台，结合未来工厂十大应用场景建设要求，推进装备智能化、自动化、集成化和信息化方面处于国内领先地位。公司拥有多套不同规格的生产装置满足不同应用领域的多种特种表面活性剂生产；根据公司板块经营的战略要求，公司对各项装备进行了优化设计，能够满足不同行业客户的多样化、复杂化的生产要求，保证产品质量。在研发、检测、评价方面公司引进600M核磁共振谱仪、电感耦合等离子体质谱仪、原子吸收光谱仪、离子色谱仪、高分辨液质联用仪、三重四级杆液质联用仪、裂解气质联用仪、气味分析系统等大量专业化的检测分析设备，高质量的满足多板块多品种的生产质量控制和新产品研发需求。

（六）原材料供应、采购管理优势

环氧乙烷、环氧丙烷是本公司生产所需的最主要原材料，由于环氧乙烷、环氧丙烷难以长时间存储，因此保证两者长期稳定的供应是公司生产经营的关键因素之一。公司目前已与中国石化、三江化工、宁波镇海炼化等公司建立了多年的稳定合作关系，这些公司的生产装置较多，受装置检修停车等因素的影响较小，能够保证公司原材料供应的稳定和充足。与此同时，由于环氧乙烷、环氧丙烷属于危险化学品，不便长途运输。而公司地处绍兴上虞，与中国石化华东分公司、三江化工、宁波镇海炼化等距离较近，供货半径合理。其他原材料方面，公司也通过多年的发展，形成了稳定的合作网络。对于用量较大的原材料，公司已基本建立了3家以上的合格供应商库，形成了完整的供应商管理体系和招标体系。此外，公司还会根据在日常经营中积累的下游客户的开发需求等信息，对原材料供应商提供产品改进建议，促进供应商持续提升质量，从而形成两者之间的良性互动。

五、报告期内主要经营情况

报告期末，公司资产总额 43.16 亿元，同比增长 11.37%，净资产 34.46 亿元，同比增长 10.75%；报告期内，公司实现营业收入 24.04 亿元，同比增长 3.06%，产品销量 19.53 万吨。归属于上市公司股东的净利润 4.37 亿元，同比增长 9.76%，归属于上市公司股东的扣除非经常性损益的净利

润 4.02 亿元，同比增长 6.75%。公司积极开拓以新材料、高端功能性电子化学品、新能源、风电光储等领域为代表的战略性新兴产业成长性产品，本着“小品种创盈利”的原则持续深耕小品种领域，预计随着公司产品结构的不断优化，板块产品的持续创新与叠加，新产能的加速投放，公司盈利能力有望实现稳步增长。

（一）主营业务分析

1、 利润表及现金流量表相关科目变动分析表

单位：元 币种：人民币

科目	本期数	上年同期数	变动比例 (%)
营业收入	2,404,399,560.31	2,332,983,904.63	3.06
营业成本	1,774,358,129.53	1,750,207,219.06	1.38
销售费用	10,114,516.91	9,690,191.91	4.38
管理费用	74,316,961.18	55,148,860.60	34.76
财务费用	-5,929,792.63	-10,524,320.98	43.66
研发费用	96,994,159.20	88,398,970.16	9.72
经营活动产生的现金流量净额	451,049,467.03	94,215,109.84	378.74
投资活动产生的现金流量净额	-568,230,643.03	-246,626,697.00	-130.40
筹资活动产生的现金流量净额	-74,292,115.42	-1,476,569.39	-4,931.40

管理费用变动原因说明：主要系本期折旧费、办公费、股权激励费用增加

财务费用变动原因说明：主要系本期存款利息收入减少及汇兑损益变动

经营活动产生的现金流量净额变动原因说明：主要系本期营业收入增加及购买原材料现金支出减少

投资活动产生的现金流量净额变动原因说明：主要系本期投资理财支付的现金增加

筹资活动产生的现金流量净额变动原因说明：主要系上期实施员工持股计划本期未实施

本期公司业务类型、利润构成或利润来源发生重大变动的详细说明

适用 不适用

2、 收入和成本分析

适用 不适用

具体详见如下各分表

（1） 主营业务分行业、分产品、分地区、分销售模式情况

单位：元 币种：人民币

主营业务分行业情况						
分行业	营业收入	营业成本	毛利率 (%)	营业收入比上年增减 (%)	营业成本比上年增减 (%)	毛利率比上年增减 (%)
化学原料和化学制品制造	2,403,078,612.09	1,774,179,782.54	26.17	3.07	1.39	1.22
其他	255,445.56			9.43		
主营业务分产品情况						
分产品	营业收入	营业成本	毛利率 (%)	营业收入比上年增减 (%)	营业成本比上年增减 (%)	毛利率比上年增减 (%)
特种表面活性剂	2,403,078,612.09	1,774,179,782.54	26.17	3.07	1.39	1.22

其他	255,445.56			2.95		
主营业务分地区情况						
分地区	营业收入	营业成本	毛利率 (%)	营业收入比上年增减 (%)	营业成本比上年增减 (%)	毛利率比上年增减 (%)
国内销售	2,103,276,970.40	1,577,991,373.96	24.97	5.43	3.72	1.24
国外销售	300,057,087.25	196,188,408.58	34.62	-10.94	-14.11	2.42
主营业务分销售模式情况						
销售模式	营业收入	营业成本	毛利率 (%)	营业收入比上年增减 (%)	营业成本比上年增减 (%)	毛利率比上年增减 (%)
自销	2,403,334,057.65	1,774,179,782.54	26.18	3.07	1.39	1.22

主营业务分行业、分产品、分地区、分销售模式情况的说明

公司主营产品为特种表面活性产品，属于化学原料和化学制品制造行业。

(2). 产销量情况分析表

适用 不适用

主要产品	单位	生产量	销售量	库存量	生产量比上年增减 (%)	销售量比上年增减 (%)	库存量比上年增减 (%)
特种表面活性剂	吨	195,102.75	195,342.18	17,194.47	6.58	8.93	-1.37

产销量情况说明

无

(3). 重大采购合同、重大销售合同的履行情况

适用 不适用

(4). 成本分析表

单位：元 币种：人民币

分行业情况							
分行业	成本构成项目	本期金额	本期占总成本比例 (%)	上年同期金额	上年同期占总成本比例 (%)	本期金额较上年同期变动比例 (%)	情况说明
化学原料和化学制品制造	原材料	1,516,031,253.50	85.45	1,459,412,850.75	83.40	3.88	
化学原料和化学制品制造	制造费用	205,436,971.52	11.58	233,395,207.29	13.34	-11.98	
化学原料和化学制品制造	人工工资	52,711,557.52	2.97	57,028,787.50	3.26	-7.57	
分产品情况							
分产品	成本构成项目	本期金额	本期占总成本比例 (%)	上年同期金额	上年同期占总成本比例 (%)	本期金额较上年同期变动比例 (%)	情况说明
表面活性剂	原材料	1,516,031,253.50	85.45	1,459,383,510.93	83.40	3.88	

表面活性剂	制造费用	205,436,971.52	11.58	233,395,207.29	13.34	-11.98	
表面活性剂	人工工资	52,711,557.52	2.97	57,028,787.50	3.26	-7.57	

成本分析其他情况说明

无

(5). 报告期主要子公司股权变动导致合并范围变化

适用 不适用

具体内容详见第十节财务报告之合并范围的变更

(6). 公司报告期内业务、产品或服务发生重大变化或调整有关情况

适用 不适用

(7). 主要销售客户及主要供应商情况

属于同一控制人控制的客户或供应商视为同一客户或供应商合并列示，受同一国有资产管理机构实际控制的除外。

下列客户及供应商信息按照同一控制口径合并计算列示的情况说明

下列属于同一控制人控制的客户或供应商视为同一客户或供应商合并列示，但因公司客户多达数千家，供应商多达数百家，且分布于境内外，法人主体单独签订合同并开票核算，无法精准确定每个不同法人主体的最终实控人是否存在一致，公司已尽最大努力保证合并列示数据的准确性，但无法保证没有个别遗漏，特此声明。

A. 公司主要销售客户及主要供应商情况

适用 不适用

前五名客户销售额46,780.54万元，占年度销售总额19.46%，其中前五名客户销售额中关联方销售额0万元，占年度销售总额0。

前五名供应商采购额88,908.96万元，占年度采购总额59.27%，其中前五名供应商采购额中关联方采购额0万元，占年度采购总额0。

B. 报告期内向单个客户的销售比例超过总额的 50%、前 5 名客户中存在新增客户的或严重依赖于少数客户的情形

适用 不适用

单位：亿元 币种：人民币

序号	客户名称	销售额	占年度销售总额比例 (%)
1	客户 A	1.01	4.19
2	客户 B	0.57	2.36

上述公司为本年度新进入前五名的客户。

报告期内向单个供应商的采购比例超过总额的 50%、前 5 名供应商中存在新增供应商的或严重依赖于少数供应商的情形

适用 不适用

C. 报告期内公司股票被实施退市风险警示或其他风险警示

前五名销售客户

适用 不适用

前五名供应商

适用 不适用

D. 报告期内公司存在贸易业务收入

适用 不适用

贸易业务占营业收入比例超过 10%前五名销售客户

适用 不适用

贸易业务收入占营业收入比例超过 10%前五名供应商

适用 不适用

其他说明：

无

3、费用

适用 不适用

单位：元

科目	本期数	上期数	变动比例%
销售费用	10,114,516.91	9,690,191.91	4.38
管理费用	74,316,961.18	55,148,860.60	34.76
研发费用	96,994,159.20	88,398,970.16	9.72
财务费用	-5,929,792.63	-10,524,320.98	43.66

4、研发投入

(1). 研发投入情况表

适用 不适用

单位：元 币种：人民币

本期费用化研发投入	96,994,159.20
本期资本化研发投入	0
研发投入合计	96,994,159.20
研发投入总额占营业收入比例 (%)	4.03
研发投入资本化的比重 (%)	0

(2). 研发人员情况表

适用 不适用

公司研发人员的数量	179
研发人员数量占公司总人数的比例 (%)	21.91
研发人员学历结构	
学历结构类别	学历结构人数
博士研究生	7
硕士研究生	33
本科	98
专科	32
高中及以下	9
研发人员年龄结构	
年龄结构类别	年龄结构人数

30岁以下(不含30岁)	55
30-40岁(含30岁,不含40岁)	80
40-50岁(含40岁,不含50岁)	39
50-60岁(含50岁,不含60岁)	4
60岁及以上	1

(3). 情况说明

适用 不适用

(4). 研发人员构成发生重大变化的原因及对公司未来发展的影响

适用 不适用

5、 现金流

适用 不适用

单位：元

科目	本期数	上期数	变动比例(%)	情况说明
经营活动产生的现金流量净额	451,049,467.03	94,215,109.84	378.74	主要系本期营业收入增加及购买原材料现金支出减少
投资活动产生的现金流量净额	-568,230,643.03	-246,626,697.00	-130.40	主要系本期投资理财支付的现金增加
筹资活动产生的现金流量净额	-74,292,115.42	-1,476,569.39	-4,931.40	主要系上期实施员工持股计划本期未实施

(二) 非主营业务导致利润重大变化的说明

适用 不适用

(三) 资产、负债情况分析

适用 不适用

1、 资产及负债状况

单位：元 币种：人民币

项目名称	本期期末数	本期期末数 占总资产的 比例(%)	上期期末数	上期期末数 占总资产的 比例(%)	本期期末金 额较上期期 末变动比例 (%)	情况说明
交易性金融资产	110,611,951.18	2.56%	0	0	不适用	主要系本期购买理财产品
应收票据	0	0	1,180,137.96	0.03%	不适用	主要系上期商业承兑汇票本期到期托收
应收款项融资	116,455,138.63	2.70%	79,716,281.65	2.06%	46.09%	主要系本期收到的银行承兑汇票增

						加
预付款项	37,106,627.29	0.86%	28,041,600.36	0.72%	32.33%	主要系预付原料款增加
其他应收款	10,561,752.98	0.24%	601,060.01	0.02%	1,657.19%	主要系应收出口退税款增加
其他流动资产	35,078,468.51	0.81%	56,735,158.62	1.46%	-38.17%	主要系增值税留抵退税额减少
在建工程	698,473,850.95	16.18%	453,654,506.84	11.71%	53.97%	主要系项目工程投资增加
递延所得税资产	32,391,902.47	0.75%	19,458,802.07	0.50%	66.46%	主要系可抵扣暂时性差异增加
应付票据	1,436,232.00	0.03%	8,630,364.80	0.22%	-83.36%	主要系开具应付票据金额减少
合同负债	11,415,714.28	0.26%	16,915,448.42	0.44%	-32.51%	主要系预收款减少
一年内到期的非流动负债	38,933,487.29	0.90%	105,177,874.00	2.71%	-62.98%	主要系一年内到期的借款减少
其他流动负债	902,161.37	0.02%	1,345,586.57	0.03%	-32.95%	主要系预收款减少
长期借款	418,450,854.81	9.70%	292,437,557.44	7.55%	43.09%	主要系本期新增项目借款
专项储备	4,928,194.79	0.11%	1,474,048.64	0.04%	234.33%	主要系本期计提增加

其他说明：

无

2、境外资产情况

适用 不适用

3、截至报告期末主要资产受限情况

适用 不适用

项目	期末账面余额	期末账面价值	受限类型	受限原因
货币资金	2,884,311.63	2,884,311.63	冻结或质押	信用证保证金、银行承兑汇票保证金、保函保证金
应收款项融资	238,936.00	238,936.00	质押	用于质押开具银行承兑汇票
固定资产	36,253,540.11	35,296,849.51	抵押	用于抵押取得银行长期借款
在建工程	633,712,918.16	633,712,918.16	抵押	用于抵押取得银

				行长期借款
无形资产	111,270,900.00	104,975,773.76	抵押	用于抵押取得银行长期借款
合计	784,360,605.90	777,108,789.06		

4、其他说明

适用 不适用

(四) 行业经营性信息分析

适用 不适用

国内表面活性剂产品分为非离子、阴离子、阳离子和两性及其他四大类，生产和市场结构以阴离子和非离子为主。市场调研（Allied Market Research, AMR）发布的一份名为《表面活性剂市场的类型和应用：2018-2025 年全球机遇分析和行业预测》的报告中的数据所知，2017 年全球表面活性剂市场价值为 435.55 亿美元，预计将在 2025 年达到 644.08 亿美元，2018 年至 2025 年的复合年增长率为 5.4%。预计亚太地区将在整个预测期内成为收入最高的区域。北京国化新材料技术研究院有限公司及表面活性剂发展中心共同发布的《中国非离子表面活性剂市场年度报告（2022 版）》显示，预计 2026 年中国非离子表面活性剂总产能将达到 466.0 万吨/年。根据中商产业研究院的预测，2023 年中国的表面活性剂市场规模预计已达到 684.63 亿元。而在全球范围内，表面活性剂市场规模也在稳步增长。据统计，全球表面活性剂市场规模已达到约 500 亿美元，并且预计未来五年内有望突破 700 亿美元。（以上引用数据及观点仅供参考，不构成任何投资建议，本公司对以上内容和数据准确与完整不做承诺与保障）

当前我国表面活性剂工业已有相当大的生产规模，设备和技术已越来越接近国际水平，产品数量、种类和质量都有大幅度增长和提高，随着国产替代的需求进一步加速，国内龙头企业正迎来表面活性剂创新发展的黄金期。随着世界经济的发展以及科学技术领域的开拓，表面活性剂的发展更加迅猛，其应用领域也将从现有的传统领域向各高新技术产业与战略新兴领域拓展。

化工行业经营性信息分析

1、行业基本情况

(1). 行业政策及其变化

适用 不适用

具体内容详见本年度报告之第三节 管理层讨论与分析 二、报告期内公司所处行业情况

(2). 主要细分行业的基本情况 & 公司行业地位

适用 不适用

具体内容详见本年度报告之第三节 管理层讨论与分析 二、报告期内公司所处行业情况和三、报告期内公司从事的业务情况。

2、产品与生产

(1). 主要经营模式

适用 不适用

公司坚持走专业化市场路线，实施以计划管理为龙头的订单式经营模式，充分发挥科技创新和生产装备优势，打造高品质制造体系，为不同客户量身定制个性化的特种表面活性剂。

1、采购模式（主要指原材料采购）

公司突出采购前期管理，着力开发优质的合格供应商，与主要原料供应商建立良好的战略合作关系，注重采购计划性和招投标规范性，建立原料市场分析预判机制，形成完善的原料采购模式。公司的采购主要可以分为三类：主要原材料环氧乙烷、环氧丙烷等的采购，小量的及辅助类

的原材料的采购，包装材料以及原料的运输采购管理。同时，仓储与库存管理也是本行业的重点，公司针对上述情况采用了不同的管理方式。

①主要原料环氧乙烷、环氧丙烷管理

主要原料环氧乙烷、环氧丙烷约占原料总使用量的 80%左右，该类原材料的主要厂商为大型石油化工企业，原材料的供应具有较强的计划性。目前公司已和中国石化化工销售有限公司华东分公司、三江化工有限公司、宁波镇海炼化港安化工销售有限公司形成了长期合作关系。同时根据公司实际生产情况，确定每月、每周的实际采购量。此类原材料为大宗商品，市场有公开报价，公司主要以“月度均价”作为结算方式。

②小量及辅助类的原材料采购管理

公司对小量的、辅助类的原材料采购采用合格供应商管理制度，对一种原材料选择 3 家以上的资质齐全、质量稳定、规模较大供应商纳入合格供应商体系。个别客户出于保密和定制的要求，也会单独提供除 EO/PO 外的部分原材料。小量及辅助类的原材料由于市场整体需要量较少，比较难获得市场的公开价格，公司对于此类原材料的定价由综合合格供应商报价和提供的产品品质所决定。该类原材料种类很多，单种原材料采购量少，在公司的产品中的成本占比较低，公司的采购价格和上下游的关联度不高。当有采购需求时，对合格供应商实行招投标制，主要通过招标、评标、签订合同、过程支付等流程具体执行，具有公开性、透明性。质管中心组织相关职能部门，每年对供应商进行重新评审，剔除无法持续提升原材料供应质量的供应商并引入新的有实力的供应商进入公司采购体系。

③包装管理

根据国家环保部门对于化工企业的包装材料的严格要求，需要尽可能减少包装物的污染，公司根据不同的原料包装采用了下列措施：对于使用量大的液体原料，供应商以槽罐车等方式运送，公司采用储罐存储；对于不可重复利用的包装，与供应商协商，由供应商负责回收处理；对于可二次利用的包装，公司将其作为产品的包装使用，在减少污染的同时减少资源的浪费。

④采购计划及库存管理

推行“产供销”一体化计划管理体系。公司多板块多产品的经营模式导致公司采购的原材料种类多，采购频繁，采购管理难度很高。公司根据生产和销售数据在每个月底前向原料采购部下下达下月生产计划，采购依据生产计划进行系统采购。同时，采购部每半月组织召开例会，探讨原料行情走势，分析原料库存，实时调整采购计划。

2、生产模式

持续深化推进大数据信息化平台应用场景，重点打造“全过程生产工艺管理、全过程质量管控、EHS 管理、设备管理”四个体系化平台，健全 PDCA 循环的管理运行长效机制，坚持以作业指导书（MO）为统领，以全过程生产管理体系为基础，以“大物料平衡”、“大质量管理”为抓手，形成了“表格流转，数据说话，系统分析，统筹考核”的个性化管理特色，满足多板块、多品种生产需求的精细化生产管理模式。

①生产计划统筹生产过程的物料管理

公司依据销售计划和库存分析，制订每月生产计划，进而制定出原辅料的采购计划。根据各板块产品结构，调度转换其生产工艺和生产装备，通过生产计划调度员的实时跟踪、及时调整，使得现有生产装置可以满足当前十八大板块千余个产品的生产需求。公司以计划为龙头，落实生产、销售、采购的一体化计划管理，以及对安全库存、实时库存的管控，利用 SCM 供应链管理系统提高了千余个产品和几百多种原材料的库存周转效率。

②MO 统领生产过程

公司通过作业指导书（MO）统领规范领料、生产作业、质量验收、得率考核、生产周期监控、生产成本核算的生产全过程，考核车间生产周期，核算产品得率、能源消耗。通过 DCS 控制系统完成生产控制、作业过程中控指标检测以及成品检测，通过 ERP 系统完成产品的报检及入库。

公司在建立“1+1+7+X”生产管理体系的基础上，解决了多板块产品生产产生的对安全、环保、生产现场管理、计量、质量的难题，以 DCS 控制系统、BATCH 全自动生产配方系统、MES 生产管理系统、SIS 安全联锁系统、GDS 可燃气体报警系统、ESD 紧急停车系统等先进系统，提高生产过程自动化程度，保证了异常工况下的系统安全；以生产现场管理规范，各项作业规范，物料流转规范，设备维护管理规范形成多份管理制度流程，形成“有流程必须有规范，有规范必须有制度”的现场管理要求，确保了生产管理的高效运行。

3、销售模式

①立足于板块的专业化营销

公司实施板块营销模式，立足十八大业务板块设立专业销售部门，以“专业、团队、技术、服务、品牌”营销理念为统领，根据客户的常规需求或特殊需求，联合科研、质管、生产等部门组织研发和生产符合客户指标要求的产品，采用直销方式，提供差异化、专业化配套应用服务。

②依据板块推进的营销目标管理

公司以板块的专业化发展和持续推进作为稳步发展的基石，注重板块的推进规划，把板块的分析、培养和成长作为一项长期工作。经营管理中心根据公司整体要求及年度规划，制定各板块年度销售目标任务，编制各板块营销实施方案，包括老客户增量、新业务拓展、新客户开发及板块推进计划，销售部门将目标任务层层分解落实。根据板块项目推进表，公司每月组织销售财务等多部门分析、量化、考核执行情况，并每半年度根据板块推进情况作相应调整。

同时公司创新建立兵团式作业、板块化营销新模式，成立市场信息发展部通过参加各类行业会议、专业技术交流会、国际国内展会等多种形式进行市场信息调研以及前沿需求的关注，不断丰富产品资料库，并借助科研的研发优势及技术实力，不断积累新型板块产品需求信息，保障了公司板块发展的信息储备，为公司可持续性发展奠定基础。

4、定价模式

公司执行的是立足板块特性的产品定价模式，分为常规成熟品种产品的市场定价，小品种大客户的公式定价，特殊定制类产品的特殊定价等多元化报价模式。对于常规产品的定价主要参考市场价格并结合公司的品牌、服务优势制定价格；长期稳定大客户所需小品种，依据市场原材料价格的变动，采用既定报价公式模式，月度季度调整报价，锁定盈利；特殊定制产品，根据产品开发生产难易程度，制定合理的价格；当主要原材料价格大幅波动超出合理范围时，一般采用即时报价模式，在当前原材料价格加成基础上，结合生产难易程度等核算因素报价，锁定盈利。

报告期内调整经营模式的主要情况

适用 不适用

(2). 主要产品情况

适用 不适用

产品	所属细分行业	主要上游原材料	主要下游应用领域	价格主要影响因素
新材料树脂板块产品	化学原料和化学制品制造	环氧丙烷	部分产品是新一代环保型胶粘剂密封胶的核心原料，可应用于新能源汽车及电子、舰船、光伏、储能、风能组件等工业领域，地板、幕墙、装配式建筑等领域的粘接和密封。具有健康环保、无污染、低VOC、耐候性、可涂饰性等特性	上游原材料价格的波动以及下游企业需求的影响
有机硅应用板块产品	化学原料和化学制品制造	环氧乙烷、环氧丙烷	软泡匀泡剂、硬泡匀泡剂及硅烷杂化高性能密封胶合成的主要原材料，可用于各类功能性发泡聚氨酯材料及光伏板密封胶，玻璃幕墙密封胶等，还可用于高端冷却液等多个领域。	上游原材料价格的波动以及下游企业需求的影响
纺织染整应用板块产品	化学原料和化学制品制造	环氧乙烷、天然油脂	乳化剂，润湿渗透剂，精练剂，分散剂和净洗剂的重要组成部分，用于棉、麻、羊毛、丝绸、天然纤维及人造化学纤维前处理剂。 高温匀染剂，活性染料匀染剂，酸性染料匀染剂，防染剂，剥色	上游原材料价格的波动以及下游企业需求的影响

			<p>剂和皂洗剂重要的组成成分，用于纤维染色，纱线染色和织物染色。</p> <p>柔软剂，抗静电剂，易去污整理剂重要的组成成分，用于染色印花后，提高织物的柔软手感，使织物具有各种特种功能的后整理剂。</p>	
环保涂料应用板块产品	化学原料和化学制品制造	环氧乙烷	<p>作为合成活性稀释剂的关键中间体，广泛应用于手机、电脑等消费电子设备，半导体制造，以及汽车、风电、太阳能电池领域的特种 UV 固化油墨、涂料与胶粘剂。是乳化剂、分散剂、消泡剂、流平剂、润湿剂的核心组分，适用于水性建筑涂料、汽车及机床装备等工业涂料、舰船潜艇等设备防腐特种涂料、低 VOC、零 VOC 水性木器漆，以及各类油墨与涂料体系。</p>	上游原材料价格的波动以及下游企业需求的影响
润滑油及金属加工液应用板块产品	化学原料和化学制品制造	环氧乙烷、环氧丙烷、油脂	<p>聚醚型合成基础油和合成酯基础油主要组成成分，用于航空航天、高端汽车及船舶发动机油；内燃机油；抗燃和生物可降解的液压油；工业合成气、空气压缩机油；冷冻压缩机油；涡轮、风电行业齿轮油；高温链条油；高温润滑脂。金属清洗用脱脂剂、润湿剂；金属加工液乳化剂重要的组成成分，用于电子、半导体材料清洗；航空航天器，高铁等交通工具清洗剂；各类金属清洗剂；半导体等脆性材料磨削液；水性金属加工液；金属合金材料轧制油与拉丝油等。</p>	上游原材料价格的波动以及下游企业需求的影响
生物农化应用板块产品	化学原料和化学制品制造	环氧乙烷、油脂	<p>乳化剂，分散剂，润湿剂的主要成分，用于杀虫剂，除草剂，杀菌剂，种子处理剂，植物生长调节剂等环保型剂型复配。各种剂型复配用溶剂。</p> <p>除草剂中间体，用于对水稻安全，杀草广谱，高选择性的水稻田专用除草剂合成中间体。农用有机硅增效剂合成改性的重要基团，主要用在除草剂、杀虫剂等化学农药中。能够明显改善农药的润湿性、铺展性和渗透性，增加喷雾覆盖，促进农药的吸收，提高农药利用率。可减</p>	上游原材料价格的波动以及下游企业需求的影响

			少单位面积农药使用量，降低农药残留，节约用水，并且具有用量少，毒性小，对环境安全，符合长期环保要求的特性。	
功能性纤维特种纺丝油剂应用板块产品	化学原料和化学制品制造	环氧乙烷、环氧丙烷	应用于特种纤维生产和加工过程中的一类功能性助剂，赋予纤维平滑、集束、抗静电、柔软等特性，用于锦纶工业帘子线，异型涤纶单丝，工业粘胶纤维，涤纶长丝，不同规格的丙纶复丝，变形丝（包括假捻和蒸汽，空气喷射变形）及异形丝纺丝。	上游原材料价格的波动以及下游企业需求的影响
复合新材料应用板块产品	化学原料和化学制品制造	环氧乙烷、环氧丙烷、油脂	作为乳化剂、润湿剂、润滑剂、抗静电剂、粘结剂等的组成成分，广泛应用于增强型、纺织型玻璃纤维浸润剂、脱模剂助剂、碳纤维及复合材料浸润剂领域。	上游原材料价格的波动以及下游企业需求的影响
水处理应用板块产品	化学原料和化学制品制造	环氧乙烷、环氧丙烷、油脂	消泡剂，乳化剂，阻垢剂，絮凝剂，缓蚀剂，破乳剂，清洗剂，分散剂的重要组成成分，用于工业污水、采油废水、生活废水、原水净化、工业循环水处理；海洋石油污染物降解油田净化、河域湖泊净化处理；也可以用于膜法水处理用膜清洗剂。	上游原材料价格的波动以及下游企业需求的影响
个人护理应用板块产品	化学原料和化学制品制造	环氧乙烷、环氧丙烷、油脂	润肤保湿剂，柔软剂，杀菌剂，增溶剂，增泡剂等的主要成分，用于洗发护发、洗浴护肤、面部、口腔、彩妆类个人护理品，美容美发高端化妆品和高级香精香料。高安全性日化用亲水性硅油合成关键原材料，可作为护发调理剂。 低气味聚醚，具备低 VOC、低残留味、乳化、保湿、增容等优势，广泛用于无香/低香、敏感肌、口腔护理、护肤美妆等高端洗护领域。	上游原材料价格的波动以及下游企业需求的影响
碳四衍生物板块产品	化学原料和化学制品制造	异丁烯	可以是重要的有机合成中间体，可用于合成阻燃剂、农药等。部分产品可应用于聚羧酸减水剂、香料、医药、树脂与功能材料四大领域，兼具反应活性与低毒性优势。为聚合物引入强分散、抗盐、耐热、亲水特性，广泛用于建筑、纺织、水处理、石油、涂料等领域，作为造纸干强剂主要原料，可与丙烯	上游原材料价格的波动以及下游企业需求的影响

			酰胺共聚, 增强纤维结合力, 提升纸张干强度、耐水性、挺度。	
油田化学品应用板块产品	化学原料和化学制品制造	环氧乙烷、环氧丙烷	非离子表面活性剂拥有优良的乳化、破乳、起泡、消泡、浸润、分散等性能, 其在油田工业中起到重要的作用。在油田钻井领域中可作为钻井液起泡剂、乳化剂、润滑剂、消泡剂; 在采油过程中可作为酸化液添加剂、压裂液添加剂、防蜡清蜡剂、乳化降粘剂; 在集输过程中可作为乳化原油破乳剂、起泡沫原油的消泡剂; 在油田污水处理中可作为污水的除油剂、防垢剂、缓蚀剂。	上游原材料价格的波动以及下游企业需求的影响
造纸化学品应用板块产品	化学原料和化学制品制造	环氧乙烷、环氧丙烷	具备润湿、渗透、乳化、分散、洗净、抗静电以及消泡等多种性能, 主要用于脱墨剂、消泡剂、柔软剂、渗透剂、脱缸剂、表面施胶溶剂、抗静电剂和脱模剂等, 适用于造纸工艺中制浆、抄纸、纸张加工以及废水处理等多个阶段。	上游原材料价格的波动以及下游企业需求的影响
高端功能性电子化学品应用板块产品	化学原料和化学制品制造	环氧乙烷	部分产品是制备活性稀释剂、能量固化树脂与各类功能助剂的核心原料。产品广泛应用于消费电子、半导体、汽车、风电、PCB 等领域的能量固化涂料、油墨与胶粘剂, 助力高端制造与绿色涂装升级。 用于集成电路产业的晶圆清洗、显影液、剥离液等, 具有低泡、润湿能力强、易漂洗、金属离子极低等特点	上游原材料价格的波动以及下游企业需求的影响
聚醚胺板块产品	化学原料和化学制品制造	环氧乙烷、环氧丙烷、液氨	主要应用于新能源风电叶片领域, 被用作高强涂膜树脂, 用于生产高强度、高韧性的复合材料; 可应用于军工领域, 作为核潜艇、军舰各类特种涂层; 高端水性涂料领域, 具有高强度固化作用; 油气开采领域, 聚醚胺用作页岩抑制剂, 起到防止粘土层水化的作用; 高档饰品胶领域, 具有极强的固化作用和普适性。	上游原材料价格的波动以及下游企业需求的影响

(3). 研发创新

√适用 □不适用

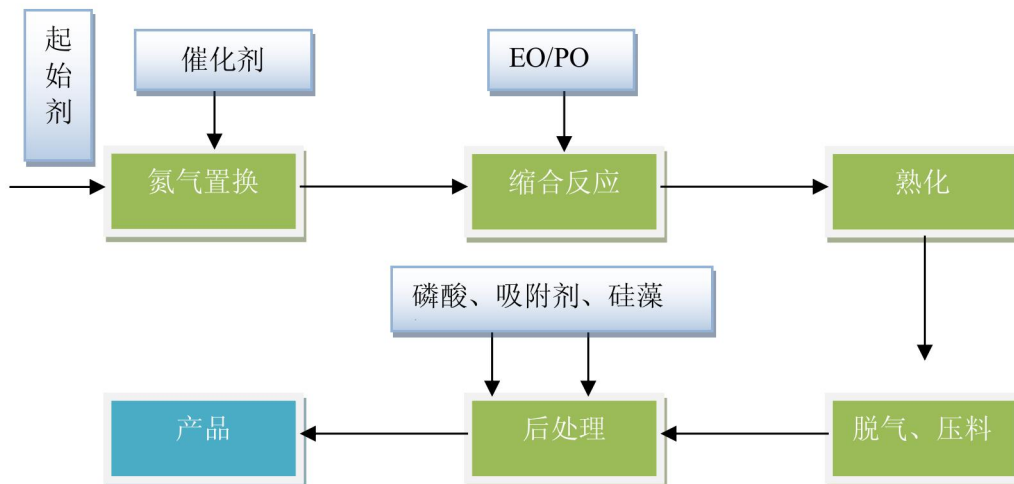
具体内容详见第三节管理层讨论与分析, 四、报告期内核心竞争力分析 (一) 行业地位优势、(二) 持续的技术创新和产品开发优势。

(4). 生产工艺与流程

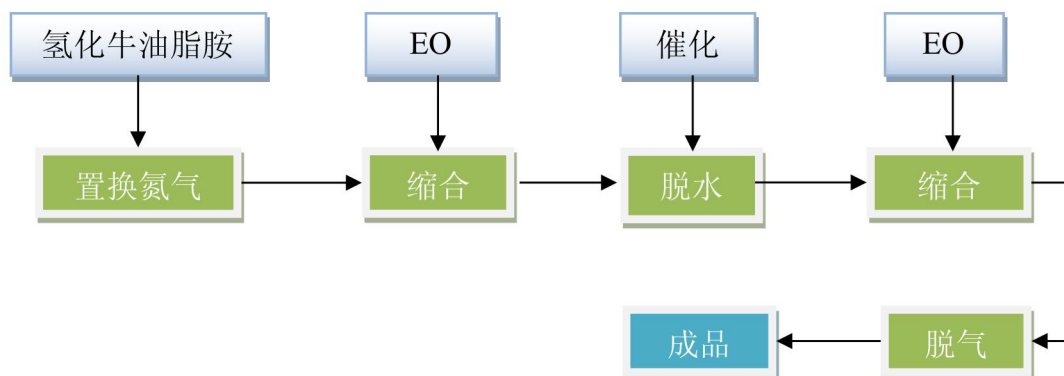
√适用 □不适用

公司的产品种类繁多，每种产品都有一定的差异化工艺流程，板块内的产品的工艺流程与基本原理相似，下面以主要板块中有代表性的产品为例介绍工艺流程。

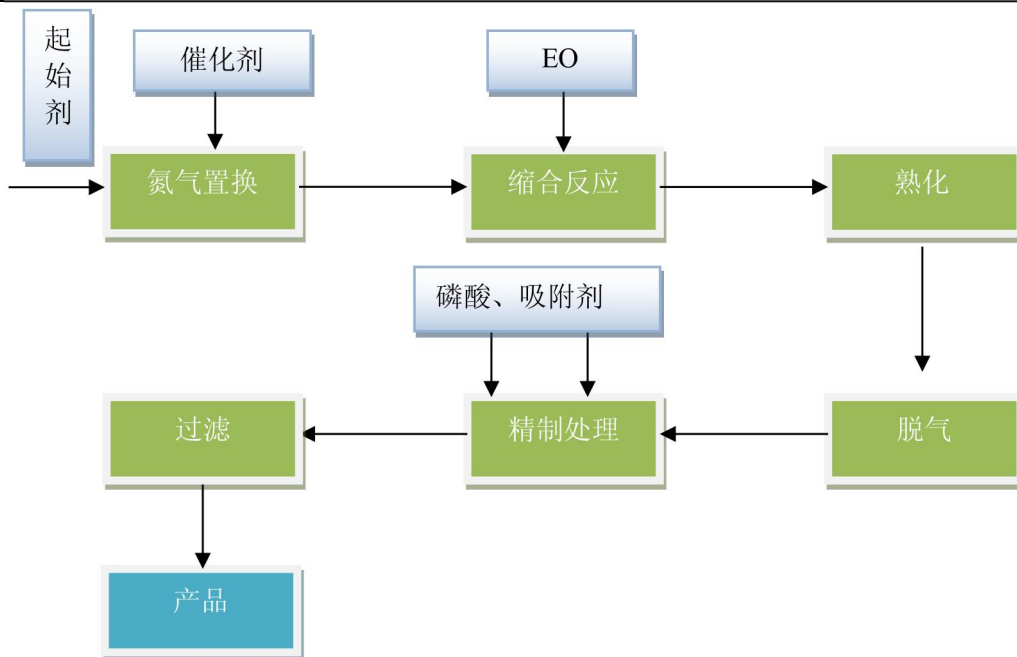
1、有机硅新材料改性用高性能聚醚（以烯丙醇聚醚为例）的工艺流程图



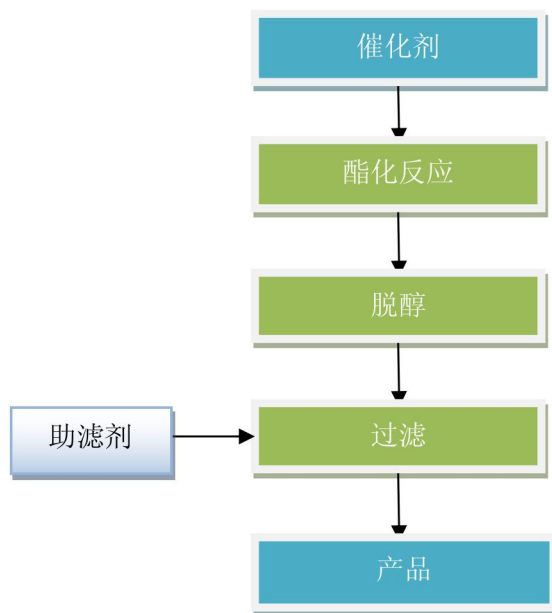
2、纺织染整助剂用绿色新型表面活性剂产品（十八伯胺聚氧乙烯醚）工艺流程图



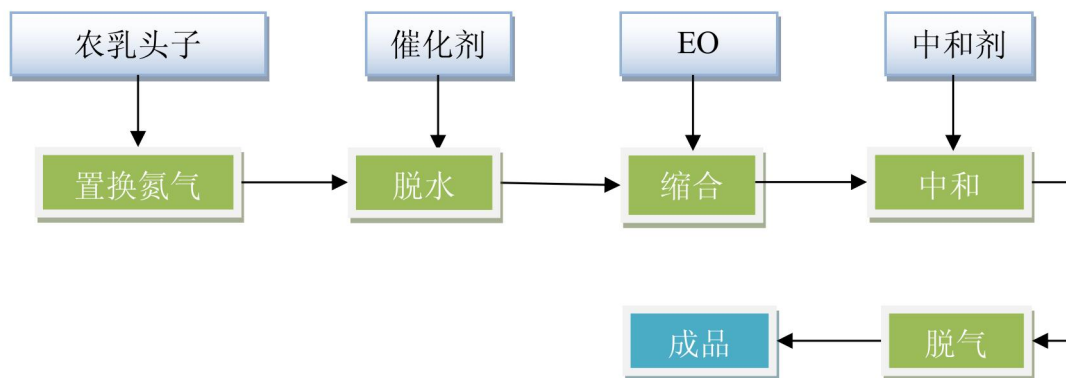
3、环保涂料应用板块用表面活性剂（以双酚 A 聚醚为例）工艺流程图



4、高端润滑油及金属加工液用高性能合成酯及特种聚醚（以多元酸酯为例）的工艺流程图



5、生物农化用表面活性剂（以农乳 600#系列为例）工艺流程图



(5). 产能与开工情况

√适用 □不适用

单位：万元 币种：人民币

主要厂区或项目	设计产能	产能利用率 (%)	在建产能	在建产能已投资额	在建产能预计完工时间
杭州湾上虞经济技术开发区绿科安厂区	9.55 万吨/年	82.03	/		/
杭州湾上虞经济技术开发区皇马尚宜新材料厂区	13 万吨/年	89.82	/		/

注：现有产能包括杭州湾上虞经济技术开发区绿科安厂区和皇马尚宜厂区

生产能力的增减情况

□适用 √不适用

产品线及产能结构优化的调整情况

□适用 √不适用

非正常停产情况

□适用 √不适用

3、 原材料采购
(1). 主要原材料的基本情况

√适用 □不适用

主要原材料	采购模式	结算方式	价格同比变动比率 (%)	采购量 (吨)	耗用量 (吨)
环氧乙烷	以合格供应商管理、招标采购管理、采购过程管理、支付管理等相结合的采购管理模式。	按照合同约定电汇或承兑结算	-6.18	82,154.99	81,847.41
环氧丙烷	以合格供应商管理、招标采购管理、采购过程管理、支付管理等相结合的采购管理模式。	按照合同约定电汇或承兑结算	-13.57	55,191.44	55,091.21

主要原材料价格变化对公司营业成本的影响单价下降使营业成本下降

(2). 主要能源的基本情况

√适用 □不适用

主要能源	采购模式	结算方式	价格同比变动比率 (%)	采购量	耗用量
水	与当地供水公司固定协议	根据当地要求定期结算	4.01	299,686 吨	299,686 吨

电	与当地供电公司固定协议	根据当地要求定期结算	-5.85	47,400,830 千瓦时	47,400,830 千瓦时
天然气	与当地供气公司固定协议	根据当地要求定期结算	-2.41	893,470.30 标准立方米	893,470.30 标准立方米
蒸汽	与当地供汽公司固定协议	根据当地要求定期结算	-10.36	135,212 吨	135,212 吨

主要能源价格变化对公司营业成本的影响单价下降使营业成本下降

(3). 原材料价格波动风险应对措施

持有衍生品等金融产品的主要情况

适用 不适用

(4). 采用阶段性储备等其他方式的基本情况

适用 不适用

4、 产品销售情况

(1). 按细分行业划分的公司主营业务基本情况

适用 不适用

单位：万元 币种：人民币

细分行业	营业收入	营业成本	毛利率 (%)	营业收入比上年增减 (%)	营业成本比上年增减 (%)	毛利率比上年增减 (%)	同行业同领域产品毛利率情况
化学原料和化学制品制造	2,403,078,612.09	1,774,179,782.54	26.17	3.07	1.39	1.22	/
其他	255,445.56			9.43			/

(2). 按销售渠道划分的公司主营业务基本情况

适用 不适用

单位：万元 币种：人民币

销售渠道	营业收入	营业收入比上年增减 (%)
自销	2,403,334,057.65	3.07

会计政策说明

适用 不适用

5、 环保与安全情况

(1). 公司报告期内重大安全生产事故基本情况

适用 不适用

(2). 重大环保违规情况

适用 不适用

(五) 投资状况分析

对外股权投资总体分析

√适用 □不适用

单位：万元 币种：人民币

报告期内投资额	58,600.00			
上年同期投资额	30.00			
投资额增减变动数	58,570.00			
投资额增减幅度(%)	195,233.33			
被投资公司名称	主要业务	占被投资公司的权益比(%)	投资额	投资方式
广州皇马化工贸易有限公司	货物进出口;技术进出口;技术服务、技术开发、技术咨询、技术交流、技术转让、技术推广;炼油、化工生产专用设备销售;新型催化材料及助剂销售;表面功能材料销售;化工产品销售(不含许可类化工产品);专用化学产品销售(不含危险化学品)等。	100.00	50.00	出资
上海马蹄金化工贸易有限公司	许可项目:货物进出口,技术进出口。(依法须经批准的项目,经相关部门批准后方可开展经营活动,具体经营项目以相关部门批准文件或许可证件为准)一般项目:化工产品销售(除危险化学品、监控化学品、烟花爆竹、民用爆炸物品、易制毒化学品)等。	100.00	50.00	出资
浙江皇马尚宜新材料有限公司	新材料树脂及特种表面活性剂的研发、生产、销售和技术服务等。	100.00	35,000.00	增资
浙江皇马开眉客高分子新材料有限公司	专用化学产品制造(不含危险化学品);化工产品生产;新材料技术研发;表面功能材料销售等。	100.00	23,500.00	增资

注：上述投资额以报告期内公司实际出资额为准，皇马科技2025年2月分别对全资子公司皇马尚宜和皇马开眉客现金增资3.5亿元和2.35亿元，增资完成后，皇马尚宜和皇马开眉客注册资本为5亿元和3.35亿元。

1、重大的股权投资

□适用 √不适用

2、重大的非股权投资

□适用 √不适用

3、以公允价值计量的金融资产

√适用 □不适用

单位：元 币种：人民币

资产类别	期初数	本期公允价值变动损益	计入权益的累计公允价值变动	本期计提的减值	本期购买金额	本期出售/赎回金额	其他变动	期末数
其他非流动金融资产	30,954,000.00	-924,000.00						30,030,000.00
合计	30,954,000.00	-924,000.00						30,030,000.00

证券投资情况

 适用 不适用

证券投资情况的说明

 适用 不适用

私募基金投资情况

 适用 不适用

衍生品投资情况

 适用 不适用

4、报告期内重大资产重组整合的具体进展情况

 适用 不适用

(六) 重大资产和股权出售

 适用 不适用

(七) 主要控股参股公司分析

 适用 不适用

主要子公司及对公司净利润影响达 10%以上的参股公司情况

 适用 不适用

单位：万元 币种：人民币

公司名称	公司类型	主要业务	注册资本	总资产	净资产	营业收入	营业利润	净利润
浙江绿科安化学有限公司	子公司	化工产品的研发、制造、销售及技术服务。	12,000	123,951.59	112,302.50	100,490.21	18,532.84	16,175.54
浙江皇马尚宜新材料有限公司	子公司	化工产品的研发、制造、销售及技术服务。	50,000	165,118.98	151,712.03	141,057.82	32,612.59	28,388.12
浙江皇马开眉客高分子新材料有限公司	子公司	化工产品的研发、制造、销售及技术服务。	33,500	94,898.44	32,735.06	0.00	-1,128.82	-700.25

报告期内取得和处置子公司的情况

 适用 不适用

其他说明

适用 不适用

(八) 公司控制的结构化主体情况

适用 不适用

六、公司关于公司未来发展的讨论与分析

(一) 行业格局和趋势

适用 不适用

具体内容详见本年度报告之第三节 管理层讨论与分析 二、报告期内公司所处行业情况及五、报告期内主要经营情况之(四) 行业经营性信息分析。

(二) 公司发展战略

适用 不适用

公司坚持“专业、生态、安全、科技、领先”的发展理念，公司致力于打造一个产品种类丰富、应用广泛、品质过硬的世界性特种表面活性剂研发、生产和销售平台。依托强大的科研力量和技术储备，公司在特种表面活性剂领域积累了大量客户和经验，是国家制造业单项冠军示范企业，经过多年发展，公司已成为目前国内特种表面活性剂龙头企业。公司目前有绿科安和皇马尚宜两大生产基地，具备年产近 30 万吨特种表面活性剂的生产能力，正在兴建“第三工厂”皇马开眉客年产 33 万吨高端功能新材料项目。

1、始终以高质量发展为统领，坚持效益为先、市场为王，专注行业、深耕市场。建立经营、生产、科研、大质量、项目建设、供应链“六位一体”推动市场的长效机制，以市场为导向，把板块营销作为着力点。围绕板块做多、产品做细、市场做深，科学规划板块发展战略，深入做好板块横向拓展、纵向延伸工作，有效落实动态化市场推进机制，准确把握市场前沿信息，坚持板块发展和项目发展并举，全面扩大国内市场版图，全力拓展国际市场，持续推动经营业绩稳步提升。

2、坚持科研创新驱动战略，提高企业核心竞争力，为高质量发展增势赋能。建立“市场调研、项目立项、研发试制、质量管控、产业化改造、市场推动、客户反馈、改进提升”的项目产品市场化运行机制。不断加大科研投入的力度，提高装备保障能力，持续引进高端科研仪器设备、中小试实验装置，打造从信息收集、分子结构设计、小试、中试、产业化到市场应用的完整研发体系。全面开展科研体系创新，增强创新意识，突破重点项目、产品关键技术，加快项目、产品市场化推广，使项目、产品成为公司发展主战场和经济增长极。

3、坚持人才赋能，打造人才集聚新高地，牢固树立人才是第一资源的理念。进一步引进、培养和集聚中高端科研人才及现有专业板块人才队伍，大力培养高素质技能型人才，实现精准服务生产，不断提高新板块开发和市场推广的能力，加快适配市场需求，引领行业发展。进一步健全人才引进、培养、考核、激励长效机制，加大人才创新激励力度，精准服务保障，让广大人才有用武之地、无后顾之忧，确保人才工作落地生根。

公司秉承“引领行业、标准领先”的创新理念，坚持创新驱动引领高质量发展，朝着“世界领先的表面活性剂系统方案解决商”的既定目标而不懈努力！公司确认未来相当长一段时间内发展的总纲领是：永续经营、打造百年企业，坚持高质量可持续发展，走专精特新、绿色低碳发展之路。实现“四个第一”（行业内量与质第一、创新能力第一、市场占有率第一、管理水平第一）。为此必须做到“四个永无止境”：市场开拓永无止境、创新驱动发展永无止境、体系化管理提升永无止境、团队建设人才引进培养永无止境。只有坚持“四个第一”和“四个永无止境”，才能实现长期可持续发展。

(三) 经营计划

适用 不适用

2026年是“十五五”规划的开局之年。2026年公司总体工作基调为：以总纲领为指引，按照“十五五”总体规划部署，公司将以永续经营、高质量可持续发展、打造百年企业、实现“四个第一”为统领，一切围绕“市场是命、效益是魂”工作总方向，一切围绕“市场市场还是市场，成本成本还是成本”工作主旋律，坚持“六位一体、四轮驱动、两个平台、两手发力、人才赋能”工作推进总基调，全方位夯实“六位一体”（经营、生产、科研、大质量、项目建设、供应链‘六位一体’）推动市场长效机制，集聚多年行业龙头企业优势，深耕行业、锚定板块、专注产品，走专精特新、绿色低碳发展之路。

围绕“四效”（效果、效能、效率、效益）健全市场快速反应机制，以市场工作推进表为抓手，采取有效举措全力突破市场增量瓶颈，重点抓好单一客户新产品业务增量、竞争性业务增量、有效信息业务增量、外贸出口增量、市场发展部业务开拓，强化营销队伍建设及重点板块培育。

绿科安和皇马尚宜作为生产运行保障子公司，要围绕满足发货、质量管控、综合成本、安全环保四大核心目标，全面深化运行“生产四个体系”（全过程生产工艺管理体系、全过程质量管控体系、EHS 标准化体系、设备与公用工程保障体系），全力推进降本增效工作。以市场导向做好科技创新，坚定市场化服务研发方向，进一步提升公司级重大项目产业化快速推进能力、重大技术攻关能力。实施五年品牌战略，全面深化运行全过程质量管控体系，开展产品生产全过程监管、异常分析整改，确保产品质量稳定，质量标准引领行业。

母公司要抓好公司治理、发展规划、市场拓展、创新引领、项目推进、管理深化、体系化平台建设、人才队伍建设、督查考核激励，全面统筹子公司经营策略和方向，重点推进开眉客项目早投产、早出效益，做好章镇老厂区新产业布局。持续深化“1+1+N+X”管理体系与大数据平台相融合有效运行，持续优化并稳健运行生产四个体系化平台，完善实施“工作清单化、清单目标化、目标责任化、责任考核化”——高效精准考核评价体系。坚持以“问题、目标、任务、结果”为导向的工作推进机制，进一步提高“四效”，严守安全环保底线，拉长板、补短板，凝心聚力，奋力完成全年稳增长、增效益的目标任务。

（四）可能面对的风险

√适用 □不适用

1、市场竞争的风险

我国表面活性剂行业市场竞争呈现分化趋势，特种、高端定制化产品领域国内企业研发、生产能力不足，因此该产品议价能力较强，产品利润率较高。随着经济全球化的推进以及中国成为全球最重要的化学品消费市场，国外化工企业纷纷在国内建厂或者设立销售机构，使得国内的特种表面活性剂企业不仅面临国内生产企业的竞争，也面临着国外精细化工巨头的竞争。

作为素有“工业味精”之称的表面活性剂，随着新兴产业的发展，将拓展到更多的应用领域，带来新的市场需求，对企业的研发实力提出了更高的要求。需要企业拥有持续的科研投入和新产品开发的能力来增强企业后劲，应对市场竞争。如果未来公司研发能力无法持续快速提升，未能抵挡来自国内企业与国外精细化工巨头带来的竞争，则公司盈利能力将出现下降。

2、环境保护的风险

公司所在的特种表面活性剂行业是化工行业中的高新技术领域，但在生产过程中仍会产生废水、废气、固废和噪音等，当出现人员操作不当、生产设备、环保设施发生故障、自然灾害等情况时，仍可能导致公司发生环境污染风险。

此外，化工行业总体属于污染行业，国家对化工行业企业经营、扩大产能、新建项目等均有严格的环保规定，不满足环保要求的企业将不被允许进行扩建现有产能、投资新建项目等。现阶段国家正大力开展推进的节能减排工作也对化工行业企业带来较大的压力。随着国家对环境保护的要求越来越严格，如果政府出台新的规定和政策，对化工企业的环保实行更为严格的标准和规范，本公司有可能需要满足更高的环保要求，或者需要追加环保投入，从而导致生产经营成本提高，在一定程度上影响公司的收益水平。

3、安全生产风险

特种表面活性剂生产过程中主要使用环氧乙烷、环氧丙烷等化学原材料，具有易燃、易爆、腐蚀性或有毒等特质，对存储、运输、加工和生产都有着特殊的要求，若处理不当则可能会发生火灾、爆炸等安全事故，威胁生产人员的健康和生命，影响公司的生产经营，并造成较大的经济损失。若出现安全生产装置设备故障、操作不当、自然灾害等情况，导致公司发生重大安全事故，

将对公司生产经营带来不利影响。

4、原材料价格波动的风险

公司产品生产成本中材料成本占比较高，直接材料占比突出，材料价格的变动对公司产品成本的影响较大，此外主要原材料的价格还与一些产品销售价格直接挂钩，因此原材料价格波动对公司经营业绩影响较大。环氧乙烷和环氧丙烷是公司主要的原材料，在公司材料采购中占比合计近80%，对公司生产经营具有重要的意义。环氧乙烷、环氧丙烷的价格形成机制受到各种因素影响，与石油价格、所属行业竞争情况密切相关，在原材料价格大幅波动的情况下，如果公司未能保持竞争实力，在销售产品定价、库存成本控制等方面未能有效应对，经营业绩将存在下滑的风险。

(五)其他

适用 不适用

七、公司因不适用准则规定或国家秘密、商业秘密等特殊原因，未按准则披露的情况和原因说明

适用 不适用

第四节 公司治理、环境和社会

一、公司治理相关情况说明

适用 不适用

报告期内，公司严格按照《中华人民共和国公司法》、《中华人民共和国证券法》、《上海证券交易所股票上市规则》等法律法规及规范性文件的要求，积极履行信息披露义务，完善公司法人治理结构，建立健全内部控制制度，规范公司经营运作，不断提高公司治理水平。公司治理的实际情况基本符合《公司法》及中国证监会有关上市公司治理的规范性文件要求，本年度依法举行了第七届董事会和管理层换届工作，选举产生了第八届董事会及各专门委员会、新一届高管团队。并对公司章程及其他内控制度做了较多的修订，以满足最新的监管要求。

具体内容如下

1、关于股东与股东会

报告期内，公司股东会的召开、召集程序、出席股东会的人员资格及股东会的表决程序符合《公司法》、《上海证券交易所股票上市规则》、《公司章程》、公司《股东会议事规则》等相关法律法规、规章制度的规定，能够确保全体股东尤其是中小股东享有平等的地位，使其对重大事项享有知情权和表决权，能够充分行使自己的权利。

2、关于公司与控股股东

公司具有独立的业务及自主经营能力，与控股股东在人员、资产、财务等方面实现独立运作。控股股东及其一致行动人与本公司不存在同业竞争。公司控股股东严格按照《上海证券交易所股票上市规则》、《公司章程》等规范自身行为，积极履行义务，不存在控股股东占用上市公司资金的情况，也不存在公司为控股股东、实际控制人提供担保的行为。公司通过《公司章程》、《关联交易管理制度》、《控股股东和实际控制人行为规范》、《防止控股股东、实际控制人及其他关联方占用公司资金管理制度》等内部制度条款，建立了防止控股股东及其关联方侵害上市公司利益的长效机制。

3、关于董事与董事会

公司严格按照法律法规和《公司章程》、《董事会议事规则》等规定的选聘程序选举董事；公司董事会由6名非独立董事和3名独立董事组成，人数和人员构成符合法律法规的要求。公司董事会设立了审计委员会、薪酬与考核委员会、战略委员会、提名委员会四个专门委员会，并建立独立董事专门会议机制，为董事会的决策提供专业的意见和参考。公司全体董事能够依据《董事会议事规则》、《独立董事工作制度》、《独立董事专门会议制度》等要求开展工作，以认真

负责的态度按时出席董事会和股东会，积极参加相关知识培训，熟悉有关法律法规，认真履行公司章程赋予的权利与义务，忠实、勤勉、诚信地履行职责。

4、关于管理层

公司高级管理人员职责清晰，能够严格按照公司《董事、高级管理人员行为准则》、《总经理工作细则》、《董事会秘书工作细则》等各项管理制度履行职责，全面负责公司的经营管理工作、组织实施公司年度经营计划和对外投资方案、拟定公司的基本管理制度、制订公司的具体规章等，勤勉尽责，切实贯彻、执行董事会的决议

5、关于内部审计

公司建立了专门的内部审计部门并配备了专职人员。内部审计部在董事会审计委员会的领导下，董事会审计委员会行使监事会的职权。根据《内部审计制度》的规定对公司内控制度执行情况、公司及子公司和各中心部门工作情况等进行审计与监督，每月定期出具内部审计报告，有力加强了公司的规范运作。

6、关于信息披露与透明度

公司指定董事会秘书负责公司信息披露、开展投资者关系维护等工作。公司根据《上海证券交易所股票上市规则》等相关法律法规以及规范性文件的规定，建立公司《信息披露管理制度》、《重大事项内部报告制度》等，真实、准确、完整、及时地披露公司相关信息，确保公司所有股东公平地获得公司相关信息，做到公平、公正、公开。

7、关于投资者关系及利益相关者

公司建立《投资者关系管理制度》，进一步拓宽与投资者沟通的渠道，充分尊重和维护相关利益者的合法权益，始终秉持“对社会、企业、股东、客户、员工负责”的核心价值观，加强与各方的联系和交流，积极与相关利益者沟通，在为公司股东创造利润的同时，重视承担社会责任，实现股东、员工、社会等各方利益的平衡，推动公司持续、稳定、健康地发展，维护上市公司良好形象。

公司治理与法律、行政法规和中国证监会关于上市公司治理的规定是否存在重大差异；如有重大差异，应当说明原因

适用 不适用

二、公司控股股东、实际控制人在保证公司资产、人员、财务、机构、业务等方面独立性的具体措施，以及影响公司独立性而采取的解决方案、工作进度及后续工作计划

适用 不适用

公司通过《董事会议事规则》、《总经理工作细则》等制度及流程，实现制度管人、流程管事，合理确定了董事会和总经理的职权。2025年9月公司完成了新一届董事会换届工作，报告期内公司原总经理王新荣先生到龄退休，故新一届董事会经过慎重考虑，本着对公司负责的态度，聘任董事长王伟松先生兼任公司总经理职务。公司控股股东、实际控制人王伟松、马荣芬夫妇在保证公司资产、人员、财务、机构、业务等方面均保持了独立性。王伟松、马荣芬夫妇除经营皇马科技相关实体外，不存在经营其他与皇马科技存在同业竞争或类似竞争的外部实体产业。公司每年通过内外部审计重点监督包括关联交易、资金占用等情况，如有发现相关问题会及时提交审计委员会及相关机构。

控股股东、实际控制人及其控制的其他单位从事与公司相同或者相近业务的情况，以及同业竞争或者同业竞争情况发生较大变化对公司的影响、已采取的解决措施、解决进展以及后续解决计划

适用 不适用

三、董事和高级管理人员的情况

(一) 现任及报告期内离任董事和高级管理人员持股变动及薪酬情况

√适用 □不适用

单位：股

姓名	职务	性别	年龄	任期起始日期	任期终止日期	年初持股数	年末持股数	年度内股份增减变动量	增减变动原因	报告期内从公司获得的税前薪酬总额（万元）	是否在公司关联方获取薪酬
王伟松	董事长、总经理	男	62	2016-9-18	2028-9-17	114,796,500	114,796,500	0	/	233.53	是
王新荣	董事	男	61	2016-9-18	2028-9-17	16,505,500	15,705,500	-800,000	个人资金需求	62.02	否
马夏坤	董事、副总经理	男	57	2016-9-18	2028-9-17	16,505,500	15,705,500	-800,000	个人资金需求	117.97	否
马荣芬	董事	女	59	2016-9-18	2028-9-17	20,604,500	15,604,500	-5,000,000	个人资金需求	0	是
王马济世	董事	男	36	2018-5-21	2028-9-17	0	0	0	/	64.03	否
陈亚男	董事、内审部负责人	女	51	2016-9-18	2028-9-17	0	0	0	/	57.21	否
孙青华	财务负责人	女	54	2016-9-21	2028-9-17	0	0	0	/	54.75	否
姚佳超	董事会秘书	男	33	2025-9-18	2028-9-17	0	0	0	/	12.23	否
卢建波	独立董事	男	42	2024-8-2	2028-9-17	0	0	0	/	7.72	否
钟明强	独立董事	男	63	2021-9-2	2028-9-17	0	0	0	/	7.72	否
朱燕建	独立董事	男	45	2021-9-2	2028-9-17	0	0	0	/	7.72	否
合计	/	/	/	/	/	168,412,000	161,812,000	-6,600,000	/	624.90	/

姓名	主要工作经历
王伟松	1964年2月出生，中国国籍，无境外永久居留权，本科学历，高级工程师，高级经济师，绍兴市人大代表。曾荣获绍兴市优秀企业家、绍兴市劳动模范、上虞区工业优秀企业家、中国石油和化工优秀民营企业家、第十四届浙江省优秀企业家等荣誉，是全国化学标准化技术委员会（特种）界面活性剂分技术委员会副主任委员。历任上虞县滨笕助剂厂供销科科长、厂长，上虞县化纤油剂厂厂长，上虞县东南化工厂厂长，上虞市合成化学厂厂长，皇马集团董事长、总经理，皇马科技董事长、总经理，皇马科技董事长。现任公司董事长兼总经理。
王新荣	1965年6月出生，中国国籍，无境外永久居留权，大专学历，高级工程师，绍兴市上虞区党代表。历任皇马科技董事、副总经理，皇马科技董事、总经理。现任公司董事
马夏坤	1969年4月出生，中国国籍，无境外永久居留权，大专学历，高级经济师，章镇镇人大代表。历任皇马科技董事、副总经理。现任公司董事、副总经理。
马荣芬	1967年10月出生，中国国籍，无境外永久居留权，高中学历，曾在上虞县滨笕助剂厂任职。
王马济世	1990年11月出生，中国国籍，无境外永久居留权，本科学历，绍兴市上虞区人大代表。现任公司总经理助理、董事长秘书、采购中心副主任、皇马开眉客公司总经理。
陈亚男	1975年12月出生，中国国籍，无境外永久居留权，大专学历，会计师。历任皇马科技融资部经理、资产财务中心副主任、资产中心副主任。现任公司董事兼内部审计部负责人。
孙青华	1972年10月出生，中国国籍，无境外永久居留权，大专学历，高级经济师。历任皇马科技财务部经理、董事、资产财务中心副主任，财务中心副主任。现任公司财务负责人。
姚佳超	1993年12月出生，中国国籍，无境外永久居留权，本科学历，中级经济师。曾就职于中国建设银行上虞支行，历任皇马科技证券事务专员、证券办主管、证券事务代表。现任公司董事会秘书。
卢建波	1984年7月出生，中国国籍，无境外永久居留权，浙江财经大学管理学学士。2016年5月至2025年1月任宁波旭升集团股份有限公司财务负责人；2025年3月至2025年7月任浙江哲琪投资控股集团有限公司财务总监。2025年11月至今任日月重工股份有限公司董事、董事会秘书、副总经理。2024年8月起任公司独立董事。
钟明强	1963年4月出生，中国国籍，无境外永久居留权，工学博士，浙江工业大学教授、博士生导师。现任浙江省腐蚀与防护学会名誉理事长、浙江省粘接技术协会副理事长，浙江省建设厅科技委化学建材节材专业委员会副主任。2021年9月起任公司独立董事。
朱燕建	1981年1月出生，中国国籍，无境外永久居留权，金融学博士，浙江大学教授、博士生导师。曾挂职浙江大学国际教育学院副院长，现任浙江大学经济学院金融学系主任。2021年9月起任公司独立董事。

其它情况说明

适用 不适用

(二) 现任及报告期内离任董事和高级管理人员的任职情况
1、在股东单位任职情况

√适用 □不适用

任职人员姓名	股东单位名称	在股东单位担任的职务	任期起始日期	任期终止日期
王伟松	浙江皇马控股集团有限公司	法定代表人、执行董事、经理	1995年7月	至今
王伟松	绍兴多银多投资管理合伙企业(有限合伙)	执行事务合伙人	2015年6月	至今
马荣芬	绍兴世荣宝盛投资管理合伙企业(有限合伙)	执行事务合伙人	2015年9月	至今
在股东单位任职情况的说明	无			

2、在其他单位任职情况

√适用 □不适用

任职人员姓名	其他单位名称	在其他单位担任的职务	任期起始日期	任期终止日期
王伟松	浙江上虞农村商业银行股份有限公司	董事	2014年10月	至今
王伟松	绍兴上虞金汇小额贷款股份有限公司	董事	2017年3月	至今
马荣芬	绍兴市上虞区皇马置业有限公司	董事	2007年12月	至今
钟明强	浙江天台祥和实业股份有限公司	独立董事	2024年9月10日	至今
钟明强	宁波色母粒股份有限公司	独立董事	2024年12月2日	至今
朱燕建	永安期货股份有限公司	独立董事	2022年11月23日	至今
朱燕建	浙商金汇信托股份有限公司	独立董事	2025年11月	至今
朱燕建	杭州商旅金融投资有限公司	外部董事	2021年12月27日	至今
朱燕建	重庆银行股份有限公司	独立董事	2023年12月14日	至今
卢建波	日月重工股份有限公司	董事、董秘、副总经理	2025年11月	至今
卢建波	浙江哲琪投资控股集团有限公司	财务负责人	2025年3月	2025年7月
卢建波	宁波旭升集团股份有限公司	财务负责人	2016年5月	2025年1月23日
卢建波	杭州永耀科技股份有限公司	独立董事	2023年12月	2025年1月20日
卢建波	安乃达驱动技术(上海)股份有限公司	独立董事	2024年9月	至今
卢建波	浙江德硕科技股份有限公司	独立董事	2025年6月	至今
卢建波	宁波市北仑区税务学会	法人、会长	2024年9月	至今
在其他单位任职情况的说明	无			

(三) 董事、高级管理人员薪酬情况

√适用 □不适用

董事、高级管理人员薪酬的决策程序	公司独立董事只领取年度津贴，津贴变动由股东会审议批准。其他董事、高管的报酬由董事会薪酬与考核委员会确认后提交董事会审议，并经股东会表决通过后批准。
董事在董事会讨论本人薪酬	是

事项时是否回避	
薪酬与考核委员会或独立董事专门会议关于董事、高级管理人员薪酬事项发表建议的具体情况	薪酬与考核委员会在审议确认董高薪酬的议案中表述：独立董事只领取年度津贴，未在公司内部任职的董事不在公司领取薪酬；在公司内部任职的董事、高管没有专门的职务津贴，而按其在公司的任职岗位和目标责任及考核情况给予报酬。
董事、高级管理人员薪酬确定依据	公司独立董事的年度津贴变动由股东会审议批准。其他参与公司日常经营的董事、高管在公司领取报酬包括每月基本工资、绩效工资及年终奖金等部分。薪酬方案的细则和考核标准由薪酬与考核委员会制定并考核，以每年度企管人力中心提供的薪酬考核数据为准。
董事和高级管理人员薪酬的实际支付情况	董事、高级管理人员实际支付报酬情况详见董事和高级管理人员持股变动及报酬情况表。
报告期末全体董事和高级管理人员实际获得的薪酬合计	624.90 万元
报告期末全体董事和高级管理人员实际获得薪酬的考核依据和完成情况	目前已制订实施的制度包括《董事长、总经理、副总经理月考核办法》、《财务总监考核办法》、《公司高层领导参与总目标考核管理规定》等，2025年度董事和高级管理人员薪酬经薪酬与考核委员会审议表决通过后，提交公司年度董事会审议。
报告期末全体董事和高级管理人员实际获得薪酬的递延支付安排	根据公司新修订的《董事、高级管理人员薪酬管理制度》，具体从2026年度开始实施。
报告期末全体董事和高级管理人员实际获得薪酬的止付追索情况	不适用

(四) 公司董事、高级管理人员变动情况

适用 不适用

姓名	担任的职务	变动情形	变动原因
王新荣	董事、总经理	离任	退休
王伟松	董事长、总经理	聘任	换届
姚佳超	董事会秘书	聘任	换届

注：董事、总经理王新荣先生于2025年6月26日因到龄退休离任总经理职务，继续担任董事职务。

(五) 近三年受证券监管机构处罚的情况说明

适用 不适用

(六) 其他

适用 不适用

四、董事履行职责情况

(一) 董事参加董事会和股东会的情况

董事姓名	是否独立董事	参加董事会情况						参加股东会情况
		本年应参加董事会次数	亲自出席次数	以通讯方式参加次数	委托出席次数	缺席次数	是否连续两次未亲自参加会议	出席股东会的次数
王伟松	否	7	7	2	0	0	否	4

马荣芬	否	7	7	2	0	0	否	4
王马济世	否	7	7	2	0	0	否	4
王新荣	否	7	7	2	0	0	否	4
马夏坤	否	7	7	2	0	0	否	4
陈亚男	否	7	7	2	0	0	否	4
钟明强	是	7	7	4	0	0	否	1
朱燕建	是	7	7	5	0	0	否	0
卢建波	是	7	7	5	0	0	否	0

连续两次未亲自出席董事会会议的说明

适用 不适用

年内召开董事会会议次数	7
其中：现场会议次数	2
通讯方式召开会议次数	2
现场结合通讯方式召开会议次数	3

(二) 董事对公司有关事项提出异议的情况

适用 不适用

(三) 其他

适用 不适用

五、董事会下设专门委员会情况

适用 不适用

(一) 董事会下设专门委员会成员情况

专门委员会类别	成员姓名
审计委员会	卢建波、朱燕建、陈亚男
提名委员会	钟明强、王伟松、朱燕建
薪酬与考核委员会	朱燕建、王伟松、卢建波
战略委员会	王伟松、马夏坤、王马济世、钟明强、朱燕建

(二) 报告期内审计委员会召开四次会议

召开日期	会议内容	重要意见和建议	其他履行职责情况
2025年4月15日	第七届董事会审计委员会第十二次会议	审议通过 1、《关于公司2024年年度报告及其摘要的议案》 2、《关于公司2024年度内部控制评价报告的议案》 3、《关于续聘公司2025年度审计机构的议案》 4、《关于对会计师事务所2024年度履职情况评估及履行监督职责情况报告》 5、《关于公司2025年第一季度报告的议案》	无
2025年8月20日	第七届董事会审计委员会第十三次会议	审议通过《关于公司2025年半年度报告及其摘要的议案》	无
2025年9月18日	第八届董事会审计委员会第一次会议	审议通过《关于聘任公司财务负责人的议案》	无
2025年10月28日	第八届董事会审计委员会	审议通过《关于公司2025年第三季度报告的议案》	无

	员会第二次会议		
--	---------	--	--

(三) 报告期内提名委员会召开两次会议

召开日期	会议内容	重要意见和建议	其他履行职责情况
2025 年 8 月 1 日	第七届董事会提名委员会第四次会议	审议通过： 1、《关于公司董事会换届选举非独立董事候选人的议案》 2、《关于公司董事会换届选举独立董事候选人的议案》	无
2025 年 9 月 18 日	第八届董事会提名委员会第一次会议	审议通过《关于审议新一届高级管理人员候选人的议案》	无

(四) 报告期内薪酬与考核委员会召开四次会议

召开日期	会议内容	重要意见和建议	其他履行职责情况
2025 年 4 月 15 日	第七届董事会薪酬与考核委员会第四次会议	审议通过 1、《关于确认公司 2024 年度董事、监事、高级管理人员薪酬的议案》 2、《关于董监高及公司高层人员考核办法与规定》	无
2025 年 8 月 20 日	第七届董事会薪酬与考核委员会第五次会议	审议通过《关于调整新一届董事会独立董事薪酬的议案》	无
2025 年 10 月 9 日	第八届董事会薪酬与考核委员会第一次会议	审议通过 1、《关于公司第三期员工持股计划（草案）及其摘要的议案》 2、《关于公司第三期员工持股计划管理办法的议案》	无
2025 年 11 月 10 日	第八届董事会薪酬与考核委员会第二次会议	审议通过 1、《关于公司第三期员工持股计划（草案）及其摘要的议案》 2、《关于公司第三期员工持股计划管理办法的议案》	无

(五) 报告期内战略委员会召开一次会议

召开日期	会议内容	重要意见和建议	其他履行职责情况
2025 年 4 月 15 日	第七届董事会战略委员会第三次会议	审议通过《关于制定公司 2025 年度基本经营目标的议案》	无

(六) 存在异议事项的具体情况

适用 不适用

六、审计委员会发现公司存在风险的说明

适用 不适用

审计委员会对报告期内的监督事项无异议。

七、报告期末母公司和主要子公司的员工情况

(一) 员工情况

母公司在职员工的数量	23
主要子公司在职员工的数量	794
在职员工的数量合计	817
母公司及主要子公司需承担费用的离退休职工人数	42
专业构成	
专业构成类别	专业构成人数
生产人员	481
销售人员	40
技术人员	179
财务人员	19
行政人员	98
合计	817
教育程度	
教育程度类别	数量（人）
硕士及以上	47
本科	219
大专	141
大专以下	410
合计	817

(二) 薪酬政策

√适用 □不适用

公司目前执行的薪酬制度包括《劳资薪酬管理规定》、《生技线薪酬管理制度》、《科研线薪酬管理办法》、《经营线员工薪酬管理办法》、《行政业务岗位薪酬管理办法》、《学历人员薪酬福利汇总管理制度》、《大专以上学历人员薪酬管理办法》等。公司的薪酬结构主要包含：基本工资、月考核奖（绩效工资）、各类补贴（补助）、年终各类奖励等。其中月考核工资（绩效工资）是根据员工在本岗位上的工作效益业绩、工作责任风险、工作能力经历、操作技能水平、学历等综合因素确定的工资；各类补贴（补助）包括工龄补贴、职称补贴、交通补贴、值班补贴、学历人员租房补贴、学历人员基层补贴、人才购房补助、一线员工住宿补贴等；年终各类奖励主要是根据公司当年整体业绩、部门业绩和员工当年表现而发放的年终绩效奖金。

(三) 培训计划

√适用 □不适用

公司目前执行的培训制度包括《员工培训管理规定》、《岗位业务培训考试管理规定》、《行政线业务培训考试管理办法》、《储备干部发展培养管理办法》、《销售业务员招聘培训培养管理制度》等。公司紧紧围绕企业高质量发展的总体要求，十分重视员工全方位的素质培训，在对各部门培训需求进行充分调查分析的基础上制定出年度培训计划，培训内容主要包括企业文化、员工素质、职业技能、安全生产、法律知识等各个方面，培训主要采用内部培训和外部培训相结合的方式，根据各类管理人员、专业技术人员和一线岗位人员的专业技能特点以及企业发展需要，突出重点，坚持整体推动，制定员工培训计划，营造良好的工作和生活环境，引导每位员工做好自己的职业规划，实现自我成长和自我价值，把公司的发展同员工的利益紧密地结合在一起，共同推动企业的可持续发展。

(四) 劳务外包情况

适用 不适用

八、利润分配或资本公积金转增预案

(一) 现金分红政策的制定、执行或调整情况

适用 不适用

为完善公司利润分配政策，增强利润分配的透明度，保护公众投资者的合法权益，公司已根据中国证监会《上市公司监管指引第3号—上市公司现金分红》，对公司《章程》中关于利润分配政策条款进行了相应规定和完善。公司严格遵守《上海证券交易所股票上市规则》，持续强化对投资者的收益回报，建立了对股东持续、稳定、科学的回报规划与机制，对利润分配做出制度性安排，保证利润分配政策的连续性和稳定性。

公司利润分配政策符合公司章程及审议程序的规定，以充分保护中小投资者的合法权益为必要条件，利润分配事项均由独立董事发表独立意见，公司章程规定有明确的分红标准和分红比例。当年度现金分红比例未达标的，公司董事会应就现金分红比例调整的具体原因、公司留存收益的确切用途及预计投资收益等事项进行专项说明，经独立董事发表意见后提交股东会审议，并在公司指定媒体上予以披露。

2025年度利润分配方案经公司第八届董事会第七次会议审议通过，并提交公司股东会审议。具体内容详见公司于2026年4月22日在上海证券交易所网站（www.sse.com.cn）披露的《皇马科技关于2025年度利润分配的公告》，公司也将适时召开年度业绩说明会或投资者接待日活动就本年度现金分红政策予以充分说明。

(二) 现金分红政策的专项说明

适用 不适用

是否符合公司章程的规定或股东会决议的要求	<input checked="" type="checkbox"/> 是 <input type="checkbox"/> 否
分红标准和比例是否明确和清晰	<input checked="" type="checkbox"/> 是 <input type="checkbox"/> 否
相关的决策程序和机制是否完备	<input checked="" type="checkbox"/> 是 <input type="checkbox"/> 否
独立董事是否履职尽责并发挥了应有的作用	<input checked="" type="checkbox"/> 是 <input type="checkbox"/> 否
中小股东是否有充分表达意见和诉求的机会，其合法权益是否得到了充分保护	<input checked="" type="checkbox"/> 是 <input type="checkbox"/> 否

(三) 报告期内盈利且母公司可供股东分配利润为正，但未提出现金利润分配方案预案的，公司应当详细披露原因以及未分配利润的用途和使用计划

适用 不适用

(四) 本报告期利润分配及资本公积金转增股本预案

适用 不适用

单位：元 币种：人民币

每10股送红股数（股）	0
每10股派息数（元）（含税）	2.25
每10股转增数（股）	0
现金分红金额（含税）	130,974,300.00
合并报表中归属于上市公司普通股股东的净利润	436,605,190.72
现金分红金额占合并报表中归属于上市公司普通股股东的净利润的比率（%）	30.00

以现金方式回购股份计入现金分红的金额	0
合计分红金额（含税）	130,974,300.00
合计分红金额占合并报表中归属于上市公司普通股股东的净利润的比率（%）	30.00

(五) 最近三个会计年度现金分红情况

适用 不适用

单位：元 币种：人民币

最近三个会计年度累计现金分红金额（含税）(1)	336,184,980.00
最近三个会计年度累计回购并注销金额(2)	0
最近三个会计年度现金分红和回购并注销累计金额(3)=(1)+(2)	336,184,980.00
最近三个会计年度年均净利润金额(4)	386,370,147.93
最近三个会计年度现金分红比例（%）(5)=(3)/(4)	87.01
最近一个会计年度合并报表中归属于上市公司普通股股东的净利润	436,605,190.72
最近一个会计年度母公司报表年度末未分配利润	749,024,830.89

九、公司股权激励计划、员工持股计划或其他员工激励措施的情况及其影响

(一) 相关激励事项已在临时公告披露且后续实施无进展或变化的

适用 不适用

(二) 临时公告未披露或有后续进展的激励情况

股权激励情况

适用 不适用

其他说明：

适用 不适用

员工持股计划情况

适用 不适用

截至报告期末，皇马科技第一期员工持股计划持有公司股份 2,956,376 股。

截至报告期末，皇马科技第二期员工持股计划持有公司股份 13,388,000 股，上述股份尚在锁定期内未解锁。

其他激励措施

适用 不适用

(三) 董事、高级管理人员报告期内被授予的股权激励情况

适用 不适用

(四) 报告期内对高级管理人员的考评机制，以及激励机制的建立、实施情况

适用 不适用

公司已建立完善的考评考核体系，制订了相应的考评考核制度，具体由公司企管人力信息中心参与制度的建立、修编与实施。目前已制订实施的制度包括《董事长、总经理、副总经理月考核办法》、《财务总监考核办法》、《公司高层领导参与总目标考核管理规定》等。

十、报告期内的内部控制制度建设及实施情况

适用 不适用

公司根据 2025 年的内部控制实施情况编制了《皇马科技 2025 年度内部控制评价报告》，具体内容详见公司同日在上海证券交易所网站披露的（www.sse.com.cn）相关公告。

报告期内内部控制存在重大缺陷情况的说明

适用 不适用

十一、报告期内对子公司的管理控制情况

适用 不适用

公司均全资控股下属所有子公司，公司对子公司拥有绝对的控制权，子公司管理层、关键人员岗位均由公司统一选聘、任免并考评考核，具体由公司企管人力信息中心实施。报告期内，公司董事会坚持以风险防范为导向，以提升管理实效为目的，增强内控制度执行力和内控管理有效性。公司对所有子公司均建立了一整套完整的制度，子公司所有资产、业务、经营计划等方面均在公司内部受到管控。公司确定战略目标及预算后，会将其拆解至子公司。此外，公司也通过 OA 系统、财务管理系统等管理系统软件加强对子公司内部管理控制，提高了子公司经营管理水平，形成事前风险防控、事中监控预警、事后评价优化的管理闭环。2025 年度，公司对所有的子公司管理基本有序、受控、规范。

对子公司的管理控制存在异常的风险提示

适用 不适用

十二、内部控制审计报告的相关情况说明

适用 不适用

公司聘请审计机构天健会计师事务所（特殊普通合伙）对公司 2025 年度的内部控制进行了审计，并出具了标准无保留意见的《皇马科技 2025 年度内部控制审计报告》，具体内容详见公司同日在上海证券交易所网站披露的（www.sse.com.cn）相关公告。

是否披露内部控制审计报告：是

内部控制审计报告意见类型：标准的无保留意见

报告期或上年度是否被出具内部控制非标准审计意见

是 否

十三、上市公司治理专项行动自查问题整改情况

不适用

十四、纳入环境信息依法披露企业名单的上市公司及其主要子公司的环境信息情况

适用 不适用

纳入环境信息依法披露企业名单中的企业数量（个）	2
-------------------------	---

序号	企业名称	环境信息依法披露报告的查询索引
1	浙江绿科安化学有限公司	https://mlzj.sthjt.zj.gov.cn/eps/index/enterprise-search
2	浙江皇马尚宜新材料有限公司	https://mlzj.sthjt.zj.gov.cn/eps/index/enterprise-search

其他说明

适用 不适用

十五、社会责任工作情况

(一) 是否单独披露社会责任报告、可持续发展报告或 ESG 报告

适用 不适用

具体详见公司同日在上海证券交易所网站（www.sse.com.cn）披露的《皇马科技 2025 年度社会责任报告》

(二) 社会责任工作具体情况

适用 不适用

对外捐赠、公益项目	数量/内容	情况说明
总投入（万元）	110 万元	
其中：资金（万元）	110 万元	
物资折款（万元）	0	
惠及人数（人）	/	

具体说明

适用 不适用

扶贫减困，共同富裕，携手共赢新时代。皇马科技自创立以来，就一直有着回报社会的良好传统。公司目前是绍兴市上虞区慈善总会第五届理事会副会长单位。近年来随着企业的不断发展，公司始终将社会责任深植企业发展基因，持续推动慈善公益事业再攀高峰。2025 年 2 月 6 日，皇马科技荣获第二届上虞区慈善贡献奖。

2025 年上虞区慈善总会慈善冠名基金的认捐中，公司年捐赠增值金 60 万元，同时向上虞区教育强区奖励基金捐赠 50 万元，努力助推上虞慈善基金开展助学、济困、抚孤、帮残、赈灾等救助工作，推动上虞慈善事业更上一层楼。

十六、巩固拓展脱贫攻坚成果、乡村振兴等工作具体情况

适用 不适用

具体说明

适用 不适用

十七、其他

适用 不适用

第五节 重要事项

一、承诺事项履行情况

(一) 公司实际控制人、股东、关联方、收购人以及公司等承诺相关方在报告期内或持续到报告期内的承诺事项

适用 不适用

(二) 公司资产或项目存在盈利预测，且报告期仍处在盈利预测期间，公司就资产或项目是否达到原盈利预测及其原因作出说明

已达到 未达到 不适用

(三) 业绩承诺情况

适用 不适用

业绩承诺变更情况

适用 不适用

其他说明

适用 不适用

二、报告期内控股股东及其他关联方非经营性占用资金情况

适用 不适用

三、违规担保情况

适用 不适用

四、公司董事会对会计师事务所“非标准意见审计报告”的说明

适用 不适用

五、公司对会计政策、会计估计变更或重大会计差错更正原因和影响的分析说明

(一) 公司对会计政策、会计估计变更原因及影响的分析说明

适用 不适用

(二) 公司对重大会计差错更正原因及影响的分析说明

适用 不适用

(三) 与前任会计师事务所进行的沟通情况

适用 不适用

(四) 审批程序及其他说明适用 不适用**六、聘任、解聘会计师事务所情况**

单位：万元 币种：人民币

	现聘任
境内会计师事务所名称	天健会计师事务所（特殊普通合伙）
境内会计师事务所报酬	80
境内会计师事务所审计年限	9年
境内会计师事务所注册会计师姓名	吴慧、方俊鸣
境内会计师事务所注册会计师审计服务的累计年限	吴慧5年、方俊鸣2年

	名称	报酬
内部控制审计会计师事务所	天健会计师事务所（特殊普通合伙）	20

聘任、解聘会计师事务所的情况说明

适用 不适用

报告期内，公司未改聘会计师事务所。

审计期间改聘会计师事务所的情况说明

适用 不适用

审计费用较上一年度下降20%以上（含20%）的情况说明

适用 不适用**七、面临退市风险的情况****(一) 导致退市风险警示的原因**适用 不适用**(二) 公司拟采取的应对措施**适用 不适用**(三) 面临终止上市的情况和原因**适用 不适用**八、破产重整相关事项**适用 不适用**九、重大诉讼、仲裁事项**本年度公司有重大诉讼、仲裁事项 本年度公司无重大诉讼、仲裁事项

十、上市公司及其董事、高级管理人员、控股股东、实际控制人涉嫌违法违规、受到处罚及整改情况

适用 不适用

十一、报告期内公司及其控股股东、实际控制人诚信状况的说明

适用 不适用

公司及控股股东、实际控制人不存在未履行法院生效法律文书确定的义务、所负数额较大的债务到期未清偿等情况。

十二、重大关联交易

(一)与日常经营相关的关联交易

1、已在临时公告披露且后续实施无进展或变化的事项

适用 不适用

2、已在临时公告披露，但有后续实施的进展或变化的事项

适用 不适用

2025 年 4 月 16 日，公司召开第七届董事会第十五次会议，审议通过了《关于公司 2025 年度日常关联交易预计的议案》，具体内容详见公司于 2025 年 4 月 18 日在上海证券交易所网站披露的《皇马科技关于 2025 年度日常关联交易预计的公告》（公告编号：2025-008）。本议案已获得公司 2024 年年度股东会审议通过。

关联交易类别	关联人	本年预计金额	本年发生的金额
在关联人的存款业务（最高余额）	浙江上虞农村商业银行股份有限公司	不超过 10 亿元	5.86 亿元
在关联人的贷款业务（最高余额）	浙江上虞农村商业银行股份有限公司	不超过 1 亿元	0

另：公司已于 2024 年 11 月出售持有的浙江中科亚安新材料有限公司股权，公司于 2024 年 11 月至 2025 年 10 月期间与浙江中科亚安新材料有限公司发生的交易比照关联方交易进行披露。故本期公司发生委托加工收入 5,280,917.88 元，房屋租赁收入 41,411.70 元。

3、临时公告未披露的事项

适用 不适用

单位：元 币种：人民币

关联交易方	关联关系	关联交易类型	关联交易内容	关联交易定价原则	关联交易价格	关联交易金额	占同类交易金额的比例(%)	关联交易结算方式	市场价格	交易价格与市场参考价格差异较大的原因
王伟松	控股股东	租入租出	办公用房租赁	市场化	每日每平方米租金为3.5元	290,937.85	/	电汇	/	不适用
合计				/	/	290,937.85	/	/	参照同地段市场价格	/
大额销货退回的详细情况					无					

关联交易的说明

皇馬科技2025年租賃公司控股股東、實際控制人王偉松位於上海市楊浦區五角場街道的商業用房作為公司上海辦事處的日常經營場所。

(二) 資產或股權收購、出售發生的關聯交易**1、 已在臨時公告披露且後續實施無進展或變化的事項**適用 不適用**2、 已在臨時公告披露，但有後續實施的進展或變化的事項**適用 不適用**3、 臨時公告未披露的事項**適用 不適用**4、 涉及業績約定的，應當披露報告期內的業績實現情況**適用 不適用**(三) 共同對外投資的重大關聯交易****1、 已在臨時公告披露且後續實施無進展或變化的事項**適用 不適用**2、 已在臨時公告披露，但有後續實施的進展或變化的事項**適用 不適用**3、 臨時公告未披露的事項**適用 不適用**(四) 關聯債權債務往來****1、 已在臨時公告披露且後續實施無進展或變化的事項**適用 不適用**2、 已在臨時公告披露，但有後續實施的進展或變化的事項**適用 不適用**3、 臨時公告未披露的事項**適用 不適用**(五) 公司與存在關聯關係的財務公司、公司控股財務公司與關聯方之間的金融業務**適用 不適用

(六)其他
适用 不适用

十三、重大合同及其履行情况
(一) 托管、承包、租赁事项
1、 托管情况
适用 不适用

2、 承包情况
适用 不适用

3、 租赁情况
适用 不适用

(二) 担保情况
适用 不适用

单位：万元 币种：人民币

公司对外担保情况（不包括对子公司的担保）														
担保方	担保方与上市公司的关系	被担保方	担保金额	担保发生日期（协议签署日）	担保起始日	担保到期日	担保类型	担保物（如有）	担保是否已经履行完毕	担保是否逾期	担保逾期金额	反担保情况	是否为关联方担保	关联关系
/														
报告期内担保发生额合计（不包括对子公司的担保）										0				
报告期末担保余额合计（A）（不包括对子公司的担保）										0				
公司及其子公司对子公司的担保情况														
报告期内对子公司担保发生额合计										10,000				
报告期末对子公司担保余额合计（B）										40,000				
公司担保总额情况（包括对子公司的担保）														
担保总额（A+B）										40,000				
担保总额占公司净资产的比例（%）										11.61				
其中：														
为股东、实际控制人及其关联方提供担保的金额（C）										0				
直接或间接为资产负债率超过70%的被担保对象提供的债务担保金额（D）										0				
担保总额超过净资产50%部分的金额（E）										0				
上述三项担保金额合计（C+D+E）										0				
未到期担保可能承担连带清偿责任说明						无								
担保情况说明						无								

(三) 委托他人进行现金资产管理的情况

1、委托理财情况

(1). 委托理财总体情况

√适用 □不适用

单位：万元 币种：人民币

类型	风险特征	未到期余额	逾期未收回金额
券商理财产品	中低风险、流动性较好	11,000	0
银行理财产品	中低风险、流动性较好	0	0

其他情况

□适用 √不适用

(2). 单项委托理财情况

√适用 □不适用

单位：万元 币种：人民币

受托人	委托理财类型	风险特征	委托理财金额	委托理财起始日期	委托理财终止日期	资金投向	是否存在受限情形	实际收益或损失	未到期金额	逾期未收回金额
中国工商银行	银行理财产品	结构性存款产品	3,000	2025. 2. 21	2025. 5. 27	以合同条款为准	否	9.19	0	0
中国工商银行	银行理财产品	结构性存款产品	2,000	2025. 3. 13	2025. 6. 13	以合同条款为准	否	6.90	0	0
海通证券股份有限公司	券商理财产品	R2 风险	3,000	2025. 3. 7	2025. 6. 5	以合同条款为准	否	14.52	0	0
国泰君安期货有限公司	券商理财产品	R2 风险	1,000	2025. 10. 15		以合同条款为准	否		1,000	0
国泰君安期货有限公司	券商理财产品	R2 风险	1,000	2025. 10. 15		以合同条款为准	否		1,000	0
国泰君安期货有限公司	券商理财产品	R2 风险	1,000	2025. 10. 24		以合同条款为准	否		1,000	0
国泰君安期货有限公司	券商理财产品	R2 风险	1,000	2025. 10. 24		以合同条款为准	否		1,000	0
国泰君安期货有限公司	券商理财产品	R2 风险	1,000	2025. 11. 06		以合同条款为准	否		1,000	0
国泰君安期货有限公司	券商理财产品	R2 风险	1,000	2025. 11. 06		以合同条款为准	否		1,000	0

财通证券 资产管理 有限公司	券商理 财产品	R2 风 险	5,000	2025. 11. 20		以合同 条款为 准	否		5,000	0
----------------------	------------	-----------	-------	--------------	--	-----------------	---	--	-------	---

其他情况

适用 不适用

(3). 委托理财减值准备

适用 不适用

2、 委托贷款情况

(1). 委托贷款总体情况

适用 不适用

其他情况

适用 不适用

(2). 单项委托贷款情况

适用 不适用

其他情况

适用 不适用

(3). 委托贷款减值准备

适用 不适用

3、 其他情况

适用 不适用

(四) 其他重大合同

适用 不适用

十四、 募集资金使用进展说明

适用 不适用

十五、 其他对投资者作出价值判断和投资决策有重大影响的重大事项的说明

适用 不适用

第六节 股份变动及股东情况

一、股本变动情况

(一) 股份变动情况表

1、股份变动情况表

报告期内，公司股份总数及股本结构未发生变化。

2、股份变动情况说明

适用 不适用

3、股份变动对最近一年和最近一期每股收益、每股净资产等财务指标的影响（如有）

适用 不适用

4、公司认为必要或证券监管机构要求披露的其他内容

适用 不适用

(二) 限售股份变动情况

适用 不适用

二、证券发行与上市情况

(一) 截至报告期内证券发行情况

适用 不适用

截至报告期内证券发行情况的说明（存续期内利率不同的债券，请分别说明）：

适用 不适用

(二) 公司股份总数及股东结构变动及公司资产和负债结构的变动情况

适用 不适用

(三) 现存的内部职工股情况

适用 不适用

三、股东和实际控制人情况

(一) 股东总数

截至报告期末普通股股东总数(户)	29,385
年度报告披露日前上一月末的普通股股东总数(户)	22,026
截至报告期末表决权恢复的优先股股东总数	/

(户)	
年度报告披露日前上一月末表决权恢复的优先股股东总数(户)	/

(二) 截至报告期末前十名股东、前十名流通股东(或无限售条件股东)持股情况表

单位: 股

前十名股东持股情况(不含通过转融通出借股份)							
股东名称 (全称)	报告期内增减	期末持股数量	比例(%)	持有有限 售条件股 份数量	质押、标记 或冻结情况		股东性质
					股份 状态	数量	
王伟松	0	114,796,500	19.50	0	无	0	境内自然人
浙江皇马控股集团有限 公司	0	58,870,000	10.00	0	无	0	境内非国有 法人
绍兴世荣宝盛投资管理 合伙企业(有限合伙)	0	44,152,500	7.50	0	无	0	境内非国有 法人
中国工商银行股份有限 公司一诺安先锋混合型 证券投资基金	0	19,042,012	3.23	0	无	0	其他
绍兴多银多投资管理合 伙企业(有限合伙)	-6,260,000	18,810,000	3.20	0	无	0	境内非国有 法人
王新荣	-800,000	15,705,500	2.67	0	无	0	境内自然人
马夏坤	-800,000	15,705,500	2.67	0	无	0	境内自然人
马荣芬	-5,000,000	15,604,500	2.65	0	无	0	境内自然人
基本养老保险基金一五 零一一组合	-10,695,501	14,000,000	2.38	0	无	0	其他
浙江皇马科技股份有限 公司一第二期员工持股 计划	0	13,388,000	2.27	0	无	0	其他
前十名无限售条件股东持股情况(不含通过转融通出借股份)							
股东名称	持有无限售条件流通股的数量		股份种类及数量				
			种类	数量			
王伟松	114,796,500		人民币普 普通股	114,796,500			
浙江皇马控股集团有限 公司	58,870,000		人民币普 普通股	58,870,000			
绍兴世荣宝盛投资管理 合伙企业(有限合 伙)	44,152,500		人民币普 普通股	44,152,500			
中国工商银行股份有限 公司一诺安先锋混 合型证券投资基金	19,042,012		人民币普 普通股	19,042,012			
绍兴多银多投资管理合 伙企业(有限合 伙)	18,810,000		人民币普 普通股	18,810,000			

王新荣	15,705,500	人民币普通股	15,705,500
马夏坤	15,705,500	人民币普通股	15,705,500
马荣芬	15,604,500	人民币普通股	15,604,500
基本养老保险基金一五零一一组合	14,000,000	人民币普通股	14,000,000
浙江皇马科技股份有限公司—第二期员工持股计划	13,388,000	人民币普通股	13,388,000
前十名股东中回购专户情况说明	不适用		
上述股东委托表决权、受托表决权、放弃表决权的说明	不适用		
上述股东关联关系或一致行动的说明	(1) 公司控股股东、实际控制人为王伟松、马荣芬夫妇，属于一致行动人。 (2) 公司股东皇马集团、多银多、世荣宝盛系实际控制人控制的企业。 (3) 公司未知其他股东之间是否存在关联关系或属于一致行动人的情形。 (4) 王新荣与马夏坤之间及各自与王伟松、马荣芬夫妇之间不存在近亲属关系，不属于一致行动人。		
表决权恢复的优先股股东及持股数量的说明	不适用		

持股 5%以上股东、前十名股东及前十名无限售流通股股东参与转融通业务出借股份情况
适用 不适用

前十名股东及前十名无限售流通股股东因转融通出借/归还原因导致较上期发生变化
适用 不适用

前十名有限售条件股东持股数量及限售条件
适用 不适用

(三) 战略投资者或一般法人因配售新股成为前 10 名股东
适用 不适用

四、控股股东及实际控制人情况

(一) 控股股东情况

1、法人

适用 不适用

2、 自然人

适用 不适用

姓名	王伟松、马荣芬
国籍	中国
是否取得其他国家或地区居留权	否
主要职业及职务	王伟松先生担任公司董事长、总经理，马荣芬女士担任公司董事。

3、 公司不存在控股股东情况的特别说明

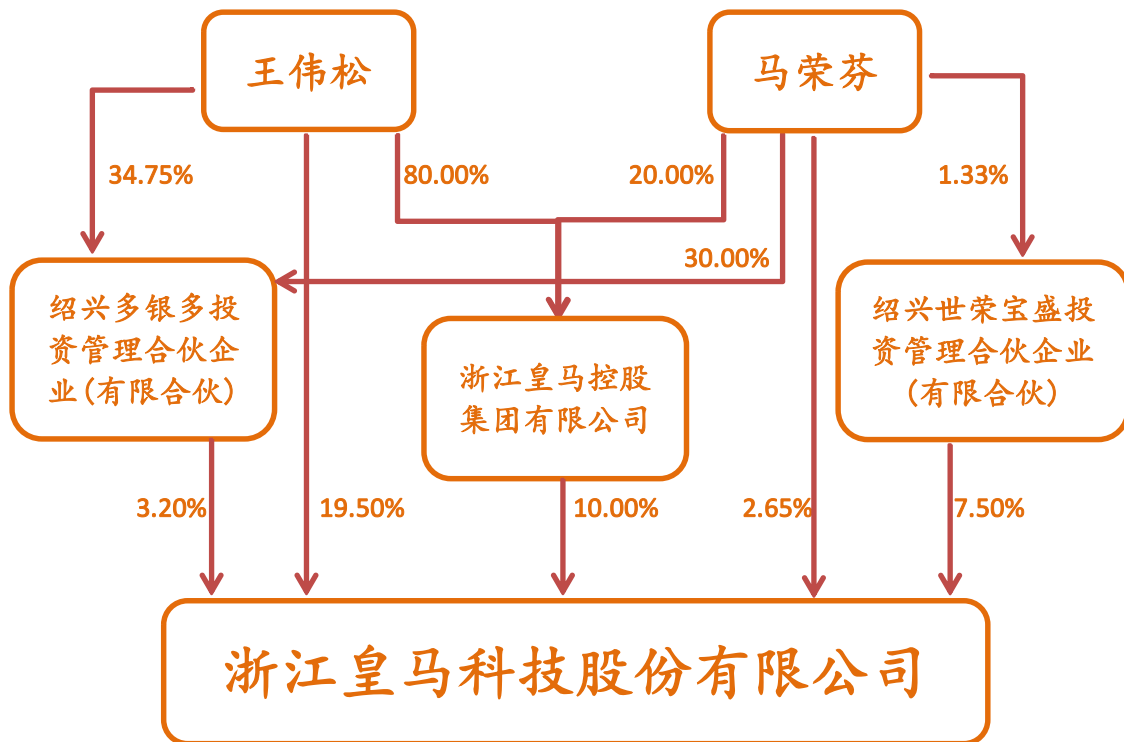
适用 不适用

4、 报告期内控股股东变更情况的说明

适用 不适用

5、 公司与控股股东之间的产权及控制关系的方框图

适用 不适用



(二) 实际控制人情况

1、 法人

适用 不适用

2、 自然人

适用 不适用

姓名	王伟松、马荣芬
----	---------

国籍	中国
是否取得其他国家或地区居留权	否
主要职业及职务	王伟松先生担任公司董事长、总经理，马荣芬女士担任公司董事。
过去 10 年曾控股的境内外上市公司情况	无

3、 公司不存在实际控制人情况的特别说明

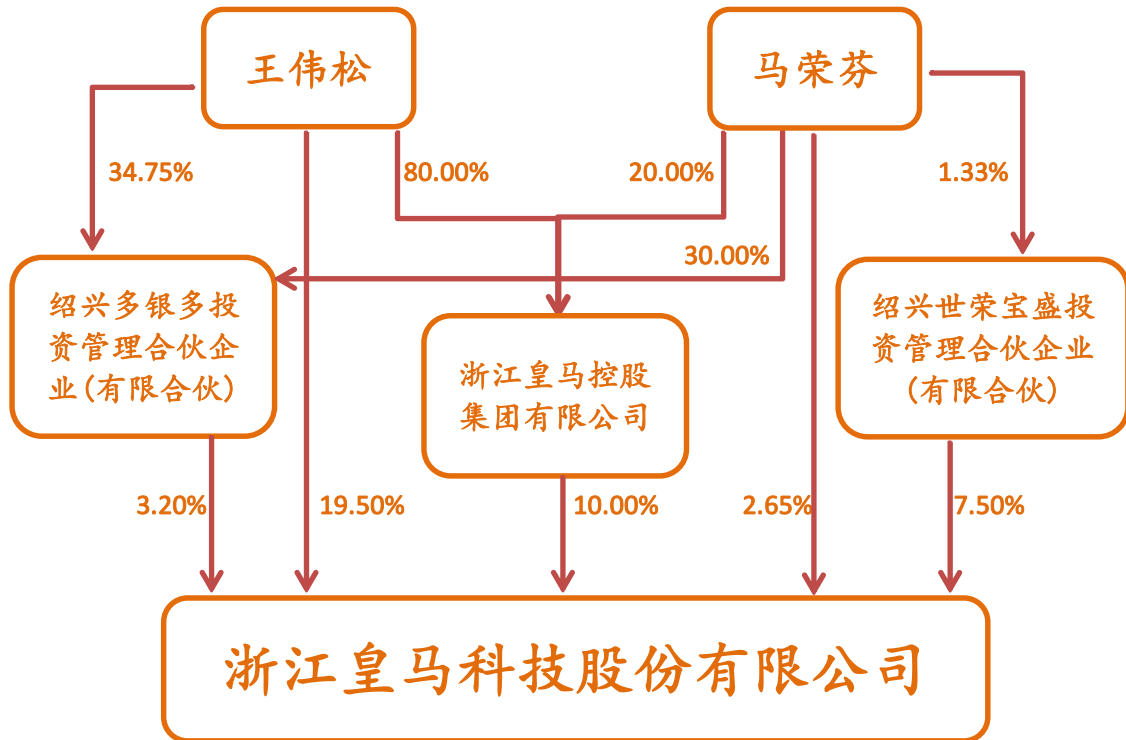
适用 不适用

4、 报告期内公司控制权发生变更的情况说明

适用 不适用

5、 公司与实际控制人之间的产权及控制关系的方框图

适用 不适用



6、 实际控制人通过信托或其他资产管理方式控制公司

适用 不适用

(三) 控股股东及实际控制人其他情况介绍

适用 不适用

五、公司控股股东或第一大股东及其一致行动人累计质押股份数量占其所持公司股份数量比例达到 80%以上

适用 不适用

六、其他持股在百分之十以上的法人股东

适用 不适用

单位：万元 币种：人民币

法人股东名称	单位负责人或法定代表人	成立日期	组织机构代码	注册资本	主要经营业务或管理活动等情况
浙江皇马控股集团有限公司	王伟松	1995年7月3日	913306041461609714	11,426	项目投资、投资管理及咨询服务等
情况说明	浙江皇马控股集团有限公司系实际控制人王伟松、马荣芬夫妇控制的企业				

七、股份限制减持情况说明

适用 不适用

八、股份回购在报告期的具体实施情况

适用 不适用

九、优先股相关情况

适用 不适用

第七节 债券相关情况

一、公司债券（含企业债券）和非金融企业债务融资工具

适用 不适用

二、可转换公司债券情况

适用 不适用

第八节 财务报告

一、审计报告

√适用 □不适用

审计报告

天健审〔2026〕7571号

浙江皇马科技股份有限公司全体股东：

一、审计意见

我们审计了浙江皇马科技股份有限公司（以下简称皇马科技公司）财务报表，包括2025年12月31日的合并及母公司资产负债表，2025年度的合并及母公司利润表、合并及母公司现金流量表、合并及母公司所有者权益变动表，以及相关财务报表附注。

我们认为，后附的财务报表在所有重大方面按照企业会计准则的规定编制，公允反映了皇马科技公司2025年12月31日的合并及母公司财务状况，以及2025年度的合并及母公司经营成果和现金流量。

二、形成审计意见的基础

我们按照中国注册会计师审计准则的规定执行了审计工作。审计报告的“注册会计师对财务报表审计的责任”部分进一步阐述了我们在这些准则下的责任。按照《中国注册会计师独立性准则第1号——财务报表审计和审阅业务对独立性的要求》和中国注册会计师职业道德守则，我们独立于皇马科技公司，并履行了职业道德方面的其他责任。我们在审计中遵循了对公众利益实体审计的独立性要求。我们相信，我们获取的审计证据是充分、适当的，为发表审计意见提供了基础。

三、关键审计事项

关键审计事项是我们根据职业判断，认为对本期财务报表审计最为重要的事项。这些事项的应对以对财务报表整体进行审计并形成审计意见为背景，我们不对这些事项单独发表意见。

（一）收入确认

1. 事項描述

相關信息披露詳見財務報表審計報告附注三(二十三)及五(二)1。

皇馬科技公司的營業收入主要來自於特种表面活性劑的研發、生產和銷售。2025年度，皇馬科技公司營業收入為人民幣 240,439.96 萬元，其中特种表面活性劑業務的營業收入為人民幣 240,307.86 萬元，占營業收入的 99.95%。

由於營業收入是皇馬科技公司關鍵業績指標之一，可能存在皇馬科技公司管理層（以下簡稱管理層）通過不恰當的收入確認以達到特定目標或預期的固有风险，因此，我們將收入確認確定為關鍵審計事項。

2. 審計應對

針對收入確認，我們實施的審計程序主要包括：

(1) 了解與收入確認相關的關鍵內部控制，評價這些控制的设计，確定其是否得到執行，並測試相關內部控制的運行有效性；

(2) 檢查銷售合同，了解主要合同條款或條件，評價收入確認方法是否適當；

(3) 按月度、產品、客戶等對營業收入和毛利率實施分析程序，識別是否存在重大或異常波動，並查明原因；

(4) 對於內銷收入，選取項目檢查相關支持性文件，包括銷售合同、銷售發票、交貨單（即客戶簽收資料）等；對於外銷收入，獲取電子口岸信息並與賬面記錄核對，並選取項目檢查相關支持性文件，包括銷售合同、出口報關單、貨運提單、銷售發票等；

(5) 結合應收賬款函證，選取項目函證銷售金額；

(6) 實施截止測試，檢查收入是否在恰當期間確認；

(7) 獲取資產負債表日後的銷售退回記錄，檢查是否存在資產負債表日不滿足收入確認條件的情況；

(8) 檢查與營業收入相關的信息是否已在財務報表中作出恰當列報。

(二) 應收賬款減值

1. 事項描述

相關信息披露詳見財務報表審計報告附注三(十一)及五(一)4。

截至 2025 年 12 月 31 日，皇馬科技公司應收賬款賬面餘額為人民幣 34,433.98

万元，坏账准备为人民币 1,827.43 万元，账面价值为人民币 32,606.55 万元。

管理层根据各项应收账款的信用风险特征，以单项或组合为基础，按照相当于整个存续期内的预期信用损失金额计量其损失准备。由于应收账款金额重大，且应收账款减值涉及重大管理层判断，我们将应收账款减值确定为关键审计事项。

2. 审计应对

针对应收账款减值，我们实施的审计程序主要包括：

(1) 了解与应收账款减值相关的关键内部控制，评价这些控制的设计，确定其是否得到执行，并测试相关内部控制的运行有效性；

(2) 针对管理层以前年度就坏账准备所作估计，复核其结果或者管理层对其作出的后续重新估计；

(3) 复核管理层对应收账款进行信用风险评估的相关考虑和客观证据，评价管理层是否恰当识别各项应收账款的信用风险特征；

(4) 对于以单项为基础计量预期信用损失的应收账款，复核管理层对预期收取现金流量的预测，评价在预测中使用的重大假设的适当性以及数据的适当性、相关性和可靠性，并与获取的外部证据进行核对；

(5) 对于以组合为基础计量预期信用损失的应收账款，评价管理层按信用风险特征划分组合的合理性；评价管理层确定的应收账款预期信用损失率的合理性，包括使用的重大假设的适当性以及数据的适当性、相关性和可靠性；测试管理层对坏账准备的计算是否准确；

(6) 结合应收账款函证以及期后回款情况，评价管理层计提坏账准备的合理性；

(7) 检查与应收账款减值相关的信息是否已在财务报表中作出恰当列报。

四、其他信息

管理层对其他信息负责。其他信息包括年度报告中涵盖的信息，但不包括财务报表和我们的审计报告。

我们对财务报表发表的审计意见不涵盖其他信息，我们也不对其他信息发表任何形式的鉴证结论。

结合我们对财务报表的审计，我们的责任是阅读其他信息，在此过程中，考虑其他信息是否与财务报表或我们在审计过程中了解到的情况存在重大不一致或者似乎

存在重大错报。

基于我们已执行的工作，如果我们确定其他信息存在重大错报，我们应当报告该事实。在这方面，我们无任何事项需要报告。

五、管理层和治理层对财务报表的责任

管理层负责按照企业会计准则的规定编制财务报表，使其实现公允反映，并设计、执行和维护必要的内部控制，以使财务报表不存在由于舞弊或错误导致的重大错报。

在编制财务报表时，管理层负责评估皇马科技公司的持续经营能力，披露与持续经营相关的事项（如适用），并运用持续经营假设，除非计划进行清算、终止运营或别无其他现实的选择。

皇马科技公司治理层（以下简称治理层）负责监督皇马科技公司的财务报告过程。

六、注册会计师对财务报表审计的责任

我们的目标是对财务报表整体是否不存在由于舞弊或错误导致的重大错报获取合理保证，并出具包含审计意见的审计报告。合理保证是高水平的保证，但并不能保证按照审计准则执行的审计在某一重大错报存在时总能发现。错报可能由于舞弊或错误导致，如果合理预期错报单独或汇总起来可能影响财务报表使用者依据财务报表作出的经济决策，则通常认为错报是重大的。

在按照审计准则执行审计工作的过程中，我们运用职业判断，并保持职业怀疑。同时，我们也执行以下工作：

（一）识别和评估由于舞弊或错误导致的财务报表重大错报风险，设计和实施审计程序以应对这些风险，并获取充分、适当的审计证据，作为发表审计意见的基础。由于舞弊可能涉及串通、伪造、故意遗漏、虚假陈述或凌驾于内部控制之上，未能发现由于舞弊导致的重大错报的风险高于未能发现由于错误导致的重大错报的风险。

（二）了解与审计相关的内部控制，以设计恰当的审计程序。

（三）评价管理层选用会计政策的恰当性和作出会计估计及相关披露的合理性。

（四）对管理层使用持续经营假设的恰当性得出结论。同时，根据获取的审计证据，就可能导致对皇马科技公司持续经营能力产生重大疑虑的事项或情况是否存在重大不确定性得出结论。如果我们得出结论认为存在重大不确定性，审计准则要求我们在审计报告中提请报表使用者注意财务报表中的相关披露；如果披露不充分，我们应

当发表非无保留意见。我们的结论基于截至审计报告日可获得的信息。然而，未来的事项或情况可能导致皇馬科技公司不能持续经营。

(五) 评价财务报表的总体列报、结构和内容，并评价财务报表是否公允反映相关交易和事项。

(六) 就皇馬科技公司中实体或业务活动的财务信息获取充分、适当的审计证据，以对财务报表发表审计意见。我们负责指导、监督和执行集团审计，并对审计意见承担全部责任。

我们与治理层就计划的审计范围、时间安排和重大审计发现等事项进行沟通，包括沟通我们在审计中识别出的值得关注的内部控制缺陷。

我们还就已遵守与独立性相关的职业道德要求向治理层提供声明，并与治理层沟通可能被合理认为影响我们独立性的所有关系和其他事项，以及相关的防范措施（如适用）。

从与治理层沟通过的事项中，我们确定哪些事项对本期财务报表审计最为重要，因而构成关键审计事项。我们在审计报告中描述这些事项，除非法律法规禁止公开披露这些事项，或在极少数情形下，如果合理预期在审计报告中沟通某事项造成的负面后果超过在公众利益方面产生的益处，我们确定不应在审计报告中沟通该事项。

天健会计师事务所（特殊普通合伙）

中国·杭州

中国注册会计师：吴慧
（项目合伙人）

中国注册会计师：方俊鸣

二〇二六年四月二十日

二、财务报表

合并资产负债表

2025 年 12 月 31 日

编制单位：浙江皇马科技股份有限公司

单位：元 币种：人民币

项目	附注	2025 年 12 月 31 日	2024 年 12 月 31 日
流动资产：			
货币资金		525,368,463.93	533,469,592.87
结算备付金			
拆出资金			
交易性金融资产		110,611,951.18	
衍生金融资产			
应收票据			1,180,137.96
应收账款		326,065,476.26	340,516,509.70
应收款项融资		116,455,138.63	79,716,281.65
预付款项		37,106,627.29	28,041,600.36
应收保费			
应收分保账款			
应收分保合同准备金			
其他应收款		10,561,752.98	601,060.01
其中：应收利息			
应收股利			
买入返售金融资产			
存货		217,497,772.14	239,947,691.91
其中：数据资源			
合同资产			
持有待售资产			
一年内到期的非流动资产			
其他流动资产		35,078,468.51	56,735,158.62
流动资产合计		1,378,745,650.92	1,280,208,033.08
非流动资产：			
发放贷款和垫款			
债权投资			
其他债权投资			
长期应收款			
长期股权投资			
其他权益工具投资			
其他非流动金融资产		30,030,000.00	30,954,000.00
投资性房地产			
固定资产		1,835,595,035.68	1,726,226,430.16
在建工程		698,473,850.95	453,654,506.84
生产性生物资产			
油气资产			
使用权资产			
无形资产		239,798,391.63	246,749,689.06
其中：数据资源			
开发支出			

其中：数据资源			
商誉			
长期待摊费用		4,399,424.82	5,655,216.62
递延所得税资产		32,391,902.47	19,458,802.07
其他非流动资产		96,211,573.31	112,185,844.81
非流动资产合计		2,936,900,178.86	2,594,884,489.56
资产总计		4,315,645,829.78	3,875,092,522.64
流动负债：			
短期借款			
向中央银行借款			
拆入资金			
交易性金融负债			
衍生金融负债			
应付票据		1,436,232.00	8,630,364.80
应付账款		223,364,750.52	194,713,460.29
预收款项			
合同负债		11,415,714.28	16,915,448.42
卖出回购金融资产款			
吸收存款及同业存放			
代理买卖证券款			
代理承销证券款			
应付职工薪酬		21,677,828.26	19,972,328.79
应交税费		39,512,806.75	36,281,752.00
其他应付款		14,779,642.45	11,400,740.30
其中：应付利息			
应付股利			
应付手续费及佣金			
应付分保账款			
持有待售负债			
一年内到期的非流动负债		38,933,487.29	105,177,874.00
其他流动负债		902,161.37	1,345,586.57
流动负债合计		352,022,622.92	394,437,555.17
非流动负债：			
保险合同准备金			
长期借款		418,450,854.81	292,437,557.44
应付债券			
其中：优先股			
永续债			
租赁负债			
长期应付款			
长期应付职工薪酬			
预计负债		500,000.00	
递延收益		98,509,932.01	76,686,030.58
递延所得税负债		149,052.57	
其他非流动负债			
非流动负债合计		517,609,839.39	369,123,588.02
负债合计		869,632,462.31	763,561,143.19
所有者权益（或股东权益）：			

实收资本（或股本）		588,700,000.00	588,700,000.00
其他权益工具			
其中：优先股			
永续债			
资本公积		146,954,779.58	131,654,448.43
减：库存股		169,220,834.25	169,220,834.25
其他综合收益			
专项储备		4,928,194.79	1,474,048.64
盈余公积		117,225,486.27	117,065,604.02
一般风险准备			
未分配利润		2,757,425,741.08	2,441,858,112.61
归属于母公司所有者权益（或股东权益）合计		3,446,013,367.47	3,111,531,379.45
少数股东权益			
所有者权益（或股东权益）合计		3,446,013,367.47	3,111,531,379.45
负债和所有者权益（或股东权益）总计		4,315,645,829.78	3,875,092,522.64

公司负责人：王伟松

主管会计工作负责人：孙青华

会计机构负责人：徐文亚

母公司资产负债表

2025年12月31日

编制单位：浙江皇马科技股份有限公司

单位：元 币种：人民币

项目	附注	2025年12月31日	2024年12月31日
流动资产：			
货币资金		93,933,167.35	4,658,233.75
交易性金融资产		60,401,930.18	
衍生金融资产			
应收票据			
应收账款		43,113.00	
应收款项融资			13,941,011.32
预付款项		465,070.84	948,021.75
其他应收款		23,559.62	861,149,286.32
其中：应收利息			
应收股利			
存货		1,116,452.00	2,015,893.38
其中：数据资源			
合同资产			
持有待售资产			
一年内到期的非流动资产			
其他流动资产		3,969,795.09	12,236,768.86
流动资产合计		159,953,088.08	894,949,215.38
非流动资产：			
债权投资			
其他债权投资			
长期应收款			

长期股权投资		970,400,992.44	376,310,297.44
其他权益工具投资			
其他非流动金融资产		30,030,000.00	30,954,000.00
投资性房地产			
固定资产		294,690,395.51	161,363,704.76
在建工程		536,594.65	86,172,538.82
生产性生物资产			
油气资产			
使用权资产			
无形资产		43,614,562.37	45,694,544.69
其中：数据资源			
开发支出			
其中：数据资源			
商誉			
长期待摊费用		2,677,693.32	3,306,913.33
递延所得税资产		11,327,542.95	7,861,167.92
其他非流动资产		24,850.04	4,639,735.04
非流动资产合计		1,353,302,631.28	716,302,902.00
资产总计		1,513,255,719.36	1,611,252,117.38
流动负债：			
短期借款			
交易性金融负债			
衍生金融负债			
应付票据			
应付账款		45,635,443.04	38,490,118.38
预收款项			
合同负债		159,087.55	158,883.65
应付职工薪酬		3,431,467.17	3,310,337.71
应交税费		4,851,021.12	6,710,240.08
其他应付款		14,815,926.63	15,516,340.39
其中：应付利息			
应付股利			
持有待售负债			
一年内到期的非流动负债			
其他流动负债		19,822.04	19,776.02
流动负债合计		68,912,767.55	64,205,696.23
非流动负债：			
长期借款			
应付债券			
其中：优先股			
永续债			
租赁负债			
长期应付款			
长期应付职工薪酬			
预计负债			
递延收益		19,584,978.44	15,861,135.00
递延所得税负债			
其他非流动负债			

非流动负债合计		19,584,978.44	15,861,135.00
负债合计		88,497,745.99	80,066,831.23
所有者权益（或股东权益）：			
实收资本（或股本）		588,700,000.00	588,700,000.00
其他权益工具			
其中：优先股			
永续债			
资本公积		139,028,490.46	126,176,945.73
减：库存股		169,220,834.25	169,220,834.25
其他综合收益			
专项储备			
盈余公积		117,225,486.27	117,065,604.02
未分配利润		749,024,830.89	868,463,570.65
所有者权益（或股东权益）合计		1,424,757,973.37	1,531,185,286.15
负债和所有者权益（或股东权益）总计		1,513,255,719.36	1,611,252,117.38

公司负责人：王伟松

主管会计工作负责人：孙青华

会计机构负责人：徐文亚

合并利润表

2025年1—12月

单位：元 币种：人民币

项目	附注	2025年度	2024年度
一、营业总收入		2,404,399,560.31	2,332,983,904.63
其中：营业收入		2,404,399,560.31	2,332,983,904.63
利息收入			
已赚保费			
手续费及佣金收入			
二、营业总成本		1,971,249,746.38	1,910,577,777.30
其中：营业成本		1,774,358,129.53	1,750,207,219.06
利息支出			
手续费及佣金支出			
退保金			
赔付支出净额			
提取保险责任准备金净额			
保单红利支出			
分保费用			
税金及附加		21,395,772.19	17,656,856.55
销售费用		10,114,516.91	9,690,191.91
管理费用		74,316,961.18	55,148,860.60
研发费用		96,994,159.20	88,398,970.16
财务费用		-5,929,792.63	-10,524,320.98
其中：利息费用		1,604,296.98	11,686,119.03
利息收入		6,567,464.95	18,186,469.64
加：其他收益		68,637,702.38	49,236,406.93
投资收益（损失以“-”号填列）		-711,831.25	-929,089.52

其中：对联营企业和合营企业的投资收益			414,280.27
以摊余成本计量的金融资产终止确认收益			
汇兑收益（损失以“-”号填列）			
净敞口套期收益（损失以“-”号填列）			
公允价值变动收益（损失以“-”号填列）		-312,048.82	-9,625,000.00
信用减值损失（损失以“-”号填列）		-133,207.51	-5,034,009.94
资产减值损失（损失以“-”号填列）		-1,119,244.81	-522,872.14
资产处置收益（损失以“-”号填列）		3,311.34	-20,655.53
三、营业利润（亏损以“-”号填列）		499,514,495.26	455,510,907.13
加：营业外收入		1,190,220.50	1,162,377.29
减：营业外支出		2,662,547.37	1,322,946.77
四、利润总额（亏损总额以“-”号填列）		498,042,168.39	455,350,337.65
减：所得税费用		61,436,977.67	57,573,365.86
五、净利润（净亏损以“-”号填列）		436,605,190.72	397,776,971.79
（一）按经营持续性分类			
1. 持续经营净利润（净亏损以“-”号填列）		436,605,190.72	397,776,971.79
2. 终止经营净利润（净亏损以“-”号填列）			
（二）按所有权归属分类			
1. 归属于母公司股东的净利润（净亏损以“-”号填列）		436,605,190.72	397,776,971.79
2. 少数股东损益（净亏损以“-”号填列）			
六、其他综合收益的税后净额			
（一）归属母公司所有者的其他综合收益的税后净额			
1. 不能重分类进损益的其他综合收益			
（1）重新计量设定受益计划变动额			
（2）权益法下不能转损益的其他综合收益			
（3）其他权益工具投资公允价值变动			
（4）企业自身信用风险公允价值变动			

2. 将重分类进损益的其他综合收益			
(1) 权益法下可转损益的其他综合收益			
(2) 其他债权投资公允价值变动			
(3) 金融资产重分类计入其他综合收益的金额			
(4) 其他债权投资信用减值准备			
(5) 现金流量套期储备			
(6) 外币财务报表折算差额			
(7) 其他			
(二) 归属于少数股东的其他综合收益的税后净额			
七、综合收益总额		436,605,190.72	397,776,971.79
(一) 归属于母公司所有者的综合收益总额		436,605,190.72	397,776,971.79
(二) 归属于少数股东的综合收益总额			
八、每股收益：			
(一) 基本每股收益(元/股)		0.76	0.70
(二) 稀释每股收益(元/股)		0.76	0.70

本期发生同一控制下企业合并的，被合并方在合并前实现的净利润为：0 元，上期被合并方实现的净利润为：0 元。

公司负责人：王伟松

主管会计工作负责人：孙青华

会计机构负责人：徐文亚

母公司利润表

2025年1—12月

单位：元 币种：人民币

项目	附注	2025年度	2024年度
一、营业收入		806,207.86	368,927.52
减：营业成本		815,049.25	160,093.18
税金及附加		2,953,922.58	2,160,080.84
销售费用		983,056.86	1,094,375.42
管理费用		34,840,625.08	24,478,608.91
研发费用		1,799,134.79	2,305,281.74
财务费用		-1,291,916.07	-125,093.73
其中：利息费用			
利息收入		1,312,182.11	110,214.16
加：其他收益		42,400,276.05	33,018,475.44
投资收益（损失以“-”号填列）		306,222.67	273,751.09
其中：对联营企业和合营企业的投资收益			414,280.27
以摊余成本计量的金融资产终止确认收益			
净敞口套期收益（损失以“-”号填列）			

公允价值变动收益（损失以“－”号填列）		-522,069.82	-9,625,000.00
信用减值损失（损失以“－”号填列）		2,270.80	31,742.92
资产减值损失（损失以“－”号填列）			
资产处置收益（损失以“－”号填列）			
二、营业利润（亏损以“－”号填列）		2,893,035.07	-6,005,449.39
加：营业外收入		44,294.96	261,643.25
减：营业外支出		1,207,099.84	1,172,570.65
三、利润总额（亏损总额以“－”号填列）		1,730,230.19	-6,916,376.79
减：所得税费用		131,407.70	1,594,993.64
四、净利润（净亏损以“－”号填列）		1,598,822.49	-8,511,370.43
（一）持续经营净利润（净亏损以“－”号填列）		1,598,822.49	-8,511,370.43
（二）终止经营净利润（净亏损以“－”号填列）			
五、其他综合收益的税后净额			
（一）不能重分类进损益的其他综合收益			
1.重新计量设定受益计划变动额			
2.权益法下不能转损益的其他综合收益			
3.其他权益工具投资公允价值变动			
4.企业自身信用风险公允价值变动			
（二）将重分类进损益的其他综合收益			
1.权益法下可转损益的其他综合收益			
2.其他债权投资公允价值变动			
3.金融资产重分类计入其他综合收益的金额			
4.其他债权投资信用减值准备			
5.现金流量套期储备			
6.外币财务报表折算差额			
7.其他			
六、综合收益总额		1,598,822.49	-8,511,370.43
七、每股收益：			
（一）基本每股收益(元/股)			
（二）稀释每股收益(元/股)			

公司负责人：王伟松

主管会计工作负责人：孙青华

会计机构负责人：徐文亚

合并现金流量表
 2025年1—12月

单位：元 币种：人民币

项目	附注	2025年度	2024年度
一、经营活动产生的现金流量：			
销售商品、提供劳务收到的现金		1,878,599,646.29	1,761,086,996.77
客户存款和同业存放款项净增加额			
向中央银行借款净增加额			
向其他金融机构拆入资金净增加额			
收到原保险合同保费取得的现金			
收到再保业务现金净额			
保户储金及投资款净增加额			
收取利息、手续费及佣金的现金			
拆入资金净增加额			
回购业务资金净增加额			
代理买卖证券收到的现金净额			
收到的税费返还		90,871,459.65	41,847,632.88
收到其他与经营活动有关的现金		110,397,864.05	117,942,415.46
经营活动现金流入小计		2,079,868,969.99	1,920,877,045.11
购买商品、接受劳务支付的现金		1,220,359,857.95	1,449,326,956.98
客户贷款及垫款净增加额			
存放中央银行和同业款项净增加额			
支付原保险合同赔付款项的现金			
拆出资金净增加额			
支付利息、手续费及佣金的现金			
支付保单红利的现金			
支付给职工及为职工支付的现金		127,455,423.32	115,574,731.61
支付的各项税费		175,718,946.36	154,671,721.91
支付其他与经营活动有关的现金		105,285,275.33	107,088,524.77
经营活动现金流出小计		1,628,819,502.96	1,826,661,935.27
经营活动产生的现金流量净额		451,049,467.03	94,215,109.84
二、投资活动产生的现金流量：			
收回投资收到的现金		80,500,000.00	4,800,000.00
取得投资收益收到的现金		306,237.16	

处置固定资产、无形资产和其他长期资产收回的现金净额		513,917.00	900,443.15
处置子公司及其他营业单位收到的现金净额			
收到其他与投资活动有关的现金		173,346,016.67	22,282,920.00
投资活动现金流入小计		254,666,170.83	27,983,363.15
购建固定资产、无形资产和其他长期资产支付的现金		285,366,813.86	252,400,640.15
投资支付的现金		190,500,000.00	
质押贷款净增加额			
取得子公司及其他营业单位支付的现金净额			
支付其他与投资活动有关的现金		347,030,000.00	22,209,420.00
投资活动现金流出小计		822,896,813.86	274,610,060.15
投资活动产生的现金流量净额		-568,230,643.03	-246,626,697.00
三、筹资活动产生的现金流量：			
吸收投资收到的现金			
其中：子公司吸收少数股东投资收到的现金			
取得借款收到的现金		177,307,568.50	305,170,000.00
收到其他与筹资活动有关的现金			64,797,920.00
筹资活动现金流入小计		177,307,568.50	369,967,920.00
偿还债务支付的现金		117,540,000.00	240,010,000.00
分配股利、利润或偿付利息支付的现金		134,059,683.92	99,733,718.54
其中：子公司支付给少数股东的股利、利润			
支付其他与筹资活动有关的现金			31,700,770.85
筹资活动现金流出小计		251,599,683.92	371,444,489.39
筹资活动产生的现金流量净额		-74,292,115.42	-1,476,569.39
四、汇率变动对现金及现金等价物的影响		1,252,761.82	3,954,204.28
五、现金及现金等价物净增加额		-190,220,529.60	-149,933,952.27
加：期初现金及现金等价物余额		532,219,215.01	682,153,167.28
六、期末现金及现金等价物余额		341,998,685.41	532,219,215.01

公司负责人：王伟松

主管会计工作负责人：孙青华

会计机构负责人：徐文亚

母公司现金流量表

2025年1—12月

单位：元 币种：人民币

项目	附注	2025年度	2024年度
一、经营活动产生的现金流量：			
销售商品、提供劳务收到的现金		1,425,082.48	552,078.37
收到的税费返还		12,780,292.31	3,223,645.47
收到其他与经营活动有关的现金		48,570,303.72	33,608,869.66
经营活动现金流入小计		62,775,678.51	37,384,593.50
购买商品、接受劳务支付的现金		627,788.86	1,037,499.87
支付给职工及为职工支付的现金		9,777,083.44	13,282,872.01
支付的各项税费		6,522,127.08	1,621,689.70
支付其他与经营活动有关的现金		16,311,064.08	10,205,504.87
经营活动现金流出小计		33,238,063.46	26,147,566.45
经营活动产生的现金流量净额		29,537,615.05	11,237,027.05
二、投资活动产生的现金流量：			
收回投资收到的现金		80,000,000.00	4,800,000.00
取得投资收益收到的现金		306,222.67	
处置固定资产、无形资产和其他长期资产收回的现金净额			23,231.15
处置子公司及其他营业单位收到的现金净额			
收到其他与投资活动有关的现金		1,041,869,999.44	1,197,745,826.88
投资活动现金流入小计		1,122,176,222.11	1,202,569,058.03
购建固定资产、无形资产和其他长期资产支付的现金		24,366,295.50	45,850,942.72
投资支付的现金		726,000,000.00	
取得子公司及其他营业单位支付的现金净额			
支付其他与投资活动有关的现金		240,892,900.00	1,121,520,000.00
投资活动现金流出小计		991,259,195.50	1,167,370,942.72
投资活动产生的现金流量净额		130,917,026.61	35,198,115.31
三、筹资活动产生的现金流量：			
吸收投资收到的现金			
取得借款收到的现金			
收到其他与筹资活动有关的现金			69,804,704.67
筹资活动现金流入小计			69,804,704.67
偿还债务支付的现金			

分配股利、利润或偿付利息支付的现金		120,877,680.00	84,333,000.00
支付其他与筹资活动有关的现金		480,000.00	31,700,770.85
筹资活动现金流出小计		121,357,680.00	116,033,770.85
筹资活动产生的现金流量净额		-121,357,680.00	-46,229,066.18
四、汇率变动对现金及现金等价物的影响		-8,000.28	30,008.36
五、现金及现金等价物净增加额		39,088,961.38	236,084.54
加：期初现金及现金等价物余额		4,658,233.75	4,422,149.21
六、期末现金及现金等价物余额		43,747,195.13	4,658,233.75

公司负责人：王伟松

主管会计工作负责人：孙青华

会计机构负责人：徐文亚

合并所有者权益变动表
 2025年1—12月

单位：元 币种：人民币

项目	2025年度														
	归属于母公司所有者权益											少数股东权益	所有者权益合计		
	实收资本(或股本)	其他权益工具			资本公积	减：库存股	其他综合收益	专项储备	盈余公积	一般风险准备	未分配利润			其他	小计
	优先股	永续债	其他												
一、上年年末余额	588,700,000.00				131,654,448.43	169,220,834.25		1,474,048.64	117,065,604.02		2,441,858,112.61		3,111,531,379.45		3,111,531,379.45
加：会计政策变更															
前期差错更正															
其他															
二、本年期初余额	588,700,000.00				131,654,448.43	169,220,834.25		1,474,048.64	117,065,604.02		2,441,858,112.61		3,111,531,379.45		3,111,531,379.45
三、本期增减变动金额 (减少以“－”号填列)					15,300,331.15		3,454,146.15	159,882.25		315,567,628.47		334,481,988.02		334,481,988.02	
(一) 综合收益总额										436,605,190.72		436,605,190.72		436,605,190.72	
(二) 所有者投入和减少资本					10,789,681.25							10,789,681.25		10,789,681.25	
1. 所有者投入的普通股															
2. 其他权益工具持有者投入资本															
3. 股份支付计入所有者权益的金额					10,789,681.25							10,789,681.25		10,789,681.25	
4. 其他															
(三) 利润分配								159,882.25		-121,037,562.25		-120,877,680.00		-120,877,680.00	



浙江皇马科技股份有限公司2025年年度报告

1. 提取盈余公积								159,882.25		-159,882.25			
2. 提取一般风险准备													
3. 对所有者（或股东）的分配										-120,877,680.00		-120,877,680.00	-120,877,680.00
4. 其他													
（四）所有者权益内部结转													
1. 资本公积转增资本（或股本）													
2. 盈余公积转增资本（或股本）													
3. 盈余公积弥补亏损													
4. 设定受益计划变动额结转留存收益													
5. 其他综合收益结转留存收益													
6. 其他													
（五）专项储备							3,454,146.15					3,454,146.15	3,454,146.15
1. 本期提取							15,499,377.62					15,499,377.62	15,499,377.62
2. 本期使用							12,045,231.47					12,045,231.47	12,045,231.47
（六）其他				4,510,649.90								4,510,649.90	4,510,649.90
四、本期期末余额	588,700,000.00			146,954,779.58	169,220,834.25		4,928,194.79	117,225,486.27		2,757,425,741.08		3,446,013,367.47	3,446,013,367.47

项目	2024 年度												少数股东	所有者权益合计
	归属于母公司所有者权益													
	实收资本（或股本）	其他权益工具	资本公积	减：库存股	其他	专项储备	盈余公积	一般	未分配利润	其他	小计			



浙江皇马科技股份有限公司2025年年度报告

		优 先 股	永 续 债	其 他			综 合 收 益			风 险 准 备			权 益	
一、上年年末余额	588,700,000.00				233,159,767.44	310,566,849.91		744,312.00	117,065,604.02		2,128,414,140.82		2,757,516,974.37	2,757,516,974.37
加：会计政策变更														
前期差错更正														
其他														
二、本年期初余额	588,700,000.00				233,159,767.44	310,566,849.91		744,312.00	117,065,604.02		2,128,414,140.82		2,757,516,974.37	2,757,516,974.37
三、本期增减变动金额（减少以“－”号填列）					-101,505,319.01	-141,346,015.66		729,736.64			313,443,971.79		354,014,405.08	354,014,405.08
（一）综合收益总额											397,776,971.79		397,776,971.79	397,776,971.79
（二）所有者投入和减少资本					7,474,938.69								7,474,938.69	7,474,938.69
1.所有者投入的普通股														
2.其他权益工具持有者投入资本														
3.股份支付计入所有者权益的金额					7,474,938.69								7,474,938.69	7,474,938.69
4.其他														
（三）利润分配											-84,333,000.00		-84,333,000.00	-84,333,000.00
1.提取盈余公积														
2.提取一般风险准备														
3.对所有者（或股东）的分配											-84,333,000.00		-84,333,000.00	-84,333,000.00
4.其他														
（四）所有者权益内部结转														



浙江皇马科技股份有限公司2025年年度报告

1. 资本公积转增资本 (或股本)													
2. 盈余公积转增资本 (或股本)													
3. 盈余公积弥补亏损													
4. 设定受益计划变动额结转留存收益													
5. 其他综合收益结转留存收益													
6. 其他													
(五) 专项储备							729,736.64				729,736.64		729,736.64
1. 本期提取							13,869,902.19				13,869,902.19		13,869,902.19
2. 本期使用							-13,140,165.55				-13,140,165.55		-13,140,165.55
(六) 其他					-108,980,257.70	-141,346,015.66					32,365,757.96		32,365,757.96
四、本期期末余额	588,700,000.00				131,654,448.43	169,220,834.25	1,474,048.64	117,065,604.02		2,441,858,112.61	3,111,531,379.45		3,111,531,379.45

公司负责人：王伟松

主管会计工作负责人：孙青华

会计机构负责人：徐文亚

母公司所有者权益变动表
2025年1—12月

单位：元 币种：人民币

项目	2025年度										
	实收资本 (或股本)	其他权益工具			资本公积	减：库存股	其他综合收益	专项储备	盈余公积	未分配利润	所有者权益合计
		优先股	永续债	其他							
一、上年年末余额	588,700,000.00				126,176,945.73	169,220,834.25			117,065,604.02	868,463,570.65	1,531,185,286.15
加：会计政策变更											
前期差错更正							-				
其他											
二、本年期初余额	588,700,000.00				126,176,945.73	169,220,834.25			117,065,604.02	868,463,570.65	1,531,185,286.15



浙江皇马科技股份有限公司2025年年度报告

三、本期增减变动金额 (减少以“－”号填列)					12,851,544.73				159,882.25	-119,438,739.76	-106,427,312.78
(一) 综合收益总额										1,598,822.49	1,598,822.49
(二) 所有者投入和减少资本					10,789,681.25						10,789,681.25
1. 所有者投入的普通股											
2. 其他权益工具持有者投入资本											
3. 股份支付计入所有者权益的金额					10,789,681.25						10,789,681.25
4. 其他											
(三) 利润分配									159,882.25	-121,037,562.25	-120,877,680.00
1. 提取盈余公积									159,882.25	-159,882.25	
2. 对所有者(或股东)的分配										-120,877,680.00	-120,877,680.00
3. 其他											
(四) 所有者权益内部结转											
1. 资本公积转增资本(或股本)											
2. 盈余公积转增资本(或股本)											
3. 盈余公积弥补亏损											
4. 设定受益计划变动额结转留存收益											
5. 其他综合收益结转留存收益											
6. 其他											
(五) 专项储备											



浙江皇马科技股份有限公司2025年年度报告

1. 本期提取										
2. 本期使用										
(六) 其他				2,061,863.48						2,061,863.48
四、本期末余额	588,700,000.00			139,028,490.46	169,220,834.25			117,225,486.27	749,024,830.89	1,424,757,973.37

项目	2024 年度										
	实收资本 (或股本)	其他权益工具			资本公积	减：库存股	其他综合收益	专项储备	盈余公积	未分配利润	所有者权益合计
		优先股	永续债	其他							
一、上年年末余额	588,700,000.00				228,402,669.82	310,566,849.91			117,065,604.02	961,307,941.08	1,584,909,365.01
加：会计政策变更											
前期差错更正											
其他											
二、本年期初余额	588,700,000.00				228,402,669.82	310,566,849.91			117,065,604.02	961,307,941.08	1,584,909,365.01
三、本期增减变动金额 (减少以“-”号填列)					-102,225,724.09	-141,346,015.66				-92,844,370.43	-53,724,078.86
(一) 综合收益总额										-8,511,370.43	-8,511,370.43
(二) 所有者投入和减少资本					7,474,938.69						7,474,938.69
1. 所有者投入的普通股											
2. 其他权益工具持有者投入资本											
3. 股份支付计入所有者权益的金额					7,474,938.69						7,474,938.69
4. 其他											
(三) 利润分配										-84,333,000.00	-84,333,000.00
1. 提取盈余公积											
2. 对所有者 (或股东) 的分配										-84,333,000.00	-84,333,000.00



浙江皇马科技股份有限公司2025年年度报告

3. 其他											
(四) 所有者权益内部结转											
1. 资本公积转增资本(或股本)											
2. 盈余公积转增资本(或股本)											
3. 盈余公积弥补亏损											
4. 设定受益计划变动额结转留存收益											
5. 其他综合收益结转留存收益											
6. 其他											
(五) 专项储备											
1. 本期提取											
2. 本期使用											
(六) 其他					-109,700,662.78	-141,346,015.66					31,645,352.88
四、本期期末余额	588,700,000.00				126,176,945.73	169,220,834.25			117,065,604.02	868,463,570.65	1,531,185,286.15

公司负责人：王伟松

主管会计工作负责人：孙青华

会计机构负责人：徐文亚

三、公司基本情况

1、公司概况

√适用 □不适用

浙江皇马科技股份有限公司系由王伟松、王新荣、马夏坤等8位自然人共同发起设立的股份有限公司，于2003年5月30日在浙江省工商行政管理局登记注册，总部位于浙江省绍兴市。公司现持有统一社会信用代码为91330000751154748Y营业执照，注册资本58,870万元，股份总数58,870万股（每股面值1元）。其中无限售条件的流通股份A股58,870万股。公司股票已于2017年8月24日在上海证券交易所挂牌交易。

本公司属化工行业。主要经营活动为化工产品（不含化学危险品和易制毒品）的开发、生产、销售及技术服务。产品主要有：特种表面活性剂产品。

本财务报表业经公司2026年4月20日第八届董事会第七次会议批准对外报出。

四、财务报表的编制基础

1、编制基础

本公司财务报表以持续经营为编制基础。

2、持续经营

√适用 □不适用

公司不存在导致对报告期末起12个月内的持续经营假设产生重大疑虑的事项或情况。

五、重要会计政策及会计估计

具体会计政策和会计估计提示：

√适用 □不适用

重要提示：本公司根据实际生产经营特点针对金融工具减值、固定资产折旧、无形资产摊销、收入确认等交易或事项制定了具体会计政策和会计估计。

1、遵循企业会计准则的声明

本公司所编制的财务报表符合企业会计准则的要求，真实、完整地反映了公司的财务状况、经营成果、股东权益变动和现金流量等有关信息。

2、会计期间

本公司会计年度自公历1月1日起至12月31日止。

3、营业周期

√适用 □不适用

公司经营业务的营业周期较短，以12个月作为资产和负债的流动性划分标准。

4、记账本位币

本公司的记账本位币为人民币。

5、重要性标准确定方法和选择依据

√适用 □不适用

项目	重要性标准
重要的单项计提坏账准备的应收账款	公司将单项应收账款金额超过资产总额 0.5% 的应收账款认定为重要应收账款
重要的账龄超过 1 年的预付款项	公司将单项预付款项金额超过资产总额 0.5% 的预付款项认定为重要的预付款项
重要的在建工程项目	公司将预计投产金额较大且对生产经营产生较大影响的在建工程项目确定为重要的在建工程项目
重要的账龄超过 1 年的应付账款	公司将单项应付账款金额超过资产总额 0.5% 的应付账款认定为重要应付账款
重要的账龄超过 1 年的合同负债	公司将单项合同负债金额超过资产总额 0.5% 的合同负债认定为重要合同负债
重要的账龄超过 1 年的其他应付款	公司将单项其他应付款金额超过资产总额 0.5% 的其他应付款认定为重要其他应付款
重要的投资活动现金流量	公司将单项投资活动现金流量金额超过资产总额 5% 的投资活动认定为重要的投资活动
重要的子公司、非全资子公司	资产总额/收入总额/利润总额超过集团总资产/总收入/利润总额的 15%
重要的联营企业	公司将联营企业的投资收益(或亏损额绝对值)占公司合并财务报表归属于母公司净利润的 10% 以上, 或对联营企业的长期股权投资账面价值占公司合并财务报表资产总额的 5% 以上的, 公司确定为重要的联营企业

6、 同一控制下和非同一控制下企业合并的会计处理方法

√适用 □不适用

1. 同一控制下企业合并的会计处理方法

公司在企业合并中取得的资产和负债, 按照合并日被合并方在最终控制方合并财务报表中的账面价值计量。公司按照被合并方所有者权益在最终控制方合并财务报表中的账面价值份额与支付的合并对价账面价值或发行股份面值总额的差额, 调整资本公积; 资本公积不足冲减的, 调整留存收益。

2. 非同一控制下企业合并的会计处理方法

公司在购买日对合并成本大于合并中取得的被购买方可辨认净资产公允价值份额的差额, 确认为商誉; 如果合并成本小于合并中取得的被购买方可辨认净资产公允价值份额, 首先对取得的被购买方各项可辨认资产、负债及或有负债的公允价值以及合并成本的计量进行复核, 经复核后合并成本仍小于合并中取得的被购买方可辨认净资产公允价值份额的, 其差额计入当期损益。

7、 控制的判断标准和合并财务报表的编制方法

√适用 □不适用

1. 控制的判断

拥有对被投资方的权力, 通过参与被投资方的相关活动而享有可变回报, 并且有能力运用对被投资方的权力影响其可变回报金额的, 认定为控制。

2. 合并财务报表的编制方法

母公司将其控制的所有子公司纳入合并财务报表的合并范围。合并财务报表以母公司及其子公司的财务报表为基础, 根据其他有关资料, 由母公司按照《企业会计准则第 33 号——合并财务报表》编制。

8、合营安排分类及共同经营会计处理方法

适用 不适用

9、现金及现金等价物的确定标准

列示于现金流量表中的现金是指库存现金以及可以随时用于支付的存款。现金等价物是指企业持有的期限短、流动性强、易于转换为已知金额现金、价值变动风险很小的投资。

10、外币业务和外币报表折算

适用 不适用

外币交易在初始确认时，采用交易发生日即期汇率的近似汇率折算为人民币金额。资产负债表日，外币货币性项目采用资产负债表日即期汇率折算，因汇率不同而产生的汇兑差额，除与购建符合资本化条件资产有关的外币专门借款本金及利息的汇兑差额外，计入当期损益；以历史成本计量的外币非货币性项目仍采用交易发生日即期汇率的近似汇率折算，不改变其人民币金额；以公允价值计量的外币非货币性项目，采用公允价值确定日的即期汇率折算，差额计入当期损益或其他综合收益。

11、金融工具

适用 不适用

1. 金融资产和金融负债的分类

金融资产在初始确认时划分为以下三类：(1) 以摊余成本计量的金融资产；(2) 以公允价值计量且其变动计入其他综合收益的金融资产；(3) 以公允价值计量且其变动计入当期损益的金融资产。

金融负债在初始确认时划分为以下四类：(1) 以公允价值计量且其变动计入当期损益的金融负债；(2) 金融资产转移不符合终止确认条件或继续涉入被转移金融资产所形成的金融负债；(3) 不属于上述(1)或(2)的财务担保合同，以及不属于上述(1)并以低于市场利率贷款的贷款承诺；(4) 以摊余成本计量的金融负债。

2. 金融资产和金融负债的确认依据、计量方法和终止确认条件

(1) 金融资产和金融负债的确认依据和初始计量方法

公司成为金融工具合同的一方时，确认一项金融资产或金融负债。初始确认金融资产或金融负债时，按照公允价值计量；对于以公允价值计量且其变动计入当期损益的金融资产和金融负债，相关交易费用直接计入当期损益；对于其他类别的金融资产或金融负债，相关交易费用计入初始确认金额。但是，公司初始确认的应收账款未包含重大融资成分或公司不考虑未超过一年的合同中的融资成分的，按照《企业会计准则第14号——收入》所定义的交易价格进行初始计量。

(2) 金融资产的后续计量方法

1) 以摊余成本计量的金融资产

采用实际利率法，按照摊余成本进行后续计量。以摊余成本计量且不属于任何套期关系的一部分的金融资产所产生的利得或损失，在终止确认、重分类、按照实际利率法摊销或确认减值时，计入当期损益。

2) 以公允价值计量且其变动计入其他综合收益的债务工具投资

采用公允价值进行后续计量。采用实际利率法计算的利息、减值损失或利得及汇兑损益计入当期损益，其他利得或损失计入其他综合收益。终止确认时，将之前计入其他综合收益的累计利得或损失从其他综合收益中转出，计入当期损益。

3) 以公允价值计量且其变动计入其他综合收益的权益工具投资

采用公允价值进行后续计量。获得的股利（属于投资成本收回部分的除外）计入当期损益，其他利得或损失计入其他综合收益。终止确认时，将之前计入其他综合收益的累计利得或损失从其他综合收益中转出，计入留存收益。

4) 以公允价值计量且其变动计入当期损益的金融资产

采用公允价值进行后续计量，产生的利得或损失（包括利息和股利收入）计入当期损益，除非该金融资产属于套期关系的一部分。

(3) 金融负债的后续计量方法

1) 以公允价值计量且其变动计入当期损益的金融负债

此类金融负债包括交易性金融负债（含属于金融负债的衍生工具）和指定为以公允价值计量且其变动计入当期损益的金融负债。对于此类金融负债以公允价值进行后续计量。因公司自身信用风险变动引起的指定为以公允价值计量且其变动计入当期损益的金融负债的公允价值变动金额计入其他综合收益，除非该处理会造成或扩大损益中的会计错配。此类金融负债产生的其他利得或损失（包括利息费用、除因公司自身信用风险变动引起的公允价值变动）计入当期损益，除非该金融负债属于套期关系的一部分。终止确认时，将之前计入其他综合收益的累计利得或损失从其他综合收益中转出，计入留存收益。

2) 金融资产转移不符合终止确认条件或继续涉入被转移金融资产所形成的金融负债

按照《企业会计准则第 23 号——金融资产转移》相关规定进行计量。

3) 不属于上述 1) 或 2) 的财务担保合同，以及不属于上述 1) 并以低于市场利率贷款的贷款承诺

在初始确认后按照下列两项金额之中的较高者进行后续计量：① 按照金融工具的减值规定确定的损失准备金额；② 初始确认金额扣除按照《企业会计准则第 14 号——收入》相关规定所确定的累计摊销额后的余额。

4) 以摊余成本计量的金融负债

采用实际利率法以摊余成本计量。以摊余成本计量且不属于任何套期关系的一部分的金融负债所产生的利得或损失，在终止确认、按照实际利率法摊销时计入当期损益。

(4) 金融资产和金融负债的终止确认

1) 当满足下列条件之一时，终止确认金融资产：

① 收取金融资产现金流量的合同权利已终止；

② 金融资产已转移，且该转移满足《企业会计准则第 23 号——金融资产转移》关于金融资产终止确认的规定。

2) 当金融负债（或其一部分）的现时义务已经解除时，相应终止确认该金融负债（或该部分金融负债）。

3. 金融资产转移的确认依据和计量方法

公司转移了金融资产所有权上几乎所有的风险和报酬的，终止确认该金融资产，并将转移中产生或保留的权利和义务单独确认为资产或负债；保留了金融资产所有权上几乎所有的风险和报酬的，继续确认所转移的金融资产。公司既没有转移也没有保留金融资产所有权上几乎所有的风险和报酬的，分别下列情况处理：(1) 未保留对该金融资产控制的，终止确认该金融资产，并将转移中产生或保留的权利和义务单独确认为资产或负债；(2) 保留了对该金融资产控制的，按照继续涉入所转移金融资产的程度确认有关金融资产，并相应确认有关负债。

金融资产整体转移满足终止确认条件的，将下列两项金额的差额计入当期损益：(1) 所转移金融资产在终止确认日的账面价值；(2) 因转移金融资产而收到的对价，与原直接计入其他综合收益的公允价值变动累计额中对应终止确认部分的金额（涉及转移的金融资产为以公允价值计量且其变动计入其他综合收益的债务工具投资）之和。转移了金融资产的一部分，且该被转移部分整体满足终止确认条件的，将转移前金融资产整体的账面价值，在终止确认部分和继续确认部分之间，按照转移日各自的相对公允价值进行分摊，并将下列两项金额的差额计入当期损益：(1) 终止确认部分的账面价值；(2) 终止确认部分的对价，与原直接计入其他综合收益的公允价值变动累计额中对应终止确认部分的金额（涉及转移的金融资产为以公允价值计量且其变动计入其他综合收益的债务工具投资）之和。

4. 金融资产和金融负债的公允价值确定方法

公司采用在当前情况下适用并且有足够可利用数据和其他信息支持的估值技术确定相关金融资产和金融负债的公允价值。公司将估值技术使用的输入值分以下层级，并依次使用：

(1) 第一层次输入值是在计量日能够取得的相同资产或负债在活跃市场上未经调整的报价；

(2) 第二层次输入值是除第一层次输入值外相关资产或负债直接或间接可观察的输入值，包括：活跃市场中类似资产或负债的报价；非活跃市场中相同或类似资产或负债的报价；除报价以

外的其他可观察输入值，如在正常报价间隔期间可观察的利率和收益率曲线等；市场验证的输入值等；

(3) 第三层次输入值是相关资产或负债的不可观察输入值，包括不能直接观察或无法由可观察市场数据验证的利率、股票波动率、企业合并中承担的弃置义务的未来现金流量、使用自身数据作出的财务预测等。

5. 金融工具减值

公司以预期信用损失为基础，对以摊余成本计量的金融资产、以公允价值计量且其变动计入其他综合收益的债务工具投资、合同资产、租赁应收款、分类为以公允价值计量且其变动计入当期损益的金融负债以外的贷款承诺、不属于以公允价值计量且其变动计入当期损益的金融负债或不属于金融资产转移不符合终止确认条件或继续涉入被转移金融资产所形成的金融负债的财务担保合同进行减值处理并确认损失准备。

预期信用损失，是指以发生违约的风险为权重的金融工具信用损失的加权平均值。信用损失，是指公司按照原实际利率折现的、根据合同应收的所有合同现金流量与预期收取的所有现金流量之间的差额，即全部现金短缺的现值。其中，对于公司购买或源生的已发生信用减值的金融资产，按照该金融资产经信用调整的实际利率折现。

对于购买或源生的已发生信用减值的金融资产，公司在资产负债表日仅将自初始确认后整个存续期内预期信用损失的累计变动确认为损失准备。

对于租赁应收款、由《企业会计准则第 14 号——收入》规范的交易形成的应收款项及合同资产，公司运用简化计量方法，按照相当于整个存续期内的预期信用损失金额计量损失准备。

除上述计量方法以外的金融资产，公司在每个资产负债表日评估其信用风险自初始确认后是否已经显著增加。如果信用风险自初始确认后已显著增加，公司按照整个存续期内预期信用损失的金额计量损失准备；如果信用风险自初始确认后未显著增加，公司按照该金融工具未来 12 个月内预期信用损失的金额计量损失准备。

公司利用可获得的合理且有依据的信息，包括前瞻性信息，通过比较金融工具在资产负债表日发生违约的风险与在初始确认日发生违约的风险，以确定金融工具的信用风险自初始确认后是否已显著增加。

于资产负债表日，若公司判断金融工具只具有较低的信用风险，则假定该金融工具的信用风险自初始确认后并未显著增加。

公司以单项金融工具或金融工具组合为基础评估预期信用风险和计量预期信用损失。当以金融工具组合为基础时，公司以共同风险特征为依据，将金融工具划分为不同组合。

公司在每个资产负债表日重新计量预期信用损失，由此形成的损失准备的增加或转回金额，作为减值损失或利得计入当期损益。对于以摊余成本计量的金融资产，损失准备抵减该金融资产在资产负债表中列示的账面价值；对于以公允价值计量且其变动计入其他综合收益的债权投资，公司在其他综合收益中确认其损失准备，不抵减该金融资产的账面价值。

6. 金融资产和金融负债的抵销

金融资产和金融负债在资产负债表内分别列示，不相互抵销。但同时满足下列条件的，公司以相互抵销后的净额在资产负债表内列示：(1) 公司具有抵销已确认金额的法定权利，且该种法定权利是当前可执行的；(2) 公司计划以净额结算，或同时变现该金融资产和清偿该金融负债。

不满足终止确认条件的金融资产转移，公司不对已转移的金融资产和相关负债进行抵销。

(十一) 应收款项预期信用损失的确认标准和计提方法

1. 按信用风险特征组合计提预期信用损失的应收款项

组合类别	确定组合的依据	计量预期信用损失的方法
应收银行承兑汇票	票据类型	参考历史信用损失经验，结合当前状况以及对未来经济状况的预测，通过违约风险敞口和整个存续期预期信用损失率，计算预期信用损失
应收商业承兑汇票		
应收账款——账龄组合	账龄	参考历史信用损失经验，结合当前状况以及对未来经济状况的预测，编制

组合类别	确定组合的依据	计量预期信用损失的方法
		应收账款账龄与预期信用损失率对照表，计算预期信用损失
应收账款——合并范围内关联方组合	合并范围内关联方	参考历史信用损失经验，结合当前状况以及对未来经济状况的预测，通过违约风险敞口和整个存续期预期信用损失率，计算预期信用损失
其他应收款——账龄组合	账龄	参考历史信用损失经验，结合当前状况以及对未来经济状况的预测，编制其他应收款账龄与预期信用损失率对照表，计算预期信用损失
其他应收款——合并范围内关联方组合	合并范围内关联方	参考历史信用损失经验，结合当前状况以及对未来经济状况的预测，通过违约风险敞口和未来12个月内或整个存续期预期信用损失率，计算预期信用损失

2. 账龄组合的账龄与预期信用损失率对照表

账龄	应收账款 预期信用损失率 (%)	其他应收款 预期信用损失率 (%)
1年以内（含，下同）	5	5
1-2年	10	10
2-3年	30	30
3-4年	50	50
4-5年	80	80
5年以上	100	100

应收账款/其他应收款的账龄自款项实际发生的月份起算。

3. 按单项计提预期信用损失的应收款项的认定标准

对信用风险与组合信用风险显著不同的应收款项，公司按单项计提预期信用损失。

12、 应收票据

适用 不适用

13、 应收账款

适用 不适用

14、 应收款项融资

适用 不适用

15、 其他应收款

适用 不适用

16、 存货

适用 不适用

存货类别、发出计价方法、盘存制度、低值易耗品和包装物的摊销方法

适用 不适用

1. 存货的分类

存货包括在日常活动中持有以备出售的产成品或商品、处在生产过程中的在产品、在生产过程或提供劳务过程中耗用的材料和物料等。

2. 发出存货的计价方法

购入并已验收入库的原材料按实际成本入账，发出原材料采用月末一次加权平均法核算；入库产成品（自制半成品）按计划生产成本入账，发出产成品（自制半成品）采用计划成本法核算；并于期末结转发出产成品（自制半成品）应承担的成本差异，将计划成本调整为实际成本。

3. 存货的盘存制度

存货的盘存制度为永续盘存制。

4. 低值易耗品和包装物的摊销方法

(1) 低值易耗品

按照一次转销法进行摊销。

(2) 包装物

按照一次转销法进行摊销。

存货跌价准备的确认标准和计提方法

适用 不适用

资产负债表日，存货采用成本与可变现净值孰低计量，按照成本高于可变现净值的差额计提存货跌价准备。直接用于出售的存货，在正常生产经营过程中以该存货的估计售价减去估计的销售费用和相关税费后的金额确定其可变现净值；需要经过加工的存货，在正常生产经营过程中以所生产的产成品的估计售价减去至完工时估计将要发生的成本、估计的销售费用和相关税费后的金额确定其可变现净值；资产负债表日，同一项存货中一部分有合同价格约定、其他部分不存在合同价格的，分别确定其可变现净值，并与其对应的成本进行比较，分别确定存货跌价准备的计提或转回的金额。

按照组合计提存货跌价准备的组合类别及确定依据、不同类别存货可变现净值的确定依据

适用 不适用

基于库龄确认存货可变现净值的各库龄组合可变现净值的计算方法和确定依据

适用 不适用

17、 合同资产

适用 不适用

合同资产的确认方法及标准

适用 不适用

公司根据履行履约义务与客户付款之间的关系在资产负债表中列示合同资产或合同负债。公司将同一合同下的合同资产和合同负债相互抵销后以净额列示。

公司将拥有的、无条件（即，仅取决于时间流逝）向客户收取对价的权利作为应收款项列示，将已向客户转让商品而有权收取对价的权利（该权利取决于时间流逝之外的其他因素）作为合同资产列示。

按照信用风险特征组合计提坏账准备的组合类别及确定依据

适用 不适用

基于账龄确认信用风险特征组合的账龄计算方法适用 不适用**按照单项计提坏账准备的认定单项计提判断标准**适用 不适用**18、持有待售的非流动资产或处置组**适用 不适用**划分为持有待售的非流动资产或处置组的确认标准和会计处理方法**适用 不适用**终止经营的认定标准和列报方法**适用 不适用**19、长期股权投资**适用 不适用**1. 共同控制、重大影响的判断**

按照相关约定对某项安排存在共有的控制，并且该安排的相关活动必须经过分享控制权的参与方一致同意后才能决策，认定为共同控制。对被投资单位的财务和经营政策有参与决策的权力，但并不能够控制或者与其他方一起共同控制这些政策的制定，认定为重大影响。

2. 投资成本的确定

(1) 同一控制下的企业合并形成的，合并方以支付现金、转让非现金资产、承担债务或发行权益性证券作为合并对价的，在合并日按照取得被合并方所有者权益在最终控制方合并财务报表中的账面价值的份额作为其初始投资成本。长期股权投资初始投资成本与支付的合并对价的账面价值或发行股份的面值总额之间的差额调整资本公积；资本公积不足冲减的，调整留存收益。

公司通过多次交易分步实现同一控制下企业合并形成的长期股权投资，判断是否属于“一揽子交易”。属于“一揽子交易”的，把各项交易作为一项取得控制权的交易进行会计处理。不属于“一揽子交易”的，在合并日，根据合并后应享有被合并方净资产在最终控制方合并财务报表中的账面价值的份额确定初始投资成本。合并日长期股权投资的初始投资成本，与达到合并前的长期股权投资账面价值加上合并日进一步取得股份新支付对价的账面价值之和的差额，调整资本公积；资本公积不足冲减的，调整留存收益。

(2) 非同一控制下的企业合并形成的，在购买日按照支付的合并对价的公允价值作为其初始投资成本。

公司通过多次交易分步实现非同一控制下企业合并形成的长期股权投资，区分个别财务报表和合并财务报表进行相关会计处理：

1) 在个别财务报表中，按照原持有的股权投资的账面价值加上新增投资成本之和，作为改按成本法核算的初始投资成本。

2) 在合并财务报表中，判断是否属于“一揽子交易”。属于“一揽子交易”的，把各项交易作为一项取得控制权的交易进行会计处理。不属于“一揽子交易”的，对于购买日之前持有的被购买方的股权，按照该股权在购买日的公允价值进行重新计量，公允价值与其账面价值的差额计入当期投资收益；购买日之前持有的被购买方的股权涉及权益法核算下的其他综合收益等的，与其相关的其他综合收益等转为购买日所属当期收益。但由于被投资方重新计量设定受益计划净负债或净资产变动而产生的其他综合收益除外。

(3) 除企业合并形成以外的：以支付现金取得的，按照实际支付的购买价款作为其初始投资成本；以发行权益性证券取得的，按照发行权益性证券的公允价值作为其初始投资成本；以债务重组方式取得的，按《企业会计准则第12号—债务重组》确定其初始投资成本；以非货币性资产交换取得的，按《企业会计准则第7号—非货币性资产交换》确定其初始投资成本。

3. 后续计量及损益确认方法

对被投资单位实施控制的长期股权投资采用成本法核算；对联营企业和合营企业的长期股权投资，采用权益法核算。

4. 通过多次交易分步处置对子公司投资至丧失控制权的处理方法

(1) 是否属于“一揽子交易”的判断原则

通过多次交易分步处置对子公司股权投资直至丧失控制权的，公司结合分步交易的各个步骤的交易协议条款、分别取得的处置对价、出售股权的对象、处置方式、处置时点等信息来判断分步交易是否属于“一揽子交易”。各项交易的条款、条件以及经济影响符合以下一种或多种情况，通常表明多次交易事项属于“一揽子交易”：

- 1) 这些交易是同时或者在考虑了彼此影响的情况下订立的；
- 2) 这些交易整体才能达成一项完整的商业结果；
- 3) 一项交易的发生取决于其他至少一项交易的发生；
- 4) 一项交易单独看是不经济的，但是和其他交易一并考虑时是经济的。

(2) 不属于“一揽子交易”的会计处理

1) 个别财务报表

对处置的股权，其账面价值与实际取得价款之间的差额，计入当期损益。对于剩余股权，对被投资单位仍具有重大影响或者与其他方一起实施共同控制的，转为权益法核算；不能再对被投资单位实施控制、共同控制或重大影响的，按照《企业会计准则第 22 号—金融工具确认和计量》的相关规定进行核算。

2) 合并财务报表

在丧失控制权之前，处置价款与处置长期股权投资相对应享有子公司自购买日或合并日开始持续计算的净资产份额之间的差额，调整资本公积（资本溢价），资本溢价不足冲减的，冲减留存收益。

丧失对原子公司控制权时，对于剩余股权，按照其在丧失控制权日的公允价值进行重新计量。处置股权取得的对价与剩余股权公允价值之和，减去按原持股比例计算应享有原有子公司自购买日或合并日开始持续计算的净资产的份额之间的差额，计入丧失控制权当期的投资收益，同时冲减商誉。与原有子公司股权投资相关的其他综合收益等，应当在丧失控制权时转为当期投资收益。

(3) 属于“一揽子交易”的会计处理

1) 个别财务报表

将各项交易作为一项处置子公司并丧失控制权的交易进行会计处理。但是，在丧失控制权之前每一次处置价款与处置投资对应的长期股权投资账面价值之间的差额，在个别财务报表中确认为其他综合收益，在丧失控制权时一并转入丧失控制权当期的损益。

2) 合并财务报表

将各项交易作为一项处置子公司并丧失控制权的交易进行会计处理。但是，在丧失控制权之前每一次处置价款与处置投资对应的享有该子公司净资产份额的差额，在合并财务报表中确认为其他综合收益，在丧失控制权时一并转入丧失控制权当期的损益。

20、 投资性房地产

不适用

21、 固定资产

(1). 确认条件

适用 不适用

固定资产是指为生产商品、提供劳务、出租或经营管理而持有的，使用年限超过一个会计年度的有形资产。固定资产在同时满足经济利益很可能流入、成本能够可靠计量时予以确认。

(2). 折旧方法

适用 不适用

类别	折旧方法	折旧年限（年）	残值率	年折旧率
房屋及建筑物	年限平均法	10-30	5%	9.50%-3.17%
通用设备	年限平均法	3-10	5%	31.67%-9.50%
专用设备	年限平均法	3-15	5%	31.67%-6.33%
运输工具	年限平均法	4-10	5%	23.75%-9.50%

22、 在建工程

√适用 □不适用

1. 在建工程同时满足经济利益很可能流入、成本能够可靠计量则予以确认。在建工程按建造该项资产达到预定可使用状态前所发生的实际成本计量。

2. 在建工程达到预定可使用状态时，按工程实际成本转入固定资产。已达到预定可使用状态但尚未办理竣工决算的，先按估计价值转入固定资产，待办理竣工决算后再按实际成本调整原暂估价值，但不再调整原已计提的折旧。

类别	在建工程结转为固定资产的标准和时点
房屋及建筑物	建筑工程完工验收后达到预定可使用状态
机器设备	安装调试后达到设计要求或合同规定的标准

23、 借款费用

√适用 □不适用

1. 借款费用资本化的确认原则

公司发生的借款费用，可直接归属于符合资本化条件的资产的购建或者生产的，予以资本化，计入相关资产成本；其他借款费用，在发生时确认为费用，计入当期损益。

2. 借款费用资本化期间

(1) 当借款费用同时满足下列条件时，开始资本化：1) 资产支出已经发生；2) 借款费用已经发生；3) 为使资产达到预定可使用或可销售状态所必要的购建或者生产活动已经开始。

(2) 若符合资本化条件的资产在购建或者生产过程中发生非正常中断，并且中断时间连续超过3个月，暂停借款费用的资本化；中断期间发生的借款费用确认为当期费用，直至资产的购建或者生产活动重新开始。

(3) 当所购建或者生产符合资本化条件的资产达到预定可使用或可销售状态时，借款费用停止资本化。

3. 借款费用资本化率以及资本化金额

为购建或者生产符合资本化条件的资产而借入专门借款的，以专门借款当期实际发生的利息费用（包括按照实际利率法确定的折价或溢价的摊销），减去将尚未动用的借款资金存入银行取得的利息收入或进行暂时性投资取得的投资收益后的金额，确定应予资本化的利息金额；为购建或者生产符合资本化条件的资产占用了一般借款的，根据累计资产支出超过专门借款的资产支出加权平均数乘以占用一般借款的资本化率，计算确定一般借款应予资本化的利息金额。

24、 生物资产

□适用 √不适用

25、 油气资产

□适用 √不适用

26、无形资产

(1). 使用寿命及其确定依据、估计情况、摊销方法或复核程序

√适用 □不适用

1. 无形资产包括土地使用权、软件使用权、专利权及非专利技术等，按成本进行初始计量。
2. 使用寿命有限的无形资产，在使用寿命内按照与该项无形资产有关的经济利益的预期实现方式系统地摊销，无法可靠确定预期实现方式的，采用直线法摊销。具体如下：

项 目	使用寿命及其确定依据	摊销方法
土地使用权	30-50 年，按法定使用年限	直线法
软件使用权	3-5 年，按预计受益期限	直线法

(2). 研发支出的归集范围及相关会计处理方法

√适用 □不适用

(1) 人员人工费用

人员人工费用包括公司研发人员的工资薪金、基本养老保险费、基本医疗保险费、失业保险费、工伤保险费和住房公积金，以及外聘研发人员的劳务费用。

研发人员同时服务于多个研究开发项目的，人工费用的确认依据公司管理部门提供的各研究开发项目研发人员的工时记录，在不同研究开发项目间接比例分配。

(2) 直接投入费用

直接投入费用是指公司为实施研究开发活动而实际发生的相关支出。包括：1) 直接消耗的材料、燃料和动力费用；2) 用于中间试验和产品试制的模具、工艺装备开发及制造费，不构成固定资产的样品、样机及一般测试手段购置费，试制产品的检验费；3) 用于研究开发活动的仪器、设备的运行维护、调整、检验、检测、维修等费用。

(3) 折旧费用与长期待摊费用

折旧费用是指用于研究开发活动的仪器、设备和在用建筑物的折旧费。

用于研发活动的仪器、设备及在用建筑物，同时又用于非研发活动的，对该类仪器、设备、在用建筑物使用情况做必要记录，并将其实际发生的折旧费按实际工时和使用面积等因素，采用合理方法在研发费用和生产经营费用间分配。

长期待摊费用是指研发设施的改建、改装、装修和修理过程中发生的长期待摊费用，按实际支出进行归集，在规定的期限内分期平均摊销。

(4) 委托外部研究开发费用

委托外部研究开发费用是指公司委托境内外其他机构或个人进行研究开发活动所发生的费用（研究开发活动成果为公司所拥有，且与公司的主要经营业务紧密相关）。

(5) 其他费用

其他费用是指上述费用之外与研究开发活动直接相关的其他费用，包括技术图书资料费、资料翻译费、专家咨询费、高新科技研发保险费，研发成果的检索、论证、评审、鉴定、验收费用，知识产权的申请费、注册费、代理费，会议费、差旅费、通讯费等。

4. 内部研究开发项目研究阶段的支出，于发生时计入当期损益。内部研究开发项目开发阶段的支出，同时满足下列条件的，确认为无形资产：(1) 完成该无形资产以使其能够使用或出售在技术上具有可行性；(2) 具有完成该无形资产并使用或出售的意图；(3) 无形资产产生经济利益的方式，包括能够证明运用该无形资产生产的产品存在市场或无形资产自身存在市场，无形资产将在内部使用的，能证明其有用性；(4) 有足够的技术、财务资源和其他资源支持，以完成该无形资产的开发，并有能力使用或出售该无形资产；(5) 归属于该无形资产开发阶段的支出能够可靠地计量。

27、长期资产减值

√适用 □不适用

对长期股权投资、固定资产、在建工程、使用寿命有限的无形资产等长期资产，在资产负债表日有迹象表明发生减值的，估计其可收回金额。对因企业合并所形成的商誉和使用寿命不确定的无形资产，无论是否存在减值迹象，每年都进行减值测试。商誉结合与其相关的资产组或者资产组组合进行减值测试。

若上述长期资产的可收回金额低于其账面价值的，按其差额确认资产减值准备并计入当期损益。

28、长期待摊费用

√适用 □不适用

长期待摊费用核算已经支出，摊销期限在1年以上（不含1年）的各项费用。长期待摊费用按实际发生额入账，在受益期或规定的期限内分期平均摊销。如果长期待摊的费用项目不能使以后会计期间受益则将尚未摊销的该项目的摊余价值全部转入当期损益。

29、合同负债

√适用 □不适用

公司将已收或应收客户对价而应向客户转让商品的义务作为合同负债列示。

30、职工薪酬

(1). 短期薪酬的会计处理方法

√适用 □不适用

1. 职工薪酬包括短期薪酬、离职后福利、辞退福利和其他长期职工福利。
2. 短期薪酬的会计处理方法

在职工为公司提供服务的会计期间，将实际发生的短期薪酬确认为负债，并计入当期损益或相关资产成本。

(2). 离职后福利的会计处理方法

√适用 □不适用

离职后福利分为设定提存计划和设定受益计划。

(1) 在职工为公司提供服务的会计期间，根据设定提存计划计算的应缴存金额确认为负债，并计入当期损益或相关资产成本。

(2) 对设定受益计划的会计处理通常包括下列步骤：

1) 根据预期累计福利单位法，采用无偏且相互一致的精算假设对有关人口统计变量和财务变量等作出估计，计量设定受益计划所产生的义务，并确定相关义务的所属期间。同时，对设定受益计划所产生的义务予以折现，以确定设定受益计划义务的现值和当期服务成本；

2) 设定受益计划存在资产的，将设定受益计划义务现值减去设定受益计划资产公允价值所形成的赤字或盈余确认为一项设定受益计划净负债或净资产。设定受益计划存在盈余的，以设定受益计划的盈余和资产上限两项的孰低者计量设定受益计划净资产；

3) 期末，将设定受益计划产生的职工薪酬成本确认为服务成本、设定受益计划净负债或净资产的利息净额以及重新计量设定受益计划净负债或净资产所产生的变动等三部分，其中服务成本和设定受益计划净负债或净资产的利息净额计入当期损益或相关资产成本，重新计量设定受益计划净负债或净资产所产生的变动计入其他综合收益，并且在后续会计期间不允许转回至损益，但可以在权益范围内转移这些在其他综合收益确认的金额。

(3). 辞退福利的会计处理方法

√适用 不适用

向职工提供的辞退福利，在下列两者孰早日确认辞退福利产生的职工薪酬负债，并计入当期损益：(1) 公司不能单方面撤回因解除劳动关系计划或裁减建议所提供的辞退福利时；(2) 公司确认与涉及支付辞退福利的重组相关的成本或费用时。

(4). 其他长期职工福利的会计处理方法

√适用 不适用

向职工提供的其他长期福利，符合设定提存计划条件的，按照设定提存计划的有关规定进行会计处理；除此之外的其他长期福利，按照设定受益计划的有关规定进行会计处理，为简化相关会计处理，将其产生的职工薪酬成本确认为服务成本、其他长期职工福利净负债或净资产的利息净额以及重新计量其他长期职工福利净负债或净资产所产生的变动等组成项目的总净额计入当期损益或相关资产成本。

31、 预计负债

√适用 不适用

1. 因对外提供担保、诉讼事项、产品质量保证、亏损合同等或有事项形成的义务成为公司承担的现时义务，履行该义务很可能导致经济利益流出公司，且该义务的金额能够可靠的计量时，公司将该项义务确认为预计负债。

2. 公司按照履行相关现时义务所需支出的最佳估计数对预计负债进行初始计量，并在资产负债表日对预计负债的账面价值进行复核。

32、 股份支付

√适用 不适用

1. 股份支付的种类

包括以权益结算的股份支付和以现金结算的股份支付。

2. 实施、修改、终止股份支付计划的相关会计处理

(1) 以权益结算的股份支付

授予后立即可行权的换取职工服务的以权益结算的股份支付，在授予日按照权益工具的公允价值计入相关成本或费用，相应调整资本公积。完成等待期内的服务或达到规定业绩条件才可行权的换取职工服务的以权益结算的股份支付，在等待期内的每个资产负债表日，以对可行权权益工具数量的最佳估计为基础，按权益工具授予日的公允价值，将当期取得的服务计入相关成本或费用，相应调整资本公积。

换取其他方服务的权益结算的股份支付，如果其他方服务的公允价值能够可靠计量的，按照其他方服务在取得日的公允价值计量；如果其他方服务的公允价值不能可靠计量，但权益工具的公允价值能够可靠计量的，按照权益工具在服务取得日的公允价值计量，计入相关成本或费用，相应增加所有者权益。

(2) 以现金结算的股份支付

授予后立即可行权的换取职工服务的以现金结算的股份支付，在授予日按公司承担负债的公允价值计入相关成本或费用，相应增加负债。完成等待期内的服务或达到规定业绩条件才可行权的换取职工服务的以现金结算的股份支付，在等待期内的每个资产负债表日，以对可行权情况的最佳估计为基础，按公司承担负债的公允价值，将当期取得的服务计入相关成本或费用和相应的负债。

(3) 修改、终止股份支付计划

如果修改增加了所授予的权益工具的公允价值，公司按照权益工具公允价值的增加相应地确认取得服务的增加；如果修改增加了所授予的权益工具的数量，公司将增加的权益工具的公允价值相应地确认为取得服务的增加；如果公司按照有利于职工的方式修改可行权条件，公司在处理可行权条件时，考虑修改后的可行权条件。

如果修改减少了授予的权益工具的公允价值，公司继续以权益工具在授予日的公允价值为基础，确认取得服务的金额，而不考虑权益工具公允价值的减少；如果修改减少了授予的权益工具的数量，公司将减少部分作为已授予的权益工具的取消来进行处理；如果以不利于职工的方式修改了可行权条件，在处理可行权条件时，不考虑修改后的可行权条件。

如果公司在等待期内取消了所授予的权益工具或结算了所授予的权益工具（因未满足可行权条件而被取消的除外），则将取消或结算作为加速可行权处理，立即确认原本在剩余等待期内确认的金额。

33、 优先股、永续债等其他金融工具

适用 不适用

34、 收入

(1). 按照业务类型披露收入确认和计量所采用的会计政策

适用 不适用

1. 收入确认原则

于合同开始日，公司对合同进行评估，识别合同所包含的各单项履约义务，并确定各单项履约义务是在某一时段内履行，还是在某一时点履行。

满足下列条件之一时，属于在某一时段内履行履约义务，否则，属于在某一时点履行履约义务：（1）客户在公司履约的同时即取得并消耗公司履约所带来的经济利益；（2）客户能够控制公司履约过程中在建商品；（3）公司履约过程中所产出的商品具有不可替代用途，且公司在整个合同期间内有权就累计至今已完成的履约部分收取款项。

对于在某一时段内履行的履约义务，公司在该段时间内按照履约进度确认收入。履约进度不能合理确定时，已经发生的成本预计能够得到补偿的，按照已经发生的成本金额确认收入，直到履约进度能够合理确定为止。对于在某一时点履行的履约义务，在客户取得相关商品或服务控制权时点确认收入。在判断客户是否已取得商品控制权时，公司考虑下列迹象：（1）公司就该商品享有现时收款权利，即客户就该商品负有现时付款义务；（2）公司已将该商品的法定所有权转移给客户，即客户已拥有该商品的法定所有权；（3）公司已将该商品实物转移给客户，即客户已实物占有该商品；（4）公司已将该商品所有权上的主要风险和报酬转移给客户，即客户已取得该商品所有权上的主要风险和报酬；（5）客户已接受该商品；（6）其他表明客户已取得商品控制权的迹象。

2. 收入计量原则

（1）公司按照分摊至各单项履约义务的交易价格计量收入。交易价格是公司因向客户转让商品或服务而预期有权收取的对价金额，不包括代第三方收取的款项以及预期将退还给客户的款项。

（2）合同中存在可变对价的，公司按照期望值或最可能发生金额确定可变对价的最佳估计数，但包含可变对价的交易价格，不超过在相关不确定性消除时累计已确认收入极可能不会发生重大转回的金额。

（3）合同中存在重大融资成分的，公司按照假定客户在取得商品或服务控制权时即以现金支付的应付金额确定交易价格。该交易价格与合同对价之间的差额，在合同期间内采用实际利率法摊销。合同开始日，公司预计客户取得商品或服务控制权与客户支付价款间隔不超过一年的，不考虑合同中存在的重大融资成分。

（4）合同中包含两项或多项履约义务的，公司于合同开始日，按照各单项履约义务所承诺商品的单独售价的相对比例，将交易价格分摊至各单项履约义务。

3. 收入确认的具体方法

公司主要销售特种表面活性剂等产品，属于在某一时点履行的履约义务。内销收入在公司将产品运送至合同约定交货地点并由客户确认接受、已收取货款或取得收款权利且相关的经济利益很可能流入时确认。外销收入在公司已根据合同约定将产品报关，取得提单，已收取货款或取得收款权利且相关的经济利益很可能流入时确认。

(2). 同类业务采用不同经营模式涉及不同收入确认方式及计量方法

适用 不适用

35、 合同成本

适用 不适用

36、 政府补助

适用 不适用

1. 政府补助在同时满足下列条件时予以确认：(1) 公司能够满足政府补助所附的条件；(2) 公司能够收到政府补助。政府补助为货币性资产的，按照收到或应收的金额计量。政府补助为非货币性资产的，按照公允价值计量；公允价值不能可靠取得的，按照名义金额计量。

2. 与资产相关的政府补助判断依据及会计处理方法

政府文件规定用于购建或以其他方式形成长期资产的政府补助划分为与资产相关的政府补助。政府文件不明确的，以取得该补助必须具备的基本条件为基础进行判断，以购建或以其他方式形成长期资产为基本条件的作为与资产相关的政府补助。与资产相关的政府补助，冲减相关资产的账面价值或确认为递延收益。与资产相关的政府补助确认为递延收益的，在相关资产使用寿命内按照合理、系统的方法分期计入损益。按照名义金额计量的政府补助，直接计入当期损益。相关资产在使用寿命结束前被出售、转让、报废或发生毁损的，将尚未分配的相关递延收益余额转入资产处置当期的损益。

3. 与收益相关的政府补助判断依据及会计处理方法

除与资产相关的政府补助之外的政府补助划分为与收益相关的政府补助。对于同时包含与资产相关部分和与收益相关部分的政府补助，难以区分与资产相关或与收益相关的，整体归类为与收益相关的政府补助。与收益相关的政府补助，用于补偿以后期间的相关成本费用或损失的，确认为递延收益，在确认相关成本费用或损失的期间，计入当期损益或冲减相关成本；用于补偿已发生的相关成本费用或损失的，直接计入当期损益或冲减相关成本。

4. 与公司日常经营活动相关的政府补助，按照经济业务实质，计入其他收益或冲减相关成本费用。与公司日常活动无关的政府补助，计入营业外收支。

5. 政策性优惠贷款贴息的会计处理方法

(1) 财政将贴息资金拨付给贷款银行，由贷款银行以政策性优惠利率向公司提供贷款的，以实际收到的借款金额作为借款的入账价值，按照借款本金和该政策性优惠利率计算相关借款费用。

(2) 财政将贴息资金直接拨付给公司的，将对应的贴息冲减相关借款费用。

37、 递延所得税资产/递延所得税负债

适用 不适用

1. 根据资产、负债的账面价值与其计税基础之间的差额（未作为资产和负债确认的项目按照税法规定可以确定其计税基础的，该计税基础与其账面数之间的差额），按照预期收回该资产或清偿该负债期间的适用税率计算确认递延所得税资产或递延所得税负债。

2. 确认递延所得税资产以很可能取得用来抵扣可抵扣暂时性差异的应纳税所得额为限。资产负债表日，有确凿证据表明未来期间很可能获得足够的应纳税所得额用来抵扣可抵扣暂时性差异的，确认以前会计期间未确认的递延所得税资产。

3. 资产负债表日，对递延所得税资产的账面价值进行复核，如果未来期间很可能无法获得足够的应纳税所得额用以抵扣递延所得税资产的利益，则减记递延所得税资产的账面价值。在很可能获得足够的应纳税所得额时，转回减记的金额。

4. 公司当期所得税和递延所得税作为所得税费用或收益计入当期损益，但不包括下列情况产生的所得税：(1) 企业合并；(2) 直接在所有者权益中确认的交易或者事项。

5. 同时满足下列条件时，公司将递延所得税资产及递延所得税负债以抵销后的净额列示：(1) 拥有以净额结算当期所得税资产及当期所得税负债的法定权利；(2) 递延所得税资产和递延所得税负债是与同一税收征管部门对同一纳税主体征收的所得税相关或者对不同的纳税主体相关，但

在未来每一具有重要性的递延所得税资产和递延所得税负债转回的期间内，涉及的纳税主体意图以净额结算当期所得税资产及当期所得税负债或是同时取得资产、清偿债务。

38、 租赁

√适用 □不适用

作为承租方对短期租赁和低价值资产租赁进行简化处理的判断依据和会计处理方法

√适用 □不适用

公司作为承租人

在租赁期开始日，公司将租赁期不超过 12 个月，且不包含购买选择权的租赁认定为短期租赁；将单项租赁资产为全新资产时价值较低的租赁认定为低价值资产租赁。公司转租或预期转租租赁资产的，原租赁不认定为低价值资产租赁。

对于所有短期租赁和低价值资产租赁，公司在租赁期内各个期间按照直线法将租赁付款额计入相关资产成本或当期损益。

除上述采用简化处理的短期租赁和低价值资产租赁外，在租赁期开始日，公司对租赁确认使用权资产和租赁负债。

(1) 使用权资产

使用权资产按照成本进行初始计量，该成本包括：1) 租赁负债的初始计量金额；2) 在租赁期开始日或之前支付的租赁付款额，存在租赁激励的，扣除已享受的租赁激励相关金额；3) 承租人发生的初始直接费用；4) 承租人为拆卸及移除租赁资产、复原租赁资产所在场地或将租赁资产恢复至租赁条款约定状态预计将发生的成本。

公司按照直线法对使用权资产计提折旧。能够合理确定租赁期届满时取得租赁资产所有权的，公司在租赁资产剩余使用寿命内计提折旧。无法合理确定租赁期届满时能够取得租赁资产所有权的，公司在租赁期与租赁资产剩余使用寿命两者孰短的期间内计提折旧。

(2) 租赁负债

在租赁期开始日，公司将尚未支付的租赁付款额的现值确认为租赁负债。计算租赁付款额现值时采用租赁内含利率作为折现率，无法确定租赁内含利率的，采用公司增量借款利率作为折现率。租赁付款额与其现值之间的差额作为未确认融资费用，在租赁期各个期间内按照确认租赁付款额现值的折现率确认利息费用，并计入当期损益。未纳入租赁负债计量的可变租赁付款额于实际发生时计入当期损益。

租赁期开始日后，当实质固定付款额发生变动、担保余值预计的应付金额发生变化、用于确定租赁付款额的指数或比率发生变动、购买选择权、续租选择权或终止选择权的评估结果或实际行权情况发生变化时，公司按照变动后的租赁付款额的现值重新计量租赁负债，并相应调整使用权资产的账面价值，如使用权资产账面价值已调减至零，但租赁负债仍需进一步调减的，将剩余金额计入当期损益。

作为出租方的租赁分类标准和会计处理方法

√适用 □不适用

公司作为出租人

在租赁开始日，公司将实质上转移了与租赁资产所有权有关的几乎全部风险和报酬的租赁划分为融资租赁，除此之外的均为经营租赁。

(1) 经营租赁

公司在租赁期内各个期间按照直线法将租赁收款额确认为租金收入，发生的初始直接费用予以资本化并按照与租金收入确认相同的基础进行分摊，分期计入当期损益。公司取得的与经营租赁有关的未计入租赁收款额的可变租赁付款额在实际发生时计入当期损益。

(2) 融资租赁

在租赁期开始日，公司按照租赁投资净额（未担保余值和租赁期开始日尚未收到的租赁收款额按照租赁内含利率折现的现值之和）确认应收融资租赁款，并终止确认融资租赁资产。在租赁期的各个期间，公司按照租赁内含利率计算并确认利息收入。

公司取得的未纳入租赁投资净额计量的可变租赁付款额在实际发生时计入当期损益。

售后租回

(1) 公司作为承租人

公司按照《企业会计准则第14号——收入》的规定，评估确定售后租回交易中的资产转让是否属于销售。

售后租回交易中的资产转让属于销售的，公司按原资产账面价值中与租回获得的使用权有关的部分，计量售后租回所形成的使用权资产，并仅就转让至出租人的权利确认相关利得或损失。

售后租回交易中的资产转让不属于销售的，公司继续确认被转让资产，同时确认一项与转让收入等额的金融负债，并按照《企业会计准则第22号——金融工具确认和计量》对该金融负债进行会计处理。

(2) 公司作为出租人

公司按照《企业会计准则第14号——收入》的规定，评估确定售后租回交易中的资产转让是否属于销售。

售后租回交易中的资产转让属于销售的，公司根据其他适用的企业会计准则对资产购买进行会计处理，并根据《企业会计准则第21号——租赁》对资产出租进行会计处理。

售后租回交易中的资产转让不属于销售的，公司不确认被转让资产，但确认一项与转让收入等额的金融资产，并按照《企业会计准则第22号——金融工具确认和计量》对该金融资产进行会计处理。

39、其他重要的会计政策和会计估计

适用 不适用

40、重要会计政策和会计估计的变更

适用 不适用

41、2025年起首次执行新会计准则或准则解释等涉及调整首次执行当年年初的财务报表

适用 不适用

42、其他

适用 不适用

(一) 安全生产费

公司按照财政部、应急部发布的《企业安全生产费用提取和使用管理办法》（财资〔2022〕136号）的规定提取的安全生产费，计入相关产品的成本或当期损益，同时记入“专项储备”科目。使用提取的安全生产费时，属于费用性支出的，直接冲减专项储备。形成固定资产的，通过“在建工程”科目归集所发生的支出，待安全项目完工达到预定可使用状态时确认为固定资产；同时，按照形成固定资产的成本冲减专项储备，并确认相同金额的累计折旧，该固定资产在以后期间不再计提折旧。

(二) 分部报告

公司以内部组织结构、管理要求、内部报告制度等为依据确定经营分部。公司的经营分部是指同时满足下列条件的组成部分：

1. 该组成部分能够在日常活动中产生收入、发生费用；
2. 管理层能够定期评价该组成部分的经营成果，以决定向其配置资源、评价其业绩；
3. 能够通过分析取得该组成部分的财务状况、经营成果和现金流量等有关会计信息。

(三) 其他重要的会计政策和会计估计

与回购公司股份相关的会计处理方法

因减少注册资本或奖励职工等原因收购本公司股份的，按实际支付的金额作为库存股处理，同时进行备查登记。如果将回购的股份注销，则将按注销股票面值和注销股数计算的股票面值总额与实际回购所支付的金额之间的差额冲减资本公积，资本公积不足冲减的，冲减留存收益；如果将回购的股份奖励给本公司职工属于以权益结算的股份支付，于职工行权购买本公司股份收到

价款时，转销交付职工的库存股成本和等待期内资本公积（其他资本公积）累计金额，同时，按照其差额调整资本公积（股本溢价）。

六、税项

1、主要税种及税率

主要税种及税率情况

适用 不适用

税种	计税依据	税率
增值税	以按税法规定计算的销售货物和应税劳务收入为基础计算销项税额，扣除当期允许抵扣的进项税额后，差额部分为应交增值税	按 3%、6%、13%的税率计缴。出口货物实行“免、抵、退”税政策，退税率为 13%。
城市维护建设税	实际缴纳的流转税税额	5%
企业所得税	应纳税所得额	15%、20%、25%
房产税	从价计征的，按房产原值一次减除 30%后余值的 1.2%计缴	1.2%
地方教育附加	实际缴纳的流转税税额	2%
教育费附加	实际缴纳的流转税税额	3%

存在不同企业所得税税率纳税主体的，披露情况说明

适用 不适用

纳税主体名称	所得税税率（%）
绿科安公司、皇马尚宜公司	15
本公司、皇马化工贸易公司、皇马开眉客公司	25
除上述以外的其他纳税主体	20

2、税收优惠

适用 不适用

1. 根据 2024 年 12 月 26 日全国高新技术企业认定管理工作领导小组办公室发布的《对浙江省认定机构 2024 年认定报备的高新技术企业进行备案的公告》，绿科安公司被认定为高新技术企业，并取得发证日期为 2024 年 12 月 6 日、编号为 GR202433012174 的高新技术企业证书，认定有效期为三年。根据《国家税务总局关于实施高新技术企业所得税优惠有关问题的通知》（国税函〔2009〕203 号）的规定，绿科安公司企业所得税自 2024 年起三年内减按 15%的税率计缴。

2. 根据 2024 年 12 月 26 日全国高新技术企业认定管理工作领导小组办公室发布的《对浙江省认定机构 2024 年认定报备的高新技术企业进行备案的公告》，皇马尚宜公司被认定为高新技术企业，并取得发证日期为 2024 年 12 月 6 日、编号为 GR202433010805 的高新技术企业证书，认定有效期为三年。根据《国家税务总局关于实施高新技术企业所得税优惠有关问题的通知》（国税函〔2009〕203 号）的规定，皇马尚宜公司企业所得税自 2024 年起三年内减按 15%的税率计缴。

3. 根据《财政部 税务总局关于进一步支持小微企业和个体工商户发展有关税费政策的公告》（财政部 税务总局公告 2023 年第 12 号），对小型微利企业减按 25%计算应纳税所得额，按 20%的税率缴纳企业所得税政策，延续执行至 2027 年 12 月 31 日。皇马研究院公司、高福盛公司、上海马蹄金公司、广州化工贸易公司为小型微利企业，2025 年度企业所得税适用上述规定。

4. 根据《财政部 税务总局关于先进制造业企业增值税加计抵减政策的公告》（财政部税务总局公告 2023 年第 43 号），自 2023 年 1 月 1 日至 2027 年 12 月 31 日，允许先进制造业企业按照当期可抵扣进项税额加计 5%抵减应纳增值税税额。本公告所称先进制造业企业是指高新技术企业（含所属的非法人分支机构）中的制造业一般纳税人。绿科安公司和皇马尚宜公司 2025 年度增值税适用该项政策。

3、其他

适用 不适用

七、合并财务报表项目注释

1、货币资金

适用 不适用

单位：元 币种：人民币

项目	期末余额	期初余额
库存现金	123,166.16	136,416.80
数字货币—人民币	48,486.97	6,751.99
银行存款	522,311,506.26	532,075,346.65
其他货币资金	2,885,304.54	1,251,077.43
合计	525,368,463.93	533,469,592.87
其中：存放在境外的款项总额	0	0

其他说明：

[注]期末银行存款余额中包含不属于现金及现金等价物的定期存款和未到付息期利息合计人民币180,485,466.89元

2、交易性金融资产

适用 不适用

单位：元 币种：人民币

项目	期末余额	期初余额	指定理由和依据
以公允价值计量且其变动计入当期损益的金融资产	110,611,951.18		/
其中：			
短期理财产品	110,611,951.18		/
指定以公允价值计量且其变动计入当期损益的金融资产			
其中：			
合计	110,611,951.18		/

其他说明：

适用 不适用

3、衍生金融资产

适用 不适用

4、应收票据

(1) 应收票据分类列示

适用 不适用

单位：元 币种：人民币

项目	期末余额	期初余额
----	------	------

银行承兑票据		
商业承兑票据	0	1,180,137.96
合计	0	1,180,137.96

(2). 期末公司已质押的应收票据

适用 不适用

(3). 期末公司已背书或贴现且在资产负债表日尚未到期的应收票据

适用 不适用

(4). 按坏账计提方法分类披露

适用 不适用

单位：元 币种：人民币

类别	期末余额					期初余额				
	账面余额		坏账准备		账面价值	账面余额		坏账准备		账面价值
	金额	比例(%)	金额	计提比例(%)		金额	比例(%)	金额	计提比例(%)	
按单项计提坏账准备										
其中：										
按组合计提坏账准备						1,242,250.48	100	62,112.52	5.00	1,180,137.96
其中：										
商业承兑汇票						1,242,250.48	100	62,112.52	5.00	1,180,137.96
合计		/		/		1,242,250.48	/	62,112.52	/	1,180,137.96

按单项计提坏账准备：

适用 不适用

按组合计提坏账准备：

适用 不适用

按预期信用损失一般模型计提坏账准备

适用 不适用

各阶段划分依据和坏账准备计提比例

无

对本期发生损失准备变动的应收票据账面余额显著变动的情况说明：

适用 不适用

(5). 坏账准备的情况
 适用 不适用

单位：元 币种：人民币

类别	期初余额	本期变动金额				期末余额
		计提	收回或转回	转销或核销	其他变动	
按组合计提坏账准备	62,112.52		62,112.52			
合计	62,112.52		62,112.52			

其中本期坏账准备收回或转回金额重要的：

 适用 不适用

其他说明：

无

(6). 本期实际核销的应收票据情况
 适用 不适用

其中重要的应收票据核销情况：

 适用 不适用

应收票据核销说明：

 适用 不适用

其他说明：

 适用 不适用

5、 应收账款
(1). 按账龄披露
 适用 不适用

单位：元 币种：人民币

账龄	期末账面余额	期初账面余额
1年以内（含1年）	339,941,478.31	357,456,228.22
	339,941,478.31	357,456,228.22
1至2年	2,727,310.00	
2至3年		1,670,985.75
3年以上		
3至4年	1,670,985.75	
4至5年		14.40
5年以上		
合计	344,339,774.06	359,127,228.37

(2). 按坏账计提方法分类披露
 适用 不适用

单位：元 币种：人民币

类别	期末余额	期初余额
----	------	------

	账面余额		坏账准备		账面价值	账面余额		坏账准备		账面价值
	金额	比例 (%)	金额	计提比例 (%)		金额	比例 (%)	金额	计提比例 (%)	
按单项计提坏账准备	338,000.00	0.10	338,000.00	100		338,000.00	0.09	338,000.00	100	
其中:										
按组合计提坏账准备	344,001,774.06	99.9	17,936,297.80	5.21	326,065,476.26	358,789,228.37	99.91	18,272,718.67	5.09	340,516,509.70
其中:										
合计	344,339,774.06	/	18,274,297.80	/	326,065,476.26	359,127,228.37	/	18,610,718.67	/	340,516,509.70

按单项计提坏账准备：
适用 不适用

按组合计提坏账准备：
适用 不适用
 组合计提项目：如下

单位：元 币种：人民币

名称	期末余额		
	账面余额	坏账准备	计提比例 (%)
1年以内	339,941,478.31	16,997,073.92	5.00
1-2年	2,727,310.00	272,731.00	10.00
3-4年	1,332,985.75	666,492.88	50.00
合计	344,001,774.06	17,936,297.80	5.21

按组合计提坏账准备的说明：
适用 不适用

按预期信用损失一般模型计提坏账准备
适用 不适用

各阶段划分依据和坏账准备计提比例
 不适用

对本期发生损失准备变动的应收账款账面余额显著变动的情况说明：
适用 不适用

(3). 坏账准备的情况

适用 不适用

单位：元 币种：人民币

类别	期初余额	本期变动金额				期末余额
		计提	收回或转回	转销或核销	其他变动	
单项计提坏账准备	338,000.00					338,000.00
按组合计提	18,272,718.67	-336,420.87				17,936,297.80

坏账准备					
合计	18,610,718.67	-336,420.87			18,274,297.80

其中本期坏账准备收回或转回金额重要的：

适用 不适用

其他说明：

无

(4). 本期实际核销的应收账款情况

适用 不适用

其中重要的应收账款核销情况

适用 不适用

应收账款核销说明：

适用 不适用

(5). 按欠款方归集的期末余额前五名的应收账款和合同资产情况

适用 不适用

单位：元 币种：人民币

单位名称	应收账款期末余额	合同资产期末余额	应收账款和合同资产期末余额	占应收账款和合同资产期末余额合计数的比例(%)	坏账准备期末余额
客户一	17,722,798.73		17,722,798.73	5.15	886,139.94
客户二	15,486,289.45		15,486,289.45	4.50	774,314.47
客户三	10,877,772.00		10,877,772.00	3.16	543,888.60
客户四	10,456,042.88		10,456,042.88	3.04	522,802.14
客户五	10,125,899.79		10,125,899.79	2.94	506,294.99
合计	64,668,802.85		64,668,802.85	18.79	3,233,440.14

其他说明：

无

其他说明：

适用 不适用

6、合同资产

(1). 合同资产情况

适用 不适用

(2). 报告期内账面价值发生重大变动的金额和原因

适用 不适用

(3). 按坏账计提方法分类披露

适用 不适用

按单项计提坏账准备:

适用 不适用

按单项计提坏账准备的说明:

适用 不适用

按组合计提坏账准备:

适用 不适用

按预期信用损失一般模型计提坏账准备

适用 不适用

各阶段划分依据和坏账准备计提比例

无

对本期发生损失准备变动的合同资产账面余额显著变动的情况说明:

适用 不适用

(4). 本期合同资产计提坏账准备情况

适用 不适用

其中本期坏账准备收回或转回金额重要的:

适用 不适用

其他说明:

无

(5). 本期实际核销的合同资产情况

适用 不适用

其中重要的合同资产核销情况

适用 不适用

合同资产核销说明:

适用 不适用

其他说明:

适用 不适用

7、 应收款项融资**(1). 应收款项融资分类列示**

适用 不适用

单位: 元 币种: 人民币

项目	期末余额	期初余额
----	------	------

银行承兑汇票	116,455,138.63	79,716,281.65
合计	116,455,138.63	79,716,281.65

(2). 期末公司已质押的应收款项融资
 适用 不适用

单位：元 币种：人民币

项目	期末已质押金额
银行承兑汇票	238,936.00
合计	238,936.00

(3). 期末公司已背书或贴现且在资产负债表日尚未到期的应收款项融资
 适用 不适用

单位：元 币种：人民币

项目	期末终止确认金额	期末未终止确认金额
银行承兑汇票	428,796,702.77	
合计	428,796,702.77	

(4). 按坏账计提方法分类披露
 适用 不适用

单位：元 币种：人民币

类别	期末余额					期初余额				
	账面余额		坏账准备		账面价值	账面余额		坏账准备		账面价值
	金额	比例 (%)	金额	计提比例 (%)		金额	比例 (%)	金额	计提比例 (%)	
按单项计提坏账准备										
其中：										
按组合计提坏账准备	116,455,138.63	100			116,455,138.63	79,716,281.65	100			79,716,281.65
其中：										
合计	116,455,138.63	/		/	116,455,138.63	79,716,281.65	/		/	79,716,281.65

按单项计提坏账准备：

 适用 不适用

按单项计提坏账准备的说明：

 适用 不适用

按组合计提坏账准备：

 适用 不适用

按预期信用损失一般模型计提坏账准备

 适用 不适用

各阶段划分依据和坏账准备计提比例
不适用

对本期发生损失准备变动的应收款项融资账面余额显著变动的情况说明：
适用 不适用

(5). 坏账准备的情况

适用 不适用

其中本期坏账准备收回或转回金额重要的：
适用 不适用

其他说明：
无

(6). 本期实际核销的应收款项融资情况

适用 不适用

其中重要的应收款项融资核销情况
适用 不适用

核销说明：
适用 不适用

(7). 应收款项融资本期增减变动及公允价值变动情况：

适用 不适用

(8). 其他说明

适用 不适用

银行承兑汇票的承兑人是具有较高信用的商业银行，由其承兑的银行承兑汇票到期不获支付的可能性较低，故公司将已背书或贴现的该等银行承兑汇票予以终止确认。但如果该等票据到期不获支付，依据《票据法》之规定，公司仍将对持票人承担连带责任。

8、 预付款项

(1). 预付款项按账龄列示

适用 不适用

单位：元 币种：人民币

账龄	期末余额		期初余额	
	金额	比例(%)	金额	比例(%)
1年以内	36,393,791.41	98.08	27,295,100.14	97.34
1至2年	178,133.23	0.48	224,685.89	0.80
2至3年	193,185.89	0.52	234,742.09	0.84
3年以上	341,516.76	0.92	287,072.24	1.02
合计	37,106,627.29	100.00	28,041,600.36	100.00

账龄超过1年且金额重要的预付款项未及时结算原因的说明：

无

(2). 按预付对象归集的期末余额前五名的预付款情况

√适用 □不适用

单位：元 币种：人民币

单位名称	期末余额	占预付款项期末余额合计数的比例(%)
宁波镇海炼化港安化工销售有限公司	9,064,566.45	24.43
中国石化化工销售有限公司华东分公司	6,157,464.68	16.59
浙江嘉化能源化工股份有限公司	3,516,434.40	9.48
利安德(上海)商贸有限公司	3,312,919.68	8.93
三江化工有限公司	3,311,273.10	8.92
合计	25,362,658.31	68.35

其他说明：

无

其他说明：

□适用 √不适用

9、其他应收款

项目列示

√适用 □不适用

单位：元 币种：人民币

项目	期末余额	期初余额
应收利息		
应收股利		
其他应收款	10,561,752.98	601,060.01
合计	10,561,752.98	601,060.01

其他说明：

□适用 √不适用

应收利息

(1). 应收利息分类

□适用 √不适用

(2). 重要逾期利息

□适用 √不适用

(3). 按坏账计提方法分类披露

□适用 √不适用

按单项计提坏账准备：

□适用 √不适用

按单项计提坏账准备的说明：

适用 不适用

按组合计提坏账准备：

适用 不适用

(4). 按预期信用损失一般模型计提坏账准备

适用 不适用

各阶段划分依据和坏账准备计提比例

不适用

对本期发生损失准备变动的应收利息账面余额显著变动的情况说明：

适用 不适用

(5). 坏账准备的情况

适用 不适用

其中本期坏账准备收回或转回金额重要的：

适用 不适用

其他说明：

无

(6). 本期实际核销的应收利息情况

适用 不适用

其中重要的应收利息核销情况

适用 不适用

核销说明：

适用 不适用

其他说明：

适用 不适用

应收股利

(1). 应收股利

适用 不适用

(2). 重要的账龄超过1年的应收股利

适用 不适用

(3). 按坏账计提方法分类披露

适用 不适用

按单项计提坏账准备:

适用 不适用

按单项计提坏账准备的说明:

适用 不适用

按组合计提坏账准备:

适用 不适用

(4). 按预期信用损失一般模型计提坏账准备

适用 不适用

各阶段划分依据和坏账准备计提比例:

不适用

对本期发生损失准备变动的应收股利账面余额显著变动的情况说明:

适用 不适用

(5). 坏账准备的情况

适用 不适用

其中本期坏账准备收回或转回金额重要的:

适用 不适用

其他说明:

无

(6). 本期实际核销的应收股利情况

适用 不适用

其中重要的应收股利核销情况

适用 不适用

核销说明:

适用 不适用

其他说明:

适用 不适用

其他应收款**(1). 按账龄披露**

适用 不适用

单位：元 币种：人民币

账龄	期末账面余额	期初账面余额
1年以内（含1年）	11,091,266.29	498,832.42
	11,091,266.29	498,832.42
1至2年		100,000.00
2至3年		50,100.00
3年以上		
3至4年	50,100.00	
4至5年		10,496.10
5年以上	150,496.10	140,000.00
合计	11,291,862.39	799,428.52

(2). 按款项性质分类情况

√适用 □不适用

单位：元 币种：人民币

款项性质	期末账面余额	期初账面余额
出口退税	10,097,970.55	
押金保证金	890,092.00	365,599.00
应收暂付款	303,799.84	332,445.37
其他		101,384.15
合计	11,291,862.39	799,428.52

(3). 坏账准备计提情况

√适用 □不适用

单位：元 币种：人民币

坏账准备	第一阶段	第二阶段	第三阶段	合计
	未来12个月预期信用损失	整个存续期预期信用损失(未发生信用减值)	整个存续期预期信用损失(已发生信用减值)	
2025年1月1日余额	24,941.63	10,000.00	163,426.88	198,368.51
2025年1月1日余额在本期				
—转入第二阶段				
—转入第三阶段				
—转回第二阶段				
—转回第一阶段				
本期计提	529,621.68	-10,000.00	12,119.22	531,740.90
本期转回				
本期转销				
本期核销				
其他变动				
2025年12月31日余额	554,563.31		175,546.10	730,109.41

各阶段划分依据和坏账准备计提比例
不适用

对本期发生损失准备变动的其他应收款账面余额显著变动的情况说明：

适用 不适用

本期坏账准备计提金额以及评估金融工具的信用风险是否显著增加的采用依据：

适用 不适用

(4). 坏账准备的情况

适用 不适用

其中本期坏账准备转回或收回金额重要的：

适用 不适用

其他说明：

无

(5). 本期实际核销的其他应收款情况

适用 不适用

其中重要的其他应收款核销情况：

适用 不适用

其他应收款核销说明：

适用 不适用

(6). 按欠款方归集的期末余额前五名的其他应收款情况

适用 不适用

单位：元 币种：人民币

单位名称	期末余额	占其他应收款 期末余额合计 数的比例(%)	款项的性质	账龄	坏账准备 期末余额
出口退税	10,097,970.55	89.43	出口退税	1年以内	504,898.53
中国石化国际事业有 限公司重庆招标中心	676,992.00	6.00	押金保证金	1年以内	33,849.60
代扣代缴社保公积金	273,576.52	2.42	应收暂付款	1年以内	13,678.83
浙江闰土新材料有限 公司	100,000.00	0.89	押金保证金	5年以上	100,000.00
浙江春晖环保能源股 份有限公司	40,000.00	0.35	押金保证金	5年以上	40,000.00
合计	11,188,539.07	99.09	/	/	692,426.96

(7). 因资金集中管理而列报于其他应收款

适用 不适用

其他说明：

适用 不适用

10、 存货
(1). 存货分类

√适用 □不适用

单位：元 币种：人民币

项目	期末余额			期初余额		
	账面余额	存货跌价准备/合同履约成本减值准备	账面价值	账面余额	存货跌价准备/合同履约成本减值准备	账面价值
原材料	48,807,792.71		48,807,792.71	51,963,454.31		51,963,454.31
库存商品	144,117,072.44	1,053,157.76	143,063,914.68	161,389,221.29	523,011.70	160,866,209.59
发出商品	11,251,186.67	73,492.66	11,177,694.01	12,496,055.78		12,496,055.78
包装物	6,138,982.64	1,171.25	6,137,811.39	6,568,998.17	1,171.25	6,567,826.92
低值易消耗品	8,886,876.51	576,317.16	8,310,559.35	8,630,462.47	576,317.16	8,054,145.31
合计	219,201,910.97	1,704,138.83	217,497,772.14	241,048,192.02	1,100,500.11	239,947,691.91

(2). 确认为存货的数据资源

□适用 √不适用

(3). 存货跌价准备及合同履约成本减值准备

√适用 □不适用

单位：元 币种：人民币

项目	期初余额	本期增加金额		本期减少金额		期末余额
		计提	其他	转回或转销	其他	
库存商品	523,011.70	1,045,752.15		515,606.09		1,053,157.76
发出商品		73,492.66				73,492.66
包装物	1,171.25					1,171.25
低值易消耗品	576,317.16					576,317.16

合计	1,100,500.11	1,119,244.81	515,606.09	1,704,138.83
----	--------------	--------------	------------	--------------

本期转回或转销存货跌价准备的原因

适用 不适用

项 目	确定可变现净值的具体依据	转回存货跌价准备的原因	转销存货跌价准备的原因
库存商品	相关产成品估计售价减去估计的销售费用以及相关税费后的金额确定可变现净值	——	期初库存商品销售出库
发出商品	相关产成品估计售价减去估计的销售费用以及相关税费后的金额确定可变现净值	——	——
包装物	相关产成品估计售价减去至完工估计将要发生的成本、估计的销售费用以及相关税费后的金额确定可变现净值	——	——
低值易耗品	相关产成品估计售价减去至完工估计将要发生的成本、估计的销售费用以及相关税费后的金额确定可变现净值	——	——

按组合计提存货跌价准备

适用 不适用

按组合计提存货跌价准备的计提标准

适用 不适用

(4). 存货期末余额含有的借款费用资本化金额及其计算标准和依据

适用 不适用

(5). 合同履约成本本期摊销金额的说明

适用 不适用

其他说明：

适用 不适用

11、 持有待售资产

适用 不适用

12、 一年内到期的非流动资产

适用 不适用

一年内到期的债权投资

适用 不适用

一年内到期的其他债权投资适用 不适用一年内到期的非流动资产的其他说明：
无**13、其他流动资产**适用 不适用

单位：元 币种：人民币

项目	期末余额	期初余额
合同取得成本		
应收退货成本		
待抵扣增值税进项税额	33,228,858.15	53,644,801.41
待摊费用	1,689,356.24	3,090,357.21
预缴企业所得税	160,254.12	
合计	35,078,468.51	56,735,158.62

其他说明：
无**14、债权投资****(1). 债权投资情况**适用 不适用债权投资减值准备本期变动情况
适用 不适用**(2). 期末重要的债权投资**适用 不适用**(3). 减值准备计提情况**适用 不适用各阶段划分依据和减值准备计提比例：
不适用对本期发生损失准备变动的债权投资账面余额显著变动的情况说明：
适用 不适用本期减值准备计提金额以及评估金融工具的信用风险是否显著增加的采用依据
适用 不适用**(4). 本期实际的核销债权投资情况**适用 不适用

其中重要的债权投资情况核销情况

适用 不适用

债权投资的核销说明:

适用 不适用

其他说明:

适用 不适用

15、其他债权投资

(1). 其他债权投资情况

适用 不适用

其他债权投资减值准备本期变动情况

适用 不适用

(2). 期末重要的其他债权投资

适用 不适用

(3). 减值准备计提情况

适用 不适用

各阶段划分依据和减值准备计提比例:

不适用

对本期发生损失准备变动的其他债权投资账面余额显著变动的情况说明:

适用 不适用

本期减值准备计提金额以及评估金融工具的信用风险是否显著增加的采用依据

适用 不适用

(4). 本期实际核销的其他债权投资情况

适用 不适用

其中重要的其他债权投资情况核销情况

适用 不适用

其他债权投资的核销说明:

适用 不适用

其他说明:

适用 不适用

16、长期应收款

(1). 长期应收款情况

适用 不适用

(2). 按坏账计提方法分类披露

适用 不适用

按单项计提坏账准备:

适用 不适用

按单项计提坏账准备的说明:

适用 不适用

按组合计提坏账准备:

适用 不适用

(3). 按预期信用损失一般模型计提坏账准备

适用 不适用

各阶段划分依据和坏账准备计提比例

不适用

对本期发生损失准备变动的长期应收款账面余额显著变动的情况说明:

适用 不适用

本期坏账准备计提金额以及评估金融工具的信用风险是否显著增加的采用依据

适用 不适用

(4). 坏账准备的情况

适用 不适用

其中本期坏账准备收回或转回金额重要的:

适用 不适用

其他说明:

无

(5). 本期实际核销的长期应收款情况

适用 不适用

其中重要的长期应收款核销情况

适用 不适用

长期应收款核销说明:

适用 不适用

其他说明:

适用 不适用

17、长期股权投资
(1). 长期股权投资情况
适用 不适用

(2). 长期股权投资的减值测试情况
适用 不适用

其他说明：

无

18、其他权益工具投资
(1). 其他权益工具投资情况
适用 不适用

(2). 本期存在终止确认的情况说明
适用 不适用

其他说明：

适用 不适用

19、其他非流动金融资产
适用 不适用

单位：元 币种：人民币

项目	期末余额	期初余额
分类为以公允价值计量且其变动计入当期损益的金融资产	30,030,000.00	30,954,000.00
其中：润和催化剂股份有限公司（以下简称润和催化公司）股权投资	30,030,000.00	30,954,000.00
合计	30,030,000.00	30,954,000.00

其他说明：

适用 不适用

20、投资性房地产

投资性房地产计量模式

不适用

21、固定资产
项目列示
适用 不适用

单位：元 币种：人民币

项目	期末余额	期初余额
固定资产	1,835,595,035.68	1,726,226,430.16

固定资产清理		
合计	1,835,595,035.68	1,726,226,430.16

其他说明：
适用 不适用

固定资产

(1). 固定资产情况

适用 不适用

单位：元 币种：人民币

项目	房屋及建筑物	机器设备	运输工具	通用设备	合计
一、账面原值：					
1. 期初余额	914,086,169.11	1,316,721,059.29	13,779,565.64	20,623,775.22	2,265,210,569.26
2. 本期增加金额	188,286,717.32	34,192,541.57		13,911,451.63	236,390,710.52
(1) 购置		1,662,879.66		309,274.32	1,972,153.98
(2) 在建工程转入	188,286,717.32	32,529,661.91		13,602,177.31	234,418,556.54
(3) 企业合并增加					
3. 本期减少金额		522,160.53		28,761.06	550,921.59
(1) 处置或报废		522,160.53		28,761.06	550,921.59
4. 期末余额	1,102,372,886.43	1,350,391,440.33	13,779,565.64	34,506,465.79	2,501,050,358.19
二、累计折旧					
1. 期初余额	165,959,342.82	346,720,037.64	10,048,781.65	16,255,976.99	538,984,139.10
2. 本期增加金额	34,493,862.18	89,379,052.28	1,052,078.24	1,928,353.64	126,853,346.34
(1) 计提	34,493,862.18	89,379,052.28	1,052,078.24	1,928,353.64	126,853,346.34
3. 本期减少金额		354,839.92		27,323.01	382,162.93
(1) 处置或报废		354,839.92		27,323.01	382,162.93
4. 期末余额	200,453,205.00	435,744,250.00	11,100,859.89	18,157,007.62	665,455,322.51
三、减值准备					
1. 期初余额					
2. 本期增加金额					
(1) 计提					
3. 本期减少金额					
(1) 处置或报废					
4. 期末余额					
四、账面价值					
1. 期末账面价值	901,919,681.43	914,647,190.33	2,678,705.75	16,349,458.17	1,835,595,035.68
2. 期初账面价值	748,126,826.29	970,001,021.65	3,730,783.99	4,367,798.23	1,726,226,430.16

(2). 暂时闲置的固定资产情况

适用 不适用

(3). 通过经营租赁租出的固定资产

适用 不适用

单位：元 币种：人民币

项目	期末账面价值
房屋及建筑物	113,434.21

(4). 未办妥产权证书的固定资产情况
 适用 不适用

单位：元 币种：人民币

项目	账面价值	未办妥产权证书的原因
运输工具	144,969.71	地方二手车政策原因
房屋建筑物	35,296,849.51	项目整体未完工，尚未办理权证

(5). 固定资产的减值测试情况
 适用 不适用

其他说明：

 适用 不适用

固定资产清理
 适用 不适用

22、 在建工程
项目列示
 适用 不适用

单位：元 币种：人民币

项目	期末余额	期初余额
在建工程	661,845,720.54	437,070,771.75
工程物资	36,628,130.41	16,583,735.09
合计	698,473,850.95	453,654,506.84

其他说明：

 适用 不适用

在建工程
(1). 在建工程情况
 适用 不适用

单位：元 币种：人民币

项目	期末余额			期初余额		
	账面余额	减值准备	账面价值	账面余额	减值准备	账面价值
年产33万吨 高端功能新材料项目	633,712,918.16		633,712,918.16	329,122,679.31		329,122,679.31
皇马科技总部 大楼建设工程				86,172,538.82		86,172,538.82

新建分析科研综合楼及丁类堆棚项目				6,935,436.28		6,935,436.28
行政楼外立面装饰改造工程				4,770,537.75		4,770,537.75
车间技改工程	21,492,698.92		21,492,698.92	4,219,006.74		4,219,006.74
甲1、甲2、甲6车间117醚等产品提升优化项目				3,429,904.30		3,429,904.30
零星工程	6,640,103.46		6,640,103.46	2,420,668.55		2,420,668.55
合计	661,845,720.54		661,845,720.54	437,070,771.75		437,070,771.75

(2). 重要在建工程项目本期变动情况

√适用 □不适用

单位：元 币种：人民币

项目名称	预算数	期初余额	本期增加金额	本期转入固定资产金额	本期其他减少金额	期末余额	工程累计投入占预算比例(%)	工程进度	利息资本化累计金额	其中：本期利息资本化金额	本期利息资本化率(%)	资金来源
年产33万吨高端功能新材料项目	2,184,000,000	329,122,679.31	340,843,778.96	36,253,540.11		633,712,918.16	30.69	注1	15,411,485.66	11,579,049.10	2.91	自筹资金 银行贷款
皇马科技总部大楼建设工程	350,000,000	86,172,538.82	53,645,087.61	139,817,626.43			83.86	已完工转固				自筹资金
合计	2,534,000,000	415,295,218.13	394,488,866.57	176,071,166.54		633,712,918.16	/	/	15,411,485.66	11,579,049.10	/	/

[注1]：截至2025年12月31日，年产33万吨高端功能新材料项目工程行政区、公共区建筑主体已结项，内外部各项装饰工程尚处于收尾阶段，行政区房屋主体已完工于本期转固，厂房、车间及公共工程正处于建设施工阶段，各罐区设备正在陆续安装中。

(3). 本期计提在建工程减值准备情况
 适用 不适用

(4). 在建工程的减值测试情况
 适用 不适用

其他说明：

 适用 不适用

工程物资
(1). 工程物资情况
 适用 不适用

单位：元 币种：人民币

项目	期末余额			期初余额		
	账面余额	减值准备	账面价值	账面余额	减值准备	账面价值
专用材料	36,628,130.41		36,628,130.41	16,583,735.09		16,583,735.09
合计	36,628,130.41		36,628,130.41	16,583,735.09		16,583,735.09

其他说明：

无

23、 生产性生物资产
(1). 采用成本计量模式的生产性生物资产
 适用 不适用

(2). 采用成本计量模式的生产性生物资产的减值测试情况
 适用 不适用

(3). 采用公允价值计量模式的生产性生物资产
 适用 不适用

其他说明：

 适用 不适用

24、 油气资产
(1). 油气资产情况
 适用 不适用

(2). 油气资产的减值测试情况
 适用 不适用

其他说明：

无

25、使用权资产

(1). 使用权资产情况

适用 不适用

(2). 使用权资产的减值测试情况

适用 不适用

其他说明：

无

26、无形资产

(1). 无形资产情况

适用 不适用

单位：元 币种：人民币

项目	土地使用权	软件使用权	合计
一、账面原值			
1. 期初余额	282,261,631.76	9,190,843.10	291,452,474.86
2. 本期增加金额		1,028,090.31	1,028,090.31
(1) 购置		157,522.13	157,522.13
(2) 内部研发			
(3) 企业合并增加			
(4) 在建工程转入		870,568.18	870,568.18
3. 本期减少金额		609,756.41	609,756.41
(1) 处置		609,756.41	609,756.41
4. 期末余额	282,261,631.76	9,609,177.00	291,870,808.76
二、累计摊销			
1. 期初余额	40,306,167.12	4,396,618.68	44,702,785.80
2. 本期增加金额	6,467,374.68	1,512,013.06	7,979,387.74
(1) 计提	6,467,374.68	1,512,013.06	7,979,387.74
3. 本期减少金额		609,756.41	609,756.41
(1) 处置		609,756.41	609,756.41
4. 期末余额	46,773,541.80	5,298,875.33	52,072,417.13
三、减值准备			
1. 期初余额			
2. 本期增加金额			
(1) 计提			
3. 本期减少金额			
(1) 处置			

4. 期末余额			
四、账面价值			
1. 期末账面价值	235,488,089.96	4,310,301.67	239,798,391.63
2. 期初账面价值	241,955,464.64	4,794,224.42	246,749,689.06

本期末通过公司内部研发形成的无形资产占无形资产余额的比例是0

(2). 确认为无形资产的数据资源

适用 不适用

(3). 未办妥产权证书的土地使用权情况

适用 不适用

(4). 无形资产的减值测试情况

适用 不适用

其他说明：

适用 不适用

27、商誉

(1). 商誉账面原值

适用 不适用

(2). 商誉减值准备

适用 不适用

(3). 商誉所在资产组或资产组组合的相关信息

适用 不适用

资产组或资产组组合发生变化

适用 不适用

其他说明：

适用 不适用

(4). 可收回金额的具体确定方法

可收回金额按公允价值减去处置费用后的净额确定

适用 不适用

可收回金额按预计未来现金流量的现值确定

适用 不适用

前述信息与以前年度减值测试采用的信息或外部信息明显不一致的差异原因

适用 不适用

公司以前年度减值测试采用信息与当年实际情况明显不一致的差异原因

适用 不适用

(5). 业绩承诺及对应商誉减值情况

形成商誉时存在业绩承诺且报告期或报告期上一期间处于业绩承诺期内

适用 不适用

其他说明：

适用 不适用

28、长期待摊费用

适用 不适用

单位：元 币种：人民币

项目	期初余额	本期增加金额	本期摊销金额	其他减少金额	期末余额
排污权摊销	219,442.23		219,442.23		
苗木款摊销	3,922,143.54	500,500.00	1,135,480.48		3,287,163.06
员工购房补贴摊销	1,513,630.85	140,000.00	541,369.09		1,112,261.76
合计	5,655,216.62	640,500.00	1,896,291.80		4,399,424.82

其他说明：

无

29、递延所得税资产/递延所得税负债

(1). 未经抵销的递延所得税资产

适用 不适用

单位：元 币种：人民币

项目	期末余额		期初余额	
	可抵扣暂时性差异	递延所得税资产	可抵扣暂时性差异	递延所得税资产
资产减值准备	19,978,436.63	3,302,671.86	19,773,331.30	3,297,866.68
内部交易未实现利润	398,983.31	59,847.50	188,053.31	28,208.00
可抵扣亏损				
递延收益	96,103,265.08	18,645,987.63	73,772,697.01	12,652,018.05
股权激励费用	63,069,762.28	11,670,295.24	34,197,399.05	5,950,222.42
公允价值变动损益	8,470,000.00	2,117,500.00	7,546,000.00	1,886,500.00
预提销售返利	3,107,626.05	591,271.64	3,185,439.65	612,695.59
预计负债	500,000.00	75,000.00		
合计	191,628,073.35	36,462,573.87	138,662,920.32	24,427,510.74

(2). 未经抵销的递延所得税负债

适用 不适用

单位：元 币种：人民币

项目	期末余额		期初余额	
	应纳税暂时性差异	递延所得税负债	应纳税暂时性差异	递延所得税负债
非同一控制企业合并资产评估增值				
其他债权投资公允价值变动				
其他权益工具投资公允价值变动				
固定资产一次性折旧	26,250,864.12	3,970,188.85	33,117,683.97	4,968,708.67
公允价值变动损益	611,951.18	100,482.55		
内部交易未实现亏损	993,683.80	149,052.57		
合计	27,856,499.10	4,219,723.97	33,117,683.97	4,968,708.67

(3). 以抵销后净额列示的递延所得税资产或负债

√适用 □不适用

单位：元 币种：人民币

项目	期末余额		期初余额	
	递延所得税资产和负债互抵金额	抵销后递延所得税资产或负债余额	递延所得税资产和负债互抵金额	抵销后递延所得税资产或负债余额
递延所得税资产	4,070,671.40	32,391,902.47	4,968,708.67	19,458,802.07
递延所得税负债	4,070,671.40	149,052.57	4,968,708.67	

(4). 未确认递延所得税资产明细

√适用 □不适用

单位：元 币种：人民币

项目	期末余额	期初余额
可抵扣暂时性差异		
可抵扣亏损	5,978,993.18	3,963,846.42
资产减值准备	728,271.73	198,368.51
合计	6,707,264.91	4,162,214.93

(5). 未确认递延所得税资产的可抵扣亏损将于以下年度到期

√适用 □不适用

单位：元 币种：人民币

年份	期末金额	期初金额	备注
2025年			
2026年	20,245.20	20,245.20	
2027年	120,032.32	342,131.15	
2028年	506,537.92	1,123,733.18	
2029年	1,215,084.22	2,477,736.89	
2030年	4,117,093.52		
合计	5,978,993.18	3,963,846.42	/

其他说明：

 适用 不适用

30、其他非流动资产
 适用 不适用

单位：元 币种：人民币

项目	期末余额			期初余额		
	账面余额	减值准备	账面价值	账面余额	减值准备	账面价值
合同取得成本						
合同履约成本						
应收退货成本						
合同资产						
预付工程设备款	96,211,573.31		96,211,573.31	112,185,844.81		112,185,844.81
合计	96,211,573.31		96,211,573.31	112,185,844.81		112,185,844.81

其他说明：

无

31、所有权或使用权受限资产
 适用 不适用

单位：元 币种：人民币

项目	期末				期初			
	账面余额	账面价值	受限类型	受限情况	账面余额	账面价值	受限类型	受限情况
货币资金	2,884,311.63	2,884,311.63	质押	信用证保证金、银行承兑汇票保证金、保函保证金	1,250,377.86	1,250,377.86	质押	信用证保证金、银行承兑汇票保证金、保函保证金
应收票据								
存货								
其中：数据资源								
固定资产	36,253,540.11	35,296,849.51	抵押	用于抵押取得银行长期借款	382,636,389.19	340,254,336.72	抵押	用于抵押取得银行长期借款
无形资产	111,270,900.00	104,975,773.76	抵押	用于抵押取得银行长期借款	175,491,079.00	163,287,031.72	抵押	用于抵押取得银行长期借款
其中：数据资源								
应收款项融资	238,936.00	238,936.00	质押	用于质押开具银行承兑汇票	9,054,797.76	9,054,797.76	质押	用于质押开具银行承兑汇票
在建工程	633,712,918.16	633,712,918.16	抵押	用于抵押取得银行长期借款	329,122,679.31	329,122,679.31	抵押	用于抵押取得银行长期借款
合计	784,360,605.90	777,108,789.06	/	/	897,555,323.12	842,969,223.37	/	/

其他说明：

无

32、短期借款

(1). 短期借款分类

适用 不适用

(2). 已逾期未偿还的短期借款情况

适用 不适用

其中重要的已逾期未偿还的短期借款情况如下：

适用 不适用

其他说明：

适用 不适用

33、交易性金融负债

适用 不适用

其他说明：

适用 不适用

34、衍生金融负债

适用 不适用

35、应付票据

(1). 应付票据列示

适用 不适用

单位：元 币种：人民币

种类	期末余额	期初余额
商业承兑汇票		
银行承兑汇票	1,436,232.00	8,630,364.80
合计	1,436,232.00	8,630,364.80

本期末已到期未支付的应付票据总额为0元。到期未付的原因是0

36、应付账款

(1). 应付账款列示

适用 不适用

单位：元 币种：人民币

项目	期末余额	期初余额
工程设备款	157,795,732.33	130,725,508.57

货款	62,382,166.22	63,078,151.06
费用款	3,186,851.97	909,800.66
合计	223,364,750.52	194,713,460.29

(2). 账龄超过1年或逾期的重要应付账款

适用 不适用

其他说明：

适用 不适用

37、预收款项

(1). 预收款项列示

适用 不适用

(2). 账龄超过1年的重要预收款项

适用 不适用

(3). 报告期内账面价值发生重大变动的金额和原因

适用 不适用

其他说明：

适用 不适用

38、合同负债

(1). 合同负债情况

适用 不适用

单位：元 币种：人民币

项目	期末余额	期初余额
预收货款	8,318,090.67	13,730,008.77
应付返利	3,097,623.61	3,185,439.65
合计	11,415,714.28	16,915,448.42

(2). 账龄超过1年的重要合同负债

适用 不适用

(3). 报告期内账面价值发生重大变动的金额和原因

适用 不适用

其他说明：

适用 不适用

39、应付职工薪酬

(1). 应付职工薪酬列示

√适用 □不适用

单位：元 币种：人民币

项目	期初余额	本期增加	本期减少	期末余额
一、短期薪酬	19,364,223.80	121,364,740.48	119,795,260.57	20,933,703.71
二、离职后福利-设定提存计划	608,104.99	8,323,204.72	8,187,185.16	744,124.55
三、辞退福利		70,345.20	70,345.20	
四、一年内到期的其他福利				
合计	19,972,328.79	129,758,290.40	128,052,790.93	21,677,828.26

(2). 短期薪酬列示

√适用 □不适用

单位：元 币种：人民币

项目	期初余额	本期增加	本期减少	期末余额
一、工资、奖金、津贴和补贴	18,971,320.70	108,632,536.50	107,217,954.37	20,385,902.83
二、职工福利费		3,145,490.28	3,145,490.28	
三、社会保险费	392,903.10	5,974,450.25	5,908,343.92	459,009.43
其中：医疗保险费	340,820.74	5,054,143.11	5,007,010.33	387,953.52
工伤保险费	52,082.36	920,307.14	901,333.59	71,055.91
生育保险费				
四、住房公积金		3,523,122.00	3,523,122.00	
五、工会经费和职工教育经费		89,141.45	350.00	88,791.45
六、短期带薪缺勤				
七、短期利润分享计划				
合计	19,364,223.80	121,364,740.48	119,795,260.57	20,933,703.71

(3). 设定提存计划列示

√适用 □不适用

单位：元 币种：人民币

项目	期初余额	本期增加	本期减少	期末余额
1、基本养老保险	588,488.70	8,017,798.46	7,884,756.60	721,530.56
2、失业保险费	19,616.29	305,406.26	302,428.56	22,593.99
3、企业年金缴费				
合计	608,104.99	8,323,204.72	8,187,185.16	744,124.55

其他说明：

□适用 √不适用

40、应交税费

√适用 □不适用

单位：元 币种：人民币

项目	期末余额	期初余额
增值税	8,820,285.74	5,627,377.66
消费税		
营业税		
企业所得税	18,098,446.22	20,370,371.07
个人所得税	554,608.96	267,865.69
城市维护建设税	393,316.71	316,359.36
房产税	6,357,854.33	4,996,506.24
土地使用税	4,286,019.36	3,975,827.59
教育费附加	235,990.02	189,791.11
地方教育附加	157,326.70	126,527.41
印花税	607,225.96	409,228.89
环境保护税	1,732.75	1,896.92
其他		0.06
合计	39,512,806.75	36,281,752.00

其他说明：

无

41、其他应付款

(1). 项目列示

 适用 不适用

单位：元 币种：人民币

项目	期末余额	期初余额
应付利息		
应付股利		
其他应付款	14,779,642.45	11,400,740.30
合计	14,779,642.45	11,400,740.30

其他说明：

 适用 不适用

(2). 应付利息

分类列示

 适用 不适用

逾期的重要应付利息：

 适用 不适用

其他说明：

 适用 不适用

(3). 应付股利

分类列示

 适用 不适用

(4). 其他应付款

按款项性质列示其他应付款

 适用 不适用

单位：元 币种：人民币

项目	期末余额	期初余额
押金保证金	9,882,134.19	4,048,456.34
应付暂收款	2,210,032.63	3,131,213.87
出口运保费	2,365,108.53	3,732,541.72
其他	322,367.10	488,528.37
合计	14,779,642.45	11,400,740.30

账龄超过1年或逾期的重要其他应付款

 适用 不适用

其他说明：

 适用 不适用

42、 持有待售负债
 适用 不适用

43、 1年内到期的非流动负债
 适用 不适用

单位：元 币种：人民币

项目	期末余额	期初余额
1年内到期的长期借款	38,933,487.29	105,177,874.00
1年内到期的应付债券		
1年内到期的长期应付款		
1年内到期的租赁负债		
合计	38,933,487.29	105,177,874.00

其他说明：

无

44、 其他流动负债

其他流动负债情况

 适用 不适用

单位：元 币种：人民币

项目	期末余额	期初余额
短期应付债券		
应付退货款		
待转增值税销项税额	902,161.37	1,345,586.57
合计	902,161.37	1,345,586.57

短期应付债券的增减变动:

适用 不适用

其他说明:

适用 不适用

45、长期借款

(1). 长期借款分类

适用 不适用

单位: 元 币种: 人民币

项目	期末余额	期初余额
质押借款		
抵押借款	65,923,203.60	70,073,791.66
保证借款		
信用借款		25,025,972.22
抵押及信用借款	352,527,651.21	197,337,793.56
合计	418,450,854.81	292,437,557.44

长期借款分类的说明:

无

其他说明:

适用 不适用

46、应付债券

(1). 应付债券

适用 不适用

(2). 应付债券的具体情况: (不包括划分为金融负债的优先股、永续债等其他金融工具)

适用 不适用

(3). 可转换公司债券的说明

适用 不适用

转股权会计处理及判断依据

适用 不适用

(4). 划分为金融负债的其他金融工具说明

期末发行在外的优先股、永续债等其他金融工具基本情况

适用 不适用

期末发行在外的优先股、永续债等金融工具变动情况表

适用 不适用

其他金融工具划分为金融负债的依据说明

适用 不适用

其他说明：

适用 不适用

47、租赁负债

适用 不适用

48、长期应付款

项目列示

适用 不适用

其他说明：

适用 不适用

长期应付款

(1). 按款项性质列示长期应付款

适用 不适用

专项应付款

(1). 按款项性质列示专项应付款

适用 不适用

49、长期应付职工薪酬

适用 不适用

50、预计负债

适用 不适用

单位：元 币种：人民币

项目	期末余额	期初余额	形成原因
对外提供担保			
未决诉讼	500,000.00		诉讼赔偿
产品质量保证			
重组义务			
待执行的亏损合同			
应付退货款			
其他			
合计	500,000.00		/

其他说明，包括重要预计负债的相关重要假设、估计说明：

无

51、递延收益

递延收益情况

适用 不适用

单位：元 币种：人民币

项目	期初余额	本期增加	本期减少	期末余额	形成原因
政府补助					
与资产相关的政府补助	76,686,030.58	27,747,800.00	5,923,898.57	98,509,932.01	收到与资产相关的政府补助
与收益相关的政府补助		2,200,000.00	2,200,000.00		收到与收益相关的政府补助
合计	76,686,030.58	29,947,800.00	8,123,898.57	98,509,932.01	/

其他说明：

适用 不适用

52、其他非流动负债

适用 不适用

53、股本

适用 不适用

单位：元 币种：人民币

	期初余额	本次变动增减(+、-)					期末余额
		发行新股	送股	公积金转股	其他	小计	
股份总数	588,700,000					0	588,700,000

其他说明：

无

54、其他权益工具

(1). 期末发行在外的优先股、永续债等其他金融工具基本情况

适用 不适用

(2). 期末发行在外的优先股、永续债等金融工具变动情况表

适用 不适用

其他权益工具本期增减变动情况、变动原因说明，以及相关会计处理的依据：

适用 不适用

其他说明：

适用 不适用

55、资本公积
适用 不适用

单位：元 币种：人民币

项目	期初余额	本期增加	本期减少	期末余额
资本溢价（股本溢价）	80,234,805.26	6,183,111.97		86,417,917.23
其他资本公积	51,419,643.17	15,300,331.15	6,183,111.97	60,536,862.35
合计	131,654,448.43	21,483,443.12	6,183,111.97	146,954,779.58

其他说明，包括本期增减变动情况、变动原因说明：

1) 股本溢价本期增加 6,183,111.97 元，系公司第一期员工持股计划本期行权减持股份数量所对应已摊销的股权激励费用由其他资本公积结转至股本溢价。

2) 其他资本公积本期增加 15,300,331.15 元，其中 10,789,681.25 元系以权益结算的股份支付计入资本公积，详见本财务报表附注之说明，剩余 4,510,649.90 元系根据期末预计未来期间可税前抵扣的金额超过等待期内确认的股权激励费用部分所形成的递延所得税资产调整变动。

56、库存股
适用 不适用

单位：元 币种：人民币

项目	期初余额	本期增加	本期减少	期末余额
股份回购	169,220,834.25			169,220,834.25
合计	169,220,834.25			169,220,834.25

其他说明，包括本期增减变动情况、变动原因说明：

无

57、其他综合收益
适用 不适用

58、专项储备
适用 不适用

单位：元 币种：人民币

项目	期初余额	本期增加	本期减少	期末余额
安全生产费	1,474,048.64	15,499,377.62	12,045,231.47	4,928,194.79
合计	1,474,048.64	15,499,377.62	12,045,231.47	4,928,194.79

其他说明，包括本期增减变动情况、变动原因说明：

根据财政部、应急部发布的《企业安全生产费用提取和使用管理办法》（财资〔2022〕136号）的规定，公司本期计提安全生产费 15,499,377.62 元，本期实际使用安全生产费 12,045,231.47 元。

59、盈余公积
适用 不适用

单位：元 币种：人民币

项目	期初余额	本期增加	本期减少	期末余额
法定盈余公积	117,065,604.02	159,882.25		117,225,486.27
任意盈余公积				
储备基金				
企业发展基金				

其他			
合计	117,065,604.02	159,882.25	117,225,486.27

盈余公积说明，包括本期增减变动情况、变动原因说明：

无

60、未分配利润

√适用 □不适用

单位：元 币种：人民币

项目	本期	上期
调整前上期末未分配利润	2,441,858,112.61	2,128,414,140.82
调整期初未分配利润合计数（调增+，调减-）		
调整后期初未分配利润	2,441,858,112.61	2,128,414,140.82
加：本期归属于母公司所有者的净利润	436,605,190.72	397,776,971.79
减：提取法定盈余公积	159,882.25	
提取任意盈余公积		
提取一般风险准备		
应付普通股股利	120,877,680.00	84,333,000.00
转作股本的普通股股利		
期末未分配利润	2,757,425,741.08	2,441,858,112.61

调整期初未分配利润明细：

- 1、由于《企业会计准则》及其相关新规定进行追溯调整，影响期初未分配利润0元。
- 2、由于会计政策变更，影响期初未分配利润0元。
- 3、由于重大会计差错更正，影响期初未分配利润0元。
- 4、由于同一控制导致的合并范围变更，影响期初未分配利润0元。
- 5、其他调整合计影响期初未分配利润0元。

61、营业收入和营业成本

(1). 营业收入和营业成本情况

√适用 □不适用

单位：元 币种：人民币

项目	本期发生额		上期发生额	
	收入	成本	收入	成本
主营业务	2,403,334,057.65	1,774,179,782.54	2,331,785,940.95	1,749,836,845.54
其他业务	1,065,502.66	178,346.99	1,197,963.68	370,373.52
合计	2,404,399,560.31	1,774,358,129.53	2,332,983,904.63	1,750,207,219.06

(2). 营业收入、营业成本的分解信息

√适用 □不适用

单位：元 币种：人民币

合同分类	XXX-分部		合计	
	营业收入	营业成本	营业收入	营业成本
商品类型				
特种表面活性剂			2,403,078,612.09	1,774,177,714.65

其他			1,271,254.18	128,168.80
按经营地区分类				
境内销售			2,104,292,779.02	1,578,128,559.81
境外销售			300,057,087.25	196,177,323.64
按商品转让的时间分类				
在某一时点确认收入			2,404,349,866.27	1,774,305,883.45
合计			2,404,349,866.27	1,774,305,883.45

其他说明：

适用 不适用

无

(3). 履约义务的说明

适用 不适用

单位：元 币种：人民币

项目	履行履约义务的时间	重要的支付条款	公司承诺转让商品的性质	是否为主要责任人	公司承担的预期将退还给客户的款项	公司提供的质量保证类型及相关义务
销售商品	商品交付时	付款期限一般为产品交付并开具发票后0至120天	特种表面活性剂等	是	1,241,274.87	保证类质量保证
合计	/	/	/	/	1,241,274.87	/

[注]系应付现金返利176,598.40美元

(4). 分摊至剩余履约义务的说明

适用 不适用

(5). 重大合同变更或重大交易价格调整

适用 不适用

其他说明：

在本期确认的包括在合同负债期初账面价值中的收入为15,126,388.73元。

62、税金及附加

适用 不适用

单位：元 币种：人民币

项目	本期发生额	上期发生额
消费税		
营业税		
城市维护建设税	4,136,788.34	3,633,057.90
教育费附加	2,482,034.70	2,179,799.01
资源税		
房产税	6,853,348.21	4,885,242.56

土地使用税	4,286,019.26	3,976,780.35
车船使用税	19,592.40	18,839.40
印花税	1,956,763.46	1,501,075.08
地方教育附加	1,654,689.82	1,453,199.37
环境保护税	6,536.00	8,862.88
合计	21,395,772.19	17,656,856.55

其他说明：

无

63、销售费用

√适用 □不适用

单位：元 币种：人民币

项目	本期发生额	上期发生额
职工薪酬	6,239,879.39	6,514,151.53
差旅费	365,089.89	441,445.24
办公费	108,459.98	59,180.59
其他	2,368,331.40	2,078,266.11
股权激励费用	1,032,756.25	597,148.44
合计	10,114,516.91	9,690,191.91

其他说明：

无

64、管理费用

√适用 □不适用

单位：元 币种：人民币

项目	本期发生额	上期发生额
职工薪酬	26,574,517.01	25,074,780.49
长期资产摊销	22,526,143.09	17,670,541.21
搬迁费用		
业务招待费	2,429,033.38	257,831.77
办公费	9,812,596.77	3,892,365.29
股权激励费用	3,344,050.97	1,617,789.46
其他	9,630,619.96	6,635,552.38
合计	74,316,961.18	55,148,860.60

其他说明：

无

65、研发费用

√适用 □不适用

单位：元 币种：人民币

项目	本期发生额	上期发生额
人员人工	36,325,012.38	34,431,632.86
直接投入	36,932,857.40	32,595,012.07
委托外部研究开发费用	6,430,216.98	2,709,957.14
折旧费用与长期待摊费用	8,983,277.94	10,377,988.46
股权激励费用	6,163,611.53	5,013,141.41

其他费用	2,159,182.97	3,271,238.22
合计	96,994,159.20	88,398,970.16

其他说明：

无

66、财务费用

√适用 □不适用

单位：元 币种：人民币

项目	本期发生额	上期发生额
利息支出	1,604,296.98	11,686,119.03
利息收入	-6,567,464.95	-18,186,469.64
手续费及其他	286,137.16	299,985.19
汇兑损益	-1,252,761.82	-4,323,955.56
合计	-5,929,792.63	-10,524,320.98

其他说明：

无

67、其他收益

√适用 □不适用

单位：元 币种：人民币

按性质分类	本期发生额	上期发生额
与资产相关的政府补助	5,923,898.57	5,469,217.62
与收益相关的政府补助	47,241,946.86	37,614,624.81
代扣个人所得税手续费返还	78,129.76	48,614.91
增值税加计抵减	15,393,727.19	6,103,949.59
合计	68,637,702.38	49,236,406.93

其他说明：

无

68、投资收益

√适用 □不适用

单位：元 币种：人民币

项目	本期发生额	上期发生额
权益法核算的长期股权投资收益		414,280.27
处置长期股权投资产生的投资收益		-140,529.18
交易性金融资产在持有期间的投资收益		
其他权益工具投资在持有期间取得的股利收入		
债权投资在持有期间取得的利息收入		
其他债权投资在持有期间取得的利息收入		
处置交易性金融资产取得的投资收益	306,237.16	
处置其他权益工具投资取得的投资收益		
处置债权投资取得的投资收益		
处置其他债权投资取得的投资收益		

债务重组收益		
应收款项融资贴现损失	-918,948.78	-1,202,840.61
其他	-99,119.63	
合计	-711,831.25	-929,089.52

其他说明：

无

69、净敞口套期收益

适用 不适用

70、公允价值变动收益

适用 不适用

单位：元 币种：人民币

产生公允价值变动收益的来源	本期发生额	上期发生额
交易性金融资产	611,951.18	
其中：衍生金融工具产生的公允价值变动收益		
交易性金融负债		
按公允价值计量的投资性房地产		
其他非流动金融资产	-924,000.00	-9,625,000.00
合计	-312,048.82	-9,625,000.00

其他说明：

无

71、信用减值损失

适用 不适用

单位：元 币种：人民币

项目	本期发生额	上期发生额
应收票据坏账损失		
应收账款坏账损失		
其他应收款坏账损失		
债权投资减值损失		
其他债权投资减值损失		
长期应收款坏账损失		
财务担保相关减值损失		
坏账损失	-133,207.51	-5,034,009.94
合计	-133,207.51	-5,034,009.94

其他说明：

无

72、资产减值损失

适用 不适用

单位：元 币种：人民币

项目	本期发生额	上期发生额
----	-------	-------

一、合同资产减值损失		
二、存货跌价损失及合同履约成本减值损失	-1,119,244.81	-522,872.14
三、长期股权投资减值损失		
四、投资性房地产减值损失		
五、固定资产减值损失		
六、工程物资减值损失		
七、在建工程减值损失		
八、生产性生物资产减值损失		
九、油气资产减值损失		
十、无形资产减值损失		
十一、商誉减值损失		
十二、其他		
合计	-1,119,244.81	-522,872.14

其他说明：

无

73、资产处置收益

√适用 □不适用

单位：元 币种：人民币

项目	本期发生额	上期发生额
固定资产处置收益	3,311.34	-20,655.53
合计	3,311.34	-20,655.53

其他说明：

无

74、营业外收入

营业外收入情况

√适用 □不适用

单位：元 币种：人民币

项目	本期发生额	上期发生额	计入当期非经常性损益的金额
非流动资产处置利得合计			
其中：固定资产处置利得			
无形资产处置利得			
非货币性资产交换利得			
接受捐赠			
政府补助			
赔款及罚没收入	100,324.34	293,827.60	100,324.34
无需支付款项	1,078,285.19	801,189.91	1,078,285.19
其他	11,610.97	67,359.78	11,610.97
合计	1,190,220.50	1,162,377.29	1,190,220.50

计入当期损益的政府补助

其他说明：

适用 不适用

75、营业外支出
适用 不适用

单位：元 币种：人民币

项目	本期发生额	上期发生额	计入当期非经常性损益的金额
非流动资产处置损失合计		9,217.50	
其中：固定资产处置损失		9,217.50	
无形资产处置损失			
非货币性资产交换损失			
对外捐赠	1,100,000.00	650,000.00	1,100,000.00
罚款及滞纳金支出	884,537.84	585,722.15	884,537.84
其他	678,009.53	78,007.12	678,009.53
合计	2,662,547.37	1,322,946.77	2,662,547.37

其他说明：

无

76、所得税费用
(1). 所得税费用表
适用 不适用

单位：元 币种：人民币

项目	本期发生额	上期发生额
当期所得税费用	69,710,375.60	63,978,154.54
递延所得税费用	-8,273,397.93	-6,404,788.68
合计	61,436,977.67	57,573,365.86

(2). 会计利润与所得税费用调整过程
适用 不适用

单位：元 币种：人民币

项目	本期发生额
利润总额	498,042,168.39
按法定/适用税率计算的所得税费用	124,510,542.10
子公司适用不同税率的影响	-42,742,488.69
调整以前期间所得税的影响	1,758,886.97
非应税收入的影响	
不可抵扣的成本、费用和损失的影响	762,927.43

使用前期未确认递延所得税资产的可抵扣亏损的影响	-834,723.79
本期未确认递延所得税资产的可抵扣暂时性差异或可抵扣亏损的影响	
税收优惠影响	
加计扣除影响	-22,300,393.32
税率变化影响递延所得税费用	
本期未确认递延所得税资产的可抵扣暂时性差异或可抵扣亏损的影响	1,158,661.56
股权激励税前扣除金额与公司确认费用金额差异的影响	
股权激励预计未来期间可税前抵扣金额与公司确认股权激励费用金额差异的影响	
股权激励费用的影响	-876,434.59
所得税费用	61,436,977.67

其他说明：

适用 不适用

[注]企业所得税法定税率为 25%

77、其他综合收益

适用 不适用

78、现金流量表项目

(1). 与经营活动有关的现金

收到的其他与经营活动有关的现金

适用 不适用

单位：元 币种：人民币

项目	本期发生额	上期发生额
利息收入	5,266,581.39	18,186,469.64
收到政府补助	76,241,745.78	43,326,524.81
收到票据、信用证保证金等押金保证金	27,491,124.47	43,143,406.26
其他	1,398,412.41	13,286,014.75
合计	110,397,864.05	117,942,415.46

收到的其他与经营活动有关的现金说明：

无

支付的其他与经营活动有关的现金

适用 不适用

单位：元 币种：人民币

项目	本期发生额	上期发生额
付现费用	71,905,430.91	56,371,695.07
支付票据、信用证保证金等押金保证金	28,950,658.24	35,462,689.29
其他	4,429,186.18	15,254,140.41

合计	105,285,275.33	107,088,524.77
----	----------------	----------------

支付的其他与经营活动有关的现金说明：

无

(2). 与投资活动有关的现金

收到的重要的投资活动有关的现金

√适用 □不适用

单位：元 币种：人民币

项目	本期发生额	上期发生额
赎回理财产品	80,500,000.00	
处置长期股权投资—浙江中科亚安新材料有限公司		4,800,000.00
合计	80,500,000.00	4,800,000.00

收到的重要的投资活动有关的现金说明

无

支付的重要的投资活动有关的现金

√适用 □不适用

单位：元 币种：人民币

项目	本期发生额	上期发生额
购建固定资产、在建工程支付的现金	283,956,813.86	245,528,040.15
购买无形资产支付的现金	720,000.00	4,224,500.00
其他	690,000.00	2,648,100.00
购买理财产品	190,500,000.00	
合计	475,866,813.86	252,400,640.15

支付的重要的投资活动有关的现金说明

无

收到的其他与投资活动有关的现金

√适用 □不适用

单位：元 币种：人民币

项目	本期发生额	上期发生额
收回定期存款及利息	157,315,416.67	
收回工程项目保函保证金	715,600.00	1,721,020.00
收到工程及设备投标保证金	15,315,000.00	20,561,900.00
合计	173,346,016.67	22,282,920.00

收到的其他与投资活动有关的现金说明：

无

支付的其他与投资活动有关的现金

√适用 □不适用

单位：元 币种：人民币

项目	本期发生额	上期发生额
存入定期存款	336,500,000.00	
支付工程项目保函保证金	890,000.00	2,436,620.00
支付工程及设备投标保证金	9,640,000.00	19,772,800.00
处置子公司支付的现金净额		
合计	347,030,000.00	22,209,420.00

支付的其他与投资活动有关的现金说明：

无

(3). 与筹资活动有关的现金

收到的其他与筹资活动有关的现金

适用 不适用

单位：元 币种：人民币

项目	本期发生额	上期发生额
员工持股计划认购资金		64,797,920.00
合计		64,797,920.00

收到的其他与筹资活动有关的现金说明：

无

支付的其他与筹资活动有关的现金

适用 不适用

单位：元 币种：人民币

项目	本期发生额	上期发生额
回购股份		31,700,770.85
合计		31,700,770.85

支付的其他与筹资活动有关的现金说明：

无

筹资活动产生的各项负债变动情况

适用 不适用

单位：元 币种：人民币

项目	期初余额	本期增加		本期减少		期末余额
		现金变动	非现金变动	现金变动	非现金变动	
长期借款（含一年内到期的长期借款）	397,615,431.44	177,307,568.50	13,183,346.08	130,722,003.92		457,384,342.10
合计	397,615,431.44	177,307,568.50	13,183,346.08	130,722,003.92		457,384,342.10

(4). 以净额列报现金流量的说明

适用 不适用

(5). 不涉及当期现金收支、但影响企业财务状况或在未来可能影响企业现金流量的重大活动及财务影响

适用 不适用

79、现金流量表补充资料
(1). 现金流量表补充资料

√适用 □不适用

单位：元 币种：人民币

补充资料	本期金额	上期金额
1. 将净利润调节为经营活动现金流量：		
净利润	436,605,190.72	397,776,971.79
加：资产减值准备	1,119,244.81	522,872.14
信用减值损失	133,207.51	5,034,009.94
固定资产折旧、油气资产折耗、生产性生物资产折旧	126,853,346.34	118,661,689.26
使用权资产摊销		
无形资产摊销	5,753,752.90	5,479,194.18
长期待摊费用摊销	1,896,291.80	1,282,158.98
处置固定资产、无形资产和其他长期资产的损失（收益以“-”号填列）	-3,311.34	20,655.53
固定资产报废损失（收益以“-”号填列）		9,217.50
公允价值变动损失（收益以“-”号填列）	312,048.82	9,625,000.00
财务费用（收益以“-”号填列）	-949,348.40	7,362,163.47
投资损失（收益以“-”号填列）	-207,117.5	-273,751.09
递延所得税资产减少（增加以“-”号填列）	-12,933,100.40	-5,490,808.29
递延所得税负债增加（减少以“-”号填列）	149,052.57	-1,844,127.66
存货的减少（增加以“-”号填列）	21,330,674.96	-30,919,114.36
经营性应收项目的减少（增加以“-”号填列）	-188,064,552.99	-481,189,373.37
经营性应付项目的增加（减少以“-”号填列）	40,299,609.96	59,023,529.22
其他	18,754,477.30	9,134,822.60
经营活动产生的现金流量净额	451,049,467.03	94,215,109.84
2. 不涉及现金收支的重大投资和筹资活动：		
债务转为资本		
一年内到期的可转换公司债券		
融资租入固定资产		
3. 现金及现金等价物净变动情况：		
现金的期末余额	341,998,685.41	532,219,215.01
减：现金的期初余额	532,219,215.01	682,153,167.28
加：现金等价物的期末余额		
减：现金等价物的期初余额		
现金及现金等价物净增加额	-190,220,529.60	-149,933,952.27

(2). 本期支付的取得子公司的现金净额
 适用 不适用

(3). 本期收到的处置子公司的现金净额
 适用 不适用

(4). 现金和现金等价物的构成
 适用 不适用

单位：元 币种：人民币

项目	期末余额	期初余额
一、现金	341,998,685.41	532,219,215.01
其中：库存现金	171,653.13	143,168.79
可随时用于支付的银行存款	341,826,039.37	532,075,346.65
可随时用于支付的其他货币资金	992.91	699.57
可用于支付的存放中央银行款项		
存放同业款项		
拆放同业款项		
二、现金等价物		
其中：三个月内到期的债券投资		
三、期末现金及现金等价物余额	341,998,685.41	532,219,215.01
其中：母公司或集团内子公司使用受限制的现金和现金等价物		

(5). 使用范围受限但仍作为现金和现金等价物列示的情况
 适用 不适用

(6). 不属于现金及现金等价物的货币资金
 适用 不适用

单位：元 币种：人民币

项目	期末余额	期初余额	理由
定期存款及利息	180,485,466.89		以持有到期为目的
银行承兑汇票保证金	1,969,601.19	509,506.32	银行承兑汇票保证金，使用受限
信用证保证金	24,710.44	25,271.54	信用证保证金，使用受限
保函保证金	890,000.00	715,600.00	保函保证金，使用受限
合计	183,369,778.52	1,250,377.86	/

其他说明：

 适用 不适用

80、所有者权益变动表项目注释

说明对上年期末余额进行调整的“其他”项目名称及调整金额等事项：

适用 不适用

81、外币货币性项目
(1). 外币货币性项目
适用 不适用

单位：元

项目	期末外币余额	折算汇率	期末折算人民币余额
货币资金			48,306,127.14
其中：美元	6,846,277.48	7.0288	48,121,115.15
欧元	22,465.18	8.2355	185,011.99
港币			
应收账款	-	-	47,019,264.67
其中：美元	6,200,850.52	7.0288	43,584,538.13
欧元	417,063.51	8.2355	3,434,726.54
港币			
长期借款	-	-	
其中：美元			
欧元			
美元			
欧元			
其他应付款	-	-	2,334,285.34
其中：美元	308,468.05	7.0288	2,168,160.23
欧元	20,171.83	8.2355	166,125.11
港币			

其他说明：

无

(2). 境外经营实体说明，包括对于重要的境外经营实体，应披露其境外主要经营地、记账本位币及选择依据，记账本位币发生变化的还应披露原因

适用 不适用

82、租赁
(1). 作为承租人
适用 不适用

1) 公司对短期租赁和低价值资产租赁的会计政策详见本财务报表附注之说明。计入当期损益的短期租赁费用和低价值资产租赁费用金额如下：

项目	本期数	上年同期数
短期租赁费用	614,699.63	325,799.52
合计	614,699.63	325,799.52

2) 与租赁相关的当期损益及现金流

项 目	本期数	上年同期数
与租赁相关的总现金流出	631,137.85	341,640.00

未纳入租赁负债计量的可变租赁付款额

适用 不适用

简化处理的短期租赁或低价值资产的租赁费用

适用 不适用

售后租回交易及判断依据

适用 不适用

与租赁相关的现金流出总额631,137.85(单位：元 币种：人民币)

(2). 作为出租人

作为出租人的经营租赁

适用 不适用

单位：元 币种：人民币

项目	租赁收入	其中：未计入租赁收款额的可变租赁付款额相关的收入
固定资产	49,694.04	
合计	49,694.04	

经营租出固定资产详见本财务报表审计报告附注之说明。

作为出租人的融资租赁

适用 不适用

未折现租赁收款额与租赁投资净额的调节表

适用 不适用

未来五年未折现租赁收款额

适用 不适用

单位：元 币种：人民币

项目	每年未折现租赁收款额	
	期末金额	期初金额
第一年	45,833.33	45,871.56
第二年		
第三年		
第四年		
第五年		
五年后未折现租赁收款额总额		

(3). 作为生产商或经销商确认融资租赁销售损益

适用 不适用

其他说明：

无

83、数据资源

适用 不适用

84、其他

适用 不适用

八、研发支出

1、按费用性质列示

适用 不适用

单位：元 币种：人民币

项目	本期发生额	上期发生额
人员人工	36,325,012.38	34,431,632.86
直接投入	36,932,857.40	32,595,012.07
委托外部研究开发费用	6,430,216.98	2,709,957.14
折旧费用与长期待摊费用	8,983,277.94	10,377,988.46
其他费用	2,159,182.97	3,271,238.22
股权激励费用	6,163,611.53	5,013,141.41
合计	96,994,159.20	88,398,970.16
其中：费用化研发支出	96,994,159.20	88,398,970.16
资本化研发支出		

其他说明：

无

2、符合资本化条件的研发项目开发支出

适用 不适用

重要的资本化研发项目

适用 不适用

开发支出减值准备

适用 不适用

其他说明：

无

3、重要的外购在研项目

适用 不适用

九、合并范围的变更

1、非同一控制下企业合并

适用 不适用

2、同一控制下企业合并

适用 不适用

3、反向购买

适用 不适用

4、处置子公司

本期是否存在丧失子公司控制权的交易或事项

适用 不适用

其他说明：

适用 不适用

是否存在通过多次交易分步处置对子公司投资且在本期丧失控制权的情形

适用 不适用

其他说明：

适用 不适用

5、其他原因的合并范围变动

说明其他原因导致的合并范围变动（如，新设子公司、清算子公司等）及其相关情况：

适用 不适用

6、其他

适用 不适用

十、在其他主体中的权益

1、在子公司中的权益

(1). 企业集团的构成

适用 不适用

单位：万元 币种：人民币

子公司名称	主要经营地	注册资本	注册地	业务性质	持股比例(%)		取得方式
					直接	间接	
绿科安公司	上虞	12,000.00	上虞	制造业	100.00		同一控制下企业合并
皇马研究院公司	上虞	1,000.00	上虞	技术服务业	100.00		同一控制下企业合并
高福盛公司	上虞	100.00	上虞	批发业	100.00		设立
皇马尚宜公司	上虞	50,000.00	上虞	制造业	100.00		设立
皇马化工贸易	上虞	1,000.00	上虞	批发业	100.00		设立
上海马蹄金公司	上海	500.00	上海	批发业	100.00		设立

皇马开眉客公司	上虞	33,500.00	上虞	制造业	100.00		设立
广州化工贸易公司	广州	100.00	广州	批发业	100.00		设立

在子公司的持股比例不同于表决权比例的说明：
无

持有半数或以下表决权但仍控制被投资单位、以及持有半数以上表决权但不控制被投资单位的依据：
无

对于纳入合并范围的重要的结构化主体，控制的依据：
无

确定公司是代理人还是委托人的依据：
无

其他说明：
无

(2). 重要的非全资子公司

适用 不适用

(3). 重要非全资子公司的主要财务信息

适用 不适用

(4). 使用企业集团资产和清偿企业集团债务的重大限制

适用 不适用

(5). 向纳入合并财务报表范围的结构化主体提供的财务支持或其他支持

适用 不适用

其他说明：
适用 不适用

2、 在子公司的所有者权益份额发生变化且仍控制子公司的交易

适用 不适用

3、 在合营企业或联营企业中的权益

适用 不适用

(1). 重要的合营企业或联营企业

适用 不适用

(2). 重要合营企业的主要财务信息

适用 不适用

(3). 重要联营企业的主要财务信息
 适用 不适用

(4). 不重要的合营企业和联营企业的汇总财务信息
 适用 不适用

单位：元 币种：人民币

	期末余额/本期发生额	期初余额/上期发生额
合营企业：		
投资账面价值合计		
下列各项按持股比例计算的合计数		
--净利润		
--其他综合收益		
--综合收益总额		
联营企业：		
投资账面价值合计		
下列各项按持股比例计算的合计数		
--净利润		414,280.27
--其他综合收益		
--综合收益总额		414,280.27

其他说明：

无

(5). 合营企业或联营企业向本公司转移资金的能力存在重大限制的说明
 适用 不适用

(6). 合营企业或联营企业发生的超额亏损
 适用 不适用

(7). 与合营企业投资相关的未确认承诺
 适用 不适用

(8). 与合营企业或联营企业投资相关的或有负债
 适用 不适用

4、重要的共同经营
 适用 不适用

5、在未纳入合并财务报表范围的结构化主体中的权益

未纳入合并财务报表范围的结构化主体的相关说明：

 适用 不适用

6、其他

适用 不适用

十一、政府补助

1、报告期末按应收金额确认的政府补助

适用 不适用

未能在预计时点收到预计金额的政府补助的原因

适用 不适用

2、涉及政府补助的负债项目

适用 不适用

单位：元 币种：人民币

财务报表项目	期初余额	本期新增补助金额	本期计入营业外收入金额	本期转入其他收益	本期其他变动	期末余额	与资产/收益相关
递延收益	76,686,030.58	27,747,800.00		5,923,898.57		98,509,932.01	与资产相关
递延收益		2,200,000.00		2,200,000.00			与收益相关
合计	76,686,030.58	29,947,800.00		8,123,898.57		98,509,932.01	/

3、计入当期损益的政府补助

适用 不适用

单位：元 币种：人民币

类型	本期发生额	上期发生额
其他	53,165,845.43	43,083,842.43
合计	53,165,845.43	43,083,842.43

其他说明：

上述其他表示计入其他收益的政府补助金额

十二、与金融工具相关的风险

1、金融工具的风险

适用 不适用

本公司从事风险管理的目标是在风险和收益之间取得平衡，将风险对本公司经营业绩的负面影响降至最低水平，使股东和其他权益投资者的利益最大化。基于该风险管理目标，本公司风险管理的基本策略是确认和分析本公司面临的各种风险，建立适当的风险承受底线和进行风险管理，并及时可靠地对各种风险进行监督，将风险控制在限定的范围内。

本公司在日常活动中面临各种与金融工具相关的风险，主要包括信用风险、流动性风险及市场风险。管理层已审议并批准管理这些风险的政策，概括如下。

(一) 信用风险

信用风险，是指金融工具的一方不能履行义务，造成另一方发生财务损失的风险。

1. 信用风险管理实务

(1) 信用风险的评价方法

公司在每个资产负债表日评估相关金融工具的信用风险自初始确认后是否已显著增加。在确定信用风险自初始确认后是否显著增加时，公司考虑在无须付出不必要的额外成本或努力即可获得合理且有依据的信息，包括基于历史数据的定性和定量分析、外部信用风险评级以及前瞻性信息。公司以单项金融工具或者具有相似信用风险特征的金融工具组合为基础，通过比较金融工具在资产负债表日发生违约的风险与在初始确认日发生违约的风险，以确定金融工具预计存续期内发生违约风险的变化情况。

当触发以下一个或多个定量、定性标准时，公司认为金融工具的信用风险已发生显著增加：

- 1) 定量标准主要为资产负债表日剩余存续期违约概率较初始确认时上升超过一定比例；
- 2) 定性标准主要为债务人经营或财务情况出现重大不利变化、现存的或预期的技术、市场、经济或法律环境变化并将对债务人对公司的还款能力产生重大不利影响等。

(2) 违约和已发生信用减值资产的定义

当金融工具符合以下一项或多项条件时，公司将该金融资产界定为已发生违约，其标准与已发生信用减值的定义一致：

- 1) 债务人发生重大财务困难；
- 2) 债务人违反合同中对债务人的约束条款；
- 3) 债务人很可能破产或进行其他财务重组；
- 4) 债权人出于与债务人财务困难有关的经济或合同考虑，给予债务人在任何其他情况下都不会做出的让步。

2. 预期信用损失的计量

预期信用损失计量的关键参数包括违约概率、违约损失率和违约风险敞口。公司考虑历史统计数据（如交易对手评级、担保方式及抵质押物类别、还款方式等）的定量分析及前瞻性信息，建立违约概率、违约损失率及违约风险敞口模型。

3. 金融工具损失准备期初余额与期末余额调节表详见本财务报表附注五(一)3、五(一)4、五(一)5、五(一)7之说明。

4. 信用风险敞口及信用风险集中度

本公司的信用风险主要来自货币资金和应收款项。为控制上述相关风险，本公司分别采取了以下措施。

(1) 货币资金

本公司将银行存款和其他货币资金存放于信用评级较高的金融机构，故其信用风险较低。

(2) 应收款项

本公司定期/持续对采用信用方式交易的客户进行信用评估。根据信用评估结果，本公司选择与经认可的且信用良好的客户进行交易，并对其应收款项余额进行监控，以确保本公司不会面临重大坏账风险。

由于本公司的应收账款风险点分布于多个合作方和多个客户，截至2025年12月31日，本公司应收账款的18.79%（2024年12月31日：19.63%）源于余额前五名客户，本公司不存在重大的信用集中风险。

本公司所承受的最大信用风险敞口为资产负债表中每项金融资产的账面价值。

(二) 流动性风险

流动性风险，是指本公司在履行以交付现金或其他金融资产的方式结算的义务时发生资金短缺的风险。流动性风险可能源于无法尽快以公允价值售出金融资产；或者源于对方无法偿还其合同债务；或者源于提前到期的债务；或者源于无法产生预期的现金流量。

为控制该项风险，本公司综合运用票据结算、银行借款等多种融资手段，并采取长、短期融资方式适当结合，优化融资结构的方法，保持融资持续性与灵活性之间的平衡。本公司已从多家商业银行取得银行授信额度以满足营运资金需求和资本开支。

金融负债按剩余到期日分类

项 目	期末数				
	账面价值	未折现合同金额	1 年以内	1-3 年	3 年以上

应付票据	1,436,232.00	1,436,232.00	1,436,232.00		
应付账款	223,364,750.52	223,364,750.52	223,364,750.52		
其他应付款	14,779,642.45	14,779,642.45	14,779,642.45		
一年内到期的长期借款	38,933,487.29	39,338,436.99	39,338,436.99		
长期借款	418,450,854.81	450,194,137.18	12,111,672.82	143,586,623.10	294,495,841.26
小计	696,964,967.07	729,113,199.14	291,030,734.78	143,586,623.10	294,495,841.26

(续上表)

项 目	上年年末数				
	账面价值	未折现合同金额	1年以内	1-3年	3年以上
应付票据	8,630,364.80	8,630,364.80	8,630,364.80		
应付账款	194,713,460.29	194,713,460.29	194,713,460.29		
其他应付款	11,400,740.30	11,400,740.30	11,400,740.30		
一年内到期的长期借款	105,177,874.00	109,350,008.36	109,350,008.36		
长期借款	292,437,557.44	333,328,015.77	17,041,211.24	81,962,836.46	234,323,968.07
小计	612,359,996.83	657,422,589.52	341,135,784.99	81,962,836.46	234,323,968.07

(三) 市场风险

市场风险，是指金融工具的公允价值或未来现金流量因市场价格变动而发生波动的风险。市场风险主要包括利率风险和外汇风险。

1. 利率风险

利率风险，是指金融工具的公允价值或未来现金流量因市场利率变动而发生波动的风险。固定利率的带息金融工具使本公司面临公允价值利率风险，浮动利率的带息金融工具使本公司面临现金流量利率风险。本公司根据市场环境来决定固定利率与浮动利率金融工具的比例，并通过定期审阅与监控维持适当的金融工具组合。本公司面临的现金流量利率风险主要与本公司以浮动利率计息的银行借款有关。

截至2025年12月31日，本公司以浮动利率计息的银行借款人民币456,977,568.50元（2024年12月31日：人民币397,210,000.00元），在其他变量不变的假设下，假定利率变动50个基准点，不会对本公司的利润总额和股东权益产生重大的影响。

2. 外汇风险

外汇风险，是指金融工具的公允价值或未来现金流量因外汇汇率变动而发生波动的风险。本公司于中国内地经营，且主要活动以人民币计价。因此，本公司所承担的外汇变动市场风险不重大。

本公司期末外币货币性资产和负债情况详见本财务报表附注五(四)1之说明。

2、套期

(1). 公司开展套期业务进行风险管理

适用 不适用

其他说明：

适用 不适用

(2). 公司开展符合条件套期业务并应用套期会计
适用 不适用

其他说明：

适用 不适用

(3). 公司开展套期业务进行风险管理、预期能实现风险管理目标但未应用套期会计
适用 不适用

其他说明：

适用 不适用

3、 金融资产转移
(1). 转移方式分类
适用 不适用

单位：元 币种：人民币

转移方式	已转移金融资产性质	已转移金融资产金额	终止确认情况	终止确认情况的判断依据
票据贴现	应收款项融资	90,069,084.86	终止确认	已经转移了其几乎所有的风险和报酬
票据背书	应收款项融资	338,727,617.91	终止确认	已经转移了其几乎所有的风险和报酬
合计	/	428,796,702.77	/	/

(2). 因转移而终止确认的金融资产
适用 不适用

单位：元 币种：人民币

项目	金融资产转移的方式	终止确认的金融资产金额	与终止确认相关的利得或损失
应收款项融资	背书	338,727,617.91	
应收款项融资	贴现	90,069,084.86	305,905.08
合计	/	428,796,702.77	305,905.08

(3). 继续涉入的转移金融资产
适用 不适用

其他说明：

适用 不适用

十三、 公允价值的披露
1、 以公允价值计量的资产和负债的期末公允价值
适用 不适用

单位：元 币种：人民币

项目	期末公允价值
----	--------

	第一层次公允价值计量	第二层次公允价值计量	第三层次公允价值计量	合计
一、持续的公允价值计量				
(一) 交易性金融资产	30,030,000.00		110,611,951.18	140,641,951.18
1.以公允价值计量且变动计入当期损益的金融资产	30,030,000.00		110,611,951.18	140,641,951.18
(1) 债务工具投资				
(2) 权益工具投资				
(3) 衍生金融资产				
股票投资	30,030,000.00			30,030,000.00
短期理财产品投资			110,611,951.18	110,611,951.18
2.指定以公允价值计量且其变动计入当期损益的金融资产				
(1) 债务工具投资				
(2) 权益工具投资				
(二) 其他债权投资				
(三) 其他权益工具投资				
(四) 投资性房地产				
1.出租用的土地使用权				
2.出租的建筑物				
3.持有并准备增值后转让的土地使用权				
(五) 生物资产				
1.消耗性生物资产				
2.生产性生物资产				
2. 应收款项融资			116,455,138.63	116,455,138.63
持续以公允价值计量的资产总额	30,030,000.00		227,067,089.81	257,097,089.81
(六) 交易性金融负债				
1.以公允价值计量且变动计入当期损益的金融负债				
其中：发行的交易性债券				
衍生金融负债				
其他				
2.指定为以公允价值计量且变动计入当期损益的金融负债				
持续以公允价值计量的负债总额				
二、非持续的公允价值计量				
(一) 持有待售资产				

非持续以公允价值计量的资产总额				
非持续以公允价值计量的负债总额				

2、持续和非持续第一层次公允价值计量项目市价的确定依据

适用 不适用

对于持有的股票，采用股票二级市场期末收盘价确定其公允价值。

3、持续和非持续第二层次公允价值计量项目，采用的估值技术和重要参数的定性及定量信息

适用 不适用

4、持续和非持续第三层次公允价值计量项目，采用的估值技术和重要参数的定性及定量信息

适用 不适用

1. 对于短期理财产品，根据购买成本及预期收益确定其公允价值。
2. 对于持有的应收票据，采用票面金额确定其公允价值。

5、持续的第三层次公允价值计量项目，期初与期末账面价值间的调节信息及不可观察参数敏感性分析

适用 不适用

6、持续的公允价值计量项目，本期内发生各层级之间转换的，转换的原因及确定转换时点的政策

适用 不适用

7、本期内发生的估值技术变更及变更原因

适用 不适用

8、不以公允价值计量的金融资产和金融负债的公允价值情况

适用 不适用

本公司不以公允价值计量的金融资产和金融负债主要包括：货币资金、应收票据、应收账款、其他应收款、应付票据、应付账款、其他应付款、长期借款等，其账面价值与公允价值差异较小。

9、其他

适用 不适用

十四、关联方及关联交易

1、本企业的母公司情况

适用 不适用

2、本企业的子公司情况

本企业子公司的情况详见附注

适用 不适用

本公司的子公司情况详见本财务报表附注之说明。

3、本企业合营和联营企业情况

本企业重要的合营或联营企业详见附注

适用 不适用

本期与本公司发生关联方交易，或前期与本公司发生关联方交易形成余额的其他合营或联营企业情况如下

适用 不适用

合营或联营企业名称	与本企业关系
浙江中科亚安新材料有限公司	公司与关联人王伟松先生已于2024年11月共同出售各自持有的浙江中科亚安新材料有限公司股权。

其他说明：

适用 不适用

4、其他关联方情况

适用 不适用

其他关联方名称	其他关联方与本企业关系
浙江上虞农村商业银行股份有限公司	实际控制人王伟松担任董事之公司

其他说明：

无

5、关联交易情况

(1). 购销商品、提供和接受劳务的关联交易

采购商品/接受劳务情况表

适用 不适用

出售商品/提供劳务情况表

适用 不适用

单位：元 币种：人民币

关联方	关联交易内容	本期发生额	上期发生额
浙江中科亚安新材料有限公司	特种表面活性剂		3,654,360.21
浙江中科亚安新材料有限公司	加工费	5,280,917.88	422,605.12

购销商品、提供和接受劳务的关联交易说明

适用 不适用

[注]公司已于2024年11月出售持有的浙江中科亚安新材料有限公司股权，公司于2024年11月至2025年10月期间与浙江中科亚安新材料有限公司发生的交易比照关联方交易进行披露，表中本期数披露期间为2025年1-10月，下同

(2). 关联受托管理/承包及委托管理/出包情况

本公司受托管理/承包情况表：

适用 不适用

关联托管/承包情况说明

适用 不适用

本公司委托管理/出包情况表

适用 不适用

关联管理/出包情况说明

适用 不适用

(3). 关联租赁情况

本公司作为出租方：

适用 不适用

单位：元 币种：人民币

承租方名称	租赁资产种类	本期确认的租赁收入	上期确认的租赁收入
浙江中科亚安新材料有限公司	房屋建筑物	41,411.70	3,822.63

本公司作为承租方：

适用 不适用

单位：元 币种：人民币

出租方名称	租赁资产种类	本期发生额					上期发生额				
		简化处理的短期租赁和低价值资产租赁的租金费用（如适用）	未纳入租赁负债计量的可变租赁付款额（如适用）	支付的租金	承担的租赁负债利息支出	增加的使用权资产	简化处理的短期租赁和低价值资产租赁的租金费用（如适用）	未纳入租赁负债计量的可变租赁付款额（如适用）	支付的租金	承担的租赁负债利息支出	增加的使用权资产
王伟松	房屋及建筑物	290,937.85									

关联租赁情况说明

适用 不适用

公司向公司控股股东、实际控制人王伟松承租位于上海市杨浦区五角场街道的商业用房作为公司上海办事处的日常经营场所，每日每平方米租金为 3.5 元，租赁面积为 227.74 平方米。

(4). 关联担保情况

本公司作为担保方

适用 不适用

本公司作为被担保方

适用 不适用

关联担保情况说明

适用 不适用

(5). 关联方资金拆借
适用 不适用

(6). 关联方资产转让、债务重组情况
适用 不适用

(7). 关键管理人员报酬
适用 不适用

单位：万元 币种：人民币

项目	本期发生额	上期发生额
关键管理人员报酬	716.61	787.82

(8). 其他关联交易
适用 不适用

公司与浙江上虞农村商业银行股份有限公司金融业务往来情况如下：

(1) 公司在浙江上虞农村商业银行股份有限公司的资产和负债情况

项目	期末数	期初数
银行存款	414,953,279.71	457,018,776.36
合计	414,953,279.71	457,018,776.36

(2) 公司在浙江上虞农村商业银行股份有限公司的利息收入和支出情况

项目	本期数	上年同期数
存款利息收入	4,815,310.12	16,562,264.32
借款利息支出		1,122,073.75
票据贴现利息支出	647,359.04	229,523.50
手续费等支出	24,600.14	25,011.71

6、 应收、应付关联方等未结算项目情况
(1). 应收项目
适用 不适用

单位：元 币种：人民币

项目名称	关联方	期末余额		期初余额	
		账面余额	坏账准备	账面余额	坏账准备
应收账款	浙江中科亚安新材料有限公司			2,006,057.47	100,511.21

(2). 应付项目
适用 不适用

(3). 其他项目
 适用 不适用

7、 关联方承诺
 适用 不适用

8、 其他
 适用 不适用

十五、 股份支付
1、 各项权益工具
(1). 明细情况
 适用 不适用

数量单位：股 金额单位：元 币种：人民币

授予对象类别	本期授予		本期行权		本期解锁		本期失效	
	数量	金额	数量	金额	数量	金额	数量	金额
管理人员			60,900	487,100				
研发人员			365,300	2,922,200				
销售人员			26,600	213,100				
生产人员			22,800	182,600				
合计			475,600	3,805,000				

[注]未考虑资本公积转增影响

(2). 期末发行在外的股票期权或其他权益工具
 适用 不适用

授予对象类别	期末发行在外的股票期权		期末发行在外的其他权益工具	
	行权价格的范围	合同剩余期限	行权价格的范围	合同剩余期限
管理人员			行权价格为 8 元/股(资本公积转增后为 3.80 元/股)、行权价格为 4.84 元/股	53 个月、103 个月
研发人员			行权价格为 8 元/股(资本公积转增后为 3.80 元/股)、行权价格为 4.84 元/股	53 个月、103 个月
销售人员			行权价格为 8 元/股(资本公积转增后为 3.80 元/股)、行权价格为 4.84 元/股	53 个月、103 个月
生产人员			行权价格为 8 元/股(资本公积转增后为 3.80 元/股)、行权价格为 4.84 元/股	53 个月、103 个月

其他说明

无

2、 以权益结算的股份支付情况
 适用 不适用

单位：元 币种：人民币

以权益结算的股份支付对象	第一期员工持股计划
授予日权益工具公允价值的确定方法	根据授予日（股东大会日期）的股票收盘价21.00元/股为基础计算确定。
授予日权益工具公允价值的重要参数	根据授予日（股东大会日期）的股票收盘价21.00元/股为基础计算确定。
可行权权益工具数量的确定依据	公司根据在职激励对象对应的权益工具数量进行确定。
本期估计与上期估计有重大差异的原因	
以权益结算的股份支付计入资本公积的累计金额	31,936,530.33
以权益结算的股份支付对象	第二期员工持股计划
授予日权益工具公允价值的确定方法	根据授予日（股东大会日期）的股票收盘价8.39元/股为基础计算确定
授予日权益工具公允价值的重要参数	根据授予日（股东大会日期）的股票收盘价8.39元/股为基础计算确定
可行权权益工具数量的确定依据	公司根据在职激励对象对应的权益工具数量进行确定。
本期估计与上期估计有重大差异的原因	
以权益结算的股份支付计入资本公积的累计金额	12,407,708.54

其他说明：

(1) 第一期员工持股计划

1) 根据公司2020年6月15日召开的2020年第二次临时股东大会审议通过的《关于公司第一期员工持股计划（草案）及其摘要的议案》《关于公司第一期员工持股计划管理办法的议案》，公司决定授予激励对象限制性股票250.006万股，来源为公司从二级市场上回购的人民币普通股。2020年7月1日，公司完成授予限制性股票250.006万股（资本公积转增后为525.6376万股），价格为8元/股（资本公积转增后为3.80元/股）。

2) 员工持股计划存续期为10年，自股东大会审议通过员工持股计划并且公司公告最后一笔标的股票过户至员工持股计划名下之日起算。员工持股计划的锁定期为24个月，自本员工持股计划草案经公司股东大会审议通过且公司公告最后一笔标的股票过户至本员工持股计划名下之日起计算。因公司分配股票红利、资本公积转增等情形所衍生的股份，亦遵守上述股份锁定安排。锁定期满后，原则上每满12个月管理委员会可以减持本员工持股计划股份总数的25%，具体减持事宜由管理委员会统一安排。员工持股计划因公司资本公积转增或参与公司配股、增发、可转债等方式取得新增的股份，其减持安排由管理委员会决定。

(2) 第二期员工持股计划

1) 根据2024年7月17日公司第七届董事会第十二次会议、2024年8月2日公司2024年第一次临时股东大会审议通过的《浙江皇马科技股份有限公司第二期员工持股计划（草案）》及其摘要等相关议案，公司将回购的库存股1,338.80万股授予给员工持股计划激励对象，认购金额为6,479.792万元，其中300万股预留股份由公司董事王马济世按照统一认购价格垫资1,452万元。

2) 员工持股计划存续期不超过120个月，自公司公告最后一笔标的股票过户至本员工持股计划名下之日起计算。员工持股计划的锁定期为24个月，自公司公告最后一笔标的股票过户至员工持股计划名下之日起计算。锁定期满后，员工持股计划的减持事宜由管理委员会统一安排。员工持股计划所取得标的股票，因上市公司分配股票股利、资本公积转增股本等情形所衍生取得的股份，由董事会或董事会授权管理委员会决定其锁定及减持安排。

3、以现金结算的股份支付情况

适用 不适用

4、本期股份支付费用

适用 不适用

单位：元 币种：人民币

授予对象类别	以权益结算的股份支付费用	以现金结算的股份支付费用
管理人员	3,344,051.25	
研发人员	6,163,611.25	
销售人员	1,032,756.25	
生产人员	249,262.50	
合计	10,789,681.25	

其他说明

无

5、股份支付的修改、终止情况

适用 不适用

6、其他

适用 不适用

十六、承诺及或有事项

1、重要承诺事项

适用 不适用

2、或有事项

(1). 资产负债表日存在的重要或有事项

适用 不适用

(2). 公司没有需要披露的重要或有事项，也应予以说明：

适用 不适用

3、其他

适用 不适用

十七、资产负债表日后事项

1、重要的非调整事项

适用 不适用

2、利润分配情况

适用 不适用

单位：元 币种：人民币

拟分配的利润或股利	每股派发现金股利 0.225 元（含税）
-----------	----------------------

经审议批准宣告发放的利润或股利	0.225
-----------------	-------

注：根据 2026 年 4 月 20 日公司第八届董事会第七次会议审议通过的 2025 年度利润分配预案，公司拟以实施 2025 年度利润分配方案时股权登记日的总股本为基数（回购专用证券账户股份不参与分配），向全体股东每 10 股派发现金股利 2.25 元（含税）。上述利润分配预案尚待股东会审议批准。

3、销售退回

适用 不适用

4、其他资产负债表日后事项说明

适用 不适用

（一）关于实施 2026 年员工持股计划

根据 2026 年 1 月 7 日公司第八届董事会第六次会议、2026 年 1 月 23 日公司 2026 年第一次临时股东会审议通过的《关于公司 2026 年员工持股计划（草案）及其摘要的议案》《关于公司 2026 年员工持股计划管理办法的议案》及《关于提请股东会授权董事会全权办理公司员工持股计划相关事项的议案》，公司将回购的库存股 650 万股股份授予给员工持股计划激励对象，授予价格为 7.38 元/股，其中 100 万股预留股份暂由公司董事王马济世先行出资垫付认购份额所需资金。2026 年 2 月 24 日，本次员工持股计划已完成非交易过户。

十八、其他重要事项

1、前期会计差错更正

无

2、重要债务重组

适用 不适用

3、资产置换

（1）非货币性资产交换

适用 不适用

（2）其他资产置换

适用 不适用

4、年金计划

适用 不适用

5、终止经营

适用 不适用

6、分部信息

(1). 报告分部的确定依据与会计政策

适用 不适用

(2). 报告分部的财务信息

适用 不适用

(3). 公司无报告分部的，或者不能披露各报告分部的资产总额和负债总额的，应说明原因

适用 不适用

(4). 其他说明

适用 不适用

本公司主要业务为生产和销售特种表面活性剂产品。公司将此业务视作为一个整体实施管理、评估经营成果。因此，本公司无需披露分部信息。本公司按产品/地区分类的营业收入及营业成本详见本财务报表附注之说明。

7、其他对投资者决策有影响的重要交易和事项

适用 不适用

8、其他

适用 不适用

十九、母公司财务报表主要项目注释

1、应收账款

(1). 按账龄披露

适用 不适用

单位：元 币种：人民币

账龄	期末账面余额	期初账面余额
1年以内（含1年）	43,113.00	
	43,113.00	
1至2年		
2至3年		
3年以上		
3至4年		
4至5年		
5年以上		
合计	43,113.00	

(2). 按坏账计提方法分类披露

适用 不适用

单位：元 币种：人民币

类别	期末余额					期初余额				
	账面余额		坏账准备		账面价值	账面余额		坏账准备		账面价值
	金额	比例 (%)	金额	计提比例 (%)		金额	比例 (%)	金额	计提比例 (%)	
按单项计提坏账准备										
其中:										
按组合计提坏账准备	43,113.00	100.00			43,113.00					
其中:										
合计	43,113.00	/		/	43,113.00		/		/	

按单项计提坏账准备:

适用 不适用

按组合计提坏账准备:

适用 不适用

组合计提项目: 如下

单位: 元 币种: 人民币

名称	期末余额		
	账面余额	坏账准备	计提比例 (%)
合并范围内关联方组合	43,113.00		
合计	43,113.00		

按组合计提坏账准备的说明:

适用 不适用

按预期信用损失一般模型计提坏账准备

适用 不适用

各阶段划分依据和坏账准备计提比例

不适用

对本期发生损失准备变动的应收账款账面余额显著变动的情况说明:

适用 不适用

(3). 坏账准备的情况

适用 不适用

其中本期坏账准备收回或转回金额重要的:

适用 不适用

其他说明:

无

(4). 本期实际核销的应收账款情况

适用 不适用

其中重要的应收账款核销情况

适用 不适用

应收账款核销说明：

适用 不适用

(5). 按欠款方归集的期末余额前五名的应收账款和合同资产情况

适用 不适用

单位：元 币种：人民币

单位名称	应收账款期末余额	合同资产期末余额	应收账款和合同资产期末余额	占应收账款和合同资产期末余额合计数的比例(%)	坏账准备期末余额
皇马尚宜公司	43,113.00		43,113.00	100.00	
合计	43,113.00		43,113.00	100.00	

其他说明：

无

其他说明：

适用 不适用

2、其他应收款
项目列示

适用 不适用

单位：元 币种：人民币

项目	期末余额	期初余额
应收利息		
应收股利		
其他应收款	23,559.62	861,149,286.32
合计	23,559.62	861,149,286.32

其他说明：

适用 不适用

应收利息
(1). 应收利息分类

适用 不适用

(2). 重要逾期利息

适用 不适用

(3). 按坏账计提方法分类披露

适用 不适用

按单项计提坏账准备:

适用 不适用

按单项计提坏账准备的说明:

适用 不适用

按组合计提坏账准备:

适用 不适用

(4). 按预期信用损失一般模型计提坏账准备

适用 不适用

各阶段划分依据和坏账准备计提比例

不适用

对本期发生损失准备变动的应收利息账面余额显著变动的情况说明:

适用 不适用

(5). 坏账准备的情况

适用 不适用

其中本期坏账准备收回或转回金额重要的:

适用 不适用

其他说明:

无

(6). 本期实际核销的应收利息情况

适用 不适用

其中重要的应收利息核销情况

适用 不适用

核销说明:

适用 不适用

其他说明:

适用 不适用

应收股利**(1). 应收股利**

适用 不适用

(2). 重要的账龄超过 1 年的应收股利

适用 不适用

(3). 按坏账计提方法分类披露

适用 不适用

按单项计提坏账准备:

适用 不适用

按单项计提坏账准备的说明:

适用 不适用

按组合计提坏账准备:

适用 不适用

(4). 按预期信用损失一般模型计提坏账准备

适用 不适用

各阶段划分依据和坏账准备计提比例

不适用

对本期发生损失准备变动的应收股利账面余额显著变动的情况说明:

适用 不适用

(5). 坏账准备的情况

适用 不适用

其中本期坏账准备收回或转回金额重要的:

适用 不适用

其他说明:

无

(6). 本期实际核销的应收股利情况

适用 不适用

其中重要的应收股利核销情况

适用 不适用

核销说明:

适用 不适用

其他说明:

适用 不适用

其他应收款
(1). 按账龄披露

√适用 □不适用

单位：元 币种：人民币

账龄	期末账面余额	期初账面余额
1年以内（含1年）	24,799.60	861,152,797.10
	24,799.60	861,152,797.10
1至2年		
2至3年		
3年以上		
3至4年		
4至5年		
5年以上		
合计	24,799.60	861,152,797.10

(2). 按款项性质分类情况

√适用 □不适用

单位：元 币种：人民币

款项性质	期末账面余额	期初账面余额
拆借款		861,082,581.45
应收暂付款	21,799.60	70,215.65
押金保证金	3,000.00	
合计	24,799.60	861,152,797.10

(3). 坏账准备计提情况

√适用 □不适用

单位：元 币种：人民币

坏账准备	第一阶段	第二阶段	第三阶段	合计
	未来12个月预期信用损失	整个存续期预期信用损失(未发生信用减值)	整个存续期预期信用损失(已发生信用减值)	
2025年1月1日余额	3,510.78			3,510.78
2025年1月1日余额在本期				
--转入第二阶段				
--转入第三阶段				
--转回第二阶段				
--转回第一阶段				
本期计提	-2,270.80			-2,270.80
本期转回				
本期转销				
本期核销				
其他变动				
2025年12月31日余额	1,239.98			1,239.98

各阶段划分依据和坏账准备计提比例

不适用

对本期发生损失准备变动的其他应收款账面余额显著变动的情况说明：

适用 不适用

本期坏账准备计提金额以及评估金融工具的信用风险是否显著增加的采用依据：

适用 不适用

(4). 坏账准备的情况

适用 不适用

其中本期坏账准备转回或收回金额重要的：

适用 不适用

其他说明：

无

(5). 本期实际核销的其他应收款情况

适用 不适用

其中重要的其他应收款核销情况：

适用 不适用

其他应收款核销说明：

适用 不适用

(6). 按欠款方归集的期末余额前五名的其他应收款情况

适用 不适用

单位：元 币种：人民币

单位名称	期末余额	占其他应收款期末余额合计数的比例(%)	款项的性质	账龄	坏账准备期末余额
绍兴市职工互助互济会	14,960.00	60.32	应收暂付款	1年以内	748.00
代扣代缴社保公积金	6,839.60	27.58	应收暂付款	1年以内	341.98
绍兴民康消毒用品有限公司	3,000.00	12.10	押金保证金	1年以内	150.00
合计	24,799.60	100.00	/	/	1,239.98

(7). 因资金集中管理而列报于其他应收款

适用 不适用

其他说明：

适用 不适用

3、长期股权投资

√适用 □不适用

单位：元 币种：人民币

项目	期末余额			期初余额		
	账面余额	减值准备	账面价值	账面余额	减值准备	账面价值
对子公司投资	970,400,992.44		970,400,992.44	376,310,297.44		376,310,297.44
对联营、合营企业投资						
合计	970,400,992.44		970,400,992.44	376,310,297.44		376,310,297.44

(1). 对子公司投资

√适用 □不适用

单位：元 币种：人民币

被投资单位	期初余额（账面价值）	减值准备 期初余额	本期增减变动				期末余额（账面价值）	减值准备 期末余额
			追加投资	减少投资	计提减值准备	其他		
绿科安公司	94,570,550.37					3,729,101.25	98,299,651.62	
皇马研究院公司	7,878,688.79						7,878,688.79	
高福盛公司	1,000,000.00						1,000,000.00	
皇马尚宜公司	159,170,761.67		350,000,000.00			3,048,153.75	512,218,915.42	
皇马化工贸易公司	10,000,000.00						10,000,000.00	
上海马蹄金公司	3,300,000.00		500,000.00				3,800,000.00	
皇马开眉客公司	100,390,296.61		235,000,000.00			1,313,440.00	336,703,736.61	
广州化工贸易公司			500,000.00				500,000.00	
合计	376,310,297.44		586,000,000.00			8,090,695.00	970,400,992.44	

[注]其他系公司对子公司绿科安公司、皇马尚宜公司和皇马开眉客公司确认本期集团股份支

付费用

(2). 对联营、合营企业投资

□适用 √不适用

(3). 长期股权投资的减值测试情况

□适用 √不适用

其他说明：

无

4、营业收入和营业成本

(1). 营业收入和营业成本情况

适用 不适用

单位：元 币种：人民币

项目	本期发生额		上期发生额	
	收入	成本	收入	成本
主营业务				
其他业务	806,207.86	815,049.25	368,927.52	160,093.18
合计	806,207.86	815,049.25	368,927.52	160,093.18

(2). 营业收入、营业成本的分解信息

适用 不适用

单位：元 币种：人民币

合同分类	XXX-分部		合计	
	营业收入	营业成本	营业收入	营业成本
商品类型				
其他			806,207.86	815,049.25
按经营地区分类				
境内销售			806,207.86	815,049.25
按商品转让的时间分类				
在某一时点确认收入			806,207.86	815,049.25
合计			806,207.86	815,049.25

其他说明：

适用 不适用

(3). 履约义务的说明

适用 不适用

(4). 分摊至剩余履约义务的说明

适用 不适用

(5). 重大合同变更或重大交易价格调整

适用 不适用

其他说明：

无

5、投资收益

√适用 □不适用

单位：元 币种：人民币

项目	本期发生额	上期发生额
成本法核算的长期股权投资收益		
权益法核算的长期股权投资收益		414,280.27
处置长期股权投资产生的投资收益		-140,529.18
交易性金融资产在持有期间的投资收益		
其他权益工具投资在持有期间取得的股利收入		
债权投资在持有期间取得的利息收入		
其他债权投资在持有期间取得的利息收入		
处置交易性金融资产取得的投资收益	306,222.67	
处置其他权益工具投资取得的投资收益		
处置债权投资取得的投资收益		
处置其他债权投资取得的投资收益		
债务重组收益		
合计	306,222.67	273,751.09

其他说明：

无

6、其他

□适用 √不适用

二十、补充资料

1、当期非经常性损益明细表

√适用 □不适用

单位：元 币种：人民币

项目	金额	说明
非流动性资产处置损益，包括已计提资产减值准备的冲销部分	3,311.34	
计入当期损益的政府补助，但与公司正常经营业务密切相关、符合国家政策规定、按照确定的标准享有、对公司损益产生持续影响的政府补助除外	47,241,946.86	
除同公司正常经营业务相关的有效套期保值业务外，非金融企业持有金融资产和金融负债产生的公允价值变动损益以及处置金融资产和金融负债产生的损益	-5,811.66	
计入当期损益的对非金融企业收取的资金占用费	-99,119.63	
委托他人投资或管理资产的损益		
对外委托贷款取得的损益		
因不可抗力因素，如遭受自然灾害而产生的各项资产损失		
单独进行减值测试的应收款项减值准备转回		

企业取得子公司、联营企业及合营企业的投资成本小于取得投资时应享有被投资单位可辨认净资产公允价值产生的收益		
同一控制下企业合并产生的子公司期初至合并日的当期净损益		
非货币性资产交换损益		
债务重组损益		
企业因相关经营活动不再持续而发生的一次性费用，如安置职工的支出等		
因税收、会计等法律、法规的调整对当期损益产生的一次性影响		
因取消、修改股权激励计划一次性确认的股份支付费用		
对于现金结算的股份支付，在可行权日之后，应付职工薪酬的公允价值变动产生的损益		
采用公允价值模式进行后续计量的投资性房地产公允价值变动产生的损益		
交易价格显失公允的交易产生的收益		
与公司正常经营业务无关的或有事项产生的损益		
受托经营取得的托管费收入		
除上述各项之外的其他营业外收入和支出	-1,472,326.87	
其他符合非经常性损益定义的损益项目		
减：所得税影响额	11,259,959.58	
少数股东权益影响额（税后）		
合计	34,408,040.46	

对公司将《公开发行证券的公司信息披露解释性公告第1号——非经常性损益》未列举的项目认定为非经常性损益项目且金额重大的，以及将《公开发行证券的公司信息披露解释性公告第1号——非经常性损益》中列举的非经常性损益项目界定为经常性损益的项目，应说明原因。

适用 不适用

其他说明：

适用 不适用

2、净资产收益率及每股收益

适用 不适用

报告期利润	加权平均净资产收益率（%）	每股收益	
		基本每股收益	稀释每股收益
归属于公司普通股股东的净利润	13.32	0.76	0.76
扣除非经常性损益后归属于公司普通股股东的净利润	12.27	0.70	0.70

3、境内外会计准则下会计数据差异

适用 不适用

4、其他

适用 不适用

董事长：王伟松

董事会批准报送日期：2026 年 4 月 20 日

修订信息

适用 不适用